


第56回

いわき市統計書

令和7年版



いわき市

○いわき市民憲章（昭和51年10月1日制定）

い わ き 市 民 憲 章

日本一広い面積をもち、気候が温暖で、豊かな自然といで湯にめぐまれたいわき市は、首都圏にも近く、国際港をもつ近代都市として、躍進をつづける、若さにあふれたまちであります。

わたくしたちは、貴重な先人の遺産を受けつぎ、いわき市民としての自覚と誇りをもって、調和のとれたまちをつくるため、ここに市民憲章を定めます。

わたくしたちいわき市民は、

- 1 元気で働き、豊かなまちをつくりましょう。
- 1 互いに助け合い、明るいまちをつくりましょう。
- 1 きまりを守り、住みよいまちをつくりましょう。
- 1 教養を高め、文化のまちをつくりましょう。
- 1 自然を愛し、緑のまちをつくりましょう。

※静岡県静岡市と清水市の合併により「静岡市」が誕生したことに伴い、平成15年4月1日から本市は「日本一広い」市ではなくなりました。

○「いわき」市名選定の由来

当地方は、古来、石城・岩城・磐城の称が冠せられているが、これらは文字こそ違いずれも「いわき」と読むものであり、当地方にとって歴史的に、また、住民生活上非常に親しみ深い呼名である。

仮名書は、石城・岩城・磐城の書き方の混乱を避けるためである。

因みに、聖徳太子一七条憲法における「和を以って貴となす」（以和貴）の条を音読すれば「いわき」となり、当市の今後の一体的発展を象徴している。

はじめに

ここに、第56回いわき市統計書（令和7年版）を作成いたします。

この統計書は、本市の人口・経済・社会・文化等の各分野にわたる基本的な統計情報を総合的に収録し、市勢の現況と推移を明らかにするものです。

今日、少子・高齢化、情報化社会経済情勢の急激な変化に伴い、統計情報の需要が一段と高まり、その利用方法についても高度化、多様化しております。

編集に当たりましては、可能な限りの最新の資料と内容の充実に努めましたが、不備な点につきましては、更に改善に努めてまいりたいと考えております。

本書の編集にあたり、貴重な資料を御提供くださいました関係各機関の御厚意に対し、深く感謝の意を表しますとともに、今後とも御協力を賜りますようお願い申し上げます。

令和8年3月

いわき市長 内 田 広 之

凡 例

- 1 この統計書は、いわき市の市政全般に関する統計資料を集録したものです。
- 2 統計表は、特に断りのない限り、いわき市を表章区域としています。
- 3 本年版には、原則として、令和6年又は6年度までの数値を収録しましたが、入手し得た範囲で、令和7年又は令和7年度の数値も集録しました。
- 4 統計表中、特に表記しない限り、年とあるのは1月から12月まで、年度とあるのは4月から翌年3月までの1年間の状態を示しています。また「某年某月某日」とあるのは、該当日における事実を表しています。
- 5 資料の出所については、各統計表の下部に記載し、他の統計書または報告書などによった場合は、その書名を掲げました。
- 6 数値の単位は各表とも右上又は表中に注記しました。但し、自明なものは省略しました。数値の単位未満は原則として四捨五入したため、総数と内訳数の合計とが一致しない場合があります。
- 7 統計表中の符号の用い方は次のとおりです。

| | | |
|-----|-------|--------------|
| 「0」 | …………… | 単位未満 |
| 「—」 | …………… | 該当数値なし |
| 「…」 | …………… | 不詳および数出不能のもの |
| 「X」 | …………… | 公表をさし控えたもの |
| 「△」 | …………… | 負数 |
| 「}」 | …………… | 二区分以上を合算したもの |
- 8 この統計書は、世帯及び人口については、当市独自で集計したものであり、後日総務省統計局が公表する数値と相違することがあります。
- 9 本書の内容について疑問があるとき、さらに詳細な資料を必要とするときは、各統計表の資料提供先又は本市総合政策部政策企画課統計分析係（電話番号0246(22)7411）に照会してください。
- 10 国勢調査実施年の10月1日時点人口については、国勢調査の結果を掲載するため、実施年の統計書は、10月1日時点の人口数値を更新していません。

市民生活


| | | | |
|---|--|---|--|
| <p>1km² 当たり 人口</p> <p>257.9人</p> <p>(R6.10.1)</p> <p>参照ページ P 35</p> | <p>1世帯当たり 人口</p> <p>2.24人</p> <p>(R6.10.1)</p> <p>参照ページ P 35</p> | <p>1小売店当たり 年間販売高</p> <p>16,260万円</p> <p>(R3年)</p> <p>参照ページ P206・207</p> | <p>1小売店当たり 世帯数</p> <p>60.7世帯</p> <p>(R3年)</p> <p>参照ページ P206・207</p> |
| <p>1工場当たり出荷額等 (従業者4人以上)</p> <p>195,811万円</p> <p>(R5年)</p> <p>参照ページ P 192</p> | <p>1世帯当たり 電話台数 (福島県)</p> <p>0.3台</p> <p>(R6年度)</p> <p>参照ページ P 240</p> | <p>1世帯当たり 乗用車台数</p> <p>1.6台</p> <p>(R7.3.31)</p> <p>参照ページ P 228</p> | <p>1戸当たり 年間使用水量</p> <p>277.4m²</p> <p>(R6年度)</p> <p>参照ページ P244~246</p> |
| <p>成人1人当たり 酒類消費量</p> <p>78.3ℓ</p> <p>(R5年度)</p> <p>参照ページ P 261</p> | <p>市職員1人当たり市民 数(消防・病院を除く)</p> <p>141人</p> <p>(R7.4.1)</p> <p>参照ページ P 316</p> | <p>消防職員1人当たり 市民数</p> <p>832人</p> <p>(R7.4.1)</p> <p>参照ページ P 316</p> | <p>教員1人当たり児童・ 生徒数 (小・中・高)</p> <p>11.8人</p> <p>(R7.5.1)</p> <p>参照ページ P302・303</p> |
| <p>医師1人当たり 市民数</p> <p>523人</p> <p>(R5.12.31)</p> <p>参照ページ P 290</p> | <p>1病(医)院当たり市民数 (精神病院を除き一般診療所を含む)</p> <p>1,206人</p> <p>(R7.4.1)</p> <p>参照ページ P290・291</p> | <p>1病床当たり市民数 (結核・精神・伝染病を除く)</p> <p>92人</p> <p>(R7.4.1)</p> <p>参照ページ P290・291</p> | <p>市民1人当たり当初予 算額 (一般会計歳出)</p> <p>479千円</p> <p>(R7年度)</p> <p>参照ページ P 326</p> |
| <p>市民1人当たり 市税額</p> <p>160千円</p> <p>(R6年度)</p> <p>参照ページ P 324</p> | <p>1人当たり 市町村民所得</p> <p>2,871千円</p> <p>(R4年度)</p> <p>参照ページ P 253</p> | <p>1人当たり し尿収集量</p> <p>2,247.2ℓ</p> <p>(R6年度)</p> <p>参照ページ P298・299</p> | <p>1人当たり ゴミ収集量</p> <p>337.3kg</p> <p>(R6年度)</p> <p>参照ページ P298・299</p> |

※ このデータは、集約した各種情報に対し、面積や世帯等を母数として除算した参考値です。

いわき市の1日

出生


4.0人

 (R6.10.1-R7.9.30)

参照ページ P92

死亡


13.0人

 (R6.10.1-R7.9.30)

参照ページ P93

転入


18.7人

 (R6.10.1-R7.9.30)

参照ページ P92

転出

21.4人

 (R6.10.1-R7.9.30)

参照ページ P92

鉄道乗車人員

12,761人

 (R6年度)

参照ページ P226

路線バス乗車人員

7,626人

 (R5年度)

参照ページ P228

小名浜港入港船舶数

13.8隻

 (R6年度)

参照ページ P232

漁獲高


14.3t

 (R6年)

参照ページ P144

大口使用電力量

3,112.1千KWH

 (H25年度)

参照ページ P242.243

たばこ売渡本数

1,204,378.1本

 (R7年度)

参照ページ P261

上水道・簡易水道給水量

105,156.9m³

 (R6年度)

参照ページ P244.245

酒類消費量

56.8kl

 (R5年度)

参照ページ P261

救急隊出動件数

43.9件

 (R6年)

参照ページ P274

火災発生件数

0.20件

 (R6年)

参照ページ P272

交通事故発生件数

2.0件

 (R6年)

参照ページ P276

刑法犯罪認知件数

4.5件

 (R6年)

参照ページ P282

し尿・ごみ収集量


し尿42.4kl
ごみ294.6t

 (R6年度)

参照ページ P298.299

市立病院外来患者数

611.9人

 (R6年)

参照ページ P294

市立図書館貸出冊数
(1日平均)

2,694.8冊

 (R6年度)

参照ページ P312

競輪売上高
(開催日1日)

628,960千円

 (R6年度)

参照ページ P334

※ このデータは、集約した各種情報に対し、日数（365日）を母数として除算した参考値です。

総目次

| | | |
|----|------------|-----|
| 1 | 土地・気象 | 23 |
| 2 | 人口・世帯 | 34 |
| 3 | 労働・賃金 | 108 |
| 4 | 農林 | 126 |
| 5 | 水産 | 140 |
| 6 | 建設・土木 | 148 |
| 7 | 事業所 | 166 |
| 8 | 工業 | 192 |
| 9 | 商業 | 206 |
| 10 | 金融 | 222 |
| 11 | 運輸・通信 | 226 |
| 12 | 電気・ガス・水道 | 242 |
| 13 | 所得・物価・消費生活 | 252 |
| 14 | 福祉厚生 | 262 |
| 15 | 災害・治安 | 270 |
| 16 | 環境・医療 | 290 |
| 17 | 教育・文化 | 302 |
| 18 | 公務員・選挙 | 316 |
| 19 | 財政 | 324 |
| 20 | 国際交流・観光 | 338 |
| | 参考資料 | 344 |

土地・気象

人口・世帯

労働・賃金

農林

水産

建設・土木

事業所

工業

商業

金融

運輸・通信

電気・ガス・
水道

所得・物価・
消費生活

福祉厚生

災害・治安

環境・医療

教育・文化

公務員・選挙

財政

国際交流・
観光

参考資料

統計表目次

1 土地・気象

| | | |
|----|--------------------|----|
| 1 | 位置及び広ぼう | 23 |
| 2 | 市域の変遷 | 23 |
| 3 | 地域の変遷 | 25 |
| 4 | いわき市誕生までの経緯 | 26 |
| 5 | 面積 | 26 |
| 6 | 標高 | 27 |
| 7 | 主要山岳 | 27 |
| 8 | 主要河川 | 27 |
| 9 | 土地に関する調べ | 28 |
| 10 | 宅地に関する調べ | 28 |
| 11 | 行政区域及び都市計画区域の面積と人口 | 29 |
| 12 | 県内各市の面積と人口 | 29 |
| 13 | 市の面積順位 | 29 |
| 14 | 地価の推移 | 30 |
| 15 | 気象の概況 | 32 |

2 人口・世帯

| | | |
|----|-------------------------------|-----|
| 16 | 世帯数と人口 | 34 |
| 17 | 地区別世帯数と人口 | 34 |
| 18 | 地区別・町名別世帯数と男女別人口 | 38 |
| 19 | 字別世帯数、男女別人口 | 41 |
| 20 | 年齢別人口 | 86 |
| 21 | 配偶関係別 15 歳以上人口 | 90 |
| 22 | (1) 婚姻・離婚件数 | 91 |
| | (2) 平均初婚年齢 | 91 |
| 23 | 人口集中地区の概況 | 90 |
| 24 | 年別・月別人口動態 | 92 |
| 25 | 地区別人口動態 | 94 |
| 26 | 都道府県・県内市町村別転入者数 | 96 |
| 27 | 都道府県・県内市町村別転出者数 | 98 |
| 28 | いわき市内地区間転居者数 | 100 |
| 29 | 同一地区内転居者数 | 101 |
| 30 | 国籍別外国人数と世帯数 | 104 |
| 31 | 世帯の種類別世帯数及び世帯人員 | 104 |
| 32 | 施設等の世帯の種類別世帯数及び世帯人員 | 104 |
| 33 | 世帯と住宅の関係 | 104 |
| | (1) 住居の所有関係別世帯数及び世帯人員 | 104 |
| | (2) 住宅の建て方・住宅の所有の関係別世帯数及び世帯人員 | 104 |
| 34 | 各都市の人口と面積 | 106 |

3 労働・賃金

| | | |
|----|-----------------------------|-----|
| 35 | 労働力状態別・年齢（5歳階級）別・男女別15歳以上人口 | 108 |
| 36 | 労働力状態別・地区別15歳以上人口 | 110 |
| 37 | 産業別・年齢別就業者数 | 112 |
| 38 | 地区別・産業別就業者数 | 114 |
| 39 | 職業大分類別就業者数 | 116 |
| 40 | 削除 | |
| 41 | 産業別・従業上の地位別就業者数 | 118 |
| 42 | 職業紹介 | 120 |
| | (1) 一般紹介 | 120 |
| | (2) 削除 | |
| 43 | 雇用保険給付状況 | 120 |
| 44 | いわき市労働福祉会館の利用状況 | 121 |
| 45 | 削除 | |
| 46 | 削除 | |
| 47 | 職業訓練施設の状況 | 121 |
| 48 | 労働組合数と組合員数 | 122 |
| | (1) 適用法規別 | 122 |
| | (2) 産業別 | 122 |
| | (3) 産業別・加盟系統別 | 123 |
| 49 | 賃金 | 122 |
| | (1) 産業別・男女別所定内平均賃金 | 122 |
| | (2) 男女別・企業規模別所定内平均賃金 | 124 |
| 50 | 労働時間 | 124 |
| | (1) 産業別平均労働時間 | 124 |
| | (2) 削除 | |
| 51 | 春季賃上げ要求妥結状況 | 124 |
| | (1) 年別要求・妥結状況 | 124 |
| | (2) 産業別要求・妥結状況 | 125 |
| 52 | 夏季一時金要求妥結状況 | 125 |
| 53 | 年末一時金要求妥結状況 | 125 |
| 54 | 労働争議発生件数 | 125 |
| 55 | 企業倒産件数 | 125 |

4 農 林

| | | |
|----|-----------------|-----|
| 56 | 農家数の推移 | 126 |
| 57 | 農家人口 | 126 |
| 58 | 削除 | |
| 59 | 主副業別経営体数 | 128 |
| 60 | 年齢階層別の基幹的農業従事者数 | 128 |
| 61 | 経営耕地面積 | 130 |
| 62 | 削除 | |

| | | |
|----|--------------------------|-----|
| 63 | 農作物 | 132 |
| | (1) 販売目的の作物の類別作付（栽培）面積 | 132 |
| | (2) 販売目的の作物の類別作付（栽培）経営体数 | 132 |
| | (3) 削除 | |
| | (4) 果樹栽培経営体数 | 134 |
| | (5) 削除 | |
| 64 | 家畜 | 134 |
| 65 | 農産物販売金額規模別経営体数 | 136 |
| 66 | 農産物販売金額1位の部門別経営体数 | 137 |
| 67 | 農業産出額 | 136 |
| 68 | 削除 | |
| 69 | 林業 | 138 |
| | (1) 林野面積 | 138 |
| | (2) 保有山林面積規模別経営体数 | 139 |
| | (3) 主要林産物生産量 | 138 |

5 水産

| | | |
|----|------------------------------------|-----|
| 70 | 漁船数 | 140 |
| 71 | 漁業経営体数 | 140 |
| | (1) 経営組織別漁業経営体数 | 140 |
| | (2) 削除 | |
| 72 | 漁業就業者状況 | 142 |
| | (1) 自営・雇われ別漁業就業者数及び沿岸、沖合・遠洋別漁業就業者数 | 142 |
| | (2) 性別・年齢別15歳以上の漁業就業者数 | 142 |
| 73 | 漁業地区別漁業経営体数 | 142 |
| 74 | 漁協別許可漁業等の隻数 | 143 |
| | (1) 漁種別・漁協別許可漁業等（福島県知事許可） | 143 |
| | (2) 漁種別・漁協別大臣許可漁業等（農林水産大臣許可） | 144 |
| 75 | 漁獲高 | 144 |
| | (1) 魚種別 | 144 |
| | (2) 漁港別 | 145 |
| | (3) 漁業種別 | 146 |
| 76 | 小名浜魚市場の状況 | 147 |
| 77 | 削除 | |

6 建設・土木

| | | |
|----|-------------------|-----|
| 78 | 家屋に関する調べ | 148 |
| 79 | 地区別・用途別建築確認申請受付件数 | 150 |
| 80 | 構造別建築確認申請受付件数 | 150 |
| 81 | 公営住宅の概況 | 152 |
| | (1) 市営住宅管理戸数 | 152 |
| | (2) 削除 | |
| | (3) 県営住宅管理戸数 | 153 |

| | |
|----------------|-----|
| (4) 削除 | |
| 82 道路の状況 | 152 |
| (1) 総括表 | 152 |
| (2) 国道 | 154 |
| (3) 県道 | 154 |
| (4) 市道 | 156 |
| 83 下水道 | 158 |
| (1) 下水道普及状況 | 158 |
| (2) 下水道施設 | 158 |
| (3) 水洗化状況 | 158 |
| 84 河川 | 158 |
| (1) 地区別河川数 | 158 |
| (2) 水系別河川数 | 159 |
| (3) 河川改修現況 | 159 |
| 85 土地区画整理事業の状況 | 160 |
| 86 公園 | 160 |
| (1) 県立自然公園 | 160 |
| (2) 都市公園 | 160 |
| (3) 都市公園の内訳 | 161 |
| (4) その他の公園 | 165 |

7 事業所

| | |
|-----------------------------|-----|
| 87 産業大分類別事業所数及び従業者数 | 166 |
| 88 産業大分類別・規模別事業所数と経営組織別事業所数 | 168 |
| 89 産業大・中分類別事業所数及び従業者数 | 170 |
| 90 産業大分類別・地区別事業所数及び従業者数 | 178 |

8 工業

| | |
|----------------------------------|-----|
| 91 製造業総括表 | 192 |
| 92 製造業事業所数・従業者数・製造品出荷額等の推移 | 192 |
| 93 地区別製造業事業所数の推移 | 193 |
| 94 地区別従業者数と製造品出荷額等の推移 | 194 |
| 95 産業中分類別・地区別製造業統計表 | 194 |
| 96 県内の地区別製造業事業所数・従業者数・製造品出荷額等の推移 | 204 |

9 商業

| | |
|---------------------------------|-----|
| 97 商業の推移 | 206 |
| 98 産業中・小分類別の事業所数・従業者数・年間商品販売額 | 206 |
| 99 産業中分類別・地区別の事業所数・従業者数・年間商品販売額 | 210 |
| 100 県内の地区別事業所数・従業者数・年間商品販売額の推移 | 218 |
| 101 地区別飲食店数・従業者数・年間販売額 | 220 |

10 金 融

| | | |
|---------|--------------------|-----|
| 102 | 県内主要金融機関の預金残高と貸出残高 | 222 |
| 103 | 県内郵便預金残高 | 222 |
| 104~106 | 削除 | |
| 107 | 労働金庫の預金残高と貸出残高 | 224 |
| 108 | 農業協同組合主要勘定 | 224 |

11 運輸・通信

| | | |
|-----|----------------------------------|-----|
| 109 | 旅客鉄道各駅の1日平均乗車人員 | 226 |
| 110 | 福島臨海鉄道各駅の貨物発着数量 | 226 |
| 111 | 路線バスの輸送状況 | 228 |
| 112 | 自動車保有台数 | 228 |
| (1) | いわき市 | 228 |
| (2) | 福島県 | 230 |
| 113 | 常磐・磐越自動車道いわき市内インターチェンジ(I.C)出入交通量 | 230 |
| 114 | 旅券(パスポート)交付状況 | 231 |
| 115 | 運転免許 | 230 |
| (1) | 保有者数 | 230 |
| (2) | 返納者数 | 230 |
| 116 | 小名浜港の船種別入港船舶隻数 | 232 |
| 117 | 小名浜港のトン数別入港船舶隻数 | 232 |
| 118 | 小名浜港の主要国籍別入港外航船舶隻数 | 234 |
| 119 | 小名浜港の海上出入貨物取扱量 | 236 |
| (1) | 品類別 | 236 |
| (2) | 月 別 | 237 |
| 120 | 小名浜港の海上出入貨物の国別・都道府県別内訳 | 238 |
| (1) | 国 別 | 238 |
| (2) | 都道府県別 | 239 |
| 121 | 電話施設等 | 240 |
| 122 | 郵便物引受数(福島県) | 240 |
| 123 | 郵便局数(福島県・いわき市) | 241 |

12 電気・ガス・水道

| | | |
|-----|-----------|-----|
| 124 | 使用電力量 | 242 |
| 125 | 削除 | 244 |
| 126 | 水道事業の推移 | 244 |
| (1) | 総括表 | 244 |
| (2) | 上水道 | 244 |
| (3) | 簡易水道 | 245 |
| 127 | 地区別給水普及状況 | 246 |

| | | |
|-----|------------------|-----|
| 128 | 取水量 | 246 |
| | (1) 上水道 | 246 |
| | (2) 簡易水道 | 247 |
| 129 | 配水量 | 248 |
| 130 | 配水量分析 | 248 |
| | (1) 上水道 | 248 |
| | (2) 簡易水道 | 249 |
| 131 | 口径別給水件数・有収水量 | 248 |
| 132 | 削除 | |
| 133 | メーターの状況 | 250 |
| | (1) メーター設置及び取替個数 | 250 |
| | (2) メーター貸付個数 | 250 |
| 134 | 漏水防止の状況 | 250 |
| | (1) 総括表 | 250 |
| | (2) 漏水修理件数 | 251 |
| 135 | 断水の状況 | 251 |

13 所得・物価・消費生活

| | | |
|---------|-----------------|-----|
| 136 | 市民所得関係総括表 | 252 |
| 137 | 産業別市内総生産 | 252 |
| 138 | 市町村民所得 | 254 |
| 139 | 市町村民家計所得 | 255 |
| 140 | 1人当たり市町村民所得 | 255 |
| 141 | 1人当たり市町村民家計所得 | 256 |
| 142~149 | 削除 | |
| 150 | 消費生活センターの利用者数 | 256 |
| 151 | 商品役務別相談受付件数 | 257 |
| 152~155 | 削除 | |
| 156 | 卸売市場の概況（青果） | 258 |
| | (1) 総括表 | 258 |
| | (2) 県内県外別取扱高表 | 258 |
| 157 | 卸売市場の概況（水産） | 259 |
| | (1) 総括表 | 259 |
| | (2) 県内県外別取扱高表 | 259 |
| 158 | 公設地方卸売市場の概況（花き） | 260 |
| | (1) 総括表 | 260 |
| | (2) 県内県外別取扱高表 | 260 |
| 159 | 削除 | |
| 160 | 酒類消費量 | 261 |
| 161 | たばこ売渡状況 | 261 |

14 福祉厚生

| | | |
|-----|------------------|-----|
| 162 | 国民健康保険の状況 | 262 |
| (1) | 加入状況 | 262 |
| (2) | 療養給付状況 | 262 |
| (3) | その他の給付状況 | 263 |
| (4) | 保険税 | 263 |
| (5) | 保険税収納状況 | 263 |
| (6) | 削除 | |
| (7) | 被保険者資格取得状況 | 264 |
| (8) | 被保険者資格喪失状況 | 265 |
| 163 | 年金の状況 | 264 |
| (1) | 拠出制年金適用状況 | 264 |
| (2) | 拠出制年金給付状況 | 264 |
| (3) | 老齢福祉年金給付状況 | 266 |
| 164 | 扶助別生活保護人員と生活保護費 | 266 |
| 165 | 身体障がい者手帳所持者数 | 266 |
| 166 | 母子父子寡婦福祉資金貸付状況 | 266 |
| 167 | 健康増進法に伴う健康診査実施状況 | 268 |
| 168 | 介護保険の状況 | 268 |
| (1) | 要介護（要支援）認定者数 | 268 |
| (2) | 介護サービス受給者数 | 268 |
| 169 | 共同募金実績状況 | 268 |
| 170 | 歳末たすけあい募金実績状況 | 268 |
| 171 | 保育の状況 | |
| (1) | 保育所の状況 | 269 |
| (2) | 私立認定こども園の状況 | 269 |
| (3) | 地域型保育事業の状況 | 269 |

15 災害・治安

| | | |
|-----|-----------------|-----|
| 172 | 消防本部・消防署 | 270 |
| 173 | 消防団 | 270 |
| 174 | 火災 | 272 |
| (1) | 地区別火災の状況 | 272 |
| (2) | 時間・曜日・覚知方法別出火件数 | 272 |
| (3) | 原因別火災発生件数 | 274 |
| (4) | 署別火災発生件数 | 274 |
| 175 | 救急隊出動件数 | 274 |
| 176 | 交通事故の状況 | 276 |
| (1) | 交通事故発生件数 | 276 |
| (2) | 月別・地区別交通事故発生件数 | 277 |
| (3) | 時間別発生件数 | 276 |
| (4) | 類型別発生件数 | 278 |
| (5) | 法令違反別発生件数 | 278 |

| | | |
|-----|------------------|-----|
| 177 | 市民交通災害共済加入・給付状況 | 280 |
| | (1) 加入状況 | 280 |
| | (2) 給付状況 | 280 |
| 178 | 刑法犯認知・検挙件数 | 282 |
| | (1) 認知件数 | 282 |
| | (2) 検挙件数 | 282 |
| 179 | 少年犯罪検挙人員 | 282 |
| 180 | 検察事件 | 282 |
| 181 | 福島地方裁判所いわき支部処理状況 | 283 |
| | (1) 刑事事件 | 283 |
| | (2) 民事事件 | 283 |
| | (3) 民事調停事件 | 284 |
| 182 | いわき簡易裁判所処理状況 | 284 |
| | (1) 刑事事件 | 284 |
| | (2) 民事事件 | 285 |
| | (3) 民事調停事件 | 285 |
| 183 | 家庭裁判所処理状況 | 286 |
| | (1) 家事審判事件 | 286 |
| | (2) 家事調停事件 | 287 |
| | (3) 少年保護事件 | 288 |
| | (4) 家事手続案内 | 288 |
| | (5) 人事訴訟事件 | 288 |

16 環境・医療

| | | |
|-----|--------------------------|-----|
| 184 | 医療施設 | 290 |
| 185 | 医療関係従事者数 | 290 |
| 186 | 主要死因別死亡者数 | 292 |
| 187 | 感染症発生状況 | 292 |
| 188 | 削除 | |
| 189 | 市立病院の概況 | 292 |
| | (1) 病院数及び医療従事者数 | 292 |
| | (2) 入院患者数 | 294 |
| | (3) 外来患者数 | 294 |
| 190 | 市立診療所の概況 | 296 |
| | (1) 診療所数及び医療従事者数 | 296 |
| | (2) 外来患者数 | 296 |
| 191 | 結核健康診断実施状況 | 297 |
| 192 | 予防接種実施状況 | 297 |
| 193 | し尿処理状況 | 298 |
| | (1) し尿処理施設の状況 | 298 |
| | (2) 地区別し尿くみ取り対象人口及びし尿収集量 | 298 |
| 194 | ごみ処理状況 | 298 |
| 195 | 削除 | |

| | | |
|-----|---------------|-----|
| 196 | 火葬場使用状況 | 300 |
| 197 | 削除 | |
| 198 | 公害苦情件数 | 300 |
| | (1) 種類別公害苦情件数 | 300 |
| | (2) 地区別公害苦情件数 | 301 |
| | (3) 業種別公害苦情件数 | 301 |

17 教育・文化

| | | |
|-----|-----------------------------|-----|
| 199 | 学校関係統括表 | 302 |
| 200 | 幼稚園の概況 | 302 |
| | (1) 市立幼稚園 | 302 |
| | (2) 私立幼稚園 | 302 |
| 201 | 小・中学校の概況 | 304 |
| | (1) 小学校 | 304 |
| | (2) 中学校 | 304 |
| 202 | 高等学校の概況 | 304 |
| 203 | 高等専門学校 of 学生数 | 306 |
| 204 | 大学(院)・短期大学の学生数 | 306 |
| | (1) 短期大学 | 306 |
| | (2) 大学ア | 306 |
| | (2) 大学ィ | 307 |
| | (3) 大学院 | 307 |
| 205 | 中学校卒業者の進路状況 | 308 |
| 206 | 高等学校卒業者の進路状況 | 308 |
| | (1) 年度別推移 | 308 |
| | (2) 進学者の内訳 | 308 |
| | (3) 教育訓練機関等入学者の内訳 | 308 |
| 207 | 市立学校教育施設の建物構造別保有状況 | 309 |
| 208 | 学校給食の状況 | 309 |
| 209 | 少年補導の状況 | 308 |
| | (1) 少年補導の実施回数 | 308 |
| | (2) 月別補導少年及び声かけ(愛の一声)少年数 | 309 |
| | (3) 学職別補導少年及び声かけ(愛の一声)少年数 | 310 |
| | (4) センター別補導少年及び声かけ(愛の一声)少年数 | 311 |
| | (5) 行為別補導少年数 | 310 |
| 210 | 市立図書館 | 312 |
| | (1) 概況 | 312 |
| | (2) 個人貸出冊数 | 312 |
| 211 | いわき市民文化祭行事実績 | 313 |
| 212 | 市立公民館の利用状況 | 314 |
| 213 | 市営体育施設の利用状況 | 314 |
| 214 | 市文化センターの利用状況 | 314 |
| 215 | 市民会館・いわき芸術文化交流館アリオスの利用状況 | 315 |

| | |
|-------------------------|-----|
| (1) 市民会館の利用状況 | 315 |
| (2) いわき芸術文化交流館アリオスの利用状況 | 315 |
| 216 美術館・教育文化施設の利用状況 | 315 |
| (1) 美術館の利用状況 | 315 |
| (2) 教育文化施設の利用状況 | 315 |
| 217 指定文化財 | 315 |
| 218 NHK 放送受信契約数 | 315 |

18 公務員・選挙

| | |
|---------------|-----|
| 219 市職員数 | 316 |
| 220 市議会の状況 | 317 |
| (1) 会派別議員の構成 | 317 |
| (2) 削除 | |
| (3) 議案等の審議状況 | 317 |
| 221 選挙投票状況 | 317 |
| (1) 総括表 | 317 |
| (2) 市長選挙 | 318 |
| (3) 市議会議員選挙 | 318 |
| (4) 県知事選挙 | 318 |
| (5) 県議会議員選挙 | 318 |
| (6) 衆議院議員選挙 | 318 |
| (7) 参議院議員選挙 | 320 |
| (8) 削除 | |
| 222 選挙人名簿登録者数 | 320 |

19 財 政

| | |
|--------------------|-----|
| 223 歳入歳出決算の推移 | 324 |
| (1) 歳 入 | 324 |
| (2) 歳 出 | 325 |
| 224 一般会計歳入予算及び決算 | 324 |
| 225 一般会計歳出予算及び決算 | 326 |
| 226 特別会計歳入歳出予算及び決算 | 328 |
| 227 企業会計歳入歳出予算及び決算 | 333 |
| 228 競 輪 | 334 |
| (1) 入場人員及び売上金 | 334 |
| (2) 収益金の使途状況 | 335 |
| 229 市有財産の状況 | 334 |
| 230 財産区の状況 | 336 |
| (1) 財産区所有財産 | 336 |
| (2) 財産区事業 | 336 |

20 国際交流・観光

| | | |
|-----|----------------|-----|
| 231 | 都市交流 | 338 |
| (1) | 親子都市 | 338 |
| (2) | 兄弟都市 | 338 |
| (3) | 友好都市 | 338 |
| (4) | 姉妹都市 | 338 |
| (5) | 姉妹都市 | 338 |
| 232 | 外国人留学生の状況 | 339 |
| 233 | いわき市民の翼訪中団参加者数 | 339 |
| 234 | 削除 | |
| 235 | 宿泊施設の状況 | 339 |
| 236 | 観光客入込状況 | 340 |
| 237 | 海水浴客入込状況 | 342 |
| 238 | いわきまつり入込状況 | 342 |
| 参考 | いわきの観光ごよみ | 343 |

参考資料

| | |
|------------------------------|-----|
| 参考資料 | 344 |
| いわき市の市章・シンボルマーク・ブランドメッセージ・ロゴ | 344 |
| いわき市の木・花・鳥・魚 | 345 |

統計表



1 土地・気象

1 位置及び広ぼう

| 方位 | 東 経 | 北 緯 | 地 点 | 距 離 |
|-----|----------|---------|---------------|-----------|
| 極 東 | 141° 00′ | 37° 08′ | 久之浜町久之浜字館の山地先 | 東西39.01km |
| 極 西 | 140° 33′ | 36° 59′ | 田人町貝泊字井出地先 | |
| 極 南 | 140° 47′ | 36° 51′ | 勿来町九面馬の道地先 | 南北51.49km |
| 極 北 | 140° 43′ | 37° 19′ | 川前町小白井字芋島地先 | |

資料 政策企画課

2 市域の変遷

| 年 月 日 | 場 所 | 編入面積 (㎡) | 総面積 (km ²) |
|------------|---|-------------|---------------------------|
| 昭和40年10月1日 | 国勢調査 | | 1,227.92 |
| 40. 11. 26 | 小名浜字高山 | 56,863.92 | 1,227.98 |
| 41. 5. 27 | 小名浜字辰巳町 | 14,006.30 | 1,227.99 |
| 41. 6. 27 | 小名浜字高山 | 12,047.47 | 1,228.00 |
| 41. 10. 1 | 市制施行14市町村（平市、磐城市、勿来市、常磐市、内郷市、四倉町、遠野町、小川町、久之浜町、好間村、三和村、田人村、川前村、大久村）が合併していわき市となる。 | | 1,228.00 |
| 41. 12. 20 | 小名浜字高山 | 84,434.00 | 1,228.08 |
| 42. 12. 22 | 小名浜字栄町81番地先 | 488.97 | 1,228.08 |
| 42. 12. 22 | 小名浜字高山325番地の1地先 | 7,177.72 | 1,228.09 |
| 43. 12. 18 | 〃 | 31,699.58 | 1,228.12 |
| 43. 12. 18 | 小名浜下神白字綱取177番地先 | 990.00 | 1,228.12 |
| 43. 12. 18 | 江名字風越132番地先 | 2,474.46 | 1,228.12 |
| 43. 12. 18 | 小名浜字渚1番の88地先 | 85,636.24 | 1,228.21 |
| 43. 12. 18 | 江名字東町1番の1地先 | 7,039.80 | 1,228.22 |
| 43. 12. 18 | 勿来町九面鶴子先9番の1 | 3,429.09 | 1,228.22 |
| 44. 10. 7 | 小名浜字渚9番地先 | 90,230.13 | 1,228.31 |
| 45. 3. 20 | 小名浜字渚1番の88地先 | 34,650.16 | 1,228.34 |
| 45. 6. 18 | 小名浜字高山320番の1地先 | 7,432.64 | 1,228.35 |
| 45. 6. 18 | 〃 318番、320番の1、324番 | 221,554.25 | 1,228.57 |
| 45. 6. 18 | 小名浜字栄町2番地先 | 1,857.38 | 1,228.57 |
| 45. 6. 18 | 久之浜町久之浜字立123番の1 | | |
| | 〃 130番地先、126番、127番の1、2、3 | 1,746.59 | 1,228.58 |
| 45. 10. 1 | 国勢調査 | | 1,228.58 |
| 45. 10. 14 | 勿来町九面二後浦28番地先 | 47.30 | 1,228.58 |
| 46. 12. 11 | 江名字風越123番地先 | 1,973.33 | 1,228.58 |
| 47. 8. 31 | 小名浜字渚244番地先 | 14,424.04 | 1,228.59 |
| 47. 8. 31 | 泉町下川字大畑162番の1地先 | 4,981.25 | 1,228.60 |
| 48. 6. 18 | 泉町下川字大剣661番地先 | 207,547.95 | 1,228.80 |
| 48. 8. 30 | 勿来町九面二後浦28番地先 | 2,151.44 | 1,228.81 |
| 48. 8. 30 | 永崎字船付16番地先 | 1,667.05 | 1,228.81 |
| 48. 8. 30 | 小名浜字渚251番地先 | 78,123.76 | 1,228.89 |
| 48. 12. 15 | 四倉町字五丁目173番地の2 | 57,584.78 | 1,228.94 |

2 市域の変遷 … つづき

| 年 月 日 | 場 所 | 編入面積 (㎡) | 総面積 (km ²) |
|------------|--|-------------|---------------------------|
| 49. 12. 13 | 小浜町渚322番の1地先 | 904.87 | 1,228.95 |
| 49. 12. 17 | 泉町下川字大剣661番地先 | 390,566.65 | 1,229.34 |
| 50. 6. 19 | 泉町下川字大剣2番の16 | 5,615.11 | 1,229.34 |
| 50. 10. 1 | 国勢調査 | | 1,229.34 |
| 51. 10. 1 | 国土地理院公表 | | 1,229.45 |
| 51. 12. 26 | 小名浜字辰巳町43番の1地先 | 1,822.66 | 1,229.45 |
| 51. 12. 26 | 泉町下川字大剣1番の30地先 | 95,324.62 | 1,229.54 |
| 51. 12. 26 | 中之作字勝見ヶ浦38番地先 | 36,877.56 | 1,229.58 |
| 52. 6. 13 | 泉町下川字大剣1番の31地先 | 9,387.15 | 1,229.59 |
| 52. 11. 11 | 泉町下川字大剣1番の31地先 | 10,271.09 | 1,229.60 |
| 54. 4. 20 | 永崎字船付13番地 | 4,137.68 | 1,229.60 |
| 56. 2. 3 | 小名浜字渚251番地先 | 267,603.40 | 1,229.87 |
| 56. 2. 3 | 江名字東町2番地先 | 300.00 | 1,229.87 |
| 56. 2. 3 | 折戸字岸浦68番の2地先 | 1,629.14 | 1,229.89 |
| 56. 2. 3 | 久之浜町久之浜字館ノ山7番地先 | 19,697.64 | 1,229.89 |
| 56. 7. 21 | 小名浜字渚254番地先 | 117,691.43 | 1,230.01 |
| 56. 10. 1 | 国土地理院公表 | | 1,229.92 |
| 56. 10. 13 | 勿来町九面二後浦23番地先 | 2,921.72 | 1,229.92 |
| 58. 7. 26 | 中之作字勝見ヶ浦19番地先 | 12,062.48 | 1,229.93 |
| 58. 9. 30 | 泉町下川字大剣1番の8、1番の42、1番の108及び字 大畑159番の3、163番の1に隣接する公有水面埋立地 | 35,703.93 | 1,229.97 |
| 59. 7. 17 | 小名浜字渚251番に隣接する公有水面埋立地 | 6,319.03 | 1,229.98 |
| 59. 7. 17 | 小名浜字渚244番地の1、251番に隣接する公有水面埋立地 | 56,435.37 | 1,230.03 |
| 60. 4. 19 | 小名浜下神白字綱取177番地の1、178番に隣接する公有水 面埋立地 | 324.56 | 1,230.03 |
| 60. 10. 11 | 小浜町渚315番、318番地の2及び322番の1に隣接する公 有水面埋立地 | 1,778.41 | 1,230.03 |
| 60. 10. 11 | 小浜町渚322番の2及び322番の3に隣接する公有水面埋立地 | 58.47 | 1,230.03 |
| 61. 2. 18 | 小名浜下神白字松下117番の1に隣接する公有水面埋立地 | 22,580.49 | 1,230.05 |
| 61. 7. 8 | 平豊間字船附1番、1番の2、1番の3及び1番の4に隣接する 公有水面埋立地 | 273.55 | 1,230.05 |
| 61. 12. 9 | 久之浜町金ヶ沢字北磯脇30番、久之浜町金ヶ沢字南磯脇 14番の1、14番の2及び久之浜町久之浜字館ノ山5番の1に隣 接する国有海浜地 | 13,739.18 | 1,230.07 |
| 61. 12. 9 | 久之浜町久之浜字館ノ山5番の1及び9番に隣接する国有海浜地 | 1,314.68 | 1,230.07 |
| 62. 5. 20 | 中之作字須賀1番の25及び中之作字勝見ヶ浦17番の1に隣接 する公有水面埋立地 | 10,984.68 | 1,230.08 |
| 62. 12. 15 | 江名字東町1番の1及び4番に隣接する公有水面埋立地 | 316.89 | 1,230.08 |
| 63. 10. 1 | 国土地理院公表 | | 1,230.87 |
| 平成元. 1. 24 | 勿来町九面鶴子9番の1、14番及び勿来町九面鶴子先115番 に隣接する公有水面埋立地 | 11,050.74 | 1,230.88 |
| 元. 4. 7 | 泉町下川字大剣1番の37及び1番の38の地先の公有水面埋立地 | 36,271.33 | 1,230.91 |
| 元. 9. 5 | 小名浜字辰巳町47番地の1、48番及び小名浜字高山325番の 1地先の公有水面埋立地 | 26,321.57 | 1,230.94 |

資料 政策企画課

2 市域の変遷 … つづき

| 年 月 日 | 場 所 | 編 入 面 積 (㎡) | 総 面 積 (km ²) |
|------------|--|----------------|-----------------------------|
| 元. 12. 25 | 江名字南町112番地の1、114番及び江名字東町2番の地先の公有水面埋立地 | 1,271.23 | 1,230.94 |
| 2. 5. 25 | 平沼ノ内字浜街152番の3、155番の2、155番の3及び184番に隣接する公有水面埋立地 | 9,423.88 | 1,230.95 |
| 2. 5. 25 | 平沼ノ内字浜街155番の2及び155番の3地先の公有水面埋立地 | 5,968.65 | 1,230.96 |
| 2. 7. 20 | 中之作字川岸59番の1及び61番に隣接する公有水面埋立地 | 343.73 | 1,230.96 |
| 3. 7. 16 | 泉町下川字大畑167番の1、167番の4及び167番の5に隣接し、並びに泉町下川字大畑167番の1、169番、170番の2、170番の3、178番の1及び252番の地先の公有水面埋立地 | 83,266.05 | 1,231.04 |
| 6. 10. 25 | 泉町下川字大剣1番の37、1番の140に隣接する公有水面埋立地並びに泉町下川字大剣1番の37の地先の公有水面埋立地 | 90,373.56 | 1,231.13 |
| 15. 1. 10 | 小名浜字渚254番、257番の1、258番に隣接する公有水面埋立地 | 201,789.71 | 1,231.34 |
| 21. 10. 2 | 小名浜字辰巳町43番の1並びに43番の1及び45番に接する既設工作物の地先の公有水面埋立地 | 8,938.33 | 1,231.35 |
| 26. 10. 1 | 国土地理院公表 | | 1,232.02 |
| 30. 9. 6 | 小名浜字高山327番に接する公有地（岸壁敷）から同字渚261番に接する既設工作物に至る間の地先の公有水面埋立地 | 238,299.54 | |
| 令和2. 10. 1 | 国土地理院公表 | | 1,232.26 |
| 4. 6. 17 | 小名浜字高山342番地に接する公有水面埋立地 | 254,566.54 | 1,232.51 |

資料 政策企画課

3 地域の変遷

| 地 域 | 年 月 日 | 変 更 理 由 |
|-------|-------------|---|
| 平 地 区 | 昭和12年 6月 1日 | 市制施行：平町と平窪村が合併、平市となる。 |
| | 25. 4. 1 | 飯野村が編入合併 |
| | 25. 5. 15 | 神谷村が編入合併 |
| | 29. 10. 1 | 夏井村、高久村、草野村、豊間町が編入合併 |
| | 30. 2. 11 | 赤井村の一部(大字赤井)が編入合併、※赤井村の一部(大字西小川・三島・高萩・塩田)が小川地区へ |
| 小名浜地区 | 29. 3. 31 | 市制施行：小名浜町、江名町、泉町、渡辺村が合併、磐城市となる。 |
| 勿来地区 | 30. 4. 29 | 市制施行：植田町、錦町、勿来町、川部村、山田村が合併、勿来市となる。 |
| 常磐地区 | 29. 3. 31 | 市制施行：湯本町に磐崎村が編入合併、常磐市となる。 |
| 内郷地区 | 29. 7. 10 | 市制施行：内郷町が内郷市となる。 |
| | 30. 2. 11 | 箕輪村の一部(大字高野)が編入合併、※箕輪村の一部(大字大利・榊小屋)が好間村へ |
| 四倉地区 | 30. 3. 10 | 四ッ倉町、大浦村、大野村が合併、四倉町となる。 |
| 遠野地区 | 30. 3. 31 | 町制施行：上遠野村、入遠野村が合併、遠野町となる。 |
| 小川地区 | 30. 2. 11 | 町制施行：上小川村、下小川村、赤井村の一部(大字西小川・三島・高萩・塩田)が合併、小川町となる。 |
| 好間地区 | 明治22. 4. 1 | 北好間村、下好間村、上好間村、中好間村、今新田村、川中子村、愛谷村、小谷作村が合併、好間村となる。 |
| | 昭和30. 2. 11 | 箕輪村の一部(大字大利・榊小屋)が編入合併 |
| 三和地区 | 30. 2. 11 | 永戸村、沢渡村、三阪村が合併、三和村となる。 |
| 田人地区 | 明治22. 4. 1 | 旅人村、黒田村、南大平村が合併、田人村となる。 |
| | 昭和16. 4. 1 | 石住村、貝泊村、荷路夫村が編入合併 |
| 川前地区 | 明治22. 4. 1 | 小白井村、上桶売村、下桶売村、川前村が合併、川前村となる。 |
| 久之浜地区 | 35. 6. 1 | 町制施行：久之浜村が久之浜町となる。 |
| 大久地区 | 22. 4. 1 | 大久村、小山田村、小久村が合併、大久村となる。 |

資料 政策企画課

4 いわき市誕生までの経緯

| 年 月 | 事 項 |
|----------|---|
| 昭和38年10月 | 常磐地方市町村合併促進協議会発足 (参加市町村：平市、磐城市、勿来市、常磐市、内郷市、四倉町、遠野町、小川町、久之浜町、好間村、三和村、田人村、川前村、大久村) |
| 39年 3月 | 新産業都市指定 |
| 41年 4月 | 市町村議会合併議決 |
| 41年 5月 | 県知事に合併申請書提出 |
| 41年 5月 | 県議会で合併議決 |
| 41年 5月 | 県知事告示 |
| 41年 5月 | 自治大臣告示 |
| 41年10月 | いわき市誕生 |

資料 政策企画課

5 面積（各年10月1日現在）

(単位 km²)

| 年 | 昭和 45 年 | 50 年 | 55 年 | 60 年 | 平成 2 年 | 7 年 | 17 年 | 21 年 |
|-----|----------|----------|----------|----------|----------|----------|----------|----------|
| 面 積 | 1,228.68 | 1,229.34 | 1,229.60 | 1,230.03 | 1,230.96 | 1,231.13 | 1,231.34 | 1,231.35 |

(注) 平成21年については10月2日現在

| 年 | 平成 26 年 | 令和元年 | 令和 2 年 | 令和 4 年 |
|-----|----------|----------|----------|----------|
| 面 積 | 1,232.02 | 1,232.02 | 1,232.26 | 1,232.51 |

資料 政策企画課

6 標 高

| 地 区 | 海 抜 (m) | 地 点 |
|-------|---------|--------------------------------------|
| 平 | 7.8 | 平字梅本21 |
| 〔市役所〕 | | 〔北緯 37° 03' 02"〕 〔東経140° 53' 16"〕 |
| 〔本庁舎〕 | | |
| 小名浜 | 2.8 | 小名浜花畑町15の1 |
| 勿来 | 4.0 | 錦町大島1 |
| 常磐 | 13.7 | 常磐湯本町吹谷76 |
| 内郷 | 12.5 | 内郷綴町榎下46の2 |
| 四倉 | 5.0 | 四倉町字西四丁目11の3 |
| 遠野 | 80.0 | 遠野町根岸字白幡40の1 |
| 小川 | 29.9 | 小川町高萩字小路尻19の10 |
| 好間 | 14.9 | 好間町中好間字中川原29の1 |
| 三和 | 398.0 | 三和町下市萱字竹ノ内114の1 |
| 田人 | 150.0 | 田人町旅人字下平石191 |
| 川前 | 517.0 | 川前町下桶売字久保田96番地の2 |
| 久之浜 | 4.0 | 久之浜町久之浜字中町32 |
| 大久 | 18.0 | 大久町大久字日渡40 |

(注) 地点は、市役所本庁舎、支所、旧役場(大久)の所在地

資料 政策企画課

7 主要山岳

| 山岳名 | 海 抜 (m) | 所 在 地 |
|-------|---------|----------------------|
| 矢大臣山 | 965 | 田村市滝根町、同小野町といわき市川前町境 |
| 鬼ヶ城山 | 887 | いわき市川前町 |
| 屹兎屋山 | 876 | いわき市小川町 |
| 猫鳴山 | 827 | いわき市小川町、四倉町境 |
| 芝山 | 819 | 石川郡平田村、古殿町といわき市三和町境 |
| 神楽山 | 808 | いわき市川前町 |
| 朝日山 | 797 | 東白川郡鮫川村といわき市田人町境 |
| 雨降山 | 771 | いわき市三和町 |
| 鶴石山 | 768 | いわき市遠野町、三和町境 |
| 明神山 | 752 | いわき市田人町 |
| 二ッ石山 | 751 | いわき市遠野町、三和町境 |
| 水石山 | 735 | いわき市三和町 |
| 馬揚山 | 724 | いわき市三和町 |
| 塩見山 | 721 | いわき市三和町 |
| 二ッ箭山 | 713 | いわき市小川町 |
| 三大明神山 | 706 | いわき市常磐湯本町 |

資料 政策企画課

8 主要河川

| 河 川 名 | 上 流 端 | 下流端 | 延長 (km) |
|---------------|--|----------|---------|
| 夏井川 (二級河川) | 左岸 福島県田村市滝根町神保字大平 右岸 // | 海 岸 | 67 |
| 鮫川 (二級河川) | 左岸 福島県東白川郡鮫川村大字赤坂東野字大竹42番の1地先 右岸 // | 海 岸 | 65 |
| 好間川 (二級河川) | 福島県いわき市三和町上市萱字榎下諏訪橋以下 | 夏井川への合流点 | 33 |

(注) 河川の本数等については、第84表を参照

資料 政策企画課

9 土地に関する調べ

| 年度・地目 | | | 地 積 (k m ²) | | | 評価総地積の 評価額(千円) | 評価地積の1㎡当たりの価格 | | |
|-------------|-----|--------|-------------------------|----------------|----------------|----------------------|---------------|----------------|---------|
| | | | 合 計 | 非課税地積 | 評価総地積 | | 平均(円) | 最高(円) | |
| 令和3年度 | | | 1,232.260 | 586.305 | 645.955 | 1,445,792,343 | 2,238 | 127,925 | |
| 4 | | | 1,232.260 | 586.836 | 645.424 | 1,441,774,767 | 2,234 | 127,925 | |
| 5 | | | 1,232.510 | 587.338 | 645.172 | 1,439,622,293 | 2,231 | 127,925 | |
| 6 | | | 1,232.510 | 587.699 | 644.811 | 1,452,762,204 | 2,253 | 138,829 | |
| 7 | | | 1,232.510 | 587.498 | 645.012 | 1,450,891,839 | 2,249 | 138,829 | |
| 令和7年度 内訳 | 田 | 一般田 | 68.862 | 4.956 | 63.906 | 6,175,736 | 97 | 156 | |
| | | 宅地介在田等 | 1.996 | - | 1.996 | 18,504,783 | 9,272 | 39,456 | |
| | 畑 | 一般畑 | 37.584 | 4.851 | 32.733 | 1,152,591 | 35 | 77 | |
| | | 宅地介在畑等 | 2.910 | - | 2.910 | 37,496,419 | 12,884 | 48,941 | |
| | 宅地 | 住宅用地 | 小規模住宅用地 上記以外のもの | 25.908 | - | 25.908 | 588,194,295 | 22,704 | 113,207 |
| | | | | 17.557 | - | 17.557 | 279,685,548 | 15,930 | 100,047 |
| | | 非住宅用地 | 商業地等 | 27.171 | - | 27.171 | 402,349,702 | 14,808 | 138,829 |
| | | 計 | 79.413 | 8.777 | 70.636 | 1,270,229,545 | 17,983 | 138,829 | |
| | | 鉱泉地 | 0.001 | - | 0.001 | 1,704 | 2,225 | 28,437 | |
| | | 池沼 | 0.712 | 0.357 | 0.355 | 10,432 | 29 | 9,851 | |
| | 山林 | 一般山林 | 861.178 | 459.268 | 401.910 | 5,955,854 | 15 | 30 | |
| | | 介在山林 | 0.094 | - | 0.094 | 168,584 | 1,794 | 31,400 | |
| | | 牧場 | 2.932 | 0.609 | 2.323 | 24,456 | 11 | 82 | |
| | | 原野 | 40.766 | 4.280 | 36.486 | 488,876 | 13 | 29,402 | |
| | 雑種地 | ゴルフ場用地 | | 6.652 | - | 6.652 | 5,700,144 | 857 | 1,015 |
| | | | 遊園地等用地 | 0.001 | - | 0.001 | 3,750 | 5,878 | 5,870 |
| | | 鉄軌道用地 | | 2.416 | 0.066 | 2.350 | 5,822,205 | 2,454 | 16,570 |
| | | | その他の雑種地 | 37.071 | 14.412 | 22.659 | 99,156,760 | 4,376 | 127,896 |
| | | 計 | 46.140 | 14.478 | 31.662 | 110,682,859 | 3,496 | - | |
| | その他 | 89.922 | 89.922 | - | - | - | - | | |

資料 資産税課

10 宅地に関する調べ (令和7年度)

| 区 分 | 地 積 (㎡) | 評 価 額 (千円) | 1㎡当たり価格(円) | |
|-------------------|-------------------|----------------------|---------------|----------------|
| | | | 平 均 | 最 高 |
| 合 計 | 70,177,145 | 1,267,162,296 | 18,057 | 138,829 |
| 商業地区 | 繁華街 | 2,662,999 | 44,309 | 107,245 |
| | 高度商業地区 | 1,456,920 | 115,190 | 138,829 |
| | 普通商業地区 | 67,884,675 | 35,822 | 107,619 |
| | 計 | 72,004,594 | 36,592 | 138,829 |
| 住宅地区 | 併用住宅地区 | 117,110,887 | 27,685 | 72,128 |
| | 高級住宅地区 | - | - | - |
| | 普通住宅地区 | 834,620,082 | 25,144 | 58,530 |
| | 計 | 951,730,969 | 25,432 | 72,128 |
| 工業地区 | 大工場地区 | 76,885,173 | 9,720 | 29,457 |
| | 中小工場地区 | 49,254,808 | 9,367 | 35,792 |
| | 家内工場地区 | - | - | - |
| | 計 | 126,139,981 | 9,579 | 35,792 |
| 村落地区 | 集団地区 | 116,501,791 | 6,701 | 18,493 |
| | 村落地区 | - | - | - |
| | 計 | 116,501,791 | 6,701 | 18,493 |
| 農業用施設の 用に供する宅地 | 231,266 | 784,961 | 3,394 | 4,718 |

(注) 法定免税点以上のもの。

資料 資産税課

11 行政区域及び都市計画区域の面積と人口

| 地区 | 行政区域 | | 都市計画区域 | | | 人口(人) |
|-----------|----------------------|----------------|---------------|---------------|---------------|----------------|
| | 面積(km ²) | 人口(人) | 面積(ha) | 市街化区域(ha) | | |
| | | | | 調整区域(ha) | | |
| 合計 | 1,232.51 | 314,640 | 37,617 | 10,101 | 27,516 | 295,913 |
| 平名 | … | 90,032 | 10,989 | 2,252 | 8,737 | 90,032 |
| 小浜 | … | 79,301 | 6,984 | 3,528 | 3,456 | 79,013 |
| 勿来 | … | 45,648 | 6,059 | 1,618 | 4,441 | 42,601 |
| 常磐 | … | 31,078 | 4,215 | 1,007 | 3,208 | 30,775 |
| 内郷 | … | 23,268 | 2,020 | 574 | 1,446 | 21,834 |
| 四倉 | … | 13,887 | 3,425 | 407 | 3,018 | 13,744 |
| 遠野 | … | 4,495 | - | - | - | - |
| 小川 | … | 6,136 | 954 | 50 | 904 | 3,145 |
| 好間 | … | 12,155 | 1,587 | 565 | 1,022 | 11,533 |
| 三和 | … | 2,262 | 123 | - | 123 | - |
| 田人 | … | 1,171 | - | - | - | - |
| 川前 | … | 751 | - | - | - | - |
| 久之浜・大久 | … | 4,456 | 1,261 | 100 | 1,161 | 3,236 |

(注)・行政区域面積は、令和7年10月1日現在。

資料 都市計画課

・行政区域人口、都市計画区域面積は、令和7年4月1日現在。

政策企画課

・都市計画区域人口は令和7年4月1日現在の推計値。

12 県内各市の面積と人口

| 市名 | 面積(km ²) | 人口(人) |
|------------|----------------------|----------------|
| 福島 | 767.72 | 268,906 |
| 会津若松 | (382.97) | 109,493 |
| 郡山 | 757.20 | 316,298 |
| いわき | 1,232.51 | 313,576 |
| 白河 | 305.16 | 55,695 |
| 須賀川 | 279.43 | 71,410 |
| 喜多方 | 554.63 | 40,755 |
| 相馬 | 197.79 | 32,281 |
| 二本松 | 344.42 | 49,456 |
| 田村 | 458.33 | 31,821 |
| 南相馬 | 398.58 | 54,652 |
| 伊達 | 265.12 | 54,022 |
| 本宮 | 88.02 | 29,610 |
| 郡部計 | (7,752.53) | 289,479 |
| 福島県 | 13,784.41 | 1,717,454 |

資料 政策企画課

(注)・面積は、国土地理院公表の令和7年10月1日現在の面積。

・()は、境界未定のため、概算数値。

・人口は、令和7年10月1日現在の福島県公表の現住人口(R2国勢調査確定値を元にしたもの)である。

13 市の面積順位(上位15市)

| 順位 | 市名 | 面積(km ²) |
|-----------|------------|----------------------|
| 1 | 高山 | 2,177.61 |
| 2 | 浜松 | (1,558.11) |
| 3 | 日光 | 1,449.83 |
| 4 | 北見 | 1,427.41 |
| 5 | 静岡岡 | (1,411.93) |
| 6 | 釧路 | 1,363.26 |
| 7 | 鶴岡 | (1,311.51) |
| 8 | 宮古 | 1,259.18 |
| 9 | 一関 | 1,256.42 |
| 10 | 庄原 | 1,246.49 |
| 11 | 富山 | (1,241.70) |
| 12 | いわき | 1,232.51 |
| 13 | 由利本荘 | 1,209.59 |
| 14 | 村上 | (1,174.13) |
| 15 | 北秋田 | 1,152.76 |

資料 政策企画課

(注)・国土地理院公表の令和7年10月1日現在の面積。

・()は、境界未定のため、概算数値。

14 地価の推移（各年7月1日現在，1㎡当たり平均）

| 地 区 | 住 宅 地 | | 宅地見込地 | | 商 業 地 | | 工 業 地 | | 林 |
|--------|--------|---------------|--------|---------------|--------|---------------|--------|---------------|------|
| | 令和6年 | 令和7年 | 令和6年 | 令和7年 | 令和6年 | 令和7年 | 令和6年 | 令和7年 | 令和6年 |
| 平 | 46,715 | 46,654 | 17,100 | 16,800 | 86,200 | 88,800 | - | - | - |
| 小名浜 | 43,600 | 43,792 | 8,430 | 8,290 | 53,000 | 53,525 | 16,500 | 16,500 | - |
| 勿来 | 31,613 | 31,538 | - | - | 37,600 | 37,450 | 11,400 | 11,500 | - |
| 常磐 | 45,200 | 45,480 | - | - | - | - | - | - | - |
| 内郷 | 40,583 | 40,383 | - | - | - | - | - | - | - |
| 四倉 | 26,700 | 26,500 | - | - | - | - | - | - | - |
| 遠野 | 12,100 | 12,000 | - | - | - | - | - | - | - |
| 小川 | 24,800 | 24,800 | - | - | - | - | - | - | - |
| 好間 | 36,650 | 36,375 | - | - | - | - | - | - | - |
| 三和 | 11,500 | 11,300 | - | - | - | - | - | - | - |
| 田人 | 6,860 | 6,750 | - | - | - | - | - | - | 67 |
| 川前 | 5,800 | 5,700 | - | - | - | - | - | - | - |
| 久之浜・大久 | 18,050 | 18,025 | - | - | - | - | - | - | - |
| 全 市 | 37,928 | 37,822 | 12,900 | 12,765 | 62,900 | 65,291 | 13,900 | 13,950 | 67 |

(注) 本表中の地価は、国土利用計画法施行令に基づく福島県地価調査による。

(注) 各用途の市内全ての基準値価格の平均であり、各地区ごとの平均地価格の合計を地区数で割った数字とは異なる。

(平均価格の単位 円)

| 地 | 備考(令和7年度地価調査価格抜粋) | | | | |
|------|-------------------|---------------|--------------|-----------------|--------|
| 令和7年 | 用途 | 地区 | 地点 | 地価 | |
| - | 住 | 平 | 高 | 平字作町三丁目1-16 | 82,900 |
| | | | 低 | 平下神谷字馬場塚53-1外 | 13,600 |
| | | 小名浜 | 高 | 泉町五丁目14-13 | 58,600 |
| | | | 低 | 永崎字大平21-3 | 23,600 |
| | | 勿来 | 高 | 中岡町四丁目9-6 | 47,900 |
| | | | 低 | 勿来町関田障子川9-3 | 15,000 |
| | | 常磐 | 高 | 草木台二丁目10-3 | 59,000 |
| | | | 低 | 常磐西郷町金山240-6 | 38,500 |
| | | 内郷 | 高 | 内郷御厩町三丁目35-2外 | 61,900 |
| | | | 低 | 内郷白水町入山42-5 | 11,800 |
| | | 四倉 | 高 | 四倉町字西四丁目7-14 | 40,100 |
| | | | 低 | 四倉町中島字中島10-1 | 12,900 |
| | | 遠野 | | 遠野町上遠野字本町106 | 12,000 |
| | | 小川 | | 小川町上平字中島45-2 | 24,800 |
| | | 好間 | 高 | 好間町下好間字手倉52-3 | 53,000 |
| | | | 低 | 好間町上好間字山ノ神16-2 | 11,100 |
| | | 三和 | | 三和町合戸字駅18 | 11,300 |
| | | 田人 | | 田人町旅人字下平石123番1外 | 6,750 |
| | | 川前 | | 川前町川前字中ノ萱86-1 | 5,700 |
| | | 久之浜・大久 | 高 | 久之浜町西二丁目4-3 | 28,900 |
| 低 | 大久町大久字中ノ内91-1 | | 7,150 | | |
| 見宅 | 平 | | 平下荒川字砂田55外 | 16,800 | |
| | | | 泉町本谷字堀ノ内27 | 8,290 | |
| 商 | 平 | 高 | 平字小太郎町2-6 | 117,000 | |
| | | 低 | 平塩字古川15-1外 | 42,500 | |
| 小名浜 | 高 | 鹿島町久保2-1-3外 | 69,000 | | |
| | 低 | 小名浜字隼人37-1 | 39,500 | | |
| 勿来 | 高 | 錦町中央三丁目3-23外 | 42,300 | | |
| | 低 | 勿来町関田飯ノ辺前65-1 | 32,600 | | |
| 工業 | 小名浜 | | 小名浜字中原6-8 | 16,500 | |
| | | 勿来 | 勿来町窪田十条2-1外 | 11,500 | |
| 67 | 林地 | 田人 | 田人町黒田字高柴72-1 | 67 | |

資料 都市計画課

15 気象の概況

| 年・月 | 気 温 | | | | | 風 速 | | | | 最多風向 |
|------------------|-------------|-------------|-------------|-------------|-------------|-------------|-------------|-----------|-------------|------|
| | 平均 (°C) | 最高 (°C) | 起 日 | 最低 (°C) | 起 日 | 平均 (m/s) | 最大 (m/s) | 風 向 | 起 日 | |
| 平 年 値 及 び 極 値 | | | 年 日 | | 年 日 | | | | | 年 日 |
| 1 月 | 4.1 | 20.8 | S44.27 | -9.3 | S15.11 | 3.7 | 0.0 | 南南西 | S33.27 | 北北西 |
| 2 | 4.3 | 24.8 | S37.11 | -10.7 | S27.5 | 3.5 | 20.6 | 南 | S30.20 | 北北西 |
| 3 | 7.1 | 23.5 | H25.19 | -8.5 | S9.6 | 3.7 | 22.6 | 北 西 | S30.19 | 北北西 |
| 4 | 11.6 | 27.4 | H17.29 | -3.8 | T5.7 | 3.7 | 20.3 | 南南東 | S14.27 | 北 |
| 5 | 15.8 | 29.7 | H27.31 | -0.6 | S28.3 | 3.0 | 17.7 | 北 西 | S29.10 | 南 |
| 6 | 19.1 | 34.5 | R7.17 | 4.8 | T10.4 | 2.6 | 23.9 | 南 | M44.19 | 南 |
| 7 | 22.5 | 37.2 | R5.29 | 9.6 | S51.2 | 2.4 | 24.7 | 南南東 | S16.23 | 南 |
| 8 | 24.5 | 37.7 | H6.3 | 11.6 | M43.19 | 2.6 | 21.9 | 南 | H28.22 | 南 |
| 9 | 22.0 | 34.4 | H22.4 | 7.2 | T2.24 | 2.7 | 24.4 | 南南東 | S24.1 | 北 |
| 10 | 16.9 | 32.2 | H30.1 | 0.8 | T7.26 | 2.7 | 28.8 | 南南東 | H14.1 | 北 |
| 11 | 11.5 | 25.0 | S21.1 | -3.3 | T10.27 | 3.0 | 21.2 | 南南東 | S21.27 | 北北西 |
| 12 | 6.6 | 25.4 | H16.5 | -7.1 | T10.26 | 3.4 | 21.8 | 北 西 | T13.1 | 北北西 |
| 各年・月別 | | | 月 日 | | 月 日 | | | | | 月 日 |
| 令 和 2 年 | 14.6 | 32.8 | 8.12 | -5.5 | 2.7 | 3.2 | 16.6 | 北西 | 3.20 | 北北西) |
| 3 | 14.8 | 37.3 | 8.10 | -5.6 | 1.9 | 3.3 | 15.8 | 北西 | 2.23 | 北北西) |
| 4 | 14.4 | 35.7 | 8.3 | -3.7 | 2.6 | 3.2 | 18.6 | 北西 | 11.14 | 北北西) |
| 5 | 15.9 | 32.6 | 7.12 | -6.2 | 1.26 | 3.2 | 16.7 | 北西 | 2.21 | 北北西) |
| 6 | 16.0 | 37.2 | 7.30 | -2.5 | 1.12 | 3.4 | 16.8 | 北西 | 1.25 | 北北西) |
| 令 和 6 年 1 月 | 5.9 | 15.3 | 1.21 | -2.5 | 1.12 | 3.9 | 16.8 | 北西 | 1.25 | 北北西 |
| 2 | 6.5 | 22.5 | 2.20 | -1.9 | 2.13 | 4.2 | 16.0 | 北西 | 2.16 | 北北西 |
| 3 | 8.0 | 21.4 | 3.30 | -0.8 | 3.9 | 4.4 | 16.2 | 北西 | 3.18 | 北北西 |
| 4 | 15.2 | 24.2 | 4.25 | 4.1 | 4.11 | 3.1 | 14.6 | 北北西 | 4.19 | 北北西 |
| 5 | 17.8 | 27.6 | 5.21 | 6.5 | 5.10 | 3.7 | 11.6 | 南南東 | 5.13 | 南 |
| 6 | 21.4 | 32.7 | 6.26 | 14.1 | 6.4 | 2.7 | 8.8 | 南 | 6.12 | 南) |
| 7 | 26.2 | 37.2 | 7.30 | 20.2 | 7.13 | 2.2 | 7.5 | 西北西 | 7.30 | 南南東 |
| 8 | 27.4 | 36.5 | 8.17 | 23.4 | 8.22 | 3.3 | 10.8 | 北北西 | 8.11 | 南 |
| 9 | 24.5 | 32.8 | 9.20 | 17.8 | 9.24 | 2.8 | 8.1 | 南 | 9.2 | 北) |
| 10 | 19.4 | 27.9 | 10.4 | 8.6 | 10.21 | 3.1 | 12.0 | 北北西 | 10.30 | 北北西 |
| 11 | 12.8 | 23.7 | 11.17 | 1.8 | 11.30 | 3.2 | 14.9 | 北北西 | 11.18 | 北北西 |
| 12 | 6.5 | 17.8 | 12.3 | -1.8 | 12.15 | 3.7 | 13.9 | 北西 | 12.11 | 北北西 |

(注) ・Mは明治、Tは大正、Sは昭和、Hは平成、Rは令和を示す。
 ・平年値は平成3年から令和2年までの30年間の平均。
 ・極値は、いずれも明治43年5月からの記録である。
 ・小名浜測候所が平成20年10月に閉鎖されたため、平成20年10月より天気日報は作成していない。
 ・有感地震回数は気象庁の震度データベース検索によるいわき市小名浜の震度1以上の地震回数。
 ・起日の*は同じ値が複数日あることを示す。
 ・風速及び最大風向の)は、統計を行う対象資料が許容範囲で欠けているが、上位の統計を用いる際は、一部の例外を除いて正常値(資料が欠けていない)と同等に扱う(準正常値)。
 ・風速の]は、統計を行う対象資料が許容範囲を超えて欠けている(資料不足値)。値そのものを信用することはできず、通常は上位の統計に用いないが、極値、合計、度数等の統計では、その値以上(以下)であることが確実である、といった性質を利用して統計に利用できる場合がある。

| 降水量 | | | 平均 湿度 (%) | 日照 時間 (h) | 有感 地震 回数 |
|----------------|--------------|--------------|-----------------|-----------------|----------------|
| 総量 (mm) | 最大日量 (mm) | 起日 | | | |
| 年 日 | | | | | |
| 57.3 | 94.5 | R 6. 21 | 58 | 193.4 | … |
| 54.0 | 107.1 | S12. 2 | 59 | 180.3 | … |
| 108.4 | 89.5 | S44. 30 | 62 | 191.4 | … |
| 125.2 | 178.5 | H22. 28 | 68 | 192.8 | … |
| 146.1 | 225.7 | S 4. 23 | 76 | 193.0 | … |
| 149.5 | 227.2 | S41. 28 | 83 | 150.3 | … |
| 160.7 | 158.0 | H23. 19 | 86 | 151.1 | … |
| 122.6 | 225.0 | S46. 31 | 84 | 183.1 | … |
| 192.3 | 209.5 | S52. 19 | 80 | 144.5 | … |
| 193.1 | 196.7 | S 4. 26 | 75 | 147.3 | … |
| 80.3 | 192.5 | S45. 20 | 69 | 162.4 | … |
| 51.3 | 95.0 | S55. 24 | 62 | 179.0 | … |
| 月 日 | | | | | |
| 1,384.5 | 84.5 | 1. 29 | 76 | 2,031.6 | 49 |
| 1,809.5 | 94.5 | 2. 15 | 74 | 2,239.2 | 67 |
| 1,176.5 | 70.0 | 9. 24 | 75 | 2,127.6 | 57 |
| 1,531.0 | 117.0 | 6. 2 | 73 | 2,483.4 | 39 |
| 1,331.5 | 94.5 | 1. 21 | 74 | 2,227.5 | 46 |
| 107.5 | 94.5 | 1. 21 | 62 | 197.8 | 5 |
| 44.5 | 12.0 | 2. 21 | 63 | 177.9 | 2 |
| 171.5 | 51.0 | 3. 29 | 62 | 205.2 | 5 |
| 98.0 | 57.0 | 4. 9 | 75 | 168.9 | 7 |
| 169.0 | 77.5 | 5. 13 | 78 | 224.2 | 4 |
| 69.0 | 20.5 | 6. 18 | 83 | 208.6 | 5 |
| 107.0 | 20.0 | 7. 26 | 82 | 172.6 | 7 |
| 150.0 | 69.0 | 8. 30 | 85 | 189.1 | 2 |
| 119.0 | 30.0 | 9. 13 | 86 | 145.0 | 2 |
| 169.5 | 46.0 | 10. 18 | 80 | 137.1 | 1 |
| 126.5 | 42.5 | 11. 2 | 72 | 182.9 | 3 |
| 0.0 | 0.0 | 12. 5 | 58 | 218.2 | 3 |

資料 「気象統計情報」気象庁

2 人 口

16 世帯数と人口（各年10月1日現在）

| 年 | 世帯数 | 人 口 | | | 人口密度 (人/km ²) | 1世帯当 たり人員 |
|-------------|---------|---------|---------|---------|------------------------------|--------------|
| | | 計 | 男 | 女 | | |
| 明治31年(1898) | 15,616 | 112,381 | 58,090 | 54,291 | 92 | 7.20 |
| 大正元年(1912) | 22,211 | 152,533 | 78,682 | 73,851 | 124 | 6.87 |
| 10 (1921) | 33,552 | 199,148 | 102,523 | 96,625 | 162 | 5.94 |
| 昭和元年(1926) | 38,619 | 206,062 | 104,302 | 101,760 | 168 | 5.34 |
| 10 (1935) | 44,049 | 234,717 | 118,559 | 116,158 | 191 | 5.33 |
| 20 (1945) | ... | 284,983 | 134,318 | 150,665 | 232 | ... |
| 30 (1955) | 67,779 | 351,440 | 174,182 | 177,258 | 286 | 5.19 |
| 40 (1965) | 77,137 | 333,881 | 163,674 | 170,207 | 272 | 4.33 |
| 41 (1966) | 78,277 | 333,705 | 164,023 | 169,682 | 272 | 4.26 |
| 45 (1970) | 83,600 | 327,164 | 157,979 | 169,185 | 266 | 3.91 |
| 50 (1975) | 90,142 | 330,213 | 159,568 | 170,645 | 269 | 3.66 |
| 55 (1980) | 97,391 | 342,074 | 165,622 | 176,452 | 278 | 3.51 |
| 60 (1985) | 102,215 | 350,569 | 169,677 | 180,892 | 285 | 3.43 |
| 61 (1986) | 103,213 | 351,508 | 170,115 | 181,393 | 286 | 3.41 |
| 62 (1987) | 104,534 | 352,347 | 170,537 | 181,810 | 286 | 3.37 |
| 63 (1988) | 105,888 | 353,246 | 171,100 | 182,146 | 287 | 3.34 |
| 平成元年(1989) | 107,342 | 354,258 | 171,644 | 182,614 | 288 | 3.30 |
| 2 (1990) | 109,291 | 355,812 | 172,796 | 183,016 | 289 | 3.26 |
| 3 (1991) | 111,294 | 356,746 | 173,275 | 183,471 | 290 | 3.21 |
| 4 (1992) | 113,487 | 357,932 | 173,768 | 184,164 | 291 | 3.15 |
| 5 (1993) | 115,431 | 359,098 | 174,432 | 184,666 | 292 | 3.11 |
| 6 (1994) | 117,069 | 360,111 | 175,102 | 185,009 | 293 | 3.08 |
| 7 (1995) | 117,488 | 360,598 | 175,922 | 184,676 | 293 | 3.07 |
| 8 (1996) | 119,038 | 360,997 | 176,021 | 184,976 | 293 | 3.03 |
| 9 (1997) | 120,813 | 361,713 | 176,386 | 185,327 | 294 | 2.99 |

(注) 世帯数と人口は、特に断りがない限り、現住世帯数・人口を指す。また、準世帯数を含む。

17 地区別世帯数と人口（各年10月1日現在）

| 地 区 | 明 治 31 年 | | | | 大 正 元 年 | | | |
|------------|---------------|----------------|---------------|---------------|---------------|----------------|---------------|---------------|
| | 世帯数 | 人 口 | | | 世帯数 | 人 口 | | |
| | | 計 | 男 | 女 | | 計 | 男 | 女 |
| 総 数 | 15,616 | 112,381 | 58,090 | 54,291 | 22,211 | 152,533 | 78,682 | 73,851 |
| 平 | 4,684 | 33,105 | 17,042 | 16,063 | 6,562 | 41,476 | 21,350 | 20,126 |
| 小 名 浜 | 2,102 | 16,036 | 8,195 | 7,841 | 3,167 | 19,560 | 9,912 | 9,648 |
| 勿 来 | 2,237 | 15,297 | 7,748 | 7,549 | 2,748 | 18,689 | 9,567 | 9,122 |
| 常 磐 | 1,059 | 7,718 | 3,923 | 3,795 | 1,439 | 11,598 | 6,013 | 5,585 |
| 内 郷 | 593 | 4,404 | 2,276 | 2,128 | 1,267 | 10,225 | 5,620 | 4,605 |
| 四 倉 | 1,379 | 10,693 | 6,129 | 4,564 | 2,345 | 15,547 | 8,159 | 7,388 |
| 遠 野 | 792 | 5,777 | 2,958 | 2,819 | 842 | 7,431 | 3,786 | 3,645 |
| 小 川 | 376 | 2,868 | 1,473 | 1,395 | 435 | 3,456 | 1,819 | 1,637 |
| 好 間 | 316 | 2,476 | 1,250 | 1,226 | 594 | 6,809 | 3,467 | 3,342 |
| 三 和 | 635 | 4,622 | 2,372 | 2,250 | 729 | 5,645 | 2,893 | 2,752 |
| 田 人 | 450 | 2,752 | 1,383 | 1,369 | 531 | 3,476 | 1,760 | 1,716 |
| 川 前 | 251 | 1,542 | 759 | 783 | 394 | 2,164 | 1,093 | 1,071 |
| 久之浜・大久 | 742 | 5,091 | 2,582 | 2,509 | 1,158 | 6,457 | 3,243 | 3,214 |

(注) 昭和元年以降は、国勢調査による。

・ 世 帯

(単位 世帯、人)

| 年 | 世帯数 | 人 口 | | | 人口密度 (人/km ²) | 1世帯当 たり人員 |
|-----------------|---------|---------|---------|---------|------------------------------|--------------|
| | | 計 | 男 | 女 | | |
| 10 (1998) | 122,508 | 361,934 | 176,605 | 185,329 | 294 | 2.95 |
| 11 (1999) | 123,628 | 361,336 | 176,259 | 185,077 | 293 | 2.92 |
| 12 (2000) | 123,864 | 360,138 | 175,679 | 184,459 | 293 | 2.91 |
| 13 (2001) | 125,354 | 359,563 | 175,301 | 184,262 | 292 | 2.87 |
| 14 (2002) | 126,756 | 359,065 | 174,939 | 184,126 | 292 | 2.83 |
| 15 (2003) | 127,666 | 357,362 | 174,106 | 183,256 | 290 | 2.80 |
| 16 (2004) | 128,858 | 356,061 | 173,297 | 182,764 | 289 | 2.76 |
| 17 (2005) | 128,584 | 354,492 | 172,169 | 182,323 | 288 | 2.76 |
| 18 (2006) | 129,613 | 352,224 | 171,013 | 181,211 | 286 | 2.72 |
| 19 (2007) | 130,814 | 350,119 | 169,932 | 180,187 | 284 | 2.68 |
| 20 (2008) | 132,163 | 347,803 | 168,679 | 179,124 | 282 | 2.63 |
| 21 (2009) | 133,164 | 345,124 | 167,310 | 177,814 | 280 | 2.59 |
| 22 (2010) | 128,722 | 342,249 | 165,339 | 176,910 | 278 | 2.66 |
| 23 (2011) | 127,405 | 334,221 | 161,667 | 172,554 | 271 | 2.62 |
| 24 (2012) | 127,643 | 330,218 | 159,982 | 170,236 | 268 | 2.59 |
| 25 (2013) | 128,382 | 327,783 | 159,030 | 168,753 | 266 | 2.55 |
| 26 (2014) | 129,600 | 326,093 | 158,537 | 167,556 | 265 | 2.52 |
| 27 (2015) | 141,069 | 350,237 | 172,829 | 177,408 | 284 | 2.48 |
| 28 (2016) | 142,300 | 348,482 | 172,349 | 176,133 | 283 | 2.45 |
| 29 (2017) | 142,547 | 345,654 | 171,000 | 174,654 | 281 | 2.42 |
| 30 (2018) | 142,900 | 342,871 | 169,532 | 173,339 | 278 | 2.40 |
| 令和元年(2019) | 143,699 | 340,205 | 168,281 | 171,924 | 276 | 2.37 |
| 2 (2020) | 141,411 | 332,931 | 163,525 | 169,406 | 270 | 2.35 |
| 3 (2021) | 141,585 | 329,469 | 161,752 | 167,717 | 267 | 2.33 |
| 4 (2022) | 141,621 | 325,730 | 159,917 | 165,813 | 264 | 2.30 |
| 5 (2023) | 141,460 | 321,479 | 157,755 | 163,724 | 261 | 2.27 |
| 6 (2024) | 141,682 | 317,814 | 155,919 | 161,895 | 258 | 2.24 |

資料 政策企画課

| 大 正 10 年 | | | | 昭 和 元 年 | | | |
|---------------|----------------|----------------|---------------|---------------|----------------|----------------|----------------|
| 世帯数 | 人 口 | | | 世帯数 | 人 口 | | |
| | 計 | 男 | 女 | | 計 | 男 | 女 |
| 33,552 | 199,148 | 102,523 | 96,625 | 38,619 | 206,062 | 104,302 | 101,760 |
| 9,034 | 53,448 | 27,619 | 25,829 | 9,640 | 54,305 | 27,218 | 27,087 |
| 3,509 | 21,360 | 10,713 | 10,647 | 3,821 | 21,384 | 10,698 | 10,686 |
| 4,351 | 24,818 | 12,676 | 12,142 | 4,410 | 23,528 | 11,984 | 11,544 |
| 2,221 | 18,347 | 9,619 | 8,728 | 4,829 | 26,145 | 13,430 | 12,715 |
| 2,759 | 16,095 | 8,704 | 7,391 | 5,083 | 25,014 | 12,934 | 12,080 |
| 2,418 | 13,929 | 6,951 | 6,978 | 2,832 | 15,804 | 7,988 | 7,816 |
| 1,428 | 8,934 | 4,501 | 4,433 | 1,406 | 8,913 | 4,430 | 4,483 |
| 715 | 4,207 | 2,060 | 2,147 | 702 | 3,834 | 1,973 | 1,861 |
| 3,935 | 18,005 | 9,665 | 8,340 | 2,200 | 6,170 | 3,150 | 3,020 |
| 799 | 6,380 | 3,124 | 3,256 | 1,138 | 7,062 | 3,553 | 3,509 |
| 642 | 4,200 | 2,133 | 2,067 | 859 | 4,628 | 2,346 | 2,282 |
| 571 | 3,386 | 1,741 | 1,645 | 547 | 2,956 | 1,474 | 1,482 |
| 1,170 | 6,039 | 3,017 | 3,022 | 1,152 | 6,319 | 3,124 | 3,195 |

17 地区別世帯数と人口（各年10月1日現在）…… つづき

| 地 区 | 昭 和 10 年 | | | | 昭 和 20 年 | | | |
|------------|---------------|----------------|----------------|----------------|----------|----------------|----------------|----------------|
| | 世 帯 数 | 人 口 | | | 世 帯 数 | 人 口 | | |
| | | 計 | 男 | 女 | | 計 | 男 | 女 |
| 総 数 | 44,049 | 234,717 | 118,559 | 116,158 | … | 284,983 | 134,318 | 150,665 |
| 平 | 10,340 | 56,728 | 28,271 | 28,457 | … | 63,597 | 29,516 | 34,081 |
| 小 名 浜 | 4,996 | 27,595 | 14,223 | 13,372 | … | 37,382 | 17,722 | 19,660 |
| 勿 来 | 5,583 | 29,874 | 15,288 | 14,586 | … | 41,056 | 19,398 | 21,658 |
| 常 磐 | 4,979 | 25,391 | 13,006 | 12,385 | … | 31,983 | 15,865 | 16,118 |
| 内 郷 | 6,213 | 31,302 | 16,055 | 15,247 | … | 30,372 | 14,363 | 16,009 |
| 四 倉 | 2,884 | 15,744 | 7,685 | 8,059 | … | 19,132 | 8,700 | 10,432 |
| 遠 野 | 1,580 | 8,563 | 4,291 | 4,272 | … | 11,448 | 5,263 | 6,185 |
| 小 川 | 744 | 4,116 | 2,063 | 2,053 | … | 5,162 | 2,408 | 2,754 |
| 好 間 | 2,658 | 13,559 | 6,860 | 6,699 | … | 16,393 | 7,976 | 8,417 |
| 三 和 | 1,285 | 7,289 | 3,636 | 3,653 | … | 8,811 | 4,012 | 4,799 |
| 田 人 | 932 | 4,917 | 2,449 | 2,468 | … | 7,013 | 3,418 | 3,595 |
| 川 前 | 590 | 3,191 | 1,611 | 1,580 | … | 3,639 | 1,669 | 1,970 |
| 久之浜・大久 | 1,265 | 6,448 | 3,121 | 3,327 | … | 8,995 | 4,008 | 4,987 |

| 地 区 | 昭 和 50 年 | | | | 昭 和 60 年 | | | |
|------------|---------------|----------------|----------------|----------------|----------------|----------------|----------------|----------------|
| | 世 帯 数 | 人 口 | | | 世 帯 数 | 人 口 | | |
| | | 計 | 男 | 女 | | 計 | 男 | 女 |
| 総 数 | 90,142 | 330,213 | 159,568 | 170,645 | 102,215 | 350,566 | 169,677 | 180,889 |
| 平 | 21,027 | 75,418 | 36,264 | 39,154 | 25,999 | 86,852 | 41,816 | 45,036 |
| 小 名 浜 | 19,004 | 69,678 | 34,070 | 35,608 | 20,953 | 72,235 | 35,382 | 36,853 |
| 勿 来 | 13,487 | 50,144 | 24,551 | 25,593 | 15,239 | 53,249 | 25,911 | 27,338 |
| 常 磐 | 9,542 | 33,273 | 15,768 | 17,505 | 11,645 | 37,976 | 18,181 | 19,795 |
| 内 郷 | 10,080 | 34,488 | 16,539 | 17,949 | 10,751 | 33,802 | 16,349 | 17,453 |
| 四 倉 | 4,782 | 18,960 | 9,101 | 9,859 | 4,955 | 18,462 | 8,823 | 9,639 |
| 遠 野 | 1,811 | 7,709 | 3,727 | 3,982 | 1,769 | 7,516 | 3,645 | 3,871 |
| 小 川 | 1,985 | 8,016 | 3,837 | 4,179 | 2,008 | 7,817 | 3,740 | 4,077 |
| 好 間 | 3,706 | 12,737 | 6,126 | 6,611 | 4,376 | 14,642 | 7,107 | 7,535 |
| 三 和 | 1,247 | 5,560 | 2,701 | 2,859 | 1,195 | 5,060 | 2,476 | 2,584 |
| 田 人 | 1,021 | 4,073 | 1,980 | 2,093 | 889 | 3,381 | 1,634 | 1,747 |
| 川 前 | 639 | 2,757 | 1,348 | 1,409 | 608 | 2,381 | 1,170 | 1,211 |
| 久之浜・大久 | 1,811 | 7,400 | 3,556 | 3,844 | 1,828 | 7,193 | 3,443 | 3,750 |

(単位 世帯、人)

| 昭和 30 年 | | | | 昭和 40 年 | | | |
|---------------|----------------|----------------|----------------|---------------|----------------|----------------|----------------|
| 世帯数 | 人 口 | | | 世帯数 | 人 口 | | |
| | 計 | 男 | 女 | | 計 | 男 | 女 |
| 67,779 | 351,440 | 174,182 | 177,258 | 77,137 | 333,881 | 163,674 | 170,207 |
| 13,654 | 70,808 | 34,477 | 36,331 | 16,651 | 70,921 | 34,194 | 36,727 |
| 10,312 | 54,843 | 28,515 | 26,328 | 14,611 | 64,899 | 33,602 | 31,297 |
| 9,748 | 50,187 | 24,857 | 25,330 | 10,933 | 46,731 | 23,031 | 23,700 |
| 8,567 | 42,631 | 21,190 | 21,441 | 9,774 | 40,671 | 19,575 | 21,096 |
| 8,132 | 40,017 | 19,709 | 20,308 | 8,684 | 35,242 | 16,925 | 18,317 |
| 3,707 | 20,033 | 9,730 | 10,303 | 4,466 | 20,226 | 9,713 | 10,513 |
| 2,056 | 11,786 | 5,790 | 5,996 | 1,884 | 9,208 | 4,481 | 4,727 |
| 1,818 | 9,805 | 4,765 | 5,040 | 1,924 | 8,837 | 4,237 | 4,600 |
| 4,491 | 21,818 | 10,760 | 11,058 | 3,144 | 12,465 | 5,940 | 6,525 |
| 1,424 | 8,406 | 4,011 | 4,395 | 1,392 | 7,054 | 3,447 | 3,607 |
| 1,496 | 7,953 | 4,037 | 3,916 | 1,227 | 5,744 | 2,780 | 2,964 |
| 689 | 3,861 | 1,890 | 1,971 | 683 | 3,483 | 1,716 | 1,767 |
| 1,685 | 9,292 | 4,451 | 4,841 | 1,764 | 8,400 | 4,033 | 4,367 |

(単位 世帯、人)

| 平成 12 年 | | | | 令和 6 年 | | | |
|----------------|----------------|----------------|----------------|----------------|----------------|----------------|----------------|
| 世帯数 | 人 口 | | | 世帯数 | 人 口 | | |
| | 計 | 男 | 女 | | 計 | 男 | 女 |
| 123,864 | 360,138 | 175,679 | 184,459 | 141,682 | 317,814 | 155,919 | 161,895 |
| 36,244 | 99,256 | 49,048 | 50,208 | 42,239 | 90,790 | 44,931 | 45,859 |
| 26,176 | 76,347 | 37,467 | 38,880 | 34,864 | 80,003 | 39,037 | 40,966 |
| 18,092 | 54,566 | 26,620 | 27,946 | 19,954 | 46,135 | 22,741 | 23,394 |
| 13,096 | 37,790 | 17,980 | 19,810 | 13,807 | 31,436 | 15,028 | 16,408 |
| 11,467 | 30,674 | 14,950 | 15,724 | 10,986 | 23,563 | 11,541 | 12,022 |
| 5,241 | 17,179 | 8,131 | 9,048 | 5,983 | 14,009 | 6,766 | 7,243 |
| 1,829 | 7,024 | 3,431 | 3,593 | 1,764 | 4,578 | 2,302 | 2,276 |
| 2,357 | 8,083 | 3,820 | 4,263 | 2,408 | 6,234 | 3,009 | 3,225 |
| 5,001 | 14,051 | 6,821 | 7,230 | 5,731 | 12,288 | 6,037 | 6,251 |
| 1,170 | 4,303 | 2,108 | 2,195 | 929 | 2,319 | 1,136 | 1,183 |
| 752 | 2,466 | 1,226 | 1,240 | 532 | 1,194 | 601 | 593 |
| 530 | 1,798 | 923 | 875 | 365 | 778 | 396 | 382 |
| 1,909 | 6,601 | 3,154 | 3,447 | 2,120 | 4,487 | 2,394 | 2,093 |

資料 政策企画課

18 地区別・町名別世帯数と男女別人口（令和6年10月1日現在）

| 地区・町名 | 世帯数 | 人 口 | | | 地区・町名 | 世帯数 | 人 口 | | |
|---------------|----------------|----------------|----------------|----------------|---------------|---------------|---------------|---------------|---------------|
| | | 総 数 | 男 | 女 | | | 総 数 | 男 | 女 |
| いわき市総計 | 141,682 | 317,814 | 155,919 | 161,895 | 平北神谷 | 51 | 115 | 56 | 59 |
| 平地区計 | 42,239 | 90,790 | 44,931 | 45,859 | 平水品 | 16 | 58 | 25 | 33 |
| 平 | 9,370 | 17,065 | 8,584 | 8,481 | 平赤井 | 1,820 | 4,150 | 2,053 | 2,097 |
| 平上平窪 | 211 | 686 | 334 | 352 | 自由ヶ丘 | 816 | 1,460 | 752 | 708 |
| 平中平窪 | 711 | 1,644 | 794 | 850 | 郷ヶ丘 | 3,493 | 7,152 | 3,506 | 3,646 |
| 平下平窪 | 1,627 | 3,533 | 1,787 | 1,746 | 明治団地 | 1,349 | 2,595 | 1,314 | 1,281 |
| 平中塩 | 91 | 208 | 106 | 102 | 平鶴ヶ井 | 11 | 32 | 17 | 15 |
| 平四ツ波 | 153 | 344 | 138 | 206 | 中央台 | 4,914 | 12,037 | 5,756 | 6,281 |
| 平幕ノ内 | 95 | 287 | 136 | 151 | 石森 | 547 | 1,381 | 669 | 712 |
| 平鯨岡 | 166 | 352 | 154 | 198 | 平成 | 322 | 897 | 429 | 468 |
| 平大室 | 15 | 45 | 21 | 24 | 薄磯 | 139 | 442 | 222 | 220 |
| 平北白土 | 1,708 | 3,167 | 1,574 | 1,593 | 小名浜地区計 | 34,864 | 80,003 | 39,037 | 40,966 |
| 平南白土 | 952 | 1,772 | 908 | 864 | 江名 | 952 | 2,211 | 1,062 | 1,149 |
| 平谷川瀬 | 828 | 1,422 | 746 | 676 | 折戸 | 33 | 88 | 52 | 36 |
| 平上荒川 | 873 | 2,096 | 1,052 | 1,044 | 中之作 | 166 | 349 | 160 | 189 |
| 平下荒川 | 1,617 | 3,485 | 1,702 | 1,783 | 永崎 | 575 | 1,228 | 569 | 659 |
| 平中山 | 785 | 1,762 | 897 | 865 | 小名浜上神白 | 118 | 279 | 141 | 138 |
| 平小泉 | 31 | 79 | 36 | 43 | 小名浜下神白 | 1,118 | 2,368 | 1,211 | 1,157 |
| 平吉野谷 | 40 | 81 | 46 | 35 | 小名浜 | 7,429 | 16,091 | 7,833 | 8,258 |
| 平上高久 | 93 | 242 | 121 | 121 | 小名浜岡小名 | 2,112 | 4,839 | 2,338 | 2,501 |
| 平中神谷 | 1,643 | 3,414 | 1,704 | 1,710 | 小名浜南富岡 | 379 | 691 | 356 | 335 |
| 平塩 | 502 | 958 | 490 | 468 | 小名浜大原 | 3,133 | 6,860 | 3,362 | 3,498 |
| 平鎌田 | 476 | 921 | 516 | 405 | 小名浜相子島 | 200 | 446 | 210 | 236 |
| 平上神谷 | 101 | 244 | 112 | 132 | 小名浜住吉 | 878 | 1,967 | 957 | 1,010 |
| 平上片寄 | 81 | 453 | 176 | 277 | 小名浜島 | 178 | 457 | 257 | 200 |
| 平下片寄 | 59 | 152 | 78 | 74 | 小名浜野田 | 353 | 825 | 404 | 421 |
| 平豊間 | 692 | 1,738 | 851 | 887 | 小名浜岩出 | 58 | 133 | 70 | 63 |
| 平薄磯 | 98 | 205 | 97 | 108 | 小名浜林城 | 634 | 1,406 | 712 | 694 |
| 平沼ノ内 | 892 | 2,006 | 1,020 | 986 | 小名浜金成 | 89 | 336 | 124 | 212 |
| 平下高久 | 500 | 1,434 | 694 | 740 | 小名浜玉川 | 1,284 | 2,935 | 1,372 | 1,563 |
| 平神谷作 | 84 | 238 | 111 | 127 | 鹿島町御代 | 617 | 1,200 | 547 | 653 |
| 平上山口 | 46 | 141 | 69 | 72 | 鹿島町船戸 | 306 | 714 | 320 | 394 |
| 平下山口 | 41 | 105 | 53 | 52 | 鹿島町久保 | 523 | 1,198 | 573 | 625 |
| 平山崎 | 158 | 402 | 183 | 219 | 鹿島町下蔵持 | 172 | 518 | 235 | 283 |
| 平菅波 | 83 | 242 | 117 | 125 | 鹿島町上蔵持 | 40 | 110 | 58 | 52 |
| 平荒田目 | 85 | 288 | 133 | 155 | 鹿島町走熊 | 192 | 398 | 200 | 198 |
| 平上大越 | 55 | 172 | 88 | 84 | 鹿島町下矢田 | 116 | 261 | 122 | 139 |
| 平下大越 | 165 | 463 | 232 | 231 | 鹿島町米田 | 273 | 654 | 331 | 323 |
| 平藤間 | 110 | 519 | 231 | 288 | 鹿島町飯田 | 94 | 339 | 174 | 165 |
| 平泉崎 | 810 | 1,922 | 959 | 963 | 泉町本谷 | 363 | 889 | 376 | 513 |
| 平下神谷 | 2,486 | 5,544 | 2,757 | 2,787 | 泉町滝尻 | 1,122 | 2,495 | 1,216 | 1,279 |
| 平原高野 | 87 | 238 | 114 | 124 | 泉町下川 | 794 | 1,790 | 896 | 894 |
| 平馬目 | 74 | 221 | 118 | 103 | 泉町黒須野 | 483 | 1,148 | 587 | 561 |
| 平絹谷 | 67 | 181 | 93 | 88 | 泉町 | 1,691 | 3,550 | 1,755 | 1,795 |

(単位 世帯、人)

| 地区・町名 | 世帯数 | 人 口 | | | 地区・町名 | 世帯数 | 人 口 | | |
|--------------|---------------|---------------|---------------|---------------|--------------|---------------|---------------|---------------|---------------|
| | | 総 数 | 男 | 女 | | | 総 数 | 男 | 女 |
| 泉町玉露 | 55 | 109 | 61 | 48 | 中岡町 | 1,008 | 2,080 | 1,047 | 1,033 |
| 渡辺町洞 | 274 | 750 | 384 | 366 | 南台 | 501 | 1,240 | 632 | 608 |
| 渡辺町泉田 | 22 | 54 | 24 | 30 | | | | | |
| 渡辺町昼野 | 32 | 93 | 43 | 50 | 常磐地区計 | 13,807 | 31,436 | 15,028 | 16,408 |
| 渡辺町田部 | 155 | 392 | 189 | 203 | 常磐湯本町 | 2,648 | 5,609 | 2,610 | 2,999 |
| 渡辺町松小屋 | 48 | 144 | 64 | 80 | 常磐関船町 | 1,488 | 3,273 | 1,558 | 1,715 |
| 渡辺町中釜戸 | 39 | 98 | 50 | 48 | 常磐水野谷町 | 504 | 1,086 | 544 | 542 |
| 渡辺町上釜戸 | 102 | 248 | 120 | 128 | 常磐藤原町 | 581 | 1,500 | 689 | 811 |
| 洋向台 | 686 | 1,822 | 880 | 942 | 常磐白鳥町 | 437 | 1,104 | 534 | 570 |
| 泉ヶ丘 | 1,735 | 4,545 | 2,214 | 2,331 | 常磐西郷町 | 1,080 | 2,675 | 1,311 | 1,364 |
| 泉玉露 | 2,053 | 4,461 | 2,202 | 2,259 | 常磐長孫町 | 48 | 189 | 65 | 124 |
| 湘南台 | 406 | 1,022 | 492 | 530 | 常磐岩ヶ岡町 | 54 | 149 | 72 | 77 |
| 葉山 | 533 | 1,623 | 795 | 828 | 常磐馬玉町 | 40 | 83 | 45 | 38 |
| 泉もえぎ台 | 1,297 | 3,778 | 1,882 | 1,896 | 常磐下船尾町 | 654 | 1,383 | 696 | 687 |
| 泉滝尻 | 952 | 2,091 | 1,057 | 1,034 | 常磐下湯長谷町 | 1,166 | 2,525 | 1,229 | 1,296 |
| | | | | | 常磐上湯長谷町 | 2,990 | 6,798 | 3,231 | 3,567 |
| 勿来地区計 | 19,954 | 46,135 | 22,741 | 23,394 | 常磐三沢町 | 26 | 64 | 30 | 34 |
| 植田町 | 2,045 | 4,446 | 2,153 | 2,293 | 常磐松久須根町 | 23 | 47 | 20 | 27 |
| 後田町 | 215 | 567 | 275 | 292 | 常磐上矢田町 | 105 | 329 | 170 | 159 |
| 仁井田町 | 213 | 511 | 270 | 241 | 若葉台 | 641 | 1,471 | 687 | 784 |
| 高倉町 | 65 | 162 | 82 | 80 | 桜ヶ丘 | 601 | 1,350 | 666 | 684 |
| 江畑町 | 156 | 400 | 198 | 202 | 常磐松が台 | 144 | 337 | 146 | 191 |
| 添野町 | 47 | 138 | 76 | 62 | 草木台 | 577 | 1,464 | 725 | 739 |
| 石塚町 | 131 | 335 | 174 | 161 | | | | | |
| 東田町 | 1,060 | 2,371 | 1,178 | 1,193 | 内郷地区計 | 10,986 | 23,563 | 11,541 | 12,022 |
| 佐糠町 | 1,280 | 2,795 | 1,436 | 1,359 | 内郷白水町 | 499 | 1,044 | 533 | 511 |
| 岩間町 | 123 | 344 | 170 | 174 | 内郷宮町 | 1,328 | 3,130 | 1,500 | 1,630 |
| 小浜町 | 278 | 704 | 353 | 351 | 内郷内町 | 983 | 2,215 | 1,037 | 1,178 |
| 錦町 | 4,650 | 10,581 | 5,215 | 5,366 | 内郷綴町 | 1,386 | 2,821 | 1,377 | 1,444 |
| 勿来町 | 5,319 | 12,312 | 5,966 | 6,346 | 内郷高坂町 | 2,798 | 6,235 | 3,013 | 3,222 |
| (勿来町窪田) | 1,624 | 3,722 | 1,858 | 1,864 | 内郷御厩町 | 1,585 | 3,069 | 1,482 | 1,587 |
| (勿来町四沢) | 604 | 1,376 | 645 | 731 | 内郷御台境町 | 1,091 | 2,190 | 1,131 | 1,059 |
| (勿来町開田) | 1,005 | 2,140 | 1,014 | 1,126 | 内郷小島町 | 165 | 353 | 173 | 180 |
| (勿来町九面) | 74 | 166 | 75 | 91 | 内郷高野町 | 626 | 1,510 | 790 | 720 |
| (勿来町大高) | 452 | 1,123 | 541 | 582 | 小島町 | 525 | 996 | 505 | 491 |
| (勿来町酒井) | 1,027 | 2,352 | 1,158 | 1,194 | | | | | |
| (勿来町白米) | 533 | 1,433 | 675 | 758 | 四倉地区計 | 5,983 | 14,009 | 6,766 | 7,243 |
| 川部町 | 287 | 677 | 326 | 351 | 四倉町 | 2,934 | 6,356 | 3,036 | 3,320 |
| 沼部町 | 135 | 300 | 160 | 140 | 四倉町上仁井田 | 1,767 | 4,071 | 1,965 | 2,106 |
| 三沢町 | 107 | 246 | 133 | 113 | 四倉町塩木 | 41 | 112 | 55 | 57 |
| 山玉町 | 59 | 156 | 73 | 83 | 四倉町下仁井田 | 94 | 521 | 210 | 311 |
| 瀬戸町 | 64 | 164 | 83 | 81 | 四倉町細谷 | 171 | 509 | 272 | 237 |
| 富津町 | 41 | 115 | 57 | 58 | 四倉町大森 | 80 | 220 | 115 | 105 |
| 山田町 | 1,137 | 2,838 | 1,412 | 1,426 | 四倉町狐塚 | 179 | 450 | 229 | 221 |
| 金山町 | 1,033 | 2,653 | 1,272 | 1,381 | 四倉町名木 | 42 | 96 | 50 | 46 |

| 地区・町名 | 世帯数 | 人 口 | | | 地区・町名 | 世帯数 | 人 口 | | |
|--------------|--------------|---------------|--------------|--------------|---------------|--------------|--------------|--------------|--------------|
| | | 総数 | 男 | 女 | | | 総数 | 男 | 女 |
| 四倉町長友 | 67 | 170 | 88 | 82 | 好間町川中子 | 115 | 276 | 134 | 142 |
| 四倉町戸田 | 74 | 215 | 110 | 105 | | | | | |
| 四倉町白岩 | 31 | 85 | 46 | 39 | 三和地区計 | 929 | 2,319 | 1,136 | 1,183 |
| 四倉町中島 | 48 | 112 | 56 | 56 | 三和町上三坂 | 87 | 215 | 105 | 110 |
| 四倉町玉山 | 166 | 380 | 186 | 194 | 三和町中三坂 | 97 | 271 | 125 | 146 |
| 四倉町山田小湊 | 44 | 103 | 47 | 56 | 三和町下三坂 | 98 | 218 | 112 | 106 |
| 四倉町薬王寺 | 35 | 87 | 48 | 39 | 三和町差塩 | 55 | 150 | 79 | 71 |
| 四倉町下柳生 | 29 | 65 | 34 | 31 | 三和町上永井 | 65 | 170 | 84 | 86 |
| 四倉町上柳生 | 24 | 70 | 33 | 37 | 三和町下永井 | 110 | 270 | 123 | 147 |
| 四倉町駒込 | 110 | 284 | 135 | 149 | 三和町合戸 | 107 | 275 | 146 | 129 |
| 四倉町八茎 | 27 | 56 | 29 | 27 | 三和町渡戸 | 103 | 278 | 139 | 139 |
| 四倉町上岡 | 20 | 47 | 22 | 25 | 三和町中寺 | 47 | 127 | 62 | 65 |
| | | | | | 三和町下市萱 | 136 | 289 | 136 | 153 |
| 遠野地区計 | 1,764 | 4,578 | 2,302 | 2,276 | 三和町上市萱 | 24 | 56 | 25 | 31 |
| 遠野町深山田 | 251 | 650 | 324 | 326 | | | | | |
| 遠野町上遠野 | 398 | 1,127 | 540 | 587 | 田人地区計 | 532 | 1,194 | 601 | 593 |
| 遠野町滝 | 359 | 919 | 483 | 436 | 田人町南大平 | 40 | 80 | 40 | 40 |
| 遠野町根岸 | 197 | 457 | 236 | 221 | 田人町旅人 | 171 | 375 | 183 | 192 |
| 遠野町上根本 | 196 | 524 | 273 | 251 | 田人町黒田 | 183 | 441 | 217 | 224 |
| 遠野町入遠野 | 264 | 664 | 332 | 332 | 田人町荷路夫 | 61 | 145 | 78 | 67 |
| 遠野町大平 | 99 | 237 | 114 | 123 | 田人町貝泊 | 37 | 70 | 35 | 35 |
| | | | | | 田人町石住 | 40 | 83 | 48 | 35 |
| 小川地区計 | 2,408 | 6,234 | 3,009 | 3,225 | | | | | |
| 小川町下小川 | 110 | 300 | 138 | 162 | 川前地区計 | 365 | 778 | 396 | 382 |
| 小川町関場 | 43 | 139 | 71 | 68 | 川前町川前 | 105 | 215 | 104 | 111 |
| 小川町上平 | 217 | 511 | 240 | 271 | 川前町下桶売 | 119 | 242 | 123 | 119 |
| 小川町柴原 | 292 | 748 | 372 | 376 | 川前町上桶売 | 71 | 156 | 81 | 75 |
| 小川町福岡 | 45 | 113 | 51 | 62 | 川前町小白井 | 70 | 165 | 88 | 77 |
| 小川町上小川 | 564 | 1,461 | 678 | 783 | | | | | |
| 小川町塩田 | 204 | 564 | 272 | 292 | 久之浜地区計 | 1,502 | 3,166 | 1,670 | 1,496 |
| 小川町高萩 | 533 | 1,343 | 659 | 684 | 久之浜町末統 | 182 | 396 | 221 | 175 |
| 小川町三島 | 47 | 121 | 58 | 63 | 久之浜町金ヶ沢 | 10 | 26 | 17 | 9 |
| 小川町西小川 | 353 | 934 | 470 | 464 | 久之浜町久之浜 | 958 | 1,929 | 1,027 | 902 |
| | | | | | 久之浜町田之網 | 76 | 184 | 92 | 92 |
| 好間地区計 | 5,731 | 12,288 | 6,037 | 6,251 | 久之浜町 | 276 | 631 | 313 | 318 |
| 好間町榊小屋 | 83 | 189 | 94 | 95 | | | | | |
| 好間町大和 | 166 | 404 | 189 | 215 | 大久地区計 | 618 | 1,321 | 724 | 597 |
| 好間町北好間 | 1,020 | 2,059 | 994 | 1,065 | 大久町大久 | 449 | 934 | 528 | 406 |
| 好間町上好間 | 1,037 | 2,520 | 1,228 | 1,292 | 大久町小久 | 148 | 338 | 171 | 167 |
| 好間町中好間 | 678 | 1,368 | 703 | 665 | 大久町小山田 | 21 | 49 | 25 | 24 |
| 好間町下好間 | 1,998 | 4,173 | 2,083 | 2,090 | | | | | |
| 好間町小谷作 | 463 | 896 | 409 | 487 | | | | | |
| 好間町愛谷 | 78 | 160 | 82 | 78 | | | | | |
| 好間町今新田 | 93 | 243 | 121 | 122 | | | | | |

19 字別世帯数、男女別人口（令和6年10月1日現在）

（単位 世帯、人）

| 町・丁字名 | 世帯数 | 人 口 | | | 町・丁字名 | 世帯数 | 人 口 | | | |
|---------------|----------------|----------------|----------------|----------------|----------|-----|-----|-----|-----|----|
| | | 総 数 | 男 | 女 | | | 総 数 | 男 | 女 | |
| いわき市総計 | 141,682 | 317,814 | 155,919 | 161,895 | 平字白銀町 | 78 | 134 | 72 | 62 | |
| 平地区計 | 42,239 | 90,790 | 44,931 | 45,859 | 平字田町 | } | 90 | 108 | 64 | 44 |
| | | | | | 平並木の杜 | | | | | |
| (平) | 9,370 | 17,065 | 8,584 | 8,481 | 平字搔槌小路 | 144 | 212 | 118 | 94 | |
| 平字橋下 | 15 | 42 | 16 | 26 | 平字久保町 | 119 | 226 | 123 | 103 | |
| 平字堂根町 | 142 | 293 | 133 | 160 | 平字七軒町 | 148 | 311 | 153 | 158 | |
| 平字尼子町 | 56 | 107 | 66 | 41 | 平字大館 | 53 | 91 | 54 | 37 | |
| 平字童子町 | 246 | 454 | 214 | 240 | 平字高月 | 36 | 68 | 34 | 34 | |
| 平字小太郎町 | 140 | 268 | 132 | 136 | 平字胡摩沢 | 191 | 372 | 200 | 172 | |
| 平字菱川町 | 97 | 128 | 85 | 43 | 平字杉平 | 140 | 232 | 123 | 109 | |
| 平字佃町 | 78 | 142 | 61 | 81 | 平字六人町 | 74 | 147 | 61 | 86 | |
| 平字下の町 | 168 | 291 | 140 | 151 | 平字北目町 | 201 | 439 | 188 | 251 | |
| 平字新町 | 38 | 77 | 37 | 40 | 平字桜町 | 61 | 118 | 53 | 65 | |
| 平字長橋町 | 49 | 88 | 54 | 34 | 平字四軒町 | 207 | 376 | 195 | 181 | |
| 平字研町 | 31 | 45 | 20 | 25 | 平字梅香町 | 158 | 336 | 162 | 174 | |
| 平字古鍛冶町 | 63 | 150 | 72 | 78 | 平字紅葉町 | 87 | 172 | 85 | 87 | |
| 平字紺屋町 | 63 | 129 | 64 | 65 | 平字権現塚 | 122 | 195 | 96 | 99 | |
| 平字材木町 | 58 | 101 | 45 | 56 | 平字柳町 | 68 | 119 | 62 | 57 | |
| 平字堂ノ前 | 13 | 22 | 6 | 16 | 平字六間門 | 83 | 200 | 92 | 108 | |
| 平字鍛冶町 | 21 | 54 | 25 | 29 | 平字旧城跡 | 332 | 664 | 353 | 311 | |
| 平字中町 | 23 | 49 | 23 | 26 | 平字仲間町 | 166 | 260 | 150 | 110 | |
| 平字南町 | 160 | 245 | 127 | 118 | 平字番匠町 | 23 | 41 | 21 | 20 | |
| 平字十五町目 | 28 | 39 | 20 | 19 | 平字鷹匠町 | 93 | 160 | 84 | 76 | |
| 平字大町 | 43 | 84 | 44 | 40 | 平字揚土 | 3 | 8 | 5 | 3 | |
| 平字一町目 | 159 | 318 | 145 | 173 | 平字八幡小路 | 190 | 398 | 211 | 187 | |
| 平字二町目 | 21 | 48 | 21 | 27 | 平字道匠小路 | 96 | 240 | 114 | 126 | |
| 平字三町目 | 5 | 12 | 7 | 5 | 平字東町 | 219 | 400 | 184 | 216 | |
| 平字四町目 | 85 | 119 | 70 | 49 | 平字城東一丁目 | 169 | 257 | 134 | 123 | |
| 平字五町目 | 169 | 294 | 130 | 164 | 平字城東二丁目 | 238 | 419 | 212 | 207 | |
| 平字新川町 | 134 | 225 | 116 | 109 | 平字九品寺町 | 132 | 276 | 130 | 146 | |
| 平字月見町 | 218 | 350 | 178 | 172 | 平字作町一丁目 | 146 | 291 | 143 | 148 | |
| 平字三倉 | 190 | 270 | 139 | 131 | 平字作町二丁目 | 203 | 374 | 165 | 209 | |
| 平字倉前 | 239 | 389 | 188 | 201 | 平字作町三丁目 | 126 | 251 | 129 | 122 | |
| 平字新田前 | 239 | 448 | 223 | 225 | 平字愛谷町一丁目 | 142 | 251 | 112 | 139 | |
| 平字堤ノ内 | 8 | 18 | 10 | 8 | 平字愛谷町二丁目 | 160 | 335 | 168 | 167 | |
| 平字正内町 | 93 | 168 | 90 | 78 | 平字愛谷町三丁目 | 218 | 419 | 212 | 207 | |
| 平字正月町 | 160 | 290 | 144 | 146 | 平字愛谷町四丁目 | 161 | 395 | 181 | 214 | |
| 平字五色町 | 144 | 281 | 139 | 142 | 平六町目 | 166 | 270 | 137 | 133 | |
| 平字鎌田町 | 128 | 203 | 106 | 97 | 平祢宜町 | 35 | 70 | 37 | 33 | |
| 平字下川原 | 81 | 132 | 74 | 58 | 平正月町 | 66 | 89 | 39 | 50 | |
| 平字上川原 | 139 | 276 | 134 | 142 | 平鎌田町 | 205 | 220 | 203 | 17 | |
| 平字大工町 | 174 | 281 | 126 | 155 | 平字城東三丁目 | 103 | 191 | 101 | 90 | |

19 字別世帯数、男女別人口（令和6年10月1日現在）

| 町・丁字名 | 世帯数 | 人 口 | | | 町・丁字名 | 世帯数 | 人 口 | | | | | | | | |
|-----------|----------|-------|-----|-----|------------|----------|-------|-------|-------|-------|----------|-----|-----|-----|-----|
| | | 総 数 | 男 | 女 | | | 総 数 | 男 | 女 | | | | | | |
| (平上平窪) | 211 | 686 | 334 | 352 | 平中平窪字古館 | } | 18 | 85 | 40 | 45 | | | | | |
| 平上平窪字横山 | 21 | 49 | 23 | 26 | 平中平窪字古堤 | | | | | | | | | | |
| 平上平窪字君ヶ沢 | } | 7 | 19 | 8 | 11 | | | | | | 平中平窪字二堂田 | | | | |
| 平上平窪字富岡 | | | | | | | | | | | 平中平窪字辰ノ口 | 6 | 10 | 4 | 6 |
| 平上平窪字原田 | 45 | 182 | 71 | 111 | 平中平窪一丁目 | | | | | | 62 | 159 | 88 | 71 | |
| 平上平窪字五反田 | 8 | 18 | 10 | 8 | 平中平窪二丁目 | | | | | | 81 | 194 | 85 | 109 | |
| 平上平窪字上岡 | 15 | 35 | 20 | 15 | 平中平窪三丁目 | | | | | | 45 | 112 | 49 | 63 | |
| 平上平窪字亀岡 | 6 | 12 | 5 | 7 | 平中平窪字古館前 | | | | | | 4 | 8 | 4 | 4 | |
| 平上平窪字三什 | } | 9 | 21 | 12 | 9 | | | | | | 平中平窪東高砂 | 58 | 123 | 60 | 63 |
| 平上平窪字八反口 | | | | | | | | | | | 平中平窪西高砂 | 15 | 69 | 37 | 32 |
| 平上平窪字町田 | | | | | | | | | | | 平中平窪細田町 | 34 | 56 | 28 | 28 |
| 平上平窪字柿根田 | } | 10 | 17 | 7 | 10 | | | | | | 平中平窪新町 | 123 | 250 | 108 | 142 |
| 平上平窪字牛淵 | | | | | | | | | | | | | | | |
| 平上平窪字前田 | } | 9 | 23 | 12 | 11 | (平下平窪) | 1,627 | 3,533 | 1,787 | 1,746 | | | | | |
| 平上平窪字酢釜 | | | | | | 平下平窪字諸荷 | 58 | 145 | 75 | 70 | | | | | |
| 平上平窪字大釜地 | } | 4 | 6 | 5 | 1 | 平下平窪字諸荷前 | 62 | 113 | 67 | 46 | | | | | |
| 平上平窪字滝ノ上 | | | | | | 平下平窪字屋越 | } | 56 | 115 | 55 | 60 | | | | |
| 平上平窪字菅ノ口 | 平下平窪字山土内 | | | | | | | | | | | | | | |
| 平上平窪字真似井 | 19 | 32 | 11 | 21 | 平下平窪字中島 | | | | | | | | | | |
| 平上平窪字小川原子 | 5 | 14 | 9 | 5 | 平下平窪字六角 | 46 | 80 | 43 | 37 | | | | | | |
| 平上平窪字十文田 | 4 | 13 | 5 | 8 | 平下平窪字八木内 | 101 | 206 | 119 | 87 | | | | | | |
| 平上平窪字羽黒 | } | 49 | 245 | 136 | 109 | 平下平窪字大念仏 | 93 | 246 | 127 | 119 | | | | | |
| 平上平窪字古館 | | | | | | 平下平窪字寺内 | 135 | 284 | 147 | 137 | | | | | |
| 平上平窪字南町 | | | | | | 平下平窪字鍛冶内 | 90 | 194 | 95 | 99 | | | | | |
| 平上平窪字井原町 | | | | | | 平下平窪字味噌農 | 116 | 285 | 139 | 146 | | | | | |
| | | | | | | 平下平窪字竹ノ内 | 56 | 123 | 66 | 57 | | | | | |
| (平中平窪) | 711 | 1,644 | 794 | 850 | 平下平窪字四左エ門内 | 45 | 95 | 50 | 45 | | | | | | |
| 平中平窪字松川 | 3 | 11 | 5 | 6 | 平下平窪字笹ノ田 | 56 | 97 | 58 | 39 | | | | | | |
| 平中平窪字桂進 | 8 | 20 | 9 | 11 | 平下平窪字曲田 | 83 | 171 | 84 | 87 | | | | | | |
| 平中平窪字大谷 | 5 | 12 | 6 | 6 | 平下平窪字鶯内 | 5 | 13 | 10 | 3 | | | | | | |
| 平中平窪字宮田 | 6 | 16 | 7 | 9 | 平下平窪字粥餅川原 | } | 53 | 119 | 42 | 77 | | | | | |
| 平中平窪字富貴内 | 10 | 19 | 9 | 10 | 平下平窪字カラカエ | | | | | | | | | | |
| 平中平窪字布川 | } | 6 | 16 | 9 | 7 | 平下平窪字白山下 | } | 9 | 52 | 31 | 21 | | | | |
| 平中平窪字八田 | | | | | | 平下平窪字大久保 | | | | | | | | | |
| 平中平窪字高儘 | | | | | | 平下平窪字山根 | | | | | | | | | |
| 平中平窪字高橋 | 15 | 28 | 16 | 12 | 平下平窪字熊ヶ平 | } | 36 | 85 | 35 | 50 | | | | | |
| 平中平窪字岩間 | 6 | 15 | 9 | 6 | 平下平窪一丁目 | | | | | | | | | | |
| 平中平窪字勝見沢 | 56 | 129 | 68 | 61 | 平下平窪二丁目 | | | | | | 94 | 239 | 109 | 130 | |
| 平中平窪字細田 | 13 | 20 | 14 | 6 | 平下平窪三丁目 | 114 | 186 | 91 | 95 | | | | | | |
| 平中平窪字横枕 | 68 | 137 | 63 | 74 | 平下平窪山土内町 | 75 | 179 | 89 | 90 | | | | | | |
| 平中平窪字大町 | } | 17 | 48 | 19 | 29 | 平下平窪中島町 | 174 | 362 | 172 | 190 | | | | | |
| 平中平窪字扇田 | | | | | | 平下平窪古川町 | 70 | 144 | 83 | 61 | | | | | |
| 平中平窪字杉内 | 52 | 107 | 57 | 50 | | | | | | | | | | | |

19 字別世帯数、男女別人口（令和6年10月1日現在）

（単位 世帯、人）

| 町・丁字名 | 世帯数 | 人 | | | 町・丁字名 | 世帯数 | 人 | | |
|----------|-----|-----|-----|-----|-----------|-------|-------|-------|-------|
| | | 総数 | 男 | 女 | | | 総数 | 男 | 女 |
| （平中塩） | 91 | 208 | 106 | 102 | （平大室） | 15 | 45 | 21 | 24 |
| 平中塩字鬼馬塚 | 15 | 37 | 18 | 19 | 平大室字白土 | 12 | 34 | 15 | 19 |
| 平中塩字滝 | 6 | 23 | 14 | 9 | 平大室字井戸作 | 3 | 11 | 6 | 5 |
| 平中塩字沖 | | | | | 平大室字古堂 | | | | |
| 平中塩字岸 | 8 | 23 | 11 | 12 | | | | | |
| 平中塩字浦沢 | 9 | 22 | 7 | 15 | （平北白土） | 1,708 | 3,167 | 1,574 | 1,593 |
| 平中塩字下夕田 | 6 | 15 | 6 | 9 | 平北白土字中島前 | 7 | 9 | 4 | 5 |
| 平中塩字大内 | 10 | 10 | 5 | 5 | 平北白土字堀ノ内 | 47 | 82 | 41 | 41 |
| 平中塩字下久田 | 10 | 15 | 11 | 4 | 平北白土字塩取 | 4 | 10 | 6 | 4 |
| 平中塩字一水口 | | | | | 平北白土字田代 | 35 | 53 | 33 | 20 |
| 平中塩字一町田 | | | | | 平北白土字札場 | 13 | 41 | 18 | 23 |
| 平中塩字草鹿 | 10 | 18 | 8 | 10 | 平北白土字中道 | 19 | 38 | 22 | 16 |
| 平中塩字松山 | 17 | 45 | 26 | 19 | 平北白土字西ノ内 | 14 | 32 | 17 | 15 |
| | | | | | 平北白土字宮脇 | 8 | 27 | 12 | 15 |
| （平四ツ波） | 153 | 344 | 138 | 206 | 平北白土字上河原 | 34 | 91 | 48 | 43 |
| 平四ツ波字三反田 | 19 | 37 | 19 | 18 | 平北白土字知原 | 27 | 49 | 26 | 23 |
| 平四ツ波字糖塚 | 119 | 269 | 102 | 167 | 平北白土字木ノ下 | 72 | 130 | 68 | 52 |
| 平四ツ波字稗田 | 5 | 12 | 5 | 7 | 平北白土字ガビ内 | | | | |
| 平四ツ波字石森 | 7 | 19 | 10 | 9 | 平北白土字上平 | 49 | 102 | 50 | 52 |
| 平四ツ波字笹目田 | 3 | 7 | 2 | 5 | 平北白土字宮田 | 315 | 492 | 235 | 257 |
| | | | | | 平北白土字下宮田 | | | | |
| （平幕ノ内） | 95 | 287 | 136 | 151 | 平北白土字穂積 | 331 | 588 | 276 | 312 |
| 平幕ノ内字一水口 | 7 | 22 | 13 | 9 | 平北白土字笹田 | 13 | 29 | 18 | 11 |
| 平幕ノ内字五反田 | 7 | 20 | 9 | 11 | 平北白土字原後 | | | | |
| 平幕ノ内字田中 | 20 | 42 | 20 | 22 | 平北白土字上砂子町 | 3 | 6 | 1 | 5 |
| 平幕ノ内字水穴 | 13 | 48 | 21 | 27 | 平北白土字鍛冶淵 | 9 | 18 | 9 | 9 |
| 平幕ノ内字曾利町 | 15 | 33 | 17 | 16 | 平北白土字愛谷町 | | | | |
| 平幕ノ内字手倉 | | | | | 平北白土字三倉 | | | | |
| 平幕ノ内字高田 | 9 | 25 | 10 | 15 | 平北白土字中島 | 35 | 79 | 39 | 40 |
| 平幕ノ内字猿ヶ作 | 4 | 9 | 3 | 6 | 平北白土字ネキ内 | 308 | 602 | 301 | 301 |
| 平幕ノ内字大内 | 4 | 16 | 7 | 9 | 平北白土字宮前 | 365 | 689 | 350 | 339 |
| 平幕ノ内字広畑 | 16 | 72 | 36 | 36 | （平南白土） | 952 | 1,772 | 908 | 864 |
| 平幕ノ内字我曾内 | | | | | 平南白土字八ツ坂 | 220 | 498 | 240 | 258 |
| 平幕ノ内字西田 | | | | | 平南白土字筒ノ下 | 33 | 59 | 25 | 34 |
| （平鯨岡） | 166 | 352 | 154 | 198 | 平南白土字松魚田 | 71 | 121 | 63 | 58 |
| 平鯨岡字林下 | 11 | 33 | 15 | 18 | 平南白土字長塚 | 4 | 10 | 5 | 5 |
| 平鯨岡字弥十郎 | 5 | 8 | 5 | 3 | 平南白土字竹ノ下 | 20 | 24 | 21 | 3 |
| 平鯨岡字中根 | | | | | 平南白土字勝負田 | 39 | 89 | 46 | 43 |
| 平鯨岡字石名坂 | 5 | 10 | 4 | 6 | 平南白土字広町 | 19 | 39 | 25 | 14 |
| 平鯨岡字裏門 | | | | | 平南白土字古宿 | 15 | 32 | 14 | 18 |
| 平鯨岡字田中山 | 8 | 15 | 8 | 7 | 平南白土字関根 | 3 | 14 | 7 | 7 |
| 平鯨岡字大街 | | | | | 平南白土字岡ノ内 | 15 | 46 | 24 | 22 |
| 平鯨岡字洞口 | 6 | 14 | 6 | 8 | 平南白土一丁目 | 151 | 251 | 128 | 123 |
| 平鯨岡字河端 | 131 | 272 | 116 | 156 | 平南白土二丁目 | 354 | 574 | 302 | 272 |

19 字別世帯数、男女別人口（令和6年10月1日現在）

| 町・丁字名 | 世帯数 | 人 口 | | | 町・丁字名 | 世帯数 | 人 口 | | | |
|----------|-------|-------|-------|-------|----------|---------|-----|-------|-----|-----|
| | | 総 数 | 男 | 女 | | | 総 数 | 男 | 女 | |
| 平南白土字北沢 | } | 8 | 15 | 8 | 7 | (平中山) | 785 | 1,762 | 897 | 865 |
| 平南白土字館岸 | | | | | | 平中山字諏訪下 | 113 | 207 | 104 | 103 |
| 平南白土字竜沢 | | | | | | 平中山字柳町 | 129 | 291 | 152 | 139 |
| 平南白土字湯崎 | | | | | | 平中山字柿ノ目 | 38 | 145 | 77 | 68 |
| (平谷川瀬) | 828 | 1,422 | 746 | 676 | 平中山字小山 | 7 | 17 | 8 | 9 | |
| 平谷川瀬字明治町 | } | 69 | 122 | 57 | 65 | 平中山字藁谷 | 17 | 54 | 26 | 28 |
| 平谷川瀬字仲山町 | | | | | | 平中山字下ノ内 | 9 | 29 | 15 | 14 |
| 平谷川瀬字泉町 | | | | | | 平中山字赤 | 10 | 29 | 15 | 14 |
| 平谷川瀬字与力 | | | | | | 平中山字宮下 | 306 | 658 | 332 | 326 |
| 平谷川瀬字吉野作 | } | 28 | 56 | 28 | 28 | 平中山字桜町 | 7 | 19 | 10 | 9 |
| 平谷川瀬字西作 | | | | | | 平中山字矢ノ倉 | 149 | 313 | 158 | 155 |
| 平谷川瀬字堂ノ入 | | | | | | (平小泉) | 30 | 82 | 38 | 44 |
| 平谷川瀬字植田 | 4 | 10 | 4 | 6 | 平小泉字東 | 11 | 24 | 10 | 14 | |
| 平谷川瀬字根木作 | 23 | 107 | 39 | 68 | 平小泉字西 | } | 15 | 48 | 23 | 25 |
| 平谷川瀬字田中内 | 22 | 39 | 22 | 17 | 平小泉字馬場 | | | | | |
| 平谷川瀬字塚ノ町 | 6 | 20 | 13 | 7 | 平小泉字奥町 | } | 4 | 10 | 5 | 5 |
| 平谷川瀬一丁目 | 203 | 302 | 174 | 128 | 平小泉字磐ノ作 | | | | | |
| 平谷川瀬二丁目 | 305 | 460 | 249 | 211 | (平吉野谷) | | | | | |
| 平谷川瀬三丁目 | 149 | 270 | 145 | 125 | 平吉野谷字石畑 | 10 | 19 | 13 | 6 | |
| (平上荒川) | 873 | 2,096 | 1,052 | 1,044 | 平吉野谷字館下 | 17 | 45 | 23 | 22 | |
| 平上荒川字五郎内 | 144 | 285 | 132 | 153 | 平吉野谷字西作 | 6 | 6 | 4 | 2 | |
| 平上荒川字桜町 | 164 | 283 | 146 | 137 | 平吉野谷字南作 | } | 7 | 11 | 6 | 5 |
| 平上荒川字堀ノ内 | 107 | 196 | 93 | 103 | 平吉野谷字国ヶ坪 | | | | | |
| 平上荒川字砂屋戸 | 237 | 379 | 220 | 159 | (平上高久) | 93 | 242 | 121 | 121 | |
| 平上荒川字長尾 | 75 | 321 | 206 | 115 | 平上高久字白坂 | } | 13 | 31 | 13 | 18 |
| 平上荒川字島田 | 45 | 87 | 37 | 50 | 平上高久字植田郷 | | | | | |
| 平上荒川字林作 | 20 | 141 | 38 | 103 | 平上高久字片岡 | } | 22 | 53 | 28 | 25 |
| 平上荒川字草木 | 3 | 8 | 3 | 5 | 平上高久字外鶴巻 | | | | | |
| 平上荒川字後沢 | 47 | 122 | 66 | 56 | 平上高久字竹後 | | | | | |
| 平上荒川字安草 | 31 | 274 | 111 | 163 | 平上高久字菅田 | 5 | 19 | 10 | 9 | |
| (平下荒川) | 1,617 | 3,485 | 1,702 | 1,783 | 平上高久字塩崎 | 8 | 19 | 11 | 8 | |
| 平下荒川字諏訪下 | 133 | 254 | 125 | 129 | 平上高久字塩田 | } | 15 | 38 | 18 | 20 |
| 平下荒川字剃町 | 244 | 541 | 246 | 295 | 平上高久字高島 | | | | | |
| 平下荒川字川前 | 93 | 200 | 101 | 99 | 平上高久字横田 | } | 13 | 33 | 17 | 16 |
| 平下荒川字中剃 | 235 | 539 | 280 | 259 | 平上高久字小原 | | | | | |
| 平下荒川字五理内 | 110 | 301 | 144 | 157 | 平上高久字塚田 | | | | | |
| 平下荒川字久世原 | 636 | 1,265 | 622 | 643 | 平上高久字宮田 | } | 9 | 31 | 16 | 15 |
| 平下荒川字砂田 | 121 | 245 | 128 | 117 | 平上高久字若柳 | | | | | |
| 平下荒川字大作 | 7 | 86 | 27 | 59 | 平上高久字八ツ海 | } | 9 | 31 | 16 | 15 |
| 平下荒川字鶴ヶ町 | 38 | 54 | 29 | 25 | 平上高久字妻下 | | | | | |
| | | | | | 平上高久字松木前 | | | | | |
| | | | | | 平上高久字日向 | | | | | |

19 字別世帯数、男女別人口（令和6年10月1日現在）

（単位 世帯、人）

| 町・丁字名 | 世帯数 | 人 口 | | | 町・丁字名 | 世帯数 | 人 口 | | |
|------------|-------|-------|-------|-------|----------|-----|-----|-----|-----|
| | | 総 数 | 男 | 女 | | | 総 数 | 男 | 女 |
| 平上高久字作ノ入 | 3 | 10 | 4 | 6 | 平塩字出口 | 11 | 20 | 12 | 8 |
| 平上高久字神下 | 5 | 8 | 4 | 4 | 平塩字風内 | 67 | 138 | 73 | 65 |
| （平中神谷） | 1,643 | 3,414 | 1,704 | 1,710 | 平塩字塩向 | 62 | 115 | 64 | 51 |
| | | | | | 平塩字西川原 | 51 | 94 | 48 | 46 |
| 平中神谷字金沢 | 5 | 18 | 6 | 12 | 平塩字上川原 | 8 | 9 | 5 | 4 |
| 平中神谷字薬師前 | | | | | （平鎌田） | | | | 476 |
| 平中神谷字水前 | 8 | 18 | 10 | 8 | 平鎌田字内田 | 4 | 10 | 6 | 4 |
| 平中神谷字大沼 | 3 | 9 | 5 | 4 | 平鎌田字石名坂 | 141 | 378 | 216 | 162 |
| 平中神谷字寺前 | 3 | 14 | 6 | 8 | 平鎌田字江ノ上 | 3 | 7 | 4 | 3 |
| 平中神谷字十二所 | 102 | 172 | 98 | 74 | 平鎌田字喜藤作 | 4 | 10 | 5 | 5 |
| 平中神谷字六本榎 | 97 | 193 | 104 | 89 | 平鎌田字萩名田 | 3 | 5 | 4 | 1 |
| 平中神谷字十二所河原 | 5 | 10 | 7 | 3 | 平鎌田字込内 | 6 | 12 | 8 | 4 |
| 平中神谷字塚ノ町 | 166 | 335 | 171 | 164 | 平鎌田字岸 | 81 | 128 | 61 | 67 |
| 平中神谷字瀬戸 | 113 | 264 | 138 | 126 | 平鎌田字大角 | 4 | 6 | 4 | 2 |
| 平中神谷字天神 | 46 | 110 | 58 | 52 | 平鎌田字小山下 | 15 | 33 | 19 | 14 |
| 平中神谷字下知内 | 46 | 87 | 44 | 43 | 平鎌田字大町 | 4 | 7 | 5 | 2 |
| 平中神谷字東作 | 3 | 5 | 2 | 3 | 平鎌田字砂田 | 4 | 12 | 8 | 4 |
| 平中神谷字地曾作 | | | | | 平鎌田字石切場 | 7 | 12 | 6 | 6 |
| 平中神谷字清水 | 4 | 4 | 1 | 3 | 平鎌田字味噌能 | 9 | 25 | 14 | 11 |
| 平中神谷字柳橋 | 44 | 97 | 44 | 53 | 平鎌田字寿金沢 | 148 | 200 | 117 | 83 |
| 平中神谷字北鳥沼 | 210 | 449 | 225 | 224 | 平鎌田字西山下 | 43 | 76 | 39 | 37 |
| 平中神谷字北出口 | 25 | 53 | 28 | 25 | （平上神谷） | | | | |
| 平中神谷字南鳥沼 | 48 | 101 | 50 | 51 | 平上神谷字熊ノ下 | 8 | 21 | 9 | 12 |
| 平中神谷字後原 | 220 | 421 | 195 | 226 | 平上神谷字黒磯 | 7 | 22 | 10 | 12 |
| 平中神谷字石脇 | 20 | 68 | 30 | 38 | 平上神谷字中 | 10 | 21 | 8 | 13 |
| 平中神谷字籠田 | 4 | 14 | 6 | 8 | 平上神谷字下 | 30 | 64 | 28 | 36 |
| 平中神谷字立鉾 | | | | | 平上神谷字北ノ町 | 4 | 12 | 6 | 6 |
| 平中神谷字前河原 | 116 | 257 | 135 | 122 | 平上神谷字上 | 17 | 47 | 20 | 27 |
| 平中神谷字大年 | 39 | 101 | 52 | 49 | 平上神谷字一町田 | 3 | 6 | 4 | 2 |
| 平中神谷字荊萱 | 87 | 176 | 88 | 88 | 平上神谷字石ノ町 | | | | |
| 平中神谷字細田 | 168 | 338 | 148 | 190 | 平上神谷字五反町 | 4 | 11 | 7 | 4 |
| 平中神谷字宿畑 | 61 | 100 | 53 | 47 | 平上神谷字神谷分 | | | | |
| 平中神谷前河原町 | | | | | 平上神谷字反町 | 18 | 40 | 20 | 20 |
| （平塩） | 502 | 958 | 490 | 468 | （平上片寄） | | | | |
| 平塩字徳房内 | 30 | 61 | 26 | 35 | 平上片寄字堂ノ作 | 7 | 17 | 9 | 8 |
| 平塩字呑内 | 31 | 74 | 38 | 36 | 平上片寄字菖蒲沢 | 3 | 9 | 6 | 3 |
| 平塩字宮前 | 70 | 129 | 71 | 58 | | | | | |
| 平塩字虚空蔵 | 134 | 258 | 122 | 136 | 平上片寄字竹ノ花 | | | | |
| 平塩字中島 | | | | | 平上片寄字楡町 | 4 | 8 | 5 | 3 |
| 平塩字中野町 | 38 | 60 | 31 | 29 | 平上片寄字寺下 | | | | |
| 平塩字古川 | | | | | | | | | |

19 字別世帯数、男女別人口（令和6年10月1日現在）

| 町・丁字名 | 世帯数 | 人 口 | | | 町・丁字名 | 世帯数 | 人 口 | | |
|-----------|-----|-------|-----|-----|------------|-----|-------|-------|-----|
| | | 総 数 | 男 | 女 | | | 総 数 | 男 | 女 |
| 平上片寄字矢田ノ目 | 7 | 11 | 8 | 3 | 平豊間字番下作 | 97 | 336 | 168 | 168 |
| 平上片寄字下平 | 7 | 20 | 10 | 10 | 平豊間字塩屋台 | | | | |
| 平上片寄字石町 | 3 | 8 | 4 | 4 | 平豊間字二見台 | 25 | 80 | 39 | 41 |
| 平上片寄字一町田 | | | | | | | | | |
| 平上片寄字作田 | 3 | 6 | 4 | 2 | (平薄磯) | 98 | 205 | 97 | 108 |
| 平上片寄字柳沢 | | | | | 平薄磯字中街 | | | | |
| 平上片寄字才子作 | 4 | 9 | 5 | 4 | 平薄磯字宿崎 | 6 | 19 | 8 | 11 |
| 平上片寄字関場 | 4 | 9 | 4 | 5 | 平薄磯字南作 | | | | |
| 平上片寄字大平 | 13 | 37 | 19 | 18 | 平薄磯字北ノ作 | 84 | 166 | 80 | 86 |
| 平上片寄字藤倉 | | | | | 平薄磯字小塚 | | | | |
| 平上片寄字根廻 | 4 | 10 | 5 | 5 | (平沼ノ内) | 892 | 2,006 | 1,020 | 986 |
| 平上片寄字森戸 | | | | | | | | | |
| 平上片寄字上ノ内 | 22 | 309 | 97 | 212 | 平沼ノ内字新街 | 124 | 320 | 171 | 149 |
| | | | | | 平沼ノ内字諏訪原 | 43 | 104 | 51 | 53 |
| (平下片寄) | 59 | 152 | 78 | 74 | 平沼ノ内字代ノ下 | 7 | 14 | 6 | 8 |
| 平下片寄字袋内 | 5 | 15 | 8 | 7 | 平沼ノ内字関ノ上 | 4 | 8 | 5 | 3 |
| 平下片寄字沼ノ作 | | | | | 平沼ノ内字浜街 | 61 | 154 | 77 | 77 |
| 平下片寄字志多田 | 13 | 27 | 11 | 16 | 平沼ノ内字原後 | 33 | 87 | 43 | 44 |
| 平下片寄字北町 | 4 | 7 | 3 | 4 | 平沼ノ内字西原 | 59 | 107 | 48 | 59 |
| 平下片寄字立坂 | | | | | 平沼ノ内字北ノ内 | | | | |
| 平下片寄字北作 | 6 | 12 | 7 | 5 | 平沼ノ内諏訪原一丁目 | 408 | 873 | 443 | 430 |
| 平下片寄字貝坂 | | | | | 平沼ノ内諏訪原二丁目 | | | | |
| 平下片寄字森戸 | 15 | 47 | 26 | 21 | (平下高久) | 500 | 1,434 | 694 | 740 |
| 平下片寄字野々目 | | | | | | | | | |
| 平下片寄字後山 | 6 | 20 | 10 | 10 | 平下高久字滝前 | 13 | 27 | 13 | 14 |
| 平下片寄字鬼越 | 3 | 7 | 5 | 2 | 平下高久字袴田 | 5 | 17 | 8 | 9 |
| 平下片寄字明德神 | | | | | 平下高久字志農田 | | | | |
| 平下片寄字江ノ上 | 7 | 17 | 8 | 9 | 平下高久字若宮 | 5 | 16 | 10 | 6 |
| | | | | | 平下高久字前ノ内 | | | | |
| (平豊間) | 692 | 1,738 | 851 | 887 | 平下高久字馬場 | 57 | 174 | 83 | 91 |
| 平豊間字塩屋町 | 32 | 80 | 37 | 43 | 平下高久字古川 | 29 | 74 | 40 | 34 |
| 平豊間字八幡町 | | | | | 平下高久字中妻 | | | | |
| 平豊間字洞 | 14 | 33 | 14 | 19 | 平下高久字原極 | 8 | 19 | 10 | 9 |
| 平豊間字大作 | | | | | 平下高久字定田 | | | | |
| 平豊間字柳町 | 67 | 188 | 89 | 99 | 平下高久字原 | 24 | 64 | 30 | 34 |
| 平豊間字原町 | 67 | 168 | 86 | 82 | 平下高久字川和久 | 70 | 173 | 89 | 84 |
| 平豊間字下町 | 37 | 85 | 49 | 36 | 平下高久字清水 | 26 | 61 | 34 | 27 |
| 平豊間字合磯 | 71 | 229 | 108 | 121 | 平下高久字八幡 | 39 | 109 | 58 | 51 |
| 平豊間字兔渡路 | 68 | 162 | 84 | 78 | 平下高久字下原 | 57 | 160 | 75 | 85 |
| 平豊間字寺前 | 7 | 18 | 8 | 10 | 平下高久字中谷地 | 21 | 147 | 62 | 85 |
| 平豊間字神之前 | 3 | 6 | 2 | 4 | 平下高久字北谷地 | 4 | 10 | 4 | 6 |
| 平豊間字猿田 | 3 | 10 | 5 | 5 | 平下高久字大平 | 9 | 18 | 8 | 10 |
| 平豊間字入山 | 7 | 13 | 4 | 9 | 平下高久字牛転 | 40 | 118 | 53 | 65 |
| 平豊間字樋口 | | | | | 平下高久字大和久 | | | | |
| 平豊間字下ノ内 | 194 | 330 | 158 | 172 | 平下高久字水門 | 10 | 23 | 11 | 12 |
| 平豊間字覆町 | | | | | | | | | |

19 字別世帯数、男女別人口（令和6年10月1日現在）

（単位 世帯、人）

| 町・丁字名 | 世帯数 | 人 | | | 町・丁字名 | 世帯数 | 人 | | | | | | |
|-----------|-----|-----|-----|-----|----------|-----|-----|-----|-----|----|-----|----|----|
| | | 総数 | 男 | 女 | | | 総数 | 男 | 女 | | | | |
| 平下高久字蛭坪 | 6 | 21 | 12 | 9 | 平下山口字上地切 | 3 | 8 | 4 | 4 | | | | |
| 平下高久字片帆 | | | | | 平下山口字長作 | | | | | | | | |
| 平下高久字山ノ入 | | | | | 平下山口字平野 | | | | | | | | |
| 平下高久字小館 | 8 | 17 | 11 | 6 | 平下山口字鬼渡 | 4 | 7 | 3 | 4 | | | | |
| (平神谷作) | 84 | 238 | 111 | 127 | 平下山口字皂内 | | | | | | | | |
| 平神谷作字古屋敷 | 10 | 28 | 13 | 15 | 平下山口字狐田 | 6 | 24 | 11 | 13 | | | | |
| 平神谷作字原前 | 6 | 12 | 8 | 4 | 平下山口字三島 | | | | | | | | |
| 平神谷作字細谷 | 39 | 116 | 55 | 61 | 平下山口字小館 | 9 | 25 | 12 | 13 | | | | |
| 平神谷作字腰巻 | | | | | 平下山口字窪田 | | | | | | | | |
| 平神谷作字腰巻 | | | | | 平下山口字高塚 | | | | | | | | |
| 平神谷作字白穴 | 8 | 21 | 9 | 12 | 平下山口字熊ノ下 | 158 | 402 | 183 | 219 | | | | |
| 平神谷作字内田 | 5 | 13 | 6 | 7 | (平山崎) | | | | | | | | |
| 平神谷作字神ノ前 | | | | | 平山崎字山岸 | | | | | | | | |
| 平神谷作字堂前 | | | | | 平山崎字明シ内 | | | | | | | | |
| 平神谷作字中原 | 46 | 141 | 69 | 72 | 平山崎字田仲島 | | | | | 4 | 17 | 8 | 9 |
| (平上山口) | | | | | 平山崎字沼田 | | | | | | | | |
| 平上山口字薬師前 | | | | | 平山崎字根木内 | | | | | | | | |
| 平上山口字川前 | 5 | 15 | 9 | 6 | 平山崎字矢ノ目 | | | | | 11 | 20 | 9 | 11 |
| 平上山口字反返 | | | | | 平山崎字小才内 | | | | | | | | |
| 平上山口字片畑 | 7 | 17 | 10 | 7 | 平山崎字熊ノ宮 | | | | | 12 | 132 | 42 | 90 |
| 平上山口字古保内 | | | | | 平山崎字馬場 | | | | | | | | |
| 平上山口字赤前 | | | | | 平山崎字小茶円 | | | | | | | | |
| 平上山口字恵比須内 | 7 | 23 | 12 | 11 | 平山崎字金沢 | 5 | 15 | 7 | 8 | | | | |
| 平上山口字小喜目作 | 4 | 13 | 5 | 8 | 平山崎字鼠内 | | | | | | | | |
| 平上山口字浜ノ作 | 8 | 21 | 12 | 9 | (平菅波) | 83 | 242 | 117 | 125 | | | | |
| 平上山口字菅谷 | | | | | 平菅波字湯崎 | | | | | | | | |
| 平上山口字国玉 | | | | | 平菅波字西ノ内 | | | | | | | | |
| 平上山口字萱ノ作 | 3 | 14 | 3 | 11 | 平菅波字菅波入 | 8 | 24 | 12 | 12 | | | | |
| 平上山口字権天能 | | | | | 平菅波字太鼓田 | | | | | | | | |
| 平上山口字金折平 | 5 | 12 | 7 | 5 | 平菅波字井作 | 6 | 21 | 11 | 10 | | | | |
| 平上山口字日照 | | | | | 平菅波字数町 | | | | | | | | |
| 平上山口字根ヶ坪 | | | | | 平菅波字南作 | | | | | | | | |
| 平上山口字南小屋下 | 41 | 105 | 53 | 52 | 平菅波字太郎作 | 6 | 17 | 9 | 8 | | | | |
| (平下山口) | | | | | 平菅波字永井 | | | | | | | | |
| 平下山口字妻 | | | | | 平菅波字東作 | | | | | | | | |
| 平下山口字妻館 | 3 | 7 | 3 | 4 | 平菅波字行人下 | 5 | 13 | 6 | 7 | | | | |
| 平下山口字内田 | | | | | 平菅波字稲荷前 | | | | | | | | |
| 平下山口字湯ノ口 | 3 | 9 | 5 | 4 | 平菅波字腰巻 | 7 | 19 | 8 | 11 | | | | |
| 平下山口字地切 | | | | | 平菅波字宮前 | | | | | | | | |
| 平下山口字中内 | | | | | 平菅波字礼堂 | | | | | | | | |
| 平下山口字後生郎 | 6 | 13 | 10 | 3 | 平菅波字新屋敷 | 20 | 50 | 29 | 21 | | | | |

19 字別世帯数、男女別人口（令和6年10月1日現在）

| 町・丁字名 | 世帯数 | 人 口 | | | 町・丁字名 | 世帯数 | 人 口 | | |
|-----------|-----|-----|-----|-----|----------|-------|-------|-------|-------|
| | | 総 数 | 男 | 女 | | | 総 数 | 男 | 女 |
| 平菅波字柿作 | 6 | 18 | 6 | 12 | 平下大越字南作 | 5 | 14 | 8 | 6 |
| 平菅波字砂畑 | | | | | 平下大越字石田 | | | | |
| | | | | | 平下大越字中北 | 7 | 19 | 8 | 11 |
| (平荒田目) | 85 | 288 | 133 | 155 | | | | | |
| 平荒田目字山根 | 7 | 26 | 14 | 12 | (平藤間) | 110 | 519 | 231 | 288 |
| 平荒田目字八反田 | 5 | 5 | 2 | 3 | 平藤間字南町田 | 7 | 22 | 11 | 11 |
| 平荒田目字田中内南 | 14 | 45 | 24 | 21 | 平藤間字林 | | | | |
| 平荒田目字古川 | | | | | 平藤間字新林 | 5 | 12 | 4 | 8 |
| 平荒田目字田中内北 | 30 | 80 | 42 | 38 | 平藤間字柴崎 | 12 | 12 | 7 | 5 |
| 平荒田目字中田 | 14 | 100 | 35 | 65 | 平藤間字北谷地 | 8 | 265 | 119 | 146 |
| 平荒田目字石崎 | 5 | 12 | 8 | 4 | 平藤間字川前 | | | | |
| 平荒田目字高原 | 10 | 20 | 8 | 12 | 平藤間字千ヶ久保 | 3 | 8 | 4 | 4 |
| | | | | | 平藤間字中之内 | 4 | 11 | 5 | 6 |
| (平上大越) | 55 | 172 | 88 | 84 | 平藤間字松原 | 67 | 183 | 77 | 106 |
| 平上大越字岸前 | 12 | 30 | 15 | 15 | 平藤間字安養原 | | | | |
| 平上大越字塚越 | 9 | 24 | 14 | 10 | 平藤間字中谷地 | 4 | 6 | 4 | 2 |
| 平上大越字五味作 | 3 | 9 | 6 | 3 | | | | | |
| 平上大越字八ツ手 | 6 | 22 | 12 | 10 | (平泉崎) | 810 | 1,922 | 959 | 963 |
| 平上大越字沼畑 | 11 | 30 | 14 | 16 | 平泉崎字花輪 | 123 | 256 | 131 | 125 |
| 平上大越字石淵 | 8 | 37 | 14 | 23 | 平泉崎字東浦 | 85 | 206 | 109 | 97 |
| 平上大越字内代 | 6 | 20 | 13 | 7 | 平泉崎字京塚 | 5 | 10 | 2 | 8 |
| 平上大越字石崎 | | | | | 平泉崎字田仲 | 8 | 30 | 15 | 15 |
| 平上大越字大乘坊 | | | | | 平泉崎字上河原 | 7 | 15 | 9 | 6 |
| 平上大越字中丸 | | | | | 平泉崎字磐井作 | 16 | 44 | 21 | 23 |
| | | | | | 平泉崎字岸 | 35 | 85 | 44 | 41 |
| (平下大越) | 165 | 463 | 232 | 231 | 平泉崎字岸前 | 6 | 15 | 9 | 6 |
| 平下大越字細田 | 24 | 69 | 29 | 40 | 平泉崎字北川 | 3 | 8 | 5 | 3 |
| 平下大越字山ノ神 | 9 | 37 | 20 | 17 | 平泉崎字川端 | 3 | 6 | 1 | 5 |
| 平下大越字柳葉 | 11 | 24 | 15 | 9 | 平泉崎字中島 | 47 | 108 | 53 | 55 |
| 平下大越字北萱野 | | | | | 平泉崎字三谷 | 30 | 69 | 39 | 30 |
| 平下大越字北横手 | 4 | 6 | 2 | 4 | 平泉崎字砂田 | 52 | 182 | 90 | 92 |
| 平下大越字清水 | 5 | 14 | 7 | 7 | 平泉崎字向原 | 53 | 123 | 61 | 62 |
| 平下大越字高畑 | 9 | 33 | 18 | 15 | 平泉崎字夫料町 | 96 | 195 | 101 | 94 |
| 平下大越字南横手 | 6 | 14 | 9 | 5 | 平泉崎字前原 | | | | |
| 平下大越字正慶 | 6 | 16 | 9 | 7 | 平泉崎字辻道 | 128 | 301 | 140 | 161 |
| 平下大越字川和久 | 4 | 23 | 11 | 12 | 平泉崎字下百目木 | 12 | 42 | 18 | 24 |
| 平下大越字大麦畑 | 3 | 6 | 2 | 4 | 平泉崎字馬場 | 4 | 5 | 4 | 1 |
| 平下大越字堀川 | 5 | 7 | 4 | 3 | 平泉崎字南集 | 32 | 74 | 33 | 41 |
| 平下大越字根廻 | 26 | 71 | 40 | 31 | 平泉崎字大町 | 21 | 58 | 28 | 30 |
| 平下大越字中ノ町 | 9 | 21 | 9 | 12 | 平泉崎字向山 | 44 | 90 | 46 | 44 |
| 平下大越字屋貸内 | 4 | 14 | 7 | 7 | | | | | |
| 平下大越字根岸 | 19 | 56 | 28 | 28 | (平下神谷) | 2,486 | 5,544 | 2,757 | 2,787 |
| 平下大越字岸前 | 9 | 19 | 6 | 13 | 平下神谷字岸前 | 254 | 538 | 293 | 245 |

19 字別世帯数、男女別人口（令和6年10月1日現在）

（単位 世帯、人）

| 町・丁字名 | 世帯数 | 人 | | | 町・丁字名 | 世帯数 | 人 | | |
|-----------|-----|-----|-----|-----|-----------|-----|-----|-----|-----|
| | | 総数 | 男 | 女 | | | 総数 | 男 | 女 |
| 平下神谷字北一里塚 | 208 | 464 | 230 | 234 | 平下神谷字亀下 | 12 | 30 | 14 | 16 |
| 平下神谷字内宿 | 131 | 241 | 128 | 113 | 平下神谷字壁無 | | | | |
| 平下神谷字御城 | 357 | 769 | 385 | 384 | 平下神谷字天神 | 57 | 108 | 60 | 48 |
| 平下神谷字宿 | 139 | 366 | 170 | 196 | 平下神谷字南一里塚 | 104 | 206 | 90 | 116 |
| 平下神谷字仲田 | 156 | 325 | 153 | 172 | 平下神谷字石淵 | 83 | 199 | 93 | 106 |
| 平下神谷字出口 | 204 | 473 | 239 | 234 | 平下神谷字後原 | 144 | 351 | 164 | 187 |
| 平下神谷字山ノ内 | 24 | 82 | 39 | 43 | | | | | |
| 平下神谷字下屋敷 | 9 | 21 | 4 | 17 | （平原高野） | 87 | 238 | 114 | 124 |
| 平下神谷字赤沼 | 30 | 78 | 36 | 42 | 平原高野字民野町 | 8 | 30 | 14 | 16 |
| 平下神谷字立場 | 12 | 26 | 14 | 12 | 平原高野字高原 | 21 | 62 | 29 | 33 |
| 平下神谷字北大坂 | 7 | 11 | 5 | 6 | 平原高野字北原 | 30 | 86 | 39 | 47 |
| 平下神谷字蓑輪 | | | | | 平原高野字中里 | 17 | 35 | 19 | 16 |
| 平下神谷字近藤 | 17 | 26 | 20 | 6 | 平原高野字伊勢前 | 8 | 20 | 10 | 10 |
| 平下神谷字大神原 | | | | | 平原高野字地神田 | | | | |
| 平下神谷字東根田倉 | 3 | 17 | 10 | 7 | 平原高野字百目木 | 3 | 5 | 3 | 2 |
| 平下神谷字人取沼 | 3 | 12 | 8 | 4 | | | | | |
| 平下神谷字馬洗 | 51 | 113 | 51 | 62 | （平馬目） | 74 | 221 | 118 | 103 |
| 平下神谷字大師 | 20 | 43 | 22 | 21 | 平馬目字池田 | 8 | 29 | 19 | 10 |
| 平下神谷字西大苗代 | | | | | 平馬目字官銀田 | 8 | 24 | 13 | 11 |
| 平下神谷字東大苗代 | 7 | 25 | 11 | 14 | 平馬目字作ノ内 | 8 | 16 | 7 | 9 |
| 平下神谷字立田帯 | 64 | 133 | 64 | 69 | 平馬目字宮下 | 22 | 68 | 34 | 34 |
| 平下神谷字堤原 | 6 | 15 | 7 | 8 | 平馬目字中道 | 11 | 42 | 24 | 18 |
| 平下神谷字松影 | 9 | 22 | 12 | 10 | 平馬目字馬目崎 | 4 | 9 | 4 | 5 |
| 平下神谷字原際 | 6 | 13 | 8 | 5 | 平馬目字火ノ宮 | 13 | 33 | 17 | 16 |
| 平下神谷字釜ノ後 | | | | | | | | | |
| 平下神谷字釜ノ台 | 5 | 8 | 4 | 4 | （平絹谷） | 67 | 181 | 93 | 88 |
| 平下神谷字鍛冶分 | 10 | 25 | 13 | 12 | 平絹谷字前泉屋 | 6 | 10 | 4 | 6 |
| 平下神谷字表川 | 16 | 41 | 18 | 23 | 平絹谷字小塙 | 8 | 25 | 11 | 14 |
| 平下神谷字志賀分 | 10 | 15 | 6 | 9 | 平絹谷字南作 | | | | |
| 平下神谷字南六十枚 | 6 | 19 | 12 | 7 | 平絹谷字恩作 | 3 | 9 | 5 | 4 |
| 平下神谷字二合地 | | | | | 平絹谷字諏訪作 | 17 | 58 | 30 | 28 |
| 平下神谷字六十枚 | 37 | 59 | 38 | 21 | 平絹谷字扇作 | 5 | 10 | 6 | 4 |
| 平下神谷字下川原 | 138 | 321 | 157 | 164 | 平絹谷字呉坪 | 4 | 11 | 7 | 4 |
| 平下神谷字屋敷 | 13 | 35 | 20 | 15 | 平絹谷字杉内 | 11 | 22 | 9 | 13 |
| 平下神谷字大田代 | 5 | 15 | 6 | 9 | 平絹谷字大苗代 | 6 | 18 | 10 | 8 |
| 平下神谷字馬場塚 | 13 | 35 | 17 | 18 | 平絹谷字四反田 | | | | |
| 平下神谷字土井 | 6 | 20 | 10 | 10 | 平絹谷字反町 | 4 | 12 | 7 | 5 |
| 平下神谷字本内 | 76 | 140 | 73 | 67 | 平絹谷字館下 | | | | |
| 平下神谷字久保田 | 6 | 16 | 8 | 8 | 平絹谷字八反田 | 3 | 6 | 4 | 2 |
| 平下神谷字本内記 | 10 | 35 | 19 | 16 | 平絹谷字一町田 | | | | |
| 平下神谷字南内記 | 8 | 26 | 15 | 11 | | | | | |
| 平下神谷字吉袋 | | | | | （平北神谷） | 51 | 115 | 56 | 59 |
| 平下神谷字沢帯 | 10 | 27 | 11 | 16 | 平北神谷字竹ノ内 | 9 | 15 | 6 | 9 |

19 字別世帯数、男女別人口（令和6年10月1日現在）

| 町・丁字名 | 世帯数 | 人 口 | | | 町・丁字名 | 世帯数 | 人 口 | | | | | | | | | | | | | | | | | | | | | | | | | | | | | | | | | | | | | | | | | | | | | | | | | | | | | | | | | | | | | | | | | | | | | | | | | | | | | | | | | | | | | | | | | | | | | | | | | | | | | | | | | | | | | | | | | | | | | | | | | | | | | | | | | | | | | | | | | | | | | | | | | | | | | | | | | | | | | | | | | | | | | | | | | | | | | | | | | | | | | | | | | | | | | | | | | | | | | | | | | | | | | | | | | | | | | | | | | | | | | | | | | | | | | | | | | | | | | | | | | | | | | | | | | | | | | | | | | | | | | | | | | | | | | | | | | | | | | | | | | | | | | | | | | | | | | | | | | | | | | | | | | | | | | | | | | | | | | | | | |
|----------|-------|-------|-------|-------|----------|-------|--------|-------|-------|----------|---|---|---|---|--------|----|-----|----|----|---------|---|----|---|---|---------|----|----|----|----|---------|--------|----|----|----|----|----------|---|---|---|---|--------|----|----|----|----|----------|---|----|---|---|--------|----|-----|----|----|----------|---------|----|----|----|----|---------|---|---|---|---|--------|----|----|----|----|---------|---|---|---|---|---------|---|----|---|---|---------|----|----|----|----|--------|---------|---------|----------|---------|----------|---------|-------|----|----|----|----|---------|----|-----|----|----|---------|---|----|---|---|---------|---|----|----|----|--------|---|----|----|----|----------|-----|-----|-----|-----|---------|----------|-----|-----|-----|-----|---------|--------|-----|-------|-----|-----|--------|---|----|---|---|------|-----|-------|-----|-----|-------|-------|-------|-------|-------|-------|-------|-------|-------|-------|----------|----|----|----|----|--------|-----|-------|-----|-----|--------|----|----|----|----|--------|-------|-------|-------|-------|---------|---|----|----|----|--------|-----|-------|-----|-----|---------|-----|-----|----|-----|--------|-----|-------|-----|-----|--------|----|----|----|----|--------|-------|-------|-------|-------|--------|----|----|----|----|------|-------|-------|-------|-------|--------|----|-----|----|----|--------|----|----|----|----|---------|----|----|----|----|---------|---|---|---|---|---------|---|---|---|---|---------|---|----|----|----|---------|---|----|---|----|----------|---------|----------|--------|-----|-----|-----|-----|----------|---------|----|----|----|----|-------|-------|--------|-------|-------|---------|-----|-----|-----|-----|----------|-----|-------|-----|-----|--------|----|-----|----|-----|----------|-----|-------|-----|-----|---------|----|----|----|----|----------|-----|-----|-----|-----|---------|----------|-----|-----|-----|-----|--------|----|-----|----|----|--|--|--|--|--|--------|----|----|----|----|--|--|--|--|--|---------|-----|
| | | 総 数 | 男 | 女 | | | 総 数 | 男 | 女 | | | | | | | | | | | | | | | | | | | | | | | | | | | | | | | | | | | | | | | | | | | | | | | | | | | | | | | | | | | | | | | | | | | | | | | | | | | | | | | | | | | | | | | | | | | | | | | | | | | | | | | | | | | | | | | | | | | | | | | | | | | | | | | | | | | | | | | | | | | | | | | | | | | | | | | | | | | | | | | | | | | | | | | | | | | | | | | | | | | | | | | | | | | | | | | | | | | | | | | | | | | | | | | | | | | | | | | | | | | | | | | | | | | | | | | | | | | | | | | | | | | | | | | | | | | | | | | | | | | | | | | | | | | | | | | | | | | | | | | | | | | | | | | | | | | | | | | | | | | | | | | | | | | | | | | | | | | | | | |
| 平北神谷字戸ノ内 | 6 | 21 | 11 | 10 | 平赤井字北江原 | 70 | 182 | 83 | 99 | | | | | | | | | | | | | | | | | | | | | | | | | | | | | | | | | | | | | | | | | | | | | | | | | | | | | | | | | | | | | | | | | | | | | | | | | | | | | | | | | | | | | | | | | | | | | | | | | | | | | | | | | | | | | | | | | | | | | | | | | | | | | | | | | | | | | | | | | | | | | | | | | | | | | | | | | | | | | | | | | | | | | | | | | | | | | | | | | | | | | | | | | | | | | | | | | | | | | | | | | | | | | | | | | | | | | | | | | | | | | | | | | | | | | | | | | | | | | | | | | | | | | | | | | | | | | | | | | | | | | | | | | | | | | | | | | | | | | | | | | | | | | | | | | | | | | | | | | | | | | | | | | | | | | | | | | | | | | | |
| 平北神谷字神下 | | | | | 平赤井字反町 | | | | | 平北神谷字北野作 | 3 | 7 | 4 | 3 | 平赤井字諸荷 | 92 | 169 | 90 | 79 | 平北神谷字是慶 | 6 | 15 | 8 | 7 | 平赤井字大作場 | 13 | 33 | 15 | 18 | 平北神谷字七曲 | 平赤井字窪田 | 28 | 67 | 36 | 31 | 平北神谷字吉野作 | 5 | 9 | 4 | 5 | 平赤井字大門 | 10 | 26 | 11 | 15 | 平北神谷字仲ノ作 | 4 | 10 | 4 | 6 | 平赤井字常住 | 80 | 175 | 93 | 82 | 平北神谷字前ノ作 | 平赤井字諏訪原 | 28 | 72 | 37 | 35 | 平北神谷字馬場 | 5 | 7 | 5 | 2 | 平赤井字中道 | 28 | 60 | 24 | 36 | 平北神谷字鎌倉 | 3 | 5 | 4 | 1 | 平赤井字川子内 | 5 | 10 | 5 | 5 | 平北神谷字砂田 | 10 | 26 | 10 | 16 | 平赤井字定田 | 平北神谷字松倉 | 平赤井字柳川原 | 平北神谷字御代作 | 平赤井字川原畑 | 平北神谷字五反田 | 平赤井字赤井嶽 | (平水品) | 16 | 58 | 25 | 33 | 平赤井字一の町 | 34 | 106 | 51 | 55 | 平水品字西ノ内 | 5 | 16 | 9 | 7 | 平赤井字三の町 | 8 | 25 | 14 | 11 | 平水品字根岸 | 7 | 29 | 10 | 19 | 平赤井比良二丁目 | 278 | 607 | 289 | 318 | 平水品字境ノ目 | 平赤井比良三丁目 | 174 | 437 | 221 | 216 | 平水品字カキ田 | (自由ヶ丘) | 816 | 1,460 | 752 | 708 | 平水品字山崎 | 4 | 13 | 6 | 7 | 自由ヶ丘 | 816 | 1,460 | 752 | 708 | (平赤井) | 1,820 | 4,150 | 2,053 | 2,097 | (郷ヶ丘) | 3,493 | 7,152 | 3,506 | 3,646 | 平赤井字向後川原 | 13 | 36 | 21 | 15 | 郷ヶ丘一丁目 | 710 | 1,319 | 666 | 653 | 平赤井字南茨 | 14 | 31 | 15 | 16 | 郷ヶ丘二丁目 | 1,617 | 2,912 | 1,454 | 1,458 | 平赤井字塚ノ町 | 8 | 27 | 13 | 14 | 郷ヶ丘三丁目 | 656 | 1,380 | 654 | 726 | 平赤井字笹目田 | 104 | 200 | 92 | 108 | 郷ヶ丘四丁目 | 510 | 1,541 | 732 | 809 | 平赤井字深田 | 29 | 79 | 31 | 48 | (明治団地) | 1,349 | 2,595 | 1,314 | 1,281 | 平赤井字田中 | 21 | 53 | 28 | 25 | 明治団地 | 1,349 | 2,595 | 1,314 | 1,281 | 平赤井字浅口 | 67 | 134 | 70 | 64 | (平鶴ヶ井) | 11 | 32 | 17 | 15 | 平赤井字畑子沢 | 31 | 49 | 30 | 19 | 平鶴ヶ井字高神 | 3 | 5 | 2 | 3 | 平赤井字江中子 | 3 | 7 | 3 | 4 | 平鶴ヶ井字清水 | 8 | 27 | 15 | 12 | 平赤井字竹ノ花 | 9 | 17 | 7 | 10 | 平鶴ヶ井字辰ノ沢 | 平赤井字沼ノ作 | 平鶴ヶ井字八反田 | 平赤井字田町 | 204 | 445 | 230 | 215 | 平鶴ヶ井字脇ノ作 | 平赤井字団粉田 | 38 | 89 | 55 | 34 | (中央台) | 4,914 | 12,037 | 5,756 | 6,281 | 平赤井字大根内 | 120 | 234 | 120 | 114 | 中央台飯野一丁目 | 536 | 1,272 | 596 | 676 | 平赤井字日渡 | 87 | 207 | 98 | 109 | 中央台飯野二丁目 | 605 | 1,298 | 600 | 698 | 平赤井字御代内 | 20 | 51 | 26 | 25 | 中央台飯野三丁目 | 388 | 844 | 392 | 452 | 平赤井字九反坪 | 中央台飯野四丁目 | 115 | 273 | 127 | 146 | 平赤井字大平 | 55 | 140 | 69 | 71 | | | | | | 平赤井字大倉 | 11 | 31 | 17 | 14 | | | | | | 平赤井字不動堂 | 138 |
| 平北神谷字北野作 | 3 | 7 | 4 | 3 | 平赤井字諸荷 | 92 | 169 | 90 | 79 | | | | | | | | | | | | | | | | | | | | | | | | | | | | | | | | | | | | | | | | | | | | | | | | | | | | | | | | | | | | | | | | | | | | | | | | | | | | | | | | | | | | | | | | | | | | | | | | | | | | | | | | | | | | | | | | | | | | | | | | | | | | | | | | | | | | | | | | | | | | | | | | | | | | | | | | | | | | | | | | | | | | | | | | | | | | | | | | | | | | | | | | | | | | | | | | | | | | | | | | | | | | | | | | | | | | | | | | | | | | | | | | | | | | | | | | | | | | | | | | | | | | | | | | | | | | | | | | | | | | | | | | | | | | | | | | | | | | | | | | | | | | | | | | | | | | | | | | | | | | | | | | | | | | | | | | | | | | | | |
| 平北神谷字是慶 | 6 | 15 | 8 | 7 | 平赤井字大作場 | 13 | 33 | 15 | 18 | | | | | | | | | | | | | | | | | | | | | | | | | | | | | | | | | | | | | | | | | | | | | | | | | | | | | | | | | | | | | | | | | | | | | | | | | | | | | | | | | | | | | | | | | | | | | | | | | | | | | | | | | | | | | | | | | | | | | | | | | | | | | | | | | | | | | | | | | | | | | | | | | | | | | | | | | | | | | | | | | | | | | | | | | | | | | | | | | | | | | | | | | | | | | | | | | | | | | | | | | | | | | | | | | | | | | | | | | | | | | | | | | | | | | | | | | | | | | | | | | | | | | | | | | | | | | | | | | | | | | | | | | | | | | | | | | | | | | | | | | | | | | | | | | | | | | | | | | | | | | | | | | | | | | | | | | | | | | | |
| 平北神谷字七曲 | | | | | 平赤井字窪田 | 28 | 67 | 36 | 31 | | | | | | | | | | | | | | | | | | | | | | | | | | | | | | | | | | | | | | | | | | | | | | | | | | | | | | | | | | | | | | | | | | | | | | | | | | | | | | | | | | | | | | | | | | | | | | | | | | | | | | | | | | | | | | | | | | | | | | | | | | | | | | | | | | | | | | | | | | | | | | | | | | | | | | | | | | | | | | | | | | | | | | | | | | | | | | | | | | | | | | | | | | | | | | | | | | | | | | | | | | | | | | | | | | | | | | | | | | | | | | | | | | | | | | | | | | | | | | | | | | | | | | | | | | | | | | | | | | | | | | | | | | | | | | | | | | | | | | | | | | | | | | | | | | | | | | | | | | | | | | | | | | | | | | | | | | | | | | |
| 平北神谷字吉野作 | 5 | 9 | 4 | 5 | 平赤井字大門 | 10 | 26 | 11 | 15 | | | | | | | | | | | | | | | | | | | | | | | | | | | | | | | | | | | | | | | | | | | | | | | | | | | | | | | | | | | | | | | | | | | | | | | | | | | | | | | | | | | | | | | | | | | | | | | | | | | | | | | | | | | | | | | | | | | | | | | | | | | | | | | | | | | | | | | | | | | | | | | | | | | | | | | | | | | | | | | | | | | | | | | | | | | | | | | | | | | | | | | | | | | | | | | | | | | | | | | | | | | | | | | | | | | | | | | | | | | | | | | | | | | | | | | | | | | | | | | | | | | | | | | | | | | | | | | | | | | | | | | | | | | | | | | | | | | | | | | | | | | | | | | | | | | | | | | | | | | | | | | | | | | | | | | | | | | | | | |
| 平北神谷字仲ノ作 | 4 | 10 | 4 | 6 | 平赤井字常住 | 80 | 175 | 93 | 82 | | | | | | | | | | | | | | | | | | | | | | | | | | | | | | | | | | | | | | | | | | | | | | | | | | | | | | | | | | | | | | | | | | | | | | | | | | | | | | | | | | | | | | | | | | | | | | | | | | | | | | | | | | | | | | | | | | | | | | | | | | | | | | | | | | | | | | | | | | | | | | | | | | | | | | | | | | | | | | | | | | | | | | | | | | | | | | | | | | | | | | | | | | | | | | | | | | | | | | | | | | | | | | | | | | | | | | | | | | | | | | | | | | | | | | | | | | | | | | | | | | | | | | | | | | | | | | | | | | | | | | | | | | | | | | | | | | | | | | | | | | | | | | | | | | | | | | | | | | | | | | | | | | | | | | | | | | | | | | |
| 平北神谷字前ノ作 | | | | | 平赤井字諏訪原 | 28 | 72 | 37 | 35 | | | | | | | | | | | | | | | | | | | | | | | | | | | | | | | | | | | | | | | | | | | | | | | | | | | | | | | | | | | | | | | | | | | | | | | | | | | | | | | | | | | | | | | | | | | | | | | | | | | | | | | | | | | | | | | | | | | | | | | | | | | | | | | | | | | | | | | | | | | | | | | | | | | | | | | | | | | | | | | | | | | | | | | | | | | | | | | | | | | | | | | | | | | | | | | | | | | | | | | | | | | | | | | | | | | | | | | | | | | | | | | | | | | | | | | | | | | | | | | | | | | | | | | | | | | | | | | | | | | | | | | | | | | | | | | | | | | | | | | | | | | | | | | | | | | | | | | | | | | | | | | | | | | | | | | | | | | | | | |
| 平北神谷字馬場 | 5 | 7 | 5 | 2 | 平赤井字中道 | 28 | 60 | 24 | 36 | | | | | | | | | | | | | | | | | | | | | | | | | | | | | | | | | | | | | | | | | | | | | | | | | | | | | | | | | | | | | | | | | | | | | | | | | | | | | | | | | | | | | | | | | | | | | | | | | | | | | | | | | | | | | | | | | | | | | | | | | | | | | | | | | | | | | | | | | | | | | | | | | | | | | | | | | | | | | | | | | | | | | | | | | | | | | | | | | | | | | | | | | | | | | | | | | | | | | | | | | | | | | | | | | | | | | | | | | | | | | | | | | | | | | | | | | | | | | | | | | | | | | | | | | | | | | | | | | | | | | | | | | | | | | | | | | | | | | | | | | | | | | | | | | | | | | | | | | | | | | | | | | | | | | | | | | | | | | | |
| 平北神谷字鎌倉 | 3 | 5 | 4 | 1 | 平赤井字川子内 | 5 | 10 | 5 | 5 | | | | | | | | | | | | | | | | | | | | | | | | | | | | | | | | | | | | | | | | | | | | | | | | | | | | | | | | | | | | | | | | | | | | | | | | | | | | | | | | | | | | | | | | | | | | | | | | | | | | | | | | | | | | | | | | | | | | | | | | | | | | | | | | | | | | | | | | | | | | | | | | | | | | | | | | | | | | | | | | | | | | | | | | | | | | | | | | | | | | | | | | | | | | | | | | | | | | | | | | | | | | | | | | | | | | | | | | | | | | | | | | | | | | | | | | | | | | | | | | | | | | | | | | | | | | | | | | | | | | | | | | | | | | | | | | | | | | | | | | | | | | | | | | | | | | | | | | | | | | | | | | | | | | | | | | | | | | | | |
| 平北神谷字砂田 | 10 | 26 | 10 | 16 | 平赤井字定田 | | | | | | | | | | | | | | | | | | | | | | | | | | | | | | | | | | | | | | | | | | | | | | | | | | | | | | | | | | | | | | | | | | | | | | | | | | | | | | | | | | | | | | | | | | | | | | | | | | | | | | | | | | | | | | | | | | | | | | | | | | | | | | | | | | | | | | | | | | | | | | | | | | | | | | | | | | | | | | | | | | | | | | | | | | | | | | | | | | | | | | | | | | | | | | | | | | | | | | | | | | | | | | | | | | | | | | | | | | | | | | | | | | | | | | | | | | | | | | | | | | | | | | | | | | | | | | | | | | | | | | | | | | | | | | | | | | | | | | | | | | | | | | | | | | | | | | | | | | | | | | | | | | | | | | | | | | | | | | | | | | |
| 平北神谷字松倉 | | | | | 平赤井字柳川原 | | | | | | | | | | | | | | | | | | | | | | | | | | | | | | | | | | | | | | | | | | | | | | | | | | | | | | | | | | | | | | | | | | | | | | | | | | | | | | | | | | | | | | | | | | | | | | | | | | | | | | | | | | | | | | | | | | | | | | | | | | | | | | | | | | | | | | | | | | | | | | | | | | | | | | | | | | | | | | | | | | | | | | | | | | | | | | | | | | | | | | | | | | | | | | | | | | | | | | | | | | | | | | | | | | | | | | | | | | | | | | | | | | | | | | | | | | | | | | | | | | | | | | | | | | | | | | | | | | | | | | | | | | | | | | | | | | | | | | | | | | | | | | | | | | | | | | | | | | | | | | | | | | | | | | | | | | | | | | | | | | |
| 平北神谷字御代作 | | | | | 平赤井字川原畑 | | | | | | | | | | | | | | | | | | | | | | | | | | | | | | | | | | | | | | | | | | | | | | | | | | | | | | | | | | | | | | | | | | | | | | | | | | | | | | | | | | | | | | | | | | | | | | | | | | | | | | | | | | | | | | | | | | | | | | | | | | | | | | | | | | | | | | | | | | | | | | | | | | | | | | | | | | | | | | | | | | | | | | | | | | | | | | | | | | | | | | | | | | | | | | | | | | | | | | | | | | | | | | | | | | | | | | | | | | | | | | | | | | | | | | | | | | | | | | | | | | | | | | | | | | | | | | | | | | | | | | | | | | | | | | | | | | | | | | | | | | | | | | | | | | | | | | | | | | | | | | | | | | | | | | | | | | | | | | | | | | |
| 平北神谷字五反田 | | | | | 平赤井字赤井嶽 | | | | | | | | | | | | | | | | | | | | | | | | | | | | | | | | | | | | | | | | | | | | | | | | | | | | | | | | | | | | | | | | | | | | | | | | | | | | | | | | | | | | | | | | | | | | | | | | | | | | | | | | | | | | | | | | | | | | | | | | | | | | | | | | | | | | | | | | | | | | | | | | | | | | | | | | | | | | | | | | | | | | | | | | | | | | | | | | | | | | | | | | | | | | | | | | | | | | | | | | | | | | | | | | | | | | | | | | | | | | | | | | | | | | | | | | | | | | | | | | | | | | | | | | | | | | | | | | | | | | | | | | | | | | | | | | | | | | | | | | | | | | | | | | | | | | | | | | | | | | | | | | | | | | | | | | | | | | | | | | | | |
| (平水品) | 16 | 58 | 25 | 33 | 平赤井字一の町 | 34 | 106 | 51 | 55 | | | | | | | | | | | | | | | | | | | | | | | | | | | | | | | | | | | | | | | | | | | | | | | | | | | | | | | | | | | | | | | | | | | | | | | | | | | | | | | | | | | | | | | | | | | | | | | | | | | | | | | | | | | | | | | | | | | | | | | | | | | | | | | | | | | | | | | | | | | | | | | | | | | | | | | | | | | | | | | | | | | | | | | | | | | | | | | | | | | | | | | | | | | | | | | | | | | | | | | | | | | | | | | | | | | | | | | | | | | | | | | | | | | | | | | | | | | | | | | | | | | | | | | | | | | | | | | | | | | | | | | | | | | | | | | | | | | | | | | | | | | | | | | | | | | | | | | | | | | | | | | | | | | | | | | | | | | | | | |
| 平水品字西ノ内 | 5 | 16 | 9 | 7 | 平赤井字三の町 | 8 | 25 | 14 | 11 | | | | | | | | | | | | | | | | | | | | | | | | | | | | | | | | | | | | | | | | | | | | | | | | | | | | | | | | | | | | | | | | | | | | | | | | | | | | | | | | | | | | | | | | | | | | | | | | | | | | | | | | | | | | | | | | | | | | | | | | | | | | | | | | | | | | | | | | | | | | | | | | | | | | | | | | | | | | | | | | | | | | | | | | | | | | | | | | | | | | | | | | | | | | | | | | | | | | | | | | | | | | | | | | | | | | | | | | | | | | | | | | | | | | | | | | | | | | | | | | | | | | | | | | | | | | | | | | | | | | | | | | | | | | | | | | | | | | | | | | | | | | | | | | | | | | | | | | | | | | | | | | | | | | | | | | | | | | | | |
| 平水品字根岸 | 7 | 29 | 10 | 19 | 平赤井比良二丁目 | 278 | 607 | 289 | 318 | | | | | | | | | | | | | | | | | | | | | | | | | | | | | | | | | | | | | | | | | | | | | | | | | | | | | | | | | | | | | | | | | | | | | | | | | | | | | | | | | | | | | | | | | | | | | | | | | | | | | | | | | | | | | | | | | | | | | | | | | | | | | | | | | | | | | | | | | | | | | | | | | | | | | | | | | | | | | | | | | | | | | | | | | | | | | | | | | | | | | | | | | | | | | | | | | | | | | | | | | | | | | | | | | | | | | | | | | | | | | | | | | | | | | | | | | | | | | | | | | | | | | | | | | | | | | | | | | | | | | | | | | | | | | | | | | | | | | | | | | | | | | | | | | | | | | | | | | | | | | | | | | | | | | | | | | | | | | | |
| 平水品字境ノ目 | | | | | 平赤井比良三丁目 | 174 | 437 | 221 | 216 | | | | | | | | | | | | | | | | | | | | | | | | | | | | | | | | | | | | | | | | | | | | | | | | | | | | | | | | | | | | | | | | | | | | | | | | | | | | | | | | | | | | | | | | | | | | | | | | | | | | | | | | | | | | | | | | | | | | | | | | | | | | | | | | | | | | | | | | | | | | | | | | | | | | | | | | | | | | | | | | | | | | | | | | | | | | | | | | | | | | | | | | | | | | | | | | | | | | | | | | | | | | | | | | | | | | | | | | | | | | | | | | | | | | | | | | | | | | | | | | | | | | | | | | | | | | | | | | | | | | | | | | | | | | | | | | | | | | | | | | | | | | | | | | | | | | | | | | | | | | | | | | | | | | | | | | | | | | | | |
| 平水品字カキ田 | | | | | (自由ヶ丘) | 816 | 1,460 | 752 | 708 | | | | | | | | | | | | | | | | | | | | | | | | | | | | | | | | | | | | | | | | | | | | | | | | | | | | | | | | | | | | | | | | | | | | | | | | | | | | | | | | | | | | | | | | | | | | | | | | | | | | | | | | | | | | | | | | | | | | | | | | | | | | | | | | | | | | | | | | | | | | | | | | | | | | | | | | | | | | | | | | | | | | | | | | | | | | | | | | | | | | | | | | | | | | | | | | | | | | | | | | | | | | | | | | | | | | | | | | | | | | | | | | | | | | | | | | | | | | | | | | | | | | | | | | | | | | | | | | | | | | | | | | | | | | | | | | | | | | | | | | | | | | | | | | | | | | | | | | | | | | | | | | | | | | | | | | | | | | | | |
| 平水品字山崎 | 4 | 13 | 6 | 7 | 自由ヶ丘 | 816 | 1,460 | 752 | 708 | | | | | | | | | | | | | | | | | | | | | | | | | | | | | | | | | | | | | | | | | | | | | | | | | | | | | | | | | | | | | | | | | | | | | | | | | | | | | | | | | | | | | | | | | | | | | | | | | | | | | | | | | | | | | | | | | | | | | | | | | | | | | | | | | | | | | | | | | | | | | | | | | | | | | | | | | | | | | | | | | | | | | | | | | | | | | | | | | | | | | | | | | | | | | | | | | | | | | | | | | | | | | | | | | | | | | | | | | | | | | | | | | | | | | | | | | | | | | | | | | | | | | | | | | | | | | | | | | | | | | | | | | | | | | | | | | | | | | | | | | | | | | | | | | | | | | | | | | | | | | | | | | | | | | | | | | | | | | | |
| (平赤井) | 1,820 | 4,150 | 2,053 | 2,097 | (郷ヶ丘) | 3,493 | 7,152 | 3,506 | 3,646 | | | | | | | | | | | | | | | | | | | | | | | | | | | | | | | | | | | | | | | | | | | | | | | | | | | | | | | | | | | | | | | | | | | | | | | | | | | | | | | | | | | | | | | | | | | | | | | | | | | | | | | | | | | | | | | | | | | | | | | | | | | | | | | | | | | | | | | | | | | | | | | | | | | | | | | | | | | | | | | | | | | | | | | | | | | | | | | | | | | | | | | | | | | | | | | | | | | | | | | | | | | | | | | | | | | | | | | | | | | | | | | | | | | | | | | | | | | | | | | | | | | | | | | | | | | | | | | | | | | | | | | | | | | | | | | | | | | | | | | | | | | | | | | | | | | | | | | | | | | | | | | | | | | | | | | | | | | | | | |
| 平赤井字向後川原 | 13 | 36 | 21 | 15 | 郷ヶ丘一丁目 | 710 | 1,319 | 666 | 653 | | | | | | | | | | | | | | | | | | | | | | | | | | | | | | | | | | | | | | | | | | | | | | | | | | | | | | | | | | | | | | | | | | | | | | | | | | | | | | | | | | | | | | | | | | | | | | | | | | | | | | | | | | | | | | | | | | | | | | | | | | | | | | | | | | | | | | | | | | | | | | | | | | | | | | | | | | | | | | | | | | | | | | | | | | | | | | | | | | | | | | | | | | | | | | | | | | | | | | | | | | | | | | | | | | | | | | | | | | | | | | | | | | | | | | | | | | | | | | | | | | | | | | | | | | | | | | | | | | | | | | | | | | | | | | | | | | | | | | | | | | | | | | | | | | | | | | | | | | | | | | | | | | | | | | | | | | | | | | |
| 平赤井字南茨 | 14 | 31 | 15 | 16 | 郷ヶ丘二丁目 | 1,617 | 2,912 | 1,454 | 1,458 | | | | | | | | | | | | | | | | | | | | | | | | | | | | | | | | | | | | | | | | | | | | | | | | | | | | | | | | | | | | | | | | | | | | | | | | | | | | | | | | | | | | | | | | | | | | | | | | | | | | | | | | | | | | | | | | | | | | | | | | | | | | | | | | | | | | | | | | | | | | | | | | | | | | | | | | | | | | | | | | | | | | | | | | | | | | | | | | | | | | | | | | | | | | | | | | | | | | | | | | | | | | | | | | | | | | | | | | | | | | | | | | | | | | | | | | | | | | | | | | | | | | | | | | | | | | | | | | | | | | | | | | | | | | | | | | | | | | | | | | | | | | | | | | | | | | | | | | | | | | | | | | | | | | | | | | | | | | | | |
| 平赤井字塚ノ町 | 8 | 27 | 13 | 14 | 郷ヶ丘三丁目 | 656 | 1,380 | 654 | 726 | | | | | | | | | | | | | | | | | | | | | | | | | | | | | | | | | | | | | | | | | | | | | | | | | | | | | | | | | | | | | | | | | | | | | | | | | | | | | | | | | | | | | | | | | | | | | | | | | | | | | | | | | | | | | | | | | | | | | | | | | | | | | | | | | | | | | | | | | | | | | | | | | | | | | | | | | | | | | | | | | | | | | | | | | | | | | | | | | | | | | | | | | | | | | | | | | | | | | | | | | | | | | | | | | | | | | | | | | | | | | | | | | | | | | | | | | | | | | | | | | | | | | | | | | | | | | | | | | | | | | | | | | | | | | | | | | | | | | | | | | | | | | | | | | | | | | | | | | | | | | | | | | | | | | | | | | | | | | | |
| 平赤井字笹目田 | 104 | 200 | 92 | 108 | 郷ヶ丘四丁目 | 510 | 1,541 | 732 | 809 | | | | | | | | | | | | | | | | | | | | | | | | | | | | | | | | | | | | | | | | | | | | | | | | | | | | | | | | | | | | | | | | | | | | | | | | | | | | | | | | | | | | | | | | | | | | | | | | | | | | | | | | | | | | | | | | | | | | | | | | | | | | | | | | | | | | | | | | | | | | | | | | | | | | | | | | | | | | | | | | | | | | | | | | | | | | | | | | | | | | | | | | | | | | | | | | | | | | | | | | | | | | | | | | | | | | | | | | | | | | | | | | | | | | | | | | | | | | | | | | | | | | | | | | | | | | | | | | | | | | | | | | | | | | | | | | | | | | | | | | | | | | | | | | | | | | | | | | | | | | | | | | | | | | | | | | | | | | | | |
| 平赤井字深田 | 29 | 79 | 31 | 48 | (明治団地) | 1,349 | 2,595 | 1,314 | 1,281 | | | | | | | | | | | | | | | | | | | | | | | | | | | | | | | | | | | | | | | | | | | | | | | | | | | | | | | | | | | | | | | | | | | | | | | | | | | | | | | | | | | | | | | | | | | | | | | | | | | | | | | | | | | | | | | | | | | | | | | | | | | | | | | | | | | | | | | | | | | | | | | | | | | | | | | | | | | | | | | | | | | | | | | | | | | | | | | | | | | | | | | | | | | | | | | | | | | | | | | | | | | | | | | | | | | | | | | | | | | | | | | | | | | | | | | | | | | | | | | | | | | | | | | | | | | | | | | | | | | | | | | | | | | | | | | | | | | | | | | | | | | | | | | | | | | | | | | | | | | | | | | | | | | | | | | | | | | | | | |
| 平赤井字田中 | 21 | 53 | 28 | 25 | 明治団地 | 1,349 | 2,595 | 1,314 | 1,281 | | | | | | | | | | | | | | | | | | | | | | | | | | | | | | | | | | | | | | | | | | | | | | | | | | | | | | | | | | | | | | | | | | | | | | | | | | | | | | | | | | | | | | | | | | | | | | | | | | | | | | | | | | | | | | | | | | | | | | | | | | | | | | | | | | | | | | | | | | | | | | | | | | | | | | | | | | | | | | | | | | | | | | | | | | | | | | | | | | | | | | | | | | | | | | | | | | | | | | | | | | | | | | | | | | | | | | | | | | | | | | | | | | | | | | | | | | | | | | | | | | | | | | | | | | | | | | | | | | | | | | | | | | | | | | | | | | | | | | | | | | | | | | | | | | | | | | | | | | | | | | | | | | | | | | | | | | | | | | |
| 平赤井字浅口 | 67 | 134 | 70 | 64 | (平鶴ヶ井) | 11 | 32 | 17 | 15 | | | | | | | | | | | | | | | | | | | | | | | | | | | | | | | | | | | | | | | | | | | | | | | | | | | | | | | | | | | | | | | | | | | | | | | | | | | | | | | | | | | | | | | | | | | | | | | | | | | | | | | | | | | | | | | | | | | | | | | | | | | | | | | | | | | | | | | | | | | | | | | | | | | | | | | | | | | | | | | | | | | | | | | | | | | | | | | | | | | | | | | | | | | | | | | | | | | | | | | | | | | | | | | | | | | | | | | | | | | | | | | | | | | | | | | | | | | | | | | | | | | | | | | | | | | | | | | | | | | | | | | | | | | | | | | | | | | | | | | | | | | | | | | | | | | | | | | | | | | | | | | | | | | | | | | | | | | | | | |
| 平赤井字畑子沢 | 31 | 49 | 30 | 19 | 平鶴ヶ井字高神 | 3 | 5 | 2 | 3 | | | | | | | | | | | | | | | | | | | | | | | | | | | | | | | | | | | | | | | | | | | | | | | | | | | | | | | | | | | | | | | | | | | | | | | | | | | | | | | | | | | | | | | | | | | | | | | | | | | | | | | | | | | | | | | | | | | | | | | | | | | | | | | | | | | | | | | | | | | | | | | | | | | | | | | | | | | | | | | | | | | | | | | | | | | | | | | | | | | | | | | | | | | | | | | | | | | | | | | | | | | | | | | | | | | | | | | | | | | | | | | | | | | | | | | | | | | | | | | | | | | | | | | | | | | | | | | | | | | | | | | | | | | | | | | | | | | | | | | | | | | | | | | | | | | | | | | | | | | | | | | | | | | | | | | | | | | | | | |
| 平赤井字江中子 | 3 | 7 | 3 | 4 | 平鶴ヶ井字清水 | 8 | 27 | 15 | 12 | | | | | | | | | | | | | | | | | | | | | | | | | | | | | | | | | | | | | | | | | | | | | | | | | | | | | | | | | | | | | | | | | | | | | | | | | | | | | | | | | | | | | | | | | | | | | | | | | | | | | | | | | | | | | | | | | | | | | | | | | | | | | | | | | | | | | | | | | | | | | | | | | | | | | | | | | | | | | | | | | | | | | | | | | | | | | | | | | | | | | | | | | | | | | | | | | | | | | | | | | | | | | | | | | | | | | | | | | | | | | | | | | | | | | | | | | | | | | | | | | | | | | | | | | | | | | | | | | | | | | | | | | | | | | | | | | | | | | | | | | | | | | | | | | | | | | | | | | | | | | | | | | | | | | | | | | | | | | | |
| 平赤井字竹ノ花 | 9 | 17 | 7 | 10 | 平鶴ヶ井字辰ノ沢 | | | | | | | | | | | | | | | | | | | | | | | | | | | | | | | | | | | | | | | | | | | | | | | | | | | | | | | | | | | | | | | | | | | | | | | | | | | | | | | | | | | | | | | | | | | | | | | | | | | | | | | | | | | | | | | | | | | | | | | | | | | | | | | | | | | | | | | | | | | | | | | | | | | | | | | | | | | | | | | | | | | | | | | | | | | | | | | | | | | | | | | | | | | | | | | | | | | | | | | | | | | | | | | | | | | | | | | | | | | | | | | | | | | | | | | | | | | | | | | | | | | | | | | | | | | | | | | | | | | | | | | | | | | | | | | | | | | | | | | | | | | | | | | | | | | | | | | | | | | | | | | | | | | | | | | | | | | | | | | | | | |
| 平赤井字沼ノ作 | | | | | 平鶴ヶ井字八反田 | | | | | | | | | | | | | | | | | | | | | | | | | | | | | | | | | | | | | | | | | | | | | | | | | | | | | | | | | | | | | | | | | | | | | | | | | | | | | | | | | | | | | | | | | | | | | | | | | | | | | | | | | | | | | | | | | | | | | | | | | | | | | | | | | | | | | | | | | | | | | | | | | | | | | | | | | | | | | | | | | | | | | | | | | | | | | | | | | | | | | | | | | | | | | | | | | | | | | | | | | | | | | | | | | | | | | | | | | | | | | | | | | | | | | | | | | | | | | | | | | | | | | | | | | | | | | | | | | | | | | | | | | | | | | | | | | | | | | | | | | | | | | | | | | | | | | | | | | | | | | | | | | | | | | | | | | | | | | | | | | | |
| 平赤井字田町 | 204 | 445 | 230 | 215 | 平鶴ヶ井字脇ノ作 | | | | | | | | | | | | | | | | | | | | | | | | | | | | | | | | | | | | | | | | | | | | | | | | | | | | | | | | | | | | | | | | | | | | | | | | | | | | | | | | | | | | | | | | | | | | | | | | | | | | | | | | | | | | | | | | | | | | | | | | | | | | | | | | | | | | | | | | | | | | | | | | | | | | | | | | | | | | | | | | | | | | | | | | | | | | | | | | | | | | | | | | | | | | | | | | | | | | | | | | | | | | | | | | | | | | | | | | | | | | | | | | | | | | | | | | | | | | | | | | | | | | | | | | | | | | | | | | | | | | | | | | | | | | | | | | | | | | | | | | | | | | | | | | | | | | | | | | | | | | | | | | | | | | | | | | | | | | | | | | | | |
| 平赤井字団粉田 | 38 | 89 | 55 | 34 | (中央台) | 4,914 | 12,037 | 5,756 | 6,281 | | | | | | | | | | | | | | | | | | | | | | | | | | | | | | | | | | | | | | | | | | | | | | | | | | | | | | | | | | | | | | | | | | | | | | | | | | | | | | | | | | | | | | | | | | | | | | | | | | | | | | | | | | | | | | | | | | | | | | | | | | | | | | | | | | | | | | | | | | | | | | | | | | | | | | | | | | | | | | | | | | | | | | | | | | | | | | | | | | | | | | | | | | | | | | | | | | | | | | | | | | | | | | | | | | | | | | | | | | | | | | | | | | | | | | | | | | | | | | | | | | | | | | | | | | | | | | | | | | | | | | | | | | | | | | | | | | | | | | | | | | | | | | | | | | | | | | | | | | | | | | | | | | | | | | | | | | | | | | |
| 平赤井字大根内 | 120 | 234 | 120 | 114 | 中央台飯野一丁目 | 536 | 1,272 | 596 | 676 | | | | | | | | | | | | | | | | | | | | | | | | | | | | | | | | | | | | | | | | | | | | | | | | | | | | | | | | | | | | | | | | | | | | | | | | | | | | | | | | | | | | | | | | | | | | | | | | | | | | | | | | | | | | | | | | | | | | | | | | | | | | | | | | | | | | | | | | | | | | | | | | | | | | | | | | | | | | | | | | | | | | | | | | | | | | | | | | | | | | | | | | | | | | | | | | | | | | | | | | | | | | | | | | | | | | | | | | | | | | | | | | | | | | | | | | | | | | | | | | | | | | | | | | | | | | | | | | | | | | | | | | | | | | | | | | | | | | | | | | | | | | | | | | | | | | | | | | | | | | | | | | | | | | | | | | | | | | | | |
| 平赤井字日渡 | 87 | 207 | 98 | 109 | 中央台飯野二丁目 | 605 | 1,298 | 600 | 698 | | | | | | | | | | | | | | | | | | | | | | | | | | | | | | | | | | | | | | | | | | | | | | | | | | | | | | | | | | | | | | | | | | | | | | | | | | | | | | | | | | | | | | | | | | | | | | | | | | | | | | | | | | | | | | | | | | | | | | | | | | | | | | | | | | | | | | | | | | | | | | | | | | | | | | | | | | | | | | | | | | | | | | | | | | | | | | | | | | | | | | | | | | | | | | | | | | | | | | | | | | | | | | | | | | | | | | | | | | | | | | | | | | | | | | | | | | | | | | | | | | | | | | | | | | | | | | | | | | | | | | | | | | | | | | | | | | | | | | | | | | | | | | | | | | | | | | | | | | | | | | | | | | | | | | | | | | | | | | |
| 平赤井字御代内 | 20 | 51 | 26 | 25 | 中央台飯野三丁目 | 388 | 844 | 392 | 452 | | | | | | | | | | | | | | | | | | | | | | | | | | | | | | | | | | | | | | | | | | | | | | | | | | | | | | | | | | | | | | | | | | | | | | | | | | | | | | | | | | | | | | | | | | | | | | | | | | | | | | | | | | | | | | | | | | | | | | | | | | | | | | | | | | | | | | | | | | | | | | | | | | | | | | | | | | | | | | | | | | | | | | | | | | | | | | | | | | | | | | | | | | | | | | | | | | | | | | | | | | | | | | | | | | | | | | | | | | | | | | | | | | | | | | | | | | | | | | | | | | | | | | | | | | | | | | | | | | | | | | | | | | | | | | | | | | | | | | | | | | | | | | | | | | | | | | | | | | | | | | | | | | | | | | | | | | | | | | |
| 平赤井字九反坪 | | | | | 中央台飯野四丁目 | 115 | 273 | 127 | 146 | | | | | | | | | | | | | | | | | | | | | | | | | | | | | | | | | | | | | | | | | | | | | | | | | | | | | | | | | | | | | | | | | | | | | | | | | | | | | | | | | | | | | | | | | | | | | | | | | | | | | | | | | | | | | | | | | | | | | | | | | | | | | | | | | | | | | | | | | | | | | | | | | | | | | | | | | | | | | | | | | | | | | | | | | | | | | | | | | | | | | | | | | | | | | | | | | | | | | | | | | | | | | | | | | | | | | | | | | | | | | | | | | | | | | | | | | | | | | | | | | | | | | | | | | | | | | | | | | | | | | | | | | | | | | | | | | | | | | | | | | | | | | | | | | | | | | | | | | | | | | | | | | | | | | | | | | | | | | | |
| 平赤井字大平 | 55 | 140 | 69 | 71 | | | | | | | | | | | | | | | | | | | | | | | | | | | | | | | | | | | | | | | | | | | | | | | | | | | | | | | | | | | | | | | | | | | | | | | | | | | | | | | | | | | | | | | | | | | | | | | | | | | | | | | | | | | | | | | | | | | | | | | | | | | | | | | | | | | | | | | | | | | | | | | | | | | | | | | | | | | | | | | | | | | | | | | | | | | | | | | | | | | | | | | | | | | | | | | | | | | | | | | | | | | | | | | | | | | | | | | | | | | | | | | | | | | | | | | | | | | | | | | | | | | | | | | | | | | | | | | | | | | | | | | | | | | | | | | | | | | | | | | | | | | | | | | | | | | | | | | | | | | | | | | | | | | | | | | | | | | | | | | | | | | |
| 平赤井字大倉 | 11 | 31 | 17 | 14 | | | | | | | | | | | | | | | | | | | | | | | | | | | | | | | | | | | | | | | | | | | | | | | | | | | | | | | | | | | | | | | | | | | | | | | | | | | | | | | | | | | | | | | | | | | | | | | | | | | | | | | | | | | | | | | | | | | | | | | | | | | | | | | | | | | | | | | | | | | | | | | | | | | | | | | | | | | | | | | | | | | | | | | | | | | | | | | | | | | | | | | | | | | | | | | | | | | | | | | | | | | | | | | | | | | | | | | | | | | | | | | | | | | | | | | | | | | | | | | | | | | | | | | | | | | | | | | | | | | | | | | | | | | | | | | | | | | | | | | | | | | | | | | | | | | | | | | | | | | | | | | | | | | | | | | | | | | | | | | | | | | |
| 平赤井字不動堂 | 138 | 351 | 159 | 192 | | | | | | | | | | | | | | | | | | | | | | | | | | | | | | | | | | | | | | | | | | | | | | | | | | | | | | | | | | | | | | | | | | | | | | | | | | | | | | | | | | | | | | | | | | | | | | | | | | | | | | | | | | | | | | | | | | | | | | | | | | | | | | | | | | | | | | | | | | | | | | | | | | | | | | | | | | | | | | | | | | | | | | | | | | | | | | | | | | | | | | | | | | | | | | | | | | | | | | | | | | | | | | | | | | | | | | | | | | | | | | | | | | | | | | | | | | | | | | | | | | | | | | | | | | | | | | | | | | | | | | | | | | | | | | | | | | | | | | | | | | | | | | | | | | | | | | | | | | | | | | | | | | | | | | | | | | | | | | | | | | | |

19 字別世帯数、男女別人口（令和6年10月1日現在）

(単位 世帯、人)

| 町・丁字名 | 世帯数 | 人 口 | | | 町・丁字名 | 世帯数 | 人 口 | | |
|---------------|---------------|---------------|---------------|---------------|-------------|-------|-------|-------|-------|
| | | 総 数 | 男 | 女 | | | 総 数 | 男 | 女 |
| 中央台飯野五丁目 | 22 | 23 | 7 | 16 | (中之作) | 166 | 349 | 160 | 189 |
| 中央台鹿島一丁目 | 616 | 1,448 | 701 | 747 | 中之作字入 | 16 | 36 | 16 | 20 |
| 中央台鹿島二丁目 | 463 | 1,145 | 537 | 608 | 中之作字川岸 | 16 | 30 | 11 | 19 |
| 中央台鹿島三丁目 | 748 | 1,697 | 842 | 855 | 中之作字植作 | 4 | 8 | 4 | 4 |
| 中央台高久一丁目 | 434 | 1,245 | 624 | 621 | 中之作字長田 | 16 | 30 | 13 | 17 |
| 中央台高久二丁目 | 275 | 792 | 378 | 414 | 中之作字榎戸 | 19 | 47 | 24 | 23 |
| 中央台高久三丁目 | 524 | 1,370 | 643 | 727 | 中之作字戦 | 10 | 22 | 12 | 10 |
| 中央台高久四丁目 | 188 | 630 | 309 | 321 | 中之作字須賀 | 11 | 24 | 11 | 13 |
| | | | | | 中之作字栄町 | 74 | 152 | 69 | 83 |
| (石森) | 547 | 1,381 | 669 | 712 | 中之作字勝見ヶ浦 | | | | |
| 石森一丁目 | 300 | 748 | 362 | 386 | | | | | |
| 石森二丁目 | 247 | 633 | 307 | 326 | (永崎) | 575 | 1,228 | 569 | 659 |
| | | | | | 永崎字地切 | 28 | 62 | 30 | 32 |
| (平成) | 322 | 897 | 429 | 468 | 永崎字天神前 | | | | |
| 平成一丁目 | 140 | 406 | 196 | 210 | 永崎字館 | 23 | 53 | 29 | 24 |
| 平成二丁目 | 182 | 491 | 233 | 258 | 永崎字馬落前 | 11 | 21 | 8 | 13 |
| | | | | | 永崎字船付 | 12 | 26 | 13 | 13 |
| (薄磯) | 139 | 442 | 222 | 220 | 永崎字川畑 | 97 | 247 | 128 | 119 |
| 薄磯一丁目 | 21 | 58 | 29 | 29 | 永崎字大平 | 44 | 108 | 50 | 58 |
| 薄磯二丁目 | 93 | 307 | 156 | 151 | 永崎字橋出 | 9 | 24 | 9 | 15 |
| 薄磯三丁目 | 25 | 77 | 37 | 40 | 永崎字町田 | 308 | 569 | 245 | 324 |
| | | | | | 永崎字四方北 | 5 | 20 | 9 | 11 |
| 小名浜地区計 | 34,864 | 80,003 | 39,037 | 40,966 | 永崎字猿田 | 3 | 12 | 6 | 6 |
| | | | | | 永崎字宮田 | 15 | 41 | 19 | 22 |
| (江名) | 952 | 2,211 | 1,062 | 1,149 | 永崎字前田 | | | | |
| 江名字北口 | 156 | 349 | 161 | 188 | 永崎字月作 | 20 | 45 | 23 | 22 |
| 江名字北町 | 77 | 169 | 79 | 90 | | | | | |
| 江名字上代 | 9 | 19 | 9 | 10 | (小名浜上神白) | 118 | 279 | 141 | 138 |
| 江名字荻ノ作 | 54 | 154 | 76 | 78 | 小名浜上神白字東大沢 | 6 | 12 | 6 | 6 |
| 江名字蒲ヶ作 | 14 | 42 | 23 | 19 | 小名浜上神白字西大沢 | 6 | 11 | 6 | 5 |
| 江名字藪倉 | | | | | 小名浜上神白字宮ノ作 | 6 | 15 | 9 | 6 |
| 江名字向畑 | 32 | 66 | 29 | 37 | 小名浜上神白字追分 | | | | |
| 江名字南町 | 34 | 74 | 37 | 37 | 小名浜上神白字加瀬前 | 6 | 15 | 8 | 7 |
| 江名字天ヶ作 | 10 | 28 | 19 | 9 | 小名浜上神白字丹野内 | 3 | 13 | 7 | 6 |
| 江名字風越 | 9 | 28 | 14 | 14 | 小名浜上神白字堀ノ内 | | | | |
| 江名字走出 | 85 | 217 | 110 | 107 | 小名浜上神白字片寄前 | 15 | 35 | 22 | 13 |
| 江名字寺作 | 61 | 124 | 61 | 63 | 小名浜上神白字大平 | 13 | 24 | 9 | 15 |
| 江名字安竜 | 255 | 580 | 271 | 309 | 小名浜上神白字神明前 | 6 | 12 | 7 | 5 |
| 江名字江ノ浦 | 46 | 105 | 56 | 49 | 小名浜上神白字館下 | 39 | 97 | 44 | 53 |
| 江名字中作 | 11 | 22 | 9 | 13 | 小名浜上神白字山陰 | 18 | 45 | 23 | 22 |
| 江名字東町 | 99 | 234 | 108 | 126 | 小名浜上神白字反町 | | | | |
| 江名字藤ヶ丘 | | | | | | | | | |
| | | | | | (小名浜下神白) | 1,118 | 2,368 | 1,211 | 1,157 |
| (折戸) | 33 | 88 | 52 | 36 | 小名浜下神白字筒地 | 14 | 37 | 19 | 18 |
| 折戸字折戸 | 22 | 48 | 23 | 25 | 小名浜下神白字塚田 | 3 | 9 | 6 | 3 |
| 折戸字岸浦 | 11 | 40 | 29 | 11 | 小名浜下神白字草木屋 | 53 | 113 | 57 | 56 |
| | | | | | 小名浜下神白字弥木太郎 | | | | |

19 字別世帯数、男女別人口（令和6年10月1日現在）

| 町・丁字名 | 世帯数 | 人 口 | | | 町・丁字名 | 世帯数 | 人 口 | | |
|------------|-------|--------|-------|-------|------------|-------|-------|-------|-------|
| | | 総 数 | 男 | 女 | | | 総 数 | 男 | 女 |
| 小名浜下神白字林崎 | 32 | 83 | 41 | 42 | 小名浜字定西 | 279 | 537 | 261 | 276 |
| 小名浜下神白字千速 | 75 | 168 | 86 | 82 | 小名浜字寺廻 | | | | |
| 小名浜下神白字狩亦 | 225 | 502 | 253 | 249 | 小名浜字愛宕上 | 145 | 334 | 163 | 171 |
| 小名浜下神白字館ノ腰 | 363 | 652 | 334 | 318 | 小名浜字愛宕 | | | | |
| 小名浜下神白字迎 | 84 | 167 | 82 | 85 | 小名浜字隼人 | 274 | 590 | 293 | 297 |
| 小名浜下神白字薬師下 | 79 | 177 | 100 | 77 | 小名浜字道珍 | | | | |
| 小名浜下神白字武城 | 16 | 50 | 25 | 25 | 小名浜字前沼 | 18 | 51 | 23 | 28 |
| 小名浜下神白字綱取 | 87 | 193 | 99 | 94 | 小名浜字大原境西 | 161 | 350 | 167 | 183 |
| 小名浜下神白字三崎 | 87 | 217 | 109 | 108 | 小名浜字富岡向 | 133 | 385 | 183 | 202 |
| | | | | | 小名浜字燈籠原 | 228 | 510 | 233 | 277 |
| (小名浜) | 7,429 | 16,091 | 7,833 | 8,258 | 小名浜字神成塚 | 201 | 434 | 196 | 238 |
| 小名浜字古湊 | 209 | 496 | 248 | 248 | 小名浜字鳥居北 | 146 | 353 | 154 | 199 |
| 小名浜字栄町 | 55 | 102 | 49 | 53 | 小名浜字鳥居下 | 58 | 76 | 43 | 33 |
| 小名浜字小屋ノ内 | 23 | 52 | 30 | 22 | 小名浜字滝尻道 | 83 | 176 | 90 | 86 |
| 小名浜字田ノ入 | 23 | 65 | 33 | 32 | 小名浜字山神北 | 74 | 173 | 91 | 82 |
| 小名浜字観音作 | 13 | 25 | 12 | 13 | 小名浜字大道北 | 170 | 323 | 166 | 157 |
| 小名浜字播摩作 | 24 | 65 | 30 | 35 | 小名浜字大道下 | 9 | 17 | 8 | 9 |
| 小名浜字寺ノ脇 | 8 | 21 | 10 | 11 | 小名浜字平蔵塚 | 52 | 139 | 66 | 73 |
| 小名浜字御殿後 | 28 | 62 | 27 | 35 | 小名浜字林ノ上 | 142 | 269 | 144 | 125 |
| 小名浜字元陣屋敷 | 6 | 14 | 7 | 7 | 小名浜字後場 | 323 | 669 | 309 | 360 |
| 小名浜諏訪町 | 539 | 1,210 | 599 | 611 | 小名浜字中原 | | | | |
| 小名浜港ヶ丘 | 284 | 657 | 299 | 358 | 小名浜字吹松 | 202 | 410 | 204 | 206 |
| 小名浜字垣内台 | 4 | 12 | 6 | 6 | 小名浜字宮下 | | | | |
| 小名浜花畑町 | 544 | 1,118 | 565 | 553 | 小名浜字渚廻 | 11 | 30 | 16 | 14 |
| 小名浜字中町境 | 60 | 113 | 48 | 65 | 小名浜字芳浜 | 150 | 293 | 154 | 139 |
| 小名浜字蛭川南 | | | | | 小名浜君ヶ塚町 | 224 | 521 | 250 | 271 |
| 小名浜字橋本 | 45 | 75 | 42 | 33 | 小名浜南君ヶ塚町 | 373 | 831 | 397 | 434 |
| 小名浜字後宿 | 12 | 36 | 18 | 18 | 小名浜中町境 | 305 | 686 | 327 | 359 |
| 小名浜字上明神町 | 41 | 99 | 52 | 47 | 小名浜西君ヶ塚町 | 363 | 771 | 370 | 401 |
| 小名浜字中明神町 | 44 | 95 | 45 | 50 | 小名浜愛宕上 | 178 | 389 | 186 | 203 |
| 小名浜字下明神町 | 38 | 96 | 51 | 45 | 小名浜愛宕町 | 187 | 396 | 200 | 196 |
| 小名浜字上町 | 18 | 43 | 20 | 23 | 小名浜寺廻町 | 289 | 600 | 301 | 299 |
| 小名浜字中坪 | 28 | 55 | 25 | 30 | 小名浜西町 | 45 | 87 | 38 | 49 |
| 小名浜字下町 | 42 | 69 | 28 | 41 | | | | | |
| 小名浜字沖見 | 16 | 25 | 12 | 13 | (小名浜岡小名) | 2,112 | 4,839 | 2,338 | 2,501 |
| 小名浜字元分 | 33 | 37 | 22 | 15 | 小名浜岡小名字高田 | 6 | 7 | 4 | 3 |
| 小名浜字辰巳町 | 19 | 35 | 18 | 17 | 小名浜岡小名字前原前 | 78 | 177 | 77 | 100 |
| 小名浜字横町 | 63 | 126 | 70 | 56 | 小名浜岡小名字前原 | 99 | 229 | 119 | 110 |
| 小名浜字本町 | 48 | 128 | 57 | 71 | 小名浜岡小名字仏玄前 | 31 | 96 | 45 | 51 |
| 小名浜字竹町 | 96 | 179 | 87 | 92 | 小名浜岡小名字水押 | 70 | 159 | 74 | 85 |
| 小名浜字船引場 | 72 | 149 | 77 | 72 | 小名浜岡小名字権現山 | 15 | 34 | 15 | 19 |
| 小名浜字丹波沼 | 106 | 293 | 141 | 152 | 小名浜岡小名字池袋 | 6 | 12 | 4 | 8 |
| 小名浜字松之中 | 65 | 139 | 72 | 67 | 小名浜岡小名字住ヶ谷 | 200 | 461 | 239 | 222 |

19 字別世帯数、男女別人口（令和6年10月1日現在）

（単位 世帯、人）

| 町・丁字名 | 世帯数 | 人 | | | 町・丁字名 | 世帯数 | 人 | | |
|------------|-----|-----|-----|-----|------------|-------|-------|-------|-------|
| | | 総数 | 男 | 女 | | | 総数 | 男 | 女 |
| 小名浜岡小名字猿網 | 26 | 58 | 31 | 27 | (小名浜大原) | 3,133 | 6,860 | 3,362 | 3,498 |
| 小名浜岡小名字池ノ内 | 24 | 30 | 21 | 9 | 小名浜大原字曲淵 | 150 | 380 | 184 | 196 |
| 小名浜岡小名字岸 | 62 | 132 | 69 | 63 | 小名浜大原字東田 | 10 | 27 | 16 | 11 |
| 小名浜岡小名字岸前 | 17 | 30 | 18 | 12 | 小名浜大原字東田林 | 28 | 67 | 33 | 34 |
| 小名浜岡小名字反町 | | | | | 小名浜大原字蛭田畑合 | 39 | 135 | 61 | 74 |
| 小名浜岡小名字後林 | 24 | 113 | 38 | 75 | 小名浜大原字内城 | 61 | 108 | 51 | 57 |
| 小名浜岡小名字籠田 | | | | | 小名浜大原字岸前 | 6 | 25 | 9 | 16 |
| 小名浜岡小名字山ノ神 | 48 | 121 | 49 | 72 | 小名浜大原字上坪 | 50 | 110 | 65 | 45 |
| 小名浜岡小名字作前 | | | | | 小名浜大原字中坪 | 32 | 81 | 39 | 42 |
| 小名浜岡小名字作 | 11 | 29 | 13 | 16 | 小名浜大原字餓鬼塚 | 30 | 41 | 27 | 14 |
| 小名浜岡小名字御代坂 | 12 | 18 | 8 | 10 | 小名浜大原字一本松 | 16 | 32 | 14 | 18 |
| 小名浜岡小名字広畑 | 46 | 97 | 56 | 41 | 小名浜大原字小屋 | 73 | 141 | 65 | 76 |
| 小名浜岡小名字荒工 | 14 | 29 | 14 | 15 | 小名浜大原字堀米 | 266 | 625 | 282 | 343 |
| 小名浜岡小名字塩田 | 84 | 186 | 82 | 104 | 小名浜大原字六反田 | 61 | 121 | 63 | 58 |
| 小名浜岡小名字山田作 | 6 | 16 | 7 | 9 | 小名浜大原字芳原 | 126 | 279 | 142 | 137 |
| 小名浜岡小名字馬上 | 68 | 201 | 104 | 97 | 小名浜大原字東細野地 | 100 | 221 | 104 | 117 |
| 小名浜岡小名字馬上前 | 87 | 207 | 101 | 106 | 小名浜大原字新堀 | 93 | 211 | 99 | 112 |
| 小名浜岡小名字台ノ上 | 25 | 56 | 26 | 30 | 小名浜大原字西細野地 | 118 | 273 | 131 | 142 |
| 小名浜岡小名字台ノ下 | 87 | 198 | 94 | 104 | 小名浜大原字富岡前 | 112 | 232 | 124 | 108 |
| 小名浜岡小名字沖 | 76 | 132 | 69 | 63 | 小名浜大原字西橋本 | 100 | 218 | 114 | 104 |
| 小名浜岡小名字小館 | | | | | 小名浜大原字東橋本 | 58 | 115 | 60 | 55 |
| 小名浜岡小名字立石 | 24 | 47 | 20 | 27 | 小名浜大原字丁新地 | 259 | 583 | 271 | 312 |
| 小名浜岡小名字高浜 | 21 | 64 | 26 | 38 | 小名浜大原字丙新地 | 275 | 532 | 260 | 272 |
| 小名浜岡小名字原木田 | 46 | 108 | 56 | 52 | 小名浜大原字乙新地 | 71 | 160 | 77 | 83 |
| 小名浜岡小名字小堤 | 25 | 68 | 37 | 31 | 小名浜大原字甲新地 | 85 | 174 | 85 | 89 |
| 小名浜岡小名一丁目 | 271 | 582 | 281 | 301 | 小名浜大原字北君ヶ塚 | 41 | 85 | 46 | 39 |
| 小名浜岡小名二丁目 | 166 | 364 | 171 | 193 | 小名浜大原字中野地 | 249 | 434 | 247 | 187 |
| 小名浜岡小名三丁目 | 190 | 456 | 215 | 241 | 小名浜大原字原木田前 | 198 | 479 | 227 | 252 |
| 小名浜岡小名四丁目 | 147 | 322 | 155 | 167 | 小名浜大原字下小滝 | 101 | 308 | 136 | 172 |
| | | | | | 小名浜大原字上小滝 | 16 | 18 | 8 | 10 |
| (小名浜南富岡) | 379 | 691 | 356 | 335 | 小名浜大原字小滝山根 | 13 | 19 | 12 | 7 |
| 小名浜南富岡字真石 | 5 | 9 | 5 | 4 | 小名浜大原六反田町 | 95 | 216 | 104 | 112 |
| 小名浜南富岡字道陸神 | 8 | 12 | 6 | 6 | 小名浜大原小滝町 | 201 | 410 | 206 | 204 |
| 小名浜南富岡字薬師前 | 55 | 80 | 33 | 47 | | | | | |
| 小名浜南富岡字北ノ内 | 8 | 16 | 8 | 8 | (小名浜相子島) | 200 | 446 | 210 | 236 |
| 小名浜南富岡字仲之内 | 19 | 39 | 21 | 18 | 小名浜相子島字永夫 | 18 | 44 | 23 | 21 |
| 小名浜南富岡字小野作 | 39 | 78 | 40 | 38 | 小名浜相子島字家ノ前 | 55 | 105 | 49 | 56 |
| 小名浜南富岡字富士前 | 139 | 288 | 158 | 130 | 小名浜相子島字迎田 | 31 | 41 | 15 | 26 |
| 小名浜南富岡字下ノ前 | 13 | 20 | 7 | 13 | 小名浜相子島字道下 | 40 | 124 | 62 | 62 |
| 小名浜南富岡字中前 | 85 | 136 | 72 | 64 | 小名浜相子島字石田 | 39 | 87 | 40 | 47 |
| 小名浜南富岡字富士下 | 8 | 13 | 6 | 7 | 小名浜相子島字兜里 | 17 | 45 | 21 | 24 |

19 字別世帯数、男女別人口（令和6年10月1日現在）

| 町・丁字名 | 世帯数 | 人 口 | | | 町・丁字名 | 世帯数 | 人 口 | | |
|-----------|-----|-------|-----|-------|-----------|-------|-------|-------|-------|
| | | 総 数 | 男 | 女 | | | 総 数 | 男 | 女 |
| (小名浜住吉) | 878 | 1,967 | 957 | 1,010 | (小名浜岩出) | 58 | 133 | 70 | 63 |
| 小名浜住吉字搦 | 48 | 98 | 48 | 50 | 小名浜岩出字前田 | 25 | 64 | 33 | 31 |
| 小名浜住吉字道下 | 157 | 341 | 175 | 166 | 小名浜岩出字岩崎 | 5 | 9 | 5 | 4 |
| 小名浜住吉字長泥 | 99 | 235 | 116 | 119 | 小名浜岩出字天神 | | | | |
| 小名浜住吉字飯塚 | 133 | 263 | 135 | 128 | 小名浜岩出字向 | 28 | 60 | 32 | 28 |
| 小名浜住吉字八合 | 32 | 85 | 42 | 43 | (小名浜林城) | 634 | 1,406 | 712 | 694 |
| 小名浜住吉字花木内 | 9 | 25 | 11 | 14 | 小名浜林城字水穴 | 12 | 34 | 13 | 21 |
| 小名浜住吉字搦町 | 63 | 105 | 50 | 55 | 小名浜林城字大門 | 116 | 189 | 95 | 94 |
| 小名浜住吉字浜宿 | 29 | 99 | 40 | 59 | 小名浜林城字西町 | 85 | 190 | 104 | 86 |
| 小名浜住吉字新町 | 22 | 49 | 25 | 24 | 小名浜林城字柳町 | 69 | 153 | 75 | 78 |
| 小名浜住吉字大町 | 37 | 90 | 42 | 48 | 小名浜林城字辻前 | 72 | 147 | 80 | 67 |
| 小名浜住吉字不毛 | 26 | 66 | 25 | 41 | 小名浜林城字下高田 | 16 | 25 | 12 | 13 |
| 小名浜住吉字林崎 | 21 | 59 | 26 | 33 | 小名浜林城字榎町 | 11 | 27 | 12 | 15 |
| 小名浜住吉字前堀子 | 39 | 94 | 47 | 47 | 小名浜林城字向田 | 6 | 8 | 4 | 4 |
| 小名浜住吉字浜道 | 62 | 122 | 66 | 56 | 小名浜林城字江越 | 74 | 180 | 86 | 94 |
| 小名浜住吉字冠木 | 101 | 236 | 109 | 127 | 小名浜林城字日代鳥 | 37 | 89 | 38 | 51 |
| 小名浜住吉字住吉 | | | | | 小名浜林城字作入 | 83 | 232 | 123 | 109 |
| (小名浜島) | 178 | 457 | 257 | 200 | 小名浜林城字八反田 | | | | |
| 小名浜島字犬吠 | 14 | 34 | 22 | 12 | 小名浜林城字塚前 | | | | |
| 小名浜島字館下 | 51 | 105 | 62 | 43 | 小名浜林城字牛作 | | | | |
| 小名浜島字前屋 | 3 | 6 | 4 | 2 | (小名浜金成) | 89 | 336 | 124 | 212 |
| 小名浜島字西屋 | 12 | 50 | 27 | 23 | 小名浜金成字町田 | 73 | 277 | 103 | 174 |
| 小名浜島字島 | 57 | 155 | 75 | 80 | 小名浜金成字若宮 | 5 | 40 | 14 | 26 |
| 小名浜島字駄古田 | 3 | 9 | 6 | 3 | 小名浜金成字三角田 | 6 | 11 | 3 | 8 |
| 小名浜島字高田町 | 23 | 49 | 34 | 15 | 小名浜金成字前田 | 5 | 8 | 4 | 4 |
| 小名浜島字鮑尻 | | | | | 小名浜金成字安部作 | | | | |
| 小名浜島字後田 | | | | | | | | | |
| 小名浜島字榎内 | 15 | 49 | 27 | 22 | (小名浜玉川) | 1,284 | 2,935 | 1,372 | 1,563 |
| (小名浜野田) | 353 | 825 | 404 | 421 | 小名浜玉川町東 | 342 | 794 | 366 | 428 |
| 小名浜野田字八合 | 30 | 175 | 97 | 78 | 小名浜玉川町西 | 208 | 549 | 271 | 278 |
| 小名浜野田字玉川 | 10 | 33 | 14 | 19 | 小名浜玉川町南 | 432 | 888 | 405 | 483 |
| 小名浜野田字我鬼塚 | | | | | 小名浜玉川町北 | 302 | 704 | 330 | 374 |
| 小名浜野田字寺作入 | | | | | (鹿島町御代) | 617 | 1,200 | 547 | 653 |
| 小名浜野田字柳作 | | | | | 鹿島町御代字柿境 | 420 | 777 | 341 | 436 |
| 小名浜野田字北坪 | 8 | 24 | 11 | 13 | 鹿島町御代字堂ノ前 | 94 | 233 | 103 | 130 |
| 小名浜野田字田中 | 255 | 492 | 231 | 261 | 鹿島町御代字赤坂 | 28 | 50 | 23 | 27 |
| 小名浜野田字柳町 | 38 | 79 | 38 | 41 | 鹿島町御代字大一田 | 21 | 48 | 29 | 19 |
| 小名浜野田字峰岸 | 3 | 5 | 4 | 1 | 鹿島町御代字寺ノ入 | 7 | 15 | 5 | 10 |
| 小名浜野田字大ノ下 | 9 | 17 | 9 | 8 | 鹿島町御代字榎作 | | | | |
| | | | | | 鹿島町御代字合曹子 | | | | |

19 字別世帯数、男女別人口（令和6年10月1日現在）

（単位 世帯、人）

| 町・丁字名 | 世帯数 | 人 | | | 町・丁字名 | 世帯数 | 人 | | | | | | | |
|-------------|-----|-------|-----|-----|-------------|-----|-----|-----|-----|------------|----|----|----|----|
| | | 総数 | 男 | 女 | | | 総数 | 男 | 女 | | | | | |
| 鹿島町御代字九反田 | 47 | 77 | 46 | 31 | 鹿島町上蔵持字江名口 | 10 | 30 | 15 | 15 | | | | | |
| | | | | | 鹿島町上蔵持字梅ノ木作 | | | | | | | | | |
| (鹿島町船戸) | 306 | 714 | 320 | 394 | 鹿島町上蔵持字寺内 | 7 | 20 | 10 | 10 | | | | | |
| 鹿島町船戸字五反田 | 15 | 40 | 18 | 22 | 鹿島町上蔵持字宮ノ下 | 13 | 29 | 15 | 14 | | | | | |
| 鹿島町船戸字沼田 | 22 | 60 | 29 | 31 | (鹿島町走熊) | 192 | 398 | 200 | 198 | | | | | |
| 鹿島町船戸字柿境 | 19 | 56 | 28 | 28 | | | | | | 鹿島町走熊字七本松 | 12 | 19 | 13 | 6 |
| 鹿島町船戸字京塚 | | | | | | | | | | 鹿島町走熊字小神山 | 20 | 35 | 21 | 14 |
| 鹿島町船戸字林下 | 209 | 444 | 187 | 257 | | | | | | 鹿島町走熊字中島 | 18 | 43 | 21 | 22 |
| 鹿島町船戸字八合 | 41 | 114 | 58 | 56 | | | | | | 鹿島町走熊字鬼越 | 18 | 44 | 19 | 25 |
| 鹿島町船戸字堤 | | | | | | | | | | 鹿島町走熊字渡折 | 5 | 9 | 3 | 6 |
| (鹿島町久保) | 523 | 1,198 | 573 | 625 | | | | | | 鹿島町走熊字鍛冶屋 | 4 | 5 | 3 | 2 |
| 鹿島町久保字里屋 | 26 | 53 | 27 | 26 | | | | | | 鹿島町走熊字寺作 | | | | |
| 鹿島町久保字飯栗田 | 6 | 13 | 7 | 6 | | | | | | 鹿島町走熊字柳作 | | | | |
| 鹿島町久保字薬師前 | 5 | 8 | 5 | 3 | | | | | | 鹿島町走熊字矢篠作 | | | | |
| 鹿島町久保字反町 | 30 | 57 | 30 | 27 | 鹿島町走熊字山ノ神 | 14 | 21 | 10 | 11 | | | | | |
| 鹿島町久保字仲田 | 6 | 92 | 14 | 78 | 鹿島町走熊字宮下 | 7 | 18 | 7 | 11 | | | | | |
| 鹿島町久保字馬場 | 37 | 76 | 38 | 38 | 鹿島町走熊字坪下 | 32 | 61 | 33 | 28 | | | | | |
| 鹿島町久保字山崎 | 11 | 42 | 16 | 26 | 鹿島町走熊字小和口 | 5 | 15 | 8 | 7 | | | | | |
| 鹿島町久保字穂町 | 20 | 48 | 21 | 27 | 鹿島町走熊字四反田 | 3 | 5 | 2 | 3 | | | | | |
| 鹿島町久保字於振 | 51 | 111 | 61 | 50 | 鹿島町走熊字東反町 | 16 | 40 | 20 | 20 | | | | | |
| 鹿島町久保字木船 | 30 | 78 | 38 | 40 | 鹿島町走熊字上ノ内 | 8 | 12 | 7 | 5 | | | | | |
| 鹿島町久保字西ノ作 | 7 | 20 | 12 | 8 | 鹿島町走熊字井戸ノ上 | 10 | 25 | 9 | 16 | | | | | |
| 鹿島町久保字田ノ作 | 9 | 30 | 15 | 15 | 鹿島町走熊字西反町 | | | | | | | | | |
| 鹿島町久保一丁目 | 99 | 189 | 99 | 90 | (鹿島町下矢田) | 116 | 261 | 122 | 139 | | | | | |
| 鹿島町久保二丁目 | 59 | 127 | 60 | 67 | | | | | | 鹿島町下矢田字蓬作 | | | | |
| 鹿島町久保三丁目 | 127 | 254 | 130 | 124 | | | | | | 鹿島町下矢田字曲田 | 10 | 15 | 8 | 7 |
| (鹿島町下蔵持) | 172 | 518 | 235 | 283 | | | | | | 鹿島町下矢田字宮ノ作 | | | | |
| 鹿島町下蔵持字戸ノ内 | 23 | 56 | 28 | 28 | | | | | | 鹿島町下矢田字宿畑 | 8 | 22 | 11 | 11 |
| 鹿島町下蔵持字嘉睦家 | 3 | 6 | 5 | 1 | | | | | | 鹿島町下矢田字榎木内 | 56 | 98 | 43 | 55 |
| 鹿島町下蔵持字水道 | 6 | 12 | 3 | 9 | | | | | | 鹿島町下矢田字沢目 | 8 | 25 | 12 | 13 |
| 鹿島町下蔵持字小部屋作 | | | | | | | | | | 鹿島町下矢田字白坂 | 7 | 15 | 7 | 8 |
| 鹿島町下蔵持字本内 | 16 | 36 | 20 | 16 | | | | | | 鹿島町下矢田字霞内 | | | | |
| 鹿島町下蔵持字満屋 | | | | | | | | | | 鹿島町下矢田字二反田 | | | | |
| 鹿島町下蔵持字比尻町 | 8 | 22 | 12 | 10 | 鹿島町下矢田字滝作 | 8 | 30 | 13 | 17 | | | | | |
| 鹿島町下蔵持字宮ノ作 | | | | | 鹿島町下矢田字岩井作 | | | | | | | | | |
| 鹿島町下蔵持字館ヶ岡 | | | | | 鹿島町下矢田字井落シ | | | | | | | | | |
| 鹿島町下蔵持字沢目 | 37 | 82 | 44 | 38 | 鹿島町下矢田字宮下 | 8 | 26 | 14 | 12 | | | | | |
| 鹿島町下蔵持字中沢目 | 71 | 275 | 113 | 162 | 鹿島町下矢田字大作 | | | | | | | | | |
| 鹿島町下蔵持字里屋 | 8 | 29 | 10 | 19 | 鹿島町下矢田字前原 | | | | | | | | | |
| (鹿島町上蔵持) | 40 | 110 | 58 | 52 | 鹿島町下矢田字扱屋 | 5 | 15 | 7 | 8 | | | | | |
| 鹿島町上蔵持字畑中 | 10 | 31 | 18 | 13 | 鹿島町下矢田字下矢田 | | | | | | | | | |

19 字別世帯数、男女別人口（令和6年10月1日現在）

| 町・丁字名 | 世帯数 | 人 口 | | | 町・丁字名 | 世帯数 | 人 口 | | |
|------------|-------|-------|-------|-------|----------|-----|-------|-----|-----|
| | | 総 数 | 男 | 女 | | | 総 数 | 男 | 女 |
| 鹿島町下矢田字下ノ内 | 3 | 9 | 5 | 4 | 泉町滝尻字御前田 | 100 | 197 | 95 | 102 |
| 鹿島町下矢田字細作 | 3 | 6 | 2 | 4 | 泉町滝尻字下谷地 | 13 | 20 | 9 | 11 |
| (鹿島町米田) | 273 | 654 | 331 | 323 | 泉町滝尻字菅俣 | 10 | 20 | 8 | 12 |
| | | | | | 泉町滝尻字折返 | | | | |
| 鹿島町米田字馬場 | 5 | 10 | 6 | 4 | 泉町滝尻字神力前 | 92 | 189 | 93 | 96 |
| 鹿島町米田字家ノ前 | 5 | 17 | 8 | 9 | 泉町滝尻字南坪 | 88 | 173 | 90 | 83 |
| 鹿島町米田字箕田 | 5 | 17 | 4 | 13 | 泉町滝尻字加賀前 | 89 | 180 | 88 | 92 |
| 鹿島町米田字四郎作 | | | | | 泉町滝尻字六枚内 | 176 | 357 | 150 | 207 |
| 鹿島町米田字塙 | 131 | 306 | 155 | 151 | 泉町滝尻字松原 | 25 | 36 | 19 | 17 |
| 鹿島町米田字殿作 | 76 | 187 | 95 | 92 | 泉町滝尻字中瀬 | 22 | 62 | 30 | 32 |
| 鹿島町米田字南内 | 20 | 41 | 22 | 19 | 泉町滝尻字花見岡 | 17 | 39 | 23 | 16 |
| 鹿島町米田字沼田 | 31 | 76 | 41 | 35 | 泉町滝尻字根ノ町 | 59 | 105 | 57 | 48 |
| (鹿島町飯田) | 94 | 339 | 174 | 165 | 泉町滝尻字前坪 | 65 | 115 | 62 | 53 |
| | | | | | 泉町滝尻字砂井田 | 40 | 83 | 42 | 41 |
| 鹿島町飯田字高田 | 20 | 171 | 96 | 75 | 泉町滝尻字高見坪 | 33 | 75 | 41 | 34 |
| 鹿島町飯田字八合 | | | | | 泉町滝尻字中ノ坪 | 118 | 237 | 122 | 115 |
| 鹿島町飯田字苗代ノ内 | 9 | 17 | 7 | 10 | 泉町滝尻字後川 | 28 | 86 | 39 | 47 |
| 鹿島町飯田字後口 | 46 | 106 | 51 | 55 | 泉町滝尻字東越地 | | | | |
| 鹿島町飯田字腰巻 | 6 | 16 | 7 | 9 | 泉町滝尻字坂下 | 4 | 41 | 20 | 21 |
| 鹿島町飯田字前 | 7 | 12 | 4 | 8 | 泉町滝尻字諏訪山 | 4 | 5 | 2 | 3 |
| 鹿島町飯田字十六坂 | 6 | 17 | 9 | 8 | 泉町滝尻字定ノ田 | 80 | 310 | 145 | 165 |
| (泉町本谷) | 363 | 889 | 376 | 513 | 泉町滝尻字花輪返 | | | | |
| 泉町本谷字鹿野 | 49 | 130 | 61 | 69 | (泉町下川) | 794 | 1,790 | 896 | 894 |
| 泉町本谷字豆腐ノ内 | 6 | 26 | 14 | 12 | 泉町下川字神山前 | 82 | 163 | 89 | 74 |
| 泉町本谷字八合 | 128 | 210 | 88 | 122 | 泉町下川字宿ノ川 | 55 | 113 | 60 | 53 |
| 泉町本谷字渡地 | 23 | 44 | 17 | 27 | 泉町下川字田宿 | 71 | 143 | 67 | 76 |
| 泉町本谷字道上 | 5 | 7 | 4 | 3 | 泉町下川字稲子塚 | 44 | 98 | 48 | 50 |
| 泉町本谷字作 | 12 | 18 | 11 | 7 | 泉町下川字前ノ原 | 55 | 121 | 61 | 60 |
| 泉町本谷字薬師下 | 11 | 133 | 30 | 103 | 泉町下川字谷地川 | 103 | 247 | 120 | 127 |
| 泉町本谷字堀ノ内 | | | | | 泉町下川字宮ノ下 | 60 | 130 | 65 | 65 |
| 泉町本谷字大田 | | | | | 泉町下川字八幡前 | 5 | 11 | 7 | 4 |
| 泉町本谷字数馬 | 26 | 53 | 28 | 25 | 泉町下川字薬師前 | 94 | 261 | 132 | 129 |
| 泉町本谷字竹花 | 49 | 107 | 45 | 62 | 泉町下川字山ノ神 | 8 | 29 | 15 | 14 |
| 泉町本谷字仲ノ内 | 16 | 51 | 26 | 25 | 泉町下川字萱手 | 3 | 4 | 0 | 4 |
| 泉町本谷字内方 | 12 | 31 | 12 | 19 | 泉町下川字境ノ町 | 8 | 13 | 8 | 5 |
| 泉町本谷字幕ノ内 | 26 | 79 | 40 | 39 | 泉町下川字八合 | | | | |
| 泉町本谷字台 | | | | | 泉町下川字谷地 | 46 | 83 | 42 | 41 |
| (泉町滝尻) | 1,122 | 2,495 | 1,216 | 1,279 | 泉町下川字須賀蛭 | | | | |
| 泉町滝尻字泉町 | 29 | 88 | 39 | 49 | 泉町下川字大畑 | 19 | 55 | 24 | 31 |
| 泉町滝尻字東泉 | 26 | 66 | 36 | 30 | 泉町下川字大剣 | 4 | 8 | 3 | 5 |
| 泉町滝尻字東下 | 4 | 11 | 6 | 5 | 泉町下川字下代 | | | | |
| | | | | | 泉町下川字畑中 | 66 | 168 | 93 | 75 |

19 字別世帯数、男女別人口（令和6年10月1日現在）

（単位 世帯、人）

| 町・丁字名 | 世帯数 | 人 口 | | | 町・丁字名 | 世帯数 | 人 口 | | | | | |
|-----------|-------|-------|-------|-------|----------------------------------|-------|-----|-----|----------|-----|-----|-----|
| | | 総 数 | 男 | 女 | | | 総 数 | 男 | 女 | | | |
| 泉町下川字井戸内 | 25 | 48 | 24 | 24 | 渡辺町泉田字沢田 渡辺町泉田字花輪 渡辺町泉田字狐塚 | 8 | 15 | 6 | 9 | | | |
| 泉町下川字神笑 | 35 | 68 | 28 | 40 | | | | | | | | |
| 泉町下川字川向 | 11 | 27 | 10 | 17 | | | | | | | | |
| （泉町黒須野） | 483 | 1,148 | 587 | 561 | （渡辺町昼野） | 32 | 93 | 43 | 50 | | | |
| 泉町黒須野字江越 | 17 | 35 | 18 | 17 | 渡辺町昼野字宮ノ作 | 7 | 13 | 6 | 7 | | | |
| 泉町黒須野字宮ノ作 | | | | | 渡辺町昼野字大作 | 7 | 24 | 10 | 14 | | | |
| 泉町黒須野字早稲田 | | | | | 466 | 1,113 | 569 | 544 | 渡辺町昼野字松下 | 4 | 16 | 7 |
| | | | | | 渡辺町昼野字風呂沢 | 4 | 6 | 3 | 3 | | | |
| （泉町） | 1,691 | 3,550 | 1,755 | 1,795 | 渡辺町昼野字柳町 | 6 | 24 | 11 | 13 | | | |
| 泉町字鳥替内 | 5 | 14 | 8 | 6 | 渡辺町昼野字白岩 | 4 | 10 | 6 | 4 | | | |
| 泉町字下 | | | | | | | | | | | | |
| 泉町字小山 | | | | | 27 | 57 | 28 | 29 | （渡辺町田部） | 155 | 392 | 189 |
| 泉町字横山 | 9 | 24 | 13 | 11 | 渡辺町田部字堂ノ前 | 6 | 19 | 8 | 11 | | | |
| 泉町字堀ノ内 | 12 | 22 | 10 | 12 | 渡辺町田部字仲ノ町 | | | | | | | |
| 泉町一丁目 | 321 | 689 | 345 | 344 | 渡辺町田部字番城田 | 4 | 7 | 3 | 4 | | | |
| 泉町二丁目 | 220 | 439 | 219 | 220 | 渡辺町田部字五反田 | | | | | | | |
| 泉町三丁目 | 299 | 572 | 280 | 292 | 渡辺町田部字柳田 | 8 | 19 | 10 | 9 | | | |
| 泉町四丁目 | 209 | 502 | 244 | 258 | 渡辺町田部字老町田 | 9 | 22 | 10 | 12 | | | |
| 泉町五丁目 | 286 | 609 | 316 | 293 | 渡辺町田部字小峰 | | | | | | | |
| 泉町六丁目 | 116 | 234 | 108 | 126 | 渡辺町田部字薄作 | 39 | 93 | 44 | 49 | | | |
| 泉町七丁目 | 187 | 388 | 184 | 204 | 渡辺町田部字岸 | 3 | 10 | 6 | 4 | | | |
| | | | | | 渡辺町田部字深町 | 7 | 14 | 4 | 10 | | | |
| （泉町玉露） | 55 | 109 | 61 | 48 | 渡辺町田部字初田 | 40 | 106 | 52 | 54 | | | |
| 泉町玉露字定田 | 3 | 7 | 3 | 4 | 渡辺町田部字六反田 | 5 | 11 | 5 | 6 | | | |
| 泉町玉露字山下 | 8 | 22 | 13 | 9 | 渡辺町田部字水走 | | | | | | | |
| 泉町玉露字吉野作 | 14 | 25 | 14 | 11 | 渡辺町田部字清水 | | | | | | | |
| 泉町玉露字道上 | 30 | 55 | 31 | 24 | 渡辺町田部字塙 | | | | | | | |
| | | | | | 渡辺町田部字川原 | | | | | | | |
| （渡辺町洞） | 274 | 750 | 384 | 366 | 渡辺町田部字渡部 | 34 | 91 | 47 | 44 | | | |
| 渡辺町洞字岸 | 9 | 26 | 10 | 16 | | | | | | | | |
| 渡辺町洞字岸前 | 3 | 5 | 2 | 3 | （渡辺町松小屋） | 48 | 144 | 64 | 80 | | | |
| 渡辺町洞字鹿島田 | 6 | 17 | 9 | 8 | 渡辺町松小屋字芳田 | 3 | 14 | 5 | 9 | | | |
| 渡辺町洞字勝々田 | 19 | 62 | 27 | 35 | 渡辺町松小屋字和久前 | 5 | 15 | 7 | 8 | | | |
| 渡辺町洞字関田 | 108 | 346 | 184 | 162 | 渡辺町松小屋字苗代下 | | | | | | | |
| 渡辺町洞字屋敷田 | 21 | 39 | 20 | 19 | 渡辺町松小屋字岩下 | | | | | | | |
| 渡辺町洞字田中島 | 49 | 103 | 54 | 49 | 渡辺町松小屋字榎株 | | | | | | | |
| 渡辺町洞字永畑 | 59 | 152 | 78 | 74 | 渡辺町松小屋字腰巻 | 3 | 6 | 3 | 3 | | | |
| | | | | | 渡辺町松小屋字下平 | 18 | 46 | 21 | 25 | | | |
| （渡辺町泉田） | 22 | 54 | 24 | 30 | 渡辺町松小屋字大沢 | 9 | 27 | 12 | 15 | | | |
| 渡辺町泉田字藤神前 | 11 | 30 | 13 | 17 | 渡辺町松小屋字宮沢 | 3 | 14 | 7 | 7 | | | |
| 渡辺町泉田字一町田 | 3 | 9 | 5 | 4 | 渡辺町松小屋字初下 | | | | | | | |

19 字別世帯数、男女別人口（令和6年10月1日現在）

| 町・丁字名 | 世帯数 | 人 口 | | | 町・丁字名 | 世帯数 | 人 口 | | |
|-------------|-------|-------|-------|-------|--------------|---------------|---------------|---------------|---------------|
| | | 総 数 | 男 | 女 | | | 総 数 | 男 | 女 |
| 渡辺町松小屋字八郎次 | 7 | 22 | 9 | 13 | 泉玉露六丁目 | 415 | 888 | 436 | 452 |
| 渡辺町松小屋字八合 | | | | | 泉玉露七丁目 | 253 | 551 | 290 | 261 |
| 渡辺町松小屋字上木舟 | | | | | (湘南台) | 406 | 1,022 | 492 | 530 |
| 渡辺町松小屋字六反田 | | | | | 湘南台一丁目 | 225 | 548 | 259 | 289 |
| (渡辺町中釜戸) | 39 | 98 | 50 | 48 | 湘南台二丁目 | 181 | 474 | 233 | 241 |
| 渡辺町中釜戸字諏訪前 | 7 | 14 | 6 | 8 | (葉山) | 533 | 1,623 | 795 | 828 |
| 渡辺町中釜戸字大木田 | 7 | 18 | 10 | 8 | 葉山一丁目 | 164 | 495 | 249 | 246 |
| 渡辺町中釜戸字石神 | 7 | 18 | 9 | 9 | 葉山二丁目 | 220 | 662 | 309 | 353 |
| 渡辺町中釜戸字表前 | 11 | 31 | 16 | 15 | 葉山三丁目 | 149 | 466 | 237 | 229 |
| 渡辺町中釜戸字松畑 | 3 | 4 | 3 | 1 | (泉もえぎ台) | 1,297 | 3,778 | 1,882 | 1,896 |
| 渡辺町中釜戸字川原子沢 | 4 | 13 | 6 | 7 | 泉もえぎ台一丁目 | 536 | 1,481 | 743 | 738 |
| (渡辺町上釜戸) | 102 | 248 | 120 | 128 | 泉もえぎ台二丁目 | 288 | 873 | 421 | 452 |
| 渡辺町上釜戸字樋ノ口 | 3 | 6 | 3 | 3 | 泉もえぎ台三丁目 | 473 | 1,424 | 718 | 706 |
| 渡辺町上釜戸字鳶尾 | 8 | 21 | 11 | 10 | (泉滝尻) | 952 | 2,091 | 1,057 | 1,034 |
| 渡辺町上釜戸字片日向 | 7 | 14 | 4 | 10 | 泉滝尻一丁目 | 417 | 935 | 473 | 462 |
| 渡辺町上釜戸字西仲田 | 12 | 25 | 13 | 12 | 泉滝尻二丁目 | 274 | 628 | 323 | 305 |
| 渡辺町上釜戸字馬場 | | | | | 泉滝尻三丁目 | 261 | 528 | 261 | 267 |
| 渡辺町上釜戸字堤ノ内 | 12 | 28 | 12 | 16 | 勿来地区計 | 19,954 | 46,135 | 22,741 | 23,394 |
| 渡辺町上釜戸字上ノ代 | 12 | 23 | 9 | 14 | (植田町) | 2,045 | 4,446 | 2,153 | 2,293 |
| 渡辺町上釜戸字橋ノ上 | 21 | 56 | 29 | 27 | 植田町本町一丁目 | 73 | 200 | 91 | 109 |
| 渡辺町上釜戸字子繫 | 4 | 12 | 4 | 8 | 植田町本町二丁目 | 58 | 87 | 44 | 43 |
| 渡辺町上釜戸字川籠石 | | | | | 植田町本町三丁目 | 96 | 154 | 74 | 80 |
| 渡辺町上釜戸字青谷 | 14 | 31 | 16 | 15 | 植田町本町 | 8 | 14 | 7 | 7 |
| 渡辺町上釜戸字瀬峰 | 9 | 32 | 19 | 13 | 植田町南町一丁目 | 156 | 291 | 156 | 135 |
| (洋向台) | 686 | 1,822 | 880 | 942 | 植田町南町二丁目 | 136 | 299 | 151 | 148 |
| 洋向台一丁目 | 77 | 218 | 101 | 117 | 植田町町後 | 4 | 9 | 4 | 5 |
| 洋向台二丁目 | 142 | 356 | 159 | 197 | 植田町金畑 | 5 | 13 | 7 | 6 |
| 洋向台三丁目 | 138 | 379 | 186 | 193 | 植田町横町 | 170 | 389 | 194 | 195 |
| 洋向台四丁目 | 191 | 527 | 259 | 268 | 植田町番所下 | 8 | 15 | 8 | 7 |
| 洋向台五丁目 | 138 | 342 | 175 | 167 | 植田町林内 | 22 | 49 | 28 | 21 |
| (泉ヶ丘) | 1,735 | 4,545 | 2,214 | 2,331 | 植田町八幡台 | | | | |
| 泉ヶ丘一丁目 | 648 | 1,664 | 813 | 851 | 植田町月山下 | 46 | 116 | 53 | 63 |
| 泉ヶ丘二丁目 | 675 | 1,723 | 826 | 897 | 植田町東荒田 | 117 | 279 | 139 | 140 |
| 泉ヶ丘三丁目 | 412 | 1,158 | 575 | 583 | 植田町西荒田 | 113 | 286 | 146 | 140 |
| (泉玉露) | 2,053 | 4,461 | 2,202 | 2,259 | 植田町小名田 | 89 | 233 | 102 | 131 |
| 泉玉露一丁目 | 327 | 859 | 430 | 429 | 植田町館跡 | 43 | 103 | 55 | 48 |
| 泉玉露二丁目 | 186 | 388 | 192 | 196 | 植田町東館 | | | | |
| 泉玉露三丁目 | 237 | 537 | 277 | 260 | 植田町館山 | 17 | 32 | 16 | 16 |
| 泉玉露四丁目 | 314 | 570 | 259 | 311 | 植田町館崎 | 6 | 18 | 7 | 11 |
| 泉玉露五丁目 | 321 | 668 | 318 | 350 | | | | | |

19 字別世帯数、男女別人口（令和6年10月1日現在）

（単位 世帯、人）

| 町・丁字名 | 世帯数 | 人 口 | | | 町・丁字名 | 世帯数 | 人 口 | | | | | | | |
|----------|-----|-----|-----|-----|---------|-------|-------|-------|-------|--------|-----|-----|-----|-------|
| | | 総 数 | 男 | 女 | | | 総 数 | 男 | 女 | | | | | |
| 植田町桜台 | 4 | 12 | 6 | 6 | 添野町頭巾平 | 14 | 46 | 25 | 21 | | | | | |
| 植田町堂ノ作 | 40 | 177 | 65 | 112 | 添野町大沢 | 3 | 10 | 6 | 4 | | | | | |
| 植田町根小屋 | 409 | 797 | 371 | 426 | 添野町長沢 | | | | | | | | | |
| 植田町中央一丁目 | 103 | 226 | 112 | 114 | (石塚町) | 131 | 335 | 174 | 161 | | | | | |
| 植田町中央二丁目 | 115 | 240 | 113 | 127 | | | | | | | | | | |
| 植田町中央三丁目 | 207 | 407 | 204 | 203 | | | | | | | | | | |
| (後田町) | 215 | 567 | 275 | 292 | | | | | | 石塚町飯塚 | 5 | 12 | 7 | 5 |
| | | | | | | | | | | 石塚町餅田 | 9 | 32 | 19 | 13 |
| 後田町源道平 | 42 | 122 | 63 | 59 | 石塚町宮下 | 3 | 6 | 3 | 3 | | | | | |
| 後田町柳町 | 93 | 241 | 122 | 119 | 石塚町宮前 | 4 | 7 | 2 | 5 | | | | | |
| 後田町石田 | 52 | 119 | 52 | 67 | 石塚町峰崎 | 7 | 17 | 8 | 9 | | | | | |
| 後田町細谷 | 28 | 85 | 38 | 47 | 石塚町国分 | 18 | 56 | 31 | 25 | | | | | |
| 後田町町田 | | | | | 石塚町榎下 | | | | | | | | | |
| (仁井田町) | 213 | 511 | 270 | 241 | 石塚町関場 | | | | | 85 | 205 | 104 | 101 | |
| | | | | | 石塚町東 | | | | | | | | | |
| | | | | | (東田町) | | | | | | | | | 1,060 |
| 仁井田町烏内 | 35 | 88 | 49 | 39 | 東田町堤下 | 19 | 43 | 20 | 23 | | | | | |
| 仁井田町辰ノ口 | 12 | 28 | 14 | 14 | 東田町宮下 | 7 | 19 | 9 | 10 | | | | | |
| 仁井田町寺前 | 112 | 268 | 141 | 127 | 東田町家ノ前 | 7 | 13 | 6 | 7 | | | | | |
| 仁井田町月山下 | 8 | 19 | 8 | 11 | 東田町神山 | 5 | 8 | 3 | 5 | | | | | |
| 仁井田町中ノ目 | 46 | 108 | 58 | 50 | 東田町金子平 | 319 | 748 | 374 | 374 | | | | | |
| (高倉町) | 65 | 162 | 82 | 80 | 東田町菖蒲沢 | 114 | 311 | 160 | 151 | | | | | |
| | | | | | 高倉町札場 | 12 | 23 | 11 | 12 | 東田町一丁目 | 309 | 689 | 340 | 349 |
| 高倉町磐下 | 53 | 139 | 71 | 68 | 東田町二丁目 | 198 | 363 | 191 | 172 | | | | | |
| 高倉町鶴巻 | | | | | 東田町塩田 | 82 | 177 | 75 | 102 | | | | | |
| 高倉町堤ノ上 | | | | | (佐糠町) | 1,280 | 2,795 | 1,436 | 1,359 | | | | | |
| (江畑町) | 156 | 400 | 198 | 202 | 佐糠町八反田 | 28 | 56 | 26 | 30 | | | | | |
| 江畑町塙 | 114 | 270 | 133 | 137 | 佐糠町碓田 | 35 | 66 | 32 | 34 | | | | | |
| 江畑町柳作 | 4 | 16 | 10 | 6 | 佐糠町荒屋 | 52 | 115 | 71 | 44 | | | | | |
| 江畑町平前 | 7 | 26 | 12 | 14 | 佐糠町一丁目 | 209 | 476 | 244 | 232 | | | | | |
| 江畑町小能田 | | | | | 佐糠町二丁目 | 213 | 437 | 223 | 214 | | | | | |
| 江畑町江ノ上 | 8 | 28 | 12 | 16 | 佐糠町三丁目 | 63 | 167 | 85 | 82 | | | | | |
| 江畑町金谷 | 9 | 28 | 16 | 12 | 佐糠町東一丁目 | 272 | 607 | 307 | 300 | | | | | |
| 江畑町多古内 | | | | | 佐糠町東二丁目 | 408 | 871 | 448 | 423 | | | | | |
| 江畑町江馬内 | 5 | 11 | 5 | 6 | (岩間町) | 123 | 344 | 170 | 174 | | | | | |
| 江畑町小堰場 | 9 | 21 | 10 | 11 | | | | | | 岩間町岩下 | 11 | 38 | 15 | 23 |
| (添野町) | 47 | 138 | 76 | 62 | 岩間町塩田前 | 9 | 32 | 17 | 15 | | | | | |
| | | | | | 岩間町輪山 | | | | | | | | | |
| 添野町猿田 | 3 | 12 | 6 | 6 | 岩間町小原 | 21 | 63 | 33 | 30 | | | | | |
| 添野町清水 | 6 | 18 | 11 | 7 | 岩間町上山 | 64 | 186 | 90 | 96 | | | | | |
| 添野町大町 | 21 | 52 | 28 | 24 | 岩間町塚原 | 18 | 25 | 15 | 10 | | | | | |
| 添野町桑木町 | | | | | 岩間町天神前 | | | | | | | | | |
| 添野町古防 | | | | | | | | | | | | | | |

19 字別世帯数、男女別人口（令和6年10月1日現在）

| 町・丁字名 | 世帯数 | 人 口 | | | 町・丁字名 | 世帯数 | 人 口 | | |
|---------|-------|--------|-------|-------|-----------|-------|--------|-------|-------|
| | | 総 数 | 男 | 女 | | | 総 数 | 男 | 女 |
| (小浜町) | 278 | 704 | 353 | 351 | 錦町下り立 | 96 | 241 | 116 | 125 |
| 小浜町渚 | 47 | 117 | 59 | 58 | 錦町飯盛町 | 51 | 136 | 66 | 70 |
| 小浜町台 | 34 | 99 | 46 | 53 | 錦町上中田 | 278 | 594 | 287 | 307 |
| 小浜町西小原 | 8 | 21 | 13 | 8 | 錦町糠塚 | 103 | 250 | 119 | 131 |
| 小浜町西ノ作 | | | | | 錦町落合 | 168 | 361 | 187 | 174 |
| 小浜町中ノ作 | | | | | 錦町釈迦堂 | 51 | 111 | 51 | 60 |
| 小浜町東ノ作 | | | | | 錦町沼ノ川 | 84 | 239 | 119 | 120 |
| 小浜町北ノ作 | 189 | 467 | 235 | 232 | 錦町江栗馬場 | 121 | 340 | 150 | 190 |
| (錦町) | 4,650 | 10,581 | 5,215 | 5,366 | 錦町花ノ井 | 293 | 623 | 299 | 324 |
| 錦町江栗前 | 18 | 39 | 19 | 20 | 錦町徳力 | 30 | 70 | 33 | 37 |
| 錦町古川 | 64 | 145 | 76 | 69 | 錦町江栗七反田 | 27 | 36 | 27 | 9 |
| 錦町御宝殿 | 72 | 152 | 80 | 72 | 錦町江栗大町 | 7 | 12 | 8 | 4 |
| 錦町鳥居西 | 115 | 280 | 141 | 139 | 錦町細谷 | 46 | 122 | 54 | 68 |
| 錦町鳥居東 | 43 | 88 | 50 | 38 | 錦町鬼越下 | 62 | 137 | 67 | 70 |
| 錦町綾ノ内 | 78 | 177 | 83 | 94 | 錦町鈴鹿 | 105 | 274 | 136 | 138 |
| 錦町大島 | 125 | 310 | 153 | 157 | 錦町山王 | 3 | 6 | 3 | 3 |
| 錦町上川田 | 9 | 17 | 11 | 6 | 錦町大町 | 7 | 17 | 6 | 11 |
| 錦町南城 | 41 | 79 | 43 | 36 | 錦町梅沢 | 4 | 9 | 4 | 5 |
| 錦町成沢 | 41 | 115 | 58 | 57 | 錦町桜町 | | | | |
| 錦町成沢前 | 12 | 42 | 21 | 21 | 錦町中ノ町 | 21 | 54 | 31 | 23 |
| 錦町台前 | 9 | 17 | 9 | 8 | 錦町長ノ町 | 10 | 20 | 11 | 9 |
| 錦町台 | 32 | 89 | 39 | 50 | 錦町松木町 | 4 | 15 | 9 | 6 |
| 錦町吉原 | 3 | 6 | 4 | 2 | 錦町川窪 | 16 | 36 | 16 | 20 |
| 錦町須賀 | 17 | 37 | 20 | 17 | 錦町上御堂 | 44 | 80 | 43 | 37 |
| 錦町鷺内 | 206 | 437 | 219 | 218 | 錦町江栗一丁目 | 164 | 352 | 173 | 179 |
| 錦町原田 | 63 | 94 | 45 | 49 | 錦町江栗二丁目 | 121 | 241 | 126 | 115 |
| 錦町竹ノ花 | 59 | 143 | 63 | 80 | 錦町江栗三丁目 | 145 | 295 | 135 | 160 |
| 錦町鶉ノ巣 | 133 | 262 | 122 | 140 | 錦町中迎一丁目 | 129 | 284 | 141 | 143 |
| 錦町ウツギサキ | 74 | 188 | 96 | 92 | 錦町中迎二丁目 | 61 | 127 | 60 | 67 |
| 錦町前原 | 70 | 216 | 100 | 116 | 錦町中迎三丁目 | 125 | 284 | 145 | 139 |
| 錦町安良町 | 138 | 319 | 166 | 153 | 錦町中迎四丁目 | 89 | 215 | 100 | 115 |
| 錦町町西 | 43 | 102 | 56 | 46 | 錦町中央一丁目 | 51 | 132 | 65 | 67 |
| 錦町入原 | 71 | 164 | 84 | 80 | 錦町中央二丁目 | 125 | 236 | 120 | 116 |
| 錦町浜田 | 29 | 70 | 30 | 40 | 錦町中央三丁目 | 138 | 297 | 144 | 153 |
| 錦町宮ノ前 | | | | | (勿来町) | 5,319 | 12,312 | 5,966 | 6,346 |
| 錦町馬場 | 34 | 83 | 39 | 44 | 窪田 | 1,624 | 3,722 | 1,858 | 1,864 |
| 錦町荒谷 | 7 | 21 | 8 | 13 | 勿来町窪田町通 | 52 | 147 | 67 | 80 |
| 錦町蛭田 | 25 | 61 | 38 | 23 | 勿来町窪田白山 | | | | |
| 錦町重殿 | 13 | 47 | 23 | 24 | 勿来町窪田伊賀屋敷 | 33 | 73 | 31 | 42 |
| 錦町鶴ヶ町 | 11 | 24 | 13 | 11 | 勿来町窪田西殿町 | 208 | 460 | 221 | 239 |
| 錦町雷 | 3 | 4 | 3 | 1 | 勿来町窪田上り途 | 85 | 210 | 109 | 101 |
| 錦町蒲田 | 74 | 200 | 102 | 98 | 勿来町窪田稻荷塚 | 70 | 172 | 92 | 80 |
| 錦町作鞍 | 139 | 307 | 150 | 157 | 勿来町窪田御前崎 | 105 | 217 | 117 | 100 |

19 字別世帯数、男女別人口（令和6年10月1日現在）

（単位 世帯、人）

| 町・丁字名 | 世帯数 | 人 口 | | | 町・丁字名 | 世帯数 | 人 口 | | | |
|------------|---------|-------|-----|-----|-----------|----------|-------|-------|-------|-----|
| | | 総 数 | 男 | 女 | | | 総 数 | 男 | 女 | |
| 勿来町窪田酒井原 | 66 | 144 | 75 | 69 | 関田 | 1,005 | 2,140 | 1,014 | 1,126 | |
| 勿来町窪田万谷 | 55 | 126 | 58 | 68 | 勿来町関田行屋前 | 35 | 98 | 50 | 48 | |
| 勿来町窪田内城 | 9 | 18 | 6 | 12 | 勿来町関田寺下 | 48 | 115 | 57 | 58 | |
| 勿来町窪田道山 | 37 | 111 | 53 | 58 | 勿来町関田北作 | 26 | 59 | 27 | 32 | |
| 勿来町窪田道作 | 11 | 21 | 11 | 10 | 勿来町関田宮前 | 14 | 28 | 15 | 13 | |
| 勿来町窪田橋塚 | 65 | 166 | 87 | 79 | 勿来町関田入田羽 | | | | | |
| 勿来町窪田郡 | 22 | 58 | 27 | 31 | 勿来町関田滝沢 | | | | | |
| 勿来町窪田片岸 | 46 | 116 | 56 | 60 | 勿来町関田堀切 | 50 | 78 | 33 | 45 | |
| 勿来町窪田馬場 | 94 | 191 | 94 | 97 | 勿来町関田和久 | 35 | 73 | 37 | 36 | |
| 勿来町窪田外城 | 31 | 85 | 37 | 48 | 勿来町関田北町 | 78 | 173 | 85 | 88 | |
| 勿来町窪田小島 | 143 | 347 | 174 | 173 | 勿来町関田南町 | 72 | 174 | 69 | 105 | |
| 勿来町窪田菅田 | 5 | 12 | 7 | 5 | 勿来町関田御城前 | 40 | 81 | 42 | 39 | |
| 勿来町窪田熊ノ道 | 5 | 17 | 10 | 7 | 勿来町関田浜田 | 18 | 24 | 14 | 10 | |
| 勿来町窪田中島 | 9 | 23 | 10 | 13 | 勿来町関田飯ノ辺前 | 88 | 162 | 77 | 85 | |
| 勿来町窪田田中 | 5 | 11 | 5 | 6 | 勿来町関田須賀 | 124 | 265 | 121 | 144 | |
| 勿来町窪田大槻 | 17 | 42 | 24 | 18 | 勿来町関田尖島 | 9 | 18 | 9 | 9 | |
| 勿来町窪田石井作 | | | | | 勿来町関田障子川 | 60 | 136 | 68 | 68 | |
| 勿来町窪田小屋崎 | | | | | 勿来町関田関山 | 11 | 21 | 13 | 8 | |
| 勿来町窪田町通一丁目 | 182 | 421 | 211 | 210 | 勿来町関田西一丁目 | 140 | 271 | 118 | 153 | |
| 勿来町窪田町通二丁目 | 74 | 153 | 74 | 79 | 勿来町関田西二丁目 | 157 | 364 | 179 | 185 | |
| 勿来町窪田町通三丁目 | 60 | 112 | 57 | 55 | 九面 | 74 | 166 | 75 | 91 | |
| 勿来町窪田町通四丁目 | 111 | 243 | 125 | 118 | | 勿来町九面横石 | 13 | 23 | 13 | 10 |
| 勿来町窪田十条 | 24 | 26 | 20 | 6 | | 勿来町九面九浦町 | 35 | 76 | 33 | 43 |
| 四沢 | 604 | 1,376 | 645 | 731 | 勿来町九面馬道 | 3 | 8 | 5 | 3 | |
| 勿来町四沢江代田 | 12 | 22 | 12 | 10 | 勿来町九面鶴子 | 7 | 14 | 9 | 5 | |
| 勿来町四沢大野 | | | | | 勿来町九面二後浦 | | | | | |
| 勿来町四沢渋沼 | 47 | 91 | 37 | 54 | 勿来町九面浜田 | | | | | |
| 勿来町四沢鍵田 | 6 | 36 | 21 | 15 | 勿来町九面平次返り | 16 | 45 | 15 | 30 | |
| 勿来町四沢渋町 | | | | | 勿来町九面坂下 | | | | | |
| 勿来町四沢伊勢林前 | | | | | 23 | 50 | 22 | 28 | 大高 | 452 |
| 勿来町四沢清水 | 勿来町大高応時 | 61 | 131 | 63 | | | | | 68 | |
| 勿来町四沢江ノ上 | 勿来町大高北郡 | 46 | 110 | 56 | | | | | 54 | |
| 勿来町四沢古身 | 34 | 71 | 36 | 35 | 勿来町大高中郡 | 93 | 235 | 109 | 126 | |
| 勿来町四沢古身入 | 24 | 45 | 20 | 25 | 勿来町大高土取 | 78 | 202 | 98 | 104 | |
| 勿来町四沢向 | 13 | 27 | 13 | 14 | 勿来町大高坂ノ上 | 29 | 65 | 31 | 34 | |
| 勿来町四沢前ノ内 | 17 | 51 | 24 | 27 | 勿来町大高木ノ下 | 15 | 40 | 19 | 21 | |
| 勿来町四沢長塚 | 59 | 104 | 45 | 59 | 勿来町大高館ノ内 | 6 | 20 | 11 | 9 | |
| 勿来町四沢天ヶ作 | 51 | 109 | 50 | 59 | 勿来町大高雪島 | 26 | 63 | 32 | 31 | |
| 勿来町四沢作田 | 215 | 499 | 244 | 255 | 勿来町大高高松 | 88 | 229 | 109 | 120 | |
| 勿来町四沢高島 | 103 | 271 | 121 | 150 | 勿来町大高宮前 | 10 | 28 | 13 | 15 | |
| 勿来町四沢潮見台 | | | | | 勿来町大高京田 | | | | | |

19 字別世帯数、男女別人口（令和6年10月1日現在）

| 町・丁字名 | 世帯数 | 人 口 | | | 町・丁字名 | 世帯数 | 人 口 | | | |
|----------|--------|-------|-------|-------|---------|-----|-----|-----|-------|-------|
| | | 総 数 | 男 | 女 | | | 総 数 | 男 | 女 | |
| 酒井 | 1,027 | 2,352 | 1,158 | 1,194 | 川部町禾ノ宮 | 15 | 37 | 17 | 20 | |
| 勿来町酒井青柳 | 142 | 242 | 101 | 141 | 川部町塩田 | 3 | 8 | 2 | 6 | |
| 勿来町酒井内田 | 38 | 57 | 22 | 35 | 川部町寺田 | 12 | 27 | 12 | 15 | |
| 勿来町酒井北境 | 111 | 321 | 160 | 161 | 川部町成作 | 13 | 21 | 8 | 13 | |
| 勿来町酒井酒井原 | 259 | 673 | 329 | 344 | 川部町北ノ内 | 20 | 52 | 25 | 27 | |
| 勿来町酒井堀ノ内 | 86 | 188 | 100 | 88 | 川部町富沢 | 16 | 46 | 24 | 22 | |
| 勿来町酒井竹ノ内 | 29 | 67 | 37 | 30 | 川部町横根 | 11 | 35 | 16 | 19 | |
| 勿来町酒井上ノ台 | 59 | 139 | 69 | 70 | 川部町大友 | 11 | 19 | 10 | 9 | |
| 勿来町酒井関根前 | 9 | 19 | 11 | 8 | 川部町松ノ下 | | | | | |
| 勿来町酒井関根 | 69 | 161 | 78 | 83 | 川部町大平 | 12 | 28 | 11 | 17 | |
| 勿来町酒井住生作 | 8 | 25 | 11 | 14 | 川部町佐倉 | 6 | 15 | 8 | 7 | |
| 勿来町酒井北ノ内 | | | | | 川部町大久保 | 11 | 29 | 14 | 15 | |
| 勿来町酒井七反田 | 12 | 26 | 16 | 10 | 川部町大沢 | 14 | 26 | 13 | 13 | |
| 勿来町酒井金ヶ町 | 5 | 11 | 5 | 6 | 川部町赤坂 | | | | | |
| 勿来町酒井小山下 | 112 | 217 | 111 | 106 | 川部町宮前 | 28 | 56 | 30 | 26 | |
| 勿来町酒井赤坂 | 29 | 71 | 32 | 39 | 川部町川原 | | | | | |
| 勿来町酒井出蔵 | | | | | 勿来町酒井大作 | 6 | 19 | 12 | 7 | (沼部町) |
| 勿来町酒井高畔 | 53 | 116 | 64 | 52 | 沼部町鹿野 | 40 | 82 | 41 | 41 | |
| | | | | | 沼部町八幡前 | 12 | 18 | 7 | 11 | |
| 白米 | 533 | 1,433 | 675 | 758 | 沼部町金山 | 6 | 22 | 12 | 10 | |
| 勿来町白米酒井原 | 138 | 356 | 174 | 182 | 沼部町金山下 | 11 | 22 | 11 | 11 | |
| 勿来町白米長沢 | 15 | 152 | 60 | 92 | 沼部町宿 | 39 | 84 | 47 | 37 | |
| 勿来町白米中坪 | | | | | 沼部町鳴沢 | 4 | 6 | 2 | 4 | |
| 勿来町白米林崎 | 沼部町道中子 | 23 | 66 | 40 | 26 | | | | | |
| 勿来町白米広町 | 8 | | | | | 20 | 10 | 10 | 沼部町石畑 | |
| 勿来町白米林ノ中 | 345 | 850 | 403 | 447 | 沼部町蛭坪 | 107 | 246 | 133 | 113 | |
| 勿来町白米新屋敷 | 13 | 21 | 8 | 13 | (三沢町) | | | | | |
| 勿来町白米原田 | 4 | 9 | 6 | 3 | 三沢町酒井作 | 8 | 14 | 7 | 7 | |
| 勿来町白米白山前 | | | | | 三沢町北作 | 15 | 38 | 23 | 15 | |
| 勿来町白米後光前 | 7 | 16 | 9 | 7 | 三沢町仲畑 | 15 | 34 | 19 | 15 | |
| 勿来町白米鳴神 | 3 | 9 | 5 | 4 | 三沢町後田 | 7 | 18 | 10 | 8 | |
| 勿来町白米後谷 | | | | | 三沢町堂平 | 27 | 54 | 26 | 28 | |
| 勿来町白米日照田 | | | | | 三沢町迎坂 | 5 | 15 | 6 | 9 | |
| (川部町) | 287 | 677 | 326 | 351 | 三沢町田島 | | | | | |
| 川部町前ノ内 | 28 | 67 | 36 | 31 | 三沢町大久保 | 3 | 9 | 6 | 3 | |
| 川部町寺前 | 11 | 30 | 14 | 16 | 三沢町五反田 | | | | | |
| 川部町坂下 | 6 | 19 | 7 | 12 | 三沢町柳町 | 6 | 11 | 5 | 6 | |
| 川部町沢上 | 15 | 34 | 16 | 18 | 三沢町弓張 | | | | | |
| 川部町根小屋 | 18 | 47 | 22 | 25 | 三沢町長堀 | 11 | 33 | 22 | 11 | |
| 川部町橋本 | 25 | 48 | 26 | 22 | 三沢町ハタイ | | | | | |
| 川部町梅田 | 12 | 33 | 15 | 18 | 三沢町ナベ坂 | 10 | 20 | 9 | 11 | |

19 字別世帯数、男女別人口（令和6年10月1日現在）

（単位 世帯、人）

| 町・丁字名 | 世帯数 | 人 口 | | | 町・丁字名 | 世帯数 | 人 口 | | | | | | | | | | | | | |
|---------|-------|-------|-------|-------|---------|-------|-----|-----|----|----|--------|----|----|----|----|--------|----|----|----|----|
| | | 総 数 | 男 | 女 | | | 総 数 | 男 | 女 | | | | | | | | | | | |
| (山玉町) | 59 | 156 | 73 | 83 | 山田町下川田 | } | 37 | 70 | 35 | 35 | | | | | | | | | | |
| 山玉町脇川 | 15 | 38 | 19 | 19 | 山田町中江向 | | | | | | | | | | | | | | | |
| 山玉町打越 | 4 | 13 | 5 | 8 | 山田町西ノ内前 | | | | | | | | | | | | | | | |
| 山玉町修路 | 7 | 14 | 5 | 9 | 山田町法田 | | | | | | | | | | | | | | | |
| 山玉町中ノ町 | } | 3 | 17 | 9 | 8 | | | | | | 山田町桃木畑 | | | | | | | | | |
| 山玉町竹棚 | | | | | 山田町細倉 | | | | | | | | | | | | | | | |
| 山玉町畑ヶ田 | 7 | 20 | 10 | 10 | 山田町滑沢 | | | | | | | | | | | | | | | |
| 山玉町神申 | 5 | 12 | 7 | 5 | 山田町脇ノ田 | | | | | | } | 11 | 24 | 12 | 12 | | | | | |
| 山玉町坂下 | } | 18 | 42 | 18 | 24 | | | | | | | | | | | 山田町仁井谷 | | | | |
| 山玉町前田 | | | | | 山田町沢越 | | | | | | | | | | | | | | | |
| 山玉町膳棚 | | | | | 山田町戸ノ内 | | | | | | | | | | | | | | | |
| (瀬戸町) | 64 | 164 | 83 | 81 | 山田町東作 | | | | | | } | 4 | 10 | 4 | 6 | | | | | |
| 瀬戸町東瀬戸 | 6 | 11 | 5 | 6 | 山田町滝川 | } | 12 | 38 | 18 | 20 | | | | | | | | | | |
| 瀬戸町竜ノ沢 | } | 3 | 5 | 3 | 2 | | | | | | | | | | | 山田町後沢 | | | | |
| 瀬戸町山神 | | | | | 山田町岩下 | | | | | | | | | | | | | | | |
| 瀬戸町地切 | 9 | 22 | 11 | 11 | 山田町水推 | } | 7 | 13 | 10 | 3 | | | | | | | | | | |
| 瀬戸町古我湯 | 6 | 15 | 9 | 6 | 山田町館下 | | | | | | | | | | | | | | | |
| 瀬戸町横道 | } | 6 | 17 | 8 | 9 | 山田町細井 | | | | | | | | | | | | | | |
| 瀬戸町鍛冶屋 | | | | | 山田町余木田 | | | | | | | | | | | | | | | |
| 瀬戸町田多羅以 | 5 | 7 | 4 | 3 | 山田町塩沢 | } | 8 | 22 | 12 | 10 | | | | | | | | | | |
| 瀬戸町山下 | 3 | 12 | 5 | 7 | 山田町大平 | | | | | | | | | | | | | | | |
| 瀬戸町小玉 | 19 | 54 | 24 | 30 | 山田町古川 | } | 7 | 11 | 7 | 4 | | | | | | | | | | |
| 瀬戸町入瀬戸 | 7 | 21 | 14 | 7 | 山田町川原 | | | | | | | | | | | | | | | |
| (富津町) | 41 | 115 | 57 | 58 | 山田町大谷 | } | 17 | 43 | 21 | 22 | | | | | | | | | | |
| 富津町畔内 | 29 | 83 | 41 | 42 | 山田町舟木 | | | | | | | | | | | | | | | |
| 富津町前鮫 | } | 12 | 32 | 16 | 16 | | | | | | 山田町舟板 | | | | | | | | | |
| 富津町蛭坪 | | | | | 山田町家ノ前 | | | | | | | | | | | | | | | |
| (山田町) | 1,137 | 2,838 | 1,412 | 1,426 | 山田町堂平 | | | | | | } | 9 | 19 | 9 | 10 | | | | | |
| 山田町林崎 | 33 | 86 | 43 | 43 | 山田町平五郎内 | | | | | | | | | | | } | 4 | 11 | 4 | 7 |
| 山田町館越 | } | 5 | 10 | 4 | 6 | | | | | | | | | | | | | | | |
| 山田町川田 | | | | | 山田町石名坊 | | | | | | | | | | | | | | | |
| 山田町中町 | } | 6 | 19 | 10 | 9 | | | | | | | | | | | 山田町遠木 | | | | |
| 山田町蛭子原 | | | | | 山田町林越 | | | | | | | | | | | | | | | |
| 山田町東川原 | 7 | 20 | 8 | 12 | 山田町道端 | | | | | | | | | | | } | 15 | 39 | 17 | 22 |
| 山田町林崎前 | 3 | 10 | 5 | 5 | 山田町寺作 | | | | | | | | | | | | | | | |
| 山田町大津 | 28 | 78 | 37 | 41 | 山田町寺作 | } | 15 | 45 | 24 | 21 | | | | | | | | | | |
| 山田町笠榎 | } | 9 | 17 | 8 | 9 | | | | | | | | | | | 山田町原前 | | | | |
| 山田町岩淵 | | | | | 山田町下原前 | | | | | | | | | | | | | | | |
| 山田町井上 | 48 | 115 | 56 | 59 | 山田町上安行 | } | 10 | 21 | 9 | 12 | | | | | | | | | | |
| 山田町明地 | 3 | 13 | 7 | 6 | 山田町川中子 | | | | | | | | | | | | | | | |
| | | | | | 山田町蔵ノ内 | } | 18 | 43 | 21 | 22 | | | | | | | | | | |
| | | | | | 山田町屋敷 | | | | | | | | | | | | | | | |
| | | | | | 山田町毛内 | } | 73 | 178 | 86 | 92 | | | | | | | | | | |
| | | | | | 山田町和久 | | | | | | | | | | | | | | | |
| | | | | | | 23 | 64 | 32 | 32 | 32 | | | | | | | | | | |

19 字別世帯数、男女別人口（令和6年10月1日現在）

| 町・丁字名 | 世帯数 | 人 口 | | | 町・丁字名 | 世帯数 | 人 口 | | |
|--------------|---------------|---------------|---------------|---------------|------------|-------|-------|-------|-------|
| | | 総 数 | 男 | 女 | | | 総 数 | 男 | 女 |
| 山田町諏訪 | 7 | 12 | 6 | 6 | 常磐湯本町天神 | 111 | 255 | 117 | 138 |
| 山田町塙 | 47 | 96 | 48 | 48 | 常磐湯本町宝海 | 253 | 577 | 302 | 275 |
| 山田町砂方 | 49 | 124 | 63 | 61 | 常磐湯本町日渡 | 125 | 246 | 121 | 125 |
| 山田町片岸 | 5 | 14 | 8 | 6 | 常磐湯本町傾城 | 258 | 559 | 280 | 279 |
| 山田町新谷 | 9 | 16 | 10 | 6 | 常磐湯本町辰ノ口 | 4 | 5 | 1 | 4 |
| 山田町梅平 | 3 | 6 | 3 | 3 | 常磐湯本町上川 | 16 | 49 | 26 | 23 |
| 山田町塙沢 | 100 | 257 | 124 | 133 | 常磐湯本町三函 | 228 | 545 | 239 | 306 |
| 山田町住釜 | 20 | 55 | 27 | 28 | 常磐湯本町向田 | 13 | 27 | 14 | 13 |
| 山田町谷沼井 | 11 | 36 | 18 | 18 | 常磐湯本町上浅貝 | 347 | 715 | 295 | 420 |
| 山田町西山 | 108 | 303 | 146 | 157 | 常磐湯本町下浅貝 | 243 | 505 | 227 | 278 |
| 山田町岸ノ内 | 25 | 54 | 28 | 26 | 常磐湯本町台山 | 9 | 95 | 39 | 56 |
| 山田町下田中 | } 9 | 22 | 10 | 12 | 常磐湯本町八仙 | 369 | 555 | 230 | 325 |
| 山田町下関場 | | | | | 常磐湯本町彦惣白坂 | 15 | 22 | 11 | 11 |
| 山田町橋本 | 10 | 20 | 6 | 14 | 常磐湯本町笠井 | 10 | 18 | 7 | 11 |
| 山田町下堀ノ内 | 25 | 65 | 34 | 31 | 常磐湯本町吹谷 | 101 | 233 | 111 | 122 |
| 山田町社岡 | 8 | 35 | 17 | 18 | 常磐湯本町天王崎 | 141 | 288 | 134 | 154 |
| 山田町窪根 | 16 | 29 | 15 | 14 | 常磐湯本町栄田 | 104 | 198 | 97 | 101 |
| 山田町堀ノ内 | 55 | 145 | 78 | 67 | (常磐関船町) | 1,488 | 3,273 | 1,558 | 1,715 |
| (金山町) | 1,033 | 2,653 | 1,272 | 1,381 | 常磐関船町上関 | 30 | 48 | 23 | 25 |
| 金山町朝日台 | 300 | 736 | 375 | 361 | 常磐関船町ホウノ木作 | 31 | 64 | 32 | 32 |
| 金山町汐見台 | 182 | 441 | 207 | 234 | 常磐関船町迎 | 68 | 136 | 68 | 68 |
| 金山町南台 | 219 | 564 | 270 | 294 | 常磐関船町作田 | 49 | 112 | 59 | 53 |
| 金山町月見台 | 113 | 352 | 143 | 209 | 常磐関船町矢津 | 113 | 281 | 130 | 151 |
| 金山町東台 | 219 | 560 | 277 | 283 | 常磐関船町諏訪下 | 23 | 51 | 23 | 28 |
| (中岡町) | 1,008 | 2,080 | 1,047 | 1,033 | 常磐関船町屋津 | 90 | 224 | 104 | 120 |
| 中岡町一丁目 | 105 | 260 | 121 | 139 | 常磐関船町馬場 | 37 | 96 | 48 | 48 |
| 中岡町二丁目 | 108 | 245 | 132 | 113 | 常磐関船町宿内 | 65 | 137 | 64 | 73 |
| 中岡町三丁目 | 214 | 417 | 226 | 191 | 常磐関船町館下 | 3 | 9 | 6 | 3 |
| 中岡町四丁目 | 156 | 312 | 152 | 160 | 常磐関船町南館 | 17 | 29 | 12 | 17 |
| 中岡町五丁目 | 320 | 603 | 296 | 307 | 常磐関船町志座 | 20 | 51 | 28 | 23 |
| 中岡町六丁目 | 105 | 243 | 120 | 123 | 常磐関船町堀田 | 38 | 79 | 42 | 37 |
| (南台) | 501 | 1,240 | 632 | 608 | 常磐関船町古宿 | } 7 | 19 | 7 | 12 |
| 南台一丁目 | 298 | 713 | 358 | 355 | 常磐関船町杭田 | | | | |
| 南台二丁目 | } 203 | 527 | 274 | 253 | 常磐関船町大平 | 27 | 44 | 22 | 22 |
| 南台三丁目 | | | | | 常磐関船町宮下 | 209 | 483 | 224 | 259 |
| | | | | | 常磐関船町一丁目 | 315 | 682 | 326 | 356 |
| | | | | | 常磐関船町二丁目 | 346 | 728 | 340 | 388 |
| 常磐地区計 | 13,807 | 31,436 | 15,028 | 16,408 | (常磐水野谷町) | 504 | 1,086 | 544 | 542 |
| (常磐湯本町) | 2,648 | 5,609 | 2,610 | 2,999 | 常磐水野谷町錦沢 | 6 | 14 | 10 | 4 |
| 常磐湯本町高倉 | 137 | 328 | 167 | 161 | 常磐水野谷町諏訪ヶ崎 | 97 | 214 | 111 | 103 |
| 常磐湯本町山ノ神 | 164 | 389 | 192 | 197 | 常磐水野谷町千代鶴 | 196 | 429 | 224 | 205 |

19 字別世帯数、男女別人口（令和6年10月1日現在）

（単位 世帯、人）

| 町・丁字名 | 世帯数 | 人 | | | 町・丁字名 | 世帯数 | 人 | | | |
|-----------|---------|-------|-----|-----|-----------|-------|-------|-------|---------|-----------|
| | | 総数 | 男 | 女 | | | 総数 | 男 | 女 | |
| 常磐水野谷町亀ノ尾 | 21 | 47 | 19 | 28 | 常磐藤原町大石 | 6 | 10 | 4 | 6 | |
| 常磐水野谷町竜ヶ沢 | 44 | 84 | 41 | 43 | | | | | | 常磐藤原町美加ノ沢 |
| 常磐水野谷町東 | 140 | 298 | 139 | 159 | | | | | | |
| (常磐藤原町) | 581 | 1,500 | 689 | 811 | (常磐白鳥町) | 437 | 1,104 | 534 | 570 | |
| 常磐藤原町田代 | 6 | 14 | 8 | 6 | 常磐白鳥町上ノ原 | 6 | 10 | 8 | 2 | |
| 常磐藤原町湯ノ岳 | 9 | 46 | 18 | 28 | 常磐白鳥町勝丘 | 187 | 532 | 266 | 266 | |
| 常磐藤原町二枚橋 | 3 | 15 | 10 | 5 | 常磐白鳥町館 | 66 | 123 | 58 | 65 | |
| 常磐藤原町信田御代 | 9 | 19 | 11 | 8 | 常磐白鳥町竜ヶ崎 | 65 | 158 | 69 | 89 | |
| 常磐藤原町小幡 | | | | | 常磐白鳥町北蟹打 | 28 | 68 | 38 | 30 | |
| 常磐藤原町柵立 | 5 | 10 | 5 | 5 | 常磐白鳥町南蟹打 | | | | | 64 |
| 常磐藤原町関口 | | | | | 常磐白鳥町老丁田 | | | | | |
| 常磐藤原町阿良田 | 3 | 6 | 3 | 3 | 常磐白鳥町八合 | 3 | 5 | 1 | 4 | |
| 常磐藤原町向坂 | | | | | 常磐白鳥町小田倉 | 7 | 26 | 10 | 16 | |
| 常磐藤原町大畑 | 18 | 170 | 53 | 117 | 常磐白鳥町清水下 | | | | | 11 |
| 常磐藤原町柳ノ町 | | | | | 常磐白鳥町坂下 | | | | | |
| 常磐藤原町斑堂 | 87 | 203 | 100 | 103 | 常磐白鳥町トゲ庭 | | | | | |
| 常磐藤原町忠田 | 7 | 14 | 5 | 9 | (常磐西郷町) | 1,080 | 2,675 | 1,311 | 1,364 | |
| 常磐藤原町小炭焼 | | | | | 常磐西郷町大仁田 | 10 | 29 | 13 | 16 | |
| 常磐藤原町田場坂 | 36 | 108 | 54 | 54 | 常磐西郷町大夫 | 40 | 84 | 38 | 46 | |
| 常磐藤原町笠石 | 19 | 48 | 25 | 23 | 常磐西郷町落合 | 176 | 390 | 194 | 196 | |
| 常磐藤原町名高儀 | 118 | 274 | 134 | 140 | 常磐西郷町金山 | 445 | 1,107 | 547 | 560 | |
| 常磐藤原町馬喰坂 | | | | | 15 | 46 | 21 | 25 | 常磐西郷町岩崎 | 266 |
| 常磐藤原町砂子田 | 常磐西郷町銭田 | | | | | | | | | |
| 常磐藤原町別所 | 35 | 73 | 33 | 40 | 常磐西郷町忠多 | 139 | 386 | 197 | 189 | |
| 常磐藤原町手這 | 7 | 17 | 10 | 7 | 常磐西郷町大荷田 | 4 | 7 | 3 | 4 | |
| 常磐藤原町猪田 | | | | | | | | | | |
| 常磐藤原町才ノ神 | 7 | 17 | 7 | 10 | (常磐長孫町) | 48 | 189 | 65 | 124 | |
| 常磐藤原町蕨平 | 8 | 23 | 6 | 17 | 常磐長孫町岩崎 | 8 | 24 | 13 | 11 | |
| 常磐藤原町一本木 | 35 | 81 | 46 | 35 | 常磐長孫町三反田 | 14 | 27 | 12 | 15 | |
| 常磐藤原町藤代 | 21 | 49 | 23 | 26 | 常磐長孫町扇田 | 11 | 27 | 13 | 14 | |
| 常磐藤原町松本 | 7 | 13 | 5 | 8 | 常磐長孫町壱町田 | 8 | 98 | 19 | 79 | |
| 常磐藤原町西畑 | 7 | 21 | 11 | 10 | 常磐長孫町大平 | | | | | |
| 常磐藤原町湯坂 | 6 | 24 | 10 | 14 | 常磐長孫町星谷 | 7 | 13 | 8 | 5 | |
| 常磐藤原町中 | 5 | 19 | 13 | 6 | (常磐岩ヶ岡町) | 54 | 149 | 72 | 77 | |
| 常磐藤原町後山 | | | | | | | | | | |
| 常磐藤原町才之内 | 5 | 14 | 8 | 6 | 常磐岩ヶ岡町山王作 | 4 | 11 | 4 | 7 | |
| 常磐藤原町川原前 | 5 | 7 | 4 | 3 | 常磐岩ヶ岡町台 | 12 | 38 | 18 | 20 | |
| 常磐藤原町礼堂 | | | | | 常磐岩ヶ岡町山ノ根 | 28 | 69 | 33 | 36 | |
| 常磐藤原町机田 | 10 | 22 | 13 | 9 | 常磐岩ヶ岡町神手洗 | 5 | 12 | 8 | 4 | |
| 常磐藤原町小砂田 | 4 | 10 | 7 | 3 | 常磐岩ヶ岡町田仲 | 5 | 19 | 9 | 10 | |
| 常磐藤原町境堂 | | | | | | | | | | |
| 常磐藤原町上ノ内 | 3 | 8 | 3 | 5 | (常磐馬玉町) | 40 | 83 | 45 | 38 | |
| 常磐藤原町源内 | 75 | 119 | 39 | 80 | 常磐馬玉町数馬 | 16 | 29 | 14 | 15 | |

19 字別世帯数、男女別人口（令和6年10月1日現在）

| 町・丁字名 | 世帯数 | 人 口 | | | 町・丁字名 | 世帯数 | 人 口 | | |
|------------|-------|-------|-------|-------|-------------|-----|-------|-----|-----|
| | | 総 数 | 男 | 女 | | | 総 数 | 男 | 女 |
| 常磐馬玉町大久保 | 14 | 38 | 22 | 16 | 常磐上湯長谷町山ノ神前 | 130 | 263 | 127 | 136 |
| 常磐馬玉町宮ノ下 | | | | | 常磐上湯長谷町堀ノ内 | 75 | 171 | 82 | 89 |
| 常磐馬玉町八合 | | | | | 常磐上湯長谷町五反田 | 654 | 1,311 | 605 | 706 |
| 常磐馬玉町寺作 | 10 | 16 | 9 | 7 | 常磐上湯長谷町仮又作 | 14 | 44 | 24 | 20 |
| 常磐馬玉町入ノ作 | | | | | 常磐上湯長谷町扇田 | 250 | 573 | 277 | 296 |
| | | | | | 常磐上湯長谷町越巻 | 20 | 61 | 31 | 30 |
| (常磐下船尾町) | 654 | 1,383 | 696 | 687 | | | | | |
| 常磐下船尾町宮下 | 58 | 125 | 60 | 65 | (常磐三沢町) | 26 | 64 | 30 | 34 |
| 常磐下船尾町中畑 | 14 | 30 | 16 | 14 | 常磐三沢町傾城作 | 5 | 13 | 5 | 8 |
| 常磐下船尾町杭出作 | | | | | 常磐三沢町竹ノ花 | 5 | 10 | 6 | 4 |
| 常磐下船尾町蛇並 | | | | | 常磐三沢町日吉下 | 3 | 7 | 3 | 4 |
| 常磐下船尾町レイ堂 | 4 | 7 | 3 | 4 | 常磐三沢町館下 | 4 | 17 | 8 | 9 |
| 常磐下船尾町作 | 22 | 53 | 27 | 26 | 常磐三沢町薬師下 | 9 | 17 | 8 | 9 |
| 常磐下船尾町居作 | 113 | 274 | 131 | 143 | | | | | |
| 常磐下船尾町古内 | 75 | 183 | 90 | 93 | (常磐松久須根町) | 23 | 47 | 20 | 27 |
| 常磐下船尾町村山 | 248 | 464 | 241 | 223 | 常磐松久須根町手倉 | 6 | 12 | 5 | 7 |
| 常磐下船尾町歌川 | 36 | 71 | 33 | 38 | 常磐松久須根町高内 | | | | |
| 常磐下船尾町馬渡 | 84 | 176 | 95 | 81 | 常磐松久須根町広畑 | 3 | 5 | 3 | 2 |
| | | | | | 常磐松久須根町坂下 | 3 | 7 | 4 | 3 |
| (常磐下湯長谷町) | 1,166 | 2,525 | 1,229 | 1,296 | 常磐松久須根町大夫内 | | | | |
| 常磐下湯長谷町家中跡 | 62 | 142 | 67 | 75 | 常磐松久須根町根岸 | 6 | 17 | 7 | 10 |
| 常磐下湯長谷町野木前 | 123 | 218 | 97 | 121 | 常磐松久須根町内田 | 5 | 6 | 1 | 5 |
| 常磐下湯長谷町一町田 | 191 | 419 | 203 | 216 | 常磐松久須根町戸ノ作 | | | | |
| 常磐下湯長谷町古館 | 25 | 57 | 28 | 29 | 常磐松久須根町宮ノ前 | | | | |
| 常磐下湯長谷町町下 | 89 | 186 | 84 | 102 | 常磐松久須根町大平 | | | | |
| 常磐下湯長谷町シザ | 37 | 83 | 46 | 37 | | | | | |
| 常磐下湯長谷町道下 | 48 | 104 | 54 | 50 | (常磐上矢田町) | 105 | 329 | 170 | 159 |
| 常磐下湯長谷町梅ノ房 | 15 | 35 | 15 | 20 | 常磐上矢田町坂下 | 3 | 6 | 3 | 3 |
| 常磐下湯長谷町勝善 | 10 | 32 | 18 | 14 | 常磐上矢田町わらび作 | 5 | 15 | 9 | 6 |
| 常磐下湯長谷町岩崎 | 21 | 41 | 19 | 22 | 常磐上矢田町居作 | | | | |
| 常磐下湯長谷町一丁目 | 173 | 396 | 204 | 192 | 常磐上矢田町太良作 | 6 | 13 | 8 | 5 |
| 常磐下湯長谷町二丁目 | 119 | 307 | 155 | 152 | 常磐上矢田町道上作 | | | | |
| 常磐下湯長谷町三丁目 | 253 | 505 | 239 | 266 | 常磐上矢田町磐ノ作 | 11 | 20 | 11 | 9 |
| | | | | | 常磐上矢田町穂町作 | | | | |
| (常磐上湯長谷町) | 2,990 | 6,798 | 3,231 | 3,567 | 常磐上矢田町深田 | | | | |
| 常磐上湯長谷町辰ノ口 | 6 | 16 | 10 | 6 | 常磐上矢田町頭田 | | | | |
| 常磐上湯長谷町嶽道 | 8 | 22 | 11 | 11 | 常磐上矢田町山ノ神前 | 6 | 17 | 10 | 7 |
| 常磐上湯長谷町力石 | 13 | 31 | 15 | 16 | 常磐上矢田町江添 | | | | |
| 常磐上湯長谷町森 | 5 | 15 | 10 | 5 | 常磐上矢田町荒神作 | | | | |
| 常磐上湯長谷町梅ケ平 | 110 | 232 | 111 | 121 | 常磐上矢田町北ノ内 | 4 | 8 | 4 | 4 |
| 常磐上湯長谷町長倉 | 135 | 325 | 163 | 162 | 常磐上矢田町中屋敷 | 3 | 9 | 6 | 3 |
| 常磐上湯長谷町湯台堂 | 673 | 1,497 | 723 | 774 | 常磐上矢田町寺ノ作 | | | | |
| 常磐上湯長谷町上ノ台 | 269 | 783 | 342 | 441 | 常磐上矢田町上ノ作 | 3 | 6 | 5 | 1 |
| 常磐上湯長谷町釜ノ前 | 628 | 1,454 | 700 | 754 | 常磐上矢田町申田 | | | | |

19 字別世帯数、男女別人口（令和6年10月1日現在）

（単位 世帯、人）

| 町・丁字名 | 世帯数 | 人 口 | | | 町・丁字名 | 世帯数 | 人 口 | | |
|--------------|---------------|---------------|---------------|---------------|----------|-------|-------|-------|-------|
| | | 総 数 | 男 | 女 | | | 総 数 | 男 | 女 |
| 常磐上矢田町南ノ内 | 10 | 30 | 22 | 8 | 内郷白水町長槻内 | 5 | 11 | 4 | 7 |
| 常磐上矢田町竹ノ下 | | | | | （内郷宮町） | 1,328 | 3,130 | 1,500 | 1,630 |
| 常磐上矢田町小屋下 | | | | | | 381 | 966 | 449 | 517 |
| 常磐上矢田町中沢目 | | | | | | 283 | 574 | 286 | 288 |
| 常磐上矢田町花木下 | | | | | | 100 | 247 | 115 | 132 |
| 常磐上矢田町田端 | | | | | | 98 | 231 | 116 | 115 |
| 常磐上矢田町湯草田 | | | | | | 66 | 154 | 77 | 77 |
| 常磐上矢田町瀬沢 | | | | | | 74 | 136 | 61 | 75 |
| 常磐上矢田町草ヶ谷 | 6 | 19 | 9 | 10 | 内郷宮町滝 | 97 | 236 | 123 | 113 |
| （若葉台） | 641 | 1,471 | 687 | 784 | 内郷宮町平太郎 | 65 | 182 | 90 | 92 |
| 若葉台一丁目 | 305 | 709 | 339 | 370 | 内郷宮町峰根 | 63 | 168 | 81 | 87 |
| 若葉台二丁目 | 336 | 762 | 348 | 414 | 内郷宮町中沢 | 4 | 12 | 5 | 7 |
| （桜ヶ丘） | 601 | 1,350 | 666 | 684 | 内郷宮町鬼ヶ沢 | 97 | 224 | 97 | 127 |
| 桜ヶ丘一丁目 | 69 | 169 | 82 | 87 | （内郷内町） | 983 | 2,215 | 1,037 | 1,178 |
| 桜ヶ丘二丁目 | 180 | 408 | 205 | 203 | 内郷内町桜本 | 178 | 397 | 188 | 209 |
| 桜ヶ丘三丁目 | 180 | 373 | 190 | 183 | 内郷内町前田 | 176 | 460 | 220 | 240 |
| 桜ヶ丘四丁目 | 172 | 400 | 189 | 211 | 内郷内町水之出 | 70 | 182 | 85 | 97 |
| （常磐松が台） | 144 | 337 | 146 | 191 | 内郷内町磐堰 | 95 | 208 | 103 | 105 |
| 常磐松が台 | 144 | 337 | 146 | 191 | 内郷内町立町 | 171 | 321 | 139 | 182 |
| （草木台） | 577 | 1,464 | 725 | 739 | 内郷内町金坂 | 100 | 228 | 99 | 129 |
| 草木台一丁目 | 63 | 165 | 81 | 84 | 内郷内町堤田 | 107 | 234 | 113 | 121 |
| 草木台二丁目 | 255 | 585 | 291 | 294 | 内郷内町駒谷 | 21 | 53 | 22 | 31 |
| 草木台三丁目 | 51 | 122 | 60 | 62 | 内郷内町四方北 | 43 | 97 | 49 | 48 |
| 草木台四丁目 | 208 | 592 | 293 | 299 | 内郷内町高橋 | 22 | 35 | 19 | 16 |
| | | | | | 内郷内町蛭内 | | | | |
| 内郷地区計 | 10,986 | 23,563 | 11,541 | 12,022 | （内郷綴町） | 1,386 | 2,821 | 1,377 | 1,444 |
| （内郷白水町） | 499 | 1,044 | 533 | 511 | 内郷綴町沼尻 | 82 | 134 | 69 | 65 |
| 内郷白水町大神田 | 9 | 25 | 13 | 12 | 内郷綴町仲田 | 9 | 15 | 7 | 8 |
| 内郷白水町浜井場 | 6 | 10 | 4 | 6 | 内郷綴町高野作 | 56 | 130 | 63 | 67 |
| 内郷白水町蛭内 | 26 | 51 | 21 | 30 | 内郷綴町柴崎 | 71 | 103 | 63 | 40 |
| 内郷白水町長槻 | 25 | 51 | 26 | 25 | 内郷綴町金谷 | 215 | 422 | 209 | 213 |
| 内郷白水町上代 | 46 | 75 | 36 | 39 | 内郷綴町上馬場 | 62 | 130 | 65 | 65 |
| 内郷白水町柳間 | 40 | 91 | 47 | 44 | 内郷綴町川原田 | 167 | 320 | 149 | 171 |
| 内郷白水町大門 | 31 | 82 | 43 | 39 | 内郷綴町榎下 | 127 | 307 | 144 | 163 |
| 内郷白水町広畑 | 36 | 88 | 48 | 40 | 内郷綴町大木下 | 31 | 80 | 37 | 43 |
| 内郷白水町入山 | 128 | 266 | 139 | 127 | 内郷綴町板宮沢 | 15 | 31 | 13 | 18 |
| 内郷白水町川平 | 67 | 134 | 74 | 60 | 内郷綴町板宮 | 18 | 42 | 22 | 20 |
| 内郷白水町高倉 | | | | | 内郷綴町町之内 | 150 | 352 | 172 | 180 |
| 内郷白水町桜田 | 80 | 160 | 78 | 82 | 内郷綴町秋山 | 81 | 167 | 88 | 79 |
| | | | | | 内郷綴町一之坪 | 92 | 175 | 84 | 91 |
| | | | | | 内郷綴町七反田 | 174 | 341 | 155 | 186 |

19 字別世帯数、男女別人口（令和6年10月1日現在）

| 町・丁字名 | 世帯数 | 人 口 | | | 町・丁字名 | 世帯数 | 人 口 | | |
|-----------|-------|-------|-------|-------|-----------|-----|-------|-----|-----|
| | | 総 数 | 男 | 女 | | | 総 数 | 男 | 女 |
| 内郷綴町大神田 | 3 | 5 | 2 | 3 | 内郷御台境町前田 | 64 | 108 | 62 | 46 |
| 内郷綴町堀坂 | 26 | 54 | 25 | 29 | 内郷御台境町自在町 | 6 | 13 | 7 | 6 |
| 内郷綴町道陸神 | 4 | 9 | 6 | 3 | 内郷御台境町新町前 | 288 | 561 | 290 | 271 |
| 内郷綴町楮ヶ久保 | 3 | 4 | 4 | 0 | 内郷御台境町坂下 | 51 | 82 | 46 | 36 |
| 内郷綴町舟場 | | | | | 内郷御台境町六反田 | 136 | 312 | 150 | 162 |
| (内郷高坂町) | 2,798 | 6,235 | 3,013 | 3,222 | 内郷御台境町御台 | 127 | 268 | 141 | 127 |
| 内郷高坂町御殿 | 48 | 98 | 45 | 53 | 内郷御台境町弁天原 | 22 | 40 | 17 | 23 |
| 内郷高坂町三本杉 | 132 | 322 | 156 | 166 | 内郷御台境町高安場 | | | | |
| 内郷高坂町立野 | 271 | 633 | 325 | 308 | 内郷御台境町鬼越 | 100 | 235 | 117 | 118 |
| 内郷高坂町桜井 | 244 | 604 | 297 | 307 | (内郷小島町) | 165 | 353 | 173 | 180 |
| 内郷高坂町大平 | 211 | 383 | 204 | 179 | 内郷小島町天ノ田 | 9 | 20 | 13 | 7 |
| 内郷高坂町台 | 46 | 90 | 40 | 50 | 内郷小島町川崎 | 43 | 88 | 47 | 41 |
| 内郷高坂町高橋 | 101 | 240 | 109 | 131 | 内郷小島町新町 | 36 | 83 | 36 | 47 |
| 内郷高坂町四方木田 | 31 | 132 | 43 | 89 | 内郷小島町台ノ上 | | | | |
| 内郷高坂町八反田 | 98 | 204 | 94 | 110 | 内郷小島町花輪 | 35 | 67 | 32 | 35 |
| 内郷高坂町中平 | 41 | 87 | 45 | 42 | 内郷小島町竹ノ内 | 4 | 8 | 6 | 2 |
| 内郷高坂町大町 | 213 | 460 | 233 | 227 | 内郷小島町作田 | 33 | 77 | 34 | 43 |
| 内郷高坂町砂子田 | 222 | 394 | 174 | 220 | 内郷小島町下ノ内 | 5 | 10 | 5 | 5 |
| 内郷高坂町オサガ作 | 109 | 173 | 111 | 62 | (内郷高野町) | 626 | 1,510 | 790 | 720 |
| 内郷高坂町一丁目 | 795 | 1,797 | 840 | 957 | 内郷高野町広萱 | 16 | 46 | 24 | 22 |
| 内郷高坂町二丁目 | 236 | 618 | 297 | 321 | 内郷高野町山崎 | 11 | 29 | 16 | 13 |
| (内郷御厩町) | 1,585 | 3,069 | 1,482 | 1,587 | 内郷高野町石畑 | 9 | 19 | 8 | 11 |
| 内郷御厩町久世原 | 44 | 65 | 37 | 28 | 内郷高野町柴平 | 45 | 124 | 59 | 65 |
| 内郷御厩町川向 | 51 | 95 | 48 | 47 | 内郷高野町川平 | 21 | 52 | 26 | 26 |
| 内郷御厩町長町 | 45 | 83 | 45 | 38 | 内郷高野町岩作 | 9 | 20 | 8 | 12 |
| 内郷御厩町前田 | 17 | 25 | 11 | 14 | 内郷高野町平石 | 4 | 16 | 5 | 11 |
| 内郷御厩町下能 | 16 | 28 | 14 | 14 | 内郷高野町番所 | 39 | 104 | 59 | 45 |
| 内郷御厩町番匠地 | 19 | 46 | 20 | 26 | 内郷高野町上ノ台 | 25 | 52 | 27 | 25 |
| 内郷御厩町上宿 | 153 | 281 | 137 | 144 | 内郷高野町銅目木 | 26 | 61 | 30 | 31 |
| 内郷御厩町下宿 | 215 | 413 | 210 | 203 | 内郷高野町銅景 | 14 | 31 | 15 | 16 |
| 内郷御厩町横根 | 6 | 22 | 14 | 8 | 内郷高野町銅屋場 | 3 | 6 | 2 | 4 |
| 内郷御厩町大畑 | 4 | 7 | 5 | 2 | 内郷高野町坂下 | 3 | 6 | 3 | 3 |
| 内郷御厩町清水 | | | | | 内郷高野町柵合 | 4 | 11 | 6 | 5 |
| 内郷御厩町一丁目 | 355 | 624 | 292 | 332 | 内郷高野町広町 | 5 | 14 | 10 | 4 |
| 内郷御厩町二丁目 | 245 | 449 | 233 | 216 | 内郷高野町北作 | | | | |
| 内郷御厩町三丁目 | 257 | 496 | 223 | 273 | 内郷高野町先達 | 4 | 11 | 5 | 6 |
| 内郷御厩町四丁目 | 158 | 435 | 193 | 242 | 内郷高野町表 | 6 | 9 | 5 | 4 |
| (内郷御台境町) | 1,091 | 2,190 | 1,131 | 1,059 | 内郷高野町馬四郎 | 8 | 18 | 12 | 6 |
| 内郷御台境町五反田 | 174 | 357 | 193 | 164 | 内郷高野町杉平 | 4 | 8 | 4 | 4 |
| 内郷御台境町鶴巻 | 123 | 214 | 108 | 106 | 内郷高野町中倉 | 20 | 73 | 38 | 35 |
| | | | | | 内郷高野町反田 | 62 | 154 | 82 | 72 |

19 字別世帯数、男女別人口（令和6年10月1日現在）

（単位 世帯、人）

| 町・丁字名 | 世帯数 | 人 口 | | | 町・丁字名 | 世帯数 | 人 口 | | |
|--------------|--------------|---------------|--------------|--------------|-------------|-------|-------|-------|-------|
| | | 総 数 | 男 | 女 | | | 総 数 | 男 | 女 |
| 内郷高野町石住 | 14 | 37 | 14 | 23 | 四倉町字東三丁目 | 168 | 322 | 157 | 165 |
| 内郷高野町糯田 | | | | | 四倉町字東二丁目 | 215 | 456 | 221 | 235 |
| 内郷高野町高田 | 4 | 9 | 4 | 5 | 四倉町字東一丁目 | 81 | 189 | 88 | 101 |
| 内郷高野町渡戸 | 29 | 76 | 33 | 43 | 四倉町字梅ヶ丘 | 396 | 788 | 379 | 409 |
| 内郷高野町五合田 | 17 | 41 | 19 | 22 | 四倉町字梅ヶ丘南 | 155 | 372 | 167 | 205 |
| 内郷高野町沢 | 8 | 24 | 10 | 14 | | | | | |
| 内郷高野町椋木下 | 24 | 45 | 20 | 25 | （四倉町上仁井田） | 1,767 | 4,071 | 1,965 | 2,106 |
| 内郷高野町道伝 | 79 | 87 | 80 | 7 | 四倉町上仁井田字東山 | 57 | 113 | 57 | 56 |
| 内郷高野町銅屋作 | 9 | 26 | 14 | 12 | 四倉町上仁井田字北浜 | 157 | 365 | 172 | 193 |
| 内郷高野町関場 | 61 | 184 | 96 | 88 | 四倉町上仁井田字蒲沼 | 107 | 221 | 119 | 102 |
| 内郷高野町白狐 | 9 | 26 | 13 | 13 | 四倉町上仁井田字横川 | 86 | 304 | 131 | 173 |
| 内郷高野町仁田町 | | | | | 四倉町上仁井田字鰻沼 | 41 | 104 | 50 | 54 |
| 内郷高野町ジャク打 | 21 | 55 | 28 | 27 | 四倉町上仁井田字砂田 | 80 | 158 | 82 | 76 |
| 内郷高野町中ノ田 | 13 | 36 | 15 | 21 | 四倉町上仁井田字南浜 | 64 | 126 | 68 | 58 |
| 内郷高野町梨木平 | | | | | 四倉町上仁井田字前原 | 44 | 95 | 44 | 51 |
| 内郷高野町板橋 | | | | | 四倉町上仁井田字雁又 | 31 | 69 | 32 | 37 |
| | | | | | 四倉町上仁井田字北姥田 | 45 | 114 | 55 | 59 |
| （小島町） | 525 | 996 | 505 | 491 | 四倉町上仁井田字南姥田 | 40 | 94 | 46 | 48 |
| 小島町一丁目 | 186 | 365 | 175 | 190 | 四倉町上仁井田字東ノ内 | 49 | 103 | 51 | 52 |
| 小島町二丁目 | 242 | 454 | 240 | 214 | 四倉町上仁井田字家ノ前 | 21 | 71 | 37 | 34 |
| 小島町三丁目 | 97 | 177 | 90 | 87 | 四倉町上仁井田字松葉 | 81 | 233 | 112 | 121 |
| | | | | | 四倉町上仁井田字折敷田 | 39 | 96 | 53 | 43 |
| 四倉地区計 | 5,983 | 14,009 | 6,766 | 7,243 | 四倉町上仁井田字南細谷 | 91 | 205 | 103 | 102 |
| | | | | | 四倉町上仁井田字北細谷 | 42 | 93 | 45 | 48 |
| （四倉町） | 2,934 | 6,356 | 3,036 | 3,320 | 四倉町上仁井田字夕円 | 110 | 236 | 115 | 121 |
| 四倉町字六丁目 | 158 | 353 | 173 | 180 | 四倉町上仁井田字九反坪 | 170 | 275 | 126 | 149 |
| 四倉町字志津 | 13 | 30 | 14 | 16 | 四倉町上仁井田字千歳 | 70 | 218 | 99 | 119 |
| 四倉町字太夫坂 | 25 | 44 | 25 | 19 | 四倉町上仁井田字穴狐原 | 54 | 174 | 88 | 86 |
| 四倉町字八日十日 | 64 | 148 | 73 | 75 | 四倉町上仁井田字内城 | 34 | 97 | 54 | 43 |
| 四倉町字和具 | 180 | 418 | 202 | 216 | 四倉町上仁井田字矢ノ田 | 161 | 294 | 127 | 167 |
| 四倉町字栗木作 | 15 | 40 | 20 | 20 | 四倉町上仁井田字岸前 | 87 | 198 | 91 | 107 |
| 四倉町字田戸 | 24 | 59 | 27 | 32 | 四倉町上仁井田字鬼越 | 6 | 15 | 8 | 7 |
| 四倉町字田戸前 | 3 | 7 | 4 | 3 | | | | | |
| 四倉町字町田 | 103 | 244 | 122 | 122 | （四倉町塩木） | 41 | 112 | 55 | 57 |
| 四倉町字寺作 | | | | | 四倉町塩木字高田 | 26 | 66 | 30 | 36 |
| 四倉町字北向 | 111 | 244 | 118 | 126 | 四倉町塩木字家ノ内 | 6 | 12 | 6 | 6 |
| 四倉町字鬼越 | 332 | 715 | 350 | 365 | 四倉町塩木字八合 | | | | |
| 四倉町字西一丁目 | 197 | 373 | 179 | 194 | 四倉町塩木字小橋本 | | | | |
| 四倉町字西二丁目 | 153 | 317 | 151 | 166 | 四倉町塩木字高橋本 | 9 | 34 | 19 | 15 |
| 四倉町字西三丁目 | 150 | 303 | 138 | 165 | 四倉町塩木字道東 | | | | |
| 四倉町字西四丁目 | 199 | 470 | 222 | 248 | | | | | |
| 四倉町字五丁目 | 114 | 282 | 125 | 157 | （四倉町下仁井田） | 94 | 521 | 210 | 311 |
| 四倉町字東四丁目 | 78 | 182 | 81 | 101 | 四倉町下仁井田字西袋 | 3 | 6 | 3 | 3 |

19 字別世帯数、男女別人口（令和6年10月1日現在）

| 町・丁字名 | 世帯数 | 人 口 | | | 町・丁字名 | 世帯数 | 人 口 | | |
|-------------|-----|-----|-----|-----|-----------|-----|-----|-----|-----|
| | | 総数 | 男 | 女 | | | 総数 | 男 | 女 |
| 四倉町下仁井田字北追切 | 8 | 236 | 69 | 167 | (四倉町狐塚) | 179 | 450 | 229 | 221 |
| 四倉町下仁井田字南追切 | | | | | 四倉町狐塚字高野堀 | | | | |
| 四倉町下仁井田字道庭 | 27 | 70 | 34 | 36 | 四倉町狐塚字沼田 | 15 | 31 | 13 | 18 |
| 四倉町下仁井田字南袋 | | | | | 四倉町狐塚字西原 | | | | |
| 四倉町下仁井田字上古川 | 9 | 24 | 12 | 12 | 四倉町狐塚字弁天原 | 33 | 75 | 39 | 36 |
| 四倉町下仁井田字胎月 | | | | | 四倉町狐塚字川田 | | | | |
| 四倉町下仁井田字樋向 | 36 | 148 | 76 | 72 | 四倉町狐塚字小橋 | 22 | 44 | 23 | 21 |
| 四倉町下仁井田字須賀向 | | | | | 四倉町狐塚字東原 | | | | |
| (四倉町細谷) | 171 | 509 | 272 | 237 | 四倉町狐塚字古川 | 8 | 30 | 16 | 14 |
| 四倉町細谷字明神前 | | | | | 四倉町狐塚字松橋 | | | | |
| 四倉町細谷字豊向 | 6 | 14 | 7 | 7 | 四倉町狐塚字雨田 | 6 | 25 | 11 | 14 |
| 四倉町細谷字御殿東 | | | | | 四倉町狐塚字蟹内 | | | | |
| 四倉町細谷字蒲沼 | 4 | 11 | 6 | 5 | 四倉町狐塚字東 | 15 | 34 | 16 | 18 |
| 四倉町細谷字水俣 | | | | | 四倉町狐塚字前原 | | | | |
| 四倉町細谷字御殿 | 17 | 39 | 18 | 21 | 四倉町狐塚字出口 | 5 | 9 | 4 | 5 |
| 四倉町細谷字胎月前 | | | | | 四倉町狐塚字八合 | | | | |
| 四倉町細谷字菖蒲谷地 | 3 | 3 | 2 | 1 | 四倉町狐塚字鎌神 | 42 | 96 | 50 | 46 |
| 四倉町細谷字北江添 | | | | | (四倉町名木) | | | | |
| 四倉町細谷字胎月原 | 4 | 16 | 10 | 6 | 四倉町名木字堀合 | 5 | 6 | 5 | 1 |
| 四倉町細谷字日渡 | | | | | 四倉町名木字五反田 | | | | |
| 四倉町細谷字小橋前 | 4 | 13 | 9 | 4 | 四倉町名木字大仁田 | 5 | 10 | 6 | 4 |
| 四倉町細谷字江向 | | | | | 四倉町名木字宮ノ前 | | | | |
| 四倉町細谷字細谷前 | 5 | 23 | 10 | 13 | 四倉町名木字道下 | 3 | 7 | 3 | 4 |
| 四倉町細谷字馬場 | | | | | 四倉町名木字前田 | | | | |
| 四倉町細谷字大久保 | 20 | 54 | 28 | 26 | 四倉町名木字荒神下 | 14 | 26 | 13 | 13 |
| 四倉町細谷字御厩 | | | | | 四倉町名木字仲ノ内 | | | | |
| 四倉町細谷字荒町 | 46 | 110 | 55 | 55 | 四倉町名木字宮ノ脇 | 5 | 14 | 7 | 7 |
| 四倉町細谷字民野町 | | | | | 四倉町名木字葱作 | | | | |
| 四倉町細谷字大江下 | 3 | 3 | 3 | 0 | (四倉町長友) | 67 | 170 | 88 | 82 |
| 四倉町細谷字弁天前 | | | | | 四倉町長友字作樋口 | | | | |
| (四倉町大森) | 80 | 220 | 115 | 105 | 四倉町長友字古屋敷 | 16 | 42 | 24 | 18 |
| 四倉町大森字原 | | | | | 四倉町長友字構江 | | | | |
| 四倉町大森字民野町 | 26 | 68 | 37 | 31 | 四倉町長友字大宮作 | 11 | 32 | 12 | 20 |
| 四倉町大森字百目木 | | | | | 四倉町長友字磯田 | | | | |
| 四倉町大森字岸前 | 7 | 19 | 10 | 9 | 四倉町長友字大町 | 5 | 15 | 11 | 4 |
| 四倉町大森字高野 | | | | | 四倉町長友字七反田 | | | | |
| 四倉町大森字館 | 5 | 16 | 10 | 6 | 四倉町長友字町田 | 18 | 40 | 23 | 17 |
| 四倉町大森字上 | | | | | 四倉町長友字霞田 | | | | |
| 四倉町大森字女房作 | 5 | 12 | 7 | 5 | 四倉町長友字五反田 | 18 | 40 | 23 | 17 |
| 四倉町大森字八堀 | | | | | 四倉町長友字五反田 | | | | |

19 字別世帯数、男女別人口（令和6年10月1日現在）

（単位 世帯、人）

| 町・丁字名 | 世帯数 | 人 | | | 町・丁字名 | 世帯数 | 人 | | | |
|------------|-----|-----|-----|-----|-------------|-----------|-----|-----|------------|------------|
| | | 総数 | 男 | 女 | | | 総数 | 男 | 女 | |
| 四倉町長友字老町田 | 3 | 13 | 5 | 8 | (四倉町玉山) | 166 | 380 | 186 | 194 | |
| 四倉町長友字四反田 | | | | | 4 | 22 | 13 | 9 | | |
| 四倉町長友字宮ノ前 | | | | | | | | | 四倉町玉山字砂子田 | 四倉町玉山字大門前 |
| (四倉町戸田) | 74 | 215 | 110 | 105 | 四倉町玉山字杉内 | 16 | 32 | 18 | 14 | |
| 四倉町戸田字古川 | 5 | 16 | 6 | 10 | 四倉町玉山字林崎 | 10 | 28 | 12 | 16 | |
| 四倉町戸田字倉之町 | | | | | 四倉町玉山字牧ノ下 | 20 | 48 | 23 | 25 | |
| 四倉町戸田字南高柳 | | | | | 四倉町玉山字宿 | 20 | 50 | 23 | 27 | |
| 四倉町戸田字堰原 | 12 | 32 | 15 | 17 | 四倉町玉山字御城 | 5 | 11 | 7 | 4 | |
| 四倉町戸田字平治郎前 | 4 | 15 | 8 | 7 | 四倉町玉山字星作 | 9 | 20 | 10 | 10 | |
| 四倉町戸田字箒作 | 4 | 13 | 7 | 6 | 四倉町玉山字戸ノ内 | 11 | 31 | 12 | 19 | |
| 四倉町戸田字蛭田 | 6 | 19 | 11 | 8 | 四倉町玉山字森内 | 13 | 28 | 9 | 19 | |
| 四倉町戸田字浮島 | 3 | 5 | 3 | 2 | 四倉町玉山字字ノ淵 | | | | | |
| 四倉町戸田字北ノ作 | | | | | 四倉町玉山字門馬前 | 四倉町玉山字宮ノ脇 | 5 | 8 | 4 | 4 |
| 四倉町戸田字馬場 | 6 | 19 | 10 | 9 | 四倉町玉山字屋敷前 | 10 | 21 | 8 | 13 | |
| 四倉町戸田字仲作 | 6 | 15 | 7 | 8 | 四倉町玉山字湯ノ口 | 4 | 10 | 4 | 6 | |
| 四倉町戸田字稲荷作 | 9 | 18 | 14 | 4 | 四倉町玉山字炭釜 | 30 | 52 | 31 | 21 | |
| 四倉町戸田字北高柳 | 6 | 29 | 10 | 19 | 四倉町玉山字原田内 | 7 | 19 | 12 | 7 | |
| 四倉町戸田字川子田 | 8 | 24 | 14 | 10 | 四倉町玉山字勝倉 | | | | | |
| 四倉町戸田字水押 | 5 | 10 | 5 | 5 | 四倉町玉山字南作 | | | | | |
| (四倉町白岩) | 31 | 85 | 46 | 39 | 四倉町玉山字作 | (四倉町山田小湊) | 44 | 103 | 47 | 56 |
| 四倉町白岩字嘉蔵坊 | 5 | 16 | 10 | 6 | 四倉町山田小湊字方礼 | 11 | 26 | 10 | 16 | |
| 四倉町白岩字老丁田 | | | | | 4 | 8 | 5 | 3 | | |
| 四倉町白岩字立町 | | | | | | | | | 四倉町山田小湊字直出 | 四倉町山田小湊字馬上 |
| 四倉町白岩字八反田 | 7 | 24 | 12 | 12 | 四倉町山田小湊字唐橋 | 6 | 16 | 6 | 10 | |
| 四倉町白岩字沼ノ作 | | | | | 四倉町山田小湊字小湊 | 4 | 7 | 3 | 4 | |
| 四倉町白岩字宮ノ前 | | | | | 四倉町山田小湊字山田 | 12 | 35 | 18 | 17 | |
| 四倉町白岩字導上寺 | 4 | 11 | 5 | 6 | 四倉町山田小湊字暮坪 | 3 | 3 | 1 | 2 | |
| 四倉町白岩字上大作 | | | | | 四倉町山田小湊字金波 | 4 | 7 | 3 | 4 | |
| 四倉町白岩字大師内 | | | | | 四倉町山田小湊字反沼 | 3 | 8 | 4 | 4 | |
| 四倉町白岩字中ノ内 | 4 | 11 | 5 | 6 | (四倉町薬王寺) | 35 | 87 | 48 | 39 | |
| 四倉町白岩字戸ノ内 | 7 | 17 | 11 | 6 | 四倉町薬王寺字高玉 | 6 | 18 | 11 | 7 | |
| 四倉町白岩字堀ノ内 | 8 | 17 | 8 | 9 | 四倉町薬王寺字粟刈沢 | 10 | 18 | 14 | 4 | |
| 四倉町白岩字北ノ作 | | | | | 四倉町薬王寺字塙 | | | | | |
| 四倉町白岩字保木田 | | | | | 四倉町薬王寺字玉広 | 15 | 37 | 19 | 18 | |
| (四倉町中島) | 48 | 112 | 56 | 56 | 四倉町薬王寺字上川原 | 4 | 14 | 4 | 10 | |
| 四倉町中島字三反田 | 33 | 76 | 35 | 41 | (四倉町下柳生) | 29 | 65 | 34 | 31 | |
| 四倉町中島字中島 | | | | | 四倉町下柳生字宮下 | 14 | 32 | 18 | 14 | |
| 四倉町中島字反町 | 8 | 18 | 11 | 7 | 四倉町下柳生字井戸ノ上 | 7 | 13 | 6 | 7 | |
| 四倉町中島字六重代 | 7 | 18 | 10 | 8 | | | | | | |

19 字別世帯数、男女別人口（令和6年10月1日現在）

| 町・丁字名 | 世帯数 | 人 口 | | | 町・丁字名 | 世帯数 | 人 口 | | | | | | | |
|-------------|------------|-----|-----|-----|------------|--------------|--------------|--------------|--------------|-----|-----|-----|-----|--------------|
| | | 総 数 | 男 | 女 | | | 総 数 | 男 | 女 | | | | | |
| 四倉町下柳生字右近田 | 8 | 20 | 10 | 10 | 四倉町上岡字横屋 | 4 | 12 | 6 | 6 | | | | | |
| 四倉町下柳生字熊ノ御嶽 | | | | | 四倉町上岡字宮下 | | | | | 13 | 32 | 15 | 17 | |
| (四倉町上柳生) | 24 | 70 | 33 | 37 | 四倉町上岡字大山 | 遠野地区計 | 1,764 | 4,578 | 2,302 | | | | | 2,276 |
| 四倉町上柳生字宮下 | 10 | 34 | 17 | 17 | (遠野町深山田) | | | | | 251 | 650 | 324 | 326 | |
| 四倉町上柳生字沖ノ宮 | 4 | 11 | 5 | 6 | 遠野町深山田字小石平 | | | | | 13 | 32 | 19 | 13 | |
| 四倉町上柳生字中山 | 10 | 25 | 11 | 14 | 遠野町深山田字新田 | | | | | | | | | |
| 四倉町上柳生字安手口 | | | | | 遠野町深山田字仲川原 | | | | | 15 | 37 | 19 | 18 | |
| (四倉町駒込) | 110 | 284 | 135 | 149 | 遠野町深山田字山王田 | | | | | 7 | 17 | 10 | 7 | |
| 四倉町駒込字榎町 | 8 | 25 | 12 | 13 | 遠野町深山田字寺ノ代 | | | | | 10 | 27 | 11 | 16 | |
| 四倉町駒込字川ノ入 | | | | | 遠野町深山田字桐ノ平 | | | | | | | | | |
| 四倉町駒込字棚橋 | 7 | 19 | 6 | 13 | 遠野町深山田字富岡 | | | | | 10 | 21 | 9 | 12 | |
| 四倉町駒込字清風野 | 8 | 22 | 9 | 13 | 遠野町深山田字平地 | | | | | | | | | |
| 四倉町駒込字空地 | 5 | 14 | 7 | 7 | 遠野町深山田字狩野 | 11 | 27 | 15 | 12 | | | | | |
| 四倉町駒込字中平 | 3 | 12 | 5 | 7 | 遠野町深山田字鷹ノ巢 | | | | | | | | | |
| 四倉町駒込字久原 | 18 | 52 | 25 | 27 | 遠野町深山田字内ノ草 | 11 | 23 | 12 | 11 | | | | | |
| 四倉町駒込字馬場 | 15 | 24 | 12 | 12 | 遠野町深山田字仲内 | 13 | 38 | 15 | 23 | | | | | |
| 四倉町駒込字戸沢 | 17 | 43 | 24 | 19 | 遠野町深山田字小山 | 10 | 30 | 16 | 14 | | | | | |
| 四倉町駒込字広畑 | 5 | 12 | 6 | 6 | 遠野町深山田字目少地 | 3 | 14 | 3 | 11 | | | | | |
| 四倉町駒込字大明神 | 14 | 34 | 14 | 20 | 遠野町深山田字稲荷林 | 15 | 39 | 17 | 22 | | | | | |
| 四倉町駒込字大久保 | | | | | 遠野町深山田字山ノ根 | 8 | 16 | 6 | 10 | | | | | |
| 四倉町駒込字向山 | 遠野町深山田字篠ノ脇 | | | | | | | | | | | | | |
| 四倉町駒込字山崎 | 3 | 6 | 4 | 2 | 遠野町深山田字福井 | 3 | 6 | 4 | 2 | | | | | |
| 四倉町駒込字柵 | | | | | 遠野町深山田字洞沢 | | | | | | | | | |
| 四倉町駒込字高垣 | 7 | 21 | 11 | 10 | 遠野町深山田字沢繁 | 18 | 59 | 33 | 26 | | | | | |
| 四倉町駒込字上ノ内 | | | | | 遠野町深山田字釜ノ前 | 16 | 52 | 29 | 23 | | | | | |
| 四倉町駒込字久保 | 27 | 56 | 29 | 27 | 遠野町深山田字折部前 | 18 | 39 | 20 | 19 | | | | | |
| (四倉町八茎) | | | | | 遠野町深山田字和当 | 33 | 83 | 41 | 42 | | | | | |
| 四倉町八茎字中丸 | 4 | 9 | 5 | 4 | 遠野町深山田字大林 | 6 | 14 | 8 | 6 | | | | | |
| 四倉町八茎字田端 | | | | | 遠野町深山田字川堀 | 9 | 25 | 15 | 10 | | | | | |
| 四倉町八茎字沼ノ原 | 8 | 20 | 10 | 10 | 遠野町深山田字原前 | 19 | 44 | 18 | 26 | | | | | |
| 四倉町八茎字旗落 | 3 | 4 | 1 | 3 | (遠野町上遠野) | 398 | 1,127 | 540 | 587 | | | | | |
| 四倉町八茎字紫竹 | 4 | 9 | 5 | 4 | 遠野町上遠野字若宮 | 46 | 114 | 58 | 56 | | | | | |
| 四倉町八茎字上手 | 4 | 6 | 3 | 3 | 遠野町上遠野字沢繁 | 3 | 86 | 22 | 64 | | | | | |
| 四倉町八茎字堀ノ内 | | | | | 遠野町上遠野字前山 | 3 | 10 | 7 | 3 | | | | | |
| 四倉町八茎字脇ノ草 | 4 | 8 | 5 | 3 | 遠野町上遠野字寺戸 | 20 | 52 | 25 | 27 | | | | | |
| 四倉町八茎字片倉 | | | | | 遠野町上遠野字小淵 | 18 | 44 | 21 | 23 | | | | | |
| (四倉町上岡) | 20 | 47 | 22 | 25 | 遠野町上遠野字原前 | 9 | 24 | 10 | 14 | | | | | |
| 四倉町上岡字山ノ神 | 3 | 3 | 1 | 2 | 遠野町上遠野字大黒山 | | | | | | | | | |

19 字別世帯数、男女別人口（令和6年10月1日現在）

（単位 世帯、人）

| 町・丁字名 | 世帯数 | 人 | | | 町・丁字名 | 世帯数 | 人 | | |
|-------------|-----|-----|-----|-----|------------|-----|-----|-----|-----|
| | | 総数 | 男 | 女 | | | 総数 | 男 | 女 |
| 遠野町上遠野字中ノ町 | 18 | 41 | 22 | 19 | 遠野町滝字山崎 | 23 | 55 | 32 | 23 |
| 遠野町上遠野字土橋 | 5 | 11 | 4 | 7 | 遠野町滝字鍛冶内 | 3 | 10 | 8 | 2 |
| 遠野町上遠野字風呂脇 | 12 | 30 | 14 | 16 | 遠野町滝字順坂 | 12 | 29 | 16 | 13 |
| 遠野町上遠野字根小屋 | 3 | 7 | 4 | 3 | 遠野町滝字峰岸 | | | | |
| 遠野町上遠野字堀切 | 18 | 107 | 61 | 46 | 遠野町滝字新川原 | 22 | 61 | 33 | 28 |
| 遠野町上遠野字本町 | 48 | 100 | 43 | 57 | 遠野町滝字川原 | | | | |
| 遠野町上遠野字西町 | 27 | 60 | 29 | 31 | 遠野町滝字上川原 | 25 | 64 | 30 | 34 |
| 遠野町上遠野字白幡 | 36 | 87 | 41 | 46 | 遠野町滝字堂知 | | | | |
| 遠野町上遠野字川張 | 15 | 45 | 24 | 21 | 遠野町滝字表 | 3 | 9 | 4 | 5 |
| 遠野町上遠野字猫塚 | 44 | 110 | 55 | 55 | 遠野町滝字曾利田 | | | | |
| 遠野町上遠野字赤坂 | 33 | 80 | 38 | 42 | 遠野町滝字神ノ内 | 14 | 35 | 20 | 15 |
| 遠野町上遠野字太田 | 24 | 69 | 35 | 34 | 遠野町滝字新アタ | | | | |
| 遠野町上遠野字久保作 | 9 | 32 | 16 | 16 | 遠野町滝字野々志戸 | 25 | 69 | 38 | 31 |
| 遠野町上遠野字西大沢 | 7 | 18 | 11 | 7 | 遠野町滝字申田 | | | | |
| 遠野町上遠野字鍛冶屋作 | | | | | 遠野町滝字内城 | | | | |
| 遠野町上遠野字東大沢 | 31 | 73 | 36 | 37 | 遠野町滝字女ノ沢 | 29 | 73 | 41 | 32 |
| 遠野町上遠野字滝太洞 | | | | | 遠野町滝字才ノ神 | 31 | 73 | 36 | 37 |
| (遠野町滝) | 359 | 919 | 483 | 436 | (遠野町根岸) | 197 | 457 | 236 | 221 |
| 遠野町滝字山ノ神 | 12 | 26 | 15 | 11 | 遠野町根岸字大反田 | 4 | 9 | 4 | 5 |
| 遠野町滝字深山口 | | | | | 遠野町根岸字塚ノ内 | | | | |
| 遠野町滝字銅谷 | 10 | 33 | 17 | 16 | 遠野町根岸字下根岸 | 38 | 102 | 45 | 57 |
| 遠野町滝字北向 | 5 | 8 | 6 | 2 | 遠野町根岸字風木坂 | 3 | 3 | 2 | 1 |
| 遠野町滝字原田 | 9 | 39 | 17 | 22 | 遠野町根岸字西山 | 14 | 36 | 20 | 16 |
| 遠野町滝字上砂 | 8 | 16 | 8 | 8 | 遠野町根岸字鴻ノ目 | 18 | 35 | 17 | 18 |
| 遠野町滝字北里保 | | | | | 遠野町根岸字橋場 | 8 | 14 | 8 | 6 |
| 遠野町滝字東中山 | 7 | 14 | 8 | 6 | 遠野町根岸字石田 | 17 | 34 | 25 | 9 |
| 遠野町滝字西中山 | 7 | 18 | 11 | 7 | 遠野町根岸字白幡 | 23 | 53 | 26 | 27 |
| 遠野町滝字島廻 | 22 | 55 | 28 | 27 | 遠野町根岸字横道 | 20 | 40 | 22 | 18 |
| 遠野町滝字曾ノ木 | 18 | 43 | 23 | 20 | 遠野町根岸字畑 | 3 | 6 | 3 | 3 |
| 遠野町滝字山下 | 4 | 5 | 3 | 2 | 遠野町根岸字小藪 | 7 | 20 | 11 | 9 |
| 遠野町滝字城ノ内 | | | | | 遠野町根岸字中妻 | 16 | 36 | 19 | 17 |
| 遠野町滝字中井 | 5 | 16 | 10 | 6 | 遠野町根岸字川畑 | 19 | 46 | 22 | 24 |
| 遠野町滝字西ノ内 | | | | | 遠野町根岸字成沢 | 7 | 23 | 12 | 11 |
| 遠野町滝字小久保 | 5 | 15 | 5 | 10 | | | | | |
| 遠野町滝字馬場前 | 28 | 64 | 30 | 34 | (遠野町上根本) | 196 | 524 | 273 | 251 |
| 遠野町滝字おもて | 7 | 20 | 9 | 11 | 遠野町上根本字中内 | 6 | 15 | 7 | 8 |
| 遠野町滝字芦ノ草 | 4 | 9 | 6 | 3 | 遠野町上根本字根本 | 14 | 33 | 16 | 17 |
| 遠野町滝字房林 | 3 | 14 | 7 | 7 | 遠野町上根本字早川 | 6 | 19 | 11 | 8 |
| 遠野町滝字洞坂 | 5 | 13 | 7 | 6 | 遠野町上根本字川畑 | 12 | 35 | 16 | 19 |
| 遠野町滝字釜ノ沢 | 13 | 33 | 15 | 18 | 遠野町上根本字白坂 | 16 | 77 | 42 | 35 |
| 遠野町滝字柿ノ沢 | | | | | 遠野町上根本字上原田 | 8 | 14 | 8 | 6 |
| 遠野町滝字椿坊 | | | | | | | | | |

19 字別世帯数、男女別人口（令和6年10月1日現在）

| 町・丁字名 | 世帯数 | 人 口 | | | 町・丁字名 | 世帯数 | 人 口 | | |
|------------|-----|-----|-----|-----|--------------|--------------|--------------|--------------|--------------|
| | | 総数 | 男 | 女 | | | 総数 | 男 | 女 |
| 遠野町上根本字荒神平 | 14 | 23 | 12 | 11 | 遠野町入遠野字平口 | 7 | 16 | 11 | 5 |
| 遠野町上根本字表 | 17 | 34 | 15 | 19 | 遠野町入遠野字四条内 | 4 | 8 | 5 | 3 |
| 遠野町上根本字小谷 | 9 | 23 | 12 | 11 | 遠野町入遠野字作 | 8 | 26 | 13 | 13 |
| 遠野町上根本字豆田 | 11 | 35 | 20 | 15 | 遠野町入遠野字落合 | 10 | 23 | 11 | 12 |
| 遠野町上根本字下原田 | | | | | | | | | |
| 遠野町上根本字大師堂 | | | | | (遠野町大平) | 99 | 237 | 114 | 123 |
| 遠野町上根本字神会 | 3 | 6 | 3 | 3 | 遠野町大平字植木田 | 7 | 11 | 6 | 5 |
| 遠野町上根本字鹿野 | 6 | 20 | 10 | 10 | 遠野町大平字清道 | 15 | 32 | 14 | 18 |
| 遠野町上根本字下戸内 | 4 | 8 | 0 | 8 | 遠野町大平字物見岡 | 4 | 13 | 7 | 6 |
| 遠野町上根本字坂下 | | | | | 遠野町大平字堀ノ内 | 12 | 30 | 13 | 17 |
| 遠野町上根本字岩崎 | 10 | 25 | 16 | 9 | 遠野町大平字五反田 | 3 | 5 | 2 | 3 |
| 遠野町上根本字矢本 | 12 | 29 | 15 | 14 | 遠野町大平字曲藤 | 16 | 35 | 18 | 17 |
| 遠野町上根本字堂ノ越 | 10 | 30 | 17 | 13 | 遠野町大平字細畑 | 20 | 57 | 29 | 28 |
| 遠野町上根本字折松 | 19 | 61 | 33 | 28 | 遠野町大平字上中根 | 4 | 14 | 7 | 7 |
| 遠野町上根本字冷水 | 3 | 8 | 3 | 5 | 遠野町大平字下中根 | | | | |
| 遠野町上根本字前田 | 9 | 14 | 7 | 7 | 遠野町大平字皿貝 | 7 | 20 | 10 | 10 |
| 遠野町上根本字清水 | 3 | 9 | 5 | 4 | 遠野町大平字石畑 | 11 | 20 | 8 | 12 |
| 遠野町上根本字塩ノ塚 | 4 | 6 | 5 | 1 | 遠野町大平字美古 | | | | |
| (遠野町入遠野) | 264 | 664 | 332 | 332 | 小川地区計 | 2,408 | 6,234 | 3,009 | 3,225 |
| 遠野町入遠野字東山 | 30 | 80 | 40 | 40 | (小川町下小川) | 110 | 300 | 138 | 162 |
| 遠野町入遠野字弁平 | 4 | 16 | 9 | 7 | 小川町下小川字台 | 13 | 33 | 14 | 19 |
| 遠野町入遠野字前田 | 35 | 87 | 46 | 41 | 小川町下小川字味噌野 | 10 | 29 | 15 | 14 |
| 遠野町入遠野字関屋 | 24 | 67 | 34 | 33 | 小川町下小川字本山 | 6 | 20 | 11 | 9 |
| 遠野町入遠野字大多田 | 21 | 62 | 33 | 29 | 小川町下小川字宮田 | | | | |
| 遠野町入遠野字天王 | | | | | 小川町下小川字梅ノ作 | 8 | 14 | 6 | 8 |
| 遠野町入遠野字中野 | 7 | 14 | 6 | 8 | 小川町下小川字前原 | 23 | 66 | 26 | 40 |
| 遠野町入遠野字官沢 | 6 | 9 | 1 | 8 | 小川町下小川字寺内 | 5 | 11 | 7 | 4 |
| 遠野町入遠野字白鳥 | 6 | 7 | 3 | 4 | 小川町下小川字八幡林 | | | | |
| 遠野町入遠野字久保目 | 13 | 37 | 22 | 15 | 小川町下小川字八幡林 | 10 | 32 | 14 | 18 |
| 遠野町入遠野字貝那夫 | 8 | 14 | 5 | 9 | 小川町下小川字広畑 | 10 | 32 | 14 | 18 |
| 遠野町入遠野字後台 | 4 | 12 | 5 | 7 | 小川町下小川字中柴 | 9 | 26 | 12 | 14 |
| 遠野町入遠野字中上 | | | | | 小川町下小川字上ノ台 | 34 | 83 | 39 | 44 |
| 遠野町入遠野字南 | 10 | 27 | 13 | 14 | (小川町関場) | 43 | 139 | 71 | 68 |
| 遠野町入遠野字田子内 | 4 | 6 | 4 | 2 | 小川町関場字宿 | 26 | 76 | 39 | 37 |
| 遠野町入遠野字越台 | 16 | 31 | 10 | 21 | 小川町関場字前田 | 13 | 50 | 24 | 26 |
| 遠野町入遠野字諏訪 | 7 | 12 | 8 | 4 | 小川町関場字川原 | | | | |
| 遠野町入遠野字有実 | 23 | 59 | 28 | 31 | 小川町関場字高垣 | 4 | 13 | 8 | 5 |
| 遠野町入遠野字中妻 | 9 | 28 | 14 | 14 | (小川町上平) | 217 | 511 | 240 | 271 |
| 遠野町入遠野字綱木 | 8 | 23 | 11 | 12 | 小川町上平字光平 | 7 | 22 | 8 | 14 |
| 遠野町入遠野字羽黒 | | | | | 小川町上平字下平 | 4 | 14 | 7 | 7 |
| 遠野町入遠野字暖家 | | | | | | | | | |
| 遠野町入遠野字中ノ内 | | | | | | | | | |

19 字別世帯数、男女別人口（令和6年10月1日現在）

（単位 世帯、人）

| 町・丁字名 | 世帯数 | 人 | | | 町・丁字名 | 世帯数 | 人 | | |
|------------|------------|-----|-----|-----|-------------|-----|-------|-----|-----|
| | | 総数 | 男 | 女 | | | 総数 | 男 | 女 |
| 小川町上平字中平 | 7 | 16 | 11 | 5 | 小川町福岡字喜平後 | 12 | 29 | 14 | 15 |
| 小川町上平字祝作 | 5 | 7 | 4 | 3 | 小川町福岡字大坪 | 5 | 14 | 7 | 7 |
| 小川町上平字熊ノ前 | 25 | 37 | 11 | 26 | 小川町福岡字カロフ | | | | |
| 小川町上平字堤ノ作 | 6 | 12 | 5 | 7 | 小川町福岡字釜下 | 13 | 29 | 14 | 15 |
| 小川町上平字上平 | | | | | 小川町福岡字山根 | | | | |
| 小川町上平字前田 | 5 | 13 | 8 | 5 | (小川町上小川) | 564 | 1,461 | 678 | 783 |
| 小川町上平字中島 | 31 | 72 | 33 | 39 | 小川町上小川字松塚 | 10 | 17 | 10 | 7 |
| 小川町上平字竹ノ内 | 34 | 85 | 46 | 39 | 小川町上小川字草倉沢 | 7 | 15 | 7 | 8 |
| 小川町上平字清水 | 21 | 44 | 20 | 24 | 小川町上小川字大坂 | 6 | 127 | 41 | 86 |
| 小川町上平字以後内 | 22 | 66 | 30 | 36 | 小川町上小川字石柄平 | 10 | 19 | 10 | 9 |
| 小川町上平字前田原 | 13 | 24 | 10 | 14 | 小川町上小川字堂付平 | | | | |
| 小川町上平字六反田 | 16 | 45 | 21 | 24 | 小川町上小川字作り沢 | 37 | 92 | 45 | 47 |
| 小川町上平字田之尻 | 8 | 18 | 9 | 9 | 小川町上小川字後原 | | | | |
| 小川町上平字赤沼 | 13 | 36 | 17 | 19 | 小川町上小川字北赤沼 | 26 | 56 | 24 | 32 |
| (小川町柴原) | 292 | 748 | 372 | 376 | 小川町上小川字赤沼 | 12 | 29 | 14 | 15 |
| 小川町柴原字宮沢 | 50 | 129 | 65 | 64 | 小川町上小川字石橋 | 6 | 17 | 8 | 9 |
| 小川町柴原字茶島 | 16 | 48 | 27 | 21 | 小川町上小川字植ノ内 | 18 | 45 | 21 | 24 |
| 小川町柴原字宮ノ前 | 35 | 93 | 40 | 53 | 小川町上小川字風呂前 | 12 | 22 | 12 | 10 |
| 小川町柴原字宮脇 | 4 | 18 | 12 | 6 | 小川町上小川字伊吾内 | 32 | 98 | 50 | 48 |
| 小川町柴原字一ツ橋 | 8 | 17 | 9 | 8 | 小川町上小川字引草 | 5 | 10 | 6 | 4 |
| 小川町柴原字金堀 | 13 | 33 | 14 | 19 | 小川町上小川字表 | 33 | 83 | 39 | 44 |
| 小川町柴原字大社 | 54 | 153 | 75 | 78 | 小川町上小川字御堂 | 12 | 20 | 13 | 7 |
| 小川町柴原字水貫 | 3 | 4 | 1 | 3 | 小川町上小川字下広門 | | | | |
| 小川町柴原字中ノ沢 | | | | | 小川町上小川字川原 | 24 | 79 | 33 | 46 |
| 小川町柴原字館下 | 12 | 19 | 11 | 8 | 小川町上小川字峰岸 | 17 | 38 | 19 | 19 |
| 小川町柴原字岩下 | 16 | 36 | 18 | 18 | 小川町上小川字入生田 | 10 | 31 | 17 | 14 |
| 小川町柴原字入ノ内 | 27 | 70 | 35 | 35 | 小川町上小川字彦太郎内 | 5 | 12 | 5 | 7 |
| 小川町柴原字永久保 | 7 | 16 | 7 | 9 | 小川町上小川字石保町 | 12 | 32 | 16 | 16 |
| 小川町柴原字後沢 | 5 | 13 | 8 | 5 | 小川町上小川字空木 | 17 | 48 | 22 | 26 |
| 小川町柴原字桐ヶ岡 | 6 | 17 | 11 | 6 | 小川町上小川字和具 | 9 | 13 | 4 | 9 |
| 小川町柴原字二ツ森 | 3 | 3 | 0 | 3 | 小川町上小川字中川原 | 3 | 6 | 4 | 2 |
| 小川町柴原字落下 | 9 | 18 | 10 | 8 | 小川町上小川字片石田 | 28 | 73 | 34 | 39 |
| 小川町柴原字粟島 | 5 | 9 | 4 | 5 | 小川町上小川字川古屋 | 3 | 11 | 3 | 8 |
| 小川町柴原字萱苺平 | | | | | 小川町上小川字加路 | 4 | 6 | 2 | 4 |
| 小川町柴原字五平久保 | 16 | 44 | 22 | 22 | 小川町上小川字高谷地 | 4 | 7 | 3 | 4 |
| 小川町柴原字谷下 | 3 | 8 | 3 | 5 | 小川町上小川字高崎 | 25 | 63 | 33 | 30 |
| (小川町福岡) | 45 | 113 | 51 | 62 | 小川町上小川字香後 | 6 | 13 | 8 | 5 |
| 小川町福岡字上ノ山 | 小川町上小川字釜ノ平 | | | | | | | | |
| 小川町福岡字飯森 | 12 | 35 | 13 | 22 | 小川町上小川字川向 | 6 | 9 | 4 | 5 |
| 小川町福岡字道下 | | | | | 小川町上小川字横川前 | | | | |
| 小川町福岡字上中平 | 3 | 6 | 3 | 3 | 小川町上小川字木風木 | 3 | 8 | 4 | 4 |
| | | | | | 小川町上小川字湯ノ沢 | 34 | 81 | 42 | 39 |

19 字別世帯数、男女別人口（令和6年10月1日現在）

| 町・丁字名 | 世帯数 | 人 口 | | | 町・丁字名 | 世帯数 | 人 口 | | |
|-------------|-----|-----|-----|-----|--------------|-----|-------|-----|-----|
| | | 総 数 | 男 | 女 | | | 総 数 | 男 | 女 |
| 小川町上小川字細石赤坂 | 44 | 99 | 47 | 52 | (小川町高萩) | 533 | 1,343 | 659 | 684 |
| 小川町上小川字曲萱 | 5 | 15 | 9 | 6 | 小川町高萩字手ノ倉 | 20 | 60 | 33 | 27 |
| 小川町上小川字床屋沢 | 6 | 10 | 6 | 4 | 小川町高萩字山ノ入 | 116 | 303 | 155 | 148 |
| 小川町上小川字好古 | | | | | 小川町高萩字鹿野 | 17 | 38 | 17 | 21 |
| 小川町上小川字根本 | 20 | 44 | 13 | 31 | 小川町高萩字家ノ前 | 114 | 273 | 128 | 145 |
| 小川町上小川字畑ノ作 | 3 | 9 | 4 | 5 | 小川町高萩字前川原 | 22 | 55 | 28 | 27 |
| 小川町上小川字横川 | 6 | 13 | 4 | 9 | 小川町高萩字上代 | 101 | 219 | 92 | 127 |
| 小川町上小川字猪小屋 | 4 | 10 | 5 | 5 | 小川町高萩字下川原 | 21 | 63 | 32 | 31 |
| 小川町上小川字菜藁平 | 4 | 6 | 1 | 5 | 小川町高萩字小路尻 | 48 | 130 | 61 | 69 |
| 小川町上小川字内倉 | | | | | 小川町高萩字下代 | 60 | 168 | 94 | 74 |
| 小川町上小川字沼 | 6 | 11 | 7 | 4 | 小川町高萩字江添 | 6 | 10 | 6 | 4 |
| 小川町上小川字中戸渡 | | | | | 小川町高萩字上川原 | 8 | 24 | 13 | 11 |
| 小川町上小川字下戸渡 | 6 | 11 | 7 | 4 | (小川町三島) | 47 | 121 | 58 | 63 |
| 小川町上小川字上戸渡 | | | | | 小川町三島字上川原 | 27 | 71 | 30 | 41 |
| 小川町上小川字江田 | 12 | 23 | 8 | 15 | 小川町三島字後川原 | 20 | 50 | 28 | 22 |
| 小川町上小川字道下 | 5 | 7 | 2 | 5 | 小川町三島字仲屋敷 | | | | |
| 小川町上小川字山神前 | 5 | 19 | 11 | 8 | 小川町三島字瀬棚 | | | | |
| 小川町上小川字櫛平 | | | | | (小川町西小川) | 353 | 934 | 470 | 464 |
| 小川町上小川字牛小川 | 8 | 15 | 8 | 7 | 小川町西小川字小玉 | 24 | 55 | 26 | 29 |
| 小川町上小川字川上 | | | | | 小川町西小川字下野地 | 15 | 38 | 17 | 21 |
| (小川町塩田) | 204 | 564 | 272 | 292 | 小川町西小川字上ノ原 | 23 | 63 | 27 | 36 |
| 小川町塩田字江田 | 6 | 14 | 8 | 6 | 小川町西小川字中野地 | 12 | 26 | 15 | 11 |
| 小川町塩田字畑苜 | | | | | 小川町西小川字平久田 | 3 | 8 | 3 | 5 |
| 小川町塩田字塩沢 | 15 | 43 | 24 | 19 | 小川町西小川字上野地 | 15 | 41 | 21 | 20 |
| 小川町塩田字尾ノ内 | | | | | 小川町西小川字中川原 | 27 | 77 | 45 | 32 |
| 小川町塩田字平石 | 21 | 51 | 20 | 31 | 小川町西小川字小橋 | 88 | 232 | 122 | 110 |
| 小川町塩田字荷付石 | | | | | 小川町西小川字淵沢 | 7 | 17 | 7 | 10 |
| 小川町塩田字大畑 | 20 | 60 | 28 | 32 | 小川町西小川字五郎兵衛釜 | 4 | 10 | 6 | 4 |
| 小川町塩田字北前 | | | | | 小川町西小川字北石堂 | | | | |
| 小川町塩田字平畑 | 9 | 30 | 14 | 16 | 小川町西小川字塩ノ萱 | | | | |
| 小川町塩田字上ノ前 | | | | | 小川町西小川字沢ノ釜 | | | | |
| 小川町塩田字平前 | 6 | 19 | 11 | 8 | 小川町西小川字山田 | 4 | 14 | 7 | 7 |
| 小川町塩田字北沢 | | | | | 小川町西小川字頭塚 | | | | |
| 小川町塩田字中島 | 18 | 44 | 23 | 21 | 小川町西小川字カキカネ | 4 | 8 | 4 | 4 |
| 小川町塩田字間門 | 12 | 45 | 25 | 20 | 小川町西小川字萩家 | | | | |
| 小川町塩田字南 | 24 | 50 | 21 | 29 | 小川町西小川字豊田 | 9 | 20 | 11 | 9 |
| 小川町塩田字宮ノ後 | 11 | 25 | 10 | 15 | 小川町西小川字相川 | 20 | 51 | 22 | 29 |
| 小川町塩田字手ノ倉 | 62 | 183 | 88 | 95 | 小川町西小川字上ノ平 | 7 | 16 | 8 | 8 |
| 小川町塩田字堀口 | | | | | 小川町西小川字入屋敷 | | | | |
| | | | | | 小川町西小川字堂平 | 6 | 23 | 8 | 15 |

19 字別世帯数、男女別人口（令和6年10月1日現在）

（単位 世帯、人）

| 町・丁字名 | 世帯数 | 人 | | | 町・丁字名 | 世帯数 | 人 | | |
|--------------|--------------|---------------|--------------|--------------|-------------|-------|-------|------------|------------|
| | | 総数 | 男 | 女 | | | 総数 | 男 | 女 |
| 小川町西小川字大沢田 | 4 | 7 | 5 | 2 | 好間町大利字成沢 | 6 | 20 | 11 | 9 |
| 小川町西小川字本石堂 | 5 | 7 | 4 | 3 | 好間町大利字表山 | | | | |
| 小川町西小川字壤切場 | 3 | 8 | 4 | 4 | (好間町北好間) | 1,020 | 2,059 | 994 | 1,065 |
| 小川町西小川字葉ノ木立 | | | | | | | | | |
| 小川町西小川字猿倉 | 5 | 11 | 6 | 5 | 好間町北好間字下ヶ屋敷 | 42 | 84 | 47 | 37 |
| 小川町西小川字川原端 | 4 | 8 | 5 | 3 | 好間町北好間字平場 | 31 | 56 | 24 | 32 |
| 小川町西小川字中ノ沢 | | | | | 好間町北好間字行人沢 | 9 | 13 | 5 | 8 |
| 小川町西小川字田頭 | 12 | 45 | 21 | 24 | 好間町北好間字猪ノ鼻 | 13 | 23 | 11 | 12 |
| 小川町西小川字沼平 | 16 | 57 | 28 | 29 | 好間町北好間字板木沢 | 15 | 21 | 13 | 8 |
| 小川町西小川字上谷地 | | | | | 好間町北好間字堂平 | | | | |
| 小川町西小川字南ノ根 | 15 | 34 | 17 | 17 | 好間町北好間字堂田 | 54 | 101 | 53 | 48 |
| 小川町西小川字館 | | | | | 好間町北好間字籬 | 30 | 57 | 29 | 28 |
| 小川町西小川字加野 | 3 | 10 | 6 | 4 | 好間町北好間字寺入 | 12 | 26 | 9 | 17 |
| 小川町西小川字下蕪田 | | | | | 好間町北好間字源平野地 | 12 | 20 | 11 | 9 |
| 小川町西小川字小沼平 | 18 | 48 | 25 | 23 | 好間町北好間字上ノ原 | 16 | 41 | 20 | 21 |
| 小川町西小川字滝ノ作 | | | | | 好間町北好間字上ノ台 | 6 | 10 | 5 | 5 |
| 小川町西小川字上居合 | 11 | 31 | 14 | 17 | 好間町北好間字屋敷前 | 4 | 18 | 9 | 9 |
| 小川町西小川字下居合 | | | | | 好間町北好間字加古内 | | | | |
| 好間地区計 | 5,731 | 12,288 | 6,037 | 6,251 | 好間町北好間字清水 | 10 | 23 | 13 | 10 |
| (好間町榊小屋) | 83 | 189 | 94 | 95 | 好間町北好間字山崎 | | | | |
| 好間町榊小屋字生木葉 | 25 | 52 | 22 | 30 | 好間町北好間字三反田 | 34 | 66 | 38 | 28 |
| 好間町榊小屋字野尻 | 11 | 30 | 15 | 15 | 好間町北好間字権現堂 | 29 | 70 | 32 | 38 |
| 好間町榊小屋字中根 | 10 | 16 | 9 | 7 | 好間町北好間字槐作 | 5 | 16 | 7 | 9 |
| 好間町榊小屋字迎 | 6 | 15 | 7 | 8 | 好間町北好間字菊竹 | 15 | 34 | 17 | 17 |
| 好間町榊小屋字江上 | 11 | 28 | 18 | 10 | 好間町北好間字上野 | 126 | 289 | 145 | 144 |
| 好間町榊小屋字原 | | | | | 好間町北好間字作田 | 14 | 32 | 18 | 14 |
| 好間町榊小屋字中平 | 8 | 17 | 8 | 9 | 好間町北好間字中川原 | 187 | 288 | 123 | 165 |
| 好間町榊小屋字小畑 | 12 | 31 | 15 | 16 | 好間町北好間字外川原 | 63 | 144 | 55 | 89 |
| (好間町大利) | 166 | 404 | 189 | 215 | 好間町北好間字沢小谷 | 93 | 164 | 76 | 88 |
| 好間町大利字桃実 | | | | | 10 | 19 | 8 | 11 | 好間町北好間字独古内 |
| 好間町大利字小川崎 | 好間町北好間字下松坂 | 11 | 22 | 9 | | | | | 13 |
| 好間町大利字篠登城 | 8 | | | | 23 | 12 | 11 | 好間町北好間字山ノ坊 | |
| 好間町大利字西田 | 10 | 28 | 11 | 17 | 好間町北好間字北町田 | 4 | 11 | 5 | 6 |
| 好間町大利字戸作田 | 11 | 25 | 11 | 14 | 好間町北好間字向町田 | 3 | 4 | 1 | 3 |
| 好間町大利字向山 | 53 | 130 | 58 | 72 | 好間町北好間字南町田 | 11 | 38 | 20 | 18 |
| 好間町大利字仲田 | 4 | 9 | 5 | 4 | 好間町北好間字小田郷 | 16 | 38 | 23 | 15 |
| 好間町大利字道内 | 15 | 39 | 19 | 20 | (好間町上好間) | 1,037 | 2,520 | 1,228 | 1,292 |
| 好間町大利字大利前 | 14 | 34 | 16 | 18 | 好間町上好間字道成川原 | 44 | 167 | 65 | 102 |
| 好間町大利字井田木 | 35 | 77 | 38 | 39 | | | | | |

19 字別世帯数、男女別人口（令和6年10月1日現在）

| 町・丁字名 | 世帯数 | 人 口 | | | 町・丁字名 | 世帯数 | 人 口 | | | |
|-------------|-----|-------|-----|-----|---------------|------------|-------|-------|-------|-----------|
| | | 総 数 | 男 | 女 | | | 総 数 | 男 | 女 | |
| 好間町上好間字大堰 | 33 | 82 | 42 | 40 | 好間町中好間字八反田 | 75 | 143 | 76 | 67 | |
| 好間町上好間字今宿 | 3 | 12 | 4 | 8 | 好間町中好間字江添 | 33 | 56 | 26 | 30 | |
| 好間町上好間字内ノ草 | 26 | 74 | 39 | 35 | 好間町中好間字田中 | 155 | 318 | 167 | 151 | |
| 好間町上好間字岩穴 | 26 | 71 | 33 | 38 | 好間町中好間字上川原 | 56 | 147 | 69 | 78 | |
| 好間町上好間字中川原 | 3 | 6 | 4 | 2 | 好間町中好間字中川原 | 35 | 72 | 42 | 30 | |
| 好間町上好間字山ノ神 | 11 | 28 | 11 | 17 | 好間町中好間字下川原 | 41 | 110 | 52 | 58 | |
| 好間町上好間字舟沢 | 4 | 16 | 10 | 6 | | | | | | |
| 好間町上好間字大畑 | 38 | 69 | 32 | 37 | (好間町下好間) | 1,998 | 4,173 | 2,083 | 2,090 | |
| 好間町上好間字東唐松 | } | 6 | 7 | 5 | 2 | 好間町下好間字沼田 | 165 | 289 | 133 | 156 |
| 好間町上好間字南唐松 | | | | | | 好間町下好間字叶田 | 210 | 424 | 195 | 229 |
| 好間町上好間字沼平 | | | | | | 好間町下好間字一町坪 | 307 | 598 | 339 | 259 |
| 好間町上好間字田代 | 57 | 141 | 74 | 67 | 好間町下好間字向山 | 160 | 370 | 188 | 182 | |
| 好間町上好間字上野原 | 186 | 431 | 224 | 207 | 好間町下好間字大館 | 232 | 460 | 232 | 228 | |
| 好間町上好間字東 | 24 | 38 | 22 | 16 | 好間町下好間字鬼越 | 264 | 578 | 274 | 304 | |
| 好間町上好間字小館 | 3 | 8 | 2 | 6 | 好間町下好間字手倉 | 231 | 475 | 245 | 230 | |
| 好間町上好間字空山 | 47 | 100 | 50 | 50 | 好間町下好間字浦田 | 78 | 179 | 94 | 85 | |
| 好間町上好間字石田 | 16 | 44 | 24 | 20 | 好間町下好間字中島 | 149 | 339 | 164 | 175 | |
| 好間町上好間字稲荷原 | 5 | 13 | 7 | 6 | 好間町下好間字渋井 | 202 | 461 | 219 | 242 | |
| 好間町上好間字南町田 | 36 | 76 | 37 | 39 | | | | | | |
| 好間町上好間字北町田 | 15 | 40 | 18 | 22 | (好間町小谷作) | 463 | 896 | 409 | 487 | |
| 好間町上好間字新屋敷 | 29 | 71 | 38 | 33 | 好間町小谷作字樋口 | 29 | 72 | 31 | 41 | |
| 好間町上好間字洞 | 42 | 117 | 60 | 57 | 好間町小谷作字ヲミカト | 244 | 439 | 185 | 254 | |
| 好間町上好間字中道 | 39 | 72 | 29 | 43 | 好間町小谷作字広畑 | 123 | 235 | 118 | 117 | |
| 好間町上好間字山下 | 56 | 112 | 54 | 58 | 好間町小谷作字小谷作 | } | 60 | 133 | 71 | 62 |
| 好間町上好間字稲荷下 | 50 | 140 | 70 | 70 | 好間町小谷作字作畑 | | | | | |
| 好間町上好間字馬場西 | 54 | 116 | 59 | 57 | 好間町小谷作字北向 | } | 7 | 17 | 4 | 13 |
| 好間町上好間字上川原 | 4 | 8 | 4 | 4 | 好間町小谷作字腰巻 | | | | | |
| 好間町上好間字下川原 | 8 | 19 | 8 | 11 | 好間町小谷作字ホウシカサキ | | | | | |
| 好間町上好間字馬場 | 50 | 163 | 68 | 95 | | | | | | |
| 好間町上好間字馬場前 | 21 | 59 | 32 | 27 | (好間町愛谷) | 78 | 160 | 82 | 78 | |
| 好間町上好間字忽滑 | 89 | 186 | 86 | 100 | 好間町愛谷字杉内作 | 6 | 13 | 7 | 6 | |
| 好間町上好間字岸前 | 7 | 21 | 11 | 10 | 好間町愛谷字堀ノ内 | 16 | 31 | 16 | 15 | |
| 好間町上好間字岸 | 5 | 13 | 6 | 7 | 好間町愛谷字花輪 | 18 | 39 | 19 | 20 | |
| | | | | | 好間町愛谷字東内 | } | 9 | 22 | 11 | 11 |
| (好間町中好間) | 678 | 1,368 | 703 | 665 | 好間町愛谷字上川原 | | | | | |
| 好間町中好間字川原子 | 16 | 38 | 18 | 20 | 好間町愛谷字追切 | 7 | 14 | 7 | 7 | |
| 好間町中好間字川原子作 | } | 4 | 8 | 4 | 4 | 7 | 14 | 8 | 6 | |
| 好間町中好間字上野原 | | | | | | | | | | 好間町愛谷字堂ノ内 |
| 好間町中好間字半貫沢 | 25 | 54 | 26 | 28 | 好間町愛谷字東前 | 11 | 18 | 8 | 10 | |
| 好間町中好間字六反歩 | 8 | 16 | 8 | 8 | 好間町愛谷字塚ノ町 | 4 | 9 | 6 | 3 | |
| 好間町中好間字寺台 | 53 | 66 | 34 | 32 | (好間町今新田) | 93 | 243 | 121 | 122 | |
| 好間町中好間字照田 | 58 | 116 | 60 | 56 | 好間町今新田字稲荷坪 | 11 | 39 | 20 | 19 | |
| 好間町中好間字石坂 | 19 | 29 | 15 | 14 | 好間町今新田字二ノ坪 | 3 | 8 | 5 | 3 | |
| 好間町中好間字鍛冶内 | 100 | 195 | 106 | 89 | 好間町今新田字石平 | 8 | 23 | 14 | 9 | |

19 字別世帯数、男女別人口（令和6年10月1日現在）

(単位 世帯、人)

| 町・丁字名 | 世帯数 | 人 口 | | | 町・丁字名 | 世帯数 | 人 口 | | |
|--------------|------------|--------------|--------------|--------------|-------------|-----|-----|-----|-----|
| | | 総 数 | 男 | 女 | | | 総 数 | 男 | 女 |
| 好間町今新田字姫子内 | 7 | 12 | 6 | 6 | 三和町中三坂字石崎 | 6 | 10 | 4 | 6 |
| 好間町今新田字畑合 | 6 | 24 | 12 | 12 | 三和町中三坂字大根田 | | | | |
| 好間町今新田字正当 | 5 | 13 | 6 | 7 | 三和町中三坂字羽生 | 7 | 16 | 10 | 6 |
| 好間町今新田字宮西 | 16 | 46 | 20 | 26 | 三和町中三坂字向 | 11 | 40 | 19 | 21 |
| 好間町今新田字宮下 | 12 | 20 | 10 | 10 | 三和町中三坂字湯ノ向 | 8 | 19 | 7 | 12 |
| 好間町今新田字入字田 | 7 | 14 | 7 | 7 | 三和町中三坂字藪窪 | 6 | 17 | 11 | 6 |
| 好間町今新田字荒田坪 | 10 | 26 | 13 | 13 | 三和町中三坂字田ノ入 | | | | |
| 好間町今新田字六十前 | 3 | 6 | 1 | 5 | 三和町中三坂字宮ノ下 | 6 | 11 | 4 | 7 |
| 好間町今新田字五反田 | | | | | 三和町中三坂字北ノ内 | | | | |
| 好間町今新田字二枚橋 | 5 | 12 | 7 | 5 | 三和町中三坂字腰巻 | 3 | 7 | 3 | 4 |
| (好間町川中子) | 115 | 276 | 134 | 142 | 三和町中三坂字根岸 | 5 | 13 | 7 | 6 |
| 好間町川中子字加賀分 | 21 | 58 | 28 | 30 | 三和町中三坂字東 | 7 | 32 | 14 | 18 |
| 好間町川中子字八方屋 | 40 | 88 | 40 | 48 | 三和町中三坂字湯ノ本 | 6 | 22 | 12 | 10 |
| 好間町川中子字古川 | 10 | 14 | 7 | 7 | 三和町中三坂字寺ノ脇 | | | | |
| 好間町川中子字関ノ上 | 7 | 12 | 8 | 4 | 三和町中三坂字山形 | 18 | 50 | 21 | 29 |
| 好間町川中子字中島 | 5 | 14 | 7 | 7 | 三和町中三坂字戸沢 | | | | |
| 好間町川中子字愛宕西 | 3 | 10 | 4 | 6 | 三和町中三坂字蛭久保 | 98 | 218 | 112 | 106 |
| 好間町川中子字愛宕東 | 4 | 16 | 10 | 6 | (三和町下三坂) | | | | |
| 好間町川中子字愛宕後 | | | | | 三和町下三坂字後沢 | 13 | 29 | 14 | 15 |
| 好間町川中子字杉木内 | 10 | 27 | 13 | 14 | 三和町下三坂字永久保 | 6 | 10 | 4 | 6 |
| 好間町川中子字竹渡戸 | 11 | 31 | 15 | 16 | 三和町下三坂字石会 | 8 | 23 | 13 | 10 |
| 好間町川中子字五ノ神 | | | | | 三和町下三坂字明戸 | | | | |
| 好間町川中子字落合 | 4 | 6 | 2 | 4 | 三和町下三坂字仲居 | 7 | 13 | 5 | 8 |
| 三和地区計 | 929 | 2,319 | 1,136 | 1,183 | 三和町下三坂字小風呂内 | | | | |
| (三和町上三坂) | 87 | 215 | 105 | 110 | 三和町下三坂字向谷 | 6 | 8 | 3 | 5 |
| 三和町上三坂字芝山 | 14 | 39 | 16 | 23 | 三和町下三坂字南山 | 4 | 7 | 5 | 2 |
| 三和町上三坂字水田 | | | | | 三和町下三坂字山谷合 | 3 | 6 | 3 | 3 |
| 三和町上三坂字綱木 | 11 | 21 | 14 | 7 | 三和町下三坂字南作 | 4 | 11 | 6 | 5 |
| 三和町上三坂字山下 | | | | | 三和町下三坂字赤坂 | | | | |
| 三和町上三坂字作田 | 5 | 11 | 5 | 6 | 三和町下三坂字川田 | 7 | 17 | 6 | 11 |
| 三和町上三坂字山神前 | | | | | 三和町下三坂字川向 | | | | |
| 三和町上三坂字屋地 | 12 | 27 | 13 | 14 | 三和町下三坂字入合 | 5 | 5 | 3 | 2 |
| 三和町上三坂字中町 | | | | | 三和町下三坂字日向 | | | | |
| 三和町上三坂字児ノ内 | 17 | 45 | 21 | 24 | 三和町下三坂字道ノ上 | 5 | 15 | 8 | 7 |
| 三和町上三坂字立町 | | | | | 三和町下三坂字北山 | | | | |
| 三和町上三坂字本町 | 12 | 36 | 19 | 17 | 三和町下三坂字中作 | 6 | 15 | 6 | 9 |
| 三和町上三坂字古事又 | | | | | 三和町下三坂字立町 | | | | |
| (三和町中三坂) | 97 | 271 | 125 | 146 | 三和町下三坂字中ノ町 | 8 | 20 | 14 | 6 |
| 三和町中三坂字白石 | 5 | 13 | 5 | 8 | 三和町下三坂字坂下 | 8 | 14 | 8 | 6 |
| 三和町中三坂字四座 | 9 | 21 | 8 | 13 | 三和町下三坂字原 | 5 | 14 | 8 | 6 |
| | | | | | 三和町下三坂字家ノ前 | | | | |
| | | | | | 三和町下三坂字東山 | | | | |

19 字別世帯数、男女別人口（令和6年10月1日現在）

| 町・丁字名 | 世帯数 | 人 口 | | | 町・丁字名 | 世帯数 | 人 口 | | |
|------------|-----|-----|-----|-----|------------|-----|-----|-----|-----|
| | | 総 数 | 男 | 女 | | | 総 数 | 男 | 女 |
| (三和町差塩) | 55 | 150 | 79 | 71 | 三和町合戸字中館下 | 5 | 10 | 6 | 4 |
| 三和町差塩字仲ノ町 | 10 | 26 | 12 | 14 | 三和町合戸字中ノ内 | 3 | 9 | 4 | 5 |
| 三和町差塩字堀添 | 15 | 46 | 25 | 21 | 三和町合戸字浮矢 | 22 | 63 | 35 | 28 |
| 三和町差塩字東作 | 13 | 32 | 17 | 15 | 三和町合戸字仁井宿 | 5 | 16 | 8 | 8 |
| 三和町差塩字江添 | 7 | 23 | 13 | 10 | (三和町渡戸) | 103 | 278 | 139 | 139 |
| 三和町差塩字道添 | | | | | 三和町渡戸字弓張木 | 16 | 35 | 20 | 15 |
| 三和町差塩字館下 | 5 | 10 | 6 | 4 | 三和町渡戸字宿 | 21 | 52 | 29 | 23 |
| 三和町差塩字君石 | 5 | 13 | 6 | 7 | 三和町渡戸字宿頭 | 15 | 48 | 23 | 25 |
| 三和町差塩字川下 | | | | | 三和町渡戸字峠平 | 12 | 36 | 12 | 24 |
| 三和町差塩字大久保 | 5 | 13 | 6 | 7 | 三和町渡戸字檜木 | 13 | 39 | 19 | 20 |
| 三和町差塩字大沢 | | | | | 三和町渡戸字中ノ内 | 6 | 20 | 9 | 11 |
| (三和町上永井) | 65 | 170 | 84 | 86 | 三和町渡戸字高野 | 6 | 11 | 5 | 6 |
| 三和町上永井字寺下 | 3 | 9 | 3 | 6 | 三和町渡戸字滝中子 | | | | |
| 三和町上永井字迎田 | 9 | 20 | 10 | 10 | 三和町渡戸字日渡 | 3 | 9 | 5 | 4 |
| 三和町上永井字永井坂 | | | | | 三和町渡戸字山ノ神 | 6 | 22 | 12 | 10 |
| 三和町上永井字高戸 | 9 | 20 | 11 | 9 | 三和町渡戸字二本川 | 5 | 6 | 5 | 1 |
| 三和町上永井字大平田 | 19 | 55 | 28 | 27 | 三和町渡戸字川前 | | | | |
| 三和町上永井字宿下 | 13 | 37 | 17 | 20 | (三和町中寺) | 47 | 127 | 62 | 65 |
| 三和町上永井字仁田 | 8 | 23 | 12 | 11 | 三和町中寺字葎平 | 5 | 7 | 2 | 5 |
| 三和町上永井字作 | | | | | 三和町中寺字山下 | 3 | 11 | 5 | 6 |
| 三和町上永井字高野前 | 4 | 6 | 3 | 3 | 三和町中寺字二反田 | 4 | 10 | 5 | 5 |
| 三和町上永井字鷹ノ巢 | | | | | 三和町中寺字樋ノ口 | | | | |
| (三和町下永井) | 110 | 270 | 123 | 147 | 三和町中寺字高田 | 4 | 19 | 9 | 10 |
| 三和町下永井字高野前 | 9 | 25 | 8 | 17 | 三和町中寺字館下 | | | | |
| 三和町下永井字火沢 | 8 | 15 | 6 | 9 | 三和町中寺字宿 | 19 | 54 | 27 | 27 |
| 三和町下永井字軽井沢 | 25 | 61 | 28 | 33 | 三和町中寺字関所 | 7 | 15 | 8 | 7 |
| 三和町下永井字銅屋場 | 10 | 36 | 17 | 19 | 三和町中寺字大平 | 5 | 11 | 6 | 5 |
| 三和町下永井字明神平 | 7 | 25 | 12 | 13 | 三和町中寺字遅川 | | | | |
| 三和町下永井字横山 | 15 | 35 | 12 | 23 | (三和町下市萱) | 136 | 289 | 136 | 153 |
| 三和町下永井字和久 | 7 | 14 | 6 | 8 | 三和町下市萱字遅川 | 18 | 41 | 21 | 20 |
| 三和町下永井字大堀 | 8 | 16 | 6 | 10 | 三和町下市萱字根小屋 | 18 | 48 | 23 | 25 |
| 三和町下永井字峰岸 | 14 | 29 | 18 | 11 | 三和町下市萱字片岸 | 11 | 22 | 9 | 13 |
| 三和町下永井字中山 | 7 | 14 | 10 | 4 | 三和町下市萱字竹ノ内 | 13 | 28 | 12 | 16 |
| (三和町合戸) | 107 | 275 | 146 | 129 | 三和町下市萱字松ヶ枝 | 8 | 27 | 15 | 12 |
| 三和町合戸字内畑 | 13 | 44 | 23 | 21 | 三和町下市萱字北ノ入 | | | | |
| 三和町合戸字中山 | 4 | 8 | 3 | 5 | 三和町下市萱字北 | 8 | 15 | 8 | 7 |
| 三和町合戸字駅 | 23 | 61 | 27 | 34 | 三和町下市萱字楚部穴 | 9 | 15 | 7 | 8 |
| 三和町合戸字成沢 | 11 | 21 | 9 | 12 | 三和町下市萱字竹ノ下 | 13 | 18 | 7 | 11 |
| 三和町合戸字入藪 | 17 | 31 | 22 | 9 | 三和町下市萱字堀ノ内 | 17 | 39 | 18 | 21 |
| 三和町合戸字細戸 | 4 | 12 | 9 | 3 | 三和町下市萱字滝ノ上 | 11 | 21 | 10 | 11 |

19 字別世帯数、男女別人口（令和6年10月1日現在）

（単位 世帯、人）

| 町・丁字名 | 世帯数 | 人 口 | | | 町・丁字名 | 世帯数 | 人 口 | | |
|--------------|------------|--------------|------------|------------|-------------|-----|-----|-----|-----|
| | | 総 数 | 男 | 女 | | | 総 数 | 男 | 女 |
| 三和町下市萱字新田 | 10 | 15 | 6 | 9 | 田人町旅人字吉沼 | 7 | 15 | 7 | 8 |
| | | | | | 田人町旅人字滑石 | | | | |
| （三和町上市萱） | 24 | 56 | 25 | 31 | 田人町旅人字妻橋 | 8 | 19 | 7 | 12 |
| 三和町上市萱字馬場平 | 4 | 8 | 3 | 5 | 田人町旅人字井坪 | | | | |
| 三和町上市萱字榎下 | 4 | 6 | 2 | 4 | 田人町旅人字井戸沢 | 25 | 47 | 23 | 24 |
| 三和町上市萱字舞台 | | | | | | | | | |
| 三和町上市萱字諏訪 | 16 | 42 | 20 | 22 | （田人町黒田） | 183 | 441 | 217 | 224 |
| 三和町上市萱字町頭 | | | | | 田人町黒田字川崎 | 4 | 11 | 3 | 8 |
| 三和町上市萱字長沢 | | | | | 田人町黒田字久保 | 4 | 17 | 7 | 10 |
| | | | | | 田人町黒田字平草 | 7 | 24 | 17 | 7 |
| 田人地区計 | 532 | 1,194 | 601 | 593 | 田人町黒田字天住 | | | | |
| | | | | | 田人町黒田字大久保 | 13 | 31 | 16 | 15 |
| （田人町南大平） | 40 | 80 | 40 | 40 | 田人町黒田字一ノ倉 | 11 | 24 | 11 | 13 |
| 田人町南大平字高松 | 9 | 19 | 7 | 12 | 田人町黒田字台 | 7 | 14 | 6 | 8 |
| 田人町南大平字銭口 | 5 | 8 | 5 | 3 | 田人町黒田字中野 | 5 | 12 | 5 | 7 |
| 田人町南大平字辺栗 | | | | | 田人町黒田字上ノ山 | 12 | 22 | 10 | 12 |
| 田人町南大平字坪内 | 18 | 37 | 20 | 17 | 田人町黒田字寺ノ下 | | | | |
| 田人町南大平字原口 | 4 | 6 | 3 | 3 | 田人町黒田字掛橋 | 5 | 12 | 7 | 5 |
| 田人町南大平字下毛 | 4 | 10 | 5 | 5 | 田人町黒田字河内 | | | | |
| 田人町南大平字椿立目 | | | | | 田人町黒田字別当 | 16 | 33 | 17 | 16 |
| | | | | | 田人町黒田字古屋敷 | | | | |
| （田人町旅人） | 171 | 375 | 183 | 192 | 田人町黒田字大沢 | 7 | 16 | 8 | 8 |
| 田人町旅人字横川 | | | | | 田人町黒田字高内 | 13 | 34 | 17 | 17 |
| 田人町旅人字水呑場 | 6 | 12 | 7 | 5 | 田人町黒田字戸ノ内 | 11 | 32 | 14 | 18 |
| 田人町旅人字根室 | | | | | 田人町黒田字唐沢 | 8 | 15 | 10 | 5 |
| 田人町旅人字古田 | 8 | 23 | 10 | 13 | 田人町黒田字宮ノ前 | | | | |
| 田人町旅人字東中上 | 6 | 18 | 10 | 8 | 田人町黒田字高柴 | 8 | 20 | 11 | 9 |
| 田人町旅人字和再松木平 | 4 | 14 | 6 | 8 | 田人町黒田字斉道 | | | | |
| 田人町旅人字日無久保 | 6 | 16 | 7 | 9 | 田人町黒田字支那志 | | | | |
| 田人町旅人字下坪 | 11 | 25 | 14 | 11 | 田人町黒田字湯ノ倉 | 4 | 9 | 4 | 5 |
| 田人町旅人字前山 | 6 | 17 | 9 | 8 | 田人町黒田字塩ノ平 | 8 | 20 | 9 | 11 |
| 田人町旅人字江尻 | | | | | 田人町黒田字助右エ門沢 | | | | |
| 田人町旅人字笹ノ太輪 | 6 | 7 | 2 | 5 | 田人町黒田字唐瀧 | 3 | 3 | 2 | 1 |
| 田人町旅人字横根 | 7 | 12 | 7 | 5 | 田人町黒田字赤仁田 | 5 | 23 | 12 | 11 |
| 田人町旅人字室坂 | 8 | 12 | 5 | 7 | 田人町黒田字八ツ葉 | | | | |
| 田人町旅人字松葉 | 6 | 14 | 8 | 6 | 田人町黒田字天ノ川 | 15 | 30 | 13 | 17 |
| 田人町旅人字木ノ下 | | | | | 田人町黒田字向畑 | | | | |
| 田人町旅人字道伝 | 3 | 3 | 1 | 2 | 田人町黒田字塩ノ本 | 6 | 12 | 4 | 8 |
| 田人町旅人字熊ノ倉 | 11 | 22 | 11 | 11 | 田人町黒田字下川 | | | | |
| 田人町旅人字上平石 | 14 | 30 | 13 | 17 | 田人町黒田字鈴ノ沢 | 6 | 20 | 9 | 11 |
| 田人町旅人字下平石 | 19 | 48 | 26 | 22 | 田人町黒田字瀬戸尻 | 5 | 7 | 5 | 2 |
| 田人町旅人字唐沢 | 5 | 13 | 6 | 7 | | | | | |
| 田人町旅人字村木立 | 5 | 8 | 4 | 4 | （田人町荷路夫） | 61 | 145 | 78 | 67 |
| | | | | | 田人町荷路夫字山口 | 7 | 15 | 7 | 8 |

19 字別世帯数、男女別人口（令和6年10月1日現在）

| 町・丁字名 | 世帯数 | 人 口 | | | 町・丁字名 | 世帯数 | 人 口 | | |
|------------|-------------|-----|-----|-----|--------------|------------|------------|------------|------------|
| | | 総数 | 男 | 女 | | | 総数 | 男 | 女 |
| 田人町荷路夫字道ノ後 | 7 | 15 | 9 | 6 | 田人町石住字神山 | 5 | 11 | 6 | 5 |
| 田人町荷路夫字根室 | | | | | 田人町石住字才鉢 | 12 | 24 | 13 | 11 |
| 田人町荷路夫字阿瀬見 | | | | | 川前地区計 | 365 | 778 | 396 | 382 |
| 田人町荷路夫字焼倉 | (川前町川前) | 105 | 215 | 104 | | 111 | | | |
| 田人町荷路夫字和田 | 川前町川前字川原 | 4 | 7 | 3 | | 4 | | | |
| 田人町荷路夫字向田 | 川前町川前字櫛立 | 9 | 21 | 9 | | 12 | | | |
| 田人町荷路夫字鶴巻 | 川前町川前字五林 | 41 | 83 | 40 | | 43 | | | |
| 田人町荷路夫字中居 | 川前町川前字中ノ萱 | | | | | | | | |
| 田人町荷路夫字花戸 | 川前町川前字鍛冶淵 | 16 | 33 | 17 | | 16 | | | |
| 田人町荷路夫字宝伝前 | 川前町川前字小滝 | | | | | | | | |
| 田人町荷路夫字榎町 | 川前町川前字棚木 | 8 | 18 | 10 | | 8 | | | |
| 田人町荷路夫字間明沢 | 川前町川前字小田代 | 12 | 28 | 12 | | 16 | | | |
| 田人町荷路夫字木和田 | 川前町川前字柿木平 | | | | | | | | |
| 田人町荷路夫字宿家前 | 川前町川前字山下谷 | 3 | 9 | 6 | 3 | | | | |
| 田人町荷路夫字風越 | 川前町川前字沖流 | | | | | | | | |
| 田人町荷路夫字菅ノ目 | 川前町川前字外門 | 8 | 15 | 8 | 7 | | | | |
| 田人町荷路夫字新田 | 川前町川前字竹島 | 7 | 10 | 5 | 5 | | | | |
| 田人町荷路夫字明下 | (川前町下桶売) | 119 | 242 | 123 | 119 | | | | |
| 田人町荷路夫字木戸坊 | 川前町下桶売字五味沢 | 12 | 25 | 13 | 12 | | | | |
| 田人町荷路夫字下石 | 川前町下桶売字矢田谷地 | 15 | 25 | 10 | 15 | | | | |
| 田人町荷路夫字大久保 | 川前町下桶売字西向 | 6 | 12 | 7 | 5 | | | | |
| 田人町荷路夫字笹ノ沢 | 川前町下桶売字久保田 | 8 | 13 | 8 | 5 | | | | |
| (田人町貝泊) | 川前町下桶売字藪ノ上 | 14 | 33 | 16 | 17 | | | | |
| 田人町貝泊字井出 | 川前町下桶売字城木坂 | 7 | 18 | 11 | 7 | | | | |
| 田人町貝泊字大柴 | 川前町下桶売字殿林 | 8 | 18 | 9 | 9 | | | | |
| 田人町貝泊字唐梅 | 川前町下桶売字芥ヶ作 | | | | | | | | |
| 田人町貝泊字久子ノ内 | 川前町下桶売字城木 | 3 | 10 | 5 | 5 | | | | |
| 田人町貝泊字耕土 | 川前町下桶売字高部 | 11 | 16 | 12 | 4 | | | | |
| 田人町貝泊字桐木 | 川前町下桶売字上高部 | 4 | 9 | 6 | 3 | | | | |
| 田人町貝泊字梅木平 | 川前町下桶売字志田名 | 16 | 32 | 12 | 20 | | | | |
| 田人町貝泊字コブキ | 川前町下桶売字荻 | 15 | 31 | 14 | 17 | | | | |
| 田人町貝泊字上ノ内 | (川前町上桶売) | 71 | 156 | 81 | 75 | | | | |
| 田人町貝泊字入ノ丁 | 川前町上桶売字小久田 | 10 | 21 | 14 | 7 | | | | |
| 田人町貝泊字戸草 | 川前町上桶売字畝分田 | 5 | 8 | 4 | 4 | | | | |
| 田人町貝泊字堂ノ前 | 川前町上桶売字岩ノ作 | 8 | 16 | 7 | 9 | | | | |
| 田人町貝泊字下戸草 | 川前町上桶売字五斗巻 | | | | | | | | |
| 田人町貝泊字中沢 | 川前町上桶売字中里 | 7 | 15 | 8 | 7 | | | | |
| 田人町貝泊字蕨平 | 川前町上桶売字根本 | 7 | 13 | 6 | 7 | | | | |
| (田人町石住) | 川前町上桶売字宮下 | 3 | 9 | 4 | 5 | | | | |
| 田人町石住字石住 | | | | | | | | | |
| 田人町石住字貝屋 | | | | | | | | | |
| 田人町石住字綱木 | | | | | | | | | |

19 字別世帯数、男女別人口（令和6年10月1日現在）

（単位 世帯、人）

| 町・丁字名 | 世帯数 | 人 | | | 町・丁字名 | 世帯数 | 人 | | |
|---------------|--------------|--------------|--------------|--------------|-------------|-----|-------|-------|-----|
| | | 総数 | 男 | 女 | | | 総数 | 男 | 女 |
| 川前町上桶売字土橋 | 8 | 17 | 9 | 8 | 久之浜町金ヶ沢字江添 | 7 | 20 | 12 | 8 |
| 川前町上桶売字石合 | | | | | 久之浜町金ヶ沢字藪下 | | | | |
| 川前町上桶売字下沢尻 | 5 | 17 | 8 | 9 | 久之浜町金ヶ沢字鹿野 | | | | |
| 川前町上桶売字上沢尻 | 7 | 12 | 6 | 6 | 久之浜町金ヶ沢字明不作 | | | | |
| 川前町上桶売字大平 | 11 | 28 | 15 | 13 | | | | | |
| | | | | | (久之浜町久之浜) | 958 | 1,929 | 1,027 | 902 |
| (川前町小白井) | 70 | 165 | 88 | 77 | 久之浜町久之浜字入大場 | 25 | 37 | 21 | 16 |
| 川前町小白井字精才 | 6 | 16 | 7 | 9 | 久之浜町久之浜字正蛇 | | | | |
| 川前町小白井字将監小屋 | 19 | 48 | 23 | 25 | 久之浜町久之浜字川田 | 105 | 172 | 92 | 80 |
| 川前町小白井字下岐 | 12 | 36 | 23 | 13 | 久之浜町久之浜字北田 | | | | |
| 川前町小白井字大小屋 | 15 | 30 | 15 | 15 | 久之浜町久之浜字館ノ山 | | | | |
| 川前町小白井字芋島 | 18 | 35 | 20 | 15 | 久之浜町久之浜字代 | 32 | 70 | 27 | 43 |
| | | | | | 久之浜町久之浜字代ノ下 | 3 | 6 | 3 | 3 |
| 久之浜地区計 | 1,502 | 3,166 | 1,670 | 1,496 | 久之浜町久之浜字立 | 71 | 156 | 81 | 75 |
| | | | | | 久之浜町久之浜字西町尻 | 5 | 7 | 3 | 4 |
| (久之浜町末続) | 182 | 396 | 221 | 175 | 久之浜町久之浜字堀ノ内 | 14 | 24 | 15 | 9 |
| 久之浜町末続字岩ヶ作 | 8 | 18 | 9 | 9 | 久之浜町久之浜字後三松 | 10 | 27 | 15 | 12 |
| 久之浜町末続字北大沢 | | | | | 久之浜町久之浜字前三松 | | | | |
| 久之浜町末続字藤倉 | | | | | 久之浜町久之浜字新地 | 4 | 13 | 5 | 8 |
| 久之浜町末続字ウソ張 | | | | | 久之浜町久之浜字大場 | | | | |
| 久之浜町末続字戸ノ内 | | | | | 久之浜町久之浜字鹿島越 | | | | |
| 久之浜町末続字淵石 | 8 | 15 | 9 | 6 | 久之浜町久之浜字北畑田 | 23 | 54 | 21 | 33 |
| 久之浜町末続字青井作沢 | | | | | 久之浜町久之浜字糠塚 | 7 | 20 | 10 | 10 |
| 久之浜町末続字北北向 | | | | | 久之浜町久之浜字南畑田 | 38 | 81 | 44 | 37 |
| 久之浜町末続字中川原 | 10 | 23 | 12 | 11 | 久之浜町久之浜字沢目 | 25 | 49 | 24 | 25 |
| 久之浜町末続字牛沼 | | | | | 久之浜町久之浜字北町 | 54 | 118 | 49 | 69 |
| 久之浜町末続字新屋敷 | 11 | 29 | 18 | 11 | 久之浜町久之浜字東町 | 11 | 27 | 14 | 13 |
| 久之浜町末続字上長沢 | 82 | 82 | 82 | 0 | 久之浜町久之浜字中町 | 24 | 45 | 24 | 21 |
| 久之浜町末続字坂下 | 3 | 11 | 7 | 4 | 久之浜町久之浜字九反坪 | 25 | 32 | 15 | 17 |
| 久之浜町末続字鍋田 | 9 | 20 | 8 | 12 | 久之浜町久之浜字南荒蒔 | 28 | 61 | 33 | 28 |
| 久之浜町末続字町田 | | | | | 久之浜町久之浜字北荒蒔 | 10 | 22 | 9 | 13 |
| 久之浜町末続字青井作 | | | | | 久之浜町久之浜字御前田 | 28 | 54 | 27 | 27 |
| 久之浜町末続字岸内 | | | | | 久之浜町久之浜字桂田 | 14 | 27 | 14 | 13 |
| 久之浜町末続字代 | 7 | 10 | 7 | 3 | 久之浜町久之浜字木ノ下 | 18 | 37 | 21 | 16 |
| 久之浜町末続字宮田 | 11 | 21 | 8 | 13 | 久之浜町久之浜字連郷 | 3 | 8 | 5 | 3 |
| 久之浜町末続字漆原 | 3 | 9 | 5 | 4 | 久之浜町久之浜字水上 | 63 | 152 | 82 | 70 |
| 久之浜町末続字館 | 13 | 27 | 14 | 13 | 久之浜町久之浜字柳町 | 37 | 88 | 37 | 51 |
| 久之浜町末続字深谷 | 5 | 107 | 30 | 77 | 久之浜町久之浜字籠内 | 19 | 57 | 31 | 26 |
| 久之浜町末続字塩民 | 12 | 24 | 12 | 12 | 久之浜町久之浜字立町 | 5 | 9 | 4 | 5 |
| | | | | | 久之浜町久之浜字猫作 | 121 | 137 | 124 | 13 |
| (久之浜町金ヶ沢) | 10 | 26 | 17 | 9 | 久之浜町久之浜字水深 | 27 | 65 | 34 | 31 |
| 久之浜町金ヶ沢字南磯脇 | 3 | 6 | 5 | 1 | 久之浜町久之浜字後原 | 28 | 61 | 32 | 29 |
| | | | | | 久之浜町久之浜字達中 | 4 | 8 | 3 | 5 |
| | | | | | 久之浜町久之浜字前山 | | | | |

19 字別世帯数、男女別人口（令和6年10月1日現在）

| 町・丁字名 | 世帯数 | 人 口 | | | 町・丁字名 | 世帯数 | 人 口 | | |
|--------------|-------------|--------------|------------|------------|------------|-----|-----|-----|-----|
| | | 総 数 | 男 | 女 | | | 総 数 | 男 | 女 |
| 久之浜町久之浜字南町 | 19 | 43 | 22 | 21 | 大久町大久字日渡 | 13 | 27 | 15 | 12 |
| 久之浜町久之浜字中浜 | 6 | 22 | 8 | 14 | 大久町大久字地切 | 8 | 21 | 11 | 10 |
| 久之浜町久之浜字岸内 | 4 | 12 | 9 | 3 | 大久町大久字川上 | 37 | 95 | 49 | 46 |
| 久之浜町久之浜字犬松沢 | | | | | 大久町大久字中ノ内 | | | | |
| 久之浜町久之浜字中野 | 4 | 11 | 5 | 6 | 大久町大久字磐観音 | 9 | 18 | 9 | 9 |
| 久之浜町久之浜字賤 | | | | | 大久町大久字能田 | | | | |
| (久之浜町田之網) | 76 | 184 | 92 | 92 | 大久町大久字細田 | 10 | 19 | 11 | 8 |
| 久之浜町田之網字静 | 7 | 15 | 8 | 7 | 大久町大久字新屋敷 | | | | |
| 久之浜町田之網字古内 | 7 | 16 | 6 | 10 | 大久町大久字柴崎 | 61 | 137 | 72 | 65 |
| 久之浜町田之網字西ノ内 | | | | | 大久町大久字山ノ内 | | | | |
| 久之浜町田之網字柿内 | 8 | 9 | 6 | 3 | 大久町大久字板木沢 | 15 | 36 | 21 | 15 |
| 久之浜町田之網字浜田 | 久之浜町田之網字山ノ神 | | | | | | | | |
| 久之浜町田之網字浜川 | 10 | 29 | 14 | 15 | 大久町大久字入間沢 | 6 | 14 | 8 | 6 |
| 久之浜町田之網字横内 | 22 | 64 | 32 | 32 | 大久町大久字陣場 | 9 | 14 | 7 | 7 |
| 久之浜町田之網字江之網 | 22 | 51 | 26 | 25 | 大久町大久字矢ノ目沢 | 7 | 11 | 6 | 5 |
| 久之浜町田之網字南作 | | | | | 大久町大久字三艘舟 | | | | |
| (久之浜町) | 276 | 631 | 313 | 318 | 大久町大久字毛勝 | 5 | 9 | 5 | 4 |
| 久之浜町西一丁目 | 139 | 320 | 156 | 164 | 大久町大久字木影 | 3 | 8 | 2 | 6 |
| 久之浜町西二丁目 | 112 | 261 | 133 | 128 | 大久町大久字前沢 | | | | |
| 久之浜町西三丁目 | 25 | 50 | 24 | 26 | 大久町大久字桃木沢 | 28 | 69 | 37 | 32 |
| 大久地区計 | 618 | 1,321 | 724 | 597 | 大久町大久字芦沢 | 15 | 48 | 24 | 24 |
| (大久町大久) | 449 | 934 | 528 | 406 | 大久町大久字上谷地 | 14 | 27 | 17 | 10 |
| 大久町大久字北田 | 22 | 62 | 33 | 29 | 大久町大久字下谷地 | | | | |
| 大久町大久字砂里 | 82 | 82 | 82 | 0 | 大久町大久字石田太良 | 8 | 19 | 9 | 10 |
| 大久町大久字米野 | | | | | 大久町大久字立石 | | | | |
| 大久町大久字石坪 | 9 | 29 | 14 | 15 | 大久町大久字久作作 | 11 | 27 | 15 | 12 |
| 大久町大久字猿田 | 5 | 9 | 3 | 6 | 大久町大久字原 | | | | |
| 大久町大久字脇 | 6 | 14 | 6 | 8 | 大久町大久字山下 | 3 | 9 | 5 | 4 |
| 大久町大久字禰宜内 | 3 | 5 | 2 | 3 | 大久町大久字石ノ本 | | | | |
| 大久町大久字中里 | 5 | 12 | 6 | 6 | 大久町大久字滝ノ尻 | 4 | 7 | 4 | 3 |
| 大久町大久字滝尻 | 6 | 14 | 9 | 5 | 大久町大久字与平作 | 19 | 33 | 20 | 13 |
| 大久町大久字唐貝内 | 11 | 22 | 8 | 14 | 大久町大久字洞 | | | | |
| 大久町大久字沢小屋 | 5 | 11 | 5 | 6 | (大久町小久) | 148 | 338 | 171 | 167 |
| 大久町大久字松小屋 | | | | | 大久町小久字成沢 | 10 | 20 | 11 | 9 |
| 大久町大久字田仲 | 10 | 26 | 13 | 13 | 大久町小久字極楽沢 | 3 | 6 | 2 | 4 |
| | | | | | 大久町小久字山之神 | | | | |

19 字別世帯数、男女別人口（令和6年10月1日現在）

（単位 世帯、人）

| 町・丁字名 | 世帯数 | 人 口 | | | 町・丁字名 | 世帯数 | 人 口 | | |
|------------|-----|-----|----|----|-------|-----|-----|---|---|
| | | 総 数 | 男 | 女 | | | 総 数 | 男 | 女 |
| 大久町小久字山口 | 11 | 29 | 16 | 13 | | | | | |
| 大久町小久字空代内 | 4 | 10 | 6 | 4 | | | | | |
| 大久町小久字菖蒲作 | 13 | 42 | 18 | 24 | | | | | |
| 大久町小久字堤田 | 5 | 15 | 6 | 9 | | | | | |
| 大久町小久字小屋下 | | | | | | | | | |
| 大久町小久字火之口 | 23 | 43 | 24 | 19 | | | | | |
| 大久町小久字滝ノ沢 | | | | | | | | | |
| 大久町小久字大場 | 11 | 23 | 15 | 8 | | | | | |
| 大久町小久字町田前 | | | | | | | | | |
| 大久町小久字田仲 | 25 | 58 | 28 | 30 | | | | | |
| 大久町小久字連郷 | 13 | 29 | 15 | 14 | | | | | |
| 大久町小久字仲川 | 7 | 12 | 5 | 7 | | | | | |
| 大久町小久字研内 | 6 | 12 | 7 | 5 | | | | | |
| 大久町小久字猿田 | | | | | | | | | |
| 大久町小久字狸作 | 4 | 11 | 5 | 6 | | | | | |
| 大久町小久字柳沢 | | | | | | | | | |
| 大久町小久字下蔵内 | 13 | 28 | 13 | 15 | | | | | |
| （大久町小山田） | 21 | 49 | 25 | 24 | | | | | |
| 大久町小山田字沢田 | 3 | 7 | 3 | 4 | | | | | |
| 大久町小山田字岸田 | 18 | 42 | 22 | 20 | | | | | |
| 大久町小山田字道下 | | | | | | | | | |
| 大久町小山田字西ノ切 | | | | | | | | | |

資料 政策企画課

20 年齢別人口（各年10月1日現在）

| 年 齢 | い わ き 市 | | | | | | | | |
|---------------|----------------|----------------|----------------|----------------|----------------|----------------|----------------|----------------|----------------|
| | 平成 22 年 | | | 27 年 | | | 令和 2 年 | | |
| | 計 | 男 | 女 | 計 | 男 | 女 | 計 | 男 | 女 |
| 総数 | 342,249 | 165,339 | 176,910 | 350,237 | 172,829 | 177,408 | 332,931 | 163,525 | 169,406 |
| 0～14歳 | 46,776 | 23,835 | 22,941 | 42,404 | 21,642 | 20,762 | 37,979 | 19,513 | 18,466 |
| 0～4 | 13,860 | 7,105 | 6,755 | 12,648 | 6,537 | 6,111 | 11,351 | 5,801 | 5,550 |
| 0 | 2,575 | 1,281 | 1,294 | 2,422 | 1,232 | 1,190 | 2,067 | 1,062 | 1,005 |
| 1 | 2,718 | 1,419 | 1,299 | 2,617 | 1,337 | 1,280 | 2,099 | 1,020 | 1,079 |
| 2 | 2,724 | 1,426 | 1,298 | 2,536 | 1,314 | 1,222 | 2,302 | 1,191 | 1,111 |
| 3 | 2,901 | 1,514 | 1,387 | 2,428 | 1,258 | 1,170 | 2,390 | 1,253 | 1,137 |
| 4 | 2,942 | 1,465 | 1,477 | 2,645 | 1,396 | 1,249 | 2,493 | 1,275 | 1,218 |
| 5～9 | 15,568 | 7,861 | 7,707 | 13,955 | 7,129 | 6,826 | 12,780 | 6,610 | 6,170 |
| 5 | 2,940 | 1,506 | 1,434 | 2,564 | 1,287 | 1,277 | 2,556 | 1,304 | 1,252 |
| 6 | 3,017 | 1,512 | 1,505 | 2,744 | 1,419 | 1,325 | 2,671 | 1,379 | 1,292 |
| 7 | 3,092 | 1,566 | 1,526 | 2,764 | 1,425 | 1,339 | 2,526 | 1,296 | 1,230 |
| 8 | 3,222 | 1,587 | 1,635 | 2,930 | 1,520 | 1,410 | 2,427 | 1,259 | 1,168 |
| 9 | 3,297 | 1,690 | 1,607 | 2,953 | 1,478 | 1,475 | 2,600 | 1,372 | 1,228 |
| 10～14 | 17,348 | 8,869 | 8,479 | 15,801 | 7,976 | 7,825 | 13,848 | 7,102 | 6,746 |
| 10 | 3,362 | 1,751 | 1,611 | 2,973 | 1,521 | 1,452 | 2,591 | 1,304 | 1,287 |
| 11 | 3,425 | 1,771 | 1,654 | 3,069 | 1,557 | 1,512 | 2,680 | 1,386 | 1,294 |
| 12 | 3,512 | 1,802 | 1,710 | 3,151 | 1,605 | 1,546 | 2,773 | 1,439 | 1,334 |
| 13 | 3,591 | 1,806 | 1,785 | 3,266 | 1,594 | 1,672 | 2,871 | 1,499 | 1,372 |
| 14 | 3,458 | 1,739 | 1,719 | 3,342 | 1,699 | 1,643 | 2,933 | 1,474 | 1,459 |
| 15～64歳 | 208,667 | 105,300 | 103,367 | 204,962 | 106,107 | 98,855 | 184,720 | 95,531 | 89,189 |
| 15～19 | 17,036 | 8,827 | 8,209 | 16,175 | 8,365 | 7,810 | 14,427 | 7,434 | 6,993 |
| 15 | 3,706 | 1,931 | 1,775 | 3,468 | 1,822 | 1,646 | 2,946 | 1,513 | 1,433 |
| 16 | 3,842 | 2,002 | 1,840 | 3,548 | 1,826 | 1,722 | 3,094 | 1,590 | 1,504 |
| 17 | 3,680 | 1,894 | 1,786 | 3,629 | 1,849 | 1,780 | 3,138 | 1,610 | 1,528 |
| 18 | 3,205 | 1,617 | 1,588 | 3,098 | 1,581 | 1,517 | 2,837 | 1,425 | 1,412 |
| 19 | 2,603 | 1,383 | 1,220 | 2,432 | 1,287 | 1,145 | 2,412 | 1,296 | 1,116 |
| 20～24 | 13,918 | 7,095 | 6,823 | 13,603 | 7,166 | 6,437 | 12,067 | 6,378 | 5,689 |
| 20 | 2,527 | 1,298 | 1,229 | 2,566 | 1,350 | 1,216 | 2,265 | 1,209 | 1,056 |
| 21 | 2,650 | 1,381 | 1,269 | 2,588 | 1,347 | 1,241 | 2,361 | 1,272 | 1,089 |
| 22 | 2,720 | 1,344 | 1,376 | 2,648 | 1,384 | 1,264 | 2,401 | 1,216 | 1,185 |
| 23 | 2,852 | 1,440 | 1,412 | 2,829 | 1,472 | 1,357 | 2,502 | 1,315 | 1,187 |
| 24 | 3,169 | 1,632 | 1,537 | 2,972 | 1,613 | 1,359 | 2,538 | 1,366 | 1,172 |
| 25～29 | 16,930 | 8,469 | 8,461 | 15,778 | 8,314 | 7,464 | 14,400 | 7,664 | 6,736 |
| 25 | 3,188 | 1,596 | 1,592 | 2,902 | 1,523 | 1,379 | 2,820 | 1,505 | 1,315 |
| 26 | 3,359 | 1,718 | 1,641 | 3,006 | 1,592 | 1,414 | 2,832 | 1,516 | 1,316 |
| 27 | 3,372 | 1,683 | 1,689 | 3,181 | 1,645 | 1,536 | 2,776 | 1,488 | 1,288 |
| 28 | 3,550 | 1,764 | 1,786 | 3,221 | 1,728 | 1,493 | 3,002 | 1,565 | 1,437 |
| 29 | 3,461 | 1,708 | 1,753 | 3,468 | 1,826 | 1,642 | 2,970 | 1,590 | 1,380 |
| 30～34 | 20,399 | 10,530 | 9,869 | 17,995 | 9,314 | 8,681 | 15,843 | 8,320 | 7,523 |
| 30 | 3,869 | 2,000 | 1,869 | 3,475 | 1,818 | 1,657 | 2,963 | 1,575 | 1,388 |
| 31 | 3,945 | 2,059 | 1,886 | 3,561 | 1,885 | 1,676 | 2,982 | 1,587 | 1,395 |
| 32 | 4,039 | 2,054 | 1,985 | 3,531 | 1,837 | 1,694 | 3,195 | 1,638 | 1,557 |
| 33 | 4,173 | 2,147 | 2,026 | 3,743 | 1,906 | 1,837 | 3,197 | 1,681 | 1,516 |
| 34 | 4,373 | 2,270 | 2,103 | 3,685 | 1,868 | 1,817 | 3,506 | 1,839 | 1,667 |

(注) ・人口総数＝年齢別人口＋不詳－差引不能

(単位 人)

| 年 齢 | い わ き 市 | | | | | | | | |
|--------------|---------------|---------------|---------------|---------------|---------------|---------------|----------------|---------------|---------------|
| | 平成 22 年 | | | 27 年 | | | 令和 2 年 | | |
| | 計 | 男 | 女 | 計 | 男 | 女 | 計 | 男 | 女 |
| 35～39 | 22,879 | 11,607 | 11,272 | 21,153 | 11,106 | 10,047 | 17,865 | 9,202 | 8,663 |
| 35 | 4,477 | 2,276 | 2,201 | 3,966 | 2,084 | 1,882 | 3,495 | 1,828 | 1,667 |
| 36 | 4,666 | 2,383 | 2,283 | 4,089 | 2,160 | 1,929 | 3,573 | 1,852 | 1,721 |
| 37 | 4,679 | 2,407 | 2,272 | 4,185 | 2,144 | 2,041 | 3,512 | 1,840 | 1,672 |
| 38 | 4,605 | 2,349 | 2,256 | 4,370 | 2,304 | 2,066 | 3,662 | 1,837 | 1,825 |
| 39 | 4,452 | 2,192 | 2,260 | 4,543 | 2,414 | 2,129 | 3,623 | 1,845 | 1,778 |
| 40～44 | 21,017 | 10,638 | 10,379 | 24,027 | 12,552 | 11,475 | 20,773 | 10,884 | 9,889 |
| 40 | 4,366 | 2,261 | 2,105 | 4,711 | 2,466 | 2,245 | 3,893 | 2,064 | 1,829 |
| 41 | 4,412 | 2,233 | 2,179 | 4,844 | 2,554 | 2,290 | 4,008 | 2,095 | 1,913 |
| 42 | 4,269 | 2,192 | 2,077 | 4,925 | 2,615 | 2,310 | 4,132 | 2,116 | 2,016 |
| 43 | 4,474 | 2,228 | 2,246 | 4,853 | 2,540 | 2,313 | 4,284 | 2,211 | 2,073 |
| 44 | 3,496 | 1,724 | 1,772 | 4,694 | 2,377 | 2,317 | 4,456 | 2,398 | 2,058 |
| 45～49 | 21,276 | 10,629 | 10,647 | 22,012 | 11,416 | 10,596 | 23,376 | 12,149 | 11,227 |
| 45 | 4,358 | 2,169 | 2,189 | 4,555 | 2,404 | 2,151 | 4,597 | 2,408 | 2,189 |
| 46 | 4,185 | 2,087 | 2,098 | 4,579 | 2,386 | 2,193 | 4,758 | 2,465 | 2,293 |
| 47 | 4,220 | 2,079 | 2,141 | 4,446 | 2,316 | 2,130 | 4,794 | 2,538 | 2,256 |
| 48 | 4,214 | 2,141 | 2,073 | 4,700 | 2,416 | 2,284 | 4,673 | 2,432 | 2,241 |
| 49 | 4,299 | 2,153 | 2,146 | 3,732 | 1,894 | 1,838 | 4,554 | 2,306 | 2,248 |
| 50～54 | 22,189 | 11,108 | 11,081 | 22,839 | 11,682 | 11,157 | 21,402 | 11,074 | 10,328 |
| 50 | 4,379 | 2,179 | 2,200 | 4,646 | 2,360 | 2,286 | 4,401 | 2,287 | 2,114 |
| 51 | 4,609 | 2,335 | 2,274 | 4,457 | 2,257 | 2,200 | 4,445 | 2,327 | 2,118 |
| 52 | 4,320 | 2,144 | 2,176 | 4,531 | 2,324 | 2,207 | 4,400 | 2,294 | 2,106 |
| 53 | 4,295 | 2,120 | 2,175 | 4,535 | 2,336 | 2,199 | 4,565 | 2,346 | 2,219 |
| 54 | 4,586 | 2,330 | 2,256 | 4,670 | 2,405 | 2,265 | 3,591 | 1,820 | 1,771 |
| 55～59 | 26,194 | 13,138 | 13,056 | 23,850 | 12,232 | 11,618 | 21,832 | 10,999 | 10,833 |
| 55 | 4,842 | 2,465 | 2,377 | 4,726 | 2,435 | 2,291 | 4,445 | 2,244 | 2,201 |
| 56 | 4,872 | 2,408 | 2,464 | 5,016 | 2,610 | 2,406 | 4,301 | 2,158 | 2,143 |
| 57 | 5,292 | 2,699 | 2,593 | 4,645 | 2,375 | 2,270 | 4,308 | 2,167 | 2,141 |
| 58 | 5,469 | 2,713 | 2,756 | 4,575 | 2,282 | 2,293 | 4,359 | 2,207 | 2,152 |
| 59 | 5,719 | 2,853 | 2,866 | 4,888 | 2,530 | 2,358 | 4,419 | 2,223 | 2,196 |
| 60～64 | 26,829 | 13,259 | 13,570 | 27,530 | 13,960 | 13,570 | 22,735 | 11,427 | 11,308 |
| 60 | 6,112 | 3,043 | 3,069 | 5,190 | 2,699 | 2,491 | 4,557 | 2,300 | 2,257 |
| 61 | 6,140 | 3,048 | 3,092 | 5,178 | 2,610 | 2,568 | 4,711 | 2,386 | 2,325 |
| 62 | 6,191 | 3,013 | 3,178 | 5,539 | 2,824 | 2,715 | 4,435 | 2,216 | 2,219 |
| 63 | 5,311 | 2,692 | 2,619 | 5,686 | 2,849 | 2,837 | 4,410 | 2,179 | 2,231 |
| 64 | 3,075 | 1,463 | 1,612 | 5,937 | 2,978 | 2,959 | 4,622 | 2,346 | 2,276 |
| 65歳以上 | 85,510 | 35,442 | 50,068 | 98,323 | 42,064 | 56,259 | 102,319 | 44,397 | 57,922 |
| 65～69 | 22,071 | 10,601 | 11,470 | 27,177 | 13,448 | 13,729 | 25,970 | 12,867 | 13,103 |
| 65 | 3,654 | 1,814 | 1,840 | 6,226 | 3,124 | 3,102 | 4,925 | 2,496 | 2,429 |
| 66 | 4,747 | 2,274 | 2,473 | 6,274 | 3,126 | 3,148 | 4,882 | 2,416 | 2,466 |
| 67 | 4,641 | 2,278 | 2,363 | 6,252 | 3,046 | 3,206 | 5,261 | 2,645 | 2,616 |
| 68 | 4,632 | 2,155 | 2,477 | 5,338 | 2,695 | 2,643 | 5,368 | 2,598 | 2,770 |
| 69 | 4,397 | 2,080 | 2,317 | 3,087 | 1,457 | 1,630 | 5,534 | 2,712 | 2,822 |
| 70～74 | 19,731 | 8,857 | 10,874 | 21,490 | 10,105 | 11,385 | 24,795 | 11,884 | 12,911 |
| 70 | 4,259 | 2,018 | 2,241 | 3,604 | 1,762 | 1,842 | 5,747 | 2,794 | 2,953 |

(単位 人)

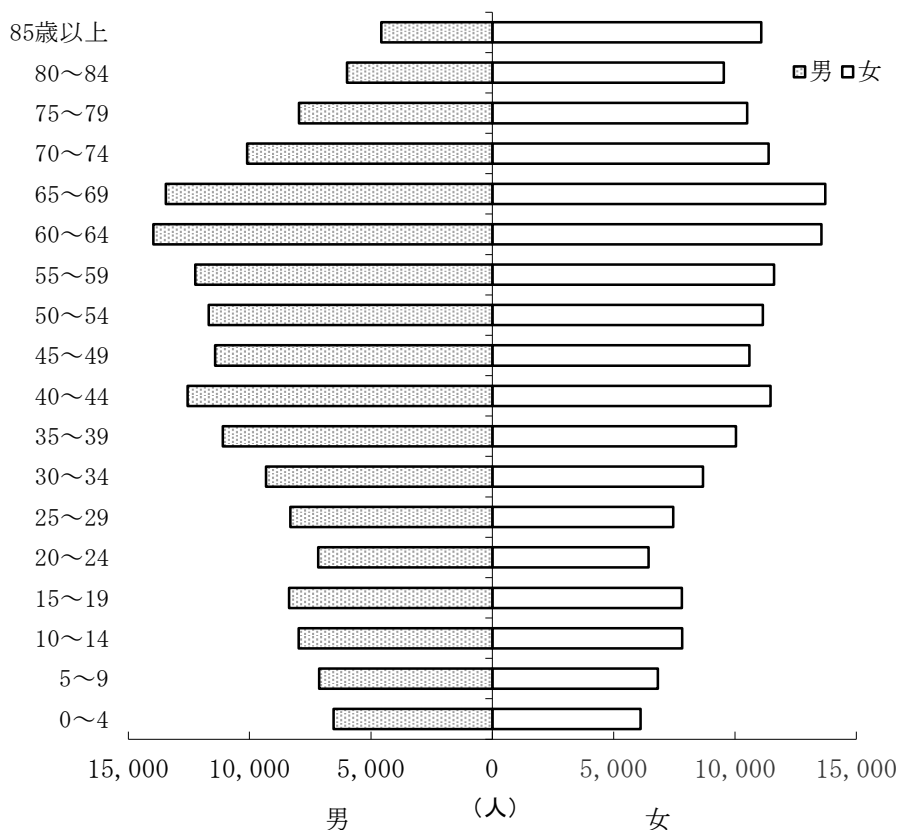
| 年 齢 | い わ き 市 | | | | | | | | |
|--------------|---------|-------|--------|--------|-------|--------|--------|-------|--------|
| | 平成 22 年 | | | 27 年 | | | 令和 2 年 | | |
| | 計 | 男 | 女 | 計 | 男 | 女 | 計 | 男 | 女 |
| 71 | 3,630 | 1,703 | 1,927 | 4,665 | 2,216 | 2,449 | 5,793 | 2,807 | 2,986 |
| 72 | 3,940 | 1,751 | 2,189 | 4,471 | 2,120 | 2,351 | 5,639 | 2,654 | 2,985 |
| 73 | 3,908 | 1,670 | 2,238 | 4,495 | 2,028 | 2,467 | 4,827 | 2,353 | 2,474 |
| 74 | 3,994 | 1,715 | 2,279 | 4,255 | 1,979 | 2,276 | 2,789 | 1,276 | 1,513 |
| 75～79 | 17,813 | 7,401 | 10,412 | 18,470 | 7,959 | 10,511 | 18,872 | 8,506 | 10,366 |
| 75 | 3,730 | 1,589 | 2,141 | 4,030 | 1,860 | 2,170 | 3,251 | 1,528 | 1,723 |
| 76 | 3,595 | 1,515 | 2,080 | 3,445 | 1,565 | 1,880 | 4,133 | 1,878 | 2,255 |
| 77 | 3,641 | 1,482 | 2,159 | 3,677 | 1,582 | 2,095 | 3,986 | 1,807 | 2,179 |
| 78 | 3,508 | 1,474 | 2,034 | 3,651 | 1,473 | 2,178 | 3,901 | 1,687 | 2,214 |
| 79 | 3,339 | 1,341 | 1,998 | 3,667 | 1,479 | 2,188 | 3,601 | 1,606 | 1,995 |
| 80～84 | 13,825 | 5,244 | 8,581 | 15,526 | 5,979 | 9,547 | 14,978 | 5,909 | 9,069 |
| 80 | 3,066 | 1,236 | 1,830 | 3,409 | 1,360 | 2,049 | 3,422 | 1,461 | 1,961 |
| 81 | 2,847 | 1,111 | 1,736 | 3,214 | 1,282 | 1,932 | 2,867 | 1,190 | 1,677 |
| 82 | 2,790 | 1,039 | 1,751 | 3,200 | 1,194 | 2,006 | 3,020 | 1,208 | 1,812 |
| 83 | 2,584 | 981 | 1,603 | 2,964 | 1,154 | 1,810 | 2,874 | 1,038 | 1,836 |
| 84 | 2,538 | 877 | 1,661 | 2,739 | 989 | 1,750 | 2,795 | 1,012 | 1,783 |
| 85～89 | 8,023 | 2,414 | 5,609 | 10,067 | 3,322 | 6,745 | 10,794 | 3,568 | 7,226 |
| 85 | 2,208 | 722 | 1,486 | 2,456 | 861 | 1,595 | 2,570 | 890 | 1,680 |
| 86 | 1,797 | 563 | 1,234 | 2,195 | 755 | 1,440 | 2,270 | 784 | 1,486 |
| 87 | 1,507 | 451 | 1,056 | 1,991 | 625 | 1,366 | 2,232 | 715 | 1,517 |
| 88 | 1,341 | 357 | 984 | 1,790 | 582 | 1,208 | 1,959 | 649 | 1,310 |
| 89 | 1,170 | 321 | 849 | 1,635 | 499 | 1,136 | 1,763 | 530 | 1,233 |
| 90～94 | 3,117 | 759 | 2,358 | 4,402 | 1,035 | 3,367 | 5,345 | 1,409 | 3,936 |
| 90 | 974 | 261 | 713 | 1,415 | 352 | 1,063 | 1,520 | 455 | 1,065 |
| 91 | 711 | 190 | 521 | 1,044 | 258 | 786 | 1,246 | 334 | 912 |
| 92 | 612 | 152 | 460 | 831 | 195 | 636 | 1,064 | 272 | 792 |
| 93 | 404 | 87 | 317 | 604 | 119 | 485 | 801 | 196 | 605 |
| 94 | 416 | 69 | 347 | 508 | 111 | 397 | 714 | 152 | 562 |
| 95～99 | 812 | 156 | 656 | 1,033 | 194 | 839 | 1,365 | 229 | 1,136 |
| 95 | 311 | 70 | 241 | 363 | 68 | 295 | 520 | 94 | 426 |
| 96 | 212 | 37 | 175 | 242 | 48 | 194 | 337 | 50 | 287 |
| 97 | 135 | 26 | 109 | 192 | 39 | 153 | 238 | 40 | 198 |
| 98 | 95 | 16 | 79 | 139 | 20 | 119 | 165 | 26 | 139 |
| 99 | 59 | 7 | 52 | 97 | 19 | 78 | 105 | 19 | 86 |
| 100歳以上 | 118 | 10 | 108 | 158 | 22 | 136 | 200 | 25 | 175 |
| 不 詳 差引不能 | 1,296 | 762 | 534 | 4,548 | 3,016 | 1,532 | 7,913 | 4,084 | 3,829 |
| | - | - | - | - | - | - | - | - | - |
| 年齢別割合 (%) | | | | | | | | | |
| 15歳未満 | 13.7 | 14.5 | 13.0 | 12.3 | 12.7 | 11.8 | 11.7 | 12.2 | 11.2 |
| 15～64歳 | 61.2 | 64.0 | 58.6 | 59.3 | 62.5 | 56.2 | 56.8 | 59.9 | 53.9 |
| 65歳以上 | 25.1 | 21.5 | 28.4 | 28.4 | 24.8 | 32.0 | 31.5 | 27.8 | 35.0 |
| 65～74歳 | 12.3 | 11.8 | 12.7 | 14.1 | 13.9 | 14.3 | 15.6 | 15.5 | 15.7 |
| 75歳以上 | 12.8 | 9.7 | 15.7 | 14.4 | 10.9 | 17.7 | 15.9 | 12.3 | 19.3 |

※年齢別割合については、全体から不詳を除いた人数の割合。

資料 政策企画課

いわき市の人口ピラミッド

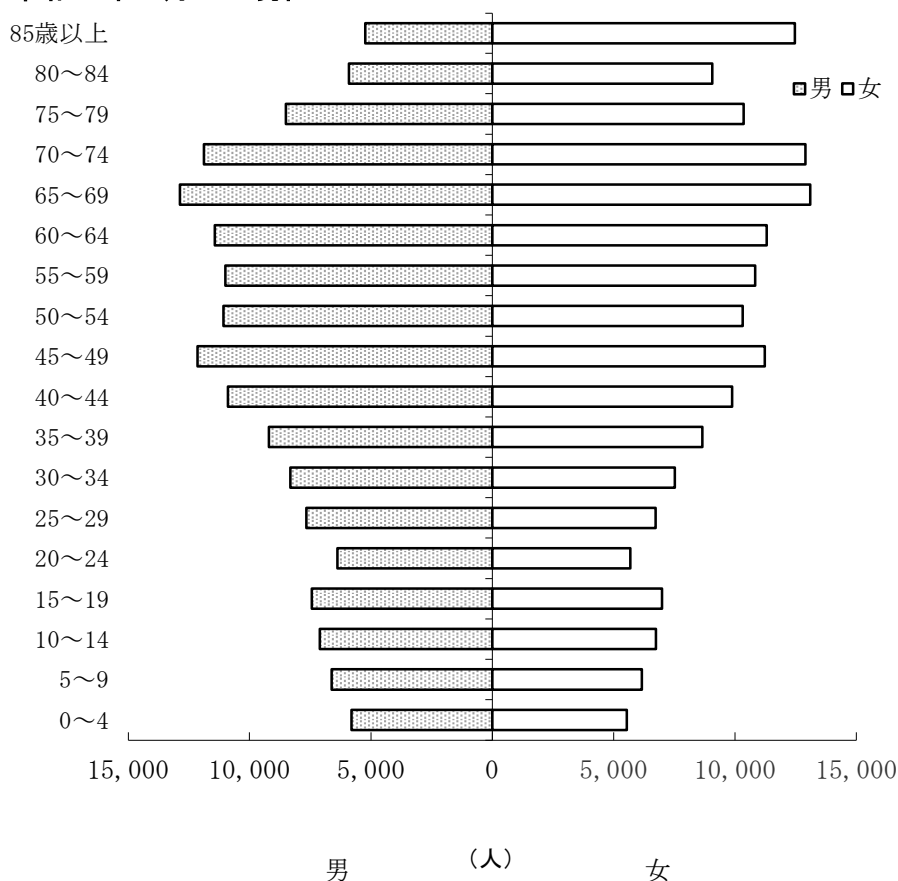
平成27年10月1日現在



(単位 人)

| 年齢 | 男 | 女 |
|-------|--------|--------|
| 0～4 | 6,537 | 6,111 |
| 5～9 | 7,129 | 6,826 |
| 10～14 | 7,976 | 7,825 |
| 15～19 | 8,365 | 7,810 |
| 20～24 | 7,166 | 6,437 |
| 25～29 | 8,314 | 7,464 |
| 30～34 | 9,314 | 8,681 |
| 35～39 | 11,106 | 10,047 |
| 40～44 | 12,552 | 11,475 |
| 45～49 | 11,416 | 10,596 |
| 50～54 | 11,682 | 11,157 |
| 55～59 | 12,232 | 11,618 |
| 60～64 | 13,960 | 13,570 |
| 65～69 | 13,448 | 13,729 |
| 70～74 | 10,105 | 11,385 |
| 75～79 | 7,959 | 10,511 |
| 80～84 | 5,979 | 9,547 |
| 85歳以上 | 4,573 | 11,087 |

令和2年10月1日現在



(単位 人)

| 年齢 | 男 | 女 |
|-------|--------|--------|
| 0～4 | 5,801 | 5,550 |
| 5～9 | 6,610 | 6,170 |
| 10～14 | 7,102 | 6,746 |
| 15～19 | 7,434 | 6,993 |
| 20～24 | 6,378 | 5,689 |
| 25～29 | 7,664 | 6,736 |
| 30～34 | 8,320 | 7,523 |
| 35～39 | 9,202 | 8,663 |
| 40～44 | 10,884 | 9,889 |
| 45～49 | 12,149 | 11,227 |
| 50～54 | 11,074 | 10,328 |
| 55～59 | 10,999 | 10,833 |
| 60～64 | 11,427 | 11,308 |
| 65～69 | 12,867 | 13,103 |
| 70～74 | 11,884 | 12,911 |
| 75～79 | 8,506 | 10,366 |
| 80～84 | 5,909 | 9,069 |
| 85歳以上 | 5,231 | 12,473 |

21 配偶関係別15歳以上人口（令和2年10月1日現在）

| 年齢区分 | 15歳以上人口 | | | 男 | | | | 未婚 |
|-----------|----------------|----------------|----------------|---------------|---------------|--------------|--------------|---------------|
| | 総数 | 男 | 女 | 未婚 | 有配偶 | 死別 | 離別 | |
| 合計 | 287,039 | 139,928 | 147,111 | 43,121 | 80,795 | 5,307 | 6,697 | 28,623 |
| 15～19歳 | 14,427 | 7,434 | 6,993 | 7,401 | 11 | - | 4 | 6,949 |
| 20～24 | 12,067 | 6,378 | 5,689 | 5,661 | 427 | - | 20 | 4,832 |
| 25～29 | 14,400 | 7,664 | 6,736 | 5,156 | 1,962 | 3 | 95 | 3,600 |
| 30～34 | 15,843 | 8,320 | 7,523 | 4,039 | 3,721 | 1 | 195 | 2,318 |
| 35～39 | 17,865 | 9,202 | 8,663 | 3,321 | 5,203 | 15 | 351 | 1,915 |
| 40～44 | 20,773 | 10,884 | 9,889 | 3,336 | 6,659 | 18 | 535 | 1,712 |
| 45～49 | 23,376 | 12,149 | 11,227 | 3,416 | 7,442 | 47 | 824 | 1,738 |
| 50～54 | 21,402 | 11,074 | 10,328 | 2,849 | 6,985 | 72 | 809 | 1,355 |
| 55～59 | 21,832 | 10,999 | 10,833 | 2,348 | 7,348 | 134 | 821 | 1,018 |
| 60～64 | 22,735 | 11,427 | 11,308 | 2,034 | 7,976 | 242 | 868 | 851 |
| 65～69 | 25,970 | 12,867 | 13,103 | 1,847 | 9,325 | 547 | 870 | 698 |
| 70～74 | 24,795 | 11,884 | 12,911 | 1,058 | 9,207 | 721 | 700 | 615 |
| 75～79 | 18,872 | 8,506 | 10,366 | 408 | 6,673 | 888 | 379 | 421 |
| 80～84 | 14,978 | 5,909 | 9,069 | 174 | 4,534 | 946 | 160 | 260 |
| 85～89 | 10,794 | 3,568 | 7,226 | 58 | 2,480 | 927 | 50 | 210 |
| 90～94 | 5,345 | 1,409 | 3,936 | 14 | 768 | 579 | 14 | 100 |
| 95～99 | 1,365 | 229 | 1,136 | 1 | 70 | 146 | 2 | 28 |
| 100歳以上 | 200 | 25 | 175 | - | 4 | 21 | - | 3 |
| 再掲 | | | | | | | | |
| 65歳以上 | 102,319 | 44,397 | 57,922 | 3,560 | 33,061 | 4,775 | 2,175 | 2,335 |
| 75歳以上 | 51,554 | 19,646 | 31,908 | 655 | 14,529 | 3,507 | 605 | 1,022 |
| 85歳以上 | 17,704 | 5,231 | 12,473 | 73 | 3,322 | 1,673 | 66 | 341 |

（注）15歳以上人口の男・女数には配偶関係「不詳」を含む。

23 人口集中地区の概況（各年10月1日現在）

| 人口集中地区 DIDs | 人口（人） | | | | 面 令和2年 |
|---------------------|----------------|----------------|-----------------|---------------|--------------|
| | 令和2年 | 平成27年 （組替） | 平成27年～令和2年の増減 | | |
| | | | 実数 | 率（%） | |
| いわき市 DIDs | 143,992 | 173,057 | △ 29,065 | △ 16.8 | 42.64 |
| I DIDs （平・内郷・好間） | 48,578 1) | 69,581 | - | - | 11.98 |
| II DIDs（小名浜） | 39,302 | 39,016 | 286 | 0.7 | 14.89 |
| III DIDs（平） | 19,786 2) | 9,713 | - | - | 4.31 |
| IV DIDs（勿来） | 8,519 3) | 8,784 | △ 265 | △ 3.0 | 4.44 |
| V DIDs（平） | 7,954 4) | 8,230 | △ 276 | △ 3.4 | 1.68 |
| VI DIDs（四倉） | 7,189 5) | 7,171 | 18 | 0.3 | 2.06 |
| VII DIDs（勿来） | 6,722 6) | 11,259 | △ 4,537 | △ 40.3 | 2.16 |
| VIII DIDs（常磐） | 5,942 7) | 12,552 | △ 6,610 | △ 52.7 | 1.12 |
| | 8) | 6,751 | △ 6,751 | △ 100.0 | |

（注）人口欄の「平成27年（組替）」は、令和2年10月1日現在の市区町村の境域に基づいて組み替えた平成27年の人口を示す。

- 1) 平成27年のいわき市人口集中地区Iが、令和2年にI、IIIに分離。このため増減数及び増減率は計算していない。
- 2) 平成27年のいわき市人口集中地区Iの一部及びV。また、平成27年のいわき市人口集中地区Iが、令和2年にI、IIIに分離。このため増減数及び増減率は計算していない。
- 3) 平成27年のいわき市人口集中地区VI。
- 4) 平成27年のいわき市人口集中地区VII。
- 5) 平成27年のいわき市人口集中地区VIII。
- 6) 平成27年のいわき市人口集中地区IV。
- 7) 平成27年のいわき市人口集中地区III。
- 8) 平成27年のいわき市人口集中地区IX。

22 (1) 婚姻・離婚件数 (いわき市)

(単位 人)

| 女 | | |
|--------|--------|--------|
| 有配偶 | 死 別 | 離 別 |
| 80,108 | 24,288 | 10,830 |
| 33 | - | - |
| 620 | - | 63 |
| 2,672 | 4 | 270 |
| 4,529 | 14 | 473 |
| 5,830 | 25 | 704 |
| 6,931 | 59 | 976 |
| 7,776 | 164 | 1,314 |
| 7,342 | 219 | 1,211 |
| 7,945 | 476 | 1,211 |
| 8,296 | 875 | 1,125 |
| 9,235 | 1,801 | 1,190 |
| 8,308 | 2,757 | 1,008 |
| 5,414 | 3,679 | 589 |
| 3,333 | 4,780 | 377 |
| 1,444 | 5,060 | 201 |
| 354 | 3,227 | 90 |
| 42 | 991 | 24 |
| 4 | 157 | 4 |
| 28,134 | 22,452 | 3,483 |
| 10,591 | 17,894 | 1,285 |
| 1,844 | 9,435 | 319 |

資料「国勢調査報告」総務省統計局

(単位 件)

| 年 | 婚 姻 数 | 離 婚 数 |
|----------|------------|------------|
| 令和2年 | 1,227 | 617 |
| 3 | 1,164 | 523 |
| 4 | 1,114 | 507 |
| 5 | 1,042 | 497 |
| 6 | 980 | 488 |

資料「人口動態統計」厚生労働省

22 (2) 平均初婚年齢 (福島県)

(単位 歳)

| 年 | 男 | 女 |
|----------|-------------|-------------|
| 令和2年 | 30.3 | 28.8 |
| 3 | 30.6 | 29.1 |
| 4 | 30.7 | 29.1 |
| 5 | 30.8 | 29.3 |
| 6 | 30.7 | 29.4 |

資料「令和6年人口動態(確定数)の概況」福島県

| 積 1) | 人 口 密 度 (1km ² 当たり) | 全域に占める集中地区の割合 (%) | | | | |
|-------|-----------------------------------|-------------------|-------------|-------------|------------|------------|
| | | 人 口 | | 面 積 | | |
| | | 令和2年 | 平成27年 | 令和2年 | 平成27年 | |
| 平成27年 | 46.46 | 3,376.9 | 43.2 | 49.4 | 3.5 | 3.8 |
| 15.37 | 4,054.9 | 14.6 | 19.9 | 1.0 | 1.2 | |
| 14.61 | 2,639.5 | 11.8 | 11.1 | 1.2 | 1.2 | |
| 1.59 | 4,590.7 | 5.9 | 2.8 | 0.3 | 0.1 | |
| 4.42 | 1,918.7 | 2.6 | 2.5 | 0.4 | 0.4 | |
| 1.68 | 4,734.5 | 2.4 | 2.3 | 0.1 | 0.1 | |
| 2.09 | 3,489.8 | 2.2 | 2.0 | 0.2 | 0.2 | |
| 2.91 | 3,112.0 | 2.0 | 3.2 | 0.2 | 0.2 | |
| 2.65 | 5,305.4 | 1.8 | 3.6 | 0.1 | 0.2 | |
| 1.14 | | | | | | |

資料「国勢調査報告」総務省統計局

24 年別・月別人口動態

| 年 月 | 社 会 動 態 | | | | | | | | | 自 | | |
|-------------|--------------|--------------|--------------|--------------|--------------|--------------|--------------|--------------|--------------|--------------|------------|------------|
| | 転 入 | | | 転 出 | | | 社会増減数 | | | 出 生 | | |
| | 計 | 男 | 女 | 計 | 男 | 女 | 計 | 男 | 女 | 計 | 男 | 女 |
| 平成27年 | 7,907 | 4,847 | 3,060 | 7,972 | 4,436 | 3,536 | △ 65 | 411 | △ 476 | 2,450 | 1,231 | 1,219 |
| 28 | 8,092 | 4,996 | 3,096 | 8,165 | 4,646 | 3,519 | △ 73 | 350 | △ 423 | 2,417 | 1,238 | 1,179 |
| 29 | 7,953 | 4,782 | 3,171 | 8,661 | 5,022 | 3,639 | △ 708 | △ 240 | △ 468 | 2,326 | 1,207 | 1,119 |
| 30 | 7,833 | 4,578 | 3,255 | 8,552 | 4,952 | 3,600 | △ 719 | △ 374 | △ 345 | 2,253 | 1,151 | 1,102 |
| 令和元年 | 8,183 | 4,830 | 3,353 | 8,587 | 4,923 | 3,664 | △ 404 | △ 93 | △ 311 | 2,045 | 1,019 | 1,026 |
| 2 | 7,782 | 4,718 | 3,064 | 8,670 | 5,044 | 3,626 | △ 888 | △ 326 | △ 562 | 2,047 | 1,052 | 995 |
| 3 | 7,233 | 4,330 | 2,903 | 8,224 | 4,817 | 3,407 | △ 991 | △ 487 | △ 504 | 1,868 | 910 | 958 |
| 4 | 7,276 | 4,327 | 2,949 | 8,156 | 4,734 | 3,422 | △ 880 | △ 407 | △ 473 | 1,798 | 897 | 901 |
| 5 | 6,895 | 4,008 | 2,887 | 8,099 | 4,658 | 3,441 | △ 1,204 | △ 650 | △ 554 | 1,695 | 850 | 845 |
| 6 | 7,082 | 4,077 | 3,005 | 7,646 | 4,328 | 3,318 | △ 564 | △ 251 | △ 313 | 1,573 | 806 | 767 |
| 令和5年10月 | 482 | 284 | 198 | 517 | 289 | 228 | △ 35 | △ 5 | △ 30 | 137 | 58 | 79 |
| 11 | 416 | 263 | 153 | 406 | 215 | 191 | 10 | 48 | △ 38 | 142 | 85 | 57 |
| 12 | 368 | 185 | 183 | 448 | 263 | 185 | △ 80 | △ 78 | △ 2 | 111 | 58 | 53 |
| 令和6年1月 | 456 | 248 | 208 | 471 | 265 | 206 | △ 15 | △ 17 | 2 | 164 | 81 | 83 |
| 2 | 426 | 242 | 184 | 498 | 271 | 227 | △ 72 | △ 29 | △ 43 | 115 | 56 | 59 |
| 3 | 1,394 | 780 | 614 | 2,277 | 1,254 | 1,023 | △ 883 | △ 474 | △ 409 | 121 | 79 | 42 |
| 4 | 1,184 | 705 | 479 | 705 | 414 | 291 | 479 | 291 | 188 | 148 | 76 | 72 |
| 5 | 473 | 278 | 195 | 433 | 253 | 180 | 40 | 25 | 15 | 144 | 74 | 70 |
| 6 | 452 | 254 | 198 | 460 | 260 | 200 | △ 8 | △ 6 | △ 2 | 100 | 53 | 47 |
| 7 | 500 | 308 | 192 | 549 | 319 | 230 | △ 49 | △ 11 | △ 38 | 122 | 58 | 64 |
| 8 | 488 | 283 | 205 | 430 | 260 | 170 | 58 | 23 | 35 | 138 | 57 | 81 |
| 9 | 443 | 247 | 196 | 452 | 265 | 187 | △ 9 | △ 18 | 9 | 131 | 71 | 60 |
| 令和7年 | 6,831 | 3,943 | 2,888 | 7,807 | 4,473 | 3,334 | △ 976 | △ 530 | △ 446 | 1,459 | 730 | 729 |
| 令和6年10月 | 490 | 262 | 228 | 445 | 257 | 188 | 45 | 5 | 40 | 143 | 77 | 66 |
| 11 | 364 | 202 | 162 | 388 | 218 | 170 | △ 24 | △ 16 | △ 8 | 141 | 71 | 70 |
| 12 | 420 | 242 | 178 | 410 | 240 | 170 | 10 | 2 | 8 | 132 | 74 | 58 |
| 令和7年1月 | 389 | 238 | 151 | 460 | 268 | 192 | △ 71 | △ 30 | △ 41 | 138 | 59 | 79 |
| 2 | 411 | 257 | 154 | 540 | 306 | 234 | △ 129 | △ 49 | △ 80 | 102 | 60 | 42 |
| 3 | 1,416 | 810 | 606 | 2,520 | 1,418 | 1,102 | △ 1,104 | △ 608 | △ 496 | 112 | 57 | 55 |
| 4 | 1,070 | 637 | 433 | 712 | 420 | 292 | 358 | 217 | 141 | 111 | 54 | 57 |
| 5 | 479 | 282 | 197 | 507 | 285 | 222 | △ 28 | △ 3 | △ 25 | 116 | 56 | 60 |
| 6 | 474 | 295 | 179 | 428 | 249 | 179 | 46 | 46 | 0 | 104 | 51 | 53 |
| 7 | 458 | 247 | 211 | 503 | 296 | 207 | △ 45 | △ 49 | 4 | 124 | 58 | 66 |
| 8 | 429 | 216 | 213 | 428 | 255 | 173 | 1 | △ 39 | 40 | 112 | 55 | 57 |
| 9 | 431 | 255 | 176 | 466 | 261 | 205 | △ 35 | △ 6 | △ 29 | 124 | 58 | 66 |

(注) ・「年」の期間は、前年(暦年)の10月1日から当年(暦年)の9月30日まで。

・人口は、各年については、9月30日午後12時(=10月1日午前零時)現在。各月については、月末午後12時(=翌日1日午前零時)現在。

・平成27・令和2年の総人口は、国勢調査人口であり、前年数値に当年差引増減数を加えた数値に一致しない。

・本市内での転居は、本市全体の増減に影響を及ぼさないため、本表には含めない。

(単位 人)

| 然 動 態 | | | | | | 差 引 増 減 数 | | | 人 口 | | |
|--------------|--------------|--------------|----------------|----------------|----------------|----------------|----------------|----------------|----------------|----------------|----------------|
| 死 亡 | | | 自 然 増 減 数 | | | 計 | 男 | 女 | 計 | 男 | 女 |
| 計 | 男 | 女 | 計 | 男 | 女 | | | | | | |
| 4,199 | 2,150 | 2,049 | △ 1,749 | △ 919 | △ 830 | △ 1,814 | △ 508 | △ 1,306 | 350,237 | 172,829 | 177,408 |
| 4,099 | 2,068 | 2,031 | △ 1,682 | △ 830 | △ 852 | △ 1,755 | △ 480 | △ 1,275 | 348,482 | 172,349 | 176,133 |
| 4,446 | 2,316 | 2,130 | △ 2,120 | △ 1,109 | △ 1,011 | △ 2,828 | △ 1,349 | △ 1,479 | 345,654 | 171,000 | 174,654 |
| 4,317 | 2,245 | 2,072 | △ 2,064 | △ 1,094 | △ 970 | △ 2,783 | △ 1,468 | △ 1,315 | 342,871 | 169,532 | 173,339 |
| 4,307 | 2,177 | 2,130 | △ 4,307 | △ 2,177 | △ 2,130 | △ 2,666 | △ 1,251 | △ 1,415 | 340,205 | 168,281 | 171,924 |
| 4,165 | 2,064 | 2,101 | △ 2,118 | △ 1,012 | △ 1,106 | △ 3,006 | △ 1,338 | △ 1,668 | 332,931 | 163,525 | 169,406 |
| 4,339 | 2,196 | 2,143 | △ 2,471 | △ 1,286 | △ 1,185 | △ 3,462 | △ 1,773 | △ 1,689 | 329,469 | 161,752 | 167,717 |
| 4,657 | 2,325 | 2,332 | △ 2,859 | △ 1,428 | △ 1,431 | △ 3,739 | △ 1,835 | △ 1,904 | 325,730 | 159,917 | 135,813 |
| 4,742 | 2,362 | 2,380 | △ 3,047 | △ 1,512 | △ 1,535 | △ 4,251 | △ 2,162 | △ 2,089 | 321,479 | 157,755 | 163,724 |
| 4,674 | 2,391 | 2,283 | △ 3,101 | △ 1,585 | △ 1,516 | △ 3,665 | △ 1,836 | △ 1,829 | 317,814 | 155,919 | 161,895 |
| 397 | 201 | 196 | △ 260 | △ 143 | △ 117 | △ 295 | △ 148 | △ 147 | 321,184 | 157,607 | 163,577 |
| 390 | 183 | 207 | △ 248 | △ 98 | △ 150 | △ 238 | △ 50 | △ 188 | 320,946 | 157,557 | 163,389 |
| 377 | 191 | 186 | △ 266 | △ 133 | △ 133 | △ 346 | △ 211 | △ 135 | 320,600 | 157,346 | 163,254 |
| 531 | 285 | 246 | △ 367 | △ 204 | △ 163 | △ 382 | △ 221 | △ 161 | 320,218 | 157,125 | 163,093 |
| 431 | 203 | 228 | △ 316 | △ 147 | △ 169 | △ 388 | △ 176 | △ 212 | 319,830 | 156,949 | 162,881 |
| 364 | 169 | 195 | △ 243 | △ 90 | △ 153 | △ 1,126 | △ 564 | △ 562 | 318,704 | 156,385 | 162,319 |
| 385 | 203 | 182 | △ 237 | △ 127 | △ 110 | 242 | 164 | 78 | 318,946 | 156,549 | 162,397 |
| 327 | 153 | 174 | △ 183 | △ 79 | △ 104 | △ 143 | △ 54 | △ 89 | 318,803 | 156,495 | 162,308 |
| 325 | 166 | 159 | △ 225 | △ 113 | △ 112 | △ 233 | △ 119 | △ 114 | 318,570 | 156,376 | 162,194 |
| 382 | 201 | 181 | △ 260 | △ 143 | △ 117 | △ 309 | △ 154 | △ 155 | 318,261 | 156,222 | 162,039 |
| 402 | 215 | 187 | △ 264 | △ 158 | △ 106 | △ 206 | △ 135 | △ 71 | 318,055 | 156,087 | 161,968 |
| 363 | 221 | 142 | △ 232 | △ 150 | △ 82 | △ 241 | △ 168 | △ 73 | 317,814 | 155,919 | 161,895 |
| 4,727 | 2,367 | 2,360 | △ 3,268 | △ 1,637 | △ 1,631 | △ 4,244 | △ 2,167 | △ 2,077 | 313,570 | 153,752 | 159,818 |
| 353 | 201 | 152 | △ 210 | △ 124 | △ 86 | △ 165 | △ 119 | △ 46 | 317,649 | 155,800 | 161,849 |
| 395 | 192 | 203 | △ 254 | △ 121 | △ 133 | △ 278 | △ 137 | △ 141 | 317,371 | 155,663 | 161,708 |
| 405 | 205 | 200 | △ 273 | △ 131 | △ 142 | △ 263 | △ 129 | △ 134 | 317,108 | 155,534 | 161,574 |
| 631 | 306 | 325 | △ 493 | △ 247 | △ 246 | △ 564 | △ 277 | △ 287 | 316,544 | 155,257 | 161,287 |
| 459 | 211 | 248 | △ 357 | △ 151 | △ 206 | △ 486 | △ 200 | △ 286 | 316,058 | 155,057 | 161,001 |
| 426 | 207 | 219 | △ 314 | △ 150 | △ 164 | △ 1,418 | △ 758 | △ 660 | 314,640 | 154,299 | 160,341 |
| 378 | 187 | 191 | △ 267 | △ 133 | △ 134 | 91 | 84 | 7 | 314,731 | 154,383 | 160,348 |
| 330 | 178 | 152 | △ 214 | △ 122 | △ 92 | △ 242 | △ 125 | △ 117 | 314,489 | 154,258 | 160,231 |
| 338 | 168 | 170 | △ 234 | △ 117 | △ 117 | △ 188 | △ 71 | △ 117 | 314,301 | 154,187 | 160,114 |
| 342 | 174 | 168 | △ 218 | △ 116 | △ 102 | △ 263 | △ 165 | △ 98 | 314,038 | 154,022 | 160,016 |
| 313 | 150 | 163 | △ 201 | △ 95 | △ 106 | △ 200 | △ 134 | △ 66 | 313,838 | 153,888 | 159,950 |
| 357 | 188 | 169 | △ 233 | △ 130 | △ 103 | △ 268 | △ 136 | △ 132 | 313,570 | 153,752 | 159,818 |

資料 政策企画課

25 地区別人口動態（市内地区間移動を含む）

| 地 区 | | 令 和 6 年（令和5年10月1日～令和6年9月30日） | | | | | | | | |
|------------|---|------------------------------|---------------|--------------|---------------|--------------|--------------|--------------|----------------|----------------|
| | | 社 会 動 態 | | | | | 自 然 動 態 | | | 差 引 増減数 |
| | | 転 入 | 他地区から | 転 出 | 他地区へ | 社会増減 | 出 生 | 死 亡 | 自然増減 | |
| 計 | 男 | 4,077 | 6,092 | 4,328 | 6,092 | △ 251 | 806 | 2,391 | △ 1,585 | △ 1,836 |
| | 女 | 3,005 | 6,200 | 3,318 | 6,200 | △ 313 | 767 | 2,283 | △ 1,516 | △ 1,829 |
| | 計 | 7,082 | 12,292 | 7,646 | 12,292 | △ 564 | 1,573 | 4,674 | △ 3,101 | △ 3,665 |
| 平 | 男 | 1,558 | 1,804 | 1,633 | 1,758 | △ 29 | 235 | 592 | △ 357 | △ 386 |
| | 女 | 1,048 | 1,807 | 1,115 | 1,741 | △ 1 | 242 | 574 | △ 332 | △ 333 |
| | 計 | 2,606 | 3,611 | 2,748 | 3,499 | △ 30 | 477 | 1,166 | △ 689 | △ 719 |
| 小名浜 | 男 | 1,097 | 1,709 | 1,074 | 1,717 | 15 | 218 | 519 | △ 301 | △ 286 |
| | 女 | 785 | 1,762 | 833 | 1,765 | △ 51 | 208 | 513 | △ 305 | △ 356 |
| | 計 | 1,882 | 3,471 | 1,907 | 3,482 | △ 36 | 426 | 1,032 | △ 606 | △ 642 |
| 勿 来 | 男 | 406 | 855 | 424 | 819 | 18 | 132 | 395 | △ 263 | △ 245 |
| | 女 | 346 | 811 | 448 | 797 | △ 88 | 111 | 331 | △ 220 | △ 308 |
| | 計 | 752 | 1,666 | 872 | 1,616 | △ 70 | 243 | 726 | △ 483 | △ 553 |
| 常 磐 | 男 | 221 | 552 | 309 | 543 | △ 79 | 64 | 244 | △ 180 | △ 259 |
| | 女 | 218 | 569 | 271 | 589 | △ 73 | 68 | 253 | △ 185 | △ 258 |
| | 計 | 439 | 1,121 | 580 | 1,132 | △ 152 | 132 | 497 | △ 365 | △ 517 |
| 内 郷 | 男 | 344 | 487 | 409 | 558 | △ 136 | 69 | 207 | △ 138 | △ 274 |
| | 女 | 214 | 532 | 260 | 602 | △ 116 | 48 | 173 | △ 125 | △ 241 |
| | 計 | 558 | 1,019 | 669 | 1,160 | △ 252 | 117 | 380 | △ 263 | △ 515 |
| 四 倉 | 男 | 139 | 214 | 150 | 217 | △ 14 | 33 | 129 | △ 96 | △ 110 |
| | 女 | 143 | 230 | 129 | 208 | 36 | 26 | 126 | △ 100 | △ 64 |
| | 計 | 282 | 444 | 279 | 425 | 22 | 59 | 255 | △ 196 | △ 174 |
| 遠 野 | 男 | 39 | 45 | 46 | 51 | △ 13 | 3 | 49 | △ 46 | △ 59 |
| | 女 | 21 | 46 | 36 | 53 | △ 22 | 5 | 60 | △ 55 | △ 77 |
| | 計 | 60 | 91 | 82 | 104 | △ 35 | 8 | 109 | △ 101 | △ 136 |
| 小 川 | 男 | 39 | 66 | 43 | 56 | 6 | 9 | 54 | △ 45 | △ 39 |
| | 女 | 45 | 77 | 35 | 62 | 25 | 10 | 66 | △ 56 | △ 31 |
| | 計 | 84 | 143 | 78 | 118 | 31 | 19 | 120 | △ 101 | △ 70 |
| 好 間 | 男 | 180 | 257 | 170 | 251 | 16 | 33 | 95 | △ 62 | △ 46 |
| | 女 | 135 | 267 | 124 | 263 | 15 | 36 | 83 | △ 47 | △ 32 |
| | 計 | 315 | 524 | 294 | 514 | 31 | 69 | 178 | △ 109 | △ 78 |
| 三 和 | 男 | 9 | 14 | 23 | 22 | △ 22 | 4 | 30 | △ 26 | △ 48 |
| | 女 | 13 | 13 | 14 | 28 | △ 16 | 1 | 26 | △ 25 | △ 41 |
| | 計 | 22 | 27 | 37 | 50 | △ 38 | 5 | 56 | △ 51 | △ 89 |
| 田 人 | 男 | 8 | 12 | 7 | 27 | △ 14 | 1 | 18 | △ 17 | △ 31 |
| | 女 | 4 | 18 | 7 | 21 | △ 6 | 2 | 23 | △ 21 | △ 27 |
| | 計 | 12 | 30 | 14 | 48 | △ 20 | 3 | 41 | △ 38 | △ 58 |
| 川 前 | 男 | 3 | 2 | 2 | 6 | △ 3 | - | 16 | △ 16 | △ 19 |
| | 女 | 8 | 2 | 11 | 8 | △ 9 | - | 22 | △ 22 | △ 31 |
| | 計 | 11 | 4 | 13 | 14 | △ 12 | - | 38 | △ 38 | △ 50 |
| 久之浜 大 久 | 男 | 34 | 75 | 38 | 67 | 4 | 5 | 43 | △ 38 | △ 34 |
| | 女 | 25 | 66 | 35 | 63 | △ 7 | 10 | 33 | △ 23 | △ 30 |
| | 計 | 59 | 141 | 73 | 130 | △ 3 | 15 | 76 | △ 61 | △ 64 |

(注)・「転入」は、いわき市外（県外・県内）から当地区へ。「他地区から」は、いわき市内の他地区または当該地区内から当該地区へ。

・「転出」は、当該地区からいわき市外（県外・県内）へ。「他地区へ」は、当該地区からいわき市内の他地区または当該地区内への移動をそれぞれ示す。

(単位 人)

| 人 口 令和6年 10月1日 | 令 和 7 年 (令和6年10月1日～令和7年9月30日) | | | | | | | | | |
|----------------------|-------------------------------|---------------|--------------|---------------|--------------|--------------|--------------|----------------|----------------|--|
| | 社 会 動 態 | | | | | 自 然 動 態 | | | 差 引 | |
| | 転 入 | 他地区から | 転 出 | 他地区へ | 社会増減 | 出 生 | 死 亡 | 自然増減 | 増減数 | |
| 155,919 | 3,943 | 5,694 | 4,473 | 5,694 | △ 530 | 730 | 2,367 | △ 1,637 | △ 2,167 | |
| 161,895 | 2,888 | 5,943 | 3,334 | 5,943 | △ 446 | 729 | 2,360 | △ 1,631 | △ 2,077 | |
| 317,814 | 6,831 | 11,637 | 7,807 | 11,637 | △ 976 | 1,459 | 4,727 | △ 3,268 | △ 4,244 | |
| 44,931 | 1,448 | 1,708 | 1,618 | 1,643 | △ 105 | 215 | 559 | △ 344 | △ 449 | |
| 45,859 | 1,017 | 1,774 | 1,123 | 1,723 | △ 55 | 179 | 607 | △ 428 | △ 483 | |
| 90,790 | 2,465 | 3,482 | 2,741 | 3,366 | △ 160 | 394 | 1,166 | △ 772 | △ 932 | |
| 39,037 | 1,041 | 1,644 | 1,182 | 1,645 | △ 142 | 206 | 532 | △ 326 | △ 468 | |
| 40,966 | 809 | 1,689 | 886 | 1,738 | △ 126 | 221 | 551 | △ 330 | △ 456 | |
| 80,003 | 1,850 | 3,333 | 2,068 | 3,383 | △ 268 | 427 | 1,083 | △ 656 | △ 924 | |
| 22,741 | 418 | 753 | 505 | 736 | △ 70 | 94 | 413 | △ 319 | △ 389 | |
| 23,394 | 293 | 785 | 411 | 737 | △ 70 | 130 | 370 | △ 240 | △ 310 | |
| 46,135 | 711 | 1,538 | 916 | 1,473 | △ 140 | 224 | 783 | △ 559 | △ 699 | |
| 15,028 | 249 | 553 | 311 | 583 | △ 92 | 77 | 233 | △ 156 | △ 248 | |
| 16,408 | 195 | 562 | 260 | 571 | △ 74 | 71 | 223 | △ 152 | △ 226 | |
| 31,436 | 444 | 1,115 | 571 | 1,154 | △ 166 | 148 | 456 | △ 308 | △ 474 | |
| 11,541 | 322 | 478 | 380 | 497 | △ 77 | 54 | 196 | △ 142 | △ 219 | |
| 12,022 | 225 | 506 | 250 | 510 | △ 29 | 48 | 174 | △ 126 | △ 155 | |
| 23,563 | 547 | 984 | 630 | 1,007 | △ 106 | 102 | 370 | △ 268 | △ 374 | |
| 6,766 | 172 | 208 | 166 | 175 | 39 | 45 | 115 | △ 70 | △ 31 | |
| 7,243 | 132 | 199 | 155 | 191 | △ 15 | 25 | 111 | △ 86 | △ 101 | |
| 14,009 | 304 | 407 | 321 | 366 | 24 | 70 | 226 | △ 156 | △ 132 | |
| 2,302 | 31 | 42 | 27 | 70 | △ 24 | 6 | 54 | △ 48 | △ 72 | |
| 2,276 | 20 | 42 | 21 | 62 | △ 21 | 7 | 51 | △ 44 | △ 65 | |
| 4,578 | 51 | 84 | 48 | 132 | △ 45 | 13 | 105 | △ 92 | △ 137 | |
| 3,009 | 31 | 61 | 33 | 58 | 1 | 8 | 53 | △ 45 | △ 44 | |
| 3,225 | 27 | 69 | 45 | 74 | △ 23 | 9 | 53 | △ 44 | △ 67 | |
| 6,234 | 58 | 130 | 78 | 132 | △ 22 | 17 | 106 | △ 89 | △ 111 | |
| 6,037 | 148 | 178 | 163 | 201 | △ 38 | 18 | 110 | △ 92 | △ 130 | |
| 6,251 | 110 | 222 | 121 | 236 | △ 25 | 32 | 106 | △ 74 | △ 99 | |
| 12,288 | 258 | 400 | 284 | 437 | △ 63 | 50 | 216 | △ 166 | △ 229 | |
| 1,136 | 14 | 12 | 14 | 17 | △ 5 | - | 31 | △ 31 | △ 36 | |
| 1,183 | 19 | 13 | 19 | 20 | △ 7 | - | 39 | △ 39 | △ 46 | |
| 2,319 | 33 | 25 | 33 | 37 | △ 12 | - | 70 | △ 70 | △ 82 | |
| 601 | 7 | 6 | 7 | 12 | △ 6 | - | 18 | △ 18 | △ 24 | |
| 593 | 4 | 11 | 5 | 9 | 1 | 1 | 18 | △ 17 | △ 16 | |
| 1,194 | 11 | 17 | 12 | 21 | △ 5 | 1 | 36 | △ 35 | △ 40 | |
| 396 | 2 | 2 | 11 | 8 | △ 15 | - | 15 | △ 15 | △ 30 | |
| 382 | 10 | 1 | 9 | 5 | △ 3 | 1 | 15 | △ 14 | △ 17 | |
| 778 | 12 | 3 | 20 | 13 | △ 18 | 1 | 30 | △ 29 | △ 47 | |
| 2,394 | 60 | 49 | 56 | 49 | 4 | 7 | 38 | △ 31 | △ 27 | |
| 2,093 | 27 | 70 | 29 | 67 | 1 | 5 | 42 | △ 37 | △ 36 | |
| 4,487 | 87 | 119 | 85 | 116 | 5 | 12 | 80 | △ 68 | △ 63 | |

資料 政策企画課

26 都道府県・県内市町村別転入者数

| 区 分 | 令 和 6 年 | | | 令 和 7 年 | | | 区 分 | 令 和 6 年 | | | 令 和 7 年 | | |
|--------------|--------------|--------------|--------------|--------------|--------------|--------------|--------------|--------------|--------------|------------|--------------|--------------|------------|
| | 計 | 男 | 女 | 計 | 男 | 女 | | 計 | 男 | 女 | 計 | 男 | 女 |
| 総 計 | 7,082 | 4,077 | 3,005 | 6,831 | 3,943 | 2,888 | 島 根 県 | 4 | 4 | - | 3 | 3 | - |
| 県 外 計 | 5,065 | 2,921 | 2,144 | 4,885 | 2,830 | 2,055 | 岡 山 県 | 16 | 13 | 3 | 20 | 12 | 8 |
| 北 海 道 | 125 | 86 | 39 | 91 | 58 | 33 | 広 島 県 | 32 | 19 | 13 | 23 | 13 | 10 |
| 青 森 県 | 71 | 46 | 25 | 92 | 64 | 28 | 山 口 県 | 7 | 6 | 1 | 14 | 9 | 5 |
| 岩 手 県 | 80 | 51 | 29 | 111 | 60 | 51 | 徳 島 県 | 3 | 1 | 2 | 3 | 2 | 1 |
| 宮 城 県 | 450 | 275 | 175 | 431 | 266 | 165 | 香 川 県 | 14 | 10 | 4 | 9 | 5 | 4 |
| 秋 田 県 | 72 | 44 | 28 | 78 | 52 | 26 | 愛 媛 県 | 27 | 17 | 10 | 20 | 11 | 9 |
| 山 形 県 | 91 | 45 | 46 | 100 | 61 | 39 | 高 知 県 | 7 | 4 | 3 | 7 | 5 | 2 |
| 茨 城 県 | 584 | 311 | 273 | 502 | 297 | 205 | 福 岡 県 | 45 | 29 | 16 | 62 | 40 | 22 |
| 栃 木 県 | 128 | 72 | 56 | 108 | 64 | 44 | 佐 賀 県 | 11 | 8 | 3 | 3 | 2 | 1 |
| 群 馬 県 | 66 | 44 | 22 | 86 | 57 | 29 | 長 崎 県 | 15 | 7 | 8 | 15 | 9 | 6 |
| 埼 玉 県 | 277 | 159 | 118 | 269 | 156 | 113 | 熊 本 県 | 14 | 8 | 6 | 12 | 7 | 5 |
| 千 葉 県 | 289 | 180 | 109 | 352 | 215 | 137 | 大 分 県 | 7 | 4 | 3 | 16 | 9 | 7 |
| 東 京 都 | 572 | 314 | 258 | 632 | 354 | 278 | 宮 崎 県 | 8 | 2 | 6 | 8 | 5 | 3 |
| 神 奈 川 県 | 360 | 218 | 142 | 316 | 190 | 126 | 鹿 児 島 県 | 10 | 7 | 3 | 10 | 9 | 1 |
| 新 潟 県 | 73 | 48 | 25 | 71 | 40 | 31 | 沖 縄 県 | 21 | 10 | 11 | 38 | 21 | 17 |
| 富 山 県 | 10 | 8 | 2 | 11 | 7 | 4 | 国 外 | - | - | - | - | - | - |
| 石 川 県 | 29 | 16 | 13 | 11 | 6 | 5 | 従前の住所地なし | 1,085 | 572 | 513 | 978 | 476 | 502 |
| 福 井 県 | 31 | 19 | 12 | 15 | 8 | 7 | | | | | | | |
| 山 梨 県 | 14 | 8 | 6 | 13 | 7 | 6 | 県 内 計 | 2,017 | 1,156 | 861 | 1,946 | 1,113 | 833 |
| 長 野 県 | 43 | 27 | 16 | 23 | 14 | 9 | 市 部 計 | 1,342 | 772 | 570 | 1,344 | 807 | 537 |
| 岐 阜 県 | 18 | 7 | 11 | 24 | 19 | 5 | 福 島 市 | 383 | 240 | 143 | 399 | 242 | 157 |
| 静 岡 県 | 66 | 37 | 29 | 50 | 31 | 19 | 会津若松市 | 110 | 54 | 56 | 109 | 65 | 44 |
| 愛 知 県 | 88 | 63 | 25 | 75 | 54 | 21 | 郡 山 市 | 399 | 223 | 176 | 438 | 261 | 177 |
| 三 重 県 | 15 | 12 | 3 | 13 | 8 | 5 | 白 河 市 | 53 | 24 | 29 | 65 | 38 | 27 |
| 滋 賀 県 | 13 | 8 | 5 | 13 | 10 | 3 | 須 賀 川 市 | 75 | 39 | 36 | 46 | 31 | 15 |
| 京 都 府 | 25 | 14 | 11 | 26 | 15 | 11 | 喜 多 方 市 | 28 | 17 | 11 | 33 | 18 | 15 |
| 大 阪 府 | 90 | 53 | 37 | 76 | 49 | 27 | 相 馬 市 | 44 | 25 | 19 | 48 | 31 | 17 |
| 兵 庫 県 | 41 | 24 | 17 | 30 | 18 | 12 | 二 本 松 市 | 35 | 17 | 18 | 26 | 11 | 15 |
| 奈 良 県 | 7 | 3 | 4 | 6 | 3 | 3 | 田 村 市 | 28 | 16 | 12 | 20 | 10 | 10 |
| 和 歌 山 県 | 6 | 5 | 1 | 8 | 2 | 6 | 南 相 馬 市 | 109 | 71 | 38 | 110 | 70 | 40 |
| 鳥 取 県 | 5 | 3 | 2 | 11 | 7 | 4 | 伊 達 市 | 35 | 21 | 14 | 25 | 16 | 9 |

- ・「令和6年」は、令和5年10月1日～令和6年9月30日を指す。
- ・「令和7年」は、令和6年10月1日～令和7年9月30日を指す。
- ・本表は、本市外から本市へ転入した者の都道府県・県内市町村別内訳を示したものである。
- ・各市町村の合併のため、現在の市町村と必ずしも同じとは限らない。

(単位 人)

| 区 分 | 令 和 6 年 | | | 令 和 7 年 | | | 区 分 | 令 和 6 年 | | | 令 和 7 年 | | |
|--------------|------------|------------|------------|------------|------------|------------|----------|---------|----|----|---------|----|----|
| | 計 | 男 | 女 | 計 | 男 | 女 | | 計 | 男 | 女 | 計 | 男 | 女 |
| 本 宮 市 | 43 | 25 | 18 | 25 | 14 | 11 | (西白河郡) | | | | | | |
| 郡 部 計 | 675 | 384 | 291 | 602 | 306 | 296 | 西 郷 村 | 24 | 14 | 10 | 17 | 12 | 5 |
| | | | | | | | 泉 崎 村 | 9 | 4 | 5 | 4 | 4 | - |
| (伊達郡) | | | | | | | 中 島 村 | 2 | 1 | 1 | 1 | - | 1 |
| 桑 折 町 | 1 | 1 | - | 3 | 1 | 2 | 矢 吹 町 | 4 | 2 | 2 | 5 | 4 | 1 |
| 国 見 町 | 3 | 2 | 1 | 4 | 1 | 3 | (東白河郡) | | | | | | |
| 川 俣 町 | 5 | 3 | 2 | 10 | 6 | 4 | 棚 倉 町 | 27 | 16 | 11 | 11 | 3 | 8 |
| (安達郡) | | | | | | | 矢 祭 町 | 5 | 1 | 4 | 3 | 2 | 1 |
| 大 玉 村 | 2 | 1 | 1 | 3 | 2 | 1 | 塙 町 | 2 | 1 | 1 | 5 | 2 | 3 |
| (岩瀬郡) | | | | | | | 鮫 川 村 | 4 | - | 4 | 3 | - | 3 |
| 鏡 石 町 | 11 | 7 | 4 | 10 | 5 | 5 | (石川郡) | | | | | | |
| 天 栄 村 | 4 | 2 | 2 | 1 | 1 | - | 石 川 町 | 13 | 7 | 6 | 23 | 8 | 15 |
| (南会津郡) | | | | | | | 玉 川 村 | 3 | 2 | 1 | 11 | 6 | 5 |
| 下 郷 町 | 3 | 3 | - | - | - | - | 平 田 村 | 14 | 9 | 5 | 10 | 4 | 6 |
| 桧 枝 岐 村 | - | - | - | - | - | - | 浅 川 町 | 5 | 2 | 3 | 2 | 2 | - |
| 只 見 町 | 1 | 1 | - | 2 | 2 | - | 古 殿 町 | 7 | 3 | 4 | 16 | 6 | 10 |
| 南会津町 | 21 | 15 | 6 | 6 | 4 | 2 | (田村郡) | | | | | | |
| (耶麻郡) | | | | | | | 三 春 町 | 18 | 7 | 11 | 11 | 5 | 6 |
| 北 塩 原 村 | - | - | - | 1 | 1 | - | 小 野 町 | 20 | 8 | 12 | 30 | 13 | 17 |
| 西 会 津 町 | 2 | 2 | - | - | - | - | (双葉郡) | | | | | | |
| 磐 梯 町 | 1 | - | 1 | 2 | 1 | 1 | 広 野 町 | 78 | 48 | 30 | 65 | 38 | 27 |
| 猪 苗 代 町 | 19 | 9 | 10 | 9 | 5 | 4 | 檜 葉 町 | 92 | 55 | 37 | 73 | 35 | 38 |
| (河沼郡) | | | | | | | 富 岡 町 | 132 | 80 | 52 | 132 | 70 | 62 |
| 会津坂下町 | 4 | 2 | 2 | 9 | 5 | 4 | 川 内 村 | 9 | 6 | 3 | 9 | 4 | 5 |
| 湯 川 村 | 1 | - | 1 | 3 | 2 | 1 | 大 熊 町 | 26 | 17 | 9 | 39 | 18 | 21 |
| 柳 津 町 | - | - | - | 1 | 1 | - | 双 葉 町 | 17 | 8 | 9 | 11 | 5 | 6 |
| (大沼郡) | | | | | | | 浪 江 町 | 63 | 34 | 29 | 39 | 18 | 21 |
| 三 島 町 | 1 | - | 1 | - | - | - | 葛 尾 村 | 8 | 2 | 6 | 3 | 2 | 1 |
| 金 山 町 | - | - | - | - | - | - | (相馬郡) | | | | | | |
| 昭 和 村 | 1 | - | 1 | - | - | - | 新 地 町 | 3 | 1 | 2 | 2 | 2 | - |
| 会津美里町 | 10 | 8 | 2 | 10 | 5 | 5 | 飯 舘 村 | - | - | - | 3 | 1 | 2 |
| | | | | | | | 従前の住所地なし | - | - | - | - | - | - |

資料 政策企画課

27 都道府県・県内市町村別転出者数

| 区 分 | 令 和 6 年 | | | 令 和 7 年 | | | 区 分 | 令 和 6 年 | | | 令 和 7 年 | | |
|--------------|--------------|--------------|--------------|--------------|--------------|--------------|--------------|--------------|--------------|------------|--------------|--------------|------------|
| | 計 | 男 | 女 | 計 | 男 | 女 | | 計 | 男 | 女 | 計 | 男 | 女 |
| 総 計 | 7,646 | 4,328 | 3,318 | 7,807 | 4,473 | 3,334 | 島 根 県 | 7 | 5 | 2 | 7 | 4 | 3 |
| 県 外 計 | 5,870 | 3,328 | 2,542 | 5,919 | 3,420 | 2,499 | 岡 山 県 | 28 | 20 | 8 | 30 | 12 | 18 |
| 北 海 道 | 140 | 96 | 44 | 99 | 68 | 31 | 広 島 県 | 33 | 23 | 10 | 29 | 15 | 14 |
| 青 森 県 | 47 | 34 | 13 | 78 | 60 | 18 | 山 口 県 | 4 | 2 | 2 | 13 | 8 | 5 |
| 岩 手 県 | 86 | 50 | 36 | 67 | 49 | 18 | 徳 島 県 | 5 | 3 | 2 | 8 | 4 | 4 |
| 宮 城 県 | 505 | 315 | 190 | 450 | 273 | 177 | 香 川 県 | 13 | 7 | 6 | 16 | 11 | 5 |
| 秋 田 県 | 53 | 37 | 16 | 61 | 39 | 22 | 愛 媛 県 | 14 | 12 | 2 | 20 | 12 | 8 |
| 山 形 県 | 83 | 47 | 36 | 102 | 60 | 42 | 高 知 県 | 6 | 5 | 1 | 3 | 2 | 1 |
| 茨 城 県 | 737 | 404 | 333 | 714 | 379 | 335 | 福 岡 県 | 34 | 23 | 11 | 38 | 27 | 11 |
| 栃 木 県 | 191 | 128 | 63 | 177 | 114 | 63 | 佐 賀 県 | 5 | 3 | 2 | 9 | 6 | 3 |
| 群 馬 県 | 98 | 59 | 39 | 84 | 48 | 36 | 長 崎 県 | 11 | 10 | 1 | 9 | 5 | 4 |
| 埼 玉 県 | 489 | 263 | 226 | 451 | 245 | 206 | 熊 本 県 | 10 | 6 | 4 | 11 | 9 | 2 |
| 千 葉 県 | 506 | 286 | 220 | 494 | 265 | 229 | 大 分 県 | 9 | 7 | 2 | 19 | 13 | 6 |
| 東 京 都 | 1,109 | 546 | 563 | 1,078 | 572 | 506 | 宮 崎 県 | 10 | 5 | 5 | 8 | 6 | 2 |
| 神 奈 川 県 | 485 | 262 | 223 | 586 | 342 | 244 | 鹿 児 島 県 | 16 | 12 | 4 | 13 | 9 | 4 |
| 新 潟 県 | 91 | 52 | 39 | 72 | 46 | 26 | 沖 縄 県 | 20 | 11 | 9 | 47 | 27 | 20 |
| 富 山 県 | 9 | 7 | 2 | 19 | 11 | 8 | 国 外 | - | - | - | - | - | - |
| 石 川 県 | 20 | 12 | 8 | 26 | 21 | 5 | 転出先不明 | 485 | 267 | 218 | 515 | 308 | 207 |
| 福 井 県 | 7 | 7 | - | 13 | 9 | 4 | | | | | | | |
| 山 梨 県 | 27 | 13 | 14 | 22 | 13 | 9 | 県 内 計 | 1,776 | 1,000 | 776 | 1,888 | 1,053 | 835 |
| 長 野 県 | 29 | 16 | 13 | 51 | 28 | 23 | 市 部 計 | 1,335 | 756 | 579 | 1,424 | 811 | 613 |
| 岐 阜 県 | 15 | 11 | 4 | 11 | 7 | 4 | 福 島 市 | 419 | 244 | 175 | 398 | 250 | 148 |
| 静 岡 県 | 92 | 49 | 43 | 62 | 38 | 24 | 会津若松市 | 87 | 45 | 42 | 110 | 59 | 51 |
| 愛 知 県 | 110 | 74 | 36 | 114 | 76 | 38 | 郡 山 市 | 460 | 248 | 212 | 495 | 269 | 226 |
| 三 重 県 | 11 | 8 | 3 | 23 | 15 | 8 | 白 河 市 | 50 | 28 | 22 | 66 | 38 | 28 |
| 滋 賀 県 | 15 | 8 | 7 | 20 | 13 | 7 | 須 賀 川 市 | 59 | 33 | 26 | 55 | 27 | 28 |
| 京 都 府 | 30 | 21 | 9 | 43 | 25 | 18 | 喜 多 方 市 | 12 | 8 | 4 | 21 | 12 | 9 |
| 大 阪 府 | 99 | 61 | 38 | 126 | 82 | 44 | 相 馬 市 | 29 | 24 | 5 | 71 | 42 | 29 |
| 兵 庫 県 | 53 | 29 | 24 | 65 | 37 | 28 | 二 本 松 市 | 25 | 16 | 9 | 21 | 9 | 12 |
| 奈 良 県 | 11 | 4 | 7 | 6 | 1 | 5 | 田 村 市 | 17 | 8 | 9 | 28 | 15 | 13 |
| 和 歌 山 県 | 5 | 4 | 1 | 6 | 4 | 2 | 南 相 馬 市 | 119 | 77 | 42 | 89 | 53 | 36 |
| 鳥 取 県 | 7 | 4 | 3 | 4 | 2 | 2 | 伊 達 市 | 28 | 11 | 17 | 26 | 14 | 12 |

- ・「令和6年」は、令和5年10月1日～令和6年9月30日を指す。
- ・「令和7年」は、令和6年10月1日～令和7年9月30日を指す。
- ・本表は、本市から本市外へ転出した者の行き先別内訳を示したものである。
- ・各市町村の合併のため、現在の市町村と必ずしも同じとは限らない。

(単位 人)

| 区 分 | 令 和 6 年 | | | 令 和 7 年 | | | 区 分 | 令 和 6 年 | | | 令 和 7 年 | | |
|--------------|------------|------------|------------|------------|------------|------------|--------|---------|----|----|---------|----|----|
| | 計 | 男 | 女 | 計 | 男 | 女 | | 計 | 男 | 女 | 計 | 男 | 女 |
| 本 宮 市 | 30 | 14 | 16 | 44 | 23 | 21 | (西白河郡) | | | | | | |
| 郡 部 計 | 441 | 244 | 197 | 464 | 242 | 222 | 西 郷 村 | 19 | 14 | 5 | 24 | 15 | 9 |
| (伊達郡) | | | | | | | 泉 崎 村 | 11 | 5 | 6 | 13 | 4 | 9 |
| 桑 折 町 | 8 | 4 | 4 | 7 | 4 | 3 | 中 島 村 | - | - | - | 1 | - | 1 |
| 国 見 町 | - | - | - | - | - | - | 矢 吹 町 | 8 | 5 | 3 | 16 | 7 | 9 |
| 川 俣 町 | 7 | - | 7 | 11 | 4 | 7 | (東白河郡) | | | | | | |
| (安達郡) | | | | | | | 棚 倉 町 | 9 | 5 | 4 | 11 | 6 | 5 |
| 大 玉 村 | 7 | 4 | 3 | 11 | 5 | 6 | 矢 祭 町 | 1 | - | 1 | - | - | - |
| (岩瀬郡) | | | | | | | 塙 町 | 2 | 2 | - | 2 | - | 2 |
| 鏡 石 町 | 13 | 5 | 8 | 7 | 5 | 2 | 鮫 川 村 | - | - | - | 4 | - | 4 |
| 天 栄 村 | 1 | 1 | - | 1 | - | 1 | (石川郡) | | | | | | |
| (南会津郡) | | | | | | | 石 川 町 | 16 | 10 | 6 | 17 | 7 | 10 |
| 下 郷 町 | 1 | - | 1 | 3 | 2 | 1 | 玉 川 村 | 3 | 3 | - | 2 | 2 | - |
| 桧 枝 岐 村 | - | - | - | - | - | - | 平 田 村 | 11 | 3 | 8 | 6 | 4 | 2 |
| 只 見 町 | 5 | 4 | 1 | 4 | 1 | 3 | 浅 川 町 | 2 | 1 | 1 | 5 | 4 | 1 |
| 南会津町 | 12 | 8 | 4 | 10 | 9 | 1 | 古 殿 町 | 5 | 3 | 2 | 8 | 2 | 6 |
| (耶麻郡) | | | | | | | (田村郡) | | | | | | |
| 北 塩 原 村 | 1 | 1 | - | 1 | - | 1 | 三 春 町 | 13 | 8 | 5 | 12 | 7 | 5 |
| 西 会 津 町 | 2 | - | 2 | 6 | - | 6 | 小 野 町 | 11 | 7 | 4 | 26 | 11 | 15 |
| 磐 梯 町 | 6 | 4 | 2 | 1 | 1 | - | (双葉郡) | | | | | | |
| 猪 苗 代 町 | 12 | 7 | 5 | 4 | 1 | 3 | 広 野 町 | 43 | 27 | 16 | 52 | 36 | 16 |
| (河沼郡) | | | | | | | 檜 葉 町 | 39 | 17 | 22 | 46 | 23 | 23 |
| 会津坂下町 | 5 | 2 | 3 | 12 | 6 | 6 | 富 岡 町 | 91 | 56 | 35 | 56 | 27 | 29 |
| 湯 川 村 | - | - | - | 1 | 1 | - | 川 内 村 | 5 | 2 | 3 | 18 | 11 | 7 |
| 柳 津 町 | - | - | - | 3 | 3 | - | 大 熊 町 | 24 | 12 | 12 | 24 | 16 | 8 |
| (大沼郡) | | | | | | | 双 葉 町 | 8 | 4 | 4 | 4 | 3 | 1 |
| 三 島 町 | - | - | - | - | - | - | 浪 江 町 | 16 | 8 | 8 | 14 | 7 | 7 |
| 金 山 町 | 5 | 4 | 1 | 1 | - | 1 | 葛 尾 村 | - | - | - | - | - | - |
| 昭 和 村 | 1 | 1 | - | - | - | - | (相馬郡) | | | | | | |
| 会津美里町 | 9 | 5 | 4 | 11 | 5 | 6 | 新 地 町 | 8 | 1 | 7 | 8 | 2 | 6 |
| | | | | | | | 飯 舘 村 | 1 | 1 | - | 1 | 1 | - |
| | | | | | | | 転出先不明 | - | - | - | - | - | - |

資料 政策企画課

28 いわき市内地区間転居者数（令和5年10月1日～令和6年9月30日）

| 転居後 転居前 | | 平 | 小名浜 | 勿来 | 常磐 | 内郷 | 四倉 | 遠野 | 小川 |
|------------|---|-------|-------|-------|-------|-------|-----|----|-----|
| 平 | 男 | 1,148 | 193 | 60 | 76 | 87 | 56 | 5 | 22 |
| | 女 | 1,159 | 168 | 44 | 70 | 99 | 57 | 6 | 25 |
| | 計 | 2,307 | 361 | 104 | 146 | 186 | 113 | 11 | 47 |
| 小名浜 | 男 | 230 | 1,135 | 155 | 83 | 48 | 16 | 7 | 10 |
| | 女 | 219 | 1,204 | 133 | 86 | 54 | 20 | 7 | 10 |
| | 計 | 449 | 2,339 | 288 | 169 | 102 | 36 | 14 | 20 |
| 勿来 | 男 | 49 | 139 | 558 | 23 | 22 | 3 | 10 | 1 |
| | 女 | 45 | 123 | 559 | 22 | 24 | 3 | 5 | 1 |
| | 計 | 94 | 262 | 1,117 | 45 | 46 | 6 | 15 | 2 |
| 常磐 | 男 | 70 | 107 | 27 | 278 | 31 | 7 | 7 | 3 |
| | 女 | 78 | 120 | 33 | 296 | 31 | 3 | 3 | 6 |
| | 計 | 148 | 227 | 60 | 574 | 62 | 10 | 10 | 9 |
| 内郷 | 男 | 128 | 55 | 11 | 57 | 254 | 10 | 2 | 5 |
| | 女 | 121 | 72 | 12 | 59 | 269 | 17 | 3 | 10 |
| | 計 | 249 | 127 | 23 | 116 | 523 | 27 | 5 | 15 |
| 四倉 | 男 | 48 | 19 | 8 | 6 | 6 | 111 | - | 2 |
| | 女 | 50 | 14 | 5 | 5 | 6 | 120 | - | 1 |
| | 計 | 98 | 33 | 13 | 11 | 12 | 231 | - | 3 |
| 遠野 | 男 | 6 | 9 | 13 | 4 | 4 | - | 14 | - |
| | 女 | 2 | 2 | 8 | 8 | 7 | - | 20 | 1 |
| | 計 | 8 | 11 | 21 | 12 | 11 | - | 34 | 1 |
| 小川 | 男 | 19 | 9 | 3 | 2 | 1 | 2 | - | 17 |
| | 女 | 23 | 10 | 1 | 4 | 2 | 2 | - | 18 |
| | 計 | 42 | 19 | 4 | 6 | 3 | 4 | - | 35 |
| 好間 | 男 | 79 | 23 | 2 | 16 | 30 | - | - | 4 |
| | 女 | 88 | 26 | 6 | 14 | 33 | 2 | - | 5 |
| | 計 | 167 | 49 | 8 | 30 | 63 | 2 | - | 9 |
| 三和 | 男 | 5 | 5 | 2 | 2 | 1 | - | - | - |
| | 女 | 5 | 6 | 3 | 2 | 5 | - | - | - |
| | 計 | 10 | 11 | 5 | 4 | 6 | - | - | - |
| 田人 | 男 | 5 | 1 | 15 | 1 | 1 | - | - | - |
| | 女 | 2 | 4 | 6 | - | 1 | - | 2 | - |
| | 計 | 7 | 5 | 21 | 1 | 2 | - | 2 | - |
| 川前 | 男 | 1 | 1 | - | 1 | 1 | 1 | - | - |
| | 女 | 2 | 2 | - | - | 1 | 1 | - | - |
| | 計 | 3 | 3 | - | 1 | 2 | 2 | - | - |
| 久之浜・大久 | 男 | 16 | 13 | 1 | 3 | 1 | 8 | - | 2 |
| | 女 | 13 | 11 | 1 | 3 | - | 5 | - | - |
| | 計 | 29 | 24 | 2 | 6 | 1 | 13 | - | 2 |
| 計 | 男 | 1,804 | 1,709 | 855 | 552 | 487 | 214 | 45 | 66 |
| | 女 | 1,807 | 1,762 | 811 | 569 | 532 | 230 | 46 | 77 |
| | 計 | 3,611 | 3,471 | 1,666 | 1,121 | 1,019 | 444 | 91 | 143 |

29 同一地区内転居者数
(令和5年10月1日～令和6年9月30日)

| (単位 人) | | | | | |
|------------|-----------|-----------|----------|------------|---------------|
| 好 間 | 三 和 | 田 人 | 川 前 | 久・之・浜・大・久 | 計 |
| 83 | 6 | 2 | 1 | 19 | 1,758 |
| 91 | 5 | 1 | - | 16 | 1,741 |
| 174 | 11 | 3 | 1 | 35 | 3,499 |
| 27 | 1 | 1 | - | 4 | 1,717 |
| 24 | - | 2 | - | 6 | 1,765 |
| 51 | 1 | 3 | - | 10 | 3,482 |
| 10 | - | 2 | - | 2 | 819 |
| 10 | - | 5 | - | - | 797 |
| 20 | - | 7 | - | 2 | 1,616 |
| 9 | 1 | 2 | - | 1 | 543 |
| 16 | - | 1 | - | 2 | 589 |
| 25 | 1 | 3 | - | 3 | 1,132 |
| 27 | - | 1 | - | 8 | 558 |
| 32 | 1 | 1 | - | 5 | 602 |
| 59 | 1 | 2 | - | 13 | 1,160 |
| 2 | - | - | - | 15 | 217 |
| 2 | - | - | - | 5 | 208 |
| 4 | - | - | - | 20 | 425 |
| 1 | - | - | - | - | 51 |
| 1 | - | 2 | - | 2 | 53 |
| 2 | - | 2 | - | 2 | 104 |
| 1 | - | - | 1 | 1 | 56 |
| 2 | - | - | - | - | 62 |
| 3 | - | - | 1 | 1 | 118 |
| 92 | 3 | - | - | 2 | 251 |
| 87 | 2 | - | - | - | 263 |
| 179 | 5 | - | - | 2 | 514 |
| 4 | 3 | - | - | - | 22 |
| 2 | 5 | - | - | - | 28 |
| 6 | 8 | - | - | - | 50 |
| - | - | 4 | - | - | 27 |
| - | - | 6 | - | - | 21 |
| - | - | 10 | - | - | 48 |
| - | - | - | - | 1 | 6 |
| - | - | - | 2 | - | 8 |
| - | - | - | 2 | 1 | 14 |
| 1 | - | - | - | 22 | 67 |
| - | - | - | - | 30 | 63 |
| 1 | - | - | - | 52 | 130 |
| 257 | 14 | 12 | 2 | 75 | 6,092 |
| 267 | 13 | 18 | 2 | 66 | 6,200 |
| 524 | 27 | 30 | 4 | 141 | 12,292 |

資料 政策企画課

| 地 区 | 人 数 (人) | |
|--------|---------|--------------|
| 平 | 男 | 1,148 |
| | 女 | 1,159 |
| | 計 | 2,307 |
| 小名浜 | 男 | 1,135 |
| | 女 | 1,204 |
| | 計 | 2,339 |
| 勿 来 | 男 | 558 |
| | 女 | 559 |
| | 計 | 1,117 |
| 常 磐 | 男 | 278 |
| | 女 | 296 |
| | 計 | 574 |
| 内 郷 | 男 | 254 |
| | 女 | 269 |
| | 計 | 523 |
| 四 倉 | 男 | 111 |
| | 女 | 120 |
| | 計 | 231 |
| 遠 野 | 男 | 14 |
| | 女 | 20 |
| | 計 | 34 |
| 小 川 | 男 | 17 |
| | 女 | 18 |
| | 計 | 35 |
| 好 間 | 男 | 92 |
| | 女 | 87 |
| | 計 | 179 |
| 三 和 | 男 | 3 |
| | 女 | 5 |
| | 計 | 8 |
| 田 人 | 男 | 4 |
| | 女 | 6 |
| | 計 | 10 |
| 川 前 | 男 | - |
| | 女 | 2 |
| | 計 | 2 |
| 久之浜・大久 | 男 | 22 |
| | 女 | 30 |
| | 計 | 52 |
| 計 | 男 | 3,636 |
| | 女 | 3,775 |
| | 計 | 7,411 |

資料 政策企画課

(注) 本表の数値は、区画整理に伴う町丁字名変更による見掛け上の移動を含む。

28 いわき市内地区間転居者数（令和6年10月1日～令和7年9月30日）

| 転居後 | | 平 | 小名浜 | 勿来 | 常磐 | 内郷 | 四倉 | 遠野 | 小川 |
|--------|---|-------|-------|-------|-------|-----|-----|----|-----|
| 転居前 | | | | | | | | | |
| 平 | 男 | 1,054 | 195 | 47 | 89 | 109 | 52 | 4 | 26 |
| | 女 | 1,135 | 166 | 46 | 83 | 124 | 53 | 2 | 26 |
| | 計 | 2,189 | 361 | 93 | 172 | 233 | 105 | 6 | 52 |
| 小名浜 | 男 | 224 | 1,080 | 114 | 114 | 44 | 26 | 15 | 5 |
| | 女 | 212 | 1,172 | 119 | 124 | 42 | 17 | 13 | 3 |
| | 計 | 436 | 2,252 | 233 | 238 | 86 | 43 | 28 | 8 |
| 勿来 | 男 | 54 | 121 | 493 | 21 | 17 | 8 | 12 | - |
| | 女 | 38 | 115 | 539 | 10 | 14 | 3 | 10 | - |
| | 計 | 92 | 236 | 1,032 | 31 | 31 | 11 | 22 | - |
| 常磐 | 男 | 78 | 135 | 34 | 261 | 46 | 11 | 5 | 1 |
| | 女 | 88 | 118 | 25 | 268 | 44 | 4 | 7 | 2 |
| | 計 | 166 | 253 | 59 | 529 | 90 | 15 | 12 | 3 |
| 内郷 | 男 | 147 | 50 | 18 | 32 | 207 | 8 | - | 6 |
| | 女 | 133 | 47 | 16 | 39 | 224 | 8 | 1 | 11 |
| | 計 | 280 | 97 | 34 | 71 | 431 | 16 | 1 | 17 |
| 四倉 | 男 | 42 | 18 | 7 | 7 | 9 | 85 | - | 2 |
| | 女 | 46 | 20 | 8 | 7 | 8 | 92 | - | 2 |
| | 計 | 88 | 38 | 15 | 14 | 17 | 177 | - | 4 |
| 遠野 | 男 | 11 | 17 | 20 | 11 | 4 | 1 | 6 | - |
| | 女 | 7 | 15 | 13 | 12 | 1 | 1 | 7 | 3 |
| | 計 | 18 | 32 | 33 | 23 | 5 | 2 | 13 | 3 |
| 小川 | 男 | 18 | 2 | 1 | 6 | 5 | - | - | 21 |
| | 女 | 26 | 6 | - | 5 | 7 | 2 | 1 | 21 |
| | 計 | 44 | 8 | 1 | 11 | 12 | 2 | 1 | 42 |
| 好間 | 男 | 62 | 17 | 6 | 8 | 35 | 2 | - | - |
| | 女 | 67 | 17 | 7 | 13 | 38 | 2 | 1 | 1 |
| | 計 | 129 | 34 | 13 | 21 | 73 | 4 | 1 | 1 |
| 三和 | 男 | 3 | - | 3 | 2 | 1 | - | - | - |
| | 女 | 5 | 2 | 3 | 1 | 3 | 2 | - | - |
| | 計 | 8 | 2 | 6 | 3 | 4 | 2 | - | - |
| 田人 | 男 | - | 3 | 8 | 1 | - | - | - | - |
| | 女 | 1 | 1 | 7 | - | - | - | - | - |
| | 計 | 1 | 4 | 15 | 1 | - | - | - | - |
| 川前 | 男 | 4 | - | - | - | 1 | 2 | - | - |
| | 女 | 2 | 2 | - | - | - | - | - | - |
| | 計 | 6 | 2 | - | - | 1 | 2 | - | - |
| 久之浜・大久 | 男 | 11 | 6 | 2 | 1 | - | 13 | - | - |
| | 女 | 14 | 8 | 2 | - | 1 | 15 | - | - |
| | 計 | 25 | 14 | 4 | 1 | 1 | 28 | - | - |
| 計 | 男 | 1,708 | 1,644 | 753 | 553 | 478 | 208 | 42 | 61 |
| | 女 | 1,774 | 1,689 | 785 | 562 | 506 | 199 | 42 | 69 |
| | 計 | 3,482 | 3,333 | 1,538 | 1,115 | 984 | 407 | 84 | 130 |

29 同一地区内転居者数

(令和6年10月1日～令和7年9月30日)

(単位 人)

| 好 間 | 三 和 | 田 人 | 川 前 | 久 之 浜 ・ 大 久 | 計 |
|------------|-----------|-----------|----------|----------------|---------------|
| 52 | 1 | 1 | 1 | 12 | 1,643 |
| 68 | 1 | 1 | - | 18 | 1,723 |
| 120 | 2 | 2 | 1 | 30 | 3,366 |
| 16 | 1 | - | 1 | 5 | 1,645 |
| 22 | 2 | 2 | - | 10 | 1,738 |
| 38 | 3 | 2 | 1 | 15 | 3,383 |
| 4 | - | 5 | - | 1 | 736 |
| 2 | - | 6 | - | - | 737 |
| 6 | - | 11 | - | 1 | 1,473 |
| 6 | - | - | - | 6 | 583 |
| 11 | - | - | - | 4 | 571 |
| 17 | - | - | - | 10 | 1,154 |
| 24 | 2 | - | - | 3 | 497 |
| 25 | 2 | - | - | 4 | 510 |
| 49 | 4 | - | - | 7 | 1,007 |
| 2 | - | - | - | 3 | 175 |
| 1 | - | - | - | 7 | 191 |
| 3 | - | - | - | 10 | 366 |
| - | - | - | - | - | 70 |
| 1 | - | 2 | - | - | 62 |
| 1 | - | 2 | - | - | 132 |
| 4 | - | - | - | 1 | 58 |
| 5 | - | - | - | 1 | 74 |
| 9 | - | - | - | 2 | 132 |
| 66 | 4 | - | - | 1 | 201 |
| 85 | 5 | - | - | - | 236 |
| 151 | 9 | - | - | 1 | 437 |
| 4 | 4 | - | - | - | 17 |
| 1 | 3 | - | - | - | 20 |
| 5 | 7 | - | - | - | 37 |
| - | - | - | - | - | 12 |
| - | - | - | - | - | 9 |
| - | - | - | - | - | 21 |
| - | - | - | - | 1 | 8 |
| - | - | - | 1 | - | 5 |
| - | - | - | 1 | 1 | 13 |
| - | - | - | - | 16 | 49 |
| 1 | - | - | - | 26 | 67 |
| 1 | - | - | - | 42 | 116 |
| 178 | 12 | 6 | 2 | 49 | 5,694 |
| 222 | 13 | 11 | 1 | 70 | 5,943 |
| 400 | 25 | 17 | 3 | 119 | 11,637 |

資料 政策企画課

| 地 区 | 人 数 (人) | |
|-------------|---------|--------------|
| 平 | 男 | 1,054 |
| | 女 | 1,135 |
| | 計 | 2,189 |
| 小名浜 | 男 | 1,080 |
| | 女 | 1,172 |
| | 計 | 2,252 |
| 勿 来 | 男 | 493 |
| | 女 | 539 |
| | 計 | 1,032 |
| 常 磐 | 男 | 261 |
| | 女 | 268 |
| | 計 | 529 |
| 内 郷 | 男 | 207 |
| | 女 | 224 |
| | 計 | 431 |
| 四 倉 | 男 | 85 |
| | 女 | 92 |
| | 計 | 177 |
| 遠 野 | 男 | 6 |
| | 女 | 7 |
| | 計 | 13 |
| 小 川 | 男 | 21 |
| | 女 | 21 |
| | 計 | 42 |
| 好 間 | 男 | 66 |
| | 女 | 85 |
| | 計 | 151 |
| 三 和 | 男 | 4 |
| | 女 | 3 |
| | 計 | 7 |
| 田 人 | 男 | - |
| | 女 | - |
| | 計 | - |
| 川 前 | 男 | - |
| | 女 | 1 |
| | 計 | 1 |
| 久之浜 ・ 大久 | 男 | 16 |
| | 女 | 26 |
| | 計 | 42 |
| 計 | 男 | 3,293 |
| | 女 | 3,573 |
| | 計 | 6,866 |

資料 政策企画課

(注)本表の数値は、区画整理に伴う町丁字名変更による見掛け上の移動を含む。

30 国籍別外国人数と世帯数（各年3月31日現在）

| 年 | 総数 | | | 韓国及び朝鮮 | | | 中国 | | | フィリピン | | | 他のアジア諸国 | | | 米国 | | |
|----------|--------------|--------------|--------------|------------|------------|------------|------------|------------|------------|------------|------------|------------|--------------|--------------|--------------|-----------|-----------|-----------|
| | 世帯 | 男 | 女 | 世帯 | 男 | 女 | 世帯 | 男 | 女 | 世帯 | 男 | 女 | 世帯 | 男 | 女 | 世帯 | 男 | 女 |
| 令和3年 | 2,560 | 1,350 | 1,552 | 260 | 144 | 166 | 412 | 224 | 275 | 377 | 73 | 348 | 1,385 | 815 | 714 | 42 | 35 | 10 |
| 4 | 2,263 | 1,171 | 1,469 | 251 | 138 | 163 | 352 | 182 | 256 | 385 | 71 | 360 | 1,137 | 679 | 634 | 48 | 37 | 14 |
| 5 | 2,540 | 1,369 | 1,586 | 262 | 149 | 157 | 327 | 158 | 255 | 430 | 90 | 392 | 1,361 | 863 | 713 | 51 | 36 | 16 |
| 6 | 2,921 | 1,584 | 1,798 | 253 | 140 | 151 | 304 | 139 | 260 | 477 | 111 | 424 | 1,720 | 1,079 | 897 | 50 | 36 | 15 |
| 7 | 3,273 | 1,776 | 2,022 | 249 | 132 | 154 | 313 | 150 | 252 | 505 | 134 | 430 | 2,047 | 1,242 | 1,128 | 56 | 40 | 17 |

31 世帯の種類別世帯数及び世帯人員（各年10月1日現在）

| 年・区分 | 総数 ¹⁾ | | 一般世帯 | | | | | |
|-------------|------------------|----------------|----------------|---------------|---------------|---------------|---------------|--------------|
| | 世帯数 | 世帯人員 | 世帯 | | | | | 5人 |
| | | | 総数 | 1人世帯 | 2人 | 3人 | 4人 | |
| 平成17年 | 128,584 | 354,492 | 127,946 | 32,065 | 34,959 | 24,506 | 20,305 | 8,986 |
| 22 | 128,722 | 342,249 | 128,480 | 33,775 | 36,864 | 25,193 | 19,274 | 7,828 |
| 27 | 141,069 | 350,237 | 140,328 | 44,276 | 40,176 | 25,343 | 18,296 | 7,522 |
| 令和2年 | 141,074 | 332,931 | 141,411 | 48,725 | 41,349 | 24,663 | 16,665 | 6,318 |

(注) 1)世帯の種類「不詳」を含む。

32 施設等の世帯の種類別世帯数及び世帯人員（各年10月1日現在）

| 年 | 施設等の世帯 | | | | | |
|-------------|------------|-----------------|----------------|--------------|--------------|-----------|
| | 総数 | 寮・寄宿舎の 学生・生徒 | 病院・療養 所の入院者 | 社会施設の 入所者 | 矯正施設の 入所者 | その他 |
| 平成17年 | 182 | 13 | 55 | 103 | 1 | 10 |
| 22 | 242 | 11 | 60 | 156 | 1 | 14 |
| 27 | 741 | 6 | 52 | 192 | 1 | 490 |
| 令和2年 | 337 | 7 | 41 | 204 | 1 | 84 |

33 世帯と住宅の関係（令和2年10月1日現在）

(1) 住居の所有関係別世帯数及び世帯人員

(2) 住宅の建て方・住宅の所有の

(単位 世帯、人)

| 住居の所有関係 | 世帯数 | 世帯人員 | 1世帯 当たり 人員 |
|--------------------|----------------|----------------|------------------|
| 一般世帯 | 141,074 | 325,237 | 2.31 |
| 住宅に住む一般世帯 | 139,167 | 322,873 | 2.32 |
| 主世帯 | 137,743 | 320,192 | 2.32 |
| 持ち家 | 89,741 | 236,213 | 2.63 |
| 公営・都市機 構・公社の借家 | 9,670 | 18,448 | 1.91 |
| 民営の借家 | 34,339 | 58,983 | 1.72 |
| 給与住宅 | 3,993 | 6,548 | 1.64 |
| 間借り | 1,424 | 2,681 | 1.88 |
| 住宅以外に住む一般世帯 | 1,907 | 2,364 | 1.24 |

資料 「国勢調査報告」総務省統計局

| 住宅の所有の関係 | |
|----------|--|
| 一般世帯数 | 住宅に住む一般世帯 主持ち家 公営・都市の再生活機構 民営の借家 給与住宅 間借り |
| 一般世帯人員 | 住宅に住む一般世帯 主持ち家 公営・都市の再生活機構 民営の借家 給与住宅 間借り |

(注) 住宅の建て方・建物全体の階数「不詳」

(単位 世帯、人)

| 他の米州諸国 | | | 欧州諸国 | | | 大洋州諸国 | | | アフリカ諸国 | | | 中近東 | | | 無国籍 | | |
|-----------|-----------|-----------|-----------|-----------|-----------|-----------|-----------|----------|-----------|-----------|----------|----------|----------|---|-----|---|---|
| 世帯 | 男 | 女 | 世帯 | 男 | 女 | 世帯 | 男 | 女 | 世帯 | 男 | 女 | 世帯 | 男 | 女 | 世帯 | 男 | 女 |
| 26 | 14 | 14 | 32 | 23 | 17 | 16 | 10 | 6 | 4 | 6 | 2 | 6 | 6 | - | - | - | - |
| 27 | 16 | 14 | 30 | 21 | 16 | 20 | 12 | 8 | 7 | 9 | 4 | 6 | 6 | - | - | - | - |
| 33 | 19 | 18 | 44 | 27 | 24 | 19 | 12 | 7 | 8 | 10 | 4 | 5 | 5 | - | - | - | - |
| 36 | 20 | 20 | 43 | 27 | 23 | 22 | 15 | 7 | 10 | 11 | 1 | 6 | 6 | - | - | - | - |
| 33 | 17 | 19 | 34 | 25 | 16 | 19 | 16 | 3 | 12 | 15 | 3 | 5 | 5 | - | - | - | - |

資料 市民課

(単位 世帯、人)

| 世帯数 | | | | | 世帯人員 | 1世帯 当たり人員 | (再掲) | |
|--------------|------------|------------|-----------|--------------|----------------|--------------|----------------------|---------------------|
| 6人 | 7人 | 8人 | 9人 | 10人以上 の世帯 | | | 間借り・ 下宿などの 単身者 | 会社などの 独身寮の 単者 |
| 4,525 | 1,931 | 511 | 109 | 49 | 347,905 | 2.72 | 339 | 1,080 |
| 3,605 | 1,405 | 396 | 92 | 48 | 335,279 | 2.61 | 579 | 872 |
| 3,087 | 1,184 | 327 | 85 | 32 | 341,975 | 2.44 | 1,200 | 2,216 |
| 2,277 | 789 | 226 | 45 | 17 | 325,237 | 2.31 | 972 | 1,488 |

資料 「国勢調査報告」総務省統計局

(単位 世帯、人)

| 総数 | 世帯人員 | | | | | その他 |
|--------------|-----------------|----------------|--------------|--------------|-----------|-----|
| | 寮・寄宿舍の 学生・生徒 | 病院・療養所の 入院者 | 社会施設の 入所者 | 矯正施設の 入所者 | その他 | |
| 6,094 | 499 | 2,627 | 2,937 | 21 | 10 | |
| 6,970 | 368 | 2,503 | 4,049 | 36 | 14 | |
| 8,262 | 365 | 2,099 | 5,278 | 26 | 494 | |
| 7,694 | 336 | 1,978 | 5,281 | 15 | 84 | |

資料 「国勢調査報告」総務省統計局

関係別世帯数及び世帯人員

(単位 世帯、人)

| 総数 | 一戸建 | 長屋建 | 共同住宅 | | | | | その他 |
|----------------|---------|-------|--------|---------|--------|-------|--------|-----|
| | | | 総数 | 建物全体の階数 | | | | |
| | | | | 1・2階建 | 3～5 | 6～10 | 11階建以上 | |
| 139,167 | 94,932 | 2,777 | 41,309 | 25,075 | 12,949 | 1,404 | 1,881 | 149 |
| 137,743 | 93,874 | 2,749 | 40,985 | 24,854 | 12,856 | 1,404 | 1,871 | 135 |
| 89,741 | 87,602 | 188 | 1,897 | 233 | 64 | 411 | 1,189 | 54 |
| 9,670 | 480 | 1,533 | 7,657 | 314 | 6,640 | 471 | 232 | - |
| 34,339 | 5,320 | 965 | 27,997 | 22,520 | 4,629 | 466 | 382 | 57 |
| 3,993 | 472 | 63 | 3,434 | 1,787 | 1,523 | 56 | 68 | 24 |
| 1,424 | 1,058 | 28 | 324 | 221 | 93 | - | 10 | 14 |
| 322,873 | 248,536 | 4,878 | 69,127 | 39,720 | 23,348 | 2,622 | 3,437 | 332 |
| 320,192 | 246,340 | 4,830 | 68,716 | 39,437 | 23,238 | 2,622 | 3,419 | 306 |
| 236,213 | 232,003 | 342 | 3,724 | 477 | 118 | 781 | 2,348 | 144 |
| 18,448 | 970 | 2,593 | 14,885 | 558 | 12,869 | 1,042 | 416 | - |
| 58,983 | 12,285 | 1,782 | 44,795 | 35,930 | 7,613 | 723 | 529 | 121 |
| 6,548 | 1,082 | 113 | 5,312 | 2,472 | 2,638 | 76 | 126 | 41 |
| 2,681 | 2,196 | 48 | 411 | 283 | 110 | - | 18 | 26 |

を含むため、総数と内訳が一致しない。

資料 「国勢調査報告」総務省統計局

34 各都市の人口と面積（住民基本台帳登録人口）

| 順位 | 市名 | | 人口（令和7年1月1日現在） | | | | 前年比 増減 (人) | 面積 (km ²) |
|----|------------|------------|----------------|-----------|-----------|-----------|------------------|--------------------------|
| | 6年 1月1日 | 7年 1月1日 | 世帯数 (世帯) | 計 (人) | 男 (人) | 女 (人) | | |
| | | 東京都特別区 | 5,527,395 | 9,730,552 | 4,772,459 | 4,958,093 | 87,528 | (627.51) |
| 1 | 1 | 横 浜 | 1,888,048 | 3,753,398 | 1,857,643 | 1,895,755 | 429 | 438.23 |
| 2 | 2 | 大 阪 | 1,622,994 | 2,778,917 | 1,345,204 | 1,433,713 | 21,275 | (225.34) |
| 3 | 3 | 名 古 屋 | 1,188,651 | 2,303,004 | 1,136,651 | 1,166,353 | 5,259 | (326.45) |
| 4 | 4 | 札 幌 | 1,113,832 | 1,955,678 | 914,781 | 1,040,897 | △ 1,250 | 1,121.26 |
| 5 | 5 | 福 岡 | 873,871 | 1,608,140 | 762,036 | 846,104 | 14,221 | 343.47 |
| 6 | 6 | 川 崎 | 799,973 | 1,535,141 | 775,836 | 759,305 | 6,005 | 142.96 |
| 7 | 7 | 神 戸 | 780,144 | 1,493,543 | 706,589 | 786,954 | △ 6,882 | (556.93) |
| 8 | 8 | 京 都 | 743,206 | 1,373,887 | 649,681 | 724,206 | △ 5,642 | 827.83 |
| 9 | 9 | さいたま | 649,585 | 1,350,500 | 668,943 | 681,557 | 5,488 | 217.43 |
| 10 | 10 | 広 島 | 584,288 | 1,173,543 | 567,524 | 606,019 | △ 5,230 | 906.69 |
| 11 | 11 | 仙 台 | 548,719 | 1,064,142 | 514,228 | 549,914 | △ 2,220 | 786.38 |
| 12 | 12 | 千 葉 | 496,438 | 983,896 | 488,345 | 495,551 | 4,997 | 271.76 |
| 13 | 13 | 北 九 州 | 489,747 | 913,577 | 434,242 | 479,335 | △ 7,664 | 492.30 |
| 14 | 14 | 堺 | 404,180 | 811,993 | 388,259 | 423,734 | △ 5,048 | 149.83 |
| 15 | 15 | 浜 松 | 358,071 | 783,924 | 390,875 | 393,049 | △ 5,061 | (1,558.11) |
| 16 | 16 | 新 潟 | 351,489 | 761,503 | 366,552 | 394,951 | △ 6,062 | 726.01 |
| 17 | 17 | 熊 本 | 363,032 | 731,331 | 346,223 | 385,108 | △ 391 | 390.44 |
| 18 | 18 | 相 模 原 | 358,556 | 716,494 | 358,771 | 357,723 | △ 1,367 | 328.91 |
| 19 | 19 | 岡 山 | 342,192 | 695,690 | 334,689 | 361,001 | △ 2,981 | 789.95 |
| 20 | 20 | 静 岡 | 327,008 | 672,775 | 327,566 | 345,209 | △ 4,961 | (1,411.93) |
| 21 | 21 | 船 橋 | 323,527 | 649,393 | 322,801 | 326,592 | 1,062 | 85.62 |
| 22 | 22 | 川 口 | 306,660 | 607,447 | 307,870 | 299,577 | 1,132 | 61.95 |
| 23 | 23 | 鹿 児 島 | 305,186 | 591,263 | 275,603 | 315,660 | △ 3,779 | 547.77 |
| 24 | 24 | 八 王 子 | 284,931 | 559,083 | 279,079 | 280,004 | △ 1,609 | 186.38 |
| 25 | 25 | 姫 路 | 249,624 | 523,181 | 253,726 | 269,455 | △ 2,703 | 534.56 |
| 26 | 26 | 宇 都 宮 | 247,540 | 514,595 | 257,716 | 256,879 | △ 1,236 | 416.85 |
| 28 | 27 | 松 戸 | 255,254 | 500,395 | 248,140 | 252,255 | 2,173 | 61.38 |
| 27 | 28 | 松 山 | 255,627 | 496,666 | 233,291 | 263,375 | △ 3,565 | 429.35 |
| 29 | 29 | 市 川 | 259,981 | 494,720 | 249,810 | 244,910 | 1,825 | (57.44) |
| 30 | 30 | 西 宮 | 230,059 | 480,818 | 225,922 | 254,896 | △ 1,776 | (99.95) |
| 31 | 31 | 東 大 阪 | 251,356 | 477,700 | 232,134 | 245,566 | △ 839 | 61.78 |
| 32 | 32 | 倉 敷 | 221,451 | 473,670 | 230,829 | 242,841 | △ 2,244 | 356.07 |
| 33 | 33 | 大 分 | 232,919 | 472,898 | 227,568 | 245,330 | △ 1,767 | 502.39 |
| 35 | 34 | 尼 崎 | 244,642 | 457,508 | 222,025 | 235,483 | △ 538 | 50.70 |
| 34 | 35 | 福 山 | 216,921 | 455,028 | 222,067 | 232,961 | △ 3,164 | 517.72 |
| 36 | 36 | 藤 沢 | 214,096 | 445,041 | 220,078 | 224,963 | △ 131 | 69.56 |
| 37 | 37 | 金 沢 | 214,900 | 443,123 | 213,712 | 229,409 | △ 1,873 | 468.81 |
| 38 | 38 | 柏 | 209,482 | 437,634 | 216,041 | 221,593 | 2,105 | 114.74 |
| 39 | 39 | 町 田 | 208,738 | 430,170 | 209,990 | 220,180 | △ 210 | 71.55 |
| 40 | 40 | 高 松 | 205,154 | 417,660 | 201,849 | 215,811 | △ 2,079 | 375.54 |

(注)・本表所載の世帯数・人口は、住民基本台帳登録世帯数・人口であるので、現住人口世帯数・人口とは若干異なる。

・人口は、「地方行財政調査資料都市(区)版」(地方行財政調査会)。

・面積は、国土地理院公表の令和7年10月1日現在。()は、境界未定のため概算値。

| 順位 | | 市名 | 人口（令和7年1月1日現在） | | | | 前年比 増減 (人) | 面積 (km ²) |
|------------|------------|------------|----------------|----------------|----------------|----------------|------------------|--------------------------|
| 6年 1月1日 | 7年 1月1日 | | 世帯数 (世帯) | 計 (人) | 男 (人) | 女 (人) | | |
| 41 | 41 | 豊田 | 187,968 | 414,750 | 215,945 | 198,805 | △ 1,633 | 918.32 |
| 42 | 42 | 豊中 | 199,010 | 405,955 | 192,466 | 213,489 | △ 881 | (36.39) |
| 43 | 43 | 富山 | 186,736 | 403,757 | 197,110 | 206,647 | △ 2,726 | 1,241.70 |
| 44 | 44 | 岐阜 | 188,486 | 399,127 | 190,555 | 208,572 | △ 1,810 | 203.60 |
| 45 | 45 | 宮崎 | 202,865 | 394,504 | 186,261 | 208,243 | △ 2,902 | 643.57 |
| 47 | 46 | 枚方 | 186,991 | 392,328 | 187,474 | 204,854 | △ 1,893 | 65.12 |
| 46 | 47 | 長崎 | 205,611 | 390,551 | 180,915 | 209,636 | △ 5,292 | 405.69 |
| 50 | 48 | 吹田 | 186,886 | 384,506 | 183,107 | 201,399 | 1,825 | 36.09 |
| 48 | 49 | 岡崎 | 171,331 | 382,656 | 193,716 | 188,940 | 1,259 | 387.20 |
| 49 | 50 | 横須賀 | 191,977 | 379,041 | 188,643 | 190,398 | △ 4,447 | 100.80 |
| 51 | 51 | 一宮 | 169,335 | 376,861 | 183,875 | 192,986 | △ 1,635 | 113.82 |
| 52 | 52 | 豊橋 | 166,020 | 366,089 | 183,516 | 182,573 | △ 2,597 | 262.05 |
| 53 | 53 | 高崎 | 173,217 | 365,972 | 179,689 | 186,283 | △ 1,889 | (459.16) |
| 54 | 54 | 長野 | 165,256 | 362,609 | 176,280 | 186,329 | △ 2,963 | 834.81 |
| 55 | 55 | 和歌山 | 177,025 | 352,941 | 167,118 | 185,823 | △ 3,531 | 208.84 |
| 56 | 56 | 川越 | 169,532 | 352,805 | 175,530 | 177,275 | 88 | 109.13 |
| 57 | 57 | 奈良 | 168,704 | 347,187 | 162,049 | 185,138 | △ 2,198 | 276.94 |
| 58 | 58 | 高槻 | 166,053 | 345,589 | 164,274 | 181,315 | △ 1,383 | 105.29 |
| 59 | 59 | 大津 | 158,664 | 343,600 | 165,273 | 178,327 | △ 316 | 464.51 |
| 60 | 60 | 所沢 | 170,573 | 342,520 | 168,833 | 173,687 | △ 1,009 | 72.11 |
| 61 | 61 | 越谷 | 163,376 | 342,327 | 169,346 | 172,981 | △ 735 | 60.24 |
| 62 | 62 | 前橋 | 157,108 | 329,120 | 161,107 | 168,013 | △ 740 | 311.59 |
| 63 | 63 | 旭川 | 177,167 | 316,183 | 146,486 | 169,697 | △ 4,253 | 747.66 |
| 65 | 64 | 那覇 | 161,048 | 313,424 | 151,604 | 161,820 | △ 2,061 | 41.46 |
| 66 | 65 | 郡山 | 146,408 | 312,433 | 153,133 | 159,300 | △ 2,722 | 757.20 |
| 64 | 66 | 高知 | 163,874 | 312,228 | 146,177 | 166,051 | △ 4,182 | 309.00 |
| 69 | 67 | 明石 | 144,968 | 307,235 | 148,112 | 159,123 | 475 | 49.41 |
| 67 | 68 | 四日市 | 146,038 | 306,378 | 153,870 | 152,508 | △ 1,447 | 206.50 |
| 68 | 69 | 春日井 | 142,351 | 305,902 | 151,641 | 154,261 | △ 1,571 | 92.78 |
| 70 | 70 | いわき | 146,932 | 303,171 | 149,012 | 154,159 | △ 3,543 | 1,232.51 |
| 71 | 71 | 久留米 | 143,271 | 300,199 | 142,658 | 157,541 | △ 1,318 | 229.96 |
| 72 | 72 | 秋田 | 147,053 | 293,729 | 138,499 | 155,230 | △ 3,587 | 906.07 |
| 73 | 73 | 茨木 | 134,643 | 286,042 | 137,728 | 148,314 | 327 | 76.49 |
| 74 | 74 | 盛岡 | 138,578 | 277,423 | 131,015 | 146,408 | △ 2,863 | 886.47 |
| 75 | 75 | 津 | 129,079 | 268,388 | 130,701 | 137,687 | △ 2,612 | 711.18 |
| 76 | 76 | 水戸 | 132,128 | 267,467 | 131,087 | 136,380 | △ 1,376 | (217.32) |
| 77 | 77 | 市原 | 131,992 | 266,861 | 137,547 | 129,314 | △ 1,656 | 368.16 |
| 78 | 78 | 福島 | 124,794 | 264,652 | 128,428 | 136,224 | △ 3,272 | 767.72 |
| 79 | 79 | 青森 | 136,186 | 263,512 | 123,008 | 140,504 | △ 4,008 | 824.61 |
| 81 | 80 | 府中 | 131,330 | 260,998 | 130,361 | 130,637 | 920 | 29.43 |
| 参 考 | | 福島県 | 800,927 | 1,771,314 | 870,911 | 900,403 | △ 23,905 | 13,784.41 |

資料 政策企画課

3 労働

35 労働力状態別・年齢（5歳階級）別・男女別15歳以上人口（各年10月1日現在）

| 年・年齢 | 総数 | 労働力 | | | |
|-------------|----------------|----------------|----------------|----------------|---------------|
| | | 総数 | 就業 | | |
| | | | 総数 | 主に仕事 | 家事のほか仕事 |
| 総数・平成12年 | 302,846 | 180,013 | 169,461 | 146,333 | 19,758 |
| 17 | 301,997 | 174,048 | 160,757 | 136,621 | 20,522 |
| 22 | 294,177 | 165,728 | 153,886 | 130,222 | 19,133 |
| 27 | 303,285 | 167,830 | 160,151 | 137,236 | 18,377 |
| 令和2年 | 287,039 | 155,764 | 147,912 | 128,891 | 14,815 |
| 男・平成12年 | 146,248 | 107,219 | 100,365 | 97,401 | 1,067 |
| 17 | 145,356 | 102,702 | 93,755 | 90,686 | 1,185 |
| 22 | 140,742 | 95,989 | 87,961 | 84,162 | 1,304 |
| 27 | 148,171 | 98,840 | 93,821 | 90,012 | 1,368 |
| 令和2年 | 139,928 | 89,374 | 84,196 | 80,807 | 1,297 |
| 15～19歳 | 7,434 | 1,093 | 997 | 716 | 13 |
| 20～24 | 6,378 | 4,512 | 4,106 | 3,837 | 27 |
| 25～29 | 7,664 | 6,308 | 5,879 | 5,786 | 21 |
| 30～34 | 8,320 | 7,014 | 6,567 | 6,469 | 28 |
| 35～39 | 9,202 | 7,784 | 7,327 | 7,226 | 36 |
| 40～44 | 10,884 | 9,356 | 8,855 | 8,732 | 38 |
| 45～49 | 12,149 | 10,547 | 10,055 | 9,908 | 38 |
| 50～54 | 11,074 | 9,626 | 9,109 | 8,933 | 50 |
| 55～59 | 10,999 | 9,549 | 9,051 | 8,874 | 52 |
| 60～64 | 11,427 | 9,112 | 8,553 | 8,263 | 112 |
| 65～69 | 12,867 | 7,314 | 6,851 | 6,239 | 312 |
| 70～74 | 11,884 | 4,540 | 4,324 | 3,789 | 293 |
| 75歳以上 | 19,646 | 2,619 | 2,522 | 2,035 | 277 |
| 女・平成12年 | 156,598 | 72,794 | 69,096 | 48,932 | 18,691 |
| 17 | 156,641 | 71,346 | 67,002 | 45,935 | 19,337 |
| 22 | 153,435 | 69,739 | 65,925 | 46,060 | 17,829 |
| 27 | 155,114 | 68,990 | 66,330 | 47,224 | 17,009 |
| 令和2年 | 147,111 | 66,390 | 63,716 | 48,084 | 13,518 |
| 15～19歳 | 6,993 | 836 | 755 | 485 | 28 |
| 20～24 | 5,689 | 3,724 | 3,446 | 3,071 | 115 |
| 25～29 | 6,736 | 4,902 | 4,576 | 3,980 | 341 |
| 30～34 | 7,523 | 5,064 | 4,770 | 3,787 | 661 |
| 35～39 | 8,663 | 5,970 | 5,697 | 4,477 | 976 |
| 40～44 | 9,889 | 7,259 | 6,996 | 5,508 | 1,365 |
| 45～49 | 11,227 | 8,323 | 8,044 | 6,306 | 1,645 |
| 50～54 | 10,328 | 7,491 | 7,225 | 5,593 | 1,544 |
| 55～59 | 10,833 | 7,471 | 7,252 | 5,604 | 1,535 |
| 60～64 | 11,308 | 6,302 | 6,101 | 4,325 | 1,666 |
| 65～69 | 13,103 | 4,522 | 4,422 | 2,674 | 1,655 |
| 70～74 | 12,911 | 2,741 | 2,685 | 1,416 | 1,172 |
| 75歳以上 | 31,908 | 1,785 | 1,747 | 858 | 815 |

(注)総数には労働力状態「不詳」を含む。

賃金

労働・賃金

(単位 人)

| 人 口 | | | 非 勞 働 力 人 口 | | | |
|------------|--------------|--------------|----------------|---------------|---------------|---------------|
| 者 | | 完全失業者 | | うち家事 | うち通学 | そ の 他 |
| 通学の傍ら仕事 | 休 業 者 | | | | | |
| 1,269 | 2,101 | 10,552 | 122,075 | 57,620 | 19,515 | 44,940 |
| 1,179 | 2,435 | 13,291 | 121,802 | 48,020 | 16,921 | 56,861 |
| 1,197 | 3,334 | 11,842 | 107,306 | 44,580 | 15,181 | 47,545 |
| 948 | 3,590 | 7,679 | 119,915 | 41,344 | 14,796 | 63,775 |
| 916 | 3,290 | 7,852 | 109,050 | 36,638 | 12,714 | 59,698 |
| 701 | 1,196 | 6,854 | 38,534 | 2,374 | 10,578 | 25,582 |
| 619 | 1,265 | 8,947 | 38,316 | 2,128 | 9,124 | 27,064 |
| 580 | 1,915 | 8,028 | 34,359 | 4,142 | 8,006 | 22,211 |
| 507 | 1,934 | 5,019 | 40,992 | 3,535 | 7,657 | 29,800 |
| 476 | 1,616 | 5,178 | 38,581 | 3,723 | 6,472 | 28,386 |
| 252 | 16 | 96 | 5,682 | 26 | 5,572 | 84 |
| 187 | 55 | 406 | 980 | 43 | 795 | 142 |
| 19 | 53 | 429 | 203 | 43 | 55 | 105 |
| 8 | 62 | 447 | 232 | 50 | 24 | 158 |
| 4 | 61 | 457 | 277 | 75 | 6 | 196 |
| 3 | 82 | 501 | 340 | 97 | 3 | 240 |
| 1 | 108 | 492 | 398 | 107 | 4 | 287 |
| - | 126 | 517 | 416 | 115 | 1 | 300 |
| - | 125 | 498 | 578 | 179 | 1 | 398 |
| - | 178 | 559 | 1,609 | 355 | 1 | 1,253 |
| 2 | 298 | 463 | 4,911 | 685 | 3 | 4,223 |
| - | 242 | 216 | 6,814 | 706 | 1 | 6,107 |
| - | 210 | 97 | 16,141 | 1,242 | 6 | 14,893 |
| 568 | 905 | 3,698 | 83,541 | 55,246 | 8,937 | 19,358 |
| 560 | 1,170 | 4,344 | 83,486 | 45,892 | 7,797 | 29,797 |
| 617 | 1,419 | 3,814 | 72,947 | 40,438 | 7,175 | 25,334 |
| 441 | 1,656 | 2,660 | 78,923 | 37,809 | 7,139 | 33,975 |
| 440 | 1,674 | 2,674 | 70,469 | 32,915 | 6,242 | 31,312 |
| 232 | 10 | 81 | 5,504 | 60 | 5,364 | 80 |
| 162 | 98 | 278 | 1,187 | 346 | 757 | 84 |
| 18 | 237 | 326 | 979 | 847 | 48 | 84 |
| 10 | 312 | 294 | 1,509 | 1,386 | 16 | 107 |
| 6 | 238 | 273 | 1,742 | 1,604 | 14 | 124 |
| 4 | 119 | 263 | 1,680 | 1,510 | 11 | 159 |
| 7 | 86 | 279 | 1,892 | 1,712 | 9 | 171 |
| - | 88 | 266 | 2,099 | 1,914 | - | 185 |
| 1 | 112 | 219 | 2,796 | 2,522 | 2 | 272 |
| - | 110 | 201 | 4,537 | 3,613 | - | 924 |
| - | 93 | 100 | 8,134 | 5,088 | 2 | 3,044 |
| - | 97 | 56 | 9,676 | 4,757 | 3 | 4,916 |
| - | 74 | 38 | 28,734 | 7,556 | 16 | 21,162 |

資料「国勢調査報告」総務省統計局

36 労働力状態別・地区別15歳以上人口（令和2年10月1日現在）

| 地 区 | 15歳以上人口 1) | 勞 働 力 | | | |
|-------------|----------------|----------------|----------------|----------------|--|
| | | 総 数 | 就 業 | | |
| | | | 総 数 2) | 雇 用 者 3) | |
| 総 数 | 287,039 | 155,764 | 147,912 | 132,117 | |
| 平 | 79,987 | 43,277 | 41,448 | 37,163 | |
| 小 名 浜 | 70,207 | 38,781 | 37,032 | 33,247 | |
| 勿 来 | 42,542 | 22,666 | 21,208 | 19,023 | |
| 常 磐 | 29,073 | 15,261 | 14,300 | 12,958 | |
| 内 郷 | 22,074 | 11,937 | 11,279 | 10,114 | |
| 四 倉 | 12,819 | 7,092 | 6,751 | 5,933 | |
| 遠 野 | 4,620 | 2,544 | 2,378 | 2,031 | |
| 小 川 | 5,933 | 3,199 | 3,046 | 2,626 | |
| 好 間 | 10,880 | 5,895 | 5,616 | 4,987 | |
| 三 和 | 2,480 | 1,424 | 1,351 | 1,095 | |
| 田 人 | 1,317 | 721 | 673 | 521 | |
| 川 前 | 922 | 531 | 509 | 394 | |
| 久 之 浜 ・ 大 久 | 4,185 | 2,436 | 2,321 | 2,025 | |

- 注 1) 労働力状態「不詳」を含む。
 2) 従業上の地位「不詳」を含む。
 3) 「役員」を含む。
 4) 「家庭内職者」を含む。

(単位 人)

| 人 口 | |
|---------------|--------------|
| 者 | |
| 自 営 業 主 4) | 家 族 従 業 者 |
| 10,398 | 3,327 |
| 2,918 | 893 |
| 2,360 | 683 |
| 1,483 | 507 |
| 896 | 272 |
| 710 | 212 |
| 538 | 204 |
| 258 | 88 |
| 292 | 102 |
| 400 | 137 |
| 180 | 71 |
| 102 | 38 |
| 71 | 35 |
| 190 | 85 |

資料 「国勢調査報告」総務省統計局

37 産業別・年齢別就業者数（男女別15歳以上，各年10月1日現在）

| 年・年齢 | 総数 | 第1次産業 | 第2次産業 | 第3次産業 | 第1次産業 | | 第2次産業 | | | 電気・ガス 熱供給 水道業 | 情報通信業 |
|-------------|----------------|--------------|---------------|---------------|--------------|------------|--------------------|---------------|---------------|---------------------|--------------|
| | | | | | 農業・ 林業 | 漁業 | 鉱業 採石業 砂利採取業 | 建設業 | 製造業 | | |
| 総数・平成12年 | 169,461 | 7,403 | 60,936 | 100,810 | 6,408 | 995 | 293 | 21,802 | 38,841 | 1,444 | … |
| 17 | 160,757 | 6,681 | 51,435 | 101,642 | 5,862 | 819 | 151 | 17,981 | 33,303 | 1,169 | … |
| 22 | 153,886 | 4,736 | 46,002 | 96,852 | 4,132 | 604 | 122 | 15,658 | 30,222 | 1,340 | 1,655 |
| 27 | 160,151 | 4,044 | 48,912 | 99,301 | 3,661 | 383 | 113 | 20,747 | 28,052 | 2,232 | 1,564 |
| 令和2年 | 147,912 | 3,704 | 45,009 | 95,906 | 3,316 | 388 | 83 | 18,959 | 25,967 | 1,587 | 1,435 |
| 男・平成12年 | 100,365 | 4,377 | 43,772 | 52,042 | 3,553 | 824 | 234 | 18,601 | 24,937 | 1,300 | … |
| 17 | 93,755 | 3,996 | 38,335 | 50,779 | 3,327 | 669 | 124 | 15,541 | 22,670 | 1,061 | … |
| 22 | 91,259 | 2,983 | 34,719 | 50,259 | 2,492 | 491 | 105 | 13,518 | 21,096 | 1,213 | 1,114 |
| 27 | 93,821 | 2,598 | 37,762 | 48,836 | 2,278 | 320 | 98 | 17,585 | 20,079 | 1,995 | 1,089 |
| 令和2年 | 84,196 | 2,331 | 34,565 | 45,354 | 2,034 | 297 | 71 | 15,782 | 18,712 | 1,390 | 969 |
| 15～19歳 | 997 | 11 | 467 | 491 | 5 | 6 | - | 136 | 331 | 18 | 3 |
| 20～24 | 4,106 | 49 | 1,903 | 2,045 | 29 | 20 | 3 | 644 | 1,256 | 96 | 53 |
| 25～29 | 5,879 | 62 | 2,578 | 3,095 | 48 | 14 | 2 | 985 | 1,591 | 120 | 89 |
| 30～34 | 6,567 | 68 | 2,920 | 3,439 | 53 | 15 | 3 | 1,163 | 1,754 | 135 | 64 |
| 35～39 | 7,327 | 74 | 3,216 | 3,905 | 58 | 16 | 6 | 1,366 | 1,844 | 108 | 92 |
| 40～44 | 8,855 | 93 | 3,926 | 4,633 | 79 | 14 | 4 | 1,741 | 2,181 | 170 | 138 |
| 45～49 | 10,055 | 85 | 4,514 | 5,246 | 74 | 11 | 11 | 1,964 | 2,539 | 203 | 133 |
| 50～54 | 9,109 | 110 | 3,974 | 4,863 | 87 | 23 | 5 | 1,622 | 2,347 | 200 | 144 |
| 55～59 | 9,051 | 142 | 3,679 | 5,036 | 112 | 30 | 11 | 1,631 | 2,037 | 182 | 117 |
| 60～64 | 8,553 | 246 | 3,266 | 4,892 | 214 | 32 | 8 | 1,829 | 1,429 | 100 | 80 |
| 65～69 | 6,851 | 414 | 2,391 | 3,868 | 360 | 54 | 11 | 1,591 | 789 | 41 | 35 |
| 70～74 | 4,324 | 488 | 1,216 | 2,479 | 456 | 32 | 4 | 811 | 401 | 13 | 13 |
| 75歳以上 | 2,522 | 489 | 515 | 1,362 | 459 | 30 | 3 | 299 | 213 | 4 | 8 |
| 女・平成12年 | 69,096 | 3,026 | 17,164 | 48,768 | 2,855 | 171 | 59 | 3,201 | 13,904 | 144 | … |
| 17 | 67,002 | 2,685 | 13,100 | 50,863 | 2,535 | 150 | 27 | 2,440 | 10,633 | 108 | … |
| 22 | 65,798 | 1,753 | 11,283 | 49,764 | 1,640 | 113 | 17 | 2,140 | 9,126 | 127 | 541 |
| 27 | 66,330 | 1,446 | 11,150 | 50,465 | 1,383 | 63 | 15 | 3,162 | 7,973 | 237 | 475 |
| 令和2年 | 63,716 | 1,373 | 10,444 | 50,552 | 1,282 | 91 | 12 | 3,177 | 7,255 | 197 | 466 |
| 15～19歳 | 755 | 15 | 136 | 576 | 15 | - | - | 22 | 114 | 1 | 1 |
| 20～24 | 3,446 | 32 | 512 | 2,802 | 30 | 2 | - | 100 | 412 | 11 | 28 |
| 25～29 | 4,576 | 36 | 703 | 3,748 | 34 | 2 | - | 165 | 538 | 18 | 50 |
| 30～34 | 4,770 | 42 | 822 | 3,819 | 38 | 4 | - | 229 | 593 | 27 | 47 |
| 35～39 | 5,697 | 53 | 989 | 4,531 | 48 | 5 | 1 | 290 | 698 | 21 | 68 |
| 40～44 | 6,996 | 64 | 1,263 | 5,536 | 60 | 4 | 2 | 373 | 888 | 24 | 68 |
| 45～49 | 8,044 | 78 | 1,550 | 6,290 | 71 | 7 | - | 468 | 1,082 | 43 | 74 |
| 50～54 | 7,225 | 86 | 1,209 | 5,826 | 73 | 13 | - | 370 | 839 | 26 | 42 |
| 55～59 | 7,252 | 106 | 1,189 | 5,855 | 100 | 6 | 1 | 361 | 827 | 14 | 49 |
| 60～64 | 6,101 | 162 | 906 | 4,927 | 148 | 14 | 6 | 279 | 621 | 7 | 18 |
| 65～69 | 4,422 | 231 | 587 | 3,479 | 217 | 14 | 1 | 243 | 343 | 4 | 13 |
| 70～74 | 2,685 | 214 | 375 | 2,003 | 211 | 3 | 1 | 176 | 198 | 1 | 5 |
| 75歳以上 | 1,747 | 254 | 203 | 1,160 | 237 | 17 | - | 101 | 102 | - | 3 |

(注)分類不能は、総数のみに含めた。

(注)日本標準産業分類(平成25年10月)に基づき職業を分類。但し、本分類の改正により過年度の集計結果と比較できない産業がある。

- 1) 農業・林業 → 農業と林業を統合
- 2) 鉱業 → 鉱業・採石業・砂利採取業に名称変更
- 3) 運輸・通信業 → 情報通信業から「信書送達業」を分離し、運輸業と統合

(単位 人)

| 第 3 次 産 業 | | | | | | | | | | | | | 分類不能 |
|--------------|---------------|--------------|---------------|-----------------------|--------------------|----------------------|------------------|---------------|-------------|---------------------------|-------------------------|--------------|------|
| 運輸 郵便業 | 卸売 小売業 | 金融 保険業 | 不動産業 物品賃貸業 | 学術研究 専門技術 サービス業 | 宿泊業 飲食 サービス業 | 生活関連 サービス業 娯楽業 | 教育 学習 支援事業 | 医療 福祉 | 複合 サービス業 | サービス業 (他に分類さ れないもの) | 公 務 (他に分類さ れないもの) | | |
| ... | ... | 3,943 | ... | ... | ... | ... | ... | ... | ... | ... | 3,782 | 312 | |
| ... | ... | 3,242 | ... | ... | ... | ... | ... | ... | ... | ... | 3,750 | 999 | |
| 8,467 | 23,742 | 3,001 | 1,709 | 3,706 | 9,016 | 6,973 | 6,519 | 17,802 | 901 | 8,752 | 3,269 | 6,296 | |
| 7,817 | 21,964 | 2,733 | 2,086 | 4,687 | 8,177 | 6,321 | 6,427 | 19,421 | 1,039 | 10,967 | 3,866 | 7,894 | |
| 7,516 | 21,567 | 2,431 | 2,176 | 4,226 | 7,580 | 5,721 | 6,479 | 20,110 | 904 | 10,263 | 3,911 | 3,293 | |
| ... | ... | 1,876 | ... | ... | ... | ... | ... | ... | ... | ... | 2,876 | 174 | |
| ... | ... | 1,539 | ... | ... | ... | ... | ... | ... | ... | ... | 2,797 | 645 | |
| 7,369 | 11,058 | 1,367 | 1,004 | 2,492 | 2,837 | 2,671 | 2,957 | 4,043 | 536 | 5,845 | 2,455 | 3,298 | |
| 6,733 | 10,031 | 1,148 | 1,233 | 3,232 | 2,572 | 2,376 | 2,871 | 4,553 | 655 | 7,523 | 2,825 | 4,625 | |
| 6,225 | 9,501 | 965 | 1,258 | 2,838 | 2,366 | 2,116 | 2,725 | 4,701 | 530 | 6,995 | 2,775 | 1,946 | |
| 48 | 186 | 3 | 2 | 10 | 126 | 21 | 9 | 11 | 2 | 38 | 14 | 28 | |
| 209 | 485 | 46 | 31 | 81 | 196 | 155 | 86 | 189 | 20 | 225 | 173 | 109 | |
| 292 | 713 | 84 | 74 | 159 | 166 | 139 | 152 | 407 | 36 | 369 | 295 | 144 | |
| 368 | 719 | 65 | 80 | 198 | 150 | 157 | 173 | 449 | 52 | 500 | 329 | 140 | |
| 475 | 873 | 60 | 85 | 235 | 202 | 191 | 190 | 455 | 55 | 616 | 268 | 132 | |
| 594 | 1,076 | 71 | 106 | 272 | 189 | 215 | 237 | 496 | 52 | 667 | 350 | 203 | |
| 810 | 1,051 | 126 | 128 | 302 | 235 | 207 | 312 | 490 | 72 | 764 | 413 | 210 | |
| 812 | 932 | 122 | 117 | 307 | 188 | 190 | 401 | 352 | 56 | 751 | 291 | 162 | |
| 835 | 898 | 138 | 123 | 335 | 163 | 197 | 433 | 436 | 80 | 829 | 270 | 194 | |
| 812 | 888 | 112 | 152 | 384 | 231 | 195 | 327 | 480 | 71 | 836 | 224 | 149 | |
| 573 | 749 | 81 | 126 | 305 | 255 | 169 | 212 | 467 | 27 | 737 | 91 | 178 | |
| 320 | 520 | 45 | 112 | 170 | 166 | 137 | 144 | 318 | 5 | 481 | 35 | 141 | |
| 77 | 411 | 12 | 122 | 80 | 99 | 143 | 49 | 151 | 2 | 182 | 22 | 156 | |
| ... | ... | 2,067 | ... | ... | ... | ... | ... | ... | ... | ... | 906 | 138 | |
| ... | ... | 1,703 | ... | ... | ... | ... | ... | ... | ... | ... | 953 | 354 | |
| 1,098 | 12,684 | 1,634 | 705 | 1,214 | 6,179 | 4,302 | 3,562 | 13,759 | 365 | 2,907 | 814 | 2,998 | |
| 1,084 | 11,933 | 1,585 | 853 | 1,455 | 5,605 | 3,945 | 3,556 | 14,868 | 384 | 3,444 | 1,041 | 3,269 | |
| 1,291 | 12,066 | 1,466 | 918 | 1,388 | 5,214 | 3,605 | 3,754 | 15,409 | 374 | 3,268 | 1,136 | 1,347 | |
| 12 | 213 | 4 | 7 | 8 | 167 | 63 | 10 | 57 | 16 | 11 | 6 | 28 | |
| 64 | 734 | 90 | 48 | 71 | 312 | 220 | 246 | 774 | 28 | 84 | 92 | 100 | |
| 73 | 859 | 169 | 44 | 110 | 299 | 259 | 327 | 1,191 | 36 | 171 | 142 | 89 | |
| 79 | 876 | 118 | 57 | 105 | 327 | 274 | 283 | 1,284 | 29 | 195 | 118 | 87 | |
| 99 | 1,053 | 105 | 77 | 122 | 385 | 369 | 318 | 1,495 | 40 | 250 | 129 | 124 | |
| 165 | 1,191 | 145 | 90 | 190 | 503 | 318 | 474 | 1,859 | 31 | 334 | 144 | 133 | |
| 216 | 1,479 | 196 | 97 | 217 | 621 | 309 | 569 | 1,873 | 44 | 389 | 163 | 126 | |
| 178 | 1,383 | 185 | 99 | 155 | 558 | 351 | 531 | 1,806 | 34 | 344 | 134 | 104 | |
| 193 | 1,386 | 189 | 86 | 148 | 509 | 346 | 473 | 1,922 | 54 | 403 | 83 | 102 | |
| 114 | 1,207 | 138 | 72 | 105 | 537 | 355 | 293 | 1,568 | 35 | 399 | 79 | 106 | |
| 59 | 847 | 77 | 68 | 82 | 526 | 287 | 125 | 982 | 18 | 366 | 25 | 125 | |
| 25 | 461 | 36 | 74 | 53 | 320 | 240 | 71 | 459 | 9 | 235 | 14 | 93 | |
| 14 | 377 | 14 | 99 | 22 | 150 | 214 | 34 | 139 | - | 87 | 7 | 130 | |

4) 不動産業・物品賃貸業 → サービス業（他に分類されないもの）の「物品賃貸業」と不動産業を統合

5) 宿泊業・飲食サービス業 → 従来の「飲食店・宿泊業」にテイクアウト、デリバリー等の飲食サービスを追加し、再編

6) 学術研究・専門技術サービス → サービス業（他に分類されないもの）から分離し、新設

7) 生活関連サービス・娯楽業 → サービス業（他に分類されないもの）から分離し、新設

38 地区別・産業別就業者数（産業大分類・男女別15歳以上）（令和2年10月1日現在）

| 年・年齢 | 総数 | 第1次産業 | 第2次産業 | 第3次産業 | 第1次産業 | | 第2次産業 | | | 電気・ガス | | 情報通信業 |
|-----------|----------------|--------------|---------------|---------------|--------------|------------|--------------------|---------------|---------------|--------------|--------------|-------|
| | | | | | 農業・林業 | 漁業 | 鉱業 採石業 砂利採取業 | 建設業 | 製造業 | 熱供給 水道業 | | |
| 総数 | 147,912 | 3,704 | 45,009 | 95,906 | 3,316 | 388 | 83 | 18,959 | 25,967 | 1,587 | 1,435 | |
| 平 | 41,448 | 897 | 10,604 | 28,907 | 836 | 61 | 17 | 4,858 | 5,729 | 584 | 572 | |
| 小名浜 | 37,032 | 683 | 12,013 | 23,263 | 499 | 184 | 9 | 4,759 | 7,245 | 327 | 267 | |
| 勿来 | 21,208 | 512 | 7,611 | 12,807 | 459 | 53 | 6 | 2,814 | 4,791 | 284 | 157 | |
| 常磐 | 14,300 | 191 | 4,337 | 9,547 | 188 | 3 | 2 | 1,678 | 2,657 | 105 | 121 | |
| 内郷 | 11,279 | 72 | 3,080 | 7,824 | 72 | - | 7 | 1,443 | 1,630 | 101 | 136 | |
| 四倉 | 6,751 | 318 | 1,958 | 4,371 | 291 | 27 | 14 | 949 | 995 | 66 | 52 | |
| 遠野 | 2,378 | 154 | 883 | 1,338 | 154 | - | 4 | 360 | 519 | 21 | 11 | |
| 小川 | 3,046 | 270 | 932 | 1,828 | 269 | 1 | 4 | 457 | 471 | 15 | 26 | |
| 好間 | 5,616 | 123 | 1,876 | 3,439 | 123 | - | 3 | 759 | 1,114 | 39 | 68 | |
| 三和 | 1,351 | 193 | 482 | 669 | 193 | - | - | 212 | 270 | 10 | 7 | |
| 田人 | 673 | 91 | 239 | 328 | 91 | - | - | 111 | 128 | 11 | 3 | |
| 川前 | 509 | 85 | 217 | 198 | 82 | 3 | 2 | 85 | 130 | 1 | - | |
| 久之浜・大久 | 2,321 | 115 | 777 | 1,387 | 59 | 56 | 15 | 474 | 288 | 23 | 15 | |
| 男計 | 84,196 | 2,331 | 34,565 | 45,354 | 2,034 | 297 | 71 | 15,782 | 18,712 | 1,390 | 969 | |
| 平 | 23,665 | 565 | 8,182 | 14,289 | 520 | 45 | 14 | 3,992 | 4,176 | 514 | 393 | |
| 小名浜 | 21,022 | 409 | 9,258 | 10,750 | 262 | 147 | 8 | 3,954 | 5,296 | 284 | 184 | |
| 勿来 | 12,032 | 336 | 5,857 | 5,673 | 293 | 43 | 4 | 2,366 | 3,487 | 261 | 106 | |
| 常磐 | 7,877 | 122 | 3,330 | 4,291 | 119 | 3 | 2 | 1,393 | 1,935 | 88 | 74 | |
| 内郷 | 6,419 | 50 | 2,350 | 3,838 | 50 | - | 5 | 1,213 | 1,132 | 85 | 92 | |
| 四倉 | 3,874 | 203 | 1,495 | 2,107 | 182 | 21 | 14 | 792 | 689 | 57 | 38 | |
| 遠野 | 1,394 | 106 | 636 | 650 | 106 | - | 3 | 302 | 331 | 19 | 7 | |
| 小川 | 1,730 | 156 | 716 | 851 | 155 | 1 | 4 | 389 | 323 | 10 | 17 | |
| 好間 | 3,186 | 77 | 1,396 | 1,606 | 77 | - | 3 | 612 | 781 | 33 | 43 | |
| 三和 | 792 | 125 | 352 | 313 | 125 | - | - | 178 | 174 | 7 | 6 | |
| 田人 | 431 | 59 | 196 | 164 | 59 | - | - | 96 | 100 | 11 | 2 | |
| 川前 | 316 | 52 | 153 | 107 | 50 | 2 | 2 | 74 | 77 | 1 | - | |
| 久之浜・大久 | 1,458 | 71 | 644 | 715 | 36 | 35 | 12 | 421 | 211 | 20 | 7 | |
| 女計 | 63,716 | 1,373 | 10,444 | 50,552 | 1,282 | 91 | 12 | 3,177 | 7,255 | 197 | 466 | |
| 平 | 17,783 | 332 | 2,422 | 14,618 | 316 | 16 | 3 | 866 | 1,553 | 70 | 179 | |
| 小名浜 | 16,010 | 274 | 2,755 | 12,513 | 237 | 37 | 1 | 805 | 1,949 | 43 | 83 | |
| 勿来 | 9,176 | 176 | 1,754 | 7,134 | 166 | 10 | 2 | 448 | 1,304 | 23 | 51 | |
| 常磐 | 6,423 | 69 | 1,007 | 5,256 | 69 | - | - | 285 | 722 | 17 | 47 | |
| 内郷 | 4,860 | 22 | 730 | 3,986 | 22 | - | 2 | 230 | 498 | 16 | 44 | |
| 四倉 | 2,877 | 115 | 463 | 2,264 | 109 | 6 | - | 157 | 306 | 9 | 14 | |
| 遠野 | 984 | 48 | 247 | 688 | 48 | - | 1 | 58 | 188 | 2 | 4 | |
| 小川 | 1,316 | 114 | 216 | 977 | 114 | - | - | 68 | 148 | 5 | 9 | |
| 好間 | 2,430 | 46 | 480 | 1,833 | 46 | - | - | 147 | 333 | 6 | 25 | |
| 三和 | 559 | 68 | 130 | 356 | 68 | - | - | 34 | 96 | 3 | 1 | |
| 田人 | 242 | 32 | 43 | 164 | 32 | - | - | 15 | 28 | - | 1 | |
| 川前 | 193 | 33 | 64 | 91 | 32 | 1 | - | 11 | 53 | - | - | |
| 久之浜・大久 | 863 | 44 | 133 | 672 | 23 | 21 | 3 | 53 | 77 | 3 | 8 | |

(注)分類不能は、総数のみに含めた。

(注)日本標準産業分類(平成25年10月)に基づき職業を分類。但し、本分類の改正により過年度の集計結果と比較できない産業がある。

- 1) 農業・林業 → 農業と林業を統合
- 2) 鉱業 → 鉱業・採石業・砂利採取業に名称変更
- 3) 運輸・通信業 → 情報通信業から「信書送達業」を分離し、運輸業と統合
- 4) 不動産業・物品賃貸業 → サービス業(他に分類されないもの)の「物品賃貸業」と不動産業を統合

(単位 人)

| 第 3 次 産 業 | | | | | | | | | | | | 分類不能 |
|--------------|---------------|--------------|---------------|-----------------------|--------------------|----------------------|------------------|---------------|-------------|---------------------------|-------------------------|--------------|
| 運輸 郵便業 | 卸売 小売業 | 金融 保険業 | 不動産業 物品賃貸業 | 学術研究 専門技術 サービス業 | 宿泊業 飲食 サービス業 | 生活関連 サービス業 娯楽業 | 教育 学習 支援事業 | 医療 福祉 | 複合 サービス業 | サービス業 (他に分類さ れないもの) | 公 務 (他に分類さ れないもの) | |
| 7,516 | 21,567 | 2,431 | 2,176 | 4,226 | 7,580 | 5,721 | 6,479 | 20,110 | 904 | 10,263 | 3,911 | 3,293 |
| 1,689 | 6,066 | 833 | 830 | 1,583 | 2,229 | 1,450 | 2,477 | 5,758 | 286 | 3,024 | 1,526 | 1,040 |
| 2,169 | 5,738 | 619 | 554 | 891 | 1,845 | 1,525 | 1,435 | 4,647 | 188 | 2,352 | 706 | 1,073 |
| 1,121 | 2,926 | 306 | 226 | 497 | 959 | 889 | 806 | 2,764 | 126 | 1,336 | 410 | 278 |
| 860 | 2,143 | 234 | 162 | 319 | 962 | 683 | 497 | 2,179 | 66 | 983 | 233 | 225 |
| 559 | 1,635 | 185 | 146 | 378 | 554 | 419 | 491 | 1,847 | 44 | 788 | 541 | 303 |
| 309 | 1,086 | 74 | 90 | 167 | 325 | 258 | 242 | 925 | 64 | 556 | 157 | 104 |
| 161 | 300 | 23 | 19 | 42 | 90 | 110 | 60 | 299 | 21 | 152 | 29 | 3 |
| 178 | 397 | 45 | 31 | 78 | 118 | 78 | 117 | 455 | 30 | 194 | 66 | 16 |
| 247 | 771 | 67 | 74 | 150 | 267 | 184 | 244 | 735 | 28 | 417 | 148 | 178 |
| 54 | 129 | 18 | 9 | 28 | 46 | 37 | 29 | 166 | 28 | 78 | 30 | 7 |
| 26 | 60 | 7 | 6 | 11 | 38 | 21 | 20 | 69 | 6 | 42 | 8 | 15 |
| 34 | 42 | 2 | - | 4 | 12 | 9 | 17 | 34 | 8 | 25 | 10 | 9 |
| 109 | 274 | 18 | 29 | 78 | 135 | 58 | 44 | 232 | 9 | 316 | 47 | 42 |
| 6,225 | 9,501 | 965 | 1,258 | 2,838 | 2,366 | 2,116 | 2,725 | 4,701 | 530 | 6,995 | 2,775 | 1,946 |
| 1,413 | 2,794 | 376 | 492 | 1,074 | 760 | 584 | 1,116 | 1,477 | 184 | 2,078 | 1,034 | 629 |
| 1,782 | 2,467 | 215 | 316 | 586 | 539 | 546 | 561 | 1,013 | 118 | 1,613 | 526 | 605 |
| 901 | 1,171 | 104 | 129 | 332 | 260 | 301 | 319 | 549 | 60 | 882 | 298 | 166 |
| 709 | 906 | 83 | 83 | 215 | 306 | 253 | 200 | 520 | 35 | 661 | 158 | 134 |
| 472 | 730 | 95 | 80 | 245 | 182 | 151 | 215 | 525 | 24 | 529 | 413 | 181 |
| 254 | 520 | 21 | 55 | 112 | 109 | 89 | 98 | 216 | 40 | 383 | 115 | 69 |
| 131 | 140 | 10 | 12 | 34 | 24 | 44 | 24 | 63 | 12 | 109 | 21 | 2 |
| 156 | 190 | 17 | 21 | 54 | 30 | 29 | 45 | 93 | 14 | 130 | 45 | 7 |
| 212 | 353 | 29 | 44 | 90 | 80 | 78 | 102 | 153 | 16 | 273 | 100 | 107 |
| 47 | 66 | 8 | 7 | 21 | 17 | 12 | 16 | 26 | 15 | 45 | 20 | 2 |
| 22 | 25 | 3 | 3 | 9 | 14 | 8 | 9 | 13 | 5 | 33 | 7 | 12 |
| 30 | 15 | - | - | 4 | 6 | 6 | 7 | 7 | 4 | 19 | 8 | 4 |
| 96 | 124 | 4 | 16 | 62 | 39 | 15 | 13 | 46 | 3 | 240 | 30 | 28 |
| 1,291 | 12,066 | 1,466 | 918 | 1,388 | 5,214 | 3,605 | 3,754 | 15,409 | 374 | 3,268 | 1,136 | 1,347 |
| 276 | 3,272 | 457 | 338 | 509 | 1,469 | 866 | 1,361 | 4,281 | 102 | 946 | 492 | 411 |
| 387 | 3,271 | 404 | 238 | 305 | 1,306 | 979 | 874 | 3,634 | 70 | 739 | 180 | 468 |
| 220 | 1,755 | 202 | 97 | 165 | 699 | 588 | 487 | 2,215 | 66 | 454 | 112 | 112 |
| 151 | 1,237 | 151 | 79 | 104 | 656 | 430 | 297 | 1,659 | 31 | 322 | 75 | 91 |
| 87 | 905 | 90 | 66 | 133 | 372 | 268 | 276 | 1,322 | 20 | 259 | 128 | 122 |
| 55 | 566 | 53 | 35 | 55 | 216 | 169 | 144 | 709 | 24 | 173 | 42 | 35 |
| 30 | 160 | 13 | 7 | 8 | 66 | 66 | 36 | 236 | 9 | 43 | 8 | 1 |
| 22 | 207 | 28 | 10 | 24 | 88 | 49 | 72 | 362 | 16 | 64 | 21 | 9 |
| 35 | 418 | 38 | 30 | 60 | 187 | 106 | 142 | 582 | 12 | 144 | 48 | 71 |
| 7 | 63 | 10 | 2 | 7 | 29 | 25 | 13 | 140 | 13 | 33 | 10 | 5 |
| 4 | 35 | 4 | 3 | 2 | 24 | 13 | 11 | 56 | 1 | 9 | 1 | 3 |
| 4 | 27 | 2 | - | - | 6 | 3 | 10 | 27 | 4 | 6 | 2 | 5 |
| 13 | 150 | 14 | 13 | 16 | 96 | 43 | 31 | 186 | 6 | 76 | 17 | 14 |

資料 「国勢調査報告」総務省統計局

5) 宿泊業・飲食サービス業 → 従来の「飲食店・宿泊業」にテイクアウト、デリバリー等の飲食サービスを追加し、再編

6) 学術研究・専門技術サービス → サービス業（他に分類されないもの）から分離し、新設

7) 生活関連サービス・娯楽業 → サービス業（他に分類されないもの）から分離し、新設

39 職業大分類別就業者数（15歳以上、各年10月1日現在）

| 年・年齢 | 総数 | 管理的 職業従事者 | 専門的 技術的 職業従事者 | 事務従事者 | 販売従事者 | サービス職 従事者 |
|-------------|----------------|--------------|---------------------|---------------|---------------|---------------|
| 総数・平成22年 | 153,886 | 3,799 | 20,560 | 23,335 | 18,640 | 19,433 |
| 27 | 160,151 | 3,817 | 22,044 | 26,592 | 16,657 | 18,866 |
| 令和2年 | 147,912 | 4,158 | 22,814 | 27,396 | 14,113 | 17,623 |
| 男・平成22年 | 87,961 | 3,143 | 10,194 | 8,820 | 9,884 | 5,221 |
| 27 | 93,821 | 3,050 | 11,058 | 10,523 | 8,645 | 5,069 |
| 令和2年 | 84,196 | 3,436 | 11,153 | 10,894 | 6,498 | 4,562 |
| 15～19歳 | 997 | 1 | 33 | 49 | 126 | 142 |
| 20～24 | 4,106 | 5 | 434 | 371 | 333 | 343 |
| 25～29 | 5,879 | 15 | 906 | 768 | 453 | 400 |
| 30～34 | 6,567 | 40 | 1,005 | 807 | 463 | 402 |
| 35～39 | 7,327 | 117 | 986 | 911 | 581 | 470 |
| 40～44 | 8,855 | 209 | 1,220 | 1,216 | 714 | 479 |
| 45～49 | 10,055 | 358 | 1,338 | 1,576 | 740 | 453 |
| 50～54 | 9,109 | 431 | 1,329 | 1,494 | 668 | 324 |
| 55～59 | 9,051 | 540 | 1,389 | 1,458 | 655 | 322 |
| 60～64 | 8,553 | 560 | 1,135 | 1,244 | 646 | 336 |
| 65～69 | 6,851 | 451 | 744 | 612 | 479 | 397 |
| 70～74 | 4,324 | 399 | 405 | 278 | 340 | 264 |
| 75～79 | 1,570 | 179 | 137 | 76 | 179 | 147 |
| 80～84 | 647 | 83 | 60 | 23 | 74 | 63 |
| 85歳以上 | 305 | 48 | 32 | 11 | 47 | 20 |
| 女・平成22年 | 65,925 | 656 | 10,366 | 14,515 | 8,756 | 14,212 |
| 27 | 66,330 | 767 | 10,986 | 16,069 | 8,012 | 13,797 |
| 令和2年 | 63,716 | 722 | 11,661 | 16,502 | 7,615 | 13,061 |
| 15～19歳 | 755 | - | 18 | 127 | 183 | 232 |
| 20～24 | 3,446 | 1 | 796 | 758 | 534 | 686 |
| 25～29 | 4,576 | 1 | 1,117 | 1,208 | 632 | 856 |
| 30～34 | 4,770 | 14 | 1,038 | 1,382 | 612 | 904 |
| 35～39 | 5,697 | 27 | 1,181 | 1,661 | 685 | 1,105 |
| 40～44 | 6,996 | 36 | 1,500 | 2,110 | 736 | 1,265 |
| 45～49 | 8,044 | 70 | 1,553 | 2,471 | 924 | 1,369 |
| 50～54 | 7,225 | 80 | 1,359 | 2,042 | 812 | 1,417 |
| 55～59 | 7,252 | 104 | 1,374 | 1,867 | 810 | 1,458 |
| 60～64 | 6,101 | 108 | 944 | 1,298 | 686 | 1,444 |
| 65～69 | 4,422 | 93 | 467 | 767 | 457 | 1,201 |
| 70～74 | 2,685 | 97 | 220 | 506 | 283 | 738 |
| 75～79 | 1,057 | 44 | 67 | 196 | 124 | 257 |
| 80～84 | 458 | 29 | 21 | 80 | 83 | 101 |
| 85歳以上 | 232 | 18 | 6 | 29 | 54 | 28 |

(単位 人)

| 保安職業 従事者 | 農林・漁業 従事者 | 生産工程 従事者 | 輸送・機械 運転従事者 | 建設・採掘 従事者 | 運搬・清掃・ 包装等 従事者 | 分類不能 の職業 |
|--------------|--------------|---------------|----------------|---------------|----------------------|--------------|
| 1,981 | 4,692 | 28,734 | 7,527 | 9,410 | 9,681 | 6,094 |
| 2,304 | 3,865 | 26,557 | 7,967 | 12,366 | 11,417 | 7,699 |
| 2,443 | 3,506 | 23,433 | 7,189 | 10,592 | 11,498 | 3,147 |
| 1,866 | 3,066 | 20,775 | 7,343 | 9,233 | 5,201 | 3,215 |
| 2,184 | 2,591 | 19,727 | 7,720 | 12,029 | 6,666 | 4,559 |
| 2,308 | 2,307 | 17,487 | 6,923 | 10,316 | 6,422 | 1,890 |
| 12 | 13 | 336 | 30 | 108 | 119 | 28 |
| 122 | 53 | 1,290 | 177 | 520 | 351 | 107 |
| 170 | 58 | 1,531 | 270 | 734 | 435 | 139 |
| 218 | 58 | 1,691 | 407 | 827 | 509 | 140 |
| 183 | 77 | 1,855 | 485 | 973 | 559 | 130 |
| 195 | 82 | 2,071 | 628 | 1,225 | 617 | 199 |
| 200 | 97 | 2,267 | 881 | 1,271 | 670 | 204 |
| 184 | 102 | 1,969 | 881 | 958 | 614 | 155 |
| 247 | 145 | 1,617 | 905 | 961 | 627 | 185 |
| 280 | 239 | 1,289 | 901 | 1,105 | 678 | 140 |
| 248 | 420 | 866 | 794 | 993 | 678 | 169 |
| 192 | 481 | 445 | 475 | 494 | 412 | 139 |
| 47 | 234 | 171 | 81 | 115 | 121 | 83 |
| 9 | 161 | 68 | 6 | 28 | 27 | 45 |
| 1 | 87 | 21 | 2 | 4 | 5 | 27 |
| 115 | 1,626 | 7,959 | 184 | 177 | 4,480 | 2,879 |
| 120 | 1,274 | 6,830 | 247 | 337 | 4,751 | 3,140 |
| 135 | 1,199 | 5,946 | 266 | 276 | 5,076 | 1,257 |
| 2 | 15 | 106 | 2 | 7 | 35 | 28 |
| 26 | 31 | 363 | 12 | 11 | 135 | 93 |
| 22 | 32 | 408 | 12 | 20 | 193 | 75 |
| 12 | 32 | 420 | 17 | 29 | 235 | 75 |
| 8 | 37 | 504 | 17 | 21 | 336 | 115 |
| 10 | 44 | 675 | 28 | 25 | 446 | 121 |
| 7 | 60 | 786 | 59 | 39 | 596 | 110 |
| 11 | 63 | 698 | 34 | 27 | 587 | 95 |
| 9 | 80 | 673 | 39 | 32 | 704 | 102 |
| 12 | 144 | 628 | 30 | 22 | 683 | 102 |
| 11 | 218 | 393 | 10 | 20 | 662 | 123 |
| 5 | 199 | 185 | 3 | 15 | 343 | 91 |
| - | 137 | 68 | 3 | 5 | 92 | 64 |
| - | 62 | 24 | - | 2 | 22 | 34 |
| - | 45 | 15 | - | 1 | 7 | 29 |

資料 「国勢調査報告」 総務省統計局

41 産業別・従業上の地位別就業者数（15歳以上、令和2年10月1日現在）

| 産 業 分 類 | 総 数 1) | | | 雇 用 者 | | | 役 員 | | |
|-------------------|----------------|---------------|---------------|----------------|---------------|---------------|--------------|--------------|--------------|
| | 総 数 | 男 | 女 | 総 数 | 男 | 女 | 総 数 | 男 | 女 |
| 総 数 | 147,912 | 84,196 | 63,716 | 122,459 | 67,515 | 54,944 | 9,658 | 7,050 | 2,608 |
| 第 1 次 産 業 | 3,704 | 2,331 | 1,373 | 1,233 | 696 | 537 | 140 | 105 | 35 |
| 農 業 , 林 業 | 3,316 | 2,034 | 1,282 | 1,046 | 535 | 511 | 117 | 92 | 25 |
| 漁 業 | 388 | 297 | 91 | 187 | 161 | 26 | 23 | 13 | 10 |
| 第 2 次 産 業 | 45,009 | 34,565 | 10,444 | 37,800 | 28,858 | 8,942 | 3,994 | 3,103 | 891 |
| 鉱業,採石業,砂利採取業 | 83 | 71 | 12 | 72 | 63 | 9 | 11 | 8 | 3 |
| 建 設 業 | 18,959 | 15,782 | 3,177 | 13,776 | 11,516 | 2,260 | 2,838 | 2,198 | 640 |
| 製 造 業 | 25,967 | 18,712 | 7,255 | 23,952 | 17,279 | 6,673 | 1,145 | 897 | 248 |
| 第 3 次 産 業 | 95,906 | 45,354 | 50,552 | 81,799 | 37,050 | 44,749 | 5,479 | 3,806 | 1,682 |
| 電気・ガス・水道・熱供給業 | 1,587 | 1,390 | 197 | 1,554 | 1,363 | 191 | 25 | 21 | 4 |
| 情 報 通 信 業 | 1,435 | 969 | 466 | 1,223 | 816 | 407 | 96 | 73 | 23 |
| 運 輸 業 , 郵 便 業 | 7,516 | 6,225 | 1,291 | 6,947 | 5,759 | 1,188 | 319 | 258 | 61 |
| 卸 売 業 , 小 売 業 | 21,567 | 9,501 | 12,066 | 17,857 | 7,255 | 10,602 | 1,815 | 1,255 | 560 |
| 金 融 業 , 保 険 業 | 2,431 | 965 | 1,466 | 2,141 | 766 | 1,375 | 183 | 134 | 49 |
| 不動産業,物品賃貸業 | 2,176 | 1,258 | 918 | 1,371 | 744 | 627 | 466 | 314 | 152 |
| 学術研究,専門・技術サービス業 | 4,226 | 2,838 | 1,388 | 2,990 | 1,937 | 1,053 | 454 | 353 | 101 |
| 宿泊業,飲食サービス業 | 7,580 | 2,366 | 5,214 | 5,885 | 1,562 | 4,323 | 375 | 231 | 144 |
| 生活関連サービス業,娯楽業 | 5,721 | 2,116 | 3,605 | 3,887 | 1,363 | 2,524 | 290 | 175 | 115 |
| 教育,学習支援業 | 6,479 | 2,725 | 3,754 | 5,893 | 2,510 | 3,383 | 97 | 64 | 33 |
| 医 療 , 福 祉 | 20,110 | 4,701 | 15,409 | 18,540 | 3,808 | 14,732 | 619 | 350 | 269 |
| 複 合 サ ー ビ ス 業 | 904 | 530 | 374 | 870 | 509 | 361 | 16 | 14 | 2 |
| サービス業（他に分類されないもの） | 10,263 | 6,995 | 3,268 | 8,730 | 5,883 | 2,847 | 724 | 564 | 160 |
| 公務（他に分類されないもの） | 3,911 | 2,775 | 1,136 | 3,911 | 2,775 | 1,136 | - | - | - |
| 分 類 不 能 | 3,293 | 1,946 | 1,347 | 1,627 | 911 | 716 | 45 | 36 | 9 |

(注) 1) 従業上の地位“不詳”を含む。

(単位 人)

| 雇人のある業主 | | | 雇人のない業主 | | | 家族従事者 | | | 家庭内職者 | | |
|--------------|--------------|------------|--------------|--------------|--------------|--------------|------------|--------------|------------|-----------|------------|
| 総数 | 男 | 女 | 総数 | 男 | 女 | 総数 | 男 | 女 | 総数 | 男 | 女 |
| 2,473 | 1,949 | 524 | 7,809 | 5,730 | 2,079 | 3,327 | 627 | 2,700 | 116 | 12 | 104 |
| 154 | 143 | 11 | 1,397 | 1,281 | 116 | 770 | 97 | 673 | - | - | - |
| 116 | 107 | 9 | 1,330 | 1,215 | 115 | 698 | 77 | 621 | - | - | - |
| 38 | 36 | 2 | 67 | 66 | 1 | 72 | 20 | 52 | - | - | - |
| 542 | 520 | 22 | 1,715 | 1,626 | 89 | 537 | 180 | 357 | 98 | 11 | 87 |
| - | - | - | - | - | - | - | - | - | - | - | - |
| 447 | 436 | 11 | 1,357 | 1,346 | 11 | 381 | 138 | 243 | - | - | - |
| 95 | 84 | 11 | 358 | 280 | 78 | 156 | 42 | 114 | 98 | 11 | 87 |
| 1,729 | 1,253 | 476 | 4,402 | 2,623 | 1,779 | 1,928 | 336 | 1,592 | 18 | 1 | 17 |
| - | - | - | 3 | 1 | 2 | - | - | - | - | - | - |
| 9 | 8 | 1 | 88 | 65 | 23 | 11 | - | 11 | - | - | - |
| 29 | 27 | 2 | 131 | 116 | 15 | 19 | 2 | 17 | - | - | - |
| 352 | 276 | 76 | 876 | 560 | 316 | 537 | 91 | 446 | - | - | - |
| 16 | 11 | 5 | 73 | 50 | 23 | 12 | 4 | 8 | - | - | - |
| 43 | 35 | 8 | 216 | 151 | 65 | 73 | 11 | 62 | - | - | - |
| 158 | 149 | 9 | 463 | 373 | 90 | 147 | 20 | 127 | - | - | - |
| 400 | 230 | 170 | 472 | 243 | 229 | 406 | 77 | 329 | - | - | - |
| 267 | 152 | 115 | 911 | 351 | 560 | 326 | 61 | 265 | 4 | - | 4 |
| 72 | 27 | 45 | 342 | 105 | 237 | 50 | 10 | 40 | - | - | - |
| 286 | 259 | 30 | 299 | 226 | 73 | 243 | 29 | 214 | - | - | - |
| 8 | 1 | 7 | 3 | 1 | 2 | - | - | - | - | - | - |
| 86 | 78 | 8 | 525 | 381 | 144 | 104 | 31 | 73 | 14 | 1 | 13 |
| - | - | - | - | - | - | - | - | - | - | - | - |
| 48 | 33 | 15 | 295 | 200 | 95 | 92 | 14 | 78 | - | - | - |

資料 「国勢調査報告」総務省統計局

42 職業紹介
(1) 一般紹介

(単位 人)

| 年・月 | 有効求職者数 計 | 新規求職者 数 (A) | 有 効 求 人 数 | 新 規 求 人 数 | 就職者数 計 (B) | 就 職 率 (%) (B)/(A)×100 |
|------------|---------------|----------------|---------------|---------------|---------------|--------------------------|
| 令和 2 年 | 63,118 | 15,783 | 87,658 | 31,651 | 5,420 | 34.3 |
| 3 | 67,164 | 16,069 | 85,952 | 31,045 | 5,348 | 33.3 |
| 4 | 68,087 | 15,671 | 89,137 | 32,094 | 5,192 | 33.1 |
| 5 | 67,026 | 15,683 | 85,371 | 30,717 | 5,125 | 32.7 |
| 6 | 66,749 | 15,057 | 81,371 | 28,532 | 4,844 | 32.2 |
| 令和 6 年 1 月 | 5,089 | 1,402 | 7,216 | 2,729 | 313 | 22.3 |
| 2 | 5,314 | 1,276 | 7,383 | 2,664 | 478 | 37.5 |
| 3 | 5,494 | 1,348 | 7,316 | 2,444 | 518 | 38.4 |
| 4 | 5,783 | 1,628 | 6,921 | 2,380 | 469 | 28.8 |
| 5 | 5,848 | 1,376 | 6,667 | 2,331 | 444 | 32.3 |
| 6 | 5,704 | 1,162 | 6,282 | 2,002 | 424 | 36.5 |
| 7 | 5,616 | 1,232 | 6,546 | 2,698 | 377 | 30.6 |
| 8 | 5,533 | 1,108 | 6,455 | 2,162 | 305 | 27.5 |
| 9 | 5,718 | 1,275 | 6,671 | 2,238 | 391 | 30.7 |
| 10 | 5,823 | 1,355 | 6,652 | 2,640 | 434 | 32.0 |
| 11 | 5,596 | 1,008 | 6,708 | 2,197 | 345 | 34.2 |
| 12 | 5,231 | 887 | 6,554 | 2,047 | 346 | 39.0 |

(注) 平成21年より就職率の算定方法が次のとおり変更になった。

資料 いわき公共職業安定所

$$\text{就職率} = \text{就職者数(B)} / \text{新規求職者数(A)} \times 100$$

(2) 削除

43 雇用保険給付状況

(単位 人、千円)

| 年・月 | 一 般 | | | | | 保険金給付 総 額 |
|------------|--------------|--------------|------------|------------|------------------|--------------|
| | 初 回 受 給 者 | 受 給 者 実 人 員 | | | | |
| | | 計 | 男 | 女 | | |
| 令和 2 年 | 3,877 | 1,319 | 591 | 728 | 2,221,477 | |
| 3 | 3,377 | 1,234 | 550 | 684 | 2,038,419 | |
| 4 | 3,281 | 1,172 | 534 | 639 | 1,726,418 | |
| 5 | 3,954 | 1,160 | 518 | 641 | 1,743,536 | |
| 6 | 3,169 | 1,112 | 494 | 618 | 1,751,994 | |
| 令和 6 年 1 月 | 231 | 1,057 | 486 | 571 | 149,281 | |
| 2 | 254 | 1,044 | 470 | 574 | 133,329 | |
| 3 | 214 | 974 | 423 | 551 | 121,283 | |
| 4 | 293 | 1,045 | 467 | 578 | 131,609 | |
| 5 | 365 | 1,100 | 494 | 606 | 148,992 | |
| 6 | 291 | 1,135 | 504 | 631 | 139,202 | |
| 7 | 312 | 1,234 | 532 | 702 | 167,939 | |
| 8 | 235 | 1,181 | 506 | 675 | 155,663 | |
| 9 | 231 | 1,185 | 522 | 663 | 151,844 | |
| 10 | 309 | 1,217 | 532 | 685 | 182,726 | |
| 11 | 236 | 1,081 | 492 | 589 | 139,191 | |
| 12 | 198 | 1,087 | 501 | 586 | 130,935 | |

(注) 受給者実人員の年総数は、平均を掲載している。

資料 いわき公共職業安定所

44 いわき市労働福祉会館の利用状況

| 年度・区分 | | 合計 | ホール | 大会議室 | 中会議室 | 会議室1 | 会議室2 | 和室 |
|-------|---------|---------------|--------------|--------------|--------------|--------------|--------------|--------------|
| 令和5年度 | 件数(件) | 1,411 | 27 | 136 | 393 | 307 | 405 | 143 |
| | 利用人員(人) | 26,013 | 2,296 | 6,550 | 8,062 | 2,744 | 4,723 | 1,638 |
| 令和6年度 | 件数(件) | 1,353 | 39 | 131 | 330 | 333 | 392 | 128 |
| | 利用人員(人) | 26,942 | 3,992 | 6,742 | 5,975 | 3,276 | 5,195 | 1,762 |

資料 産業ひとつくり課

45 削除

46 削除

47 職業訓練施設の状況

(単位 人)

| 年度・科 | 卒業生数 | | | 就 職 者 数 | | | | | | | | | 自 営 その他 |
|------------------------|-----------|-----------|-----------|-----------|-----------|-----------|-----------|-----------|-----------|-----------|-----------|----------|------------|
| | | | | 合 計 | | | 市 内 | | | 市 外 | | | |
| | 計 | 男 | 女 | 計 | 男 | 女 | 計 | 男 | 女 | 計 | 男 | 女 | |
| 令和2年度 | 120 | 75 | 45 | 89 | 50 | 39 | 69 | 37 | 32 | 20 | 13 | 7 | 9 |
| 3 | 196 | 137 | 59 | 158 | 110 | 48 | 120 | 79 | 41 | 38 | 31 | 7 | 6 |
| 4 | 157 | 112 | 45 | 128 | 94 | 34 | 99 | 69 | 30 | 29 | 25 | 4 | - |
| 5 | 88 | 60 | 28 | 98 | 62 | 36 | 85 | 56 | 29 | 12 | 6 | 6 | 1 |
| 6 | 84 | 59 | 25 | 92 | 63 | 29 | 69 | 48 | 21 | 23 | 15 | 8 | - |
| 金属加工科 | 15 | 13 | 2 | 12 | 11 | 1 | 12 | 11 | 1 | - | - | - | - |
| テクニカル オペレーション科 | 13 | 10 | 3 | 16 | 11 | 5 | 10 | 6 | 4 | 6 | 5 | 1 | - |
| 電気設備技術科 | 19 | 19 | - | 20 | 19 | 1 | 12 | 12 | - | 8 | 7 | 1 | - |
| 建築CAD・リフォーム 計画科 | 34 | 14 | 20 | 39 | 17 | 22 | 31 | 15 | 16 | 8 | 2 | 6 | - |
| 電気設備技術科 (短期デュアルコース) | 3 | 3 | - | 5 | 5 | - | - | 4 | - | 1 | 1 | - | - |

(注) 就職退所者を含む。

資料 福島職業能力開発促進センターいわき訓練センター

48 労働組合数と組合員数

(1) 適用法規別（各年6月30日現在）

(単位 組、人)

| 年 | 総数 | | 労組法 | | 国労法 | | 地公労法 | | 国公法 | | 地公法 | |
|-----------|------------|---------------|-----|--------|-----|-----|------|-----|-----|-----|-----|-------|
| | 組合 | 組合員 | 組合 | 組合員 | 組合 | 組合員 | 組合 | 組合員 | 組合 | 組合員 | 組合 | 組合員 |
| 平成17年 | 181 | 21,675 | 159 | 16,475 | 5 | 728 | 2 | 177 | 9 | 174 | 6 | 4,121 |
| 18 | 182 | 22,202 | 161 | 17,260 | 4 | 697 | 2 | 175 | 9 | 156 | 6 | 3,914 |
| 19 | 175 | 21,403 | 154 | 16,641 | 4 | 696 | 2 | 162 | 9 | 155 | 6 | 3,749 |
| 20 | 173 | 21,670 | 152 | 17,072 | 4 | 684 | 2 | 162 | 9 | 136 | 6 | 3,616 |
| 21 | 191 | 21,289 | - | - | - | - | - | - | - | - | - | - |
| 22 | 185 | 20,661 | - | - | - | - | - | - | - | - | - | - |

(注)平成23年度より集計をしていない。

資料 福島県いわき地方振興局

(2) 産業別（各年6月30日現在）

(単位 組、人)

| 年・区分 | 総数 | 林業 | 鉱業 | 建設 | 製造 | 電気・ガス・水道・熱 | 運輸 | 卸売・小売 | 金融、保険、不動産 | サービス | 公務 | 分類不能 |
|----------|---------------|----|----|-------|-------|------------|-------|-------|-----------|-------|-------|------|
| | | | | | | | | | | | | |
| 平成17年 組合 | 173 | 2 | 1 | 9 | 48 | 5 | 40 | 22 | 5 | 32 | 9 | - |
| 20年 組合員 | 21,670 | X | X | 3,149 | 6,481 | 446 | 2,248 | 2,672 | 451 | 3,369 | 2,782 | - |
| 21年 組合 | 191 | - | - | - | - | - | - | - | - | - | - | - |
| 21年 組合員 | 21,289 | - | - | - | - | - | - | - | - | - | - | - |
| 22年 組合 | 185 | - | - | - | - | - | - | - | - | - | - | - |
| 22年 組合員 | 20,661 | - | - | - | - | - | - | - | - | - | - | - |

(注)平成23年度より集計をしていない。

資料 福島県いわき地方振興局

49 賃金

(1) 産業別・男女別所定内平均賃金（各年7月分賃金）

| 産業 | 令和2年 | | | 令和3年 | | | 令和 |
|-----------------|------------|------------|------------|------------|------------|------------|------------|
| | 産業平均 | 男 | 女 | 産業平均 | 男 | 女 | 産業平均 |
| 調査産業計 | 266 | 303 | 227 | 285 | 310 | 235 | 284 |
| 鉱業，採石業 | 312 | 390 | 234 | 332 | 339 | 268 | 326 |
| 建設業 | 253 | 298 | 207 | 306 | 319 | 219 | 350 |
| 製造業 | 254 | 294 | 214 | 284 | 303 | 217 | 272 |
| 電気・ガス・水道業 | 339 | 380 | 257 | 364 | 382 | 228 | 405 |
| 通信・放送業 | 290 | 341 | 238 | 287 | 299 | 230 | 337 |
| 運輸業 | 222 | 254 | 189 | 236 | 238 | 211 | 256 |
| 卸売・小売業 | 259 | 298 | 220 | 289 | 336 | 215 | 259 |
| 不動産・物品賃貸業 | 245 | 284 | 206 | 244 | 249 | 233 | 346 |
| 金融業，保険業 | 314 | 366 | 263 | 245 | 247 | 241 | 358 |
| 学术研究，専門・技術サービス業 | 242 | 264 | 220 | 307 | 328 | 241 | 311 |
| 宿泊業，飲食サービス業 | 225 | 250 | 200 | 244 | 278 | 207 | 245 |
| 生活関連サービス業，娯楽業 | 206 | 228 | 183 | 292 | 352 | 220 | 277 |
| 教育，学習支援業 | 329 | 322 | 336 | 371 | 407 | 312 | 335 |
| サービス業 | 242 | 271 | 212 | 269 | 278 | 233 | 243 |
| 医療，福祉 | 261 | 293 | 229 | 295 | 400 | 250 | 284 |

(注)平成18年から、福島県全体の数値を掲載。

(注)平成23年から、医療福祉の分類項目を新設。平成24年度から鉱業の分類項目を廃止。

(注)平成28年から、不動産・物品賃貸業の分類項目を新設。

(注)上表は県全体の平均賃金である。

48 労働組合数と組合員数……つづき

(3) 産業別・加盟系統別 (平成20年6月30日現在)

(単位 組、人)

| 産 業 | 総 数 | | 連 合 | | 全 労 連 | | 全 労 協 | | そ の 他 | |
|---------------------------|------------|---------------|-----------|---------------|-----------|------------|----------|----------|-----------|----------|
| | 組 合 | 組 合 員 | 組 合 | 組 合 員 | 組 合 | 組 合 員 | 組 合 | 組 合 員 | 組 合 | 組 合 員 |
| 合 計 | 173 | 21,670 | 94 | 13,994 | 13 | 693 | 2 | X | 64 | X |
| 農 業 , 林 業 | 2 | X | 2 | X | - | - | - | - | - | - |
| 鉱 業 | 1 | X | 1 | X | - | - | - | - | - | - |
| 建 設 業 | 9 | 3,149 | 4 | 270 | 2 | X | - | - | 3 | X |
| 製 造 業 | 48 | 6,481 | 29 | 4,826 | - | - | - | - | 19 | 1,655 |
| 電 気 ・ ガ ス ・ 水 道 ・ 熱 供 給 業 | 5 | 446 | 2 | X | - | - | - | - | 3 | X |
| 運 輸 業 , 通 信 業 | 40 | 2,248 | 14 | 1,156 | - | - | 2 | X | 24 | X |
| 卸 売 業 , 小 売 業 | 22 | 2,672 | 17 | 2,469 | 1 | X | - | - | 4 | X |
| 金 融 ・ 保 険 業 , 不 動 産 業 | 5 | 451 | 1 | X | - | - | - | - | 4 | X |
| サ ー ビ ス 業 | 32 | 3,369 | 19 | 2,079 | 6 | 632 | - | - | 7 | 658 |
| 公 務 | 9 | 2,782 | 5 | 2,757 | 4 | 25 | - | - | - | - |

資料 福島県いわき地方振興局

(単位 千円)

| 4 年 | | 令 和 5 年 | | | 令 和 6 年 | | |
|------------|------------|------------|------------|------------|------------|------------|------------|
| 男 | 女 | 産業平均 | 男 | 女 | 産業平均 | 男 | 女 |
| 310 | 235 | 285 | 306 | 242 | 301 | 327 | 246 |
| 333 | 255 | 256 | 261 | 187 | 323 | 323 | - |
| 368 | 235 | 305 | 317 | 239 | 317 | 329 | 238 |
| 292 | 210 | 283 | 301 | 227 | 304 | 326 | 231 |
| 416 | 301 | 358 | 387 | 209 | 298 | 309 | 245 |
| 342 | 291 | 375 | 388 | 314 | 323 | 344 | 256 |
| 262 | 194 | 221 | 224 | 197 | 236 | 239 | 207 |
| 305 | 198 | 260 | 290 | 201 | 283 | 311 | 230 |
| 412 | 251 | 219 | 271 | 122 | 277 | 306 | 200 |
| 388 | 312 | 325 | 372 | 268 | 348 | 372 | 314 |
| 328 | 242 | 341 | 366 | 267 | 348 | 370 | 275 |
| 275 | 216 | 244 | 274 | 204 | 246 | 274 | 221 |
| 329 | 210 | 303 | 338 | 242 | 261 | 285 | 224 |
| 360 | 298 | 338 | 401 | 282 | 399 | 462 | 327 |
| 250 | 207 | 236 | 255 | 188 | 281 | 293 | 236 |
| 370 | 250 | 296 | 348 | 273 | 288 | 382 | 252 |

資料 労働条件等実態調査結果報告書[福島県]

49 賃 金……つづき

(2) 男女別・企業規模別所定内平均賃金（令和6年7月分賃金）

（単位 千円）

| 規 模 | | 30～99人 | 100～299人 | 300～499人 | 500～999人 | 1,000人～ | 規 模 計 |
|---------|---|--------|----------|----------|----------|---------|-------|
| 男 | 女 | 272 | 285 | 293 | 302 | 343 | 301 |
| | 男 | 294 | 310 | 327 | 334 | 363 | 327 |
| | 女 | 231 | 239 | 235 | 256 | 278 | 246 |
| 平均年齢（歳） | | 43.4 | 41.9 | 40.1 | 40.6 | 39.9 | 41.3 |

資料 労働条件等実態調査結果報告書[福島県]

50 労働時間（福島県）

(1) 産業別平均労働時間

（単位 時間）

| 産 業 | 総実労働時間 | | | 所定内労働時間 | | | 所定外労働時間 | | |
|-----------------|--------|-------|-------|---------|-------|-------|---------|-------|-------|
| | 令和4年 | 令和5年 | 令和6年 | 令和4年 | 令和5年 | 令和6年 | 令和4年 | 令和5年 | 令和6年 |
| 調査産業総合 | 2,042 | 2,028 | 2,002 | 1,975 | 1,962 | 1,964 | 119.1 | 121.2 | 112.3 |
| 鉱業，採石業 | 2,168 | 2,156 | 2,010 | 2,071 | 2,080 | 2,062 | 183.3 | 180.0 | 0.0 |
| 建設業 | 2,074 | 2,085 | 2,019 | 2,000 | 1,999 | 1,978 | 136.4 | 123.2 | 134.3 |
| 製造業 | 2,039 | 1,998 | 1,976 | 1,963 | 1,948 | 1,945 | 142.3 | 133.2 | 131.1 |
| 電気・ガス・水道業 | 1,867 | 1,908 | 1,834 | 1,875 | 1,893 | 1,861 | 93.5 | 119.3 | 112.0 |
| 通信・放送業 | 1,844 | 2,026 | 1,902 | 1,805 | 1,850 | 1,889 | 152.5 | 257.0 | 114.0 |
| 運輸業 | 2,310 | 2,413 | 2,153 | 2,017 | 2,010 | 2,021 | 247.4 | 246.6 | 213.3 |
| 卸売業，小売業 | 2,059 | 1,993 | 2,001 | 1,985 | 1,940 | 1,974 | 88.4 | 99.3 | 104.5 |
| 金融業，保険業 | 1,873 | 1,875 | 1,826 | 1,873 | 1,892 | 1,833 | 86.7 | 81.2 | 90.8 |
| 不動産業，物品賃貸業 | 2,055 | 2,097 | 1,938 | 2,040 | 1,968 | 1,972 | 84.5 | 169.0 | 70.7 |
| 学術研究，専門・技術サービス業 | 1,991 | 1,955 | 1,938 | 1,928 | 1,918 | 1,908 | 161.0 | 135.5 | 130.8 |
| 宿泊業，飲食サービス業 | 2,074 | 2,126 | 2,095 | 2,044 | 2,057 | 2,067 | 101.7 | 121.6 | 91.5 |
| 生活関連サービス業，娯楽業 | 2,017 | 2,088 | 2,061 | 2,013 | 2,010 | 2,002 | 78.6 | 151.4 | 98.5 |
| 教育，学習支援業 | 2,025 | 2,043 | 1,970 | 1,991 | 1,983 | 1,964 | 110.4 | 138.1 | 94.3 |
| 医療，福祉 | 1,951 | 1,954 | 2,029 | 1,985 | 1,970 | 1,985 | 37.5 | 50.1 | 46.2 |
| サービス業 | 2,049 | 1,962 | 1,944 | 1,963 | 1,942 | 1,877 | 92.8 | 104.0 | 87.2 |

資料 労働条件等実態調査結果報告書[福島県]

(2) 削 除

51 春季賃上げ要求妥結状況（福島県）

(1) 年別要求・妥結状況（加重平均）

| 年 | 調査対象組合数 | 要求組合数 | 妥結組合数※ | 平均要求額 | 平均妥結額 | 妥結アップ額 |
|-------|---------|-------|--------|------------|------------|------------|
| | | | | (A) 妥結額(円) | (B) 妥結額(円) | (B)/(A)(%) |
| 平成15年 | 377 | 191 | 185 | 5,356 | 4,696 | 1.73 |
| 16 | 377 | 159 | 151 | 5,068 | 4,145 | 1.58 |
| 17 | 377 | 155 | 151 | 5,635 | 4,650 | 1.70 |
| 18 | 377 | 159 | 158 | 5,986 | 4,526 | 1.61 |
| 19 | 377 | 145 | 141 | 4,563 | 2,886 | 1.04 |
| 20 | 377 | 158 | 155 | 4,447 | 3,057 | 1.11 |
| 21 | - | - | - | - | - | - |
| 22 | - | - | - | - | - | - |

(注)※1 要求はしないが、経営者側の提示額で妥結した組合を含む。
 (注)平成20年度で調査終了。

資料 福島県商工労働部雇用労政課

51 春季値上げ要求妥結状況……つづき

(2) 産業別要求・妥結状況（平成20年 加重平均）

| 産 業 | 調 査 組合数 (組) | 調 査 対 象 組合員数 (人) | 所 定 内 平 均 賃 金 (A) (円) | 平 均 要 求 額 (円) | 平 均 妥 結 額 (B) (円) | 平 均 賃 上 げ 率 (B)/(A) (%) | 対 前 年 増 減 | |
|--------------|----------------|---------------------|--------------------------|------------------|----------------------|----------------------------|------------|------------------|
| | | | | | | | 額 (円) | ア ッ プ 率 増 減 (pt) |
| 計 | 119 | 34,492 | 276,038 | 4,447 | 3,057 | 1.11 | 171 | 0.07 |
| 鉱 業 | 1 | X | X | X | X | X | X | X |
| 建 設 業 | 4 | 478 | 270,753 | 4,215 | 1,811 | 0.67 | 1,160 | 0.46 |
| 製 造 業 | 80 | 28,866 | 282,294 | 3,768 | 2,742 | 0.97 | △ 462 | △ 0.18 |
| 卸売業, 小売業 | 9 | 4,589 | 256,825 | 6,964 | 5,106 | 1.99 | 527 | 0.26 |
| 金融, 保険, 不動産業 | 1 | X | X | X | X | X | X | X |
| 運輸, 通信業 | 14 | X | X | X | X | X | X | X |
| 電気, ガス, 水道業 | 7 | 559 | 300,479 | 5,952 | 3,356 | 1.12 | △ 121 | △ 0.06 |
| サービス業 | 3 | X | X | X | X | X | X | X |

※平成20年度で調査終了。

資料 福島県商工労働部雇用労政課

52 夏季一時金要求妥結状況（加重平均）福島県

(単位 組、円)

| 年 | 調 査 対 象 組 合 数 | 要 求 組 合 数 | 妥 結 組 合 数 ※1 | 平 均 要 求 額 ※2 | 平 均 妥 結 額 | 平 均 妥 結 月 数 (月) |
|-----------|------------------|--------------|-----------------|-----------------|--------------|--------------------|
| 平成 15 年 | 377 | 181 | 180 | 658,210 | 576,191 | 2.10 |
| 16 | 377 | 191 | 194 | 638,376 | 568,604 | 2.11 |
| 17 | 377 | 182 | 182 | 668,241 | 582,834 | 2.15 |
| 18 | 377 | 191 | 195 | 665,993 | 608,201 | 2.19 |
| 20 | 377 | 172 | 181 | 644,704 | 572,742 | 2.15 |
| 21 | - | - | - | - | - | - |

(注) ※1 要求はしないが、経営者側の提示額で妥結した組合を含む。

資料 福島県商工労働部雇用労政課

※2 平均要求額、平均妥結額、妥結月数について。平均賃金が不明な組合及び要求額、妥結額のいずれか一方が把握できない組合は集計から除外。

※ 平成20年度で調査終了。

53 年末一時金要求妥結状況（加重平均）福島県

(単位 組、円)

| 年 | 調 査 対 象 組 合 数 | 要 求 組 合 数 | 妥 結 組 合 数 ※1 | 平 均 要 求 額 ※2 | 平 均 妥 結 額 | 平 均 妥 結 月 数 (月) |
|-----------|------------------|--------------|-----------------|-----------------|--------------|--------------------|
| 平成 15 年 | 377 | 170 | 167 | 674,775 | 594,208 | 2.19 |
| 16 | 377 | 199 | 211 | 628,003 | 546,970 | 2.08 |
| 17 | 377 | 186 | 204 | 660,140 | 552,842 | 2.09 |
| 18 | 377 | 213 | 226 | 678,373 | 591,137 | 2.17 |
| 19 | 377 | 186 | 205 | 672,961 | 572,789 | 2.12 |
| 20 | 377 | 167 | 180 | 661,233 | 587,696 | 2.24 |
| 21 | - | - | - | - | - | - |

(注) ※1 要求はしないが、経営者側の提示額で妥結した組合を含む。

資料 福島県商工労働部雇用労政課

※2 平均要求額、平均妥結額、妥結月数について。平均賃金が不明な組合及び要求額、妥結額のいずれか一方が把握できない組合は集計から除外。

※ 平成20年度で調査終了。

54 労働争議発生件数

(単位 件)

| 年 | 総 件 数 | 要 求 事 項 別 (複 数 回 答) | | |
|---------|-------|---------------------|-------|-------|
| | | 賃 上 げ | 一 時 金 | そ の 他 |
| 平成 29 年 | - | - | - | - |
| 30 | 2 | 2 | - | 2 |
| 令和元 年 | - | - | - | - |
| 2 | - | - | - | - |
| 3 | - | - | - | - |
| 4 | - | - | - | - |
| 5 | - | - | - | - |
| 6 | - | - | - | - |

資料 福島県いわき地方振興局

(注) ・民間における争議のみ。

・複数の要求を掲げて争議を行う場合があるので
総件数と要求事項別の合計とは必ずしも一致しない。

55 企業倒産件数

| 年 | 件 数 (件) | 負 債 総 額 (万円) |
|----------|------------|-----------------|
| 令 和 2 年 | 14 | 118,600 |
| 3 | 10 | 137,500 |
| 4 | 13 | 171,400 |
| 5 | 16 | 464,900 |
| 6 | 31 | 511,000 |

(注) 負債総額1千万円以上の倒産のみ計上。

資料 産業チャレンジ課

4 農

56 農家数の推移（各年2月1日現在）

| 年・地区 | 総農家数 | 販 売 農 家 | | | | | 自給的家 |
|-------------|--------------|--------------|-------|-------|-----|-------|--------------|
| | | 計 | 専業農家数 | 兼業農家数 | | | |
| | | | | 計 | 1兼 | 2兼 | |
| 平成22年 | 7,823 | 5,260 | 964 | 4,296 | 338 | 3,958 | 2,563 |
| 27 | 6,248 | 4,058 | 947 | 3,111 | 240 | 2,871 | 2,190 |
| 令和2年 | 4,960 | 3,116 | - | - | - | - | 1,844 |
| 平 | 1,335 | 861 | - | - | - | - | 474 |
| 小名浜 | 485 | 273 | - | - | - | - | 212 |
| 勿来 | 778 | 487 | - | - | - | - | 291 |
| 常磐 | 186 | 110 | - | - | - | - | 76 |
| 内郷 | 100 | 50 | - | - | - | - | 50 |
| 四倉 | 422 | 268 | - | - | - | - | 154 |
| 遠野 | 460 | 317 | - | - | - | - | 143 |
| 小川 | 218 | 129 | - | - | - | - | 89 |
| 好間 | 107 | 61 | - | - | - | - | 46 |
| 三和 | 391 | 266 | - | - | - | - | 125 |
| 田人 | 175 | 97 | - | - | - | - | 78 |
| 川前 | 164 | 129 | - | - | - | - | 35 |
| 久之浜・大久 | 139 | 68 | - | - | - | - | 71 |

(注)・本表から第66表までの数値は、各年2月1日に実施された農林業センサスの結果を本市が独自に集計したものである。

(注)・令和2年調査より、「専兼業別」での集計を行わなくなった。また、「経営耕地規模別経営体数」は「農業経営体数」を集計した。

57 農家人口（各年2月1日現在）

| 年・地区 | 総 数 | | | 男 | | |
|-------------|--------|-------|--------|--------|-------|-------|
| | 計 | 15歳未満 | 15歳以上 | 計 | 15歳未満 | 15歳以上 |
| 平成22年 | 21,309 | 2,127 | 19,182 | 10,590 | 1,112 | 9,478 |
| 27 | 14,953 | 1,156 | 13,797 | 7,541 | 588 | 6,953 |
| 令和2年 | - | - | - | - | - | - |

(注)・令和2年調査より、集計を行わなくなった。

林

農 林

(単位 戸)

| 経 営 耕 地 規 模 別 経 営 体 数 | | | | | | |
|-----------------------|----------------|-----------------|------------------|------------------|------------------|--------------|
| 農 業 経 営 体 | | | | | | |
| 30 アール未満 | 30～50 アール未満 | 50～100 アール未満 | 100～150 アール未満 | 150～200 アール未満 | 200～300 アール未満 | 300 アール以上 |
| - | - | - | - | - | - | - |
| - | - | - | - | - | - | - |
| 32 | 638 | 1,228 | 648 | 229 | 162 | 203 |
| 7 | 190 | 344 | 168 | 64 | 40 | 55 |
| 10 | 60 | 112 | 59 | 18 | 11 | 11 |
| 3 | 106 | 200 | 101 | 33 | 23 | 23 |
| - | 27 | 39 | 22 | 12 | 3 | 6 |
| - | 11 | 24 | 11 | 1 | 2 | 1 |
| 2 | 31 | 85 | 68 | 35 | 24 | 29 |
| 1 | 79 | 150 | 51 | 9 | 9 | 14 |
| 3 | 30 | 58 | 19 | 5 | 6 | 10 |
| 1 | 7 | 26 | 18 | 2 | 3 | 4 |
| 1 | 39 | 80 | 63 | 36 | 26 | 23 |
| 2 | 23 | 44 | 16 | 6 | 1 | 7 |
| 1 | 17 | 41 | 38 | 6 | 13 | 12 |
| 1 | 18 | 25 | 14 | 2 | 1 | 8 |

資料 「いわき市の農林業」政策企画課

58 削除

(単位 人)

| 女 | | |
|--------|-------|-------|
| 計 | 15歳未満 | 15歳以上 |
| 10,719 | 1,015 | 9,704 |
| 7,412 | 568 | 6,844 |
| - | - | - |

資料 「いわき市の農林業」政策企画課

59 主副業別経営体数（令和2年2月1日現在）

| 年・地区 | 計 | 主業 | 65歳未満の農業専従者がいる | | 準主業 | 65歳未満の農業専従者がいる | |
|-------------|--------------|------------|----------------|--|------------|----------------|--|
| | | | | | | | |
| 令和2年 | 3,156 | 225 | 145 | | 463 | 124 | |
| 平 | 877 | 84 | 48 | | 129 | 39 | |
| 小名浜 | 281 | 26 | 16 | | 38 | 9 | |
| 勿来 | 492 | 23 | 18 | | 72 | 19 | |
| 常磐 | 110 | 7 | 3 | | 25 | 8 | |
| 内郷 | 50 | 2 | 1 | | 11 | 4 | |
| 四倉 | 271 | 22 | 17 | | 56 | 8 | |
| 遠野 | 319 | 15 | 9 | | 35 | 10 | |
| 小川 | 132 | 10 | 7 | | 13 | 3 | |
| 好間 | 62 | 3 | 1 | | 8 | 1 | |
| 三和 | 268 | 18 | 12 | | 41 | 10 | |
| 田人 | 97 | 4 | 3 | | 10 | 2 | |
| 川前 | 129 | 7 | 6 | | 14 | 6 | |
| 久之浜・大久 | 68 | 4 | 4 | | 11 | 5 | |

資料「いわき市の

60 年齢階層別の基幹的農業従事者数（仕事が主で、主に自営農業に従事した世帯員数）
（令和2年2月1日現在）

（単位 人）

| 年齢区分 | 男女計 | 男 | 女 |
|-----------|--------------|--------------|--------------|
| 総数 | 2,901 | 1,882 | 1,019 |
| 15～19 | 1 | - | 1 |
| 20～24 | 6 | 4 | 2 |
| 25～29 | 2 | 2 | - |
| 30～34 | 13 | 11 | 2 |
| 35～39 | 23 | 17 | 6 |
| 40～44 | 32 | 24 | 8 |
| 45～49 | 42 | 33 | 9 |
| 50～54 | 61 | 44 | 17 |
| 55～59 | 122 | 73 | 49 |
| 60～64 | 260 | 157 | 103 |
| 65～69 | 588 | 362 | 226 |
| 70～74 | 659 | 439 | 220 |
| 75歳以上 | 1,092 | 716 | 376 |

（注）自給的農家は集計対象外。

資料「いわき市の農林業」政策企画課

(単位 経営体)

副業的

2,468

664

217

397

78

37

193

269

109

51

209

83

108

53

農林業」政策企画課

61 経営耕地面積 (各年2月1日現在)

| 年・地区 | 経営耕地 の 経営 体 | 経営耕地 総面積 | 田 | | 畑 | | 樹 |
|-------------|----------------------|----------------|--------------|----------------|--------------|---------------|--------------------------|
| | | | 田のある 経営体数 | 面積計 | 畑のある 経営体数 | 面積計 | 樹園地 の 経営 体 数 |
| 平成22年 | - | 620,965 | 5,166 | 479,781 | 4,376 | 133,091 | 254 |
| 27 | - | 532,338 | 3,986 | 434,078 | 2,863 | 92,308 | 206 |
| 令和2年 | 3,140 | 456,888 | 3,017 | 399,441 | 1,496 | 53,213 | 117 |
| 平 | 868 | 116,308 | 841 | 105,309 | 442 | 9,347 | 45 |
| 小名浜 | 281 | 32,545 | 268 | 29,228 | 148 | 3,038 | 11 |
| 勿来 | 489 | 59,765 | 474 | 53,920 | 212 | 5,688 | 7 |
| 常磐 | 109 | 13,818 | 107 | 12,463 | 80 | 1,221 | 3 |
| 内郷 | 50 | 4,346 | 42 | 3,653 | 21 | 303 | 6 |
| 四倉 | 274 | 68,809 | 262 | 64,103 | 157 | 4,523 | 11 |
| 遠野 | 313 | 33,840 | 311 | 32,067 | 70 | 1,549 | 4 |
| 小川 | 131 | 14,921 | 125 | 13,095 | 45 | 1,065 | 13 |
| 好間 | 61 | 10,719 | 54 | 8,743 | 38 | 1,639 | 7 |
| 三和 | 268 | 51,519 | 266 | 40,729 | 111 | 10,760 | 1 |
| 田人 | 99 | 11,926 | 90 | 9,242 | 64 | 2,661 | 4 |
| 川前 | 128 | 24,186 | 110 | 13,458 | 72 | 10,710 | 1 |
| 久之浜・大久 | 69 | 14,186 | 67 | 13,431 | 36 | 709 | 4 |

62 削除

(単位 経営体、a)

| 園地 面積計 | 所有耕地 | | 借入耕地 | |
|--------------|---------------------|----------------|---------------------|----------------|
| | 所有耕地 のある 経営面積 | 所有耕地面積 | 借入耕地 のある 経営体数 | 借入耕地面積 |
| 8,093 | - | - | - | - |
| 5,952 | - | - | - | - |
| 4,234 | 3,109 | 292,207 | 687 | 164,681 |
| 1,652 | 859 | 75,322 | 179 | 40,986 |
| 279 | 278 | 23,588 | 55 | 8,957 |
| 157 | 484 | 39,891 | 125 | 19,874 |
| 134 | 108 | 10,611 | 17 | 3,207 |
| 390 | 50 | 4,119 | 7 | 227 |
| 183 | 269 | 28,008 | 99 | 40,801 |
| 224 | 310 | 24,022 | 57 | 9,818 |
| 761 | 130 | 10,838 | 28 | 4,083 |
| 337 | 60 | 9,499 | 10 | 1,220 |
| 30 | 268 | 37,034 | 51 | 14,485 |
| 23 | 98 | 7,676 | 16 | 4,250 |
| 18 | 127 | 17,266 | 22 | 6,920 |
| 46 | 68 | 4,333 | 21 | 9,853 |

資料 「いわき市の農林業」政策企画課

63 農作物

(1) 販売目的の作物の類別作付（栽培）面積（各年2月1日現在）

| 年・地区 | 作付面積計 | 稲 | 麦類 | 雑穀 | いも類 |
|-------------|----------------|----------------|--------------|--------------|----------|
| 平成22年 | 451,305 | 404,567 | 27 | 2,983 | 4,077 |
| 27年 | 396,648 | 365,130 | 467 | 961 | 2,211 |
| 令和2年 | 380,371 | 311,460 | 2,011 | 1,317 | x |
| 平 | 102,580 | 64,593 | x | - | 43 |
| 小名浜 | 29,463 | 21,577 | x | x | 105 |
| 勿来 | 56,355 | 34,412 | - | - | 53 |
| 常磐 | 10,766 | 9,703 | - | x | - |
| 内郷 | 2,638 | 2,451 | - | x | x |
| 四倉 | 63,597 | 51,784 | x | x | 36 |
| 遠野 | 25,485 | 23,011 | - | x | - |
| 小川 | 15,108 | 12,575 | - | - | 12 |
| 好間 | 4,331 | 2,926 | x | x | - |
| 三和 | 40,062 | 32,123 | - | x | - |
| 田人 | 8,782 | 5,057 | - | 70 | 36 |
| 川前 | 7,616 | 6,457 | - | - | 14 |
| 久之浜・大久 | 12,995 | 10,317 | x | x | - |

(注) 「その他の作物」とは、飼料用作物、青刈り作物など各欄に該当しない作物をいう。

「種苗・苗木類」は、平成22、27年は「その他の作物」に含まれている。

(2) 販売目的の作物の類別作付（栽培）経営体数（各年2月1日現在）

| 年・地区 | 作付経営体計 | 稲 | 麦類 | 雑穀 | いも類 |
|-------------|--------------|--------------|----------|-----------|------------|
| 令和2年 | 2,725 | 2,581 | 7 | 16 | 155 |
| 平 | 791 | 756 | 2 | - | 35 |
| 小名浜 | 252 | 232 | 1 | 1 | 22 |
| 勿来 | 422 | 405 | - | - | 32 |
| 常磐 | 82 | 80 | - | 1 | 8 |
| 内郷 | 42 | x | - | - | 2 |
| 四倉 | 265 | 252 | 2 | 2 | 12 |
| 遠野 | 243 | 238 | - | 1 | 12 |
| 小川 | 133 | 126 | - | - | 5 |
| 好間 | 50 | 42 | 1 | 1 | 1 |
| 三和 | 418 | 245 | - | 3 | 14 |
| 田人 | 65 | 47 | - | 3 | 5 |
| 川前 | 66 | 62 | - | - | 5 |
| 久之浜・大久 | 65 | 62 | 1 | 2 | 2 |

(単位 a)

| 豆 類 | 工芸農作物 | 野 菜 類 | 花き類・花木 | 種苗・苗木類 | 果樹類 | その他の作物 |
|--------------|------------|----------|----------|----------|--------------|---------------|
| 5,251 | 1,290 | 29,938 | 1,841 | 260 | x | 1,071 |
| 3,957 | 961 | 21,330 | 1,031 | - | x | 552 |
| 2,146 | 403 | x | x | - | 4,016 | 41,308 |
| 8 | 86 | 4,109 | 309 | - | 1,792 | 3,553 |
| - | - | 657 | - | - | 150 | 472 |
| - | - | 1,675 | - | - | - | 9,099 |
| - | - | 262 | - | - | - | - |
| x | - | 40 | - | - | 258 | x |
| - | - | 189 | - | - | 155 | 7,994 |
| 21 | - | 366 | - | - | - | 327 |
| - | - | 883 | - | - | 811 | - |
| - | - | 735 | 203 | - | 295 | - |
| 18 | - | 37 | - | - | - | 3,587 |
| 33 | 142 | 1,290 | - | - | - | - |
| 11 | - | - | 55 | - | - | - |
| - | - | - | - | - | - | 2,394 |

資料 「いわき市の農林業」政策企画課

| 豆 類 | 工芸農作物 | 野 菜 類 | 花き類・花木 | 種苗・苗木類 | 果樹類 | その他の作物 |
|-----------|-----------|------------|-----------|----------|------------|------------|
| 51 | 26 | 502 | 59 | - | 102 | 231 |
| 13 | 9 | 169 | 19 | - | 50 | 65 |
| 5 | 1 | 49 | 10 | - | 6 | 8 |
| 5 | 3 | 91 | 9 | - | 1 | 37 |
| 1 | 2 | 12 | - | - | 2 | 1 |
| 1 | - | 3 | - | - | 7 | 1 |
| 4 | - | 57 | 7 | - | 12 | 23 |
| 5 | 3 | 14 | 1 | - | 1 | 15 |
| - | - | 46 | 3 | - | 14 | 3 |
| 1 | 1 | 18 | 3 | - | 6 | 1 |
| 9 | 2 | 20 | 3 | - | - | 42 |
| 3 | 4 | 11 | - | - | 2 | 17 |
| 3 | - | 7 | 4 | - | - | 4 |
| 1 | 1 | 5 | - | - | 1 | 14 |

資料 「いわき市の農林業」政策企画課

63(3) 削除

(4) 果樹栽培経営体数
(令和2年2月1日現在) (単位 経営体)

| 果樹の種類 | 栽培経営体数 |
|----------|------------|
| 計 | 102 |
| りんご | - |
| ぶどう | - |
| なし | 56 |
| もも | 1 |
| かき | 3 |
| くり | x |
| うめ | 13 |
| すもも | x |
| キウイフルーツ | 5 |
| 温州みかん | x |
| その他の柑橘類 | 2 |
| その他の果樹 | 28 |

資料 「いわき市の農林業」政策企画課

(注) 栽培農家数は実栽培農家数。
(注) 複数の果樹を栽培している農家があるため、計と果樹の種類合計は一致しない。

64 家畜 (各年2月1日現在)
家畜等を販売目的で飼養している経営体数と飼養

| 年・地区 | 乳用牛 | |
|-------------|----------|------------|
| | 経営体数 | 飼養頭数 |
| | 戸 | 頭 |
| 平成22年 | 22 | 258 |
| 27 | 26 | 277 |
| 令和2年 | 9 | 242 |
| 平 | - | - |
| 小名浜 | - | - |
| 勿来 | 1 | x |
| 常磐 | - | - |
| 内郷 | - | - |
| 四倉 | - | - |
| 遠野 | - | - |
| 小川 | - | - |
| 好間 | - | - |
| 三和 | 1 | x |
| 田人 | 2 | x |
| 川前 | 5 | x |
| 久之浜・大久 | - | - |

(注) 平成17年から種鶏の項目が加わった。

63(5) 削除

頭羽数

| 肉 用 牛 | | 豚 | | 採 卵 鶏 | | 種 鶏 | | ブ ロ イ ラ ー | |
|-----------|----------|----------|---------------|----------|---------------|----------|----------|-----------|--------------|
| 経営体数 | 飼養頭数 | 経営体数 | 飼養頭数 | 農家数経営体数 | 飼養頭数 | 経営体数 | 飼養頭数 | 経営体数 | 飼養頭数 |
| 戸 | 頭 | 戸 | 頭 | 戸 | 羽 | 戸 | 100羽 | 戸 | 100羽 |
| 166 | 2,449 | 2 | X | 21 | 3,022 | … | - | 2 | X |
| 102 | X | 2 | X | 10 | 1,753 | - | - | 5 | 5,396 |
| 65 | X | 4 | 16,618 | 6 | 40,780 | - | - | 3 | 4,876 |
| - | - | - | - | - | - | - | - | - | - |
| - | - | - | - | 1 | x | - | - | - | - |
| 2 | - | - | - | 1 | x | - | - | - | - |
| - | - | 1 | x | - | - | - | - | - | - |
| 1 | - | - | - | - | - | - | - | - | - |
| 2 | - | - | - | 1 | x | - | - | - | - |
| 4 | 245 | 2 | x | 2 | x | - | - | 1 | x |
| 2 | - | - | - | - | - | - | - | - | - |
| - | - | - | - | - | - | - | - | - | - |
| 33 | 349 | 1 | x | - | - | - | - | - | - |
| 7 | - | - | - | - | - | - | - | 2 | x |
| 14 | 85 | - | - | - | - | - | - | - | - |
| - | - | - | - | 1 | x | - | - | - | - |

資料 「いわき市の農林業」政策企画課

65 農産物販売金額規模別経営体数（令和2年2月1日現在）

（単位 経営体）

| 地 区 | 経営体数計 | 販売なし | 50万円未満 | 50 | 100 | 300 | 500 | 1,000 | 3,000 | 5,000 | 1億 | 2億 | 3億 | 3億円以上 |
|------------|--------------|------------|--------------|------------|------------|------------|-----------|-----------|-----------|----------|----------|----------|----------|-------|
| | | | | ～100 | ～300 | ～500 | ～1,000 | ～3,000 | ～5,000 | ～1億 | ～2億 | ～3億 | | |
| 総 数 | 3,211 | 585 | 1,203 | 680 | 464 | 120 | 87 | 38 | 15 | 9 | 6 | 1 | 3 | |
| 平 | 893 | 136 | 340 | 193 | 151 | 34 | 26 | 8 | 3 | 2 | - | - | - | |
| 小 名 浜 | 288 | 33 | 101 | 80 | 46 | 10 | 7 | 7 | 1 | - | 1 | - | 2 | |
| 勿 来 | 495 | 87 | 182 | 119 | 68 | 20 | 12 | 5 | 1 | 1 | - | - | - | |
| 常 磐 | 110 | 28 | 39 | 23 | 11 | 5 | 3 | - | 1 | - | - | - | - | |
| 内 郷 | 51 | 12 | 19 | 11 | 6 | 1 | 2 | - | - | - | - | - | - | |
| 四 倉 | 276 | 19 | 86 | 78 | 64 | 12 | 5 | 3 | 4 | 2 | 2 | 1 | - | |
| 遠 野 | 325 | 89 | 161 | 45 | 17 | 2 | 8 | - | - | - | 2 | - | 1 | |
| 小 川 | 138 | 29 | 63 | 18 | 15 | 6 | 3 | 2 | 1 | - | 1 | - | - | |
| 好 間 | 63 | 12 | 20 | 11 | 12 | 4 | 3 | - | 1 | - | - | - | - | |
| 三 和 | 271 | 42 | 82 | 61 | 51 | 18 | 11 | 4 | 2 | - | - | - | - | |
| 田 人 | 102 | 34 | 43 | 7 | 6 | 3 | 1 | 5 | - | 3 | - | - | - | |
| 川 前 | 130 | 61 | 24 | 24 | 11 | 3 | 3 | 2 | 1 | 1 | - | - | - | |
| 久之浜・大久 | 69 | 3 | 43 | 10 | 6 | 2 | 3 | 2 | - | - | - | - | - | |

（注）「50～100」とあるのは、50万円以上100万円未満を指す。以下同様。

資料 「いわき市の農林業」政策企画課

67 農業産出額

| 年 | 農 業 産 出 額 | | | | | | | | | | | | |
|----------|------------|------------|------------|----------|----------|-----------|------------|-----------|----------|----------|----------|------------|-----|
| | 総 額 | 耕 種 種 類 | | | | | | | | | | | 畜産計 |
| | | 耕種計 | 米 | 麦類 | 雑穀・豆類 | いも類 | 野菜 | 果実 | 花き | 工作 | 芸物 | その他作物 | |
| 令 和 3 年 | 819 | 556 | 307 | X | 1 | 11 | 189 | 23 | X | 1 | X | 263 | |
| 4 | 863 | 582 | 317 | - | 1 | 7 | 210 | 23 | X | 1 | X | 281 | |
| 5 | 936 | 638 | 358 | - | 1 | 10 | 215 | 28 | X | 1 | X | 298 | |

68 削除

66 農産物販売金額1位の部門別経営体数（令和2年2月1日）

（単位 経営体）

| 地 区 | 経営体数計 | 稲作 | 麦類 | 雑穀・ 芋類・ 豆類 | 工芸 農作物 | 露地 野菜 | 施設 野菜 | 果樹類 | 花き類 ・花木 | その他 の作物 | 酪農 | 肉用牛 | 養豚 | 養鶏 | その他 の畜産 |
|------------|--------------|--------------|----|------------------|-----------|------------|-----------|-----------|------------|------------|----------|-----------|----------|----------|------------|
| 総 数 | 2,626 | 2,294 | - | 11 | 2 | 119 | 49 | 61 | 26 | 10 | 9 | 37 | 3 | 4 | 1 |
| 平 | 757 | 661 | - | 1 | - | 33 | 17 | 33 | 10 | 2 | - | - | - | - | - |
| 小 名 浜 | 255 | 217 | - | - | - | 15 | 9 | 2 | 9 | 1 | - | 1 | - | 1 | - |
| 勿 来 | 408 | 363 | - | 2 | - | 30 | 7 | 1 | 1 | 2 | 1 | 1 | - | - | - |
| 常 磐 | 82 | 75 | - | 2 | - | 3 | - | 1 | - | - | - | - | 1 | - | - |
| 内 郷 | 39 | 29 | - | 1 | - | 1 | - | 6 | - | 1 | - | 1 | - | - | - |
| 四 倉 | 257 | 230 | - | 1 | - | 14 | 5 | 3 | 1 | 1 | - | 2 | - | - | - |
| 遠 野 | 236 | 225 | - | 1 | 1 | 2 | - | - | 1 | - | 2 | 2 | 2 | - | - |
| 小 川 | 109 | 88 | - | - | - | 3 | 4 | 12 | - | 1 | - | - | - | - | 1 |
| 好 間 | 51 | 34 | - | - | - | 11 | 2 | 3 | 1 | - | - | - | - | - | - |
| 三 和 | 229 | 210 | - | - | - | - | - | - | 1 | - | - | 18 | - | - | - |
| 田 人 | 68 | 50 | - | 1 | 1 | 5 | 4 | - | - | - | 2 | 3 | - | 2 | - |
| 川 前 | 69 | 48 | - | 2 | - | 1 | 1 | - | 2 | 2 | 4 | 9 | - | - | - |
| 久之浜・大久 | 66 | 64 | - | - | - | 1 | - | - | - | - | - | - | - | 1 | - |

資料 「いわき市の農林業」政策企画課

| 出 額 (千万円) | | | | | | |
|-----------|-----------|------------|-----------|-------------|-----|--------------|
| 畜 産 | | | | | 養 蚕 | 加 工 農 産 物 |
| 肉用牛 | 乳用牛 | 豚 | 鶏 | その他の 畜産物 | | |
| 33 | 19 | 167 | 44 | - | - | - |
| 32 | 18 | 189 | 42 | - | - | - |
| 29 | 17 | 204 | 47 | - | - | - |

資料 市町村別農業産出額(推計)データベース
(詳細品目別)

69 林 業
(1) 林野面積

(単位 ha)

| 国有林計 | 林野庁所管 | 官行造林 | その他官公庁 |
|--------|--------|------|--------|
| 30,704 | 30,459 | 238 | 7 |

| 地 区 | 民有林計 | 公 有 林 | | | | | 私 有 林 | | | | | 森林整備センター |
|------------|---------------|--------------|--------------|------------|--------------|--------------|---------------|--------------|------------|--------------|---------------|------------|
| | | 計 | 県 | 公 社 | 市町村 | 財産区 | 計 | 会 社 | 寺 社 | 慣 行 有 共 有 | 個人・その他 | |
| 総 数 | 57,651 | 6,243 | 1,646 | 263 | 1,595 | 2,739 | 50,953 | 4,136 | 564 | 8,056 | 38,196 | 455 |
| 平 | 4,737 | 305 | 3 | - | 186 | 115 | 4,433 | 151 | 140 | 1,054 | 3,087 | - |
| 小 名 浜 | 3,147 | 193 | 21 | - | 153 | 19 | 2,939 | 659 | 51 | 239 | 1,990 | 15 |
| 勿 来 | 4,687 | 305 | 17 | - | 64 | 225 | 4,382 | 258 | 74 | 652 | 3,397 | - |
| 常 磐 | 2,419 | 420 | 25 | - | 67 | 329 | 1,959 | 240 | 33 | 310 | 1,376 | 40 |
| 内 郷 | 1,784 | 52 | 22 | - | 27 | 3 | 1,722 | 275 | 15 | 272 | 1,159 | 11 |
| 四 倉 | 2,525 | 335 | 159 | - | 173 | 3 | 2,190 | 105 | 17 | 324 | 1,744 | - |
| 遠 野 | 5,276 | 135 | 13 | - | 122 | 1 | 5,141 | 314 | 55 | 1,099 | 3,673 | - |
| 小 川 | 3,699 | 119 | 49 | 6 | 64 | - | 3,567 | 64 | 38 | 451 | 3,014 | 12 |
| 好 間 | 1,356 | 92 | - | 3 | 43 | 45 | 1,265 | 90 | 4 | 489 | 682 | - |
| 三 和 | 11,914 | 1,480 | 331 | 57 | 35 | 1,057 | 10,412 | 210 | 37 | 1,471 | 8,694 | 21 |
| 田 人 | 6,283 | 504 | 167 | 85 | 21 | 231 | 5,779 | 1,033 | 12 | 993 | 3,741 | - |
| 川 前 | 6,261 | 1,614 | 768 | 109 | 29 | 709 | 4,291 | 234 | 35 | 291 | 3,731 | 356 |
| 久之浜・大久 | 3,564 | 690 | 73 | 2 | 611 | 3 | 2,875 | 502 | 52 | 413 | 1,909 | - |

資料 令和6年福島県森林・林業統計書

○国有林のうち林野庁所管・官行造林は、関東森林管理局企画調整室監査係の資料（令和5年4月1日公表）による。

その他官庁所管は、2020年農林業センサスによる。

○民有林については、森林計画編成調査(令和4年度)の森林資源構成表による。

○各項目について四捨五入したため、総数と必ずしも一致しない。

(3) 主要林産物生産量

| 区 分 | | 令和2年度 | 3年度 | 4年度 | 5年度 | 6年度 |
|--------------------------|-----------------------------|-------|-------|--------|-------|-------|
| 第 一 次 産 業 産 第 二 次 業 次 | 素 材 生産量 (千m ³) | 183 | 168 | 217 | 195 | - |
| | 木 炭 生産量 (t) | 3 | 3 | 35 | 4 | 2 |
| | ま き 生産量 (層積m ³) | - | - | - | - | - |
| | 樹 苗 生産量 (千本) | 20 | 28 | 17 | 9 | - |
| | 生しいたけ 生産量 (t) | 1,259 | 1,358 | 1,349 | 1,491 | 1,683 |
| | 乾しいたけ 生産量 (kg) | 870 | 2,260 | 13,591 | 2,220 | 1,860 |
| | なめこ 生産量 (t) | 276 | 311 | 325 | 328 | 321 |
| | 製材品 生産量 (千m ³) | 102 | 144 | 65 | 86 | - |
| | チップ 生産量 (m ³) | - | - | - | - | - |

(注) 樹苗は年度集計。その他は暦年集計。

資料 「特用林産関係統計書」「木材需給と木材工業の現況」「福島県森林・林業統計書」

(2) 保有山林面積規模別経営体数 (各年2月1日現在)

(単位 経営体)

| 年・地区 | 林 業 経 営 体 数 | | | | | | | | |
|-------------|-------------|------------|-----------|-----------|------------|-------------|-------------|------------------|-------------|
| | 計 | 保有山林 なし | 3ha 未満 | 3~5 ha | 5~10 ha | 10~20 ha | 20~50 ha | 50~ 100 ha | 100ha 以上 |
| 平成27年 | 443 | 8 | 6 | 99 | 111 | 114 | 77 | 17 | 11 |
| 令和2年 | 170 | 5 | 3 | 13 | 34 | 44 | 47 | 9 | 15 |
| 平 市 | 4 | - | - | - | 1 | - | - | 1 | 2 |
| 飯野村 | 3 | - | - | 1 | 1 | 1 | - | - | - |
| 神谷村 | x | x | x | x | x | x | x | x | x |
| 草野村 | x | x | x | x | x | x | x | x | x |
| 夏井村 | - | - | - | - | - | - | - | - | - |
| 高久村 | - | - | - | - | - | - | - | - | - |
| 豊間町 | - | - | - | - | - | - | - | - | - |
| 赤井村 | 3 | 1 | - | 1 | - | - | - | - | 1 |
| 小名浜町 | - | - | - | - | - | - | - | - | - |
| 江名町 | - | - | - | - | - | - | - | - | - |
| 泉 村 | - | - | - | - | - | - | - | - | - |
| 渡辺村 | x | x | x | x | x | x | x | x | x |
| 鹿島村 | x | x | x | x | x | x | x | x | x |
| 植田町 | x | x | x | x | x | x | x | x | x |
| 山田村 | x | x | x | x | x | x | x | x | x |
| 錦 町 | x | x | x | x | x | x | x | x | x |
| 川部村 | 6 | - | - | - | - | 3 | 1 | 1 | 1 |
| 勿来町 | 3 | 1 | - | - | 1 | 1 | - | - | - |
| 湯本町 | - | - | - | - | - | - | - | - | - |
| 磐崎村 | 5 | - | - | - | 1 | 3 | - | - | 1 |
| 内郷町 | - | - | - | - | - | - | - | - | - |
| 箕輪村 | 3 | - | - | - | - | 1 | 1 | - | 1 |
| 四倉町 | - | - | - | - | - | - | - | - | - |
| 大浦村 | x | x | x | x | x | x | x | x | x |
| 大野村 | 8 | - | - | 1 | 3 | 1 | 2 | - | 1 |
| 上遠野村 | 5 | - | - | - | 1 | 3 | - | - | 1 |
| 入遠野村 | 3 | - | 2 | - | - | 1 | - | - | - |
| 上小川村 | x | x | x | x | x | x | x | x | x |
| 下小川村 | 4 | 1 | - | - | 1 | - | 1 | 1 | - |
| 好間村 | x | x | x | x | x | x | x | x | x |
| 永戸村 | 12 | - | - | - | 1 | 5 | 3 | 1 | 2 |
| 沢渡村 | 49 | - | - | 1 | 8 | 10 | 24 | 3 | 3 |
| 三阪村 | 30 | - | - | 3 | 7 | 9 | 9 | 1 | 1 |
| 田人村 | 10 | 2 | - | 1 | 1 | 3 | 3 | - | - |
| 川前村 | 3 | - | - | - | 2 | - | - | - | 1 |
| 久之浜町 | x | x | x | x | x | x | x | x | x |
| 大久村 | x | x | x | x | x | x | x | x | x |

資料「いわき市の農林業」政策企画課

(注)・保有面積については、各項目について四捨五入したため総数と必ずしも一致しない。

5 水

70 漁船数 (各年12月31日現在)

| 年・漁業協同組合 | 総数 | 無動力船 | 動力船 | | | 3級 | |
|-----------|------------|----------|------------|-----------------|---------------|------------|-----------|
| | | | 隻数 | 総トン数 | 馬力数 | 計 | 0~0.9ト |
| | | | | | | | |
| 令和元年 | 282 | - | 282 | 8,320.44 | 74,520 | 181 | 85 |
| 2 | 279 | - | 279 | 8,713.47 | 79,238 | 177 | 83 |
| 3 | 275 | - | 275 | 8,879.31 | 82,156 | 173 | 81 |
| 4 | 279 | - | 279 | 9,338.48 | 87,014 | 174 | 81 |
| 5 | 275 | - | 275 | 8,585.45 | 85,215 | 174 | 80 |
| 6 | 268 | - | 268 | 8,519.46 | 84,925 | 170 | 79 |
| いわき市(勿来) | 31 | - | 31 | 119.41 | 7,216 | 21 | 5 |
| いわき市(小浜) | 18 | - | 18 | 14.71 | 837 | 18 | 12 |
| 小名浜底曳 | 35 | - | 35 | 2,206.54 | 19,832 | 10 | 3 |
| 県旋網 | 9 | - | 9 | 1,458.60 | 13,286 | - | - |
| 中之作 | 5 | - | 5 | 1,706.00 | 4,502 | - | - |
| 県鯉鮪 | 3 | - | 3 | 1,417.00 | 2,208 | - | - |
| 江名 | 5 | - | 5 | 941.00 | 5,463 | - | - |
| いわき市(江名町) | 58 | - | 58 | 137.07 | 6,597 | 48 | 27 |
| いわき市(豊間) | 7 | - | 7 | 20.50 | 1,339 | 5 | 2 |
| いわき市(沼之内) | 33 | - | 33 | 92.70 | 5,165 | 28 | 16 |
| いわき市(四倉) | 17 | - | 17 | 103.68 | 5,943 | 11 | 1 |
| いわき市(久之浜) | 47 | - | 47 | 302.25 | 12,537 | 29 | 13 |

71 漁業経営体数 (各年11月1日現在)

(1) 経営組織別漁業経営体数

| 漁業地区 | 総数 | 個人 | 会社 | 漁業協同組合 | 漁業生産組合 | 共同経営 | 官公庁学校試験場 | その他 | 総数 | 専業 | (単位 経営体) | |
|-------------|------------|------------|----------|----------|----------|----------|----------|----------|------------|-----------|-----------|-----------|
| | | | | | | | | | | | 兼業 | 業 |
| | | | | | | | | | | | 漁業が主 | 漁業が従 |
| 平成30年 | 112 | 97 | 13 | - | - | 2 | - | - | 97 | 71 | 20 | 6 |
| 令和5年 | 137 | 126 | 9 | - | - | 2 | - | - | 126 | 91 | 19 | 16 |
| 久之浜 | 33 | 33 | - | - | - | - | - | - | 33 | 25 | 3 | 5 |
| 四倉 | 12 | 11 | - | - | - | 1 | - | - | 11 | 3 | 5 | 3 |
| 沼ノ内 | 11 | 10 | - | - | - | 1 | - | - | 10 | 6 | 4 | - |
| 豊間 | 10 | 10 | - | - | - | - | - | - | 10 | 5 | 3 | 2 |
| 江名 | 16 | 12 | 4 | - | - | - | - | - | 12 | 11 | - | 1 |
| 中之作 | 12 | 11 | 1 | - | - | - | - | - | 11 | 10 | - | 1 |
| 小名浜 | 13 | 9 | 4 | - | - | - | - | - | 9 | 6 | 1 | 2 |
| 小浜 | 8 | 8 | - | - | - | - | - | - | 8 | 4 | 3 | 1 |
| 勿来 | 22 | 22 | - | - | - | - | - | - | 22 | 21 | - | 1 |

資料 「いわき市の漁業」 政策企画課

(注) ・福島第一原発事故の影響による操業自粛のため、一部の法人のみ調査対象となっている。

・内陸は、調査対象より除外してある。

産

水産

(単位 隻、トン)

| 動力船の内訳 | | | | | | | | | | |
|-----------|-----------|-----------|-----------|-----------|-----------|----------|----------|-----------|-----------|-----------|
| 船 | | 2級船 | | | | | | 1級船 | | |
| 1～2.9 | 3～4.9 | 計 | 5～9.9 | 10～14.9 | 15～29.9 | 30～49.9 | 50～99.9 | 計 | 100～199.9 | 200～499.9 |
| 54 | 42 | 79 | 52 | 12 | 11 | 2 | 2 | 22 | 7 | 15 |
| 52 | 42 | 79 | 52 | 12 | 11 | 2 | 2 | 23 | 7 | 16 |
| 52 | 40 | 78 | 51 | 12 | 11 | 2 | 2 | 24 | 9 | 15 |
| 53 | 40 | 80 | 50 | 15 | 11 | 2 | 2 | 25 | 9 | 16 |
| 53 | 41 | 78 | 49 | 15 | 10 | 2 | 2 | 23 | 9 | 14 |
| 51 | 40 | 75 | 48 | 14 | 10 | 1 | 2 | 23 | 9 | 14 |
| 8 | 8 | 10 | 10 | - | - | - | - | - | - | - |
| 6 | - | - | - | - | - | - | - | - | - | - |
| 6 | 1 | 19 | 11 | 3 | 3 | - | 2 | 6 | 2 | 4 |
| - | - | 5 | 1 | 4 | - | - | - | 4 | - | 4 |
| - | - | - | - | - | - | - | - | 5 | 2 | 3 |
| - | - | - | - | - | - | - | - | 3 | - | 3 |
| - | - | - | - | - | - | - | - | 5 | 5 | - |
| 16 | 5 | 10 | 8 | 1 | 1 | - | - | - | - | - |
| 3 | - | 2 | 2 | - | - | - | - | - | - | - |
| 8 | 4 | 5 | 3 | 1 | 1 | - | - | - | - | - |
| 2 | 8 | 6 | 3 | 2 | 1 | - | - | - | - | - |
| 2 | 14 | 18 | 10 | 3 | 4 | 1 | - | - | - | - |

資料 福島県水産事務所

(2) 削除

72 漁業就業者状況（各年11月1日現在）

(1) 自営・雇われ別漁業就業者数及び沿岸、沖合・遠洋別漁業就業者数

(単位 人)

| 漁業地区 | 計 | 自営のみ | 漁業従事役員 | 雇われのみ | 計 | 沖合・遠洋 | |
|-------------|------------|------------|----------|------------|------------|-------------|-----------|
| | | | | | | 沿岸漁業 就業者 | 漁業者 |
| 平成30年 | 438 | 106 | 13 | 319 | ... | ... | ... |
| 令和5年 | 463 | 153 | 4 | 306 | 153 | 135 | 18 |
| 久之浜 | 67 | 45 | - | 22 | ... | ... | ... |
| 四倉 | 16 | 5 | 1 | 10 | ... | ... | ... |
| 沼之内 | 22 | 13 | 1 | 8 | ... | ... | ... |
| 豊間 | 14 | 14 | - | - | ... | ... | ... |
| 江名 | 81 | 12 | - | 69 | ... | ... | ... |
| 中之作 | 46 | 11 | - | 35 | ... | ... | ... |
| 小名浜 | 170 | 15 | 2 | 153 | ... | ... | ... |
| 小浜 | 9 | 9 | - | - | ... | ... | ... |
| 勿来 | 38 | 29 | - | 9 | ... | ... | ... |

(注) 沿岸、沖合・遠洋漁業就業者数は、個人経営体出身で自家漁業のみの就業者数となっている。資料 「いわき市の漁業」政策企画課

(2) 性別・年齢別15歳以上の漁業就業者数

(単位 人)

| 漁業地区 | 総数 | 男 | | | | | | | | | | | | 女 |
|-------------|------------|------------|----------|-----------|-----------|-----------|-----------|-----------|-----------|-----------|-----------|-----------|------------|-----------|
| | | 計 | 15~ | 20~ | 25~ | 30~ | 35~ | 40~ | 45~ | 50~ | 55~ | 60~ | 65歳 | |
| | | | 19歳 | 24歳 | 29歳 | 34歳 | 39歳 | 44歳 | 49歳 | 54歳 | 59歳 | 64歳 | 以上 | |
| 平成30年 | 438 | 429 | 2 | 29 | 19 | 25 | 15 | 14 | 26 | 44 | 53 | 76 | 126 | 9 |
| 令和5年 | 463 | 451 | 4 | 16 | 33 | 32 | 27 | 21 | 19 | 33 | 55 | 60 | 151 | 12 |
| 久之浜 | 67 | 64 | - | - | 1 | 4 | 4 | 5 | 1 | 3 | 6 | 10 | 30 | 3 |
| 四倉 | 16 | 15 | - | 1 | - | 3 | - | - | 1 | 2 | 3 | 2 | 3 | 1 |
| 沼之内 | 22 | 20 | - | - | 1 | - | - | 1 | 3 | 1 | 2 | 6 | 6 | 2 |
| 豊間 | 14 | 13 | - | 2 | 1 | 1 | - | - | 2 | 1 | 1 | 1 | 4 | 1 |
| 江名 | 81 | 81 | - | 5 | 7 | 1 | 5 | 6 | 3 | 11 | 7 | 9 | 27 | - |
| 中之作 | 46 | 46 | - | - | 3 | 2 | 6 | 2 | 4 | 4 | 9 | 6 | 10 | - |
| 小名浜 | 170 | 168 | 4 | 8 | 19 | 19 | 12 | 5 | 4 | 10 | 20 | 19 | 48 | 2 |
| 小浜 | 9 | 9 | - | - | - | - | - | 1 | - | 1 | 1 | 1 | 5 | - |
| 勿来 | 38 | 35 | - | - | 1 | 2 | - | 1 | 1 | - | 6 | 6 | 18 | 3 |

資料 「いわき市の漁業」政策企画課

73 漁業地区別漁業経営体数（漁業経営体調査による）

(単位 経営体)

| 年 | 計 | 勿来 | 小浜 | 小名浜 | 中之作 | 江名 | 豊間 | 沼之内 | 四倉 | 久之浜 |
|------------|------------|-----------|----------|-----------|-----------|-----------|-----------|-----------|-----------|-----------|
| 平成20 | 235 | 21 | 19 | 20 | 53 | 22 | 26 | 16 | 25 | 33 |
| 25 | 14 | - | - | 4 | 4 | 5 | - | - | 1 | - |
| 30 | 112 | 19 | - | 14 | 8 | 15 | 6 | 14 | 9 | 27 |
| 令和5 | 137 | 22 | 8 | 13 | 12 | 16 | 10 | 11 | 12 | 33 |

(注) 漁業地区別漁業経営体数は、年間海上作業従事日数30日未満の個人経営体数を除く。資料 「福島農林水産統計年報」（東北農政局いわき統計・情報センター）「2023年漁業センサス結果報告書」（福島県企画調整部統計課編）

74 漁協別許可漁業等の隻数（令和6年12月31日現在）

(1) 漁業種類別・漁協別許可漁業等（福島県知事許可）

(単位 隻)

| 漁業協同組合 | | 計 | 勿来 | 小浜 | 小名浜底曳 | 中之作 | 江名 | 県鯉鮪 | 江名町 | 豊間 | 沼之内 | 四倉 | 久之浜 |
|------------|-------|------------|------------|-----------|-----------|-----|----|-----|------------|-----------|-----------|-----------|------------|
| 合 計 | | 723 | 100 | 55 | 49 | - | - | - | 201 | 56 | 44 | 62 | 156 |
| まき網 | 中型まき網 | - | - | - | - | - | - | - | - | - | - | - | - |
| | 小型まき網 | - | - | - | - | - | - | - | - | - | - | - | - |
| 小型機船底びき網 | 板 曳 | 18 | 6 | - | 1 | - | - | - | - | - | 3 | 1 | 7 |
| | 餌料曳 | 14 | - | - | - | - | - | - | 9 | 4 | 1 | - | - |
| | 餌料板 | 22 | 7 | 2 | 1 | - | - | - | 7 | 2 | - | 3 | - |
| | ホッキ貝 | 16 | 3 | - | - | - | - | - | - | - | 3 | 1 | 9 |
| | コタマ貝 | 3 | 3 | - | - | - | - | - | - | - | - | - | - |
| 機船びき網 | シラウオ | 51 | 9 | 2 | 6 | - | - | - | 9 | 2 | 4 | 6 | 13 |
| | オキアミ | 46 | 10 | 2 | 6 | - | - | - | 9 | 2 | 2 | 5 | 10 |
| | サヨリ | 45 | 9 | 3 | 6 | - | - | - | 9 | 2 | 4 | 5 | 7 |
| 刺し網 | 流し網 | 39 | 1 | 4 | 2 | - | - | - | 10 | 1 | 3 | 5 | 13 |
| | かじき | - | - | - | - | - | - | - | - | - | - | - | - |
| かご | ハモカゴ | 83 | 9 | 1 | 6 | - | - | - | 35 | 10 | 2 | 6 | 14 |
| | 沿岸カニ | 117 | 13 | 14 | 4 | - | - | - | 35 | 12 | 6 | 8 | 25 |
| | 沖タコ | 5 | 1 | - | - | - | - | - | 1 | - | - | 1 | 2 |
| | 沖カニ | - | - | - | - | - | - | - | - | - | - | - | - |
| | かご | 123 | 12 | 14 | 7 | - | - | - | 35 | 15 | 6 | 9 | 25 |
| 固定式刺し網 | 109 | 12 | 13 | 7 | - | - | - | 33 | 6 | 7 | 8 | 23 | |
| つぼ | 5 | - | - | - | - | - | - | 4 | - | - | 1 | - | |
| ど | 27 | 5 | - | 3 | - | - | - | 5 | - | 3 | 3 | 8 | |
| 地びき網 | - | - | - | - | - | - | - | - | - | - | - | - | |
| 潜水器 | - | - | - | - | - | - | - | - | - | - | - | - | |
| あわび | - | - | - | - | - | - | - | - | - | - | - | - | |
| う | - | - | - | - | - | - | - | - | - | - | - | - | |

資料 福島県水産事務所

74 漁協別許可漁業の隻数（令和6年12月31日現在）

(2) 漁業種類別・漁協別大臣許可漁業（農林水産大臣許可）

(単位 隻)

| 漁業協同組合 | | 計 | 小 名 浜 底 曳 | 県 旋 網 | 中 之 作 | 県 鯉 鮪 | 江 名 | 沼 之 内 | 四 倉 | 久 之 浜 |
|-----------|---------|--------------|-----------------------|-------------|-------------|-------------|------------|-------------|----------|-------------|
| 許 可 | 中型さけ・ます | - | - | - | - | - | - | - | - | - |
| | 大中型まき網 | 2(2) | - | 2(2) | - | - | - | - | - | - |
| | かつお・まぐろ | 8 | - | - | 5 | 3 | - | - | - | - |
| | 沖合底びき網 | 6 | 1 | - | - | - | - | 1 | 1 | 3 |
| | 遠洋底びき網 | - | - | - | - | - | - | - | - | - |
| | いか釣り | - | - | - | - | - | - | - | - | - |
| | 北太平洋さんま | (5) | - | - | (2) | - | (3) | - | - | - |
| | かじき等流し網 | - | - | - | - | - | - | - | - | - |
| 合計 | | 16(7) | 1 | 2(2) | 5(2) | 3 | (3) | 1 | 1 | 3 |

(注) () は認可件数で外数

資料 福島県水産事務所

75 漁獲高

(1) 魚種別

| 年・魚種 | 数量 | 金額 | 魚種 | 数量 | 金額 |
|----------|--------------|------------------|----------|-----|---------|
| 令和元年 | 6,771 | 1,216,726 | さば | 304 | 44,231 |
| 2 | 8,886 | 1,323,330 | さんま | 119 | 51,711 |
| 3 | 9,749 | 1,523,686 | ぶり | 4 | 2,485 |
| 4 | 7,873 | 1,381,477 | ひらめ | 236 | 252,133 |
| 5 | 7,447 | 1,832,735 | かれい | 173 | 45,076 |
| 6 | 5,207 | 1,368,971 | たちら | 1 | 52 |
| | | | きちじ | 1 | 2,072 |
| かつお | 688 | 165,348 | いしもち | 14 | 4,047 |
| まぐろ・かじき類 | 95 | 67,074 | めひかり | 35 | 19,228 |
| さめ | 34 | 254 | あなご | 29 | 34,695 |
| さけ | 1 | 3 | たけい | 69 | 26,757 |
| いわし | 2,581 | 221,523 | ぎす | 1 | 49 |
| あじ | 117 | 8,851 | えぞいそあいなめ | 2 | 357 |

(注) ・平成29年から金額に試験操業分（入札による金額のみ）を含んでいる。

・試験操業は令和3年3月で終了し、4月以降は本格操業に向けた通常操業に移行した。

・表示単位未満を四捨五入して記載しているため、合計が一致しない場合がある。

75 漁獲高
(2) 漁港別

(単位 トン、千円)

| 漁 港 名 | 令 和 5 年 | | 令 和 6 年 | | 増 減 率 (%) | | |
|-----------|---------|-------|-----------|-------|-----------|-------|-------|
| | 数 量 | 金 額 | 数 量 | 金 額 | 数 量 | 金 額 | |
| 合 計 | 自船 | 6,038 | 1,488,767 | 4,086 | 1,105,828 | △32.3 | △25.7 |
| | 回船 | 1,410 | 343,967 | 1,121 | 263,143 | △20.5 | △23.5 |
| | 計 | 7,447 | 1,832,735 | 5,207 | 1,368,971 | △30.1 | △25.3 |
| 勿 来 港 | 自船 | 176 | 102,742 | 192 | 107,857 | 9.1 | 5.0 |
| | 回船 | - | - | - | - | - | - |
| | 計 | 176 | 102,742 | 192 | 107,857 | 9.1 | 5.0 |
| 小 浜 港 | 自船 | - | - | - | - | - | - |
| | 回船 | - | - | - | - | - | - |
| | 計 | - | - | - | - | - | - |
| 小 名 浜 港 | 自船 | 5,000 | 738,769 | 2,850 | 400,127 | △43.0 | △45.8 |
| | 回船 | 1,188 | 255,427 | 942 | 187,502 | △20.7 | △26.6 |
| | 計 | 6,188 | 994,197 | 3,792 | 587,629 | △38.7 | △40.9 |
| 中 之 作 港 | 自船 | - | - | - | - | - | - |
| | 回船 | 177 | 54,841 | 104 | 36,435 | △41.2 | △33.6 |
| | 計 | 177 | 54,841 | 104 | 36,435 | △41.2 | △33.6 |
| 江 名 港 | 自船 | - | - | - | - | - | - |
| | 回船 | - | - | - | - | - | - |
| | 計 | - | - | - | - | - | - |
| 沼 之 内 港 | 自船 | 424 | 364,870 | 444 | 318,499 | 4.7 | △12.7 |
| | 回船 | 1 | 8,666 | 2 | 10,570 | 100.0 | 22.0 |
| | 計 | 425 | 373,536 | 447 | 329,069 | 5.2 | △11.9 |
| 四 倉 港 | 自船 | - | - | - | - | - | - |
| | 回船 | - | - | - | - | - | - |
| | 計 | - | - | - | - | - | - |
| 久 之 浜 港 | 自船 | 437 | 282,386 | 599 | 279,345 | 37.1 | △1.1 |
| | 回船 | 44 | 25,033 | 73 | 28,636 | 65.9 | 14.4 |
| | 計 | 481 | 307,419 | 672 | 307,982 | 39.7 | 0.2 |
| 試 験 操 業 分 | 自船 | - | - | - | - | - | - |
| | 回船 | - | - | - | - | - | - |
| | 計 | - | - | - | - | - | - |

(注) ・試験操業は令和3年3月で終了し、4月以降は本格操業に向けた通常操業に移行した。資料 水産振興課
・表示単位未満を四捨五入して記載しているため、合計が一致しない場合がある。

(単位 トン、千円)

| 魚 種 | 数 量 | 金 額 | 魚 種 | 数 量 | 金 額 |
|-------------------|-----|--------|-----------------|-----|--------|
| あ ん こ う | 72 | 14,393 | た こ | 78 | 65,183 |
| め ば る | 3 | 4,009 | う に | 1 | 13,364 |
| あ い な め | 1 | 1,749 | そ の 他 の 水 産 動 物 | 7 | 7,307 |
| し い ら | 1 | 57 | あ わ び | 1 | 23,947 |
| す ず き | 45 | 33,946 | ほ っ き | 36 | 20,773 |
| し ら す ・ こ う な ご 類 | 52 | 35,667 | そ の 他 の 貝 類 | 15 | 1,412 |
| し ら う お | 1 | 28 | わ か め | - | - |
| ふ ぐ | 45 | 13,412 | 試 験 操 業 分 | - | - |
| そ の 他 の 魚 類 | 229 | 70,942 | | | |
| え び | 17 | 50,300 | | | |
| か に | 11 | 14,730 | | | |
| お き あ み | - | - | | | |
| い か | 92 | 51,804 | | | |

資料 水産振興課

75 漁獲高
(3) 漁業種類別

(単位 トン、千円)

| 漁業種類 | 令和5年 | | 令和6年 | | 増減率(%) | | |
|-----------|--------------|------------------|--------------|------------------|---------------|---------------|--------|
| | 数量 | 金額 | 数量 | 金額 | 数量 | 金額 | |
| 合計 | 7,447 | 1,832,735 | 5,207 | 1,368,971 | △ 30.1 | △ 25.3 | |
| 旋網 | 5,757 | 750,800 | 3,517 | 429,804 | △ 38.9 | △ 42.8 | |
| 棒受網 | 287 | 109,457 | 119 | 51,711 | △ 58.5 | △ 52.8 | |
| 曳網 | 遠洋底曳網 | - | - | - | - | - | |
| | 沖合底曳網 | 360 | 164,774 | 437 | 151,368 | 21.4 | △ 8.1 |
| | 小型底曳網 | 654 | 332,051 | 760 | 282,183 | 16.2 | △ 15.0 |
| | 機船船曳網 | 14 | 9,312 | 52 | 35,696 | 271.4 | 283.3 |
| | 流網 | - | - | - | - | - | - |
| | 固定式刺網 | 77 | 127,377 | 59 | 109,410 | △ 23.4 | △ 14.1 |
| 籠・筒・壺 | 33 | 41,651 | 53 | 54,261 | 60.6 | 30.3 | |
| 貝けた網 | 31 | 19,754 | 36 | 20,773 | 16.1 | 5.2 | |
| 定置網 | - | - | - | - | - | - | |
| はえなわ | - | - | 1 | 174 | - | - | |
| 遠洋近海鰹一本釣 | 81 | 44,689 | 21 | 9,215 | △ 74.1 | △ 79.4 | |
| 一その本の釣他りの | 一本釣 | 63 | 123,975 | 62 | 123,552 | △ 1.6 | △ 0.3 |
| | イカ釣 | - | - | - | - | - | - |
| | 曳釣 | 16 | 14,282 | 6 | 6,278 | △ 62.5 | △ 56.0 |
| 採貝藻 | 2 | 39,363 | 4 | 37,813 | 100.0 | △ 3.9 | |
| その他の | 74 | 55,249 | 81 | 56,735 | 9.5 | 2.7 | |
| 試験操業分 | - | - | - | - | - | - | |

資料 水産振興課

(注) ・試験操業は令和3年3月で終了し、4月以降は本格操業に向けた通常操業に移行した。

・表示単位未満を四捨五入して記載しているため、合計が一致しない場合がある。

77 削除

76 小名浜魚市場の状況

| 年・区分 | 水揚高 (トン) | 水揚金額 (千円) | 構成比 (%) | |
|----------|--------------|----------------|-------------|-------------|
| | | | 水揚高 | 水揚金額 |
| 令和2年 | 8,010 | 907,614 | 90.1 | 38.6 |
| 3 | 8,698 | 1,037,816 | 89.2 | 68.1 |
| 4 | 6,748 | 720,200 | 85.7 | 52.1 |
| 5 | 6,188 | 994,197 | 83.1 | 54.2 |
| 6 | 3,792 | 587,629 | 72.8 | 42.9 |
| 自港船 | 2,850 | 400,127 | 69.8 | 36.2 |
| 他港船 | 942 | 187,502 | 84.0 | 71.3 |

資料 水産振興課

(注) ・構成比は市全体の水揚高（令和6年は5,207トン）及び水揚金額（令和6年は1,367,971千円）に占める小名浜魚市場の割合

6 建設

78 家屋に関する調べ

| 年度・家屋の種類 | 棟 数 (件) | | | 床 面 | |
|------------------------|----------------|---------------|----------------|-------------------|----------------|
| | 総 数 | 法定免税 点 未 満 | 法定免税 点 以 上 | 合 計 | 法定免税 点 未 満 |
| ○木造家屋 | | | | | |
| 令和5年度 | 160,426 | 11,701 | 148,725 | 14,493,701 | 508,084 |
| 6 | 160,349 | 11,558 | 148,791 | 14,538,995 | 500,934 |
| 7 | 159,966 | 11,459 | 148,507 | 14,562,313 | 496,152 |
| 専用住宅 | 113,401 | 5,764 | 107,637 | 11,478,237 | 332,277 |
| 共同住宅・寄宿舍 | 3,065 | 6 | 3,059 | 755,800 | 624 |
| 併用住宅 | 6,388 | 240 | 6,148 | 752,705 | 14,977 |
| 農家・養蚕・漁業者住宅 | - | - | - | - | - |
| 旅館・料亭・待合・ ホテル・簡易・団体 | 573 | 5 | 568 | 67,961 | 497 |
| 事務所・銀行・店舗 | 3,578 | 100 | 3,478 | 326,540 | 3,721 |
| 劇場・映画館・病院 | 150 | - | 150 | 23,859 | - |
| 公衆浴場 | - | - | - | - | - |
| 工場・倉庫 | 3,247 | 360 | 2,887 | 255,189 | 17,764 |
| 土蔵 | - | - | - | - | - |
| 付属家 | 29,564 | 4,984 | 24,580 | 902,022 | 126,292 |
| ○木造以外の家屋 | | | | | |
| 令和5年度 | 33,413 | 407 | 33,006 | 10,100,035 | 11,392 |
| 6 | 33,515 | 415 | 33,100 | 10,127,264 | 11,471 |
| 7 | 33,485 | 420 | 33,065 | 10,125,862 | 11,583 |
| 事務所・店舗・百貨店・銀行 | 4,929 | 17 | 4,912 | 2,088,529 | 416 |
| 住宅・アパート | 13,063 | 23 | 13,040 | 2,698,004 | 572 |
| ホテル・病院 | 532 | - | 532 | 597,566 | - |
| 工場・倉庫・市場 | 8,703 | 90 | 8,613 | 4,096,770 | 3,266 |
| その他 | 6,258 | 290 | 5,968 | 644,993 | 7,329 |

・ 土 木

| 積 (㎡) | 評 価 額 (千円) | | | 1 ㎡当たりの価格 (円) | | |
|-------------------|--------------------|----------------|--------------------|---------------|--------------|---------------|
| | 合 計 | 法定免税 点未満 | 法定免税 点以上 | 平 均 | 法定免税 点未満 | 法定免税 点以上 |
| 13,985,617 | 327,397,983 | 553,175 | 326,844,808 | 22,589 | 1,089 | 23,370 |
| 14,038,061 | 327,881,399 | 544,929 | 327,336,470 | 22,552 | 1,088 | 23,318 |
| 14,066,161 | 336,988,732 | 539,420 | 336,449,312 | 23,141 | 1,087 | 23,919 |
| 11,145,960 | 286,485,279 | 347,877 | 286,137,402 | 24,959 | 1,047 | 25,672 |
| 755,176 | 25,234,970 | 280 | 25,234,690 | 33,388 | 449 | 33,416 |
| 737,728 | 10,452,976 | 20,863 | 10,432,113 | 13,887 | 1,393 | 14,141 |
| - | - | - | - | - | - | - |
| 67,464 | 852,659 | 297 | 852,362 | 12,546 | 598 | 12,634 |
| 322,819 | 8,206,339 | 7,141 | 8,199,198 | 25,131 | 1,919 | 25,399 |
| 23,859 | 640,608 | - | 640,608 | 26,850 | - | 26,850 |
| - | - | - | - | - | - | - |
| 237,425 | 1,253,078 | 17,259 | 1,235,819 | 4,910 | 972 | 5,205 |
| - | - | - | - | - | - | - |
| 775,730 | 3,862,823 | 145,703 | 3,717,120 | 4,282 | 1,154 | 4,792 |
| 10,088,643 | 382,038,103 | 34,568 | 382,003,535 | 37,825 | 3,034 | 37,865 |
| 10,115,793 | 375,343,994 | 34,546 | 375,309,448 | 37,063 | 3,012 | 37,101 |
| 10,114,279 | 380,675,130 | 35,213 | 380,639,917 | 37,594 | 3,040 | 37,634 |
| 2,088,113 | 116,728,386 | 1,882 | 116,726,504 | 55,890 | 4,524 | 55,900 |
| 2,697,432 | 110,375,577 | 1,905 | 110,373,672 | 40,910 | 3,330 | 40,918 |
| 597,566 | 40,216,596 | - | 40,216,596 | 67,301 | - | 67,301 |
| 4,093,504 | 96,950,189 | 8,487 | 96,941,702 | 23,665 | 2,599 | 23,682 |
| 637,664 | 16,404,382 | 22,939 | 16,381,443 | 25,433 | 3,130 | 25,690 |

資料 資産税課

79 地区別・用途別建築確認申請受付件数

| 年度・用途 | | | 合 計 | | | 平 地 区 | | | 小 名 浜 地 区 | | |
|---------------------|-------|----|----------------|----------------|---------------|---------------|---------------|--------------|---------------|---------------|--------------|
| | | | 計 | 新 築 | その他 | 計 | 新 築 | その他 | 計 | 新 築 | その他 |
| 合 計 | 令和4年度 | 件数 | 1,323 | 1,178 | 145 | 416 | 375 | 41 | 333 | 287 | 46 |
| | | 面積 | 214,151 | 185,748 | 28,403 | 71,157 | 65,257 | 5,900 | 56,894 | 48,814 | 8,080 |
| | 5年度 | 件数 | 1,186 | 1,069 | 117 | 332 | 301 | 31 | 352 | 333 | 19 |
| | | 面積 | 202,295 | 169,127 | 33,168 | 44,372 | 41,174 | 3,198 | 64,352 | 57,206 | 7,146 |
| | 6年度 | 件数 | 1,188 | 1,047 | 141 | 332 | 294 | 38 | 390 | 343 | 47 |
| | | 面積 | 193,881 | 153,707 | 40,174 | 40,275 | 36,093 | 4,182 | 70,915 | 60,940 | 9,975 |
| 専 用 住 宅 | 令和4年度 | 件数 | 1,073 | 989 | 84 | 353 | 323 | 30 | 255 | 231 | 24 |
| | | 面積 | 120,403 | 113,709 | 6,694 | 38,869 | 36,282 | 2,587 | 29,224 | 27,547 | 1,677 |
| | 5年度 | 件数 | 988 | 921 | 67 | 286 | 263 | 23 | 292 | 284 | 8 |
| | | 面積 | 110,612 | 104,351 | 6,261 | 32,376 | 30,355 | 2,021 | 32,273 | 31,709 | 564 |
| | 6年度 | 件数 | 986 | 918 | 68 | 293 | 271 | 22 | 310 | 289 | 21 |
| | | 面積 | 106,397 | 101,151 | 5,246 | 32,019 | 30,220 | 1,799 | 33,713 | 32,238 | 1,475 |
| 共 同 住 宅 ・ 長 屋 | 令和4年度 | 件数 | 73 | 73 | - | 23 | 23 | - | 27 | 27 | - |
| | | 面積 | 25,007 | 25,007 | - | 8,328 | 8,328 | - | 8,713 | 8,713 | - |
| | 5年度 | 件数 | 62 | 61 | 1 | 19 | 18 | 1 | 22 | 22 | - |
| | | 面積 | 22,362 | 22,293 | 69 | 6,134 | 6,065 | 69 | 9,258 | 9,258 | - |
| | 6年度 | 件数 | 33 | 33 | - | 13 | 13 | - | 12 | 12 | - |
| | | 面積 | 12,353 | 12,353 | - | 4,318 | 4,318 | - | 5,393 | 5,393 | - |
| 併 用 住 宅 | 令和4年度 | 件数 | 12 | 10 | 2 | 3 | 2 | 1 | 4 | 4 | - |
| | | 面積 | 1,907 | 1,774 | 133 | 323 | 311 | 12 | 939 | 939 | - |
| | 5年度 | 件数 | 12 | 9 | 3 | 3 | 3 | - | 6 | 5 | 1 |
| | | 面積 | 1,828 | 1,501 | 327 | 602 | 602 | - | 929 | 771 | 158 |
| | 6年度 | 件数 | 15 | 10 | 5 | 1 | 1 | - | 6 | 5 | 1 |
| | | 面積 | 1,673 | 1,444 | 229 | 130 | 130 | - | 752 | 725 | 27 |
| そ の 他 の 用 途 の 建 築 物 | 令和4年度 | 件数 | 165 | 106 | 59 | 37 | 27 | 10 | 47 | 25 | 22 |
| | | 面積 | 66,834 | 45,258 | 21,576 | 23,637 | 20,336 | 3,301 | 18,018 | 11,615 | 6,403 |
| | 5年度 | 件数 | 124 | 78 | 46 | 24 | 17 | 7 | 32 | 22 | 10 |
| | | 面積 | 67,493 | 40,982 | 26,511 | 5,260 | 4,152 | 1,108 | 21,892 | 15,468 | 6,424 |
| | 6年度 | 件数 | 154 | 86 | 68 | 25 | 9 | 16 | 62 | 37 | 25 |
| | | 面積 | 73,458 | 38,759 | 34,699 | 3,808 | 1,425 | 2,383 | 31,057 | 22,584 | 8,473 |

(注) 面積は床面積を指す。単位未満は四捨五入しているため、総数と内訳数との合計が必ずしも一致しない。

80 構造別建築確認申請受付件数

| 区 分 | 合 計 | | 木 造 | | 鉄骨鉄筋コンクリート | |
|-------|--------------|----------------|--------------|----------------|------------|----------|
| | 件 数 | 面 積 | 件 数 | 面 積 | 件 数 | 面 積 |
| 令和2年度 | 1,652 | 300,110 | 1,343 | 163,980 | 1 | 1,956 |
| 3 | 1,687 | 288,899 | 1,431 | 171,848 | - | - |
| 4 | 1,323 | 214,151 | 1,092 | 134,892 | - | - |
| 5 | 1,186 | 202,295 | 1,022 | 124,626 | - | - |
| 6 | 1,188 | 193,881 | 1,042 | 120,508 | - | - |

(注) 面積は床面積を指す。単位未満は四捨五入しているため、総数と内訳数との合計が必ずしも一致しない。

(単位 件、㎡)

| 勿来地区 | | | 常磐地区 | | | 内郷地区 | | | その他の地区 | | |
|---------------|---------------|--------------|---------------|--------------|--------------|---------------|---------------|------------|---------------|---------------|---------------|
| 計 | 新築 | その他 | 計 | 新築 | その他 | 計 | 新築 | その他 | 計 | 新築 | その他 |
| 211 | 199 | 12 | 116 | 102 | 14 | 81 | 79 | 2 | 166 | 136 | 30 |
| 27,090 | 25,393 | 1,697 | 19,213 | 15,041 | 4,172 | 11,407 | 11,042 | 365 | 28,390 | 20,201 | 8,189 |
| 194 | 173 | 21 | 90 | 70 | 20 | 93 | 88 | 5 | 125 | 104 | 21 |
| 27,242 | 23,848 | 3,394 | 25,582 | 10,013 | 15,569 | 17,936 | 17,460 | 476 | 22,811 | 19,426 | 3,385 |
| 187 | 166 | 21 | 95 | 79 | 16 | 79 | 76 | 3 | 105 | 89 | 16 |
| 27,805 | 19,697 | 8,108 | 15,075 | 9,822 | 5,253 | 11,064 | 10,736 | 328 | 28,747 | 16,419 | 12,328 |
| 174 | 168 | 6 | 97 | 91 | 6 | 64 | 64 | - | 130 | 112 | 18 |
| 19,924 | 19,412 | 512 | 11,096 | 10,676 | 420 | 7,231 | 7,231 | - | 14,059 | 12,561 | 1,498 |
| 168 | 156 | 12 | 75 | 65 | 10 | 68 | 65 | 3 | 99 | 88 | 11 |
| 18,353 | 17,410 | 943 | 8,823 | 7,595 | 1,228 | 7,840 | 7,495 | 345 | 10,947 | 9,787 | 1,160 |
| 156 | 144 | 12 | 73 | 69 | 4 | 68 | 65 | 3 | 86 | 80 | 6 |
| 16,586 | 15,671 | 915 | 7,868 | 7,533 | 335 | 7,211 | 6,883 | 328 | 9,000 | 8,606 | 394 |
| 6 | 6 | - | 5 | 5 | - | 5 | 5 | - | 7 | 7 | - |
| 1,895 | 1,895 | - | 1,777 | 1,777 | - | 1,787 | 1,787 | - | 2,507 | 2,507 | - |
| 1 | 1 | - | 1 | 1 | - | 14 | 14 | - | 5 | 5 | - |
| 429 | 429 | - | 307 | 307 | - | 4,114 | 4,114 | - | 2,120 | 2,120 | - |
| 3 | 3 | - | 1 | 1 | - | 3 | 3 | - | 1 | 1 | - |
| 1,114 | 1,114 | - | 404 | 404 | - | 694 | 694 | - | 430 | 430 | - |
| 4 | 3 | 1 | - | - | - | 1 | 1 | - | - | - | - |
| 491 | 370 | 121 | - | - | - | 154 | 154 | - | - | - | - |
| - | - | - | 1 | - | 1 | 1 | 1 | - | 1 | - | 1 |
| - | - | - | 86 | - | 86 | 128 | 128 | - | 83 | - | 83 |
| 5 | 2 | 3 | 1 | - | 1 | 2 | 2 | - | - | - | - |
| 423 | 283 | 140 | 62 | - | 62 | 306 | 306 | - | - | - | - |
| 27 | 22 | 5 | 14 | 6 | 8 | 11 | 9 | 2 | 29 | 17 | 12 |
| 4,780 | 3,716 | 1,064 | 6,340 | 2,588 | 3,752 | 2,235 | 1,870 | 365 | 11,824 | 5,133 | 6,691 |
| 25 | 16 | 9 | 13 | 4 | 9 | 10 | 8 | 2 | 20 | 11 | 9 |
| 8,460 | 6,009 | 2,451 | 16,366 | 2,111 | 14,255 | 5,854 | 5,723 | 131 | 9,661 | 7,519 | 2,142 |
| 23 | 17 | 6 | 20 | 9 | 11 | 6 | 6 | - | 18 | 8 | 10 |
| 9,682 | 2,629 | 7,053 | 6,741 | 1,885 | 4,856 | 2,853 | 2,853 | - | 19,317 | 7,383 | 11,934 |

資料 建築指導課

(単位 件、㎡)

| 鉄筋コンクリート | | 鉄骨 | | 補強コンクリートブロック | | その他 | |
|----------|--------|------------|---------------|--------------|----------|----------|------------|
| 件数 | 面積 | 件数 | 面積 | 件数 | 面積 | 件数 | 面積 |
| 9 | 2,128 | 297 | 131,944 | - | - | 2 | 102 |
| 5 | 40,119 | 245 | 76,683 | 1 | 15 | 5 | 234 |
| 3 | 429 | 222 | 78,460 | - | - | 6 | 369 |
| 2 | 1,304 | 161 | 76,336 | - | - | 1 | 29 |
| - | - | 140 | 73,197 | - | - | 6 | 176 |

資料 建築指導課

81 公営住宅の概況

(1) 市営住宅管理戸数（各年4月1日現在）

| 年・構造 | 合計 | 平 | 小名浜 | 勿来 | 常磐 | 内郷 | 四倉 | 遠野 | 小川 | 好間 | 三和 | 田人 |
|------|--------------|--------------|--------------|------------|--------------|--------------|------------|----------|-----------|------------|-----|----------|
| 令和4年 | 7,897 | 2,491 | 1,188 | 674 | 1,324 | 1,199 | 467 | 9 | 55 | 266 | 2 | 10 |
| 5 | 7,879 | 2,483 | 1,188 | 670 | 1,324 | 1,193 | 467 | 9 | 55 | 266 | 2 | 10 |
| 6 | 7,779 | 2,472 | 1,166 | 670 | 1,324 | 1,128 | 467 | 9 | 55 | 266 | - | 10 |
| 7 | 7,669 | 2,436 | 1,161 | 666 | 1,324 | 1,101 | 458 | 8 | 55 | 241 | - | 7 |
| 公営住宅 | 木造平屋 | 204 | 21 | 14 | 20 | 6 | 8 | 67 | 6 | 43 | 7 | 2 |
| | 木造二階 | 118 | 69 | 12 | 11 | 7 | - | 11 | - | - | - | - |
| | 簡平 | 802 | 301 | 81 | 120 | 106 | 117 | 37 | 2 | 12 | 21 | 5 |
| | 簡二 | 1,606 | 251 | 236 | 276 | 377 | 393 | 63 | - | - | - | - |
| | 中耐 | 3,690 | 1,702 | 798 | 167 | 211 | 323 | 212 | - | - | 213 | - |
| 高層計 | 高層 | 759 | 92 | - | 72 | 156 | 251 | 68 | - | - | - | - |
| | 小計 | 7,179 | 2,436 | 1,141 | 666 | 863 | 1,092 | 458 | 8 | 55 | 241 | 7 |
| 改良住宅 | 中耐 | 430 | - | - | - | 430 | - | - | - | - | - | - |
| | 高層 | 30 | - | - | - | 30 | - | - | - | - | - | - |
| | 小計 | 460 | - | - | - | 460 | - | - | - | - | - | - |
| その他 | 簡平 | 9 | - | - | - | - | 9 | - | - | - | - | - |
| | 簡二 | - | - | - | - | - | - | - | - | - | - | - |
| | 中耐 | - | - | - | - | - | - | - | - | - | - | - |
| | 高層 | 1 | - | - | - | 1 | - | - | - | - | - | - |
| 特別市営 | 高層 | 10 | - | - | - | 1 | 9 | - | - | - | - | - |
| | 中耐 | 8 | - | 8 | - | - | - | - | - | - | - | - |
| | 小計 | 12 | - | 12 | - | - | - | - | - | - | - | - |
| 特別市営 | 20 | - | 20 | - | - | - | - | - | - | - | - | |

(注) 「簡平」は「簡易耐火構造平屋建」、「簡二」は「簡易耐火構造二階建」、「耐二」は「耐火構造二階建」、「中耐」は「中層耐火構造（3～5階建）」、「高層」は「高層耐火構造（6階以上）」を指す。

82 道路の状況（令和7年4月1日現在）

(1) 総括表

| 道路の種別 | 路線数 | 実延長 (m) | 実延長 | | |
|-----------|--------------|------------------|------------------|-------------|------------------|
| | | | 改良済 | | 未改良 |
| | | | 延長(m) | 率(%) | 延長(m) |
| 合計 | 9,023 | 4,272,490 | 2,770,260 | 64.8 | 1,502,230 |
| 常磐自動車道 | 1 | 44,700 | 44,700 | 100.0 | - |
| 磐越自動車道 | 1 | 26,000 | 26,000 | 100.0 | - |
| 国道 | 5 | 154,262 | 144,409 | 93.6 | 9,853 |
| 国管理分 | 2 | 84,445 | 84,445 | 100.0 | - |
| 県管理分 | 3 | 69,817 | 59,964 | 85.9 | 9,853 |
| 県道 | 42 | 504,565 | 408,972 | 81.1 | 95,593 |
| 主要地方道 | 12 | 282,148 | 249,535 | 88.4 | 32,613 |
| 一般県道 | 30 | 222,417 | 159,437 | 71.7 | 62,980 |
| 市道 | 8,974 | 3,542,963 | 2,146,179 | 60.6 | 1,396,784 |

(注) 市道、県道及び国道（県管理分）については、令和6年4月1日現在である。

82 道路の状況…つづき

(2) 国道 (令和7年4月1日現在)

| 路線名 | 総延長 (m) | 実延長 (m) | 実延長の | | | |
|-----------|----------------|----------------|----------------|-------------|--------------|----------------|
| | | | 改良済 | | 未改良 | 舗装 |
| | | | 延長(m) | 率(%) | 延長(m) | 延長(m) |
| 合計 | 154,373 | 154,262 | 144,409 | 93.6 | 9,853 | 154,262 |
| 6号線 現道 | 47,543 | 47,543 | 47,543 | 100.0 | - | 47,543 |
| 〃 重複管理 | - | - | - | - | - | - |
| 49号線 | 36,902 | 36,902 | 36,902 | 100.0 | - | 36,902 |
| * 289号線 | 27,676 | 27,676 | 23,320 | 84.3 | 4,356 | 27,676 |
| * 349号線 | 5,247 | 5,136 | 5,136 | 100.0 | - | 5,136 |
| * 399号線 | 37,005 | 37,005 | 31,508 | 85.1 | 5,497 | 37,005 |

(注)*は県管理路線(令和6年4月1日現在)である。

(3) 県道 (令和6年4月1日現在)

| 路線名 | 総延長 (m) | 実延長 (m) | 実延長の | | | |
|---------------|----------------|----------------|----------------|-------------|---------------|----------------|
| | | | 改良済 | | 未改良 | 舗装 |
| | | | 延長(m) | 率(%) | 延長(m) | 延長(m) |
| 合計 | 578,379 | 504,565 | 408,972 | 81.1 | 95,593 | 487,997 |
| 主要地方道路 | 305,363 | 282,148 | 249,535 | 88.4 | 32,613 | 282,148 |
| 日立いわき線 | 10,599 | 10,566 | 10,566 | 100.0 | - | 10,566 |
| いわき石川線 | 23,446 | 23,446 | 23,446 | 100.0 | - | 23,446 |
| 小名浜四倉線 | 26,924 | 22,359 | 22,359 | 100.0 | - | 22,359 |
| いわき上三坂小野線 | 67,704 | 62,103 | 54,634 | 88.0 | 7,469 | 62,103 |
| 小名浜平線 | 11,419 | 11,419 | 11,419 | 100.0 | - | 11,419 |
| いわき浪江線 | 16,049 | 16,049 | 11,564 | 72.1 | 4,485 | 16,049 |
| 小野富岡線 | 7,807 | 7,807 | 4,215 | 54.0 | 3,592 | 7,807 |
| 小野四倉線 | 39,889 | 35,745 | 30,090 | 84.2 | 5,655 | 35,745 |
| 江名常磐線 | 10,382 | 10,303 | 10,303 | 100.0 | - | 10,303 |
| 常磐勿来線 | 17,716 | 16,748 | 16,623 | 99.3 | 125 | 16,748 |
| 小名浜小野線 | 48,497 | 40,797 | 33,359 | 81.8 | 7,438 | 40,797 |
| 勿来浅川線 | 24,931 | 24,806 | 20,957 | 84.5 | 3,849 | 24,806 |
| 一般県道 | 273,016 | 222,417 | 159,437 | 71.7 | 62,980 | 205,849 |
| 旅人勿来線 | 13,578 | 10,041 | 7,821 | 77.9 | 2,220 | 10,041 |
| 赤井停車場線 | 13,706 | 13,706 | 13,594 | 99.2 | 112 | 13,706 |
| 皿貝勿来停車場線 | 22,063 | 7,747 | 7,747 | 100.0 | - | 7,747 |
| 三株下市萱小川線 | 31,134 | 23,396 | 11,353 | 48.5 | 12,043 | 21,401 |
| 吉間田滝根線 | 6,958 | 1,504 | 141 | 9.4 | 1,363 | 1,504 |
| 小名浜港線 | 1,863 | 1,863 | 1,863 | 100.0 | - | 1,863 |
| 久之浜港線 | 689 | 689 | 689 | 100.0 | - | 689 |
| 湯本停車場線 | 62 | 62 | 62 | 100.0 | - | 62 |
| 草野停車場線 | 479 | 479 | 287 | 59.9 | 192 | 479 |
| 四倉停車場線 | 308 | 230 | 230 | 100.0 | - | 230 |
| 久之浜停車場線 | 41 | 41 | 41 | 100.0 | - | 41 |

| 内 訳 | | 橋 | | | | 梁 | | ト ン ネ ル | |
|--------------|-------|------------|---------------|------------|---------------|-----|-------|-----------|---------------|
| 済 | 砂利道 | 橋 数 | 延長(m) | 永 久 橋 | | 木 橋 | | 数 | 延長(m) |
| 率(%) | 延長(m) | | | 橋 数 | 延長(m) | 橋 数 | 延長(m) | | |
| 100.0 | - | 177 | 12,398 | 177 | 12,398 | - | - | 21 | 10,149 |
| 100.0 | - | 89 | 6,831 | 89 | 6,831 | - | - | 9 | 1,825 |
| - | - | - | - | - | - | - | - | - | - |
| 100.0 | - | 31 | 2,936 | 31 | 2,936 | - | - | 6 | 3,409 |
| 100.0 | - | 17 | 1,370 | 17 | 1,370 | - | - | 5 | 4,370 |
| 100.0 | - | 1 | 14 | 1 | 14 | - | - | - | - |
| 100.0 | - | 39 | 1,247 | 39 | 1,247 | - | - | 1 | 545 |

資料 磐城国道事務所・福島県いわき建設事務所

| 内 訳 | | 橋 | | | | 梁 | | ト ン ネ ル | |
|--------------|---------------|------------|--------------|------------|--------------|-----|-------|-----------|--------------|
| 済 | 砂利道 | 橋 数 | 延長(m) | 永 久 橋 | | 木 橋 | | 数 | 延長(m) |
| 率(%) | 延長(m) | | | 橋 数 | 延長(m) | 橋 数 | 延長(m) | | |
| 96.7 | 16,568 | 441 | 9,538 | 441 | 9,538 | - | - | 21 | 5,793 |
| 100.0 | - | 289 | 6,761 | 289 | 6,761 | - | - | 17 | 5,216 |
| 100.0 | - | 14 | 791 | 14 | 791 | - | - | 1 | 134 |
| 100.0 | - | 23 | 1,371 | 23 | 1,371 | - | - | 4 | 2,143 |
| 100.0 | - | 31 | 685 | 31 | 685 | - | - | 6 | 918 |
| 100.0 | - | 75 | 845 | 75 | 845 | - | - | 2 | 1,264 |
| 100.0 | - | 12 | 163 | 12 | 163 | - | - | 1 | 180 |
| 100.0 | - | 20 | 510 | 20 | 510 | - | - | - | - |
| 100.0 | - | 5 | 79 | 5 | 79 | - | - | - | - |
| 100.0 | - | 37 | 557 | 37 | 557 | - | - | - | - |
| 100.0 | - | 9 | 380 | 9 | 380 | - | - | 1 | 87 |
| 100.0 | - | 17 | 614 | 17 | 614 | - | - | - | - |
| 100.0 | - | 29 | 490 | 29 | 490 | - | - | 2 | 490 |
| 100.0 | - | 17 | 276 | 17 | 276 | - | - | - | - |
| 92.6 | 16,568 | 152 | 2,777 | 152 | 2,777 | - | - | 4 | 577 |
| 100.0 | - | 7 | 182 | 7 | 182 | - | - | - | - |
| 100.0 | - | 2 | 9 | 2 | 9 | - | - | - | - |
| 100.0 | - | 5 | 87 | 5 | 87 | - | - | - | - |
| 91.5 | 1,995 | 16 | 228 | 16 | 228 | - | - | - | - |
| 100.0 | - | - | - | - | - | - | - | - | - |
| 100.0 | - | 2 | 37 | 2 | 37 | - | - | - | - |
| 100.0 | - | 1 | 79 | 1 | 79 | - | - | - | - |
| 100.0 | - | - | - | - | - | - | - | - | - |
| 100.0 | - | 1 | 3 | 1 | 3 | - | - | - | - |
| 100.0 | - | - | - | - | - | - | - | - | - |
| 100.0 | - | - | - | - | - | - | - | - | - |

82 道路の状況…つづき

(3) 県 道 (令和6年4月1日現在) …つづき

| 路線名 | 総延長 (m) | 実延長 (m) | 実延長の | | | |
|-----------|------------|------------|--------|-------|--------|--------|
| | | | 改良済 | | 未改良 | 舗 |
| | | | 延長(m) | 率(%) | 延長(m) | 延長(m) |
| 甲塚古墳線 | 4,157 | 3,984 | 3,984 | 100.0 | - | 3,984 |
| 窪田江栗線 | 956 | 956 | 956 | 100.0 | - | 956 |
| 泉岩間植田線 | 8,687 | 8,325 | 8,325 | 100.0 | - | 8,325 |
| 釜戸小名浜線 | 10,974 | 10,266 | 10,112 | 98.5 | 154 | 10,266 |
| 下高久谷川瀬線 | 7,422 | 6,251 | 6,251 | 100.0 | - | 6,251 |
| 白岩久之浜線 | 4,791 | 4,739 | 4,739 | 100.0 | - | 4,739 |
| 折木筒木原久之浜線 | 6,278 | 4,976 | 4,821 | 96.9 | 155 | 4,976 |
| 片倉末続停車場線 | 16,490 | 15,803 | 3,084 | 19.5 | 12,719 | 7,493 |
| 小川赤井平線 | 9,910 | 7,295 | 7,183 | 98.5 | 112 | 7,295 |
| 上戸渡広野線 | 2,856 | 2,856 | - | - | 2,856 | 5 |
| 上川内川前線 | 12,596 | 12,341 | 7,206 | 58.4 | 5,135 | 12,341 |
| 川前停車場上三坂線 | 16,864 | 12,649 | 9,783 | 77.3 | 2,866 | 12,649 |
| 神俣停車場川前線 | 16,808 | 14,406 | 9,148 | 63.5 | 5,258 | 14,406 |
| 八茎四倉線 | 15,978 | 11,010 | 7,031 | 63.9 | 3,979 | 8,998 |
| 湯の岳別所線 | 9,377 | 9,377 | 9,377 | 100.0 | - | 9,377 |
| 高久鹿島線 | 3,966 | 3,966 | 3,966 | 100.0 | - | 3,966 |
| 豊間四倉線 | 14,683 | 14,683 | 14,683 | 100.0 | - | 14,683 |
| 才鉢前山線 | 14,382 | 13,816 | - | - | 13,816 | 12,416 |
| 四倉久之浜線 | 4,960 | 4,960 | 4,960 | 100.0 | - | 4,960 |

(4) 市 道 (令和6年4月1日現在)

| 道路種別 | 路線数 | 総延長 (m) | 重用延長 (m) | 未供用 延長 (m) | 実延長 (m) | 実延長の内訳 | | | |
|-----------|--------------|------------------|---------------|------------------|------------------|------------------|-------------|------------|--------------|
| | | | | | | 改良済 | | 未改良 | |
| | | | | | | 延長(m) | 率(%) | 車道幅員 | |
| | | | | | | | | 19.5m以上 | 13.0m以上 |
| 合計 | 8,974 | 3,674,405 | 68,266 | 62,643 | 3,542,963 | 2,146,179 | 60.6 | 140 | 6,695 |
| 一級 | 107 | 400,638 | 2,577 | 22,811 | 375,250 | 322,685 | 86.0 | 90 | 4,859 |
| 二級 | 108 | 308,695 | 1,746 | 33,498 | 273,450 | 173,342 | 63.4 | 50 | 918 |
| その他 | 8,759 | 2,965,073 | 63,943 | 6,333 | 2,894,263 | 1,650,152 | 57.0 | - | 918 |

| 道路種別 | 実延長の内訳 | | | | | | | | 橋数 |
|-----------|------------------|-------------|---------------|----------------|------------------|----------------|------------|----------------|--------------|
| | 舗装済 | | | | 砂利道 | | | | |
| | 延長(m) | 率(%) | セメント系(m) | アスファルト(m) | | 延長(m) | 防塵舗装砂利道(m) | 砂利道(m) | |
| 高級 | | | | 簡易 | | | | | |
| 合計 | 2,603,058 | 73.5 | 52,577 | 444,201 | 2,084,489 | 939,905 | - | 939,905 | 2,052 |
| 一級 | 349,840 | 93.2 | 4,020 | 93,068 | 252,751 | 25,410 | - | 25,410 | 259 |
| 二級 | 215,042 | 78.6 | 4,388 | 36,207 | 174,447 | 58,408 | - | 58,408 | 185 |
| その他 | 2,038,176 | 70.4 | 44,169 | 314,926 | 1,657,291 | 856,087 | - | 856,087 | 1,608 |

| 内 訳 | | 橋 梁 | | | | | | トンネル | |
|-------------|----------------|-----|--------|-------|--------|-----|-------|------|-------|
| 装 済 率(%) | 砂 利 道 延長(m) | 橋 数 | 延 長(m) | 永 久 橋 | | 木 橋 | | 数 | 延長(m) |
| | | | | 橋 数 | 延 長(m) | 橋 数 | 延長(m) | | |
| 100.0 | - | - | - | - | - | - | - | - | - |
| 100.0 | - | 2 | 7 | 2 | 7 | - | - | - | - |
| 100.0 | - | 5 | 113 | 5 | 113 | - | - | - | - |
| 100.0 | - | 8 | 178 | 8 | 178 | - | - | - | - |
| 100.0 | - | 5 | 106 | 5 | 106 | - | - | - | - |
| 100.0 | - | 6 | 192 | 6 | 192 | - | - | 1 | 203 |
| 100.0 | - | 8 | 123 | 8 | 123 | - | - | - | - |
| 47.4 | 8,310 | 19 | 191 | 19 | 191 | - | - | - | - |
| 100.0 | - | 12 | 156 | 12 | 156 | - | - | - | - |
| 0.2 | 2,851 | 1 | 5 | 1 | 5 | - | - | - | - |
| 100.0 | - | 12 | 107 | 12 | 107 | - | - | - | - |
| 100.0 | - | 2 | 64 | 2 | 64 | - | - | - | - |
| 100.0 | - | 7 | 39 | 7 | 39 | - | - | - | - |
| 81.7 | 2,012 | 6 | 71 | 6 | 71 | - | - | - | - |
| 100.0 | - | 3 | 18 | 3 | 18 | - | - | - | - |
| 100.0 | - | 2 | 40 | 2 | 40 | - | - | - | - |
| 100.0 | - | 6 | 591 | 6 | 591 | - | - | - | - |
| 89.9 | 1,400 | 7 | 57 | 7 | 57 | - | - | - | - |
| 100.0 | - | 7 | 94 | 7 | 94 | - | - | 3 | 374 |

資料 福島県いわき建設事務所

| 延 長 の 内 訳 | | | | | | | |
|----------------|------------------|------------------|-------------|-------------|--------------|------------------|---------------------|
| 済 | | 未 改 良 | | | | | |
| 別内訳 (m) | | 延 長 (m) | 率 (%) | 車道幅員別内訳 (m) | | | うち自動車交通 不能区間 (m) |
| 5.5m以上 | 5.5m未満 | | | 5.5m以上 | 3.5m以上 | 3.5m未満 | |
| 511,957 | 1,605,597 | 1,396,784 | 39.4 | 722 | 6,633 | 1,389,429 | 734,777 |
| 176,027 | 141,709 | 52,565 | 14.0 | 57 | 464 | 52,044 | 10,433 |
| 52,590 | 119,784 | 100,108 | 36.6 | 291 | 1,200 | 98,618 | 25,631 |
| 283,339 | 1,344,104 | 1,244,111 | 43.0 | 375 | 4,969 | 1,238,767 | 698,713 |

| 橋 梁 | | | | | トンネル | | 鉄 道 と の 交 差 箇 所 数 私 鉄 | 立体横断 施設 数 | 歩道延長 (m) |
|---------------|--------------|---------------|------------|--------------|----------|------------|-----------------------------------|--------------|----------------|
| 延 長 (m) | 永 久 橋 | | 木 橋 | | 数 | 延 長 (m) | | | |
| | 橋 数 | 延 長 (m) | 橋 数 | 延 長 (m) | | | | | |
| 23,238 | 1,931 | 22,192 | 121 | 1,047 | 9 | 807 | - | 13 | 475,551 |
| 4,534 | 257 | 4,521 | 2 | 12 | 5 | 525 | - | 5 | 155,958 |
| 2,979 | 176 | 2,876 | 9 | 102 | 1 | 42 | - | - | 42,959 |
| 15,726 | 1,498 | 14,794 | 110 | 932 | 3 | 240 | - | 8 | 276,633 |

資料 維持保全課

83 下水道

(1) 下水道普及状況 (各年3月31日現在)

| 年 | 行政区域 | | 処理区域 | | 普及率(%)B/A |
|----------|----------------------|----------------|----------------------|----------------|-------------|
| | 面積(km ²) | 人口(人)[A] | 面積(km ²) | 人口(人)[B] | |
| 令和3年 | 1,232.26 | 316,611 | 42.64 | 173,733 | 54.9 |
| 4 | 1,232.26 | 312,779 | 42.66 | 171,691 | 54.9 |
| 5 | 1,232.51 | 308,593 | 42.71 | 169,472 | 54.9 |
| 6 | 1,232.51 | 304,781 | 42.76 | 167,650 | 55.0 |
| 7 | 1,232.51 | 300,705 | 42.82 | 165,685 | 55.1 |

(注) 人口は住民基本台帳登録人口である。

資料 経営企画課

(2) 下水道施設 (各年3月31日現在)

| 年 | 下水道施設 | | 1日当たり処理量 | |
|----------|----------|------------------|-------------------------|--------------------------|
| | 処理場数 | 管渠延長(m) | 処理実績(m ³ /日) | 施設の能力(m ³ /日) |
| 令和3年 | 4 | 1,122,237 | 66,149 | 96,400 |
| 4 | 4 | 1,124,703 | 69,195 | 96,400 |
| 5 | 4 | 1,127,233 | 63,384 | 96,400 |
| 6 | 3 | 1,130,165 | 67,658 | 90,800 |
| 7 | 3 | 1,130,626 | 62,365 | 90,800 |

資料 経営企画課

(3) 水洗化状況 (令和7年3月31日現在)

| 項目 | 処理区分 | 総数 |
|--------------|------|---------|
| 処理区域内人口(人) | | 165,685 |
| 水洗化人口(人) | | 157,533 |
| 処理区域内水洗化率(%) | | 95.1 |

資料 経営企画課

84 河川

(1) 地区別河川数(令和7年4月1日現在)

| 地区 | 総数 | | 二級河川 | | 準用河川 | | 普通河川 | |
|-----------|------------|----------------|-----------|----------------|-----------|---------------|------------|----------------|
| | 河川数 | 延長(m) | 河川数 | 延長(m) | 河川数 | 延長(m) | 河川数 | 延長(m) |
| 合計 | 323 | 969,499 | 65 | 486,579 | 30 | 70,750 | 228 | 412,170 |
| 平 | 36 | 143,725 | 15 | 117,855 | 8 | 13,720 | 13 | 12,150 |
| 小名浜 | 23 | 81,355 | 8 | 61,035 | 5 | 7,320 | 10 | 13,000 |
| 勿来 | 29 | 123,380 | 13 | 102,180 | 3 | 2,900 | 13 | 18,300 |
| 常磐 | 25 | 39,710 | 6 | 20,930 | 2 | 2,150 | 17 | 16,630 |
| 内郷 | 9 | 11,055 | 2 | 5,255 | - | - | 7 | 5,800 |
| 四倉 | 11 | 53,695 | 4 | 36,465 | 3 | 7,230 | 4 | 10,000 |
| 遠野 | 48 | 106,115 | 5 | 26,815 | - | - | 43 | 79,300 |
| 小川 | 13 | 58,820 | 3 | 29,420 | 4 | 16,700 | 6 | 12,700 |
| 好間 | 12 | 48,361 | 1 | 33,161 | - | - | 11 | 15,200 |
| 三和 | 31 | 79,518 | 1 | 11,018 | 1 | 3,000 | 29 | 65,500 |
| 田人 | 56 | 136,200 | 3 | 17,000 | 1 | 3,100 | 52 | 116,100 |
| 川前 | 5 | 24,391 | 1 | 3,491 | 2 | 13,100 | 2 | 7,800 |
| 久之浜・大久 | 25 | 63,174 | 3 | 21,954 | 1 | 1,530 | 21 | 39,690 |

資料 河川政策担当

84 河川

(2) 水系別河川数（普通河川を除く）（令和7年4月1日現在）

| 水系名 | 総数 | | 二級河川 | | 準用河川 | |
|-----------|-----------|----------------|-----------|----------------|-----------|---------------|
| | 河川数 | 延長(m) | 河川数 | 延長(m) | 河川数 | 延長(m) |
| 合計 | 95 | 557,329 | 65 | 486,579 | 30 | 70,750 |
| 末続川水系 | 1 | 3,200 | 1 | 3,200 | - | - |
| 大久川水系 | 2 | 18,754 | 2 | 18,754 | - | - |
| 夏井川水系 | 32 | 249,480 | 20 | 214,260 | 12 | 35,220 |
| 滑津川水系 | 7 | 22,005 | 5 | 18,705 | 2 | 3,300 |
| 弁天川水系 | 1 | 2,000 | 1 | 2,000 | - | - |
| 諏訪川水系 | 1 | 1,700 | 1 | 1,700 | - | - |
| 神白川水系 | 1 | 3,500 | 1 | 3,500 | - | - |
| 藤原川水系 | 19 | 86,235 | 13 | 78,465 | 6 | 7,770 |
| 渚川水系 | 1 | 2,300 | 1 | 2,300 | - | - |
| 鮫川水系 | 22 | 131,505 | 18 | 125,505 | 4 | 6,000 |
| 蛭田川水系 | 2 | 18,190 | 2 | 18,190 | - | - |
| 木戸川水系 | 3 | 13,300 | - | - | 3 | 13,300 |
| 天神前川水系 | 1 | 1,700 | - | - | 1 | 1,700 |
| 塩民川水系 | 1 | 1,530 | - | - | 1 | 1,530 |
| 境川水系 | 1 | 1,930 | - | - | 1 | 1,930 |

資料 河川政策担当

(3) 河川改修現況（令和7年3月31日現在）

| 水系名 | 河川名 | 指定区間 延長(m) | 要改修 延長(km) | 改修済 延長(km) | 水系名 | 河川名 | 指定区間 延長(m) | 要改修 延長(km) | 改修済 延長(km) |
|-----------|------|----------------|---------------|---------------|-----|------|---------------|---------------|---------------|
| 合計 | | 486,581 | 306.4 | 143.8 | 滑津川 | 滑津川 | 10,145 | 10.1 | 6.3 |
| 末続川 | 末続川 | 3,200 | 2.4 | 0.4 | | 山口川 | 2,500 | 2.5 | 2.5 |
| | 小計 | 3,200 | 2.4 | 0.4 | | 吉野谷川 | 1,860 | 1.9 | 1.9 |
| 大久川 | 大久川 | 16,254 | 7.8 | 0.6 | | 神下川 | 2,400 | 2.4 | 1.3 |
| | 小久川 | 2,500 | 2.5 | 2.5 | | 日渡川 | 1,800 | 1.0 | 0.4 |
| | 小計 | 18,754 | 10.3 | 3.1 | | 小計 | 18,705 | 17.9 | 12.4 |
| 夏井川 | 夏井川 | 50,000 | 30.9 | 2.9 | 弁天川 | 弁天川 | 2,000 | 2.0 | 1.1 |
| | 仁井田川 | 25,525 | 13.5 | - | | 小計 | 2,000 | 2.0 | 1.1 |
| | 原高野川 | 4,600 | 4.6 | 0.4 | 諏訪川 | 諏訪川 | 1,700 | 1.7 | 1.7 |
| | 赤沼川 | 3,400 | 3.4 | 0.1 | | 小計 | 1,700 | 1.7 | 1.7 |
| | 三夜川 | 3,200 | 2.3 | - | 神白川 | 神白川 | 3,500 | 3.5 | 3.3 |
| | 白岩川 | 3,520 | 2.2 | 1.8 | | 小計 | 3,500 | 3.5 | 3.3 |
| | 袖玉山川 | 3,620 | 3.3 | 0.5 | 藤原川 | 藤原川 | 23,761 | 18.3 | 5.7 |
| | 高倉川 | 3,800 | 3.8 | 1.7 | | 宝珠院川 | 2,000 | 2.0 | - |
| | 新川 | 24,700 | 12.2 | 12.2 | | 釜戸川 | 18,216 | 12.3 | 7.8 |
| | 宮川 | 3,055 | 2.5 | 2.5 | | 死骨川 | 1,500 | 1.4 | 0.8 |
| | 高野川 | 2,200 | 1.0 | - | | 矢田川 | 8,158 | 8.2 | 3.2 |
| | 好間川 | 33,161 | 25.0 | 7.7 | | 蔵持川 | 2,500 | 2.5 | 2.4 |
| | 茨原川 | 3,600 | 3.0 | 2.1 | | 三沢川 | 2,800 | 2.8 | - |
| | 常住川 | 2,500 | 0.7 | 0.2 | | 馬渡川 | 1,000 | 1.0 | 1.0 |
| | 真似井川 | 3,450 | 3.5 | 1.8 | | 岩崎川 | 4,250 | 4.3 | 3.3 |
| | 相川 | 1,700 | 0.7 | 0.7 | | 水野谷川 | 2,400 | 2.4 | 2.4 |
| | 小玉川 | 25,220 | 2.8 | 2.2 | | 湯本川 | 7,580 | 7.6 | 7.6 |
| | 荒神川 | 2,500 | 1.5 | - | | 湯長谷川 | 2,900 | 2.9 | 2.2 |
| | 鹿又川 | 3,491 | 1.3 | 1.3 | | 走熊川 | 1,400 | 1.1 | 1.1 |
| | 三坂川 | 11,018 | 7.3 | 2.6 | | 小計 | 78,465 | 66.8 | 37.5 |
| | 小計 | 214,260 | 125.5 | 40.7 | 渚川 | 渚川 | 2,300 | 1.6 | 1.6 |

84 河 川 … つづき

(3) 河川改修現況(令和7年3月31日現在) … つづき

| 水系名 | 河川名 | 指定区間 延長(m) | 要改修 延長(km) | 改修済 延長(km) | 水系名 | 河川名 | 指定区間 延長(m) | 要改修 延長(km) | 改修済 延長(km) |
|----------|--------|---------------|---------------|---------------|-------------|------|---------------|---------------|---------------|
| 渚川 鮫川 | 小計 | 2,300 | 1.6 | 1.6 | 鮫川 (つづき) | 深山口川 | 3,800 | 2.5 | 0.2 |
| | 鮫川 | 35,000 | 11.5 | 1.4 | | 上遠野川 | 6,265 | 2.6 | 1.5 |
| | 旧中田川 | 1,520 | 1.5 | - | | 根本川 | 4,000 | 3.6 | 2.5 |
| | 中田川 | 1,900 | 1.9 | - | | 入遠野川 | 11,000 | 5.0 | 3.4 |
| | 渋川 | 5,500 | 5.5 | 3.7 | | 折松川 | 1,750 | 1.8 | 1.8 |
| | 江畑川 | 2,900 | 3.2 | 3.2 | | 戸草川 | 4,000 | - | - |
| | 天神川 | 2,700 | 2.2 | 2.2 | | 大松川 | 2,000 | 0.5 | - |
| | 根小屋川 | 1,000 | 1.0 | 1.0 | | 小計 | 125,507 | 62.7 | 36.2 |
| | 山田川 | 8,000 | 8.0 | 8.0 | | 蛭田川 | 16,690 | 10.7 | 5.8 |
| | 余木田川 | 3,100 | 3.1 | 2.9 | | 障子川 | 1,500 | 1.3 | - |
| 四時川 | 20,072 | 4.4 | - | 小計 | 18,190 | 12.0 | 5.8 | | |
| 荷路夫川 | 11,000 | 4.4 | 4.4 | | | | | | |

資料 福島県いわき建設事務所

85 土地区画整理事業の状況(令和7年4月1日現在)

| 区分・地区名 | 施行地区数・年度 | 施行面積(ha) |
|----------------|--------------|----------------|
| 施行済合計 | 108地区 | 2,081.7 |
| いわき合併前完了 | 12地区 | 212.4 |
| いわき合併後完了 | 96地区 | 1,869.3 |
| 現在施行中合計 | 2地区 | 65.6 |
| 勿来錦第一 | 平成8年~令和18年 | 64.2 |
| 湯本駅周辺 | 令和6年~令和12年 | 1.4 |

資料 都市整備課

86 公園

(1) 県立自然公園(令和7年3月31日現在)

| 名称 | 指定年月日 | 所在地 | 台帳面積(ha) |
|---------------|-------------|---------------|---------------------|
| 磐城海岸県立自然公園 | 昭和23年10月18日 | 平、小名浜、四倉、久之浜 | 2,304.40 (1,594.40) |
| 勿来県立自然公園 | 26年3月27日 | 勿来、小名浜、田人 | 1,955.40 (559.80) |
| 夏井川溪谷県立自然公園 | 28年3月14日 | 平、好間、三和、小川、川前 | 4,311.00 |
| 阿武隈高原中部県立自然公園 | 28年3月14日 | 川前(いわき市域のみ) | 122.90 |

(注) うち、()内は海域の部分

資料 福島県いわき地方振興局

(2) 都市公園(各年3月31日現在)

| 区分 | (面積の単位 m ²) | | | | | | | |
|--------|-------------------------|-----------|-----|-----------|-----|-----------|-----|-----------|
| | 令和4年 | | 5年 | | 6年 | | 7年 | |
| | 箇所 | 面積 | 箇所 | 面積 | 箇所 | 面積 | 箇所 | 面積 |
| 総数 | 276 | 5,293,000 | 276 | 5,293,000 | 276 | 5,293,000 | 276 | 5,293,000 |
| 基幹公園 | 246 | 2,190,600 | 246 | 2,190,600 | 246 | 2,190,600 | 246 | 2,190,600 |
| 住区基幹公園 | 244 | 1,267,600 | 244 | 1,267,600 | 244 | 1,267,600 | 244 | 1,267,600 |
| 街区公園 | 220 | 665,800 | 220 | 665,800 | 220 | 665,800 | 220 | 665,800 |
| 近隣公園 | 20 | 367,800 | 20 | 367,800 | 20 | 367,800 | 20 | 367,800 |
| 地区公園 | 4 | 234,000 | 4 | 234,000 | 4 | 234,000 | 4 | 234,000 |
| 都市基幹公園 | 2 | 923,000 | 2 | 923,000 | 2 | 923,000 | 2 | 923,000 |
| 総合公園 | 1 | 633,000 | 1 | 633,000 | 1 | 633,000 | 1 | 633,000 |
| 運動公園 | 1 | 290,000 | 1 | 290,000 | 1 | 290,000 | 1 | 290,000 |
| 広域公園 | 1 | 713,000 | 1 | 713,000 | 1 | 713,000 | 1 | 713,000 |
| 特殊公園 | 7 | 1,903,600 | 7 | 1,903,600 | 7 | 1,903,600 | 7 | 1,903,600 |
| 風致公園 | 5 | 1,716,000 | 5 | 1,716,000 | 5 | 1,716,000 | 5 | 1,716,000 |
| 墓園 | 2 | 187,600 | 2 | 187,600 | 2 | 187,600 | 2 | 187,600 |
| 都市緑地 | 13 | 428,000 | 13 | 428,000 | 13 | 428,000 | 13 | 428,000 |
| 緑道 | 9 | 57,800 | 9 | 57,800 | 9 | 57,800 | 9 | 57,800 |

資料 公園緑地課

86 公 園

(3) 都市公園の内訳 (令和7年3月31日現在)

| 名 称 | 所 在 地 | 台帳面積(m ²) | 所 有 者 | 種 別 |
|------------|----------|-----------------------|-------|--------|
| ○平 地 区 | | | | |
| 松ヶ岡公園 | 平字薬王寺台 | 36,000 | 市有地 | 地区 |
| 松ヶ岡公園 | 〃字古鍛冶町 | 1,000 | 〃 | 街区 |
| 下の町公園 | 〃字新田前 | 2,000 | 〃 | 〃 |
| 尼子町公園 | 〃字尼子町 | 2,800 | 〃 | 〃 |
| 菱川町公園 | 〃字菱川町 | 2,000 | 〃 | 〃 |
| 童子町公園 | 〃字童子町 | 2,000 | 〃 | 〃 |
| 小太郎町公園 | 〃字小太郎町 | 5,000 | 国有地 | 〃 |
| 大工町公園 | 〃字大工町 | 1,500 | 市有地 | 〃 |
| 九品寺前公園 | 〃字九品寺町 | 2,500 | 〃 | 〃 |
| 紅葉町公園 | 〃字紅葉町 | 6,200 | 〃 | 〃 |
| 佃町公園 | 〃字佃町 | 2,400 | 〃 | 〃 |
| 堂の前公園 | 〃字堂ノ前 | 900 | 〃 | 〃 |
| 五色町公園 | 〃字五色町 | 1,000 | 〃 | 〃 |
| 正内町東公園 | 〃字正内町 | 2,500 | 〃 | 〃 |
| 正内町西公園 | 〃 | 700 | 〃 | 〃 |
| 白土緑地 | 〃字東町 | 4,900 | 〃 | 緑地区 |
| 塩公園 | 平塩字中島 | 1,500 | 〃 | 緑街 |
| 下平窪第一公園 | 平下平窪字味噌農 | 5,200 | 〃 | 〃 |
| 上荒川公園 | 平下荒川字南作 | 290,000 | 〃 | 運動致隣地 |
| 新舞子浜公園 | 平藤間字川前 | 190,000 | 民有地 | 運風近緑 |
| 平中央公園 | 平字三崎 | 15,000 | 県有地 | 〃 |
| 新川西緑地 | 〃字長橋町他 | 5,000 | 市有地 | 〃 |
| 新川東緑地 | 〃字正内町他 | 16,000 | 〃 | 〃 |
| 下平窪第二公園 | 平下平窪一丁目 | 3,300 | 〃 | 街区 |
| 西祢作公園 | 中央台飯野一丁目 | 2,600 | 〃 | 〃 |
| 祢宜町公園 | 平字城東二丁目 | 2,700 | 〃 | 〃 |
| 丹草の台公園 | 平字旧城跡 | 32,000 | 〃 | 近街隣区 |
| 下川原公園 | 平下神谷字岸前 | 700 | 〃 | 〃 |
| 白土公園 | 平字下川原 | 1,800 | 〃 | 〃 |
| 南白土墓園 | 平愛谷町四丁目 | 13,800 | 〃 | 近墓街隣園区 |
| 三倉公園 | 平南白土字赤坂 | 138,600 | 〃 | 〃 |
| 吉野谷公園 | 平字倉前 | 4,000 | 〃 | 〃 |
| 中央台北緑道 | 中央台飯野三丁目 | 30,000 | 〃 | 近街隣区 |
| 蓬作公園 | 〃一丁目 | 4,300 | 〃 | 〃 |
| 不動堂公園 | 〃二丁目 | 2,900 | 〃 | 街 |
| 中平窪第二公園 | 平赤井比良一丁目 | 2,400 | 〃 | 〃 |
| 中平窪第一公園 | 平中平窪一丁目 | 2,000 | 〃 | 〃 |
| 御城公園 | 〃 | 1,600 | 〃 | 〃 |
| 中神谷公園 | 平下神谷字御城 | 1,200 | 〃 | 〃 |
| 空知山公園 | 平中神谷前河原町 | 1,300 | 〃 | 〃 |
| 比良砂公園 | 自由ヶ丘 | 900 | 〃 | 〃 |
| 高砂公園 | 平赤井比良三丁目 | 3,500 | 〃 | 〃 |
| 八ツ坂西公園 | 平中平窪東高砂 | 2,100 | 〃 | 〃 |
| 砂屋戸公園 | 平南白土字八ツ坂 | 800 | 〃 | 〃 |
| 郷ヶ丘一丁目第一公園 | 平上荒川字砂屋戸 | 1,300 | 〃 | 〃 |
| 郷ヶ丘一丁目第二公園 | 郷ヶ丘一丁目 | 1,000 | 〃 | 〃 |
| 郷ヶ丘二丁目第一公園 | 〃 | 2,500 | 〃 | 〃 |
| 郷ヶ丘二丁目第二公園 | 〃二丁目 | 2,300 | 〃 | 〃 |
| 郷ヶ丘二丁目第三公園 | 〃 | 800 | 〃 | 〃 |
| 郷ヶ丘三丁目第一公園 | 〃 | 2,500 | 〃 | 〃 |
| 郷ヶ丘三丁目第二公園 | 〃三丁目 | 7,700 | 〃 | 〃 |
| 郷ヶ丘三丁目第三公園 | 〃 | 1,500 | 〃 | 〃 |

| 名 称 | 所 在 地 | 台帳面積(㎡) | 所 有 者 | 種 別 |
|----------------|---|---------|-------|---------|
| ○平地区つづき | | | | |
| 平 窪 公 園 | 平下平窪字山土内町 | 7,800 | 市 有 地 | 街 区 |
| 石 淵 公 園 | 平下神谷字石淵 | 700 | 〃 | 〃 |
| 沼ノ内 公 園 | 平沼ノ内諏訪原二丁目 | 5,900 | 〃 | 〃 |
| 宮ノ作 公 園 | 中央台鹿島一丁目 | 2,700 | 〃 | 〃 |
| 諏訪原 公 園 | 平沼ノ内諏訪原一丁目 | 1,300 | 〃 | 〃 |
| 鶴巻 公 園 | 中央台鹿島三丁目 | 2,900 | 〃 | 〃 |
| 菅ノ作 公 園 | 〃 〃 | 2,800 | 〃 | 〃 |
| 鹿島緑地(道) | 〃 〃 | 10,000 | 〃 | 緑 地 区 |
| 自由ヶ丘 公 園 | 自由ヶ丘 | 1,900 | 〃 | 緑 街 区 |
| 大畑 公 園 | 中央台鹿島二丁目 | 2,700 | 〃 | 〃 |
| 飯野 緑 道 | 〃 飯野三丁目 | 9,300 | 〃 | 緑 道 隣 区 |
| 走熊 公 園 | 〃 鹿島一丁目 | 27,000 | 〃 | 〃 |
| 広町 公 園 | 平南白土二丁目 | 4,000 | 〃 | 〃 |
| 前川 田 公 園 | 〃 〃 | 1,800 | 〃 | 〃 |
| 畑子 沢 公 園 | 平赤井字畑子沢 | 4,000 | 〃 | 〃 |
| 久世原北 公 園 | 平下荒川字久世原 | 1,100 | 〃 | 〃 |
| 久世原東 公 園 | 平中山字宮下 | 1,600 | 〃 | 〃 |
| 大沢 公 園 | 中央台高久三丁目 | 2,400 | 〃 | 〃 |
| 平南台中央 公 園 | 郷ヶ丘四丁目 | 8,000 | 〃 | 〃 |
| 平南台西 公 園 | 〃 〃 | 2,200 | 〃 | 〃 |
| 南作 公 園 | 中央台飯野三丁目 | 2,700 | 〃 | 〃 |
| 古沼 公 園 | 〃 高久二丁目 | 2,500 | 〃 | 〃 |
| 高久 緑 道 | 平下山口字桃木沢 | 12,900 | 〃 | 緑 道 |
| 高久遊歩 道 | 中央台高久二丁目 | 17,900 | 〃 | 〃 |
| 久世原 公 園 | 平中山字矢ノ倉 | 8,700 | 〃 | 街 区 |
| 手摺 公 園 | 平字手摺 | 1,400 | 〃 | 〃 |
| 石森西 公 園 | 石森一丁目 | 1,600 | 〃 | 〃 |
| 石森東 公 園 | 〃 〃 | 2,500 | 〃 | 〃 |
| 石森中央 公 園 | 〃 二丁目 | 8,200 | 〃 | 〃 |
| 平成1号 公 園 | 平成一丁目 | 4,700 | 〃 | 〃 |
| 平成2号 公 園 | 〃 二丁目 | 1,300 | 〃 | 〃 |
| 平一町目 公 園 | 平字一丁目 | 1,400 | 〃 | 〃 |
| 仲山町 公 園 | 平谷川瀬二丁目 | 2,500 | 〃 | 〃 |
| 双藤町 公 園 | 平谷川瀬三丁目 | 3,700 | 〃 | 〃 |
| 谷川瀬泉町 公 園 | 平谷川瀬三丁目 | 2,900 | 〃 | 〃 |
| 山口 公 園 | 平上山口字下大沢 | 37,000 | 〃 | 近 隣 区 |
| いわき 公 園 | 平上高久字大日作 | 713,000 | 県 有 地 | 近 隣 区 |
| 桃木沢 公 園 | 中央台高久一丁目 | 2,500 | 市 有 地 | 街 区 |
| 三十九町 公 園 | 平谷川瀬一丁目 | 2,600 | 〃 | 〃 |
| 谷川瀬 緑 地 | 平谷川瀬字双藤町 | 2,700 | 〃 | 緑 地 区 |
| 浜ノ作 公 園 | 中央台高久四丁目 | 2,800 | 〃 | 〃 |
| 郷ヶ丘三丁目第三 公 園 | 郷ヶ丘三丁目 | 7,700 | 〃 | 〃 |
| 兎渡路北 公 園 | 平豊間字兎渡路 | 1,900 | 〃 | 〃 |
| 二見台 公 園 | 〃 字二見台 | 1,400 | 〃 | 〃 |
| 中街つつじ 公 園 | 薄磯一丁目 | 15,500 | 〃 | 〃 |
| 三反田 公 園 | 〃 二丁目 | 9,000 | 〃 | 〃 |
| 根本 公 園 | 〃 〃 | 4,500 | 〃 | 〃 |
| 北ノ作 公 園 | 〃 一丁目 | 700 | 〃 | 〃 |
| 北街さくら 公 園 | 〃 〃 | 5,900 | 〃 | 〃 |
| うすいそ 公 園 | 〃 三丁目 | 12,100 | 〃 | 近 隣 区 |
| 兎渡路南 公 園 | 平豊間字兎渡路 | 1,700 | 〃 | 〃 |
| 塩屋台 公 園 | 〃 字塩屋台 | 3,000 | 〃 | 〃 |
| 合磯 公 園 | 〃 字合磯 | 1,200 | 〃 | 〃 |
| 豊間はまなす 公 園 | 〃 字原町 | 11,700 | 〃 | 近 隣 区 |
| 豊間 公 園 | 〃 字大作 | 82,000 | 〃 | 地 区 |
| 薄磯沼ノ内防災 緑 地 | 平薄磯一丁目、三丁目、平沼ノ内字浜街 | 62,000 | 県 有 地 | 緑 地 |
| 永崎防災 緑 地 | 永崎字船出、月作、川畑、大平、船付 | 24,000 | 〃 | 〃 |
| 豊間防災 緑 地 | 平豊間字合磯、字塩場、字兎渡路、字下ノ内、字下町、字八幡町、字原町、字柳町、塩屋町 | 136,000 | 〃 | 〃 |
| ○小名浜地区 | | | | |
| 玉川中央 公 園 | 小名浜玉川町南 | 5,000 | 市 有 地 | 街 区 |
| 玉川東 公 園 | 〃 玉川町東 | 3,000 | 〃 | 〃 |

| 名 称 | 所 在 地 | 台帳面積(㎡) | 所 有 者 | 種 別 |
|-----------|-----------|---------|-------|-----|
| ○小名浜地区つづき | | | | |
| 玉川西公園 | 玉川町西 | 3,000 | 市・民有地 | 街 区 |
| 玉川北公園 | 玉川町北 | 2,500 | 市有地 | 近 隣 |
| 富ヶ浦公園 | 字観音作 | 1,800 | 市有地 | 街 区 |
| 高田公 | 諏訪町 | 1,900 | 市有地 | 街 区 |
| 高小館公 | 花畑町 | 2,500 | 私有地 | 街 区 |
| 小渚公 | 君ヶ塚町 | 4,000 | 私有地 | 街 区 |
| 君ヶ塚公 | 字吹松 | 3,000 | 市有地 | 街 区 |
| 岡小名公 | 西君ヶ塚町 | 3,000 | 市有地 | 街 区 |
| 小名浜中央公 | 岡小名二丁目 | 8,400 | 市有地 | 街 区 |
| 小名浜中央公 | 南君ヶ塚町 | 9,800 | 市有地 | 街 区 |
| 横町公 | 林城字日代鳥 | 45,000 | 市有地 | 街 区 |
| 三崎公 | 字蛭川南 | 10,000 | 市有地 | 街 区 |
| 泉西公 | 下神白字大作 | 596,000 | 市有地 | 街 区 |
| 泉公 | 泉町四丁目 | 4,000 | 市有地 | 街 区 |
| 小滝公 | 〃一丁目 | 3,000 | 市有地 | 街 区 |
| 寺廻公 | 小名浜大原小滝町 | 1,900 | 市有地 | 街 区 |
| 中原公 | 〃字寺廻町 | 1,000 | 市有地 | 街 区 |
| 泉清水公 | 〃字中原 | 2,700 | 市有地 | 街 区 |
| 六反田公 | 泉町五丁目 | 4,600 | 市有地 | 街 区 |
| 前原公 | 小名浜大原六反田町 | 1,000 | 市有地 | 街 区 |
| 泉南公 | 泉玉露一丁目 | 4,100 | 市有地 | 街 区 |
| そごし公 | 泉町五丁目 | 8,400 | 市有地 | 街 区 |
| 鍵田薬師前公 | 鹿島町久保一丁目 | 2,500 | 市有地 | 街 区 |
| 洋向台中公 | 〃〃三丁目 | 1,800 | 市有地 | 街 区 |
| 洋向台東公 | 洋向台二丁目 | 7,900 | 市有地 | 街 区 |
| 洋向台西公 | 〃三丁目 | 3,300 | 市有地 | 街 区 |
| 洋向台自然公 | 〃四丁目 | 1,700 | 市有地 | 街 区 |
| 泉ヶ丘中央公 | 〃〃 | 4,100 | 市有地 | 街 区 |
| 泉ヶ丘北公 | 泉ヶ丘二丁目 | 10,300 | 市有地 | 街 区 |
| 泉ヶ丘西公 | 〃一丁目 | 5,300 | 市有地 | 街 区 |
| 泉ヶ丘東公 | 泉町玉露字山下 | 1,900 | 市有地 | 街 区 |
| 洋向台緑道 | 〃本谷字台 | 2,300 | 市有地 | 街 区 |
| 泉ヶ丘緑道 | 洋向台一丁目 | 700 | 市有地 | 街 区 |
| 綱取公 | 泉町本谷字入 | 3,200 | 市有地 | 街 区 |
| 宮田公 | 小名浜下神白字三崎 | 700 | 市有地 | 街 区 |
| あかり野公 | 泉玉露六丁目 | 2,600 | 市有地 | 街 区 |
| 吹松公 | 小名浜字燈籠原 | 700 | 市有地 | 街 区 |
| 玉露中央公 | 〃吹松 | 13,000 | 市有地 | 街 区 |
| 沖南台東公 | 泉玉露四丁目 | 13,000 | 市有地 | 街 区 |
| 湘南台中央公 | 〃七丁目 | 3,000 | 市有地 | 街 区 |
| 湘南台西公 | 湘南台二丁目 | 2,100 | 市有地 | 街 区 |
| 山下公 | 〃一丁目 | 1,000 | 市有地 | 街 区 |
| 玉露中央緑道 | 〃〃 | 4,800 | 市有地 | 街 区 |
| 玉露西緑道 | 泉玉露五丁目 | 2,500 | 市有地 | 街 区 |
| 芳浜公 | 〃四丁目 | 2,500 | 市有地 | 街 区 |
| 権現山公 | 〃六丁目 | 4,700 | 市有地 | 街 区 |
| 中部工業団地公 | 小名浜字芳浜 | 1,300 | 市有地 | 街 区 |
| 中部工業団地緑地 | 〃諏訪町 | 1,600 | 市有地 | 街 区 |
| 泉ヶ丘南公 | 中部工業団地 | 13,800 | 市有地 | 街 区 |
| 泉ヶ丘三丁目第一公 | 〃 | 6,100 | 市有地 | 街 区 |
| 泉ヶ丘三丁目第二公 | 泉ヶ丘二丁目 | 1,000 | 市有地 | 街 区 |
| 泉ヶ丘三丁目第三公 | 〃三丁目 | 4,300 | 市有地 | 街 区 |
| 江名北町 | 〃 | 1,300 | 市有地 | 街 区 |
| タウンズヴィル西公 | 〃 | 1,600 | 市有地 | 街 区 |
| タウンズヴィル南公 | 江名字北町 | 3,600 | 市有地 | 街 区 |
| タウンズヴィル東公 | 葉山一丁目 | 6,200 | 市有地 | 街 区 |
| 早稲田公 | 〃二丁目 | 4,900 | 市有地 | 街 区 |
| 泉もえぎ台東公 | 〃三丁目 | 3,000 | 市有地 | 街 区 |
| 泉もえぎ台西公 | 泉町黒須野字早稲田 | 2,500 | 市有地 | 街 区 |
| | 泉もえぎ台一丁目 | 4,400 | 市有地 | 街 区 |
| | 〃三丁目 | 3,800 | 市有地 | 街 区 |

86 公園 … つづき
 (3) 都市公園の内訳 (令和7年3月31日現在) … つづき

| 名 称 | 所 在 地 | 台帳面積(m ²) | 所 有 者 | 種 別 |
|------------------|-----------|-----------------------|-------|---------|
| ○小名浜地区つづき | | | | |
| 泉もえぎ台南公園 | 泉もえぎ台一丁目 | 4,900 | 市有地 | 街 区 |
| 泉もえぎ台北公園 | 泉もえぎ台二丁目 | 4,200 | 市有地 | 街 区 |
| 滝尻1号公園 | 泉滝尻一丁目 | 7,200 | 市有地 | 街 区 |
| 滝尻2号公園 | 泉滝尻二丁目 | 3,100 | 市有地 | 街 区 |
| 滝尻3号公園 | 泉滝尻三丁目 | 10,600 | 市有地 | 近 隣 |
| ○勿来地区 | | | | |
| 竹の花公園 | 佐糠町二丁目 | 3,200 | 市有地 | 街 区 |
| 勿来の関公園 | 勿来町関田長沢 | 247,000 | 市有地 | 街 区 |
| 中岡第一公園 | 中岡町六丁目 | 7,800 | 市有地 | 街 区 |
| 植田中央公園 | 植田町中央二丁目 | 4,000 | 市有地 | 街 区 |
| 植田第二公園 | 植田町中央三丁目 | 3,200 | 市有地 | 街 区 |
| 後宿田公園 | 植田町本町一丁目 | 8,000 | 市有地 | 街 区 |
| 東田山公園 | 東田町菖蒲沢 | 49,000 | 市有地 | 墓 園 区 |
| 金山公園 | 金山町朝日台 | 49,000 | 市有地 | 墓 園 区 |
| 中岡第二公園 | 中岡町三丁目 | 6,000 | 市有地 | 街 区 |
| 勿来の関田公園 | 勿来町関田西一丁目 | 3,800 | 市有地 | 街 区 |
| 江栗第一公園 | 錦町江栗三丁目 | 3,000 | 市有地 | 街 区 |
| 中迎二丁目公園 | 錦町中迎二丁目 | 5,000 | 市有地 | 街 区 |
| 鷺内公園 | 錦町鷺内 | 700 | 市有地 | 街 区 |
| 中迎四丁目公園 | 錦町中迎四丁目 | 2,500 | 市有地 | 街 区 |
| 錦中央三丁目公園 | 錦町中央三丁目 | 2,400 | 市有地 | 街 区 |
| 白米第一公園 | 勿来町白米林ノ中 | 3,400 | 市有地 | 街 区 |
| 台下ノ前下公園 | 佐糠町一丁目 | 3,600 | 市有地 | 街 区 |
| 三ヶ下公園 | 石塚町東 | 2,500 | 市有地 | 街 区 |
| 白米第二公園 | 佐糠町東一丁目 | 2,500 | 市有地 | 街 区 |
| 白米第三公園 | 勿来町白米林ノ中 | 1,000 | 市有地 | 街 区 |
| 東田中央公園 | 東田町二丁目 | 12,000 | 市有地 | 近 街 隣 区 |
| 潮風の丘公園 | 南台一丁目 | 7,100 | 市有地 | 近 街 隣 区 |
| 江栗第二公園 | 錦町江栗一丁目 | 3,100 | 市有地 | 街 区 |
| 錦中央二丁目公園 | 錦町中央二丁目 | 2,200 | 市有地 | 街 区 |
| 東田大町公園 | 東田町二丁目 | 2,600 | 市有地 | 街 区 |
| ひがし公園 | 佐糠町東二丁目 | 5,200 | 市有地 | 街 区 |
| 南台サークル | 南台一丁目 | 3,500 | 市有地 | 街 区 |
| ログパ | 南台一丁目 | 4,400 | 市有地 | 街 区 |
| 元気の丘公園 | 南台一丁目 | 21,500 | 市有地 | 近 街 隣 区 |
| ワイルドウッド | 南台二丁目 | 3,500 | 市有地 | 近 街 隣 区 |
| ピオパー | 南台二丁目 | 6,600 | 市有地 | 街 区 |
| 南台ガーデン | 南台二丁目 | 3,200 | 市有地 | 街 区 |
| 根小屋公園 | 植田町根小屋 | 1,200 | 市有地 | 街 区 |
| 小浜渚1号公園 | 小浜町渚 | 600 | 市有地 | 街 区 |
| 小浜渚2号公園 | 小浜町渚 | 200 | 市有地 | 街 区 |
| 小原公園 | 岩間町小原 | 600 | 市有地 | 街 区 |
| 岩下1号公園 | 岩間町岩下 | 3,200 | 市有地 | 街 区 |
| 岩下2号公園 | 岩間町岩下 | 800 | 市有地 | 街 区 |
| 岩間防災緑地 | 岩間町、字川田 | 39,000 | 県有地 | 緑 地 |
| ○常磐地区 | | | | |
| 観音山公園 | 常磐湯本町三函 | 24,000 | 民有地 | 近 街 隣 区 |
| 御幸山公園 | 常磐湯本町天王崎 | 100,000 | 市・民有地 | 近 街 隣 区 |
| 上湯長谷公園 | 上湯長谷町湯台堂 | 8,300 | 市有地 | 街 区 |
| 五反田公園 | 上湯長谷町五反田 | 1,500 | 市有地 | 街 区 |
| 下湯長谷公園 | 下湯長谷町一丁目 | 4,300 | 市有地 | 街 区 |
| 岩崎公園 | 下湯長谷町三丁目 | 1,900 | 市有地 | 街 区 |
| 若葉台東公園 | 若葉台一丁目 | 1,000 | 市有地 | 街 区 |
| 若葉台北公園 | 若葉台二丁目 | 4,300 | 市有地 | 街 区 |
| 若葉台南公園 | 若葉台二丁目 | 1,400 | 市有地 | 街 区 |
| 若葉台西公園 | 若葉台二丁目 | 1,000 | 市有地 | 街 区 |
| 若葉台中央公園 | 若葉台二丁目 | 1,100 | 市有地 | 街 区 |

| 名 称 | 所 在 地 | 台帳面積(m ²) | 所 有 者 | 種 別 |
|-----------------|--------------------------|-----------------------|-------|-----|
| ○常磐地区つづき | | | | |
| 若葉台緑道 | // 一丁目 | 2,300 | // | 緑道 |
| 水野谷公園 | 常磐水野谷町東 | 1,300 | // | 緑街 |
| 下浅貝公園 | // 湯本町下浅貝 | 800 | // | // |
| 南ヶ丘公園 | // 上湯長谷町湯台堂 | 800 | 私有地 | 街 |
| 草木台一丁目公園 | 草木台一丁目 | 3,100 | // | // |
| 草木台二丁目公園 | // 二丁目 | 3,900 | // | // |
| 草木台南公園 | // // | 2,600 | // | // |
| 草木台四丁目公園 | // 四丁目 | 1,600 | // | // |
| 草木台東第一公園 | // // | 2,400 | // | // |
| 草木台東第二公園 | // // | 2,700 | // | // |
| 釜の前の第一公園 | 常磐上湯長谷町釜ノ前 | 3,700 | // | // |
| 宝の海の森公園 | // 湯本町宝海 | 900 | // | // |
| 21世紀の古船内第2号郷公園 | // 水野谷町竜ヶ沢 | 633,000 | 市・民有地 | 総合 |
| 古船内第2号郷公園 | // 下船尾町古内 | 2,200 | 市有地 | 街 |
| 藤原の郷公園 | // 下船尾町馬渡 | 2,000 | // | // |
| 西関船1号郷公園 | // 藤原町一本木 | 2,200 | // | // |
| 関船2号郷公園 | // 西郷町岩崎 | 1,700 | // | // |
| 関船3号郷公園 | // 関船町一丁目 | 2,600 | // | // |
| 関船3号郷公園 | // 関船町二丁目 | 5,600 | // | // |
| 関船3号郷公園 | // 西郷町銭田 | 3,800 | // | // |
| 関船3号郷公園 | // 関船町三丁目 | 1,500 | // | // |
| ○内郷地区 | | | | |
| 金谷公園 | 内郷綴町金谷 | 2,500 | 市有地 | 街 |
| 天坂南公園 | // 御厩町二丁目 | 15,000 | // | 近 |
| 高坂南公園 | // 高坂町一丁目 | 1,000 | // | 街 |
| 高坂北前公園 | // // 二丁目 | 2,500 | // | // |
| 新高坂町前公園 | // // 一丁目 | 3,600 | // | // |
| 金谷緑地 | // 御台境町新町前 | 1,900 | // | // |
| 長谷町公園 | // 綴町金谷 | 1,300 | // | 緑 |
| 小島第一公園 | // 御厩町四丁目 | 4,000 | // | 街 |
| 小島第一公園 | 小島町二丁目 | 4,900 | // | // |
| よもぎだ公園 | 内郷白水町桜田 | 900 | // | // |
| 桜井公園 | // 高坂町高橋 | 700 | // | // |
| 小島第二公園 | // // 桜井 | 1,400 | // | // |
| 小島第二公園 | 小島町三丁目 | 2,800 | // | // |
| 砂子田公園 | 内郷綴町町ノ内 | 800 | // | // |
| 砂子田公園 | // 高坂町砂子田 | 3,100 | // | // |
| ○四倉地区 | | | | |
| 館下公園 | 四倉町西三丁目 | 1,000 | 市有地 | 近 |
| 梅ヶ丘公園 | // 字梅ヶ丘南 | 2,400 | // | 街 |
| 四倉防災緑地 | 四倉町字東一丁目、二丁目、三丁目、上仁井田字東山 | 49,000 | 県有地 | 緑 |
| ○好間地区 | | | | |
| 好間中央公園 | 好間工業団地 | 67,000 | 市有地 | 地 |
| スポットパーク好間 | 好間町下好間字向山 | 6,000 | // | 街 |
| 上好間公園 | // 上好間字新屋敷 | 3,900 | // | // |
| ○三和地区 | | | | |
| 水石山公園 | 三和町合戸字内畑 | 583,000 | 民有地 | 風 |
| ○久之浜地区 | | | | |
| 久之浜西公園 | 久之浜町西二丁目 | 1,000 | 市有地 | 街 |
| 久之浜東公園 | 久之浜町久之浜字東町 | 1,500 | // | // |
| 久之浜水上公園 | // // 水上 | 1,000 | // | // |
| 久之浜防災緑地 | // // 東町、北町、中町、須賀、南町、中浜 | 72,000 | 県有地 | 緑 |

資料 公園緑地課

(4) その他の公園 (令和7年3月31日現在)

| 名 称 | 所 在 地 | 台帳面積 (m ²) |
|------|----------|------------------------|
| 丸山公園 | 常磐藤原町湯ノ岳 | 101,236.0 |

資料 公園緑地課

87 産業大分類別事業所数及び従業者数

| 年・産業大分類 | 事業所数 (民営&公営) | 従業者数 (民営&公営) | | | | | | 民営 事業所数 | 総数 |
|-------------------------|-----------------|--------------|--------|---------|--------|--------|-----------|---------------|----------------|
| | | 総数 | 個人業主等 | 雇 用 者 | | | | | |
| | | | | 計 | 常用雇用者 | | 臨時 雇用者 | | |
| | | | | | 正社員 | 正社員以外 | | | |
| 平成18年(10. 1) | 14,809 | 144,913 | 18,917 | 125,996 | 82,836 | 39,671 | 3,489 | 14,348 | 133,981 |
| 平成24年(2. 1) | … | … | … | … | … | … | … | 14,090 | 134,457 |
| 平成28年(6. 1) | … | … | … | … | … | … | … | 14,280 | 139,554 |
| 令和3年(6. 1) | … | … | … | … | … | … | … | 13,868 | 143,648 |
| A 農業, 林業 | … | … | … | … | … | … | … | 94 | 1,382 |
| B 漁業 | … | … | … | … | … | … | … | 16 | 317 |
| 農業, 林業, 漁業 間格付不能 | … | … | … | … | … | … | … | - | - |
| C 鉱業, 採石業, 砂利採取業 | … | … | … | … | … | … | … | 12 | 117 |
| D 建設業 | … | … | … | … | … | … | … | 1,720 | 16,751 |
| E 製造業 | … | … | … | … | … | … | … | 991 | 26,200 |
| F 電気・ガス・熱供給・ 水道業 | … | … | … | … | … | … | … | 35 | 588 |
| G 情報通信業 | … | … | … | … | … | … | … | 100 | 1,260 |
| H 運輸業, 郵便業 | … | … | … | … | … | … | … | 348 | 8,140 |
| I 卸売業, 小売業 | … | … | … | … | … | … | … | 3,423 | 27,263 |
| J 金融業, 保険業 | … | … | … | … | … | … | … | 261 | 2,748 |
| K 不動産業, 物品賃貸業 | … | … | … | … | … | … | … | 590 | 2,277 |
| L 学術研究, 専門・ 技術サービス業 | … | … | … | … | … | … | … | 574 | 4,304 |
| M 宿泊業, 飲食 サービス業 | … | … | … | … | … | … | … | 1,551 | 11,392 |
| N 生活関連サービス 業, 娯楽業 | … | … | … | … | … | … | … | 1,398 | 5,905 |
| O 教育, 学習支援業 | … | … | … | … | … | … | … | 389 | 3,006 |
| P 医療, 福祉 | … | … | … | … | … | … | … | 1,249 | 19,715 |
| Q 複合サービス事業 | … | … | … | … | … | … | … | 95 | 780 |
| R サービス業(他に 分類されないもの) | … | … | … | … | … | … | … | 1,022 | 11,503 |

(注)・平成18年までは事業所・企業統計調査、平成24年からは経済センサス-活動調査の結果による。

・経済センサス-活動調査においては、公営事業所は調査対象となっていないため、民営事業所のみの数値となる。

業 所

(単位 事業所、人)

| 民 営 従 業 者 数 | | | | | | | 公 営 事業所数 | 公 営 従 業 者 数 | | | | |
|--------------|--------------|---------------|----------------|---------------|---------------|--------------|-------------|-------------------|-------|-------|------------|--|
| 個 人 業 主 等 | | | 雇 用 者 | | | | | 従 業 者 数 = 雇 用 者 数 | | | | |
| 個人業主 | 家 族 従業者 | 有給役員 | 計 | 常用雇用者 | | 臨 時 雇用者 | | 総 数 | 常用雇用者 | | 臨 時 雇用者 | |
| | | | | 正社員 | 正社員以外 | | | | 正社員 | 正社員以外 | | |
| 6,529 | 1,712 | 10,676 | 115,064 | 74,211 | 37,755 | 3,098 | 461 | 10,932 | 8,625 | 1,916 | 391 | |
| 5,139 | 1,526 | 10,840 | 116,952 | 72,295 | 38,463 | 6,194 | ... | ... | ... | ... | ... | |
| 4,815 | 1,215 | 10,628 | 122,896 | 80,901 | 38,816 | 3,179 | ... | ... | ... | ... | ... | |
| 3,813 | 1,022 | 11,591 | 127,222 | 94,794 | 29,702 | 2,726 | ... | ... | ... | ... | ... | |
| - | - | 260 | 1,122 | 779 | 256 | 87 | ... | ... | ... | ... | ... | |
| - | - | 31 | 286 | 251 | 34 | 1 | ... | ... | ... | ... | ... | |
| - | - | - | - | - | - | - | ... | ... | ... | ... | ... | |
| - | - | 10 | 107 | 101 | 1 | 5 | ... | ... | ... | ... | ... | |
| 207 | 55 | 2,686 | 13,803 | 11,931 | 1,531 | 341 | ... | ... | ... | ... | ... | |
| 156 | 46 | 1,189 | 24,809 | 21,543 | 3,027 | 239 | ... | ... | ... | ... | ... | |
| - | - | 37 | 551 | 493 | 51 | 7 | ... | ... | ... | ... | ... | |
| 5 | 2 | 95 | 1,158 | 949 | 176 | 33 | ... | ... | ... | ... | ... | |
| 6 | 1 | 326 | 7,807 | 6,583 | 1,169 | 55 | ... | ... | ... | ... | ... | |
| 805 | 319 | 2,342 | 23,797 | 14,730 | 8,675 | 392 | ... | ... | ... | ... | ... | |
| 12 | 2 | 185 | 2,549 | 2,234 | 308 | 7 | ... | ... | ... | ... | ... | |
| 43 | 13 | 803 | 1,418 | 1,140 | 248 | 30 | ... | ... | ... | ... | ... | |
| 176 | 25 | 573 | 3,530 | 2,857 | 522 | 151 | ... | ... | ... | ... | ... | |
| 792 | 246 | 576 | 9,778 | 4,771 | 4,408 | 599 | ... | ... | ... | ... | ... | |
| 913 | 174 | 371 | 4,447 | 2,894 | 1,264 | 289 | ... | ... | ... | ... | ... | |
| 192 | 34 | 116 | 2,664 | 1,844 | 780 | 40 | ... | ... | ... | ... | ... | |
| 379 | 56 | 953 | 18,327 | 14,349 | 3,712 | 266 | ... | ... | ... | ... | ... | |
| 15 | 4 | 39 | 722 | 536 | 182 | 4 | ... | ... | ... | ... | ... | |
| 112 | 45 | 999 | 10,347 | 6,809 | 3,358 | 180 | ... | ... | ... | ... | ... | |

資料 政策企画課

88 産業大分類別・規模別事業所数と経営組織別事業所数（令和3年6月1日現在）

| 産業大分類 | 規模別事業所数（民営） | | | | | | | |
|-------------------------|---------------|--------------|--------------|--------------|------------|------------|------------|------------|
| | 総数 | 1～4人 | 5～9人 | 10～19人 | 20～29人 | 30～49人 | 50～99人 | 100人以上 |
| 総数 | 13,868 | 7,449 | 2,899 | 1,868 | 696 | 444 | 300 | 144 |
| A 農業，林業 | 94 | 25 | 24 | 27 | 7 | 6 | 3 | 1 |
| B 漁業 | 16 | 5 | 5 | 1 | 3 | - | 2 | - |
| 農業，林業，漁業 間格付不能 | - | - | - | - | - | - | - | - |
| C 鉱業，採石業， 砂利採取業 | 12 | 5 | 3 | 2 | 1 | 1 | - | - |
| D 建設業 | 1,720 | 730 | 490 | 298 | 86 | 76 | 31 | 7 |
| E 製造業 | 991 | 361 | 197 | 154 | 87 | 70 | 67 | 50 |
| F 電気・ガス・熱 供給・水道業 | 35 | 19 | 5 | 3 | 1 | - | 4 | 1 |
| G 情報通信業 | 100 | 58 | 17 | 11 | 3 | 5 | 3 | 2 |
| H 運輸業，郵便業 | 348 | 81 | 58 | 83 | 39 | 41 | 30 | 13 |
| I 卸売業，小売業 | 3,423 | 1,833 | 805 | 500 | 144 | 64 | 35 | 21 |
| J 金融業，保険業 | 261 | 105 | 67 | 47 | 21 | 12 | 7 | - |
| K 不動産業， 物品賃貸業 | 590 | 444 | 95 | 38 | 7 | 2 | - | - |
| L 学術研究，専門・ 技術サービス業 | 574 | 380 | 93 | 55 | 22 | 13 | 5 | 5 |
| M 宿泊業，飲食 サービス業 | 1,551 | 911 | 328 | 197 | 70 | 32 | 10 | 2 |
| N 生活関連サービス 業，娯楽業 | 1,398 | 1,131 | 134 | 71 | 25 | 17 | 13 | 1 |
| O 教育，学習支援業 | 389 | 268 | 47 | 24 | 23 | 8 | 10 | 3 |
| P 医療，福祉 | 1,249 | 431 | 324 | 250 | 103 | 60 | 56 | 24 |
| Q 複合サービス事業 | 95 | 55 | 22 | 14 | - | 2 | 1 | 1 |
| R サービス業(他に分 類されないもの) | 1,022 | 607 | 185 | 93 | 54 | 35 | 23 | 13 |

(注)・本表の数値は、令和3年経済センサスー活動調査の結果を本市が独自に集計したものである。

| 出向・派遣 従業員のみ | 経営組織別事業所数 (民営) | | | | | | | |
|----------------|----------------|--------------|--------------|--------------|------------|--------------|-------|-------------|
| | 総数 | 個人経営 | 株式会社 相互会社 | 合名会社 合資会社 | 合同会社 | 会社以外 の法人 | 外国の会社 | 法人でない 団体 |
| 68 | 13,868 | 3,828 | 8,496 | 134 | 144 | 1,216 | - | 50 |
| 1 | 94 | - | 62 | - | - | 32 | - | - |
| - | 16 | - | 15 | 1 | - | - | - | - |
| - | - | - | - | - | - | - | - | - |
| - | 12 | - | 9 | - | - | 3 | - | - |
| 2 | 1,720 | 207 | 1,492 | 10 | 9 | 2 | - | - |
| 5 | 991 | 156 | 806 | 13 | 6 | 9 | - | 1 |
| 2 | 35 | - | 29 | - | 5 | 1 | - | - |
| 1 | 100 | 5 | 90 | - | 2 | 3 | - | - |
| 3 | 348 | 6 | 333 | - | 1 | 7 | - | 1 |
| 21 | 3,423 | 810 | 2,480 | 65 | 17 | 47 | - | 4 |
| 2 | 261 | 12 | 193 | - | 1 | 55 | - | - |
| 4 | 590 | 43 | 489 | 24 | 15 | 19 | - | - |
| 1 | 574 | 176 | 343 | 3 | 12 | 39 | - | 1 |
| 1 | 1,551 | 793 | 719 | 7 | 19 | 12 | - | 1 |
| 6 | 1,398 | 918 | 441 | 3 | 14 | 18 | - | 4 |
| 6 | 389 | 195 | 120 | - | 4 | 70 | - | - |
| 1 | 1,249 | 380 | 334 | 2 | 35 | 494 | - | 4 |
| - | 95 | 15 | 58 | - | - | 21 | - | 1 |
| 12 | 1,022 | 112 | 483 | 6 | 4 | 384 | - | 33 |

資料 政策企画課

89 産業大・中分類別事業所数及び従業者数（令和3年6月1日現在）

| 産業中分類 | 事業所数 (民営&公営) | 従業者数 (民営&公営) | | | | | | 民 営 事業所数 (事業所) |
|---|-----------------|--------------|-------|-------|-----------|-----|--------------|----------------------|
| | | 総 数 | 個人業主等 | 雇 用 者 | | | | |
| | | | | 計 | 常 用 雇 用 者 | | 臨 時 雇 用 者 | |
| | | | | 正社員 | 正社員以外 | | | |
| A ~ R 全 産 業 | ... | ... | ... | ... | ... | ... | ... | 13,868 |
| A 農 業 , 林 業 | ... | ... | ... | ... | ... | ... | ... | 94 |
| 01 農 業 | ... | ... | ... | ... | ... | ... | ... | 65 |
| 02 林 業 | ... | ... | ... | ... | ... | ... | ... | 29 |
| B 漁 業 | ... | ... | ... | ... | ... | ... | ... | 16 |
| 03 漁業(水産養殖業を除く) | ... | ... | ... | ... | ... | ... | ... | 15 |
| 04 水 産 養 殖 業 | ... | ... | ... | ... | ... | ... | ... | 1 |
| 農業, 林業, 漁業 間格付不能 | ... | ... | ... | ... | ... | ... | ... | - |
| C 鉱業, 採石業, 砂利採取業 | ... | ... | ... | ... | ... | ... | ... | 12 |
| 05 鉱業, 採石業, 砂利採取業 | ... | ... | ... | ... | ... | ... | ... | 12 |
| D 建 設 業 | ... | ... | ... | ... | ... | ... | ... | 1,720 |
| 06 総 合 工 事 業 | ... | ... | ... | ... | ... | ... | ... | 741 |
| 07 職 別 工 事 業 (設備工事業を除く) | ... | ... | ... | ... | ... | ... | ... | 471 |
| 08 設 備 工 事 業 | ... | ... | ... | ... | ... | ... | ... | 508 |
| E 製 造 業 | ... | ... | ... | ... | ... | ... | ... | 991 |
| 09 食 料 品 製 造 業 | ... | ... | ... | ... | ... | ... | ... | 126 |
| 10 飲料・たばこ・飼料製造業 | ... | ... | ... | ... | ... | ... | ... | 7 |
| 11 織 維 工 業 | ... | ... | ... | ... | ... | ... | ... | 58 |
| 12 木 材 ・ 木 製 品 製 造 業 (家具を除く) | ... | ... | ... | ... | ... | ... | ... | 45 |
| 13 家 具 ・ 装 備 品 製 造 業 | ... | ... | ... | ... | ... | ... | ... | 61 |
| 14 パルプ・紙・紙加工品製造業 | ... | ... | ... | ... | ... | ... | ... | 25 |
| 15 印 刷 ・ 同 関 連 業 | ... | ... | ... | ... | ... | ... | ... | 43 |
| 16 化 学 工 業 | ... | ... | ... | ... | ... | ... | ... | 48 |
| 17 石 油 製 品 ・ 石 炭 製 品 製 造 業 | ... | ... | ... | ... | ... | ... | ... | 11 |
| 18 プラスチック製品製造業 (別掲を除く) | ... | ... | ... | ... | ... | ... | ... | 48 |
| 19 ゴム製品製造業 | ... | ... | ... | ... | ... | ... | ... | 2 |
| 20 なめし革・同製品・毛皮製造業 | ... | ... | ... | ... | ... | ... | ... | 4 |
| 21 窯業・土石製品製造業 | ... | ... | ... | ... | ... | ... | ... | 71 |
| 22 鉄 鋼 業 | ... | ... | ... | ... | ... | ... | ... | 20 |
| 23 非 鉄 金 属 製 造 業 | ... | ... | ... | ... | ... | ... | ... | 8 |
| 24 金 属 製 品 製 造 業 | ... | ... | ... | ... | ... | ... | ... | 126 |
| 25 はん用機械器具製造業 | ... | ... | ... | ... | ... | ... | ... | 31 |
| 26 生産用機械器具製造業 | ... | ... | ... | ... | ... | ... | ... | 61 |
| 27 業務用機械器具製造業 | ... | ... | ... | ... | ... | ... | ... | 18 |
| 28 電 子 部 品 ・ デ バ イ ス ・ 電 子 回 路 製 造 業 | ... | ... | ... | ... | ... | ... | ... | 39 |
| 29 電 気 機 械 器 具 製 造 業 | ... | ... | ... | ... | ... | ... | ... | 36 |
| 30 情 報 通 信 機 械 器 具 製 造 業 | ... | ... | ... | ... | ... | ... | ... | 12 |
| 31 輸 送 用 機 械 器 具 製 造 業 | ... | ... | ... | ... | ... | ... | ... | 22 |

事業所

(単位 人)

| 民 営 従 業 者 数 | | | | | | | | 公 営 事業所数 | 公 営 従 業 者 数 | | | | |
|----------------|--------------|--------------|---------------|----------------|---------------|---------------|--------------|-------------|-------------------|-----------|-------|--------------|--|
| 総 数 | 個 人 業 主 等 | | | 雇 用 者 | | | | | 従 業 者 数 = 雇 用 者 数 | | | | |
| | 個人業主 | 家 族 従業者 | 有給役員 | 計 | 常 用 雇 用 者 | | 臨 時 雇 用 者 | | 総 数 | 常 用 雇 用 者 | | 臨 時 雇 用 者 | |
| | | | | | 正社員 | 正社員以外 | | | | 正社員 | 正社員以外 | | |
| 143,648 | 3,813 | 1,022 | 11,591 | 127,222 | 94,794 | 29,702 | 2,726 | ... | ... | ... | ... | ... | |
| 1,382 | - | - | 260 | 1,122 | 779 | 256 | 87 | ... | ... | ... | ... | ... | |
| 904 | - | - | 127 | 777 | 534 | 200 | 43 | ... | ... | ... | ... | ... | |
| 478 | - | - | 133 | 345 | 245 | 56 | 44 | ... | ... | ... | ... | ... | |
| 317 | - | - | 31 | 286 | 251 | 34 | 1 | ... | ... | ... | ... | ... | |
| 314 | - | - | 29 | 285 | 250 | 34 | 1 | ... | ... | ... | ... | ... | |
| 3 | - | - | 2 | 1 | 1 | - | - | ... | ... | ... | ... | ... | |
| - | - | - | - | - | - | - | - | ... | ... | ... | ... | ... | |
| 117 | - | - | 10 | 107 | 101 | 1 | 5 | ... | ... | ... | ... | ... | |
| 117 | - | - | 10 | 107 | 101 | 1 | 5 | ... | ... | ... | ... | ... | |
| 16,751 | 207 | 55 | 2,686 | 13,803 | 11,931 | 1,531 | 341 | ... | ... | ... | ... | ... | |
| 7,977 | 69 | 15 | 1,150 | 6,743 | 5,646 | 920 | 177 | ... | ... | ... | ... | ... | |
| 3,460 | 106 | 33 | 677 | 2,644 | 2,332 | 238 | 74 | ... | ... | ... | ... | ... | |
| 5,314 | 32 | 7 | 859 | 4,416 | 3,953 | 373 | 90 | ... | ... | ... | ... | ... | |
| 26,200 | 156 | 46 | 1,189 | 24,809 | 21,543 | 3,027 | 239 | ... | ... | ... | ... | ... | |
| 2,435 | 18 | 6 | 170 | 2,241 | 1,702 | 514 | 25 | ... | ... | ... | ... | ... | |
| 35 | - | - | 8 | 27 | 14 | 13 | - | ... | ... | ... | ... | ... | |
| 852 | 21 | 4 | 54 | 773 | 630 | 135 | 8 | ... | ... | ... | ... | ... | |
| 837 | 7 | 5 | 86 | 739 | 614 | 117 | 8 | ... | ... | ... | ... | ... | |
| 930 | 33 | 12 | 36 | 849 | 756 | 91 | 2 | ... | ... | ... | ... | ... | |
| 1,198 | 2 | - | 23 | 1,173 | 1,075 | 92 | 6 | ... | ... | ... | ... | ... | |
| 293 | 12 | 1 | 52 | 228 | 177 | 19 | 32 | ... | ... | ... | ... | ... | |
| 3,225 | 1 | - | 35 | 3,189 | 2,880 | 305 | 4 | ... | ... | ... | ... | ... | |
| 74 | - | - | 1 | 73 | 63 | 9 | 1 | ... | ... | ... | ... | ... | |
| 1,424 | 3 | 1 | 40 | 1,380 | 1,166 | 151 | 63 | ... | ... | ... | ... | ... | |
| 21 | - | - | 3 | 18 | 9 | 9 | - | ... | ... | ... | ... | ... | |
| 69 | 2 | - | 5 | 62 | 3 | 59 | - | ... | ... | ... | ... | ... | |
| 1,394 | 2 | 1 | 77 | 1,314 | 1,166 | 137 | 11 | ... | ... | ... | ... | ... | |
| 457 | - | - | 28 | 429 | 397 | 32 | - | ... | ... | ... | ... | ... | |
| 659 | - | - | 4 | 655 | 635 | 20 | - | ... | ... | ... | ... | ... | |
| 2,561 | 12 | 6 | 171 | 2,372 | 2,162 | 197 | 13 | ... | ... | ... | ... | ... | |
| 414 | 4 | 1 | 44 | 365 | 292 | 73 | - | ... | ... | ... | ... | ... | |
| 1,376 | 2 | - | 103 | 1,271 | 1,091 | 147 | 33 | ... | ... | ... | ... | ... | |
| 554 | 1 | - | 33 | 520 | 492 | 28 | - | ... | ... | ... | ... | ... | |
| 1,352 | 2 | 1 | 54 | 1,295 | 1,078 | 217 | - | ... | ... | ... | ... | ... | |
| 1,483 | 1 | - | 68 | 1,414 | 1,211 | 201 | 2 | ... | ... | ... | ... | ... | |
| 2,627 | - | - | 16 | 2,611 | 2,479 | 132 | - | ... | ... | ... | ... | ... | |
| 1,521 | 2 | - | 20 | 1,499 | 1,189 | 307 | 3 | ... | ... | ... | ... | ... | |

89 産業大・中分類別事業所数及び従業者数（令和3年6月1日現在）…つづき

| 産業中分類 | 事業所数 (民営&公営) | 従業者数 (民営&公営) | | | | | 民 営 事業所数 (事業所) |
|------------------------------|-----------------|--------------|-------|-------|--------------|----------------|----------------------|
| | | 総 数 | 個人業主等 | 雇 用 者 | | | |
| | | | | 計 | 常用雇用者 正社員 | 正社員以外 臨時雇用者 | |
| 32 その他の製造業 | … | … | … | … | … | … | 69 |
| F 電気・ガス・熱供給・水道業 | … | … | … | … | … | … | 35 |
| 33 電 気 業 | … | … | … | … | … | … | 29 |
| 34 ガ ス 業 | … | … | … | … | … | … | 5 |
| 35 熱 供 給 業 | … | … | … | … | … | … | - |
| 36 水 道 業 | … | … | … | … | … | … | 1 |
| G 情 報 通 信 業 | … | … | … | … | … | … | 100 |
| 37 通 信 業 | … | … | … | … | … | … | 3 |
| 38 放 送 業 | … | … | … | … | … | … | 7 |
| 39 情報サービス業 | … | … | … | … | … | … | 49 |
| 40 インターネット附随サービス業 | … | … | … | … | … | … | 8 |
| 41 映像・音声・文字情報制作業 | … | … | … | … | … | … | 33 |
| 通信業，放送業，映像・音声・文字情報制作業 内格付不能 | … | … | … | … | … | … | - |
| 情報サービス業，インターネット附随サービス業 内格付不能 | … | … | … | … | … | … | - |
| H 運 輸 業 ， 郵 便 業 | … | … | … | … | … | … | 348 |
| 42 鉄 道 業 | … | … | … | … | … | … | 6 |
| 43 道路旅客運送業 | … | … | … | … | … | … | 40 |
| 44 道路貨物運送業 | … | … | … | … | … | … | 229 |
| 45 水 運 業 | … | … | … | … | … | … | 3 |
| 46 航 空 運 輸 業 | … | … | … | … | … | … | - |
| 47 倉 庫 業 | … | … | … | … | … | … | 17 |
| 48 運輸に附帯するサービス業 | … | … | … | … | … | … | 52 |
| 49 郵便業（信書便事業を含む） | … | … | … | … | … | … | 1 |
| I 卸 売 業 ， 小 売 業 | … | … | … | … | … | … | 3,423 |
| 50 各種商品卸売業 | … | … | … | … | … | … | 8 |
| 51 繊維・衣服等卸売業 | … | … | … | … | … | … | 20 |
| 52 飲食料品卸売業 | … | … | … | … | … | … | 166 |
| 53 建築材料，鉱物・金属材料等卸売業 | … | … | … | … | … | … | 218 |
| 54 機械器具卸売業 | … | … | … | … | … | … | 201 |
| 55 その他の卸売業 | … | … | … | … | … | … | 158 |
| 56 各種商品小売業 | … | … | … | … | … | … | 2 |
| 57 織物・衣服・身の回り品小売業 | … | … | … | … | … | … | 339 |
| 58 飲食料品小売業 | … | … | … | … | … | … | 750 |
| 59 機械器具小売業 | … | … | … | … | … | … | 447 |
| 60 その他の小売業 | … | … | … | … | … | … | 1,013 |
| 61 無店舗小売業 | … | … | … | … | … | … | 101 |

事業所

(単位 人)

| 民 営 従 業 者 数 | | | | | | | | 公 営 事業所数 | 公 営 従 業 者 数 | | | | |
|---------------|------------|--------------|--------------|---------------|---------------|--------------|------------|-------------|-------------------|-----|-----------|-----|--------------|
| 総 数 | 個 人 業 主 等 | | | 雇 用 者 | | | | | 従 業 者 数 = 雇 用 者 数 | 総 数 | 常 用 雇 用 者 | | 臨 時 雇 用 者 |
| | 個人業主 | 家 族 従 業 者 | 有 給 役 員 | 計 | 正 社 員 | 正 社 員 以 外 | 正 社 員 | | | | 正 社 員 以 外 | | |
| 409 | 31 | 8 | 58 | 312 | 262 | 22 | 28 | ... | ... | ... | ... | ... | |
| 588 | - | - | 37 | 551 | 493 | 51 | 7 | ... | ... | ... | ... | ... | |
| 454 | - | - | 33 | 421 | 383 | 31 | 7 | ... | ... | ... | ... | ... | |
| 132 | - | - | 4 | 128 | 109 | 19 | - | ... | ... | ... | ... | ... | |
| - | - | - | - | - | - | - | - | ... | ... | ... | ... | ... | |
| 2 | - | - | - | 2 | 1 | 1 | - | ... | ... | ... | ... | ... | |
| 1,260 | 5 | 2 | 95 | 1,158 | 949 | 176 | 33 | ... | ... | ... | ... | ... | |
| 28 | - | - | 4 | 24 | 24 | - | - | ... | ... | ... | ... | ... | |
| 55 | - | - | 1 | 54 | 20 | 10 | 24 | ... | ... | ... | ... | ... | |
| 1,002 | - | - | 58 | 944 | 787 | 157 | - | ... | ... | ... | ... | ... | |
| 33 | 2 | 1 | 6 | 24 | 20 | 4 | - | ... | ... | ... | ... | ... | |
| 142 | 3 | 1 | 26 | 112 | 98 | 5 | 9 | ... | ... | ... | ... | ... | |
| - | - | - | - | - | - | - | - | ... | ... | ... | ... | ... | |
| - | - | - | - | - | - | - | - | ... | ... | ... | ... | ... | |
| 8,140 | 6 | 1 | 326 | 7,807 | 6,583 | 1,169 | 55 | ... | ... | ... | ... | ... | |
| 330 | - | - | 2 | 328 | 263 | 65 | - | ... | ... | ... | ... | ... | |
| 1,054 | 1 | - | 33 | 1,020 | 851 | 166 | 3 | ... | ... | ... | ... | ... | |
| 5,074 | 5 | 1 | 239 | 4,829 | 4,098 | 685 | 46 | ... | ... | ... | ... | ... | |
| 31 | - | - | 7 | 24 | 17 | 7 | - | ... | ... | ... | ... | ... | |
| - | - | - | - | - | - | - | - | ... | ... | ... | ... | ... | |
| 218 | - | - | 8 | 210 | 167 | 43 | - | ... | ... | ... | ... | ... | |
| 1,037 | - | - | 37 | 1,000 | 890 | 104 | 6 | ... | ... | ... | ... | ... | |
| 396 | - | - | - | 396 | 297 | 99 | - | ... | ... | ... | ... | ... | |
| 27,263 | 805 | 319 | 2,342 | 23,797 | 14,730 | 8,675 | 392 | ... | ... | ... | ... | ... | |
| 75 | - | - | - | 75 | 72 | 3 | - | ... | ... | ... | ... | ... | |
| 543 | - | - | 33 | 510 | 259 | 251 | - | ... | ... | ... | ... | ... | |
| 1,490 | 16 | 4 | 220 | 1,250 | 972 | 252 | 26 | ... | ... | ... | ... | ... | |
| 1,339 | 12 | 4 | 215 | 1,108 | 989 | 105 | 14 | ... | ... | ... | ... | ... | |
| 1,650 | 1 | - | 148 | 1,501 | 1,336 | 156 | 9 | ... | ... | ... | ... | ... | |
| 1,032 | 21 | 3 | 154 | 854 | 676 | 169 | 9 | ... | ... | ... | ... | ... | |
| 16 | - | - | 1 | 15 | 13 | 2 | - | ... | ... | ... | ... | ... | |
| 1,682 | 96 | 27 | 111 | 1,448 | 857 | 568 | 23 | ... | ... | ... | ... | ... | |
| 8,906 | 313 | 165 | 392 | 8,036 | 3,319 | 4,552 | 165 | ... | ... | ... | ... | ... | |
| 3,007 | 114 | 33 | 348 | 2,512 | 2,124 | 360 | 28 | ... | ... | ... | ... | ... | |
| 6,789 | 227 | 82 | 607 | 5,873 | 3,616 | 2,150 | 107 | ... | ... | ... | ... | ... | |
| 734 | 5 | 1 | 113 | 615 | 497 | 107 | 11 | ... | ... | ... | ... | ... | |

89 産業大・中分類別事業所数及び従業者数（令和3年6月1日現在）…つづき

| 産業中分類 | 事業所数 (民営&公営) | 従業者数 (民営&公営) | | | | | 民 営 事業所数 (事業所) |
|--------------------------------|-----------------|--------------|-------|-------|-----------|-----|----------------------|
| | | 総 数 | 個人業主等 | 雇 用 者 | | | |
| | | | | 計 | 常 用 雇 用 者 | | |
| | | | | 正社員 | 正社員以外 | | |
| J 金融業， 保険業 | ... | ... | ... | ... | ... | ... | 261 |
| 62 銀行業 | ... | ... | ... | ... | ... | ... | 35 |
| 63 協同組織金融業 | ... | ... | ... | ... | ... | ... | 42 |
| 64 貸金業，クレジットカード業等 非預金信用機関 | ... | ... | ... | ... | ... | ... | 8 |
| 65 金融商品取引業， 商品先物取引業 | ... | ... | ... | ... | ... | ... | 4 |
| 66 補助的金融業等 | ... | ... | ... | ... | ... | ... | 2 |
| 67 保険業（保険媒介代理業， 保険サービス業を含む） | ... | ... | ... | ... | ... | ... | 170 |
| K 不動産業， 物品賃貸業 | ... | ... | ... | ... | ... | ... | 590 |
| 68 不動産取引業 | ... | ... | ... | ... | ... | ... | 118 |
| 69 不動産賃貸業・管理業 | ... | ... | ... | ... | ... | ... | 373 |
| 70 物品賃貸業 | ... | ... | ... | ... | ... | ... | 99 |
| 不動産業 内格付不能 | ... | ... | ... | ... | ... | ... | - |
| L 学術研究， 専門・ 技術サービス業 | ... | ... | ... | ... | ... | ... | 574 |
| 71 学術・開発研究機関 | ... | ... | ... | ... | ... | ... | 11 |
| 72 専門サービス業 (他に分類されないもの) | ... | ... | ... | ... | ... | ... | 239 |
| 73 広告業 | ... | ... | ... | ... | ... | ... | 26 |
| 74 技術サービス業 (他に分類されないもの) | ... | ... | ... | ... | ... | ... | 298 |
| M 宿泊業， 飲食サービス業 | ... | ... | ... | ... | ... | ... | 1,551 |
| 75 宿泊業 | ... | ... | ... | ... | ... | ... | 182 |
| 76 飲食店 | ... | ... | ... | ... | ... | ... | 1,226 |
| 77 持ち帰り・配達飲食サービス業 | ... | ... | ... | ... | ... | ... | 143 |
| 飲食店，持ち帰り・配達飲食 サービス業 内格付不能 | ... | ... | ... | ... | ... | ... | - |
| N 生活関連サービス業， 娯楽業 | ... | ... | ... | ... | ... | ... | 1,398 |
| 78 洗濯・理容・美容・浴場業 | ... | ... | ... | ... | ... | ... | 1,091 |
| 79 その他の生活関連サービス業 | ... | ... | ... | ... | ... | ... | 170 |
| 80 娯楽業 | ... | ... | ... | ... | ... | ... | 137 |
| O 教育， 学習支援業 | ... | ... | ... | ... | ... | ... | 389 |
| 81 学校教育 | ... | ... | ... | ... | ... | ... | 54 |
| 82 その他の教育，学習支援業 | ... | ... | ... | ... | ... | ... | 335 |
| P 医療， 福祉 | ... | ... | ... | ... | ... | ... | 1,249 |
| 83 医療業 | ... | ... | ... | ... | ... | ... | 633 |
| 84 保健衛生 | ... | ... | ... | ... | ... | ... | 7 |
| 85 社会保険・社会福祉・介護事業 | ... | ... | ... | ... | ... | ... | 609 |

事業所

(単位 人)

| 民 営 従 業 者 数 | | | | | | | | 公 営 事業所数 | 公 営 従 業 者 数 | | | | |
|---------------|------------|------------|------------|---------------|---------------|--------------|--------------|-------------|-------------------|-----------|-------|--------------|--|
| 総 数 | 個 人 業 主 等 | | | 雇 用 者 | | | | | 従 業 者 数 = 雇 用 者 数 | | | | |
| | 個人業主 | 家 族 従業者 | 有給役員 | 計 | 常 用 雇 用 者 | | 臨 時 雇 用 者 | | 総 数 | 常 用 雇 用 者 | | 臨 時 雇 用 者 | |
| | | | | | 正社員 | 正社員以外 | | | | 正社員 | 正社員以外 | | |
| 2,748 | 12 | 2 | 185 | 2,549 | 2,234 | 308 | 7 | ... | ... | ... | ... | ... | |
| 564 | - | - | 1 | 563 | 445 | 118 | - | ... | ... | ... | ... | ... | |
| 501 | - | - | 17 | 484 | 399 | 85 | - | ... | ... | ... | ... | ... | |
| 49 | - | - | 16 | 33 | 28 | 5 | - | ... | ... | ... | ... | ... | |
| 58 | - | - | 1 | 57 | 53 | 4 | - | ... | ... | ... | ... | ... | |
| 17 | - | - | 6 | 11 | 9 | 2 | - | ... | ... | ... | ... | ... | |
| 1,559 | 12 | 2 | 144 | 1,401 | 1,300 | 94 | 7 | ... | ... | ... | ... | ... | |
| 2,277 | 43 | 13 | 803 | 1,418 | 1,140 | 248 | 30 | ... | ... | ... | ... | ... | |
| 431 | 7 | 2 | 142 | 280 | 241 | 34 | 5 | ... | ... | ... | ... | ... | |
| 1,223 | 35 | 9 | 580 | 599 | 441 | 143 | 15 | ... | ... | ... | ... | ... | |
| 623 | 1 | 2 | 81 | 539 | 458 | 71 | 10 | ... | ... | ... | ... | ... | |
| - | - | - | - | - | - | - | - | ... | ... | ... | ... | ... | |
| 4,304 | 176 | 25 | 573 | 3,530 | 2,857 | 522 | 151 | ... | ... | ... | ... | ... | |
| 366 | - | - | 1 | 365 | 272 | 45 | 48 | ... | ... | ... | ... | ... | |
| 1,047 | 109 | 11 | 167 | 760 | 661 | 93 | 6 | ... | ... | ... | ... | ... | |
| 154 | - | - | 34 | 120 | 78 | 14 | 28 | ... | ... | ... | ... | ... | |
| 2,737 | 67 | 14 | 371 | 2,285 | 1,846 | 370 | 69 | ... | ... | ... | ... | ... | |
| 11,392 | 792 | 246 | 576 | 9,778 | 4,771 | 4,408 | 599 | ... | ... | ... | ... | ... | |
| 2,922 | 42 | 28 | 172 | 2,680 | 1,635 | 860 | 185 | ... | ... | ... | ... | ... | |
| 7,242 | 736 | 216 | 381 | 5,909 | 2,638 | 2,867 | 404 | ... | ... | ... | ... | ... | |
| 1,228 | 14 | 2 | 23 | 1,189 | 498 | 681 | 10 | ... | ... | ... | ... | ... | |
| - | - | - | - | - | - | - | - | ... | ... | ... | ... | ... | |
| 5,905 | 913 | 174 | 371 | 4,447 | 2,894 | 1,264 | 289 | ... | ... | ... | ... | ... | |
| 2,956 | 866 | 169 | 170 | 1,751 | 1,317 | 407 | 27 | ... | ... | ... | ... | ... | |
| 1,179 | 38 | 5 | 110 | 1,026 | 580 | 223 | 223 | ... | ... | ... | ... | ... | |
| 1,770 | 9 | - | 91 | 1,670 | 997 | 634 | 39 | ... | ... | ... | ... | ... | |
| 3,006 | 192 | 34 | 116 | 2,664 | 1,844 | 780 | 40 | ... | ... | ... | ... | ... | |
| 1,722 | 2 | - | 52 | 1,668 | 1,268 | 374 | 26 | ... | ... | ... | ... | ... | |
| 1,284 | 190 | 34 | 64 | 996 | 576 | 406 | 14 | ... | ... | ... | ... | ... | |
| 19,715 | 379 | 56 | 953 | 18,327 | 14,349 | 3,712 | 266 | ... | ... | ... | ... | ... | |
| 8,755 | 370 | 54 | 577 | 7,754 | 6,601 | 1,016 | 137 | ... | ... | ... | ... | ... | |
| 123 | 1 | 1 | - | 121 | 82 | 26 | 13 | ... | ... | ... | ... | ... | |
| 10,837 | 8 | 1 | 376 | 10,452 | 7,666 | 2,670 | 116 | ... | ... | ... | ... | ... | |

89 産業大・中分類別事業所数及び従業者数（令和3年6月1日現在）…つづき

| 産業中分類 | 事業所数 (民営&公営) | 従業者数 (民営&公営) | | | | | | 民 営 事業所数 (事業所) |
|-------------------------------------|-----------------|--------------|-------|-------|-----------|-----|--------------|----------------------|
| | | 総 数 | 個人業主等 | 雇 用 者 | | | | |
| | | | | 計 | 常 用 雇 用 者 | | 臨 時 雇 用 者 | |
| | | | 正社員 | | 正社員以外 | | | |
| Q 複 合 サ ー ビ ス 事 業 | ... | ... | ... | ... | ... | ... | ... | 95 |
| 86 郵 便 局 | ... | ... | ... | ... | ... | ... | ... | 74 |
| 87 協 同 組 合 (他に分類されないもの) | ... | ... | ... | ... | ... | ... | ... | 21 |
| R サ ー ビ ス 業 (他に分類されないもの) | ... | ... | ... | ... | ... | ... | ... | 1,022 |
| 88 廃 棄 物 処 理 業 | ... | ... | ... | ... | ... | ... | ... | 96 |
| 89 自 動 車 整 備 業 | ... | ... | ... | ... | ... | ... | ... | 195 |
| 90 機 械 等 修 理 業 (別掲を除く) | ... | ... | ... | ... | ... | ... | ... | 96 |
| 91 職 業 紹 介 ・ 労 働 者 派 遣 業 | ... | ... | ... | ... | ... | ... | ... | 52 |
| 92 そ の 他 の 事 業 サ ー ビ ス 業 | ... | ... | ... | ... | ... | ... | ... | 198 |
| 93 政 治 ・ 経 済 ・ 文 化 団 体 | ... | ... | ... | ... | ... | ... | ... | 121 |
| 94 宗 教 | ... | ... | ... | ... | ... | ... | ... | 257 |
| 95 そ の 他 の サ ー ビ ス 業 | ... | ... | ... | ... | ... | ... | ... | 5 |
| 政治・経済・文化団体, 宗 教 内 格 付 不 能 | ... | ... | ... | ... | ... | ... | ... | 1 |
| 政治・経済・文化団体, 宗 教 を 除 く 内 格 付 不 能 | ... | ... | ... | ... | ... | ... | ... | 1 |

(注) ・経済センサスー活動調査においては、公営事業所は調査対象となっていないため、民営事業所のみの数値となる

事業所

(単位 人)

| 民 営 従 業 者 数 | | | | | | | | 公 営 事業所数 | 公 営 従 業 者 数 | | | |
|---------------|------------|------------|------------|---------------|--------------|--------------|--------------|-------------|-------------------|-----------|-----|--------------|
| 総 数 | 個 人 業 主 等 | | | 雇 用 者 | | | | | 従 業 者 数 = 雇 用 者 数 | | | |
| | 個人業主 | 家 族 従業者 | 有給役員 | 計 | 常 用 雇 用 者 | | 臨 時 雇 用 者 | | 総 数 | 常 用 雇 用 者 | | 臨 時 雇 用 者 |
| | | | | | 正社員 | 正社員以外 | | 正社員 | | 正社員以外 | | |
| 780 | 15 | 4 | 39 | 722 | 536 | 182 | 4 | ... | ... | ... | ... | ... |
| 507 | 15 | 4 | 9 | 479 | 349 | 126 | 4 | ... | ... | ... | ... | ... |
| 273 | - | - | 30 | 243 | 187 | 56 | - | ... | ... | ... | ... | ... |
| 11,503 | 112 | 45 | 999 | 10,347 | 6,809 | 3,358 | 180 | ... | ... | ... | ... | ... |
| 1,853 | 2 | 1 | 170 | 1,680 | 1,437 | 228 | 15 | ... | ... | ... | ... | ... |
| 880 | 82 | 30 | 159 | 609 | 512 | 84 | 13 | ... | ... | ... | ... | ... |
| 632 | 21 | 12 | 82 | 517 | 448 | 29 | 40 | ... | ... | ... | ... | ... |
| 1,271 | 2 | - | 51 | 1,218 | 933 | 273 | 12 | ... | ... | ... | ... | ... |
| 5,551 | 3 | 1 | 205 | 5,342 | 2,818 | 2,485 | 39 | ... | ... | ... | ... | ... |
| 519 | - | - | 77 | 442 | 282 | 130 | 30 | ... | ... | ... | ... | ... |
| 696 | 1 | 1 | 251 | 443 | 367 | 45 | 31 | ... | ... | ... | ... | ... |
| 27 | - | - | 1 | 26 | 4 | 22 | - | ... | ... | ... | ... | ... |
| 72 | - | - | 3 | 69 | 7 | 62 | - | ... | ... | ... | ... | ... |
| 2 | 1 | - | - | 1 | 1 | - | - | ... | ... | ... | ... | ... |

資料 政策企画課

90 産業大分類別・地区別事業所数及び従業者数（令和3年6月1日現在）

| 地区・産業大分類 | 事業所数 (民営&公営) | 従業者数 (民営&公営) | | | | | 民 営 事業所数 (事業所) |
|---------------------------------|-----------------|--------------|-------|-------|-----------|-----|----------------------|
| | | 総 数 | 個人業主等 | 雇 用 者 | | | |
| | | | | 計 | 常 用 雇 用 者 | | |
| 正社員 | 正社員以外 | | | | | | |
| (平地区) | | | | | | | |
| A～R 全 産 業 | ... | ... | ... | ... | ... | ... | 4,364 |
| A 農 業 , 林 業 | ... | ... | ... | ... | ... | ... | 24 |
| B 漁 業 | ... | ... | ... | ... | ... | ... | - |
| C 鉱業, 採石業, 砂利採取業 | ... | ... | ... | ... | ... | ... | 1 |
| D 建 設 業 | ... | ... | ... | ... | ... | ... | 401 |
| E 製 造 業 | ... | ... | ... | ... | ... | ... | 171 |
| F 電気・ガス・熱供給・水道業 | ... | ... | ... | ... | ... | ... | 12 |
| G 情 報 通 信 業 | ... | ... | ... | ... | ... | ... | 57 |
| H 運 輸 業 , 郵 便 業 | ... | ... | ... | ... | ... | ... | 47 |
| I 卸 売 業 , 小 売 業 | ... | ... | ... | ... | ... | ... | 1,014 |
| J 金 融 業 , 保 険 業 | ... | ... | ... | ... | ... | ... | 110 |
| K 不 動 産 業 , 物 品 賃 貸 業 | ... | ... | ... | ... | ... | ... | 250 |
| L 学 術 研 究 , 専 門 ・ 技 術 サ ー ビ ス 業 | ... | ... | ... | ... | ... | ... | 272 |
| M 宿 泊 業 , 飲 食 サ ー ビ ス 業 | ... | ... | ... | ... | ... | ... | 665 |
| N 生 活 関 連 サ ー ビ ス 業 , 娯 楽 業 | ... | ... | ... | ... | ... | ... | 428 |
| O 教 育 , 学 習 支 援 業 | ... | ... | ... | ... | ... | ... | 170 |
| P 医 療 , 福 祉 | ... | ... | ... | ... | ... | ... | 402 |
| Q 複 合 サ ー ビ ス 事 業 | ... | ... | ... | ... | ... | ... | 23 |
| R サ ー ビ ス 業 (他に分類されないもの) | ... | ... | ... | ... | ... | ... | 317 |
| (小名浜地区) | | | | | | | |
| A～R 全 産 業 | ... | ... | ... | ... | ... | ... | 3,787 |
| A 農 業 , 林 業 | ... | ... | ... | ... | ... | ... | 10 |
| B 漁 業 | ... | ... | ... | ... | ... | ... | 15 |
| C 鉱業, 採石業, 砂利採取業 | ... | ... | ... | ... | ... | ... | 1 |
| D 建 設 業 | ... | ... | ... | ... | ... | ... | 479 |
| E 製 造 業 | ... | ... | ... | ... | ... | ... | 283 |
| F 電気・ガス・熱供給・水道業 | ... | ... | ... | ... | ... | ... | 11 |
| G 情 報 通 信 業 | ... | ... | ... | ... | ... | ... | 19 |
| H 運 輸 業 , 郵 便 業 | ... | ... | ... | ... | ... | ... | 164 |
| I 卸 売 業 , 小 売 業 | ... | ... | ... | ... | ... | ... | 1,044 |
| J 金 融 業 , 保 険 業 | ... | ... | ... | ... | ... | ... | 58 |
| K 不 動 産 業 , 物 品 賃 貸 業 | ... | ... | ... | ... | ... | ... | 159 |
| L 学 術 研 究 , 専 門 ・ 技 術 サ ー ビ ス 業 | ... | ... | ... | ... | ... | ... | 106 |
| M 宿 泊 業 , 飲 食 サ ー ビ ス 業 | ... | ... | ... | ... | ... | ... | 370 |
| N 生 活 関 連 サ ー ビ ス 業 , 娯 楽 業 | ... | ... | ... | ... | ... | ... | 404 |
| O 教 育 , 学 習 支 援 業 | ... | ... | ... | ... | ... | ... | 107 |
| P 医 療 , 福 祉 | ... | ... | ... | ... | ... | ... | 285 |
| Q 複 合 サ ー ビ ス 事 業 | ... | ... | ... | ... | ... | ... | 18 |
| R サ ー ビ ス 業 (他に分類されないもの) | ... | ... | ... | ... | ... | ... | 254 |

事業所

(単位 人)

| 総 数 | 民 営 従 業 者 数 | | | | | | | 公 営 事業所数 | 公 営 従 業 者 数 | | | | |
|---------------|--------------|------------|--------------|---------------|---------------|--------------|--------------|-------------|-------------------|-----------|-------|--------------|--|
| | 個 人 業 主 等 | | | 雇 用 者 | | | | | 従 業 者 数 = 雇 用 者 数 | | | | |
| | 個人業主 | 家 族 従業者 | 有給役員 | 計 | 常 用 雇 用 者 | | 臨 時 雇 用 者 | | 総 数 | 常 用 雇 用 者 | | 臨 時 雇 用 者 | |
| | | | | | 正社員 | 正社員以外 | | | | 正社員 | 正社員以外 | | |
| 38,809 | 1,251 | 280 | 3,414 | 33,864 | 24,014 | 8,914 | 936 | ... | ... | ... | ... | ... | |
| 288 | - | - | 85 | 203 | 130 | 53 | 20 | ... | ... | ... | ... | ... | |
| - | - | - | - | - | - | - | - | ... | ... | ... | ... | ... | |
| 12 | - | - | 3 | 9 | 9 | - | - | ... | ... | ... | ... | ... | |
| 4,208 | 45 | 15 | 606 | 3,542 | 3,180 | 271 | 91 | ... | ... | ... | ... | ... | |
| 2,073 | 37 | 7 | 208 | 1,821 | 1,448 | 327 | 46 | ... | ... | ... | ... | ... | |
| 238 | - | - | 6 | 232 | 211 | 21 | - | ... | ... | ... | ... | ... | |
| 726 | 1 | - | 53 | 672 | 571 | 75 | 26 | ... | ... | ... | ... | ... | |
| 1,404 | 2 | - | 40 | 1,362 | 1,042 | 298 | 22 | ... | ... | ... | ... | ... | |
| 7,978 | 204 | 85 | 700 | 6,989 | 4,418 | 2,479 | 92 | ... | ... | ... | ... | ... | |
| 1,350 | 2 | 1 | 63 | 1,284 | 1,128 | 156 | - | ... | ... | ... | ... | ... | |
| 897 | 14 | 5 | 323 | 555 | 439 | 102 | 14 | ... | ... | ... | ... | ... | |
| 1,873 | 80 | 7 | 288 | 1,498 | 1,308 | 177 | 13 | ... | ... | ... | ... | ... | |
| 4,119 | 368 | 73 | 244 | 3,434 | 1,548 | 1,654 | 232 | ... | ... | ... | ... | ... | |
| 1,861 | 269 | 47 | 127 | 1,418 | 920 | 341 | 157 | ... | ... | ... | ... | ... | |
| 1,478 | 79 | 15 | 44 | 1,340 | 983 | 332 | 25 | ... | ... | ... | ... | ... | |
| 6,162 | 130 | 19 | 311 | 5,702 | 4,474 | 1,109 | 119 | ... | ... | ... | ... | ... | |
| 210 | - | - | 28 | 182 | 127 | 55 | - | ... | ... | ... | ... | ... | |
| 3,932 | 20 | 6 | 285 | 3,621 | 2,078 | 1,464 | 79 | ... | ... | ... | ... | ... | |
| 42,730 | 900 | 241 | 3,223 | 38,366 | 28,552 | 9,241 | 573 | ... | ... | ... | ... | ... | |
| 330 | - | - | 21 | 309 | 226 | 79 | 4 | ... | ... | ... | ... | ... | |
| 314 | - | - | 29 | 285 | 250 | 34 | 1 | ... | ... | ... | ... | ... | |
| 4 | - | - | - | 4 | 4 | - | - | ... | ... | ... | ... | ... | |
| 4,648 | 33 | 11 | 743 | 3,861 | 3,385 | 408 | 68 | ... | ... | ... | ... | ... | |
| 8,351 | 28 | 12 | 369 | 7,942 | 6,832 | 1,067 | 43 | ... | ... | ... | ... | ... | |
| 39 | - | - | 16 | 23 | 17 | 2 | 4 | ... | ... | ... | ... | ... | |
| 109 | 3 | 2 | 18 | 86 | 69 | 10 | 7 | ... | ... | ... | ... | ... | |
| 4,068 | 1 | - | 158 | 3,909 | 3,368 | 524 | 17 | ... | ... | ... | ... | ... | |
| 8,867 | 201 | 62 | 752 | 7,852 | 4,903 | 2,806 | 143 | ... | ... | ... | ... | ... | |
| 684 | 2 | - | 56 | 626 | 551 | 75 | - | ... | ... | ... | ... | ... | |
| 696 | 7 | 3 | 231 | 455 | 373 | 67 | 15 | ... | ... | ... | ... | ... | |
| 587 | 36 | 10 | 95 | 446 | 357 | 55 | 34 | ... | ... | ... | ... | ... | |
| 2,997 | 155 | 49 | 137 | 2,656 | 1,145 | 1,397 | 114 | ... | ... | ... | ... | ... | |
| 1,737 | 251 | 55 | 77 | 1,354 | 807 | 493 | 54 | ... | ... | ... | ... | ... | |
| 721 | 62 | 13 | 27 | 619 | 425 | 186 | 8 | ... | ... | ... | ... | ... | |
| 4,529 | 91 | 10 | 219 | 4,209 | 3,378 | 818 | 13 | ... | ... | ... | ... | ... | |
| 219 | 3 | 1 | 10 | 205 | 145 | 60 | - | ... | ... | ... | ... | ... | |
| 3,830 | 27 | 13 | 265 | 3,525 | 2,317 | 1,160 | 48 | ... | ... | ... | ... | ... | |

90 産業大分類別・地区別事業所数及び従業者数（令和3年6月1日現在）…つづき

| 地区・産業大分類 | 事業所数 (民営&公営) | 従業者数 (民営&公営) | | | | | 民 営 事業所数 (事業所) |
|------------------------------------|-----------------|--------------|-------|-------|-----------|---|----------------------|
| | | 総 数 | 個人業主等 | 雇 用 者 | | | |
| | | | | 計 | 常 用 雇 用 者 | | |
| 正社員 | 正社員以外 | | | | | | |
| (勿来地区) | | | | | | | |
| A～R 全 産 業 | … | … | … | … | … | … | 1,755 |
| A 農 業 , 林 業 | … | … | … | … | … | … | 8 |
| B 漁 業 | … | … | … | … | … | … | - |
| C 鉱業, 採石業, 砂利採取業 | … | … | … | … | … | … | 2 |
| D 建 設 業 | … | … | … | … | … | … | 265 |
| E 製 造 業 | … | … | … | … | … | … | 142 |
| F 電気・ガス・熱供給・水道業 | … | … | … | … | … | … | 6 |
| G 情 報 通 信 業 | … | … | … | … | … | … | 7 |
| H 運 輸 業 , 郵 便 業 | … | … | … | … | … | … | 47 |
| I 卸 売 業 , 小 売 業 | … | … | … | … | … | … | 417 |
| J 金 融 業 , 保 険 業 | … | … | … | … | … | … | 30 |
| K 不 動 産 業 , 物 品 賃 貸 業 | … | … | … | … | … | … | 57 |
| L 学 術 研 究 , 専 門 ・ 技 術 サ ー ビ ス 業 | … | … | … | … | … | … | 62 |
| M 宿 泊 業 , 飲 食 サ ー ビ ス 業 | … | … | … | … | … | … | 177 |
| N 生 活 関 連 サ ー ビ ス 業 , 娯 楽 業 | … | … | … | … | … | … | 192 |
| O 教 育 , 学 習 支 援 業 | … | … | … | … | … | … | 42 |
| P 医 療 , 福 祉 | … | … | … | … | … | … | 177 |
| Q 複 合 サ ー ビ ス 事 業 | … | … | … | … | … | … | 13 |
| R サ ー ビ ス 業 (他に分類されないもの) | … | … | … | … | … | … | 111 |
| (常磐地区) | | | | | | | |
| A～R 全 産 業 | … | … | … | … | … | … | 1,061 |
| A 農 業 , 林 業 | … | … | … | … | … | … | 3 |
| B 漁 業 | … | … | … | … | … | … | - |
| C 鉱業, 採石業, 砂利採取業 | … | … | … | … | … | … | - |
| D 建 設 業 | … | … | … | … | … | … | 107 |
| E 製 造 業 | … | … | … | … | … | … | 93 |
| F 電気・ガス・熱供給・水道業 | … | … | … | … | … | … | 1 |
| G 情 報 通 信 業 | … | … | … | … | … | … | 1 |
| H 運 輸 業 , 郵 便 業 | … | … | … | … | … | … | 25 |
| I 卸 売 業 , 小 売 業 | … | … | … | … | … | … | 255 |
| J 金 融 業 , 保 険 業 | … | … | … | … | … | … | 25 |
| K 不 動 産 業 , 物 品 賃 貸 業 | … | … | … | … | … | … | 35 |
| L 学 術 研 究 , 専 門 ・ 技 術 サ ー ビ ス 業 | … | … | … | … | … | … | 25 |
| M 宿 泊 業 , 飲 食 サ ー ビ ス 業 | … | … | … | … | … | … | 147 |
| N 生 活 関 連 サ ー ビ ス 業 , 娯 楽 業 | … | … | … | … | … | … | 120 |
| O 教 育 , 学 習 支 援 業 | … | … | … | … | … | … | 20 |
| P 医 療 , 福 祉 | … | … | … | … | … | … | 117 |
| Q 複 合 サ ー ビ ス 事 業 | … | … | … | … | … | … | 8 |
| R サ ー ビ ス 業 (他に分類されないもの) | … | … | … | … | … | … | 79 |

事業所

(単位 人)

| 総 数 | 民 営 従 業 者 数 | | | | | | | 公 営 事業所数 | 公 営 従 業 者 数 | | | | |
|---------------|-------------|------------|--------------|---------------|---------------|--------------|--------------|-------------|-------------------|-----------|-------|--------------|--|
| | 個 人 業 主 等 | | | 雇 用 者 | | | | | 従 業 者 数 = 雇 用 者 数 | | | | |
| | 個人業主 | 家 族 従業者 | 有給役員 | 計 | 常 用 雇 用 者 | | 臨 時 雇 用 者 | | 総 数 | 常 用 雇 用 者 | | 臨 時 雇 用 者 | |
| | | | | | 正社員 | 正社員以外 | | | | 正社員 | 正社員以外 | | |
| 18,279 | 516 | 133 | 1,449 | 16,181 | 12,337 | 3,555 | 289 | ... | ... | ... | ... | ... | |
| 56 | - | - | 16 | 40 | 37 | 2 | 1 | ... | ... | ... | ... | ... | |
| - | - | - | - | - | - | - | - | ... | ... | ... | ... | ... | |
| 14 | - | - | - | 14 | 12 | - | 2 | ... | ... | ... | ... | ... | |
| 2,544 | 26 | 4 | 451 | 2,063 | 1,808 | 191 | 64 | ... | ... | ... | ... | ... | |
| 3,511 | 26 | 9 | 166 | 3,310 | 2,902 | 365 | 43 | ... | ... | ... | ... | ... | |
| 231 | - | - | 10 | 221 | 210 | 11 | - | ... | ... | ... | ... | ... | |
| 32 | 1 | - | 4 | 27 | 27 | - | - | ... | ... | ... | ... | ... | |
| 940 | 1 | - | 50 | 889 | 769 | 115 | 5 | ... | ... | ... | ... | ... | |
| 3,258 | 115 | 37 | 264 | 2,842 | 1,651 | 1,159 | 32 | ... | ... | ... | ... | ... | |
| 287 | 4 | 1 | 13 | 269 | 235 | 34 | - | ... | ... | ... | ... | ... | |
| 211 | 2 | 1 | 78 | 130 | 112 | 17 | 1 | ... | ... | ... | ... | ... | |
| 811 | 20 | 5 | 67 | 719 | 566 | 145 | 8 | ... | ... | ... | ... | ... | |
| 1,029 | 103 | 43 | 51 | 832 | 360 | 402 | 70 | ... | ... | ... | ... | ... | |
| 941 | 130 | 23 | 60 | 728 | 536 | 182 | 10 | ... | ... | ... | ... | ... | |
| 310 | 22 | 2 | 4 | 282 | 188 | 94 | - | ... | ... | ... | ... | ... | |
| 2,704 | 49 | 5 | 104 | 2,546 | 1,928 | 592 | 26 | ... | ... | ... | ... | ... | |
| 148 | 3 | 1 | - | 144 | 110 | 34 | - | ... | ... | ... | ... | ... | |
| 1,252 | 14 | 2 | 111 | 1,125 | 886 | 212 | 27 | ... | ... | ... | ... | ... | |
| 13,625 | 316 | 115 | 870 | 12,324 | 9,017 | 2,944 | 363 | ... | ... | ... | ... | ... | |
| 36 | - | - | 18 | 18 | 18 | - | - | ... | ... | ... | ... | ... | |
| - | - | - | - | - | - | - | - | ... | ... | ... | ... | ... | |
| - | - | - | - | - | - | - | - | ... | ... | ... | ... | ... | |
| 1,188 | 11 | 5 | 180 | 992 | 778 | 198 | 16 | ... | ... | ... | ... | ... | |
| 3,316 | 17 | 7 | 107 | 3,185 | 2,764 | 414 | 7 | ... | ... | ... | ... | ... | |
| 69 | - | - | 3 | 66 | 52 | 14 | - | ... | ... | ... | ... | ... | |
| 2 | - | - | - | 2 | 2 | - | - | ... | ... | ... | ... | ... | |
| 559 | - | - | 21 | 538 | 421 | 115 | 2 | ... | ... | ... | ... | ... | |
| 2,298 | 70 | 36 | 159 | 2,033 | 1,090 | 896 | 47 | ... | ... | ... | ... | ... | |
| 213 | 1 | - | 19 | 193 | 179 | 14 | - | ... | ... | ... | ... | ... | |
| 111 | 6 | 2 | 32 | 71 | 53 | 18 | - | ... | ... | ... | ... | ... | |
| 244 | 3 | - | 26 | 215 | 113 | 39 | 63 | ... | ... | ... | ... | ... | |
| 2,177 | 70 | 34 | 81 | 1,992 | 1,267 | 568 | 157 | ... | ... | ... | ... | ... | |
| 441 | 77 | 14 | 42 | 308 | 192 | 109 | 7 | ... | ... | ... | ... | ... | |
| 192 | 7 | 1 | 7 | 177 | 80 | 94 | 3 | ... | ... | ... | ... | ... | |
| 2,173 | 41 | 9 | 91 | 2,032 | 1,686 | 294 | 52 | ... | ... | ... | ... | ... | |
| 41 | 2 | 1 | - | 38 | 35 | 3 | - | ... | ... | ... | ... | ... | |
| 565 | 11 | 6 | 84 | 464 | 287 | 168 | 9 | ... | ... | ... | ... | ... | |

90 産業大分類別・地区別事業所数及び従業者数（令和3年6月1日現在）…つづき

| 地区・産業大分類 | 事業所数 (民営&公営) | 従業者数 (民営&公営) | | | | | | 民 営 事業所数 (事業所) |
|------------------------------------|-----------------|--------------|-------|-------|-------|---|------------|----------------------|
| | | 総 数 | 個人業主等 | 雇 用 者 | | | | |
| | | | | 計 | 常用雇用者 | | 臨 時 雇用者 | |
| 正社員 | 正社員以外 | | | | | | | |
| (内郷地区) | | | | | | | | |
| A～R 全 産 業 | … | … | … | … | … | … | … | 1,058 |
| A 農 業 , 林 業 | … | … | … | … | … | … | … | 2 |
| B 漁 業 | … | … | … | … | … | … | … | - |
| C 鉱業, 採石業, 砂利採取業 | … | … | … | … | … | … | … | 2 |
| D 建 設 業 | … | … | … | … | … | … | … | 130 |
| E 製 造 業 | … | … | … | … | … | … | … | 62 |
| F 電気・ガス・熱供給・水道業 | … | … | … | … | … | … | … | 2 |
| G 情 報 通 信 業 | … | … | … | … | … | … | … | 11 |
| H 運 輸 業 , 郵 便 業 | … | … | … | … | … | … | … | 14 |
| I 卸 売 業 , 小 売 業 | … | … | … | … | … | … | … | 281 |
| J 金 融 業 , 保 険 業 | … | … | … | … | … | … | … | 25 |
| K 不動産業, 物品賃貸業 | … | … | … | … | … | … | … | 45 |
| L 学 術 研 究 , 専 門 ・ 技 術 サ ー ビ ス 業 | … | … | … | … | … | … | … | 58 |
| M 宿 泊 業 , 飲 食 サ ー ビ ス 業 | … | … | … | … | … | … | … | 73 |
| N 生活関連サービス業, 娯楽業 | … | … | … | … | … | … | … | 105 |
| O 教 育 , 学 習 支 援 業 | … | … | … | … | … | … | … | 20 |
| P 医 療 , 福 祉 | … | … | … | … | … | … | … | 126 |
| Q 複 合 サ ー ビ ス 事 業 | … | … | … | … | … | … | … | 9 |
| R サ ー ビ ス 業 (他に分類されないもの) | … | … | … | … | … | … | … | 93 |
| (四倉地区) | | | | | | | | |
| A～R 全 産 業 | … | … | … | … | … | … | … | 506 |
| A 農 業 , 林 業 | … | … | … | … | … | … | … | 6 |
| B 漁 業 | … | … | … | … | … | … | … | - |
| C 鉱業, 採石業, 砂利採取業 | … | … | … | … | … | … | … | - |
| D 建 設 業 | … | … | … | … | … | … | … | 86 |
| E 製 造 業 | … | … | … | … | … | … | … | 49 |
| F 電気・ガス・熱供給・水道業 | … | … | … | … | … | … | … | - |
| G 情 報 通 信 業 | … | … | … | … | … | … | … | 2 |
| H 運 輸 業 , 郵 便 業 | … | … | … | … | … | … | … | 20 |
| I 卸 売 業 , 小 売 業 | … | … | … | … | … | … | … | 128 |
| J 金 融 業 , 保 険 業 | … | … | … | … | … | … | … | 7 |
| K 不動産業, 物品賃貸業 | … | … | … | … | … | … | … | 12 |
| L 学 術 研 究 , 専 門 ・ 技 術 サ ー ビ ス 業 | … | … | … | … | … | … | … | 13 |
| M 宿 泊 業 , 飲 食 サ ー ビ ス 業 | … | … | … | … | … | … | … | 31 |
| N 生活関連サービス業, 娯楽業 | … | … | … | … | … | … | … | 51 |
| O 教 育 , 学 習 支 援 業 | … | … | … | … | … | … | … | 4 |
| P 医 療 , 福 祉 | … | … | … | … | … | … | … | 50 |
| Q 複 合 サ ー ビ ス 事 業 | … | … | … | … | … | … | … | 5 |
| R サ ー ビ ス 業 (他に分類されないもの) | … | … | … | … | … | … | … | 42 |

事業所

(単位 人)

| 総 数 | 民 営 従 業 者 数 | | | | | | | 公 営 事業所数 | 公 営 従 業 者 数 | | | | |
|--------------|-------------|------------|------------|--------------|--------------|--------------|--------------|-------------|-------------------|-----------|-------|--------------|--|
| | 個 人 業 主 等 | | | 雇 用 者 | | | | | 従 業 者 数 = 雇 用 者 数 | | | | |
| | 個人業主 | 家 族 従業者 | 有給役員 | 計 | 常 用 雇 用 者 | | 臨 時 雇 用 者 | | 総 数 | 常 用 雇 用 者 | | 臨 時 雇 用 者 | |
| | | | | | 正社員 | 正社員以外 | | | | 正社員 | 正社員以外 | | |
| 9,376 | 278 | 69 | 949 | 8,080 | 5,967 | 1,966 | 147 | ... | ... | ... | ... | ... | |
| 26 | - | - | 1 | 25 | - | - | 25 | ... | ... | ... | ... | ... | |
| - | - | - | - | - | - | - | - | ... | ... | ... | ... | ... | |
| 7 | - | - | 4 | 3 | - | - | 3 | ... | ... | ... | ... | ... | |
| 1,202 | 22 | 7 | 217 | 956 | 848 | 90 | 18 | ... | ... | ... | ... | ... | |
| 720 | 6 | 1 | 87 | 626 | 469 | 135 | 22 | ... | ... | ... | ... | ... | |
| 5 | - | - | 2 | 3 | 1 | 1 | 1 | ... | ... | ... | ... | ... | |
| 274 | - | - | 13 | 261 | 178 | 83 | - | ... | ... | ... | ... | ... | |
| 199 | 1 | 1 | 12 | 185 | 142 | 42 | 1 | ... | ... | ... | ... | ... | |
| 2,145 | 60 | 27 | 191 | 1,867 | 1,281 | 566 | 20 | ... | ... | ... | ... | ... | |
| 141 | 1 | - | 30 | 110 | 87 | 16 | 7 | ... | ... | ... | ... | ... | |
| 213 | 10 | - | 45 | 158 | 115 | 43 | - | ... | ... | ... | ... | ... | |
| 493 | 21 | 2 | 57 | 413 | 346 | 64 | 3 | ... | ... | ... | ... | ... | |
| 474 | 30 | 14 | 17 | 413 | 177 | 233 | 3 | ... | ... | ... | ... | ... | |
| 425 | 74 | 9 | 35 | 307 | 229 | 73 | 5 | ... | ... | ... | ... | ... | |
| 178 | 7 | - | 24 | 147 | 100 | 47 | - | ... | ... | ... | ... | ... | |
| 2,031 | 27 | 3 | 128 | 1,873 | 1,410 | 426 | 37 | ... | ... | ... | ... | ... | |
| 35 | 4 | 1 | 1 | 29 | 19 | 9 | 1 | ... | ... | ... | ... | ... | |
| 808 | 15 | 4 | 85 | 704 | 565 | 138 | 1 | ... | ... | ... | ... | ... | |
| 5,184 | 160 | 55 | 460 | 4,509 | 3,639 | 810 | 60 | ... | ... | ... | ... | ... | |
| 139 | - | - | 13 | 126 | 94 | 29 | 3 | ... | ... | ... | ... | ... | |
| - | - | - | - | - | - | - | - | ... | ... | ... | ... | ... | |
| - | - | - | - | - | - | - | - | ... | ... | ... | ... | ... | |
| 990 | 14 | 3 | 150 | 823 | 706 | 106 | 11 | ... | ... | ... | ... | ... | |
| 1,001 | 8 | 1 | 49 | 943 | 905 | 38 | - | ... | ... | ... | ... | ... | |
| - | - | - | - | - | - | - | - | ... | ... | ... | ... | ... | |
| 17 | - | - | 4 | 13 | 13 | - | - | ... | ... | ... | ... | ... | |
| 466 | - | - | 17 | 449 | 423 | 25 | 1 | ... | ... | ... | ... | ... | |
| 834 | 54 | 27 | 80 | 673 | 402 | 254 | 17 | ... | ... | ... | ... | ... | |
| 39 | 1 | - | 1 | 37 | 29 | 8 | - | ... | ... | ... | ... | ... | |
| 37 | 1 | 1 | 26 | 9 | 9 | - | - | ... | ... | ... | ... | ... | |
| 63 | 5 | - | 8 | 50 | 42 | 8 | - | ... | ... | ... | ... | ... | |
| 211 | 17 | 8 | 17 | 169 | 122 | 43 | 4 | ... | ... | ... | ... | ... | |
| 156 | 39 | 10 | 5 | 102 | 61 | 21 | 20 | ... | ... | ... | ... | ... | |
| 5 | 4 | - | - | 1 | 1 | - | - | ... | ... | ... | ... | ... | |
| 825 | 12 | 2 | 39 | 772 | 538 | 233 | 1 | ... | ... | ... | ... | ... | |
| 33 | 1 | - | - | 32 | 24 | 8 | - | ... | ... | ... | ... | ... | |
| 368 | 4 | 3 | 51 | 310 | 270 | 37 | 3 | ... | ... | ... | ... | ... | |

90 産業大分類別・地区別事業所数及び従業者数（令和3年6月1日現在）…つづき

| 地区・産業大分類 | 事業所数 (民営&公営) | 従業者数 (民営&公営) | | | | | | 民 営 事業所数 (事業所) |
|-----------------------------------|-----------------|--------------|-------|-----------|-------|--------------|-----|----------------------|
| | | 総 数 | 個人業主等 | 雇 用 者 | | | 計 | |
| | | | | 常 用 雇 用 者 | | 臨 時 雇 用 者 | | |
| | | | | 正社員 | 正社員以外 | | | |
| (遠野地区) | | | | | | | | |
| A～R 全 産 業 | ... | ... | ... | ... | ... | ... | ... | 236 |
| A 農 業 , 林 業 | ... | ... | ... | ... | ... | ... | ... | 8 |
| B 漁 業 | ... | ... | ... | ... | ... | ... | ... | - |
| 農業, 林業, 漁業 間格付不能 | ... | ... | ... | ... | ... | ... | ... | - |
| C 鉱業, 採石業, 砂利採取業 | ... | ... | ... | ... | ... | ... | ... | - |
| D 建 設 業 | ... | ... | ... | ... | ... | ... | ... | 48 |
| E 製 造 業 | ... | ... | ... | ... | ... | ... | ... | 36 |
| F 電気・ガス・熱供給・水道業 | ... | ... | ... | ... | ... | ... | ... | - |
| G 情 報 通 信 業 | ... | ... | ... | ... | ... | ... | ... | - |
| H 運 輸 業 , 郵 便 業 | ... | ... | ... | ... | ... | ... | ... | 6 |
| I 卸 売 業 , 小 売 業 | ... | ... | ... | ... | ... | ... | ... | 53 |
| J 金 融 業 , 保 険 業 | ... | ... | ... | ... | ... | ... | ... | 1 |
| K 不動産業, 物品賃貸業 | ... | ... | ... | ... | ... | ... | ... | - |
| L 学 術 研 究 , 専 門・ 技 術 サ ー ビ ス 業 | ... | ... | ... | ... | ... | ... | ... | 2 |
| M 宿泊業, 飲食サービス業 | ... | ... | ... | ... | ... | ... | ... | 13 |
| N 生活関連サービス業, 娯楽業 | ... | ... | ... | ... | ... | ... | ... | 20 |
| O 教育, 学習支援業 | ... | ... | ... | ... | ... | ... | ... | 7 |
| P 医 療 , 福 祉 | ... | ... | ... | ... | ... | ... | ... | 13 |
| Q 複 合 サ ー ビ ス 事 業 | ... | ... | ... | ... | ... | ... | ... | 3 |
| R サ ー ビ ス 業 (他に分類されないもの) | ... | ... | ... | ... | ... | ... | ... | 26 |
| (小川地区) | | | | | | | | |
| A～R 全 産 業 | ... | ... | ... | ... | ... | ... | ... | 144 |
| A 農 業 , 林 業 | ... | ... | ... | ... | ... | ... | ... | 8 |
| B 漁 業 | ... | ... | ... | ... | ... | ... | ... | - |
| C 鉱業, 採石業, 砂利採取業 | ... | ... | ... | ... | ... | ... | ... | 1 |
| D 建 設 業 | ... | ... | ... | ... | ... | ... | ... | 39 |
| E 製 造 業 | ... | ... | ... | ... | ... | ... | ... | 21 |
| F 電気・ガス・熱供給・水道業 | ... | ... | ... | ... | ... | ... | ... | - |
| G 情 報 通 信 業 | ... | ... | ... | ... | ... | ... | ... | 1 |
| H 運 輸 業 , 郵 便 業 | ... | ... | ... | ... | ... | ... | ... | 2 |
| I 卸 売 業 , 小 売 業 | ... | ... | ... | ... | ... | ... | ... | 28 |
| J 金 融 業 , 保 険 業 | ... | ... | ... | ... | ... | ... | ... | - |
| K 不動産業, 物品賃貸業 | ... | ... | ... | ... | ... | ... | ... | 1 |
| L 学 術 研 究 , 専 門・ 技 術 サ ー ビ ス 業 | ... | ... | ... | ... | ... | ... | ... | 3 |
| M 宿泊業, 飲食サービス業 | ... | ... | ... | ... | ... | ... | ... | 2 |
| N 生活関連サービス業, 娯楽業 | ... | ... | ... | ... | ... | ... | ... | 10 |
| O 教育, 学習支援業 | ... | ... | ... | ... | ... | ... | ... | 1 |
| P 医 療 , 福 祉 | ... | ... | ... | ... | ... | ... | ... | 13 |
| Q 複 合 サ ー ビ ス 事 業 | ... | ... | ... | ... | ... | ... | ... | 3 |
| R サ ー ビ ス 業 (他に分類されないもの) | ... | ... | ... | ... | ... | ... | ... | 11 |

(単位 人)

| 総 数 | 民 営 従 業 者 数 | | | | | | | 公 営 事業所数 | 公 営 従 業 者 数 | | | | |
|--------------|-------------|------------|------------|--------------|------------|------------|--------------|-------------|-------------------|-----------|-------|--------------|--|
| | 個 人 業 主 等 | | | 雇 用 者 | | | | | 従 業 者 数 = 雇 用 者 数 | | | | |
| | 個人業主 | 家 族 従業者 | 有給役員 | 計 | 常 用 雇 用 者 | | 臨 時 雇 用 者 | | 総 数 | 常 用 雇 用 者 | | 臨 時 雇 用 者 | |
| | | | | | 正社員 | 正社員以外 | | | | 正社員 | 正社員以外 | | |
| 1,539 | 96 | 30 | 173 | 1,240 | 988 | 167 | 85 | ... | ... | ... | ... | ... | |
| 159 | - | - | 5 | 154 | 133 | 6 | 15 | ... | ... | ... | ... | ... | |
| - | - | - | - | - | - | - | - | ... | ... | ... | ... | ... | |
| - | - | - | - | - | - | - | - | ... | ... | ... | ... | ... | |
| - | - | - | - | - | - | - | - | ... | ... | ... | ... | ... | |
| 201 | 22 | 3 | 45 | 131 | 105 | 16 | 10 | ... | ... | ... | ... | ... | |
| 407 | 11 | - | 38 | 358 | 298 | 53 | 7 | ... | ... | ... | ... | ... | |
| - | - | - | - | - | - | - | - | ... | ... | ... | ... | ... | |
| - | - | - | - | - | - | - | - | ... | ... | ... | ... | ... | |
| 92 | - | - | 13 | 79 | 74 | 1 | 4 | ... | ... | ... | ... | ... | |
| 232 | 25 | 14 | 27 | 166 | 110 | 47 | 9 | ... | ... | ... | ... | ... | |
| 7 | - | - | - | 7 | 6 | 1 | - | ... | ... | ... | ... | ... | |
| - | - | - | - | - | - | - | - | ... | ... | ... | ... | ... | |
| 3 | 1 | - | 2 | - | - | - | - | ... | ... | ... | ... | ... | |
| 51 | 9 | 5 | 2 | 35 | 16 | 13 | 6 | ... | ... | ... | ... | ... | |
| 89 | 17 | 4 | 2 | 66 | 34 | 13 | 19 | ... | ... | ... | ... | ... | |
| 17 | 2 | 1 | 5 | 9 | 6 | 3 | - | ... | ... | ... | ... | ... | |
| 183 | 5 | 1 | 8 | 169 | 146 | 9 | 14 | ... | ... | ... | ... | ... | |
| 14 | - | - | - | 14 | 14 | - | - | ... | ... | ... | ... | ... | |
| 84 | 4 | 2 | 26 | 52 | 46 | 5 | 1 | ... | ... | ... | ... | ... | |
| 1,129 | 42 | 12 | 158 | 917 | 741 | 154 | 22 | ... | ... | ... | ... | ... | |
| 145 | - | - | 31 | 114 | 79 | 31 | 4 | ... | ... | ... | ... | ... | |
| - | - | - | - | - | - | - | - | ... | ... | ... | ... | ... | |
| 9 | - | - | - | 9 | 9 | - | - | ... | ... | ... | ... | ... | |
| 271 | 9 | 2 | 60 | 200 | 175 | 17 | 8 | ... | ... | ... | ... | ... | |
| 217 | 6 | 2 | 16 | 193 | 167 | 26 | - | ... | ... | ... | ... | ... | |
| - | - | - | - | - | - | - | - | ... | ... | ... | ... | ... | |
| 2 | - | - | 1 | 1 | 1 | - | - | ... | ... | ... | ... | ... | |
| 74 | - | - | 4 | 70 | 54 | 16 | - | ... | ... | ... | ... | ... | |
| 135 | 10 | 3 | 26 | 96 | 62 | 31 | 3 | ... | ... | ... | ... | ... | |
| - | - | - | - | - | - | - | - | ... | ... | ... | ... | ... | |
| 6 | - | - | - | 6 | 6 | - | - | ... | ... | ... | ... | ... | |
| 20 | 1 | - | 1 | 18 | 14 | 4 | - | ... | ... | ... | ... | ... | |
| 5 | 2 | - | - | 3 | 2 | - | 1 | ... | ... | ... | ... | ... | |
| 24 | 9 | 3 | 2 | 10 | 6 | - | 4 | ... | ... | ... | ... | ... | |
| 9 | - | - | - | 9 | 5 | 4 | - | ... | ... | ... | ... | ... | |
| 170 | 5 | 2 | 5 | 158 | 138 | 20 | - | ... | ... | ... | ... | ... | |
| 17 | - | - | - | 17 | 14 | 3 | - | ... | ... | ... | ... | ... | |
| 25 | - | - | 12 | 13 | 9 | 2 | 2 | ... | ... | ... | ... | ... | |

90 産業大分類別・地区別事業所数及び従業者数（令和3年6月1日現在）…つづき

| 地区・産業大分類 | 事業所数 (民営&公営) | 従業者数 (民営&公営) | | | | | | 民 営 事業所数 (事業所) |
|------------------------------------|-----------------|--------------|-------|-------|-----------|---|--------------|----------------------|
| | | 総 数 | 個人業主等 | 雇 用 者 | | | | |
| | | | | 計 | 常 用 雇 用 者 | | 臨 時 雇 用 者 | |
| 正社員 | 正社員以外 | | | | | | | |
| (好間地区) | | | | | | | | |
| A～R 全 産 業 | … | … | … | … | … | … | … | 569 |
| A 農 業 , 林 業 | … | … | … | … | … | … | … | 5 |
| B 漁 業 | … | … | … | … | … | … | … | - |
| C 鉱業, 採石業, 砂利採取業 | … | … | … | … | … | … | … | 1 |
| D 建 設 業 | … | … | … | … | … | … | … | 88 |
| E 製 造 業 | … | … | … | … | … | … | … | 103 |
| F 電気・ガス・熱供給・水道業 | … | … | … | … | … | … | … | 2 |
| G 情 報 通 信 業 | … | … | … | … | … | … | … | 2 |
| H 運 輸 業 , 郵 便 業 | … | … | … | … | … | … | … | 17 |
| I 卸 売 業 , 小 売 業 | … | … | … | … | … | … | … | 122 |
| J 金 融 業 , 保 険 業 | … | … | … | … | … | … | … | 4 |
| K 不動産業, 物品賃貸業 | … | … | … | … | … | … | … | 20 |
| L 学 術 研 究 , 専 門 ・ 技 術 サ ー ビ ス 業 | … | … | … | … | … | … | … | 25 |
| M 宿 泊 業 , 飲 食 サ ー ビ ス 業 | … | … | … | … | … | … | … | 35 |
| N 生活関連サービス業, 娯楽業 | … | … | … | … | … | … | … | 43 |
| O 教育, 学習支援業 | … | … | … | … | … | … | … | 13 |
| P 医 療 , 福 祉 | … | … | … | … | … | … | … | 39 |
| Q 複 合 サ ー ビ ス 事 業 | … | … | … | … | … | … | … | 4 |
| R サ ー ビ ス 業 (他に分類されないもの) | … | … | … | … | … | … | … | 46 |
| (三和地区) | | | | | | | | |
| A～R 全 産 業 | … | … | … | … | … | … | … | 104 |
| A 農 業 , 林 業 | … | … | … | … | … | … | … | 7 |
| B 漁 業 | … | … | … | … | … | … | … | - |
| C 鉱業, 採石業, 砂利採取業 | … | … | … | … | … | … | … | - |
| D 建 設 業 | … | … | … | … | … | … | … | 18 |
| E 製 造 業 | … | … | … | … | … | … | … | 10 |
| F 電気・ガス・熱供給・水道業 | … | … | … | … | … | … | … | - |
| G 情 報 通 信 業 | … | … | … | … | … | … | … | - |
| H 運 輸 業 , 郵 便 業 | … | … | … | … | … | … | … | 2 |
| I 卸 売 業 , 小 売 業 | … | … | … | … | … | … | … | 19 |
| J 金 融 業 , 保 険 業 | … | … | … | … | … | … | … | - |
| K 不動産業, 物品賃貸業 | … | … | … | … | … | … | … | 4 |
| L 学 術 研 究 , 専 門 ・ 技 術 サ ー ビ ス 業 | … | … | … | … | … | … | … | 3 |
| M 宿 泊 業 , 飲 食 サ ー ビ ス 業 | … | … | … | … | … | … | … | 7 |
| N 生活関連サービス業, 娯楽業 | … | … | … | … | … | … | … | 7 |
| O 教育, 学習支援業 | … | … | … | … | … | … | … | 1 |
| P 医 療 , 福 祉 | … | … | … | … | … | … | … | 7 |
| Q 複 合 サ ー ビ ス 事 業 | … | … | … | … | … | … | … | 5 |
| R サ ー ビ ス 業 (他に分類されないもの) | … | … | … | … | … | … | … | 14 |

事業所

(単位 人)

| 総 数 | 民 営 従 業 者 数 | | | | | | | 公 営 事業所数 | 公 営 従 業 者 数 | | | | |
|---------------|-------------|------------|------------|--------------|--------------|--------------|--------------|-------------|-------------------|-----------|-------|--------------|--|
| | 個 人 業 主 等 | | | 雇 用 者 | | | | | 従 業 者 数 = 雇 用 者 数 | | | | |
| | 個人業主 | 家 族 従業者 | 有給役員 | 計 | 常 用 雇 用 者 | | 臨 時 雇 用 者 | | 総 数 | 常 用 雇 用 者 | | 臨 時 雇 用 者 | |
| | | | | | 正社員 | 正社員以外 | | | | 正社員 | 正社員以外 | | |
| 10,272 | 115 | 40 | 502 | 9,615 | 7,897 | 1,637 | 81 | ... | ... | ... | ... | ... | |
| 32 | - | - | 9 | 23 | 16 | 2 | 5 | ... | ... | ... | ... | ... | |
| - | - | - | - | - | - | - | - | ... | ... | ... | ... | ... | |
| 12 | - | - | - | 12 | 12 | - | - | ... | ... | ... | ... | ... | |
| 932 | 4 | - | 126 | 802 | 566 | 211 | 25 | ... | ... | ... | ... | ... | |
| 5,843 | 10 | 7 | 108 | 5,718 | 5,186 | 531 | 1 | ... | ... | ... | ... | ... | |
| 3 | - | - | - | 3 | 2 | 1 | - | ... | ... | ... | ... | ... | |
| 98 | - | - | 2 | 96 | 88 | 8 | - | ... | ... | ... | ... | ... | |
| 290 | - | - | 4 | 286 | 255 | 29 | 2 | ... | ... | ... | ... | ... | |
| 1,160 | 25 | 10 | 91 | 1,034 | 604 | 411 | 19 | ... | ... | ... | ... | ... | |
| 25 | 1 | - | 3 | 21 | 19 | 2 | - | ... | ... | ... | ... | ... | |
| 60 | - | - | 29 | 31 | 30 | 1 | - | ... | ... | ... | ... | ... | |
| 170 | 5 | - | 24 | 141 | 106 | 30 | 5 | ... | ... | ... | ... | ... | |
| 163 | 15 | 6 | 4 | 138 | 70 | 59 | 9 | ... | ... | ... | ... | ... | |
| 173 | 25 | 7 | 21 | 120 | 88 | 23 | 9 | ... | ... | ... | ... | ... | |
| 70 | 7 | 2 | 4 | 57 | 45 | 8 | 4 | ... | ... | ... | ... | ... | |
| 704 | 13 | 2 | 35 | 654 | 489 | 164 | 1 | ... | ... | ... | ... | ... | |
| 24 | 1 | - | - | 23 | 19 | 3 | 1 | ... | ... | ... | ... | ... | |
| 513 | 9 | 6 | 42 | 456 | 302 | 154 | - | ... | ... | ... | ... | ... | |
| 906 | 32 | 12 | 125 | 737 | 541 | 97 | 99 | ... | ... | ... | ... | ... | |
| 37 | - | - | 19 | 18 | 15 | - | 3 | ... | ... | ... | ... | ... | |
| - | - | - | - | - | - | - | - | ... | ... | ... | ... | ... | |
| - | - | - | - | - | - | - | - | ... | ... | ... | ... | ... | |
| 112 | 2 | 1 | 34 | 75 | 70 | 5 | - | ... | ... | ... | ... | ... | |
| 429 | 2 | - | 13 | 414 | 303 | 46 | 65 | ... | ... | ... | ... | ... | |
| - | - | - | - | - | - | - | - | ... | ... | ... | ... | ... | |
| - | - | - | - | - | - | - | - | ... | ... | ... | ... | ... | |
| 23 | - | - | 4 | 19 | 14 | 4 | 1 | ... | ... | ... | ... | ... | |
| 92 | 10 | 5 | 10 | 67 | 52 | 14 | 1 | ... | ... | ... | ... | ... | |
| - | - | - | - | - | - | - | - | ... | ... | ... | ... | ... | |
| 13 | - | - | 19 | 2 | 2 | - | - | ... | ... | ... | ... | ... | |
| 33 | 1 | 1 | 3 | 28 | 3 | - | 25 | ... | ... | ... | ... | ... | |
| 21 | 5 | 2 | 4 | 10 | 7 | 1 | 2 | ... | ... | ... | ... | ... | |
| 9 | 7 | 1 | - | 1 | - | 1 | - | ... | ... | ... | ... | ... | |
| 1 | 1 | - | - | - | - | - | - | ... | ... | ... | ... | ... | |
| 74 | - | - | 4 | 70 | 48 | 22 | - | ... | ... | ... | ... | ... | |
| 22 | 1 | - | - | 21 | 16 | 3 | 2 | ... | ... | ... | ... | ... | |
| 32 | 3 | 2 | 15 | 12 | 11 | 1 | - | ... | ... | ... | ... | ... | |

90 産業大分類別・地区別事業所数及び従業者数（令和3年6月1日現在）…つづき

| 地区・産業大分類 | 事業所数 (民営&公営) | 従業者数 (民営&公営) | | | | | | 民 営 事業所数 (事業所) |
|------------------------------------|-----------------|--------------|-------|-------|-------|-------|-----|----------------------|
| | | 総 数 | 個人業主等 | 雇 用 者 | | | | |
| | | | | 計 | 常用雇用者 | 臨時雇用者 | | |
| | | | | 正社員 | 正社員以外 | | | |
| (田ん地区) | | | | | | | | |
| A～R 全 産 業 | ... | ... | ... | ... | ... | ... | ... | 75 |
| A 農 業 , 林 業 | ... | ... | ... | ... | ... | ... | ... | 7 |
| B 漁 業 | ... | ... | ... | ... | ... | ... | ... | - |
| C 鉱業, 採石業, 砂利採取業 | ... | ... | ... | ... | ... | ... | ... | - |
| D 建 設 業 | ... | ... | ... | ... | ... | ... | ... | 16 |
| E 製 造 業 | ... | ... | ... | ... | ... | ... | ... | 7 |
| F 電気・ガス・熱供給・水道業 | ... | ... | ... | ... | ... | ... | ... | 1 |
| G 情 報 通 信 業 | ... | ... | ... | ... | ... | ... | ... | - |
| H 運 輸 業 , 郵 便 業 | ... | ... | ... | ... | ... | ... | ... | - |
| I 卸売業, 小売業 | ... | ... | ... | ... | ... | ... | ... | 19 |
| J 金 融 業 , 保 険 業 | ... | ... | ... | ... | ... | ... | ... | 1 |
| K 不動産業, 物品賃貸業 | ... | ... | ... | ... | ... | ... | ... | 2 |
| L 学 術 研 究 , 専 門 ・ 技 術 サ ー ビ ス 業 | ... | ... | ... | ... | ... | ... | ... | - |
| M 宿泊業, 飲食サービス業 | ... | ... | ... | ... | ... | ... | ... | 10 |
| N 生活関連サービス業, 娯楽業 | ... | ... | ... | ... | ... | ... | ... | 2 |
| O 教育, 学習支援業 | ... | ... | ... | ... | ... | ... | ... | - |
| P 医 療 , 福 祉 | ... | ... | ... | ... | ... | ... | ... | 4 |
| Q 複 合 サ ー ビ ス 事 業 | ... | ... | ... | ... | ... | ... | ... | 1 |
| R サ ー ビ ス 業 (他に分類されないもの) | ... | ... | ... | ... | ... | ... | ... | 5 |
| (川前地区) | | | | | | | | |
| A～R 全 産 業 | ... | ... | ... | ... | ... | ... | ... | 44 |
| A 農 業 , 林 業 | ... | ... | ... | ... | ... | ... | ... | 6 |
| B 漁 業 | ... | ... | ... | ... | ... | ... | ... | 1 |
| C 鉱業, 採石業, 砂利採取業 | ... | ... | ... | ... | ... | ... | ... | - |
| D 建 設 業 | ... | ... | ... | ... | ... | ... | ... | 11 |
| E 製 造 業 | ... | ... | ... | ... | ... | ... | ... | 3 |
| F 電気・ガス・熱供給・水道業 | ... | ... | ... | ... | ... | ... | ... | - |
| G 情 報 通 信 業 | ... | ... | ... | ... | ... | ... | ... | - |
| H 運 輸 業 , 郵 便 業 | ... | ... | ... | ... | ... | ... | ... | 1 |
| I 卸売業, 小売業 | ... | ... | ... | ... | ... | ... | ... | 10 |
| J 金 融 業 , 保 険 業 | ... | ... | ... | ... | ... | ... | ... | - |
| K 不動産業, 物品賃貸業 | ... | ... | ... | ... | ... | ... | ... | - |
| L 学 術 研 究 , 専 門 ・ 技 術 サ ー ビ ス 業 | ... | ... | ... | ... | ... | ... | ... | - |
| M 宿泊業, 飲食サービス業 | ... | ... | ... | ... | ... | ... | ... | 3 |
| N 生活関連サービス業, 娯楽業 | ... | ... | ... | ... | ... | ... | ... | 2 |
| O 教育・学習支援業 | ... | ... | ... | ... | ... | ... | ... | - |
| P 医 療 , 福 祉 | ... | ... | ... | ... | ... | ... | ... | 2 |
| Q 複 合 サ ー ビ ス 事 業 | ... | ... | ... | ... | ... | ... | ... | 1 |
| R サ ー ビ ス 業 (他に分類されないもの) | ... | ... | ... | ... | ... | ... | ... | 4 |

事業所

(単位 人)

| 総数 | 民 営 従 業 者 数 | | | | | | | 公 営 事業所数 | 公 営 従 業 者 数 | | | |
|------------|-------------|------------|-----------|------------|------------|-----------|--------------|-------------|-------------------|-----------|-----|--------------|
| | 個 人 業 主 等 | | | 雇 用 者 | | | | | 従 業 者 数 = 雇 用 者 数 | | | |
| | 個人業主 | 家 族 従業者 | 有給役員 | 計 | 常 用 雇 用 者 | | 臨 時 雇 用 者 | | 総 数 | 常 用 雇 用 者 | | 臨 時 雇 用 者 |
| | | | | 正社員 | 正社員以外 | | | 正社員 | 正社員以外 | | | |
| 312 | 37 | 13 | 68 | 194 | 100 | 71 | 23 | ... | ... | ... | ... | ... |
| 93 | - | - | 9 | 84 | 28 | 51 | 5 | ... | ... | ... | ... | ... |
| - | - | - | - | - | - | - | - | ... | ... | ... | ... | ... |
| - | - | - | - | - | - | - | - | ... | ... | ... | ... | ... |
| 65 | 9 | 3 | 15 | 38 | 28 | 6 | 4 | ... | ... | ... | ... | ... |
| 21 | 2 | - | 6 | 13 | 8 | 2 | 3 | ... | ... | ... | ... | ... |
| 3 | - | - | - | 3 | - | 1 | 2 | ... | ... | ... | ... | ... |
| - | - | - | - | - | - | - | - | ... | ... | ... | ... | ... |
| - | - | - | - | - | - | - | - | ... | ... | ... | ... | ... |
| 48 | 13 | 4 | 7 | 24 | 11 | 5 | 8 | ... | ... | ... | ... | ... |
| 2 | - | - | - | 2 | - | 2 | - | ... | ... | ... | ... | ... |
| 18 | - | - | 18 | - | - | - | - | ... | ... | ... | ... | ... |
| - | - | - | - | - | - | - | - | ... | ... | ... | ... | ... |
| 40 | 8 | 5 | 7 | 20 | 17 | 3 | - | ... | ... | ... | ... | ... |
| 2 | 2 | - | - | - | - | - | - | ... | ... | ... | ... | ... |
| - | - | - | - | - | - | - | - | ... | ... | ... | ... | ... |
| 9 | 2 | 1 | 2 | 4 | 3 | 1 | - | ... | ... | ... | ... | ... |
| 2 | - | - | - | 2 | 2 | - | - | ... | ... | ... | ... | ... |
| 9 | 1 | - | 4 | 4 | 3 | - | 1 | ... | ... | ... | ... | ... |
| 419 | 16 | 6 | 66 | 331 | 289 | 35 | 7 | ... | ... | ... | ... | ... |
| 41 | - | - | 33 | 8 | 3 | 3 | 2 | ... | ... | ... | ... | ... |
| 3 | - | - | 2 | 1 | 1 | - | - | ... | ... | ... | ... | ... |
| - | - | - | - | - | - | - | - | ... | ... | ... | ... | ... |
| 60 | 4 | - | 15 | 41 | 34 | 6 | 1 | ... | ... | ... | ... | ... |
| 249 | - | - | 4 | 245 | 223 | 22 | - | ... | ... | ... | ... | ... |
| - | - | - | - | - | - | - | - | ... | ... | ... | ... | ... |
| - | - | - | - | - | - | - | - | ... | ... | ... | ... | ... |
| 8 | - | - | 1 | 7 | 7 | - | - | ... | ... | ... | ... | ... |
| 19 | 9 | 5 | 2 | 3 | 1 | 2 | - | ... | ... | ... | ... | ... |
| - | - | - | - | - | - | - | - | ... | ... | ... | ... | ... |
| - | - | - | - | - | - | - | - | ... | ... | ... | ... | ... |
| - | - | - | - | - | - | - | - | ... | ... | ... | ... | ... |
| 10 | 1 | 1 | 3 | 5 | 4 | 1 | - | ... | ... | ... | ... | ... |
| 2 | 2 | - | - | - | - | - | - | ... | ... | ... | ... | ... |
| - | - | - | - | - | - | - | - | ... | ... | ... | ... | ... |
| 3 | - | - | - | 3 | 2 | 1 | - | ... | ... | ... | ... | ... |
| 2 | - | - | - | 2 | 2 | - | - | ... | ... | ... | ... | ... |
| 22 | - | - | 6 | 16 | 12 | - | 4 | ... | ... | ... | ... | ... |

90 産業大分類別・地区別事業所数及び従業者数（令和3年6月1日現在）…つづき

| 地区・産業大分類 | 事業所数 (民営&公営) | 従業者数 (民営&公営) | | | | | | 民 営 事業所数 (事業所) |
|-------------------|---------------------------------|--------------|-------|-----------|--------------|-------|-----|----------------------|
| | | 総 数 | 個人業主等 | 雇 用 者 | | | 計 | |
| | | | | 常 用 雇 用 者 | 臨 時 雇 用 者 | 正社員以外 | | |
| | | 正社員 | 正社員以外 | | | | | |
| (久之浜・大久地区) | | | | | | | | |
| A～R 全 産 業 | | ... | ... | ... | ... | ... | ... | 165 |
| A | 農 業 , 林 業 | ... | ... | ... | ... | ... | ... | - |
| B | 漁 業 | ... | ... | ... | ... | ... | ... | - |
| C | 鉱業, 採石業, 砂利採取業 | ... | ... | ... | ... | ... | ... | 4 |
| D | 建 設 業 | ... | ... | ... | ... | ... | ... | 33 |
| E | 製 造 業 | ... | ... | ... | ... | ... | ... | 11 |
| F | 電気・ガス・熱供給・水道業 | ... | ... | ... | ... | ... | ... | - |
| G | 情 報 通 信 業 | ... | ... | ... | ... | ... | ... | - |
| H | 運 輸 業 , 郵 便 業 | ... | ... | ... | ... | ... | ... | 3 |
| I | 卸 売 業 , 小 売 業 | ... | ... | ... | ... | ... | ... | 33 |
| J | 金 融 業 , 保 険 業 | ... | ... | ... | ... | ... | ... | - |
| K | 不動産業, 物品賃貸業 | ... | ... | ... | ... | ... | ... | 5 |
| L | 学 術 研 究 , 専 門・ 技 術 サ ー ビ ス 業 | ... | ... | ... | ... | ... | ... | 5 |
| M | 宿 泊 業 , 飲 食 サ ー ビ ス 業 | ... | ... | ... | ... | ... | ... | 18 |
| N | 生活関連サービス業, 娯楽業 | ... | ... | ... | ... | ... | ... | 14 |
| O | 教 育 , 学 習 支 援 業 | ... | ... | ... | ... | ... | ... | 4 |
| P | 医 療 , 福 祉 | ... | ... | ... | ... | ... | ... | 14 |
| Q | 複 合 サ ー ビ ス 事 業 | ... | ... | ... | ... | ... | ... | 2 |
| R | サ ー ビ ス 業 (他に分類されないもの) | ... | ... | ... | ... | ... | ... | 19 |

(注) 経済センサス-活動調査においては、公営事業所は調査対象となっていないため、民営事業所の数値となる。

事業所
(単位 人)

| 総 数 | 民 営 従 業 者 数 | | | | | | | 公 営 事業所数 | 公 営 従 業 者 数 | | | | |
|-------|-------------|------------|------|-------|-----------|-------|--------------|-------------|-------------------|-----------|-------|--------------|--|
| | 個 人 業 主 等 | | | 雇 用 者 | | | | | 従 業 者 数 = 雇 用 者 数 | | | | |
| | 個人業主 | 家 族 従業者 | 有給役員 | 計 | 常 用 雇 用 者 | | 臨 時 雇 用 者 | | 総 数 | 常 用 雇 用 者 | | 臨 時 雇 用 者 | |
| | | | | | 正社員 | 正社員以外 | | | | 正社員 | 正社員以外 | | |
| 1,068 | 54 | 16 | 134 | 864 | 712 | 111 | 41 | ... | ... | ... | ... | ... | |
| - | - | - | - | - | - | - | - | ... | ... | ... | ... | ... | |
| - | - | - | - | - | - | - | - | ... | ... | ... | ... | ... | |
| 59 | - | - | 3 | 56 | 55 | 1 | - | ... | ... | ... | ... | ... | |
| 332 | 7 | 1 | 44 | 280 | 249 | 6 | 25 | ... | ... | ... | ... | ... | |
| 62 | 3 | - | 18 | 41 | 38 | 1 | 2 | ... | ... | ... | ... | ... | |
| - | - | - | - | - | - | - | - | ... | ... | ... | ... | ... | |
| - | - | - | - | - | - | - | - | ... | ... | ... | ... | ... | |
| 17 | 1 | - | 2 | 14 | 14 | - | - | ... | ... | ... | ... | ... | |
| 197 | 9 | 4 | 33 | 151 | 145 | 5 | 1 | ... | ... | ... | ... | ... | |
| - | - | - | - | - | - | - | - | ... | ... | ... | ... | ... | |
| 7 | 3 | 1 | 2 | 1 | 1 | - | - | ... | ... | ... | ... | ... | |
| 7 | 3 | - | 2 | 2 | 2 | - | - | ... | ... | ... | ... | ... | |
| 95 | 9 | 6 | 9 | 71 | 36 | 34 | 1 | ... | ... | ... | ... | ... | |
| 45 | 11 | 1 | - | 33 | 21 | 8 | 4 | ... | ... | ... | ... | ... | |
| 25 | 1 | - | 1 | 23 | 11 | 12 | - | ... | ... | ... | ... | ... | |
| 148 | 4 | 2 | 7 | 135 | 109 | 23 | 3 | ... | ... | ... | ... | ... | |
| 13 | - | - | - | 13 | 9 | 4 | - | ... | ... | ... | ... | ... | |
| 58 | 3 | 1 | 13 | 44 | 22 | 17 | 5 | ... | ... | ... | ... | ... | |

資料 「いわき市の事業所」政策企画課

91 製造業総括表（従業者4人以上の事業所）

| | 事業所数 | | | 従業者数 | | | | 製造品出荷額等 |
|-----------|------------|------------|------------|---------------|---------------|---------------|--------------|--------------------|
| | 計 | 甲 | 乙 | 計 | (内) 常用労働者 | | | |
| | | | | | 計 | 男 | 女 | |
| 令和4年 | 548 | 176 | 372 | 24,146 | 24,483 | 17,963 | 6,520 | 101,468,985 |
| 5 | 548 | 178 | 370 | 24,312 | 24,602 | 18,092 | 6,510 | 107,304,629 |
| 09 食料 | 70 | 24 | 46 | 2,037 | 2,042 | 919 | 1,123 | 4,704,019 |
| 10 飲料 | 3 | - | 3 | 23 | 23 | 17 | 6 | 35,131 |
| 11 繊維 | 26 | 8 | 18 | 737 | 737 | 323 | 414 | 1,415,427 |
| 12 木材 | 33 | 7 | 26 | 837 | 837 | 689 | 148 | 2,859,179 |
| 13 家具 | 16 | 6 | 10 | 773 | 773 | 617 | 156 | 2,893,805 |
| 14 紙・パルプ | 20 | 11 | 9 | 1,200 | 1,227 | 991 | 236 | 10,338,060 |
| 15 印刷 | 15 | 1 | 14 | 169 | 169 | 107 | 62 | 214,012 |
| 16 化学 | 37 | 22 | 15 | 3,707 | 3,778 | 3,078 | 700 | 25,874,776 |
| 17 石油 | 7 | - | 7 | 58 | 58 | 42 | 16 | 321,450 |
| 18 プラスチック | 32 | 6 | 26 | 858 | 889 | 601 | 288 | 2,627,682 |
| 19 ゴム | 2 | - | 2 | 21 | 21 | 9 | 12 | X |
| 21 窯業 | 41 | 12 | 29 | 1,238 | 1,238 | 1,002 | 236 | 4,858,361 |
| 22 鉄鋼 | 15 | 3 | 12 | 458 | 459 | 400 | 59 | 2,572,534 |
| 23 非鉄 | 9 | 5 | 4 | 795 | 831 | 772 | 59 | 5,592,909 |
| 24 金属 | 73 | 17 | 56 | 2,515 | 2,516 | 2,003 | 513 | 8,226,369 |
| 25 はん用 | 15 | 6 | 9 | 448 | 448 | 356 | 92 | 812,458 |
| 26 生産 | 43 | 14 | 29 | 1,240 | 1,241 | 986 | 255 | 2,677,716 |
| 27 業務 | 12 | 6 | 6 | 429 | 431 | 266 | 165 | 1,087,531 |
| 28 電子 | 27 | 12 | 15 | 1,427 | 1,434 | 721 | 713 | 2,978,287 |
| 29 電気 | 24 | 6 | 18 | 1,307 | 1,338 | 967 | 371 | 3,895,272 |
| 30 情報 | 5 | 3 | 2 | 2,440 | 2,516 | 1,913 | 603 | 16,685,249 |
| 31 輸送 | 13 | 7 | 6 | 1,356 | 1,357 | 1,148 | 209 | 5,512,914 |
| 32 その他 | 10 | 2 | 8 | 239 | 239 | 165 | 74 | 1,107,332 |

(注) 「甲」は従業者30人以上の事業所、「乙」は従業者29人以下の事業所を指す。
事業所数、従業者数について、それぞれ翌年6月1日現在。
従業者数計と(内)常用労働者計の差は、別経営の事業所へ出向又は派遣している人数となる。

92 製造業事業所数・従業者数・製造品出荷額等の推移（各年12月31日現在）

| 年 | 事業所数 | 従業者数 | 製造品出荷額等（百万円） |
|----------|------------|---------------|------------------|
| 平成29年 | 549 | 24,434 | 953,841 |
| 30 | 542 | 24,421 | 943,740 |
| 令和元年 | 535 | 24,057 | 973,587 |
| 2 | 552 | 24,573 | 885,340 |
| 3 | 547 | 24,671 | 926,777 |
| 4 | 548 | 24,146 | 1,014,690 |
| 5 | 548 | 24,312 | 1,073,046 |

(注) 事業所数、従業者数について、それぞれ翌年6月1日現在。

資料 2024年経済構造実態調査（製造業事業所調査）福島県

(金額の単位 人、万円)

| 現金給与額 | 原材料使用額等 | 有形固定資産 取得額 (従業者30人以上) | 生産額 | 付加価値額 |
|-------------------|-------------------|-----------------------------|--------------------|-------------------|
| 11,724,674 | 61,792,537 | 6,711,873 | 97,411,632 | 34,682,277 |
| 11,919,464 | 70,327,150 | 7,024,966 | 102,156,166 | 31,430,378 |
| 623,676 | 2,969,456 | 118,684 | 4,588,152 | 1,509,648 |
| 7,813 | 11,935 | - | 35,011 | 19,693 |
| 217,312 | 941,059 | 17,850 | 1,342,888 | 435,881 |
| 322,879 | 2,013,582 | 35,709 | 2,697,549 | 726,869 |
| 328,108 | 2,193,526 | 73,486 | 2,739,234 | 594,664 |
| 543,252 | 9,434,801 | X | 9,916,644 | 452,893 |
| 49,629 | 83,567 | X | 213,508 | 118,709 |
| 2,313,747 | 15,048,268 | 2,732,303 | 23,866,826 | 9,600,317 |
| 25,618 | 240,859 | - | 321,048 | 73,266 |
| 410,943 | 1,553,878 | X | 2,589,250 | 917,761 |
| X | X | - | X | X |
| 627,274 | 2,559,730 | 215,700 | 4,796,474 | 1,975,962 |
| 226,568 | 1,836,528 | 27,705 | 2,321,708 | 633,055 |
| 498,291 | 4,070,156 | X | 4,802,561 | 935,095 |
| 1,412,777 | 3,584,102 | 476,214 | 7,584,936 | 4,164,356 |
| 170,574 | 492,538 | 114,896 | 817,880 | 310,958 |
| 588,266 | 1,415,374 | 33,818 | 2,667,946 | 1,120,856 |
| 218,848 | 605,392 | X | 1,038,457 | 429,981 |
| 596,500 | 1,623,876 | 234,609 | 2,927,474 | 1,116,140 |
| 546,723 | 2,524,759 | 97,803 | 3,843,168 | 1,182,335 |
| 1,416,066 | 12,732,284 | 273,494 | 16,655,906 | 3,354,838 |
| 673,917 | 3,531,004 | 340,103 | 5,526,501 | 1,521,692 |
| 95,902 | 856,983 | X | 848,889 | 225,716 |

資料 2024年経済構造実態調査（製造業事業所調査）福島県

93 地区別製造業事業所数の推移（従業者4人以上の事業所）（各年12月31日現在）

| | 平成26年 | 27年 | 28年 | 29年 | 30年 | 令和元年 |
|-----------|------------|------------|------------|------------|------------|------------|
| 合計 | 602 | 653 | 569 | 549 | 542 | 535 |
| 平 | 93 | 95 | 86 | 79 | 80 | 74 |
| 小名浜 | 185 | 212 | 181 | 180 | 176 | 177 |
| 勿来 | 71 | 95 | 71 | 73 | 72 | 70 |
| 常磐 | 68 | 67 | 63 | 62 | 57 | 55 |
| 内郷 | 38 | 36 | 32 | 32 | 32 | 32 |
| 四倉 | 28 | 33 | 24 | 24 | 26 | 27 |
| 遠野 | 21 | 20 | 17 | 14 | 14 | 15 |
| 小川 | 12 | 10 | 8 | 6 | 6 | 5 |
| 好間 | 66 | 66 | 68 | 63 | 64 | 64 |
| 三和 | 6 | 6 | 6 | 6 | 6 | 6 |
| 田人 | - | - | - | - | - | - |
| 川前 | 2 | 2 | 2 | 2 | 2 | 2 |
| 久之浜・大久 | 12 | 11 | 11 | 8 | 7 | 8 |

(注) 平成27年以降は、それぞれ翌年6月1日現在。

資料 「いわき市の工業」政策企画課

94 地区別従業者数と製造品出荷額等の推移（従業者4人以上の事業所）

| 地区 | 従業者数（人） | | | | | |
|-----------|---------------|---------------|---------------|---------------|---------------|---------------|
| | 平成26年 | 27年 | 28年 | 29年 | 30年 | 令和元年 |
| 合計 | 23,279 | 23,633 | 23,678 | 24,434 | 24,421 | 24,057 |
| 平 | 1,828 | 1,721 | 1,600 | 1,551 | 1,741 | 1,627 |
| 小名浜 | 7,283 | 7,801 | 7,652 | 7,998 | 8,076 | 8,004 |
| 勿来 | 2,913 | 3,358 | 2,859 | 3,012 | 2,929 | 2,924 |
| 常磐 | 3,242 | 3,085 | 3,212 | 3,232 | 3,218 | 3,048 |
| 内郷 | 652 | 573 | 551 | 562 | 577 | 617 |
| 四倉 | 843 | 442 | 838 | 840 | 851 | 894 |
| 遠野 | 367 | 359 | 337 | 302 | 305 | 320 |
| 小川 | 173 | 178 | 147 | 142 | 126 | 114 |
| 好間 | 5,251 | 5,328 | 5,655 | 5,881 | 5,820 | 5,794 |
| 三和 | 402 | 434 | 477 | 626 | 486 | 417 |
| 田人 | - | - | - | - | - | - |
| 川前 | 212 | 232 | 240 | 232 | 239 | 245 |
| 久之浜・大久 | 113 | 122 | 110 | 56 | 53 | 53 |

（注）従業者数については、平成26年までは12月31日現在、平成27年以降は、それぞれ翌年6月1日現在。

95 産業中分類別・地区別製造業統計表（従業者4人以上の事業所）

| 産業中分類 | 事業所数（事業所） | | | 従業者数（人） | | | 製造品出荷額等 | |
|-------------|-----------|-----------|-----------|--------------|--------------|------------|------------|------------------|
| | 計 | 甲 | 乙 | 計 | （内）常用労働者 | | | |
| | | | | | 計 | 男 | | 女 |
| 平 | | | | | | | | |
| 平成30年 | 80 | 16 | 64 | 1,741 | 1,736 | 955 | 781 | 2,840,800 |
| 令和元年 | 74 | 15 | 59 | 1,627 | 1,625 | 919 | 706 | 2,986,063 |
| 09 食料 | 19 | 5 | 14 | 476 | 476 | 221 | 255 | 1,050,827 |
| 10 飲料 | 1 | - | 1 | 7 | 7 | 4 | 3 | X |
| 11 繊維 | 6 | 1 | 5 | 101 | 100 | 20 | 80 | 52,045 |
| 12 木材 | 2 | - | 2 | 29 | 29 | 6 | 23 | X |
| 13 家具 | 1 | - | 1 | 7 | 7 | 6 | 1 | X |
| 15 印刷 | 5 | 1 | 4 | 63 | 63 | 35 | 28 | 75,395 |
| 16 化学 | 2 | - | 2 | 36 | 36 | 11 | 25 | X |
| 18 プラスチック | 7 | 3 | 4 | 351 | 351 | 226 | 125 | 963,197 |
| 19 ゴム | 1 | - | 1 | 14 | 14 | 3 | 11 | X |
| 21 窯業 | 3 | - | 3 | 45 | 45 | 37 | 8 | 100,684 |
| 22 鉄鋼 | 1 | - | 1 | 6 | 6 | 5 | 1 | X |
| 24 金属 | 7 | 1 | 6 | 104 | 104 | 92 | 12 | 125,180 |
| 26 生産 | 5 | - | 5 | 50 | 50 | 43 | 7 | 44,627 |
| 27 業務 | 1 | - | 1 | 9 | 9 | 9 | - | X |
| 28 電子 | 4 | 1 | 3 | 96 | 96 | 60 | 36 | 153,493 |
| 29 電気 | 3 | 1 | 2 | 122 | 122 | 83 | 39 | 186,887 |
| 30 情報 | 1 | 1 | - | 36 | 36 | 24 | 12 | X |
| 32 その他 | 5 | 1 | 4 | 75 | 74 | 34 | 40 | 62,511 |

（注）事業所数、従業者数については、それぞれ翌年6月1日現在。

| 製 造 品 出 荷 額 等 (百万円) | | | | | |
|---------------------|----------------|----------------|----------------|----------------|----------------|
| 平成 26 年 | 27 年 | 28 年 | 29 年 | 30 年 | 令和元年 |
| 913,699 | 955,052 | 914,387 | 953,841 | 943,740 | 973,587 |
| 29,290 | 33,682 | 27,820 | 27,113 | 28,408 | 29,861 |
| 337,427 | 331,810 | 357,634 | 380,295 | 359,046 | 351,420 |
| 137,828 | 153,471 | 132,251 | 145,577 | 155,515 | 155,310 |
| 118,364 | 114,621 | 111,698 | 112,825 | 115,756 | 113,694 |
| 10,132 | 10,153 | 9,299 | 11,507 | 11,913 | 12,186 |
| 12,793 | 11,357 | 11,019 | 11,717 | 10,030 | 11,454 |
| 3,696 | 7,175 | 4,913 | 4,859 | 5,269 | 5,550 |
| 1,701 | 1,730 | 1,664 | 1,505 | 1,440 | 1,329 |
| 249,153 | 277,921 | 243,774 | 244,258 | 240,950 | 277,914 |
| X | X | X | X | X | X |
| - | - | - | - | - | - |
| X | X | X | X | X | X |
| 1,913 | 1,420 | 2,246 | 679 | 741 | 871 |

資料 「いわき市の工業」政策企画課

(金額の単位 万円)

| 現金給与額 | 原材料使用額等 | 有形固定資産 取得額 (従業者30人以上) | 生産額 | 付加価値額 |
|----------------|------------------|-----------------------------|------------------|------------------|
| 574,485 | 1,689,548 | 49,999 | 2,727,175 | 1,008,536 |
| 583,041 | 1,565,307 | 43,829 | 2,785,702 | 1,266,341 |
| 149,474 | 536,083 | 2,883 | 986,558 | 466,826 |
| X | X | - | X | X |
| 21,471 | 21,840 | X | 51,836 | 27,038 |
| X | X | - | X | X |
| X | X | - | X | X |
| 19,116 | 36,505 | X | 75,028 | 34,484 |
| X | X | - | X | X |
| 189,457 | 564,385 | 26,607 | 834,180 | 348,221 |
| X | X | - | X | X |
| 16,125 | 62,020 | - | 100,684 | 35,635 |
| X | X | - | X | X |
| 31,783 | 51,902 | X | 124,943 | 66,322 |
| 15,985 | 12,301 | - | 44,527 | 29,804 |
| X | X | - | X | X |
| 38,090 | 84,844 | X | 153,453 | 60,252 |
| 43,887 | 114,949 | X | 186,438 | 61,779 |
| X | X | X | X | X |
| 15,679 | 29,428 | X | 58,637 | 26,268 |

95 産業中分類別・地区別製造業統計表（従業者4人以上の事業所）…つづき

| 産業中分類 | 事業所数(事業所) | | | 従業者数(人) | | | 製造品出荷額等 | |
|--------------|------------|-----------|------------|--------------|--------------|--------------|--------------|-------------------|
| | 計 | 甲 | 乙 | 計 | (内) 常用労働者 | | | |
| | | | | | 計 | 男 | | 女 |
| 小 名 浜 | | | | | | | | |
| 平成30年 | 176 | 60 | 116 | 8,076 | 8,069 | 5,841 | 2,228 | 35,904,649 |
| 令和元年 | 177 | 58 | 119 | 8,004 | 7,996 | 5,848 | 2,148 | 35,141,950 |
| 09 食料 | 39 | 11 | 28 | 1,149 | 1,143 | 478 | 665 | 2,672,915 |
| 10 飲料 | 1 | - | 1 | 6 | 6 | 5 | 1 | X |
| 11 繊維 | 6 | 2 | 4 | 137 | 137 | 33 | 104 | 92,671 |
| 12 木材 | 10 | 3 | 7 | 515 | 515 | 433 | 82 | 1,380,378 |
| 13 家具 | 1 | - | 1 | 8 | 8 | 7 | 1 | X |
| 14 紙・パルプ | 7 | 2 | 5 | 138 | 137 | 95 | 42 | 279,390 |
| 15 印刷 | 4 | - | 4 | 67 | 67 | 48 | 19 | 94,005 |
| 16 化学 | 19 | 12 | 7 | 1,454 | 1,454 | 1,206 | 248 | 12,852,972 |
| 17 石油 | 2 | - | 2 | 18 | 18 | 15 | 3 | X |
| 18 プラスチック | 7 | 3 | 4 | 194 | 194 | 87 | 107 | 329,726 |
| 19 ゴム | 1 | - | 1 | 10 | 10 | 1 | 9 | X |
| 20 皮革 | 1 | - | 1 | 4 | 3 | 1 | 2 | X |
| 21 窯業 | 9 | 5 | 4 | 410 | 410 | 340 | 70 | 2,032,051 |
| 22 鉄鋼 | 4 | - | 4 | 71 | 71 | 62 | 9 | 478,329 |
| 23 非鉄 | 5 | 3 | 2 | 676 | 676 | 627 | 49 | 4,401,423 |
| 24 金属 | 18 | 2 | 16 | 395 | 395 | 305 | 90 | 835,980 |
| 25 はん | 3 | 1 | 2 | 80 | 80 | 71 | 9 | 114,959 |
| 26 生産 | 14 | 6 | 8 | 462 | 462 | 350 | 112 | 691,444 |
| 28 電子 | 7 | 3 | 4 | 257 | 257 | 109 | 148 | 417,802 |
| 29 電気 | 7 | 2 | 5 | 378 | 378 | 243 | 135 | 1,332,560 |
| 30 情報 | 2 | 1 | 1 | 551 | 551 | 413 | 138 | X |
| 31 輸送 | 6 | 2 | 4 | 967 | 967 | 884 | 83 | 5,063,383 |
| 32 その他 | 4 | - | 4 | 57 | 57 | 35 | 22 | 131,755 |
| 勿 来 | | | | | | | | |
| 平成30年 | 72 | 16 | 56 | 2,929 | 2,918 | 2,321 | 597 | 15,551,523 |
| 令和元年 | 70 | 15 | 55 | 2,924 | 2,917 | 2,323 | 594 | 15,530,994 |
| 09 食料 | 3 | - | 3 | 32 | 31 | 6 | 25 | 30,842 |
| 11 繊維 | 6 | - | 6 | 74 | 73 | 10 | 63 | 28,939 |
| 12 木材 | 6 | - | 6 | 87 | 85 | 68 | 17 | 186,743 |
| 13 家具 | 3 | 2 | 1 | 99 | 98 | 65 | 33 | 253,553 |
| 14 紙・パルプ | 6 | 5 | 1 | 691 | 691 | 617 | 74 | 7,621,181 |
| 15 印刷 | 2 | - | 2 | 20 | 20 | 11 | 9 | X |
| 16 化学 | 4 | 3 | 1 | 1,225 | 1,225 | 1,069 | 156 | 5,468,903 |
| 18 プラスチック | 8 | - | 8 | 71 | 70 | 30 | 40 | 83,333 |
| 21 窯業 | 4 | 1 | 3 | 83 | 83 | 67 | 16 | 219,745 |
| 22 鉄鋼 | 4 | 1 | 3 | 201 | 200 | 170 | 30 | 1,001,750 |
| 24 金属 | 15 | 2 | 13 | 208 | 208 | 143 | 65 | 486,947 |
| 25 はん | 1 | - | 1 | 8 | 8 | 5 | 3 | X |
| 26 生産 | 1 | - | 1 | 29 | 29 | 27 | 2 | X |
| 27 業務 | 1 | - | 1 | 15 | 15 | 6 | 9 | X |
| 28 電子 | 2 | 1 | 1 | 41 | 41 | 14 | 27 | X |
| 29 電気 | 3 | - | 3 | 19 | 19 | 10 | 9 | 20,975 |
| 31 輸送 | 1 | - | 1 | 21 | 21 | 5 | 16 | X |

(金額の単位 万円)

| 現金給与額 | 原材料使用額等 | 有形固定資産 取得額 (従業者30人以上) | 生産額 | 付加価値額 |
|------------------|-------------------|-----------------------------|-------------------|-------------------|
| 3,525,247 | 23,655,462 | 2,085,671 | 31,998,764 | 10,757,999 |
| 3,530,142 | 20,387,188 | 1,944,236 | 31,087,076 | 12,345,152 |
| 349,076 | 1,822,521 | 56,487 | 2,583,450 | 697,267 |
| X | X | - | X | X |
| 28,596 | 40,762 | X | 86,497 | 48,418 |
| 146,511 | 1,102,815 | 25,503 | 1,368,110 | 222,306 |
| X | X | - | X | X |
| 46,342 | 182,653 | X | 238,920 | 85,998 |
| 22,142 | 37,391 | - | 93,902 | 52,178 |
| 839,922 | 5,773,889 | 859,550 | 10,847,219 | 6,076,496 |
| X | X | - | X | X |
| 47,437 | 177,256 | 3,813 | 324,193 | 138,180 |
| X | X | - | X | X |
| X | X | - | X | X |
| 207,343 | 925,575 | 156,090 | 2,045,549 | 961,230 |
| 32,801 | 321,245 | - | 354,034 | 144,778 |
| 381,002 | 2,756,278 | 418,988 | 4,286,566 | 1,083,396 |
| 169,206 | 487,701 | X | 722,290 | 320,020 |
| 37,891 | 48,679 | X | 105,014 | 49,003 |
| 187,759 | 263,566 | 15,769 | 666,853 | 367,283 |
| 77,761 | 144,086 | 8,060 | 411,187 | 247,239 |
| 176,123 | 960,229 | X | 1,055,628 | 310,363 |
| X | X | X | X | X |
| 504,590 | 3,534,127 | X | 5,045,008 | 1,168,660 |
| 22,395 | 54,990 | - | 122,764 | 70,751 |
| 1,640,207 | 9,408,473 | 1,474,860 | 15,366,849 | 5,140,783 |
| 1,625,985 | 9,371,740 | 674,624 | 15,168,430 | 4,898,731 |
| 4,042 | 14,612 | - | 30,792 | 15,030 |
| 13,430 | 9,473 | - | 28,939 | 17,942 |
| 25,219 | 101,746 | - | 183,623 | 78,338 |
| 42,478 | 183,432 | X | 253,548 | 61,719 |
| 357,628 | 5,401,920 | 332,293 | 7,452,620 | 1,688,755 |
| X | X | - | X | X |
| 890,894 | 2,455,170 | 302,851 | 5,316,941 | 2,363,214 |
| 17,649 | 55,354 | - | 83,272 | 25,793 |
| 40,079 | 90,933 | X | 206,441 | 122,926 |
| 110,110 | 729,911 | X | 974,621 | 239,525 |
| 79,852 | 256,160 | X | 488,575 | 214,951 |
| X | X | - | X | X |
| X | X | - | X | X |
| X | X | - | X | X |
| X | X | X | X | X |
| 5,458 | 11,919 | - | 20,975 | 8,346 |
| X | X | - | X | X |

95 産業中分類別・地区別製造業統計表（従業者4人以上の事業所）…つづき

| 産業中分類 | 事業所数(事業所) | | | 従業者数(人) | | | 製造品出荷額等 | |
|-------------|-----------|-----------|-----------|--------------|--------------|--------------|------------|-------------------|
| | 計 | 甲 | 乙 | 計 | (内) 常用労働者 | | | |
| | | | | | 計 | 男 | | 女 |
| 常 磐 | | | | | | | | |
| 平成30年 | 57 | 27 | 30 | 3,218 | 3,216 | 2,518 | 698 | 11,575,567 |
| 令和元年 | 55 | 25 | 30 | 3,048 | 3,046 | 2,444 | 602 | 11,369,380 |
| 09 食料 | 4 | 2 | 2 | 244 | 242 | 141 | 101 | 599,327 |
| 10 飲料 | 1 | - | 1 | 4 | 4 | 3 | 1 | X |
| 11 繊維 | 2 | 1 | 1 | 77 | 77 | 47 | 30 | X |
| 12 木材 | 3 | 1 | 2 | 71 | 71 | 59 | 12 | 320,054 |
| 13 家具 | 4 | 2 | 2 | 360 | 360 | 324 | 36 | 1,433,653 |
| 14 紙・パルプ | 1 | - | 1 | 17 | 17 | 12 | 5 | X |
| 16 化学 | 7 | 5 | 2 | 540 | 540 | 453 | 87 | 2,637,268 |
| 17 石油 | 2 | - | 2 | 12 | 12 | 9 | 3 | X |
| 18 プラスチック | 5 | 2 | 3 | 137 | 137 | 123 | 14 | 632,356 |
| 21 窯業 | 6 | 3 | 3 | 374 | 374 | 315 | 59 | 1,147,479 |
| 24 金属 | 3 | - | 3 | 37 | 37 | 27 | 10 | 64,576 |
| 25 はん用 | 4 | 1 | 3 | 113 | 113 | 89 | 24 | 273,760 |
| 26 生産 | 4 | 1 | 3 | 79 | 79 | 65 | 14 | 121,235 |
| 27 業務 | 1 | 1 | - | 101 | 101 | 75 | 26 | X |
| 28 電子 | 2 | 1 | 1 | 58 | 58 | 32 | 26 | X |
| 29 電気 | 4 | 3 | 1 | 677 | 677 | 536 | 141 | 2,339,885 |
| 31 輸送 | 1 | 1 | - | 58 | 58 | 54 | 4 | X |
| 32 その他 | 1 | 1 | - | 89 | 89 | 80 | 9 | X |
| 内 郷 | | | | | | | | |
| 平成30年 | 32 | 5 | 27 | 577 | 574 | 369 | 205 | 1,191,337 |
| 令和元年 | 32 | 6 | 26 | 617 | 614 | 416 | 198 | 1,218,585 |
| 09 食料 | 2 | - | 2 | 17 | 17 | 9 | 8 | X |
| 10 飲料 | 1 | - | 1 | 8 | 8 | 6 | 2 | X |
| 11 繊維 | 1 | - | 1 | 5 | 5 | 1 | 4 | X |
| 13 家具 | 2 | 1 | 1 | 70 | 70 | 55 | 15 | X |
| 14 紙・パルプ | 3 | 2 | 1 | 105 | 104 | 64 | 40 | 234,276 |
| 15 印刷 | 1 | - | 1 | 10 | 10 | 8 | 2 | X |
| 16 化学 | 1 | 1 | - | 53 | 53 | 12 | 41 | X |
| 18 プラスチック | 2 | - | 2 | 28 | 27 | 6 | 21 | X |
| 21 窯業 | 1 | - | 1 | 5 | 5 | 4 | 1 | X |
| 24 金属 | 9 | - | 9 | 102 | 102 | 87 | 15 | 180,356 |
| 25 はん用 | 1 | 1 | - | 57 | 57 | 47 | 10 | X |
| 26 生産 | 3 | 1 | 2 | 108 | 107 | 91 | 16 | 190,345 |
| 27 業務 | 1 | - | 1 | 9 | 9 | 7 | 2 | X |
| 28 電子 | 1 | - | 1 | 18 | 18 | 8 | 10 | X |
| 29 電気 | 1 | - | 1 | 9 | 9 | 2 | 7 | X |
| 32 その他 | 2 | - | 2 | 13 | 13 | 9 | 4 | X |

(金額の単位 万円)

| 現金給与額 | 原材料使用額等 | 有形固定資産 取得額 (従業者30人以上) | 生産額 | 付加価値額 |
|------------------|------------------|-----------------------------|-------------------|------------------|
| 1,460,509 | 7,490,466 | 757,577 | 11,210,414 | 3,641,302 |
| 1,438,860 | 6,981,522 | 374,161 | 10,694,793 | 3,552,197 |
| 107,267 | 378,379 | X | 513,964 | 107,866 |
| X | X | - | X | X |
| X | X | X | X | X |
| 25,833 | 257,435 | X | 269,282 | 48,903 |
| 160,972 | 1,054,291 | X | 1,403,383 | 308,707 |
| X | X | - | X | X |
| 291,080 | 1,645,260 | 79,913 | 2,578,358 | 741,813 |
| X | X | - | X | X |
| 64,500 | 436,283 | X | 631,983 | 168,625 |
| 168,489 | 782,795 | 88,910 | 1,157,144 | 327,168 |
| 17,157 | 26,249 | - | 64,576 | 35,324 |
| 40,284 | 67,247 | X | 280,156 | 192,284 |
| 35,633 | 44,054 | X | 120,880 | 67,923 |
| X | X | X | X | X |
| X | X | X | X | X |
| 344,604 | 1,104,203 | 74,303 | 2,318,414 | 1,021,250 |
| X | X | X | X | X |
| X | X | X | X | X |
| 194,671 | 743,070 | 41,281 | 1,060,238 | 404,035 |
| 224,174 | 748,939 | 39,859 | 1,100,766 | 417,279 |
| X | X | - | X | X |
| X | X | - | X | X |
| X | X | - | X | X |
| X | X | X | X | X |
| 31,049 | 170,825 | X | 115,913 | 56,048 |
| X | X | - | X | X |
| X | X | X | X | X |
| X | X | - | X | X |
| X | X | - | X | X |
| 40,295 | 100,078 | - | 178,381 | 73,990 |
| X | X | X | X | X |
| 29,504 | 111,704 | X | 189,675 | 65,507 |
| X | X | - | X | X |
| X | X | - | X | X |
| X | X | - | X | X |
| X | X | - | X | X |

95 産業中分類別・地区別製造業統計表（従業者4人以上の事業所）…つづき

| 産業中分類 | 事業所数(事業所) | | | 従業者数(人) | | | 製造品出荷額等 | |
|-------------|-----------|----------|-----------|------------|------------|------------|------------|------------------|
| | 計 | 甲 | 乙 | 計 | (内) 常用労働者 | | | |
| | | | | | 計 | 男 | | 女 |
| 四 倉 | | | | | | | | |
| 平成30年 | 26 | 6 | 20 | 851 | 848 | 594 | 254 | 1,003,005 |
| 令和元年 | 27 | 8 | 19 | 894 | 894 | 647 | 247 | 1,145,386 |
| 09 食料 | 1 | - | 1 | 11 | 11 | 8 | 3 | X |
| 10 飲料 | 1 | - | 1 | 16 | 16 | 9 | 7 | X |
| 13 家具 | 1 | 1 | - | 322 | 322 | 266 | 56 | X |
| 14 紙・パルプ | 1 | 1 | - | 30 | 30 | 16 | 14 | X |
| 17 石油 | 1 | - | 1 | 9 | 9 | 6 | 3 | X |
| 18 プラスチック | 2 | 1 | 1 | 58 | 58 | 43 | 15 | X |
| 21 窯業 | 1 | - | 1 | 26 | 26 | 22 | 4 | X |
| 24 金属 | 8 | 3 | 5 | 148 | 148 | 127 | 21 | 91,563 |
| 25 はん用 | 2 | - | 2 | 18 | 18 | 15 | 3 | X |
| 26 生産 | 4 | - | 4 | 76 | 76 | 68 | 8 | 103,041 |
| 27 業務 | 2 | 1 | 1 | 41 | 41 | 29 | 12 | X |
| 28 電子 | 1 | 1 | - | 112 | 112 | 22 | 90 | X |
| 29 電気 | 1 | - | 1 | 15 | 15 | 13 | 2 | X |
| 30 情報 | 1 | - | 1 | 12 | 12 | 3 | 9 | X |
| 遠 野 | | | | | | | | |
| 平成30年 | 14 | 5 | 9 | 305 | 304 | 162 | 142 | 526,854 |
| 令和元年 | 15 | 4 | 11 | 320 | 319 | 170 | 149 | 554,998 |
| 09 食料 | 3 | 1 | 2 | 70 | 70 | 28 | 42 | 109,091 |
| 11 繊維 | 2 | 1 | 1 | 47 | 46 | 8 | 38 | X |
| 12 木材 | 1 | 1 | - | 73 | 73 | 66 | 7 | X |
| 19 ゴム | 1 | - | 1 | 8 | 8 | 5 | 3 | X |
| 24 金属 | 5 | 1 | 4 | 79 | 79 | 39 | 40 | 133,735 |
| 25 はん用 | 2 | - | 2 | 29 | 29 | 21 | 8 | X |
| 28 電子 | 1 | - | 1 | 14 | 14 | 3 | 11 | X |
| 小 川 | | | | | | | | |
| 平成30年 | 6 | 1 | 5 | 126 | 126 | 53 | 73 | 143,965 |
| 令和元年 | 5 | 1 | 4 | 114 | 114 | 47 | 67 | 132,905 |
| 11 繊維 | 1 | 1 | - | 54 | 54 | 8 | 46 | X |
| 21 窯業 | 1 | - | 1 | 15 | 15 | 11 | 4 | X |
| 28 電子 | 1 | - | 1 | 9 | 9 | 1 | 8 | X |
| 29 電気 | 2 | - | 2 | 36 | 36 | 27 | 9 | X |

(金額の単位 万円)

| 現金給与額 | 原材料使用額等 | 有形固定資産 取得額 (従業者30人以上) | 生産額 | 付加価値額 |
|----------------|----------------|-----------------------------|------------------|----------------|
| 346,280 | 697,969 | 21,382 | 882,951 | 255,206 |
| 360,175 | 797,740 | 60,512 | 1,050,226 | 293,617 |
| X | X | - | X | X |
| X | X | - | X | X |
| X | X | X | X | X |
| X | X | X | X | X |
| X | X | - | X | X |
| X | X | X | X | X |
| X | X | - | X | X |
| 48,271 | 59,004 | 38,217 | 101,136 | 34,078 |
| X | X | - | X | X |
| 31,991 | 36,612 | - | 103,041 | 61,225 |
| X | X | X | X | X |
| X | X | X | X | X |
| X | X | - | X | X |
| X | X | - | X | X |
| 80,315 | 232,243 | 321,617 | 528,425 | 259,738 |
| 90,200 | 240,646 | 64,442 | 545,842 | 246,818 |
| 24,001 | 53,951 | X | 109,109 | 48,074 |
| X | X | X | X | X |
| X | X | X | X | X |
| X | X | - | X | X |
| 20,299 | 63,103 | X | 130,107 | 61,307 |
| X | X | - | X | X |
| X | X | - | X | X |
| 34,950 | 54,542 | X | 143,934 | 82,283 |
| 31,421 | 49,707 | X | 132,823 | 76,237 |
| X | X | X | X | X |
| X | X | - | X | X |
| X | X | - | X | X |
| X | X | - | X | X |

95 産業中分類別・地区別製造業統計表（従業者4人以上の事業所）…つづき

| 産業中分類 | 事業所数(事業所) | | | 従業者数(人) | | | 製造品出荷額等 | |
|-------------|-----------|-----------|-----------|--------------|--------------|--------------|--------------|-------------------|
| | 計 | 甲 | 乙 | 計 | (内) 常用労働者 | | | |
| | | | | | 計 | 男 | | 女 |
| 好間 | | | | | | | | |
| 平成30年 | 64 | 34 | 30 | 5,820 | 5,818 | 4,361 | 1,457 | 24,094,997 |
| 令和元年 | 64 | 37 | 27 | 5,794 | 5,793 | 4,304 | 1,489 | 27,791,412 |
| 09 食料 | 3 | 1 | 2 | 73 | 72 | 25 | 47 | 31,485 |
| 11 繊維 | 4 | 1 | 3 | 108 | 108 | 65 | 43 | 186,040 |
| 12 木材 | 2 | - | 2 | 21 | 21 | 16 | 5 | X |
| 13 家具 | 3 | 1 | 2 | 79 | 79 | 58 | 21 | 118,444 |
| 16 化学 | 1 | - | 1 | 24 | 24 | 23 | 1 | X |
| 18 プラスチック | 1 | - | 1 | 13 | 13 | 5 | 8 | X |
| 20 皮革 | 2 | 2 | - | 99 | 99 | 33 | 66 | X |
| 21 窯業 | 5 | 1 | 4 | 68 | 68 | 57 | 11 | 260,453 |
| 22 鉄鋼 | 2 | 1 | 1 | 80 | 80 | 76 | 4 | X |
| 23 非鉄 | 1 | 1 | - | 35 | 35 | 27 | 8 | X |
| 24 金属 | 8 | 5 | 3 | 1,283 | 1,283 | 1,004 | 279 | 3,711,591 |
| 25 はん用 | 3 | 3 | - | 134 | 134 | 106 | 28 | 395,095 |
| 26 生産 | 12 | 7 | 5 | 506 | 506 | 375 | 131 | 818,772 |
| 27 業務 | 3 | 2 | 1 | 187 | 187 | 133 | 54 | 405,152 |
| 28 電子 | 5 | 4 | 1 | 918 | 918 | 645 | 273 | 3,401,039 |
| 29 電気 | 2 | 2 | - | 80 | 80 | 67 | 13 | X |
| 30 情報 | 2 | 2 | - | 1,830 | 1,830 | 1,375 | 455 | X |
| 31 輸送 | 4 | 4 | - | 251 | 251 | 210 | 41 | 482,624 |
| 32 その他 | 1 | - | 1 | 5 | 5 | 4 | 1 | X |
| 三和 | | | | | | | | |
| 平成30年 | 6 | 2 | 4 | 486 | 486 | 355 | 131 | 979,486 |
| 令和元年 | 6 | 1 | 5 | 417 | 417 | 315 | 102 | 895,589 |
| 09 食料 | 1 | - | 1 | 6 | 6 | 2 | 4 | X |
| 12 木材 | 2 | - | 2 | 20 | 20 | 14 | 6 | X |
| 18 プラスチック | 2 | 1 | 1 | 378 | 378 | 288 | 90 | X |
| 24 金属 | 1 | - | 1 | 13 | 13 | 11 | 2 | X |
| 田人 | | | | | | | | |
| 平成30年 | - | - | - | - | - | - | - | - |
| 令和元年 | - | - | - | - | - | - | - | - |

(金額の単位 万円)

| 現金給与額 | 原材料使用額等 | 有形固定資産 取得額 (従業者30人以上) | 生産額 | 付加価値額 |
|------------------|-------------------|-----------------------------|-------------------|------------------|
| 3,135,899 | 18,404,643 | 626,827 | 11,545,332 | 5,873,239 |
| 3,215,735 | 22,442,511 | 699,176 | 12,318,145 | 6,260,647 |
| 15,342 | 14,086 | X | 31,485 | 16,117 |
| 33,374 | 112,342 | X | 178,020 | 67,330 |
| X | X | - | X | X |
| 24,731 | 73,693 | X | 115,290 | 37,412 |
| X | X | - | X | X |
| X | X | - | X | X |
| X | X | X | X | X |
| 32,796 | 103,697 | X | 260,453 | 142,781 |
| X | X | X | X | X |
| X | X | X | X | X |
| 733,204 | 1,184,546 | 91,439 | 3,681,819 | 2,238,634 |
| 55,627 | 146,424 | 9,445 | 396,457 | 214,961 |
| 207,394 | 401,038 | 93,089 | 818,870 | 342,621 |
| 70,968 | 215,816 | X | 398,746 | 163,901 |
| 333,201 | 2,390,700 | 81,522 | 1,893,943 | 1,046,707 |
| X | X | X | X | X |
| X | X | X | X | X |
| 100,321 | 290,861 | 10,312 | 453,399 | 165,760 |
| X | X | - | X | X |
| 185,193 | 583,384 | X | 954,792 | 322,760 |
| 147,697 | 518,265 | X | 880,556 | 308,613 |
| X | X | - | X | X |
| X | X | - | X | X |
| X | X | X | X | X |
| X | X | - | X | X |
| - | - | - | - | - |
| - | - | - | - | - |

95 産業中分類別・地区別製造業統計表（従業者4人以上の事業所）…つづき

| 産業中分類 | 事業所数(事業所) | | | 従業者数(人) | | | | 製造品出荷額等 |
|---------------|-----------|----------|----------|------------|------------|------------|-----------|---------------|
| | 計 | 甲 | 乙 | 計 | (内) 常用労働者 | | | |
| | | | | | 計 | 男 | 女 | |
| 川 前 | | | | | | | | |
| 平成30年 | 2 | 2 | - | 239 | 239 | 173 | 66 | X |
| 令和元年 | 2 | 2 | - | 245 | 245 | 179 | 66 | X |
| 11 繊維 | 1 | 1 | - | 44 | 44 | 8 | 36 | X |
| 31 輸送 | 1 | 1 | - | 201 | 201 | 171 | 30 | X |
| 久之浜・大久 | | | | | | | | |
| 平成30年 | 7 | - | 7 | 53 | 52 | 41 | 11 | 74,141 |
| 令和元年 | 8 | - | 8 | 53 | 52 | 42 | 10 | 87,113 |
| 12 木材 | 1 | - | 1 | 8 | 8 | 7 | 1 | X |
| 13 家具 | 2 | - | 2 | 12 | 12 | 10 | 2 | X |
| 15 印刷 | 1 | - | 1 | 4 | 3 | 1 | 2 | X |
| 18 プラスチック | 1 | - | 1 | 5 | 5 | 2 | 3 | X |
| 21 窯業 | 1 | - | 1 | 13 | 13 | 13 | - | X |
| 26 生産 | 1 | - | 1 | 4 | 4 | 3 | 1 | X |
| 31 輸送 | 1 | - | 1 | 7 | 7 | 6 | 1 | X |

(注)「甲」は、従業者30人以上の事業所、「乙」は、従業者29人以下の事業所(但し、従業者3人以下を除く)を指す。
事業所数、従業者数について、それぞれ翌年6月1日現在。

96 県内の地区別製造業事業所数・従業者数・製造品出荷額等の推移（従業者4人以上の事業所）

| 年 | 事業所数(事業所) | | | | | | | 従業者 | | | |
|----------|--------------|------------|------------|------------|------------|------------|------------|----------------|---------------|---------------|---------------|
| | 全県 | いわき | 県北 | 県中 | 県南 | 会津 | 相双 | 全県 | いわき | 県北 | 県中 |
| 平成30年 | 3,518 | 542 | 808 | 945 | 415 | 415 | 279 | 160,549 | 24,421 | 39,581 | 41,529 |
| 令和元年 | 3,485 | 535 | 807 | 943 | 406 | 406 | 284 | 158,688 | 24,057 | 39,474 | 40,956 |
| 2 | 3,279 | 552 | 765 | 878 | 398 | 441 | 245 | 154,274 | 24,573 | 39,036 | 39,367 |
| 3 | 3,269 | 547 | 759 | 882 | 397 | 437 | 247 | 153,675 | 24,671 | 38,284 | 39,171 |
| 4 | 3,273 | 548 | 766 | 883 | 395 | 436 | 245 | 153,449 | 24,146 | 39,121 | 39,408 |
| 5 | 3,255 | 548 | 763 | 877 | 392 | 432 | 243 | 151,361 | 24,312 | 38,220 | 38,775 |

(注)・製造品出荷額は、拾万の位で四捨五入してあるため、各地区の合計値と全県の値とは必ずしも一致しない。

- ・事業所数、従業者数は翌年6月1日現在、製造品出荷額等は各年1月1日～12月31日の合計
 - ・県北：福島市、二本松市、伊達市、本宮市、伊達郡、安達郡
 - ・県中：郡山市、須賀川市、田村市、田村郡、石川郡、岩瀬郡
 - ・県南：白河市、西白河郡、東白川郡
 - ・会津：会津若松市、喜多方市、南会津郡、大沼郡、河沼郡、耶麻郡
 - ・相双：相馬市、南相馬市、双葉郡、相馬郡
 - ・いわき：いわき市
- 但し、市町村合併のため、各地区の領域は必ずしも一定ではない。

(金額の単位 万円)

| 現金給与額 | 原材料使用額等 | 有形固定資産 取得額 (従業者30人以上) | 生産額 | 付加価値額 |
|---------------|---------------|-----------------------------|---------------|---------------|
| X | X | X | X | X |
| X | X | X | X | X |
| X | X | X | X | X |
| X | X | X | X | X |
| 15,389 | 31,451 | - | 51,509 | 39,527 |
| 17,403 | 33,367 | - | 63,842 | 49,536 |
| X | X | - | X | X |
| X | X | - | X | X |
| X | X | - | X | X |
| X | X | - | X | X |
| X | X | - | X | X |
| X | X | - | X | X |
| X | X | - | X | X |

資料 「いわき市の工業」政策企画課

| 数 (人) | | | 製造品出荷額等 (百万円) | | | | | | |
|---------------|---------------|--------------|------------------|------------------|------------------|------------------|------------------|----------------|----------------|
| 県南 | 会津 | 相双 | 全県 | いわき | 県北 | 県中 | 県南 | 会津 | 相双 |
| 23,334 | 21,369 | 10,045 | 5,246,464 | 943,740 | 1,305,109 | 1,187,281 | 938,072 | 451,224 | 421,038 |
| 23,236 | 20,798 | 10,167 | 5,088,965 | 973,587 | 1,196,357 | 1,143,290 | 940,386 | 424,371 | 410,974 |
| 21,952 | 20,043 | 9,302 | 4,766,985 | 885,340 | 1,114,554 | 1,137,534 | 909,576 | 395,781 | 324,420 |
| 22,648 | 19,573 | 9,328 | 5,141,069 | 926,777 | 1,159,541 | 1,212,568 | 1,021,195 | 477,832 | 343,157 |
| 21,660 | 19,747 | 9,367 | 5,460,988 | 1,014,690 | 1,228,555 | 1,277,114 | 1,037,780 | 512,442 | 390,407 |
| 21,392 | 19,562 | 9,100 | 5,634,459 | 1,073,046 | 1,262,498 | 1,258,525 | 1,073,139 | 492,929 | 474,323 |

資料 2024年経済構造実態調査(製造業事業所調査)福島県

| 年 | 事業所数(事業所) | | | | 従業 | |
|-------------------|--------------|------------|--------------|----------|---------------|--------------|
| | 合計 | 卸売業 | 小売業 | 飲食店 | 合計 | 卸売業 |
| 平成4年(10月1日) | 1,185 | - | - | 1,185 | 4,955 | - |
| 6年(7月1日) | 5,456 | 936 | 4,520 | - | 29,353 | 8,083 |
| 9年(6月1日) | 5,353 | 946 | 4,407 | - | 29,478 | 7,963 |
| 14年(6月1日) | 4,677 | 798 | 3,879 | - | 29,972 | 6,673 |
| 16年(6月1日) | 4,401 | 788 | 3,613 | - | 27,165 | 5,983 |
| 19年(6月1日) | 4,054 | 727 | 3,327 | - | 27,353 | 6,133 |
| 26年(7月1日) | 3,765 | 836 | 2,929 | - | 24,618 | 5,685 |
| 28年(6月1日) | 3,062 | 654 | 2,408 | - | 21,405 | 4,854 |
| 令和3年(6月1日) | 2,961 | 628 | 2,333 | - | 23,705 | 5,017 |

(注) 本表の数値は、各年行われた商業統計調査(指定統計第23号)の結果を本市が独自に集計したものである。

(注) 平成26年の数値は、管理、補助的経済活動を行う事業所、産業細分類が格付不能の事業所、卸売の商品販売額(仲立手数料を除く)、小売の商品販売額及び仲立手数料のいずれの金額も無い事業所を含む。

(注) 平成28年および令和3年の数値は、平成26年以降「商業統計調査」が廃止となり、「経済センサス-活動調査」の結果をあたはめたものであるため、年間商品販売額は公表値に合わせ、百万円単位での公表となる。

98 産業中・小分類別の事業所数・従業者数・年間商品販売額(飲食店を除く)(平成26年7月1日現在)

| 項目 | 事業所数(従業者規模別) | | | | | | | | |
|-----------------------------|--------------|--------------|------------|------------|------------|------------|------------|-----------|-----------|
| | 法人・個人別 | | | 1～ | 3～ | 5～ | 10～ | 20～ | 30～ |
| | 計 | 法人 | 個人 | 2人 | 4人 | 9人 | 19人 | 29人 | 49人 |
| 産業中・小分類 | | | | | | | | | |
| 合計 | 2,724 | 1,892 | 832 | 937 | 672 | 596 | 345 | 87 | 59 |
| 卸売業 | 588 | 531 | 57 | 138 | 142 | 172 | 93 | 24 | 14 |
| 50 各種商品卸売業 | 6 | 4 | 2 | 1 | 1 | 2 | - | 1 | 1 |
| 501 各種商品卸売業 | 6 | 4 | 2 | 1 | 1 | 2 | - | 1 | 1 |
| 51 繊維・衣服等卸売業 | 15 | 13 | 2 | 5 | 4 | 2 | 4 | - | - |
| 511 繊維品卸売業 (衣服、身の回り品を除く) | 1 | 1 | - | - | 1 | - | - | - | - |
| 512 衣服卸売業 | 7 | 5 | 2 | 3 | 2 | 1 | 1 | - | - |
| 513 身の回り品卸売業 | 7 | 7 | - | 2 | 1 | 1 | 3 | - | - |
| 52 飲食料品卸売業 | 154 | 131 | 23 | 31 | 37 | 39 | 27 | 13 | 3 |
| 521 農畜産物・水産物卸売業 | 87 | 71 | 16 | 20 | 20 | 16 | 20 | 8 | 1 |
| 522 食料・飲料卸売業 | 67 | 60 | 7 | 11 | 17 | 23 | 7 | 5 | 2 |
| 53 建築材料、鉱物・金属材料等卸売業 | 148 | 138 | 10 | 29 | 36 | 46 | 27 | 5 | 5 |
| 531 建築材料卸売業 | 72 | 66 | 6 | 14 | 20 | 21 | 16 | 1 | - |
| 532 化学製品卸売業 | 25 | 25 | - | 6 | 5 | 9 | 3 | 2 | - |
| 533 石油・鉱物卸売業 | 16 | 16 | - | 2 | 4 | 3 | 4 | 1 | 2 |
| 534 鉄鋼製品卸売業 | 11 | 11 | - | 1 | 2 | 5 | 2 | - | 1 |
| 535 非鉄金属卸売業 | 2 | 2 | - | 2 | - | - | - | - | - |
| 536 再生資源卸売業 | 22 | 18 | 4 | 4 | 5 | 8 | 2 | 1 | 2 |
| 54 機械器具卸売業 | 154 | 148 | 6 | 27 | 41 | 57 | 23 | 3 | 3 |
| 541 産業機械器具卸売業 | 61 | 59 | 2 | 11 | 18 | 23 | 9 | - | - |
| 542 自動車卸売業 | 40 | 37 | 3 | 7 | 9 | 14 | 7 | - | 3 |
| 543 電気機械器具卸売業 | 31 | 30 | 1 | 4 | 9 | 11 | 5 | 2 | - |
| 549 その他の機械器具卸売業 | 22 | 22 | - | 5 | 5 | 9 | 2 | 1 | - |
| 55 その他の卸売業 | 111 | 97 | 14 | 45 | 23 | 26 | 12 | 2 | 2 |
| 551 家具・建具・じゅう器等卸売業 | 17 | 17 | - | 6 | 5 | 3 | 2 | - | - |
| 552 医薬品・化粧品等卸売業 | 33 | 23 | 10 | 15 | 5 | 6 | 3 | 2 | 2 |
| 553 紙・紙製品卸売業 | 9 | 9 | - | 3 | 3 | 2 | 1 | - | - |
| 559 他に分類されない卸売業 | 52 | 48 | 4 | 21 | 10 | 15 | 6 | - | - |

業

| 者 数 (人) | | 年 間 商 品 販 売 額 (万円) | | | |
|---------------|-------|--------------------|-------------------|-------------------|-----------|
| 小売業 | 飲食店 | 合 計 | 卸 売 業 | 小 売 業 | 飲 食 店 |
| - | 4,955 | 2,452,752 | - | - | 2,452,752 |
| 21,270 | - | 97,747,778 | 55,202,998 | 42,544,780 | - |
| 21,515 | - | 102,158,942 | 59,357,178 | 42,801,764 | - |
| 23,299 | - | 85,964,276 | 48,121,033 | 37,843,243 | - |
| 21,182 | - | 81,533,924 | 44,588,617 | 36,945,307 | - |
| 21,220 | - | 84,917,888 | 49,621,470 | 35,296,418 | - |
| 18,933 | - | 80,258,558 | 44,939,303 | 35,319,255 | - |
| 16,551 | - | 86,981,400 | 46,315,100 | 40,666,300 | - |
| 18,688 | - | 81,023,300 | 43,089,300 | 37,934,000 | - |

資料 「令和3年経済センサス-活動調査 事業所に関する集計-産業別集計-卸売業, 小売業に関する集計-産業編 (市区町村表)」
 「平成28年経済センサス-活動調査 事業所に関する集計-産業別集計-卸売業, 小売業に関する集計 (市区町村表)」総務省
 「いわき市の商業」政策企画課

| | | 従 業 者 数 (人) | | | | | | 年間商品 販 売 額 (万円) | その他の 収 入 額 (万円) | 売 場 面 積 (㎡) | |
|------------|------------|-------------|--------------------|-----|-------|-----|----------------------------|-----------------------|-----------------------|-------------------|---------|
| 50~ 99人 | 100人 以上 | 計 | 個人事業主及び 無給家族従業者 | | 有給役員 | | 常用雇用者 (正社員及びパート・アルバイト等) | | | | |
| | | | 男 | 女 | 男 | 女 | 男 | 女 | | | |
| 25 | 3 | 18,602 | 634 | 460 | 1,202 | 659 | 7,260 | 8,387 | 80,258,558 | 2,276,216 | 354,452 |
| 5 | - | 4,480 | 45 | 20 | 465 | 188 | 2,582 | 1,180 | 44,939,303 | 1,040,379 | - |
| - | - | 77 | 2 | - | 2 | - | 58 | 15 | 615,378 | 161,478 | - |
| - | - | 77 | 2 | - | 2 | - | 58 | 15 | 615,378 | 161,478 | - |
| - | - | 93 | - | 2 | 10 | 6 | 44 | 31 | 389,495 | 6,481 | - |
| - | - | 3 | - | - | - | - | 3 | - | X | - | - |
| - | - | 30 | - | 2 | 3 | 2 | 9 | 14 | 68,059 | - | - |
| - | - | 60 | - | - | 7 | 4 | 32 | 17 | X | 6,481 | - |
| 4 | - | 1,493 | 18 | 8 | 159 | 63 | 799 | 446 | 16,531,521 | 99,134 | - |
| 2 | - | 835 | 14 | 5 | 104 | 34 | 457 | 221 | 8,536,029 | 2,442 | - |
| 2 | - | 658 | 4 | 3 | 55 | 29 | 342 | 225 | 7,995,492 | 96,692 | - |
| - | - | 1,140 | 11 | 2 | 141 | 54 | 654 | 278 | 13,132,703 | 211,667 | - |
| - | - | 457 | 6 | 2 | 58 | 32 | 262 | 97 | 3,960,565 | 101,983 | - |
| - | - | 176 | - | - | 27 | 6 | 99 | 44 | 2,032,431 | 46,037 | - |
| - | - | 183 | - | - | 16 | 5 | 121 | 41 | 5,957,702 | 57,859 | - |
| - | - | 106 | - | - | 6 | 3 | 66 | 31 | X | 889 | - |
| - | - | 3 | - | - | - | - | 2 | 1 | X | - | - |
| - | - | 215 | 5 | - | 34 | 8 | 104 | 64 | 280,291 | 4,899 | - |
| - | - | 1,017 | 6 | 1 | 84 | 26 | 716 | 184 | 5,967,809 | 493,868 | - |
| - | - | 346 | 2 | 1 | 46 | 17 | 206 | 74 | 1,626,386 | 88,290 | - |
| - | - | 317 | 3 | - | 23 | 5 | 231 | 55 | 1,936,800 | 215,333 | - |
| - | - | 216 | 1 | - | 4 | 1 | 182 | 28 | 1,583,271 | 142,161 | - |
| - | - | 138 | - | - | 11 | 3 | 97 | 27 | 821,352 | 48,084 | - |
| 1 | - | 660 | 8 | 7 | 69 | 39 | 311 | 226 | 8,302,397 | 67,751 | - |
| 1 | - | 125 | - | - | 15 | 6 | 65 | 39 | 385,889 | 5,470 | - |
| - | - | 247 | 3 | 7 | 6 | 10 | 137 | 84 | 3,283,340 | 1,548 | - |
| - | - | 42 | - | - | 9 | 5 | 13 | 15 | 98,097 | 800 | - |
| - | - | 246 | 5 | - | 39 | 18 | 96 | 88 | 4,535,071 | 59,933 | - |

98 産業中・小分類別の事業所数・従業者数・年間商品販売額（飲食店を除く）（平成26年7月1日現在）

| 項 目 | 事 業 所 数（従業者規模別） | | | | | | | | |
|-------------------------------------|-----------------|--------------|------------|------------|------------|------------|------------|-----------|-----------|
| | 法 人 ・ 個 人 別 | | | 1～ | 3～ | 5～ | 10～ | 20～ | 30～ |
| | 計 | 法人 | 個人 | 2人 | 4人 | 9人 | 19人 | 29人 | 49人 |
| 産業中・小分類 | | | | | | | | | |
| 小 売 業 計 | 2,136 | 1,361 | 775 | 799 | 530 | 424 | 252 | 63 | 45 |
| 56 各種商品小売業 | 10 | 9 | 1 | 3 | - | - | - | 1 | 2 |
| 561 百貨店、総合スーパー | 4 | 4 | - | - | - | - | - | - | - |
| 569 その他の各種商品小売業 （従業者が常時50人未満のもの） | 6 | 5 | 1 | 3 | - | - | - | 1 | 2 |
| 57 織物・衣服・身の回り品小売業 | 300 | 198 | 102 | 137 | 88 | 52 | 21 | - | 2 |
| 571 呉服・服地・寝具小売業 | 42 | 24 | 18 | 29 | 8 | 3 | 2 | - | - |
| 572 男子服小売業 | 34 | 24 | 10 | 10 | 9 | 14 | 1 | - | - |
| 573 婦人・子供服小売業 | 143 | 91 | 52 | 64 | 47 | 19 | 11 | - | 2 |
| 574 靴・履物小売業 | 22 | 19 | 3 | 9 | 8 | 4 | 1 | - | - |
| 579 その他の織物・衣服・身の回り品小売業 | 59 | 40 | 19 | 25 | 16 | 12 | 6 | - | - |
| 58 飲食料品小売業 | 657 | 315 | 342 | 276 | 141 | 95 | 81 | 33 | 19 |
| 581 各種食料品小売業 | 47 | 24 | 23 | 20 | 10 | 3 | 3 | 1 | 4 |
| 582 野菜・果実小売業 | 39 | 11 | 28 | 25 | 7 | 5 | 1 | 1 | - |
| 583 食肉小売業 | 16 | 6 | 10 | 9 | 2 | 5 | - | - | - |
| 584 鮮魚小売業 | 50 | 17 | 33 | 22 | 14 | 7 | 5 | 2 | - |
| 585 酒小売業 | 71 | 34 | 37 | 40 | 21 | 6 | 3 | - | 1 |
| 586 菓子・パン小売業 | 132 | 68 | 64 | 51 | 37 | 34 | 8 | - | 2 |
| 589 その他の飲食料品小売業 | 302 | 155 | 147 | 109 | 50 | 35 | 61 | 29 | 12 |
| 59 機械器具小売業 | 287 | 206 | 81 | 100 | 71 | 44 | 57 | 8 | 7 |
| 591 自動車小売業 | 179 | 145 | 34 | 47 | 37 | 33 | 52 | 7 | 3 |
| 592 自転車小売業 | 18 | 3 | 15 | 16 | 2 | - | - | - | - |
| 593 機械器具小売業 （自動車、自転車を除く） | 90 | 58 | 32 | 37 | 32 | 11 | 5 | 1 | 4 |
| 60 その他の小売業 | 836 | 600 | 236 | 261 | 223 | 224 | 88 | 19 | 14 |
| 601 家具・建具・畳小売業 | 24 | 11 | 13 | 13 | 4 | 3 | 2 | - | 2 |
| 602 じゅう器小売業 | 24 | 13 | 11 | 15 | 6 | 3 | - | - | - |
| 603 医薬品・化粧品小売業 | 234 | 192 | 42 | 40 | 67 | 93 | 33 | 1 | - |
| 604 農耕用品小売業 | 21 | 9 | 12 | 11 | 4 | 6 | - | - | - |
| 605 燃料小売業 | 151 | 132 | 19 | 30 | 42 | 58 | 18 | 1 | 2 |
| 606 書籍・文房具小売業 | 77 | 56 | 21 | 14 | 12 | 11 | 18 | 12 | 7 |
| 607 スポーツ用品・がん具・娯楽用品・楽器小売業 | 44 | 19 | 25 | 24 | 9 | 6 | 3 | 1 | - |
| 608 写真機・時計・眼鏡小売業 | 49 | 37 | 12 | 17 | 23 | 7 | 2 | - | - |
| 609 他に分類されない小売業 | 212 | 131 | 81 | 97 | 56 | 37 | 12 | 4 | 3 |
| 61 無店舗小売業 | 46 | 33 | 13 | 22 | 7 | 9 | 5 | 2 | 1 |
| 611 通信販売・訪問販売小売業 | 26 | 20 | 6 | 14 | 2 | 5 | 4 | 1 | - |
| 612 自動販売機による小売業 | 8 | 5 | 3 | 3 | 1 | 2 | 1 | - | 1 |
| 619 その他の無店舗小売業 | 12 | 8 | 4 | 5 | 4 | 2 | - | 1 | - |

(注) 本表の数値は、平成26年商業統計調査（指定統計第23号）の結果を本市が独自に集計したものである。

(注) 本表は、「管理、補助的経済活動のみを行う事業所ではないこと」、「産業細分類の格付に必要な事項の数値が得られた事業所で、あ
よって前項「97 商業の推移」の表と事業所数、従業者数は一致しない。なお、年間商品販売額については、当該調査項目の数値が

| | | 従 業 者 数 (人) | | | | | | | 年間商品 販 売 額 (万円) | その他の 収 入 額 (万円) | 売 場 面 積 (㎡) |
|------------|------------|---------------|--------------------|------------|------------|------------|----------------------------|--------------|-----------------------|-----------------------|-------------------|
| 50～ 99人 | 100人 以上 | 計 | 個人事業主及び 無給家族従業者 | | 有給役員 | | 常用雇用者 (正社員及びパート・アルバイト等) | | | | |
| | | | 男 | 女 | 男 | 女 | 男 | 女 | | | |
| 20 | 3 | 14,122 | 589 | 460 | 737 | 471 | 4,678 | 7,207 | 35,319,255 | 1,235,837 | 354,452 |
| 2 | 2 | 596 | - | - | 1 | 1 | 199 | 395 | 2,045,098 | 204 | 36,448 |
| 2 | 2 | 496 | - | - | - | - | 167 | 329 | 1,766,904 | - | 30,491 |
| - | - | 100 | - | - | 1 | 1 | 32 | 66 | 278,194 | 204 | 5,957 |
| - | - | 1,168 | 59 | 71 | 66 | 58 | 158 | 756 | 1,995,158 | 13,295 | 51,597 |
| - | - | 119 | 16 | 11 | 18 | 8 | 16 | 50 | 142,397 | 696 | 3,741 |
| - | - | 147 | 12 | 1 | 9 | 4 | 40 | 81 | 286,054 | 830 | 7,629 |
| - | - | 583 | 19 | 41 | 20 | 27 | 49 | 427 | 945,040 | 9,921 | 26,133 |
| - | - | 73 | 2 | 5 | 6 | 4 | 15 | 41 | 152,603 | 209 | 2,897 |
| - | - | 246 | 10 | 13 | 13 | 15 | 38 | 157 | 469,064 | 1,639 | 11,197 |
| 12 | - | 4,913 | 264 | 206 | 162 | 120 | 1,120 | 3,041 | 9,242,429 | 87,538 | 82,428 |
| 6 | - | 673 | 19 | 16 | 10 | 9 | 155 | 464 | 1,964,531 | 1,675 | 22,452 |
| - | - | 136 | 23 | 17 | 10 | 5 | 20 | 61 | 196,714 | 418 | 2,836 |
| - | - | 62 | 7 | 8 | 2 | 1 | 23 | 21 | 62,990 | - | 625 |
| - | - | 236 | 34 | 13 | 18 | 13 | 65 | 93 | 506,002 | 12,978 | 4,382 |
| - | - | 252 | 29 | 29 | 31 | 16 | 60 | 87 | 504,670 | 314 | 6,268 |
| - | - | 627 | 43 | 36 | 20 | 20 | 78 | 430 | 395,962 | 3,840 | 7,439 |
| 6 | - | 2,927 | 109 | 87 | 71 | 56 | 719 | 1,885 | 5,611,560 | 68,313 | 38,426 |
| - | - | 1,917 | 81 | 23 | 161 | 62 | 1,203 | 387 | 7,457,284 | 805,727 | 32,055 |
| - | - | 1,414 | 35 | 9 | 106 | 37 | 984 | 243 | 5,971,520 | 787,182 | 7,345 |
| - | - | 32 | 15 | 7 | - | - | 7 | 3 | 21,699 | 771 | 1,510 |
| - | - | 471 | 31 | 7 | 55 | 25 | 212 | 141 | 1,464,065 | 17,774 | 23,200 |
| 6 | 1 | 5,263 | 176 | 130 | 319 | 220 | 1,854 | 2,564 | 13,640,373 | 294,293 | 151,924 |
| - | - | 175 | 11 | 4 | 9 | 2 | 63 | 86 | 400,520 | 247 | 19,430 |
| - | - | 62 | 9 | 6 | 10 | 7 | 14 | 16 | 60,682 | 2 | 2,045 |
| - | - | 1,315 | 22 | 22 | 60 | 59 | 222 | 930 | 3,534,604 | 12,393 | 30,290 |
| - | - | 71 | 11 | 8 | 5 | 4 | 33 | 10 | 192,539 | 6,227 | 1,713 |
| - | - | 916 | 15 | 12 | 96 | 52 | 537 | 204 | 4,117,312 | 93,058 | 2,075 |
| 3 | - | 1,132 | 23 | 8 | 39 | 26 | 546 | 490 | 1,920,843 | 128,979 | 21,145 |
| 1 | - | 233 | 18 | 16 | 8 | 9 | 82 | 100 | 525,272 | 4,734 | 8,627 |
| - | - | 168 | 12 | 5 | 16 | 15 | 56 | 64 | 187,402 | 5,010 | 3,796 |
| 2 | 1 | 1,191 | 55 | 49 | 76 | 46 | 301 | 664 | 2,701,199 | 43,643 | 62,803 |
| - | - | 265 | 9 | 10 | 28 | 10 | 144 | 64 | 938,913 | 34,780 | - |
| - | - | 143 | 4 | 4 | 13 | 3 | 73 | 46 | 665,465 | 33,851 | - |
| - | - | 65 | 2 | 2 | 3 | 3 | 48 | 7 | 137,208 | 894 | - |
| - | - | 57 | 3 | 4 | 12 | 4 | 23 | 11 | 136,240 | 35 | - |

資料 「いわき市の商業」 政策企画課

「ること」の全てに該当する事業所（集計対象（有効回答）事業所）について集計した。
得られた事業所が同じであることから、同値となっている。

99 産業中分類別・地区別の事業所数・従業者数・年間商品販売額(飲食店を除く)(平成26年7月1日現在)

| 項 目 | 事 業 所 数 (従業者規模別) | | | | | | | | |
|---------------------|------------------|------------|------------|------------|------------|------------|------------|-----------|-----------|
| | 法 人 ・ 個 人 別 | | | 1 ～ | 3 ～ | 5 ～ | 10 ～ | 20 ～ | 30 ～ |
| | 計 | 法人 | 個人 | 2人 | 4人 | 9人 | 19人 | 29人 | 49人 |
| 産業中・小分類 | | | | | | | | | |
| 平 地 区 | | | | | | | | | |
| 平 地 区 計 | 838 | 615 | 223 | 274 | 209 | 192 | 109 | 31 | 16 |
| 卸 売 業 計 | 182 | 165 | 17 | 45 | 51 | 47 | 29 | 8 | 2 |
| 51 繊維・衣服等卸売業 | 5 | 5 | - | 1 | 3 | 1 | - | - | - |
| 52 飲食料品卸売業 | 44 | 39 | 5 | 7 | 12 | 12 | 7 | 6 | - |
| 53 建築材料、鉱物・金属材料等卸売業 | 34 | 32 | 2 | 9 | 7 | 10 | 7 | - | 1 |
| 54 機械器具卸売業 | 52 | 49 | 3 | 8 | 18 | 16 | 9 | 1 | - |
| 55 その他の卸売業 | 47 | 40 | 7 | 20 | 11 | 8 | 6 | 1 | 1 |
| 小 売 業 計 | 656 | 450 | 206 | 229 | 158 | 145 | 80 | 23 | 14 |
| 56 各種商品小売業 | 4 | 4 | - | 1 | - | - | - | 1 | - |
| 57 織物・衣服・身の回り品小売業 | 105 | 79 | 26 | 40 | 34 | 22 | 8 | - | 1 |
| 58 飲食料品小売業 | 174 | 101 | 73 | 69 | 32 | 29 | 26 | 10 | 5 |
| 59 機械器具小売業 | 85 | 55 | 30 | 31 | 20 | 12 | 15 | 4 | 3 |
| 60 その他の小売業 | 271 | 198 | 73 | 81 | 69 | 77 | 30 | 8 | 4 |
| 61 無店舗小売業 | 17 | 13 | 4 | 7 | 3 | 5 | 1 | - | 1 |
| 小 名 浜 地 区 | | | | | | | | | |
| 小 名 浜 地 区 計 | 779 | 588 | 191 | 249 | 171 | 191 | 108 | 26 | 22 |
| 卸 売 業 計 | 188 | 175 | 13 | 42 | 36 | 59 | 30 | 11 | 6 |
| 50 各種商品卸売業 | 2 | 1 | 1 | - | - | 2 | - | - | - |
| 51 繊維・衣服等卸売業 | 5 | 5 | - | 2 | - | 1 | 2 | - | - |
| 52 飲食料品卸売業 | 58 | 52 | 6 | 14 | 12 | 12 | 8 | 7 | 2 |
| 53 建築材料、鉱物・金属材料等卸売業 | 56 | 54 | 2 | 7 | 11 | 19 | 12 | 4 | 3 |
| 54 機械器具卸売業 | 38 | 38 | - | 5 | 10 | 16 | 6 | - | 1 |
| 55 その他の卸売業 | 29 | 25 | 4 | 14 | 3 | 9 | 2 | - | - |
| 小 売 業 計 | 591 | 413 | 178 | 207 | 135 | 132 | 78 | 15 | 16 |
| 56 各種商品小売業 | 2 | 2 | - | - | - | - | - | - | 1 |
| 57 織物・衣服・身の回り品小売業 | 102 | 77 | 25 | 38 | 33 | 21 | 9 | - | 1 |
| 58 飲食料品小売業 | 165 | 93 | 72 | 57 | 31 | 35 | 25 | 8 | 5 |
| 59 機械器具小売業 | 87 | 64 | 23 | 32 | 15 | 15 | 20 | 3 | 2 |
| 60 その他の小売業 | 224 | 167 | 57 | 76 | 55 | 58 | 23 | 2 | 7 |
| 61 無店舗小売業 | 11 | 10 | 1 | 4 | 1 | 3 | 1 | 2 | - |
| 勿 来 地 区 | | | | | | | | | |
| 勿 来 地 区 計 | 350 | 231 | 119 | 129 | 92 | 61 | 49 | 6 | 8 |
| 卸 売 業 計 | 58 | 49 | 9 | 17 | 15 | 14 | 9 | - | 2 |
| 51 繊維・衣服等卸売業 | 2 | - | 2 | 2 | - | - | - | - | - |
| 52 飲食料品卸売業 | 16 | 13 | 3 | 4 | 3 | 2 | 5 | - | 1 |
| 53 建築材料、鉱物・金属材料等卸売業 | 15 | 14 | 1 | 3 | 4 | 5 | 3 | - | - |
| 54 機械器具卸売業 | 15 | 15 | - | 4 | 4 | 5 | 1 | - | 1 |
| 55 その他の卸売業 | 10 | 7 | 3 | 4 | 4 | 2 | - | - | - |

| 50～ 99人 | 100人 以上 | 従 業 者 数 (人) | | | | | | 年間商品 販 売 額 (万円) | その他の 収 入 額 (万円) | 売 場 面 積 (㎡) | |
|------------|------------|--------------|--------------------|------------|------------|------------|----------------------------|-----------------------|-----------------------|-------------------|----------------|
| | | 計 | 個人事業主及び 無給家族従業者 | | 有給役員 | | 常用雇用者 (正社員及びパート・アルバイト等) | | | | |
| | | | 男 | 女 | 男 | 女 | 男 | | | | 女 |
| 4 | 3 | 5,888 | 173 | 111 | 346 | 189 | 2,233 | 2,836 | 22,321,632 | 568,716 | 124,332 |
| - | - | 1,159 | 13 | 7 | 118 | 51 | 638 | 332 | 10,617,672 | 234,852 | - |
| - | - | 17 | - | - | 1 | 1 | 10 | 5 | 32,156 | - | - |
| - | - | 349 | 4 | 3 | 36 | 19 | 160 | 127 | 1,511,423 | 8,547 | - |
| - | - | 216 | 3 | - | 37 | 6 | 126 | 44 | 4,966,811 | 68,989 | - |
| - | - | 303 | 3 | - | 20 | 8 | 221 | 51 | 2,036,737 | 126,164 | - |
| - | - | 274 | 3 | 4 | 24 | 17 | 121 | 105 | 2,070,545 | 31,152 | - |
| 4 | 3 | 4,729 | 160 | 104 | 228 | 138 | 1,595 | 2,504 | 11,703,960 | 333,864 | 124,332 |
| - | 2 | 380 | - | - | 1 | 1 | 137 | 241 | 931,274 | 195 | 21,436 |
| - | - | 460 | 15 | 15 | 22 | 24 | 66 | 318 | 832,663 | 11,114 | 20,132 |
| 3 | - | 1,378 | 56 | 42 | 47 | 29 | 369 | 835 | 2,625,616 | 25,219 | 19,849 |
| - | - | 594 | 32 | 6 | 42 | 13 | 371 | 130 | 2,573,381 | 201,932 | 15,313 |
| 1 | 1 | 1,812 | 53 | 39 | 111 | 69 | 595 | 945 | 4,600,439 | 93,428 | 47,602 |
| - | - | 105 | 4 | 2 | 5 | 2 | 57 | 35 | 140,587 | 1,976 | - |
| 12 | - | 5,886 | 138 | 94 | 386 | 199 | 2,462 | 2,607 | 26,319,021 | 757,105 | 122,063 |
| 4 | - | 1,748 | 10 | 2 | 173 | 61 | 1,063 | 439 | 15,755,489 | 351,020 | - |
| - | - | 13 | 1 | - | - | - | 7 | 5 | X | X | - |
| - | - | 34 | - | - | 6 | 4 | 9 | 15 | 284,616 | - | - |
| 3 | - | 704 | 5 | - | 76 | 26 | 436 | 161 | 7,254,945 | 4,275 | - |
| - | - | 556 | 2 | - | 54 | 23 | 325 | 152 | 5,675,395 | 98,801 | - |
| - | - | 281 | - | - | 24 | 4 | 200 | 53 | 1,846,102 | 171,349 | - |
| 1 | - | 160 | 2 | 2 | 13 | 4 | 86 | 53 | X | X | - |
| 8 | - | 4,138 | 128 | 92 | 213 | 138 | 1,399 | 2,168 | 10,563,532 | 406,085 | 122,063 |
| 1 | - | 99 | - | - | - | - | 28 | 71 | X | - | X |
| - | - | 448 | 13 | 19 | 30 | 23 | 60 | 303 | 761,792 | 821 | 17,093 |
| 4 | - | 1,387 | 53 | 36 | 42 | 38 | 320 | 898 | 2,877,825 | 27,009 | 25,512 |
| - | - | 618 | 21 | 5 | 49 | 18 | 380 | 145 | 2,334,933 | 272,472 | 11,578 |
| 3 | - | 1,500 | 40 | 31 | 77 | 56 | 556 | 740 | X | 73,088 | X |
| - | - | 86 | 1 | 1 | 15 | 3 | 55 | 11 | 328,427 | 32,695 | - |
| 5 | - | 2,378 | 76 | 78 | 162 | 105 | 853 | 1,104 | 12,083,060 | 289,362 | 45,150 |
| 1 | - | 442 | 5 | 6 | 60 | 30 | 215 | 126 | 7,549,605 | 104,931 | - |
| - | - | 4 | - | 2 | - | - | - | 2 | X | - | - |
| 1 | - | 222 | 1 | 3 | 14 | 6 | 114 | 84 | 6,134,201 | 84,592 | - |
| - | - | 86 | 1 | - | 18 | 13 | 37 | 17 | 1,064,585 | 19,139 | - |
| - | - | 95 | - | - | 15 | 6 | 62 | 12 | 298,700 | 1,200 | - |
| - | - | 35 | 3 | 1 | 13 | 5 | 2 | 11 | X | - | - |

99 産業中分類別・地区別の事業所数・従業者数・年間商品販売額(飲食店を除く)(平成26年7月1日現在)

| 項 目 | 事 業 所 数 (従業者規模別) | | | | | | | | |
|---------------------|------------------|------------|------------|------------|-----------|-----------|-----------|-----------|----------|
| | 法 人 ・ 個 人 別 | | | 1 ～ | 3 ～ | 5 ～ | 10 ～ | 20 ～ | 30 ～ |
| | 計 | 法人 | 個人 | 2人 | 4人 | 9人 | 19人 | 29人 | 49人 |
| 産業中・小分類 | | | | | | | | | |
| 勿来地区…つづき | | | | | | | | | |
| 小 売 業 計 | 292 | 182 | 110 | 112 | 77 | 47 | 40 | 6 | 6 |
| 56 各種商品小売業 | 2 | 1 | 1 | 2 | - | - | - | - | - |
| 57 織物・衣服・身の回り品小売業 | 40 | 17 | 23 | 25 | 8 | 5 | 2 | - | - |
| 58 飲食料品小売業 | 97 | 44 | 53 | 38 | 22 | 12 | 14 | 4 | 4 |
| 59 機械器具小売業 | 37 | 31 | 6 | 9 | 13 | 5 | 10 | - | - |
| 60 その他の小売業 | 111 | 86 | 25 | 35 | 32 | 25 | 14 | 2 | 2 |
| 61 無店舗小売業 | 5 | 3 | 2 | 3 | 2 | - | - | - | - |
| 常磐地区 | | | | | | | | | |
| 常 磐 地 区 計 | 224 | 146 | 78 | 80 | 67 | 37 | 27 | 5 | 6 |
| 卸 売 業 計 | 33 | 31 | 2 | 6 | 10 | 5 | 10 | - | 2 |
| 50 各種商品卸売業 | 1 | 1 | - | - | - | - | - | - | 1 |
| 51 繊維・衣服等卸売業 | 1 | 1 | - | - | 1 | - | - | - | - |
| 52 飲食料品卸売業 | 11 | 10 | 1 | 1 | 4 | 3 | 3 | - | - |
| 53 建築材料、鉱物・金属材料等卸売業 | 7 | 6 | 1 | 2 | 3 | - | 2 | - | - |
| 54 機械器具卸売業 | 8 | 8 | - | 2 | 2 | - | 3 | - | 1 |
| 55 その他の卸売業 | 5 | 5 | - | 1 | - | 2 | 2 | - | - |
| 小 売 業 計 | 191 | 115 | 76 | 74 | 57 | 32 | 17 | 5 | 4 |
| 56 各種商品小売業 | 2 | 2 | - | - | - | - | - | - | 1 |
| 57 織物・衣服・身の回り品小売業 | 25 | 16 | 9 | 12 | 10 | 1 | 2 | - | - |
| 58 飲食料品小売業 | 69 | 30 | 39 | 34 | 18 | 6 | 6 | 2 | 3 |
| 59 機械器具小売業 | 26 | 20 | 6 | 8 | 9 | 4 | 4 | 1 | - |
| 60 その他の小売業 | 67 | 47 | 20 | 18 | 20 | 21 | 5 | 2 | - |
| 61 無店舗小売業 | 2 | - | 2 | 2 | - | - | - | - | - |
| 内郷地区 | | | | | | | | | |
| 内 郷 地 区 計 | 216 | 154 | 62 | 62 | 61 | 53 | 25 | 10 | 5 |
| 卸 売 業 計 | 65 | 60 | 5 | 12 | 18 | 25 | 5 | 4 | 1 |
| 50 各種商品卸売業 | 2 | 1 | 1 | 1 | - | - | - | 1 | - |
| 52 飲食料品卸売業 | 13 | 11 | 2 | 3 | 4 | 5 | 1 | - | - |
| 53 建築材料、鉱物・金属材料等卸売業 | 17 | 17 | - | 2 | 6 | 7 | 1 | 1 | - |
| 54 機械器具卸売業 | 23 | 21 | 2 | 4 | 5 | 11 | 2 | 1 | - |
| 55 その他の卸売業 | 10 | 10 | - | 2 | 3 | 2 | 1 | 1 | 1 |
| 小 売 業 計 | 151 | 94 | 57 | 50 | 43 | 28 | 20 | 6 | 4 |
| 57 織物・衣服・身の回り品小売業 | 9 | 3 | 6 | 8 | - | 1 | - | - | - |
| 58 飲食料品小売業 | 52 | 19 | 33 | 21 | 14 | 6 | 5 | 4 | 2 |
| 59 機械器具小売業 | 29 | 26 | 3 | 8 | 9 | 3 | 7 | - | 2 |
| 60 その他の小売業 | 57 | 42 | 15 | 13 | 19 | 17 | 6 | 2 | - |
| 61 無店舗小売業 | 4 | 4 | - | - | 1 | 1 | 2 | - | - |

| 50～ 99人 | 100人 以上 | 従 業 者 数 (人) | | | | | | 年間商品 販 売 額 (万円) | その他の 収 入 額 (万円) | 売 場 面 積 (㎡) | |
|------------|------------|--------------|--------------------|-----------|------------|-----------|------------------------------|-----------------------|-----------------------|-------------------|---------------|
| | | 計 | 個人事業主及び 無給家族従業者 | | 有給役員 | | 常用雇 用 者 (正社員及びパート・アルバイト等) | | | | |
| | | | 男 | 女 | 男 | 女 | 男 | | | | 女 |
| 4 | - | 1,936 | 71 | 72 | 102 | 75 | 638 | 978 | 4,533,455 | 184,431 | 45,150 |
| - | - | 3 | - | - | - | - | 1 | 2 | X | X | X |
| - | - | 121 | 14 | 15 | 5 | 4 | 22 | 61 | 203,408 | 74 | 5,646 |
| 3 | - | 879 | 35 | 38 | 18 | 20 | 192 | 576 | 1,803,457 | 13,022 | 17,725 |
| - | - | 228 | 7 | 1 | 28 | 11 | 142 | 39 | 740,278 | 87,239 | 2,366 |
| 1 | - | 694 | 14 | 16 | 47 | 38 | 280 | 299 | X | 84,085 | X |
| - | - | 11 | 1 | 2 | 4 | 2 | 1 | 1 | 8,098 | 2 | - |
| 2 | - | 1,403 | 61 | 47 | 80 | 49 | 503 | 663 | 4,149,601 | 219,534 | 26,701 |
| - | - | 273 | 2 | - | 19 | 13 | 167 | 72 | 1,037,003 | 125,738 | - |
| - | - | 35 | - | - | - | - | 29 | 6 | X | X | - |
| - | - | 4 | - | - | - | - | 3 | 1 | X | - | - |
| - | - | 70 | 1 | - | 9 | 5 | 29 | 26 | 259,637 | - | - |
| - | - | 42 | 1 | - | 3 | 3 | 23 | 12 | 196,972 | - | - |
| - | - | 77 | - | - | 1 | 1 | 64 | 11 | 252,190 | X | - |
| - | - | 45 | - | - | 6 | 4 | 19 | 16 | 132,522 | - | - |
| 2 | - | 1,130 | 59 | 47 | 61 | 36 | 336 | 591 | 3,112,598 | 93,796 | 26,701 |
| 1 | - | 114 | - | - | - | - | 33 | 81 | X | - | X |
| - | - | 80 | 5 | 7 | 6 | 4 | 6 | 52 | 107,119 | 412 | 4,780 |
| - | - | 394 | 32 | 24 | 19 | 9 | 71 | 239 | 598,752 | 6,085 | 6,442 |
| - | - | 153 | 5 | 4 | 13 | 7 | 103 | 21 | 550,217 | 83,939 | 1,033 |
| 1 | - | 387 | 16 | 11 | 23 | 16 | 123 | 198 | X | 3,360 | X |
| - | - | 2 | 1 | 1 | - | - | - | - | X | - | - |
| - | - | 1,435 | 49 | 28 | 107 | 45 | 634 | 572 | 10,695,275 | 292,464 | 13,817 |
| - | - | 464 | 4 | 1 | 55 | 15 | 271 | 118 | 7,859,006 | 126,205 | - |
| - | - | 26 | 1 | - | 2 | - | 19 | 4 | X | X | - |
| - | - | 70 | 1 | 1 | 19 | 4 | 25 | 20 | 409,157 | 1,720 | - |
| - | - | 108 | - | - | 15 | 3 | 65 | 25 | 781,755 | 14,067 | - |
| - | - | 154 | 2 | - | 13 | 4 | 100 | 35 | 1,070,194 | 20,588 | - |
| - | - | 106 | - | - | 6 | 4 | 62 | 34 | X | X | - |
| - | - | 971 | 45 | 27 | 52 | 30 | 363 | 454 | 2,836,269 | 166,259 | 13,817 |
| - | - | 16 | 3 | 4 | 1 | - | 2 | 6 | 47,752 | 155 | 1,371 |
| - | - | 359 | 28 | 15 | 15 | 10 | 67 | 224 | 466,473 | 13,553 | 4,639 |
| - | - | 246 | 3 | 1 | 17 | 6 | 180 | 39 | 1,113,934 | 136,001 | 1,334 |
| - | - | 315 | 11 | 7 | 17 | 13 | 96 | 171 | 809,644 | 16,515 | 6,473 |
| - | - | 35 | - | - | 2 | 1 | 18 | 14 | 398,466 | 35 | - |

99 産業中分類別・地区別の事業所数・従業者数・年間商品販売額(飲食店を除く)(平成26年7月1日現在)

| 項 目 | 事 業 所 数 (従業者規模別) | | | | | | | | |
|---------------------|------------------|-----------|-----------|-----------|-----------|-----------|----------|----------|----------|
| | 法 人 ・ 個人別 | | | 1～ | 3～ | 5～ | 10～ | 20～ | 30～ |
| | 計 | 法人 | 個人 | 2人 | 4人 | 9人 | 19人 | 29人 | 49人 |
| 産業中・小分類 | | | | | | | | | |
| 四 倉 地 区 | | | | | | | | | |
| 四 倉 地 区 計 | 96 | 45 | 51 | 42 | 24 | 17 | 8 | 3 | 1 |
| 卸 売 業 計 | 14 | 11 | 3 | 4 | 2 | 6 | 2 | - | - |
| 51 繊維・衣服等卸売業 | 1 | 1 | - | - | - | - | 1 | - | - |
| 52 飲食料品卸売業 | 4 | 2 | 2 | - | 1 | 2 | 1 | - | - |
| 53 建築材料、鉱物・金属材料等卸売業 | 4 | 3 | 1 | 2 | 1 | 1 | - | - | - |
| 54 機械器具卸売業 | 2 | 2 | - | - | - | 2 | - | - | - |
| 55 その他の卸売業 | 3 | 3 | - | 2 | - | 1 | - | - | - |
| 小 売 業 計 | 82 | 34 | 48 | 38 | 22 | 11 | 6 | 3 | 1 |
| 57 織物・衣服・身の回り品小売業 | 6 | 1 | 5 | 4 | 2 | - | - | - | - |
| 58 飲食料品小売業 | 28 | 6 | 22 | 16 | 5 | 3 | 1 | 2 | - |
| 59 機械器具小売業 | 7 | 3 | 4 | 5 | 1 | - | 1 | - | - |
| 60 その他の小売業 | 41 | 24 | 17 | 13 | 14 | 8 | 4 | 1 | 1 |
| 遠 野 地 区 | | | | | | | | | |
| 遠 野 地 区 計 | 33 | 16 | 17 | 16 | 10 | 3 | 3 | 1 | - |
| 卸 売 業 計 | 5 | 3 | 2 | 4 | - | - | 1 | - | - |
| 52 飲食料品卸売業 | 1 | - | 1 | 1 | - | - | - | - | - |
| 53 建築材料、鉱物・金属材料等卸売業 | 1 | 1 | - | - | - | - | 1 | - | - |
| 54 機械器具卸売業 | 1 | - | 1 | 1 | - | - | - | - | - |
| 55 その他の卸売業 | 2 | 2 | - | 2 | - | - | - | - | - |
| 小 売 業 計 | 28 | 13 | 15 | 12 | 10 | 3 | 2 | 1 | - |
| 57 織物・衣服・身の回り品小売業 | 2 | 2 | - | 1 | 1 | - | - | - | - |
| 58 飲食料品小売業 | 12 | 3 | 9 | 5 | 6 | - | - | 1 | - |
| 59 機械器具小売業 | 1 | 1 | - | - | 1 | - | - | - | - |
| 60 その他の小売業 | 12 | 6 | 6 | 5 | 2 | 3 | 2 | - | - |
| 61 無店舗小売業 | 1 | 1 | - | 1 | - | - | - | - | - |
| 小 川 地 区 | | | | | | | | | |
| 小 川 地 区 計 | 31 | 12 | 19 | 16 | 5 | 5 | 4 | 1 | - |
| 卸 売 業 計 | 1 | 1 | - | - | - | - | 1 | - | - |
| 52 飲食料品卸売業 | 1 | 1 | - | - | - | - | 1 | - | - |
| 小 売 業 計 | 30 | 11 | 19 | 16 | 5 | 5 | 3 | 1 | - |
| 57 織物・衣服・身の回り品小売業 | 2 | - | 2 | 2 | - | - | - | - | - |
| 58 飲食料品小売業 | 14 | 3 | 11 | 9 | 2 | - | 2 | 1 | - |
| 59 機械器具小売業 | 3 | 2 | 1 | 1 | - | 2 | - | - | - |
| 60 その他の小売業 | 11 | 6 | 5 | 4 | 3 | 3 | 1 | - | - |

| | | 従 業 者 数 (人) | | | | | | | 年間商品 販 売 額 (万円) | その他の 収 入 額 (万円) | 売 場 面 積 (㎡) |
|------------|------------|-------------|--------------------|----|------|----|------------------------------|-----|-----------------------|-----------------------|-------------------|
| 50～ 99人 | 100人 以上 | 計 | 個人事業主及び 無給家族従業者 | | 有給役員 | | 常用雇 用 者 (正社員及びパート・アルバイト等) | | | | |
| | | | 男 | 女 | 男 | 女 | 男 | 女 | | | |
| 1 | - | 538 | 45 | 30 | 36 | 26 | 182 | 219 | 1,510,507 | X | 9,327 |
| - | - | 85 | 3 | 2 | 12 | 5 | 36 | 27 | 433,577 | X | - |
| - | - | 17 | - | - | 1 | - | 9 | 7 | X | - | - |
| - | - | 29 | 2 | 1 | 2 | 1 | 14 | 9 | 123,663 | - | - |
| - | - | 16 | 1 | 1 | 3 | 2 | 4 | 5 | 106,682 | - | - |
| - | - | 13 | - | - | 1 | - | 8 | 4 | X | - | - |
| - | - | 10 | - | - | 5 | 2 | 1 | 2 | 26,113 | X | - |
| 1 | - | 453 | 42 | 28 | 24 | 21 | 146 | 192 | 1,076,930 | X | 9,327 |
| - | - | 15 | 4 | 6 | 1 | 1 | 1 | 2 | 5,141 | X | X |
| 1 | - | 180 | 21 | 13 | 7 | 6 | 42 | 91 | 393,878 | 178 | 3,598 |
| - | - | 23 | 4 | 2 | 1 | 2 | 11 | 3 | 84,076 | 1,097 | 217 |
| - | - | 235 | 13 | 7 | 15 | 12 | 92 | 96 | 593,835 | X | X |
| - | - | 135 | 18 | 9 | 8 | 7 | 42 | 51 | 231,990 | X | 2,197 |
| - | - | 17 | 2 | 1 | - | 1 | 10 | 3 | 18,112 | X | - |
| - | - | 2 | 1 | - | - | - | - | 1 | X | - | - |
| - | - | 11 | - | - | - | - | 9 | 2 | X | X | - |
| - | - | 2 | 1 | 1 | - | - | - | - | X | - | - |
| - | - | 2 | - | - | - | 1 | 1 | - | X | - | - |
| - | - | 118 | 16 | 8 | 8 | 6 | 32 | 48 | 213,878 | 3,906 | 2,197 |
| - | - | 4 | - | - | - | 1 | 1 | 2 | X | X | X |
| - | - | 49 | 10 | 5 | 2 | 2 | 7 | 23 | 44,812 | - | 667 |
| - | - | 3 | - | - | 1 | 1 | 1 | - | X | X | X |
| - | - | 60 | 6 | 3 | 4 | 1 | 23 | 23 | 159,682 | 3,609 | 1,320 |
| - | - | 2 | - | - | 1 | 1 | - | - | X | - | - |
| - | - | 148 | 12 | 16 | 14 | 8 | 45 | 53 | 910,993 | 4,077 | 1,181 |
| - | - | 11 | - | - | - | - | 8 | 3 | X | - | - |
| - | - | 11 | - | - | - | - | 8 | 3 | X | - | - |
| - | - | 137 | 12 | 16 | 14 | 8 | 37 | 50 | X | 4,077 | 1,181 |
| - | - | 3 | 1 | 2 | - | - | - | - | X | - | X |
| - | - | 79 | 7 | 11 | 3 | 2 | 24 | 29 | 66,559 | 420 | 626 |
| - | - | 7 | 1 | - | 4 | 2 | - | - | 20,883 | 1,966 | 23 |
| - | - | 48 | 3 | 3 | 7 | 4 | 13 | 18 | X | 1,691 | X |

99 産業中分類別・地区別の事業所数・従業者数・年間商品販売額(飲食店を除く)(平成26年7月1日現在)

| 項 目 | 事 業 所 数 (従業者規模別) | | | | | | | | |
|----------------------|------------------|-----------|-----------|-----------|-----------|-----------|-----------|----------|----------|
| | 法 人 ・ 個人別 | | | 1～ | 3～ | 5～ | 10～ | 20～ | 30～ |
| | 計 | 法人 | 個人 | 2人 | 4人 | 9人 | 19人 | 29人 | 49人 |
| 産業中・小分類 | | | | | | | | | |
| 好 間 地 区 | | | | | | | | | |
| 好 間 地 区 計 | 94 | 65 | 29 | 29 | 21 | 28 | 11 | 3 | 1 |
| 卸 売 業 計 | 37 | 33 | 4 | 7 | 10 | 12 | 6 | 1 | 1 |
| 50 各種商品卸売業 | 1 | 1 | - | - | 1 | - | - | - | - |
| 51 繊維・衣服等卸売業 | 1 | 1 | - | - | - | - | 1 | - | - |
| 52 飲食料品卸売業 | 4 | 2 | 2 | 1 | 1 | 1 | 1 | - | - |
| 53 建築材料, 鉱物・金属材料等卸売業 | 12 | 10 | 2 | 3 | 4 | 3 | 1 | - | 1 |
| 54 機械器具卸売業 | 14 | 14 | - | 3 | 2 | 6 | 2 | 1 | - |
| 55 その他の卸売業 | 5 | 5 | - | - | 2 | 2 | 1 | - | - |
| 小 売 業 計 | 57 | 32 | 25 | 22 | 11 | 16 | 5 | 2 | - |
| 57 織物・衣服・身の回り品小売業 | 4 | 1 | 3 | 3 | - | 1 | - | - | - |
| 58 飲食料品小売業 | 17 | 9 | 8 | 5 | 6 | 3 | 1 | 1 | - |
| 59 機械器具小売業 | 7 | 3 | 4 | 3 | 2 | 2 | - | - | - |
| 60 その他の小売業 | 25 | 18 | 7 | 8 | 3 | 10 | 3 | 1 | - |
| 61 無店舗小売業 | 4 | 1 | 3 | 3 | - | - | 1 | - | - |
| 三 和 地 区 | | | | | | | | | |
| 三 和 地 区 計 | 20 | 7 | 13 | 13 | 3 | 3 | 1 | - | - |
| 卸 売 業 計 | 2 | 2 | - | - | - | 2 | - | - | - |
| 52 飲食料品卸売業 | 1 | 1 | - | - | - | 1 | - | - | - |
| 53 建築材料, 鉱物・金属材料等卸売業 | 1 | 1 | - | - | - | 1 | - | - | - |
| 小 売 業 計 | 18 | 5 | 13 | 13 | 3 | 1 | 1 | - | - |
| 58 飲食料品小売業 | 13 | 4 | 9 | 9 | 2 | 1 | 1 | - | - |
| 59 機械器具小売業 | 2 | - | 2 | 2 | - | - | - | - | - |
| 60 その他の小売業 | 2 | 1 | 1 | 1 | 1 | - | - | - | - |
| 61 無店舗小売業 | 1 | - | 1 | 1 | - | - | - | - | - |
| 田 人 地 区 | | | | | | | | | |
| 田 人 地 区 計 | 13 | 5 | 8 | 8 | 4 | 1 | - | - | - |
| 卸 売 業 計 | 2 | 1 | 1 | 1 | - | 1 | - | - | - |
| 53 建築材料, 鉱物・金属材料等卸売業 | 1 | - | 1 | 1 | - | - | - | - | - |
| 54 機械器具卸売業 | 1 | 1 | - | - | - | 1 | - | - | - |
| 小 売 業 計 | 11 | 4 | 7 | 7 | 4 | - | - | - | - |
| 57 織物・衣服・身の回り品小売業 | 1 | - | 1 | 1 | - | - | - | - | - |
| 58 飲食料品小売業 | 5 | 2 | 3 | 3 | 2 | - | - | - | - |
| 60 その他の小売業 | 4 | 1 | 3 | 2 | 2 | - | - | - | - |
| 61 無店舗小売業 | 1 | 1 | - | 1 | - | - | - | - | - |

| | | 従 業 者 数 (人) | | | | | | 年間商品 販 売 額 (万円) | その他の 収 入 額 (万円) | 売 場 面 積 (㎡) | |
|------------|------------|-------------|--------------------|----|------|----|------------------------------|-----------------------|-----------------------|-------------------|-------|
| 50～ 99人 | 100人 以上 | 計 | 個人事業主及び 無給家族従業者 | | 有給役員 | | 常用雇 用 者 (正社員及びパート・アルバイト等) | | | | |
| | | | 男 | 女 | 男 | 女 | 男 | 女 | | | |
| 1 | - | 592 | 28 | 18 | 39 | 20 | 262 | 225 | 1,752,222 | 107,762 | 7,507 |
| - | - | 254 | 4 | 1 | 23 | 10 | 162 | 54 | 844,583 | 87,393 | - |
| - | - | 3 | - | - | - | - | 3 | - | X | X | - |
| - | - | 17 | - | - | 2 | 1 | 13 | 1 | X | X | - |
| - | - | 25 | 2 | - | 3 | 2 | 7 | 11 | 35,286 | - | - |
| - | - | 94 | 2 | 1 | 8 | 3 | 60 | 20 | 316,244 | 1,060 | - |
| - | - | 87 | - | - | 8 | 2 | 60 | 17 | 326,646 | 50,657 | - |
| - | - | 28 | - | - | 2 | 2 | 19 | 5 | 143,854 | 27,780 | - |
| 1 | - | 338 | 24 | 17 | 16 | 10 | 100 | 171 | 907,639 | 20,369 | 7,507 |
| - | - | 9 | 1 | 2 | - | - | - | 6 | 24,537 | - | 720 |
| 1 | - | 143 | 7 | 7 | 3 | 1 | 21 | 104 | 302,325 | 1,834 | 2,041 |
| - | - | 24 | 4 | 1 | 4 | 1 | 8 | 6 | 32,237 | 11,529 | 93 |
| - | - | 142 | 10 | 5 | 9 | 8 | 58 | 52 | 489,305 | 6,934 | 4,653 |
| - | - | 20 | 2 | 2 | - | - | 13 | 3 | 59,235 | 72 | - |
| - | - | 67 | 7 | 11 | 11 | 4 | 17 | 17 | X | X | 763 |
| - | - | 15 | - | - | 3 | 1 | 9 | 2 | X | - | - |
| - | - | 6 | - | - | - | - | 4 | 2 | X | - | - |
| - | - | 9 | - | - | 3 | 1 | 5 | - | X | - | - |
| - | - | 52 | 7 | 11 | 8 | 3 | 8 | 15 | 61,937 | X | 763 |
| - | - | 41 | 5 | 6 | 5 | 2 | 8 | 15 | 41,050 | X | X |
| - | - | 4 | 2 | 2 | - | - | - | - | X | X | X |
| - | - | 5 | - | 1 | 3 | 1 | - | - | X | - | - |
| - | - | 2 | - | 2 | - | - | - | - | X | - | - |
| - | - | 33 | 8 | 5 | 3 | 2 | 7 | 8 | 36,095 | 890 | 304 |
| - | - | 7 | 1 | - | 2 | 1 | 1 | 2 | X | X | - |
| - | - | 2 | 1 | - | - | - | - | 1 | X | X | - |
| - | - | 5 | - | - | 2 | 1 | 1 | 1 | X | X | - |
| - | - | 26 | 7 | 5 | 1 | 1 | 6 | 6 | X | X | 304 |
| - | - | 2 | 2 | - | - | - | - | - | X | - | X |
| - | - | 12 | 2 | 2 | - | - | 3 | 5 | 10,787 | X | 204 |
| - | - | 10 | 3 | 3 | - | - | 3 | 1 | X | X | X |
| - | - | 2 | - | - | 1 | 1 | - | - | X | - | - |

99 産業中分類別・地区別の事業所数・従業者数・年間商品販売額(飲食店を除く)(平成26年7月1日現在)

| 項 目 | 事 業 所 数 (従業者規模別) | | | | | | | | |
|--------------------------|------------------|----------|-----------|-----------|----------|----------|----------|----------|----------|
| | 法 人 ・ 個 人 別 | | | 1～ | 3～ | 5～ | 10～ | 20～ | 30～ |
| | 計 | 法人 | 個人 | 2人 | 4人 | 9人 | 19人 | 29人 | 49人 |
| 産業中・小分類 | | | | | | | | | |
| 川 前 地 区 | | | | | | | | | |
| 川 前 地 区 計 | 10 | - | 10 | 9 | 1 | - | - | - | - |
| 小 売 業 計 | 10 | - | 10 | 9 | 1 | - | - | - | - |
| 57 織物・衣服・身の回り品小売業 | 1 | - | 1 | 1 | - | - | - | - | - |
| 58 飲食料品小売業 | 6 | - | 6 | 6 | - | - | - | - | - |
| 59 機械器具小売業 | 1 | - | 1 | - | 1 | - | - | - | - |
| 60 その他の小売業 | 2 | - | 2 | 2 | - | - | - | - | - |
| 久之浜・大久地区 | | | | | | | | | |
| 久 之 浜 ・ 大 久 地 区 計 | 20 | 8 | 12 | 10 | 4 | 5 | - | 1 | - |
| 卸 売 業 計 | 1 | - | 1 | - | - | 1 | - | - | - |
| 52 飲食料品卸売業 | 1 | - | 1 | - | - | 1 | - | - | - |
| 小 売 業 計 | 19 | 8 | 11 | 10 | 4 | 4 | - | 1 | - |
| 57 織物・衣服・身の回り品小売業 | 3 | 2 | 1 | 2 | - | 1 | - | - | - |
| 58 飲食料品小売業 | 5 | 1 | 4 | 4 | 1 | - | - | - | - |
| 59 機械器具小売業 | 2 | 1 | 1 | 1 | - | 1 | - | - | - |
| 60 その他の小売業 | 9 | 4 | 5 | 3 | 3 | 2 | - | 1 | - |

(注) 本表の数値は平成26年商業統計調査(指定統計第23号)の結果を本市が独自に集計したものである。

100 県内の地区別事業所数・従業者数・年間商品販売額の推移(飲食店を除く)

| 年 | 事 業 所 数 | | | | | | | 従 業 | | |
|----------------|---------------|--------------|--------------|--------------|--------------|--------------|--------------|----------------|---------------|---------------|
| | 全 県 | いわき | 県 北 | 県 中 | 県 南 | 会 津 | 相 双 | 全 県 | いわき | 県 北 |
| 平 成 11 年 | 32,036 | 5,019 | 7,183 | 8,443 | 2,370 | 5,857 | 3,164 | 180,321 | 27,865 | 43,980 |
| 14 | 29,802 | 4,677 | 6,574 | 8,006 | 2,184 | 5,413 | 2,948 | 178,744 | 29,386 | 42,106 |
| 16 | 28,644 | 4,401 | 6,492 | 7,657 | 2,004 | 5,249 | 2,841 | 171,586 | 27,165 | 41,837 |
| 19 | 26,124 | 4,054 | 5,951 | 6,988 | 1,861 | 4,715 | 2,555 | 164,752 | 27,353 | 39,407 |
| 26 | 22,760 | 3,765 | 5,538 | 6,616 | 1,627 | 3,998 | 1,216 | 149,325 | 24,618 | 37,945 |
| 28 | 18,628 | 3,062 | 4,548 | 5,301 | 1,385 | 3,292 | 1,040 | 129,756 | 21,405 | 33,310 |
| 令 和 3 年 | 17,337 | 2,961 | 4,189 | 4,884 | 1,280 | 2,951 | 1,072 | 131,044 | 23,705 | 32,981 |

(注)・県北：福島市、二本松市、伊達市、本宮市、伊達郡、安達郡
 ・県中：郡山市、須賀川市、田村市、田村郡、石川郡、岩瀬郡
 ・県南：白河市、西白河郡、東白川郡
 ・会津：会津若松市、喜多方市、南会津郡、大沼郡、河沼郡、耶麻郡
 ・相双：相馬市、南相馬市、双葉郡、相馬郡
 ・いわき：いわき市

但し、市町村合併のため、各地区の領域は必ずしも一定ではない。

(注) 平成26年までは7月1日現在、平成28年以降は6月1日現在の数値を掲載。

| | | 従業者数(人) | | | | | | | | 年間商品 販売額 (万円) | その他の 収入額 (万円) | 売場 面積 (㎡) |
|------------|------------|---------|--------------------|---|------|---|----------------------------|----|--------|---------------------|---------------------|-----------------|
| 50～ 99人 | 100人 以上 | 計 | 個人事業主及び 無給家族従業者 | | 有給役員 | | 常用雇用者 (正社員及びパート・アルバイト等) | | | | | |
| | | | 男 | 女 | 男 | 女 | 男 | 女 | | | | |
| - | - | 17 | 8 | 5 | - | - | 2 | 2 | X | X | 404 | |
| - | - | 17 | 8 | 5 | - | - | 2 | 2 | X | X | 404 | |
| - | - | 1 | - | 1 | - | - | - | - | X | - | X | |
| - | - | 10 | 6 | 3 | - | - | - | 1 | 4,419 | - | 261 | |
| - | - | 3 | 1 | - | - | - | 2 | - | X | X | - | |
| - | - | 3 | 1 | 1 | - | - | - | 1 | X | - | X | |
| - | - | 82 | 11 | 8 | 10 | 5 | 18 | 30 | X | 7,032 | 706 | |
| - | - | 5 | 1 | - | - | - | 2 | 2 | X | - | - | |
| - | - | 5 | 1 | - | - | - | 2 | 2 | X | - | - | |
| - | - | 77 | 10 | 8 | 10 | 5 | 16 | 28 | 77,234 | 7,032 | 706 | |
| - | - | 9 | 1 | - | 1 | 1 | - | 6 | 6,299 | - | 206 | |
| - | - | 9 | 2 | 4 | 1 | 1 | 1 | - | 6,476 | 50 | 169 | |
| - | - | 7 | 1 | 1 | 2 | 1 | - | 2 | X | X | - | |
| - | - | 52 | 6 | 3 | 6 | 2 | 15 | 20 | X | 866 | 331 | |

資料 「いわき市の商業」政策企画課

| 者数(人) | | | | 年間商品販売額(億円) | | | | | | | |
|---------------|--------------|---------------|--------------|---------------|--------------|---------------|---------------|--------------|--------------|--------------|--|
| 県中 | 県南 | 会津 | 相双 | 全県 | いわき | 県北 | 県中 | 県南 | 会津 | 相双 | |
| 53,742 | 11,136 | 27,608 | 15,990 | 54,837 | 9,204 | 12,779 | 19,997 | 2,396 | 6,753 | 3,701 | |
| 53,287 | 11,673 | 26,528 | 15,764 | 48,986 | 8,596 | 10,581 | 18,590 | 2,292 | 5,715 | 3,212 | |
| 51,664 | 10,709 | 25,150 | 15,061 | 47,206 | 8,153 | 11,828 | 16,983 | 2,179 | 5,142 | 2,922 | |
| 49,298 | 10,294 | 24,172 | 14,228 | 46,702 | 8,492 | 10,937 | 17,507 | 2,170 | 4,820 | 2,776 | |
| 48,564 | 9,491 | 21,860 | 6,847 | 41,986 | 8,026 | 10,479 | 15,070 | 2,055 | 4,637 | 1,719 | |
| 40,987 | 8,723 | 18,829 | 6,502 | 46,317 | 8,698 | 11,904 | 16,643 | 2,255 | 4,561 | 2,256 | |
| 40,097 | 8,642 | 18,379 | 7,240 | 44,238 | 8,102 | 10,919 | 16,538 | 2,256 | 4,329 | 2,094 | |

資料 「令和3年経済センサス-活動調査(卸売業,小売業)結果報告書」福島県
「平成28年経済センサス-活動調査(卸売業,小売業)結果報告書」福島県
「いわき市の商業」政策企画課

101 地区別飲食店数・従業者数・年間販売額

| 地 区 | 飲 食 店 数 (軒) | | | 従 業 者 数 (人) | | | 年 間 販 売 額 |
|----------|--------------|------------|------------|--------------|--------------|--------------|------------------|
| | 計 | 法 人 | 個 人 | 計 | 法 人 | 個 人 | |
| 平成元年 | 1,268 | 255 | 1,013 | 4,555 | 1,841 | 2,714 | 2,060,710 |
| 4 | 1,185 | 302 | 883 | 4,955 | 2,631 | 2,324 | 2,452,752 |
| 平 | 427 | 129 | 298 | 2,010 | 1,222 | 788 | 976,490 |
| 小名浜 | 250 | 66 | 184 | 1,164 | 672 | 492 | 595,375 |
| 勿来 | 164 | 39 | 125 | 554 | 246 | 308 | 293,468 |
| 常磐 | 115 | 20 | 95 | 365 | 112 | 253 | 183,177 |
| 内郷 | 104 | 23 | 81 | 434 | 228 | 206 | 205,600 |
| 四倉 | 35 | 7 | 28 | 108 | 32 | 76 | 46,916 |
| 遠野 | 9 | - | 9 | 21 | - | 21 | 8,889 |
| 小川 | 6 | - | 6 | 21 | - | 21 | 8,230 |
| 好間 | 40 | 10 | 30 | 147 | 64 | 83 | 64,025 |
| 三和 | 10 | 2 | 8 | X | X | X | 13,260 |
| 田人 | 4 | - | 4 | X | - | X | X |
| 川前 | 2 | - | 2 | X | - | X | X |
| 久之浜・大久 | 19 | 6 | 13 | X | X | X | 54,310 |

| 地 区 | 西 洋 料 理 店 | | | 中 華 料 理 ・ そ の 他 の 東 洋 料 理 店 | | | そ ば ・ う どん 店 | | |
|----------|-----------|---------------|----------------|-----------------------------|---------------|----------------|--------------|---------------|----------------|
| | 店 数 | 従 業 者 数 | 販 売 額 | 店 数 | 従 業 者 数 | 販 売 額 | 店 数 | 従 業 者 数 | 販 売 額 |
| 平成元年 | 63 | 494 | 295,913 | 173 | 777 | 336,925 | 71 | 258 | 89,025 |
| 4 | 62 | 630 | 284,619 | 184 | 855 | 430,667 | 64 | 289 | 118,164 |
| 平 | 33 | 328 | 132,046 | 62 | 336 | 170,036 | 17 | 78 | 30,259 |
| 小名浜 | 15 | 190 | 97,290 | 35 | 176 | 90,291 | 14 | 98 | 39,841 |
| 勿来 | 6 | 33 | 22,484 | 32 | 134 | 68,057 | 11 | 32 | 13,153 |
| 常磐 | 2 | X | X | 22 | 72 | 34,706 | 12 | 40 | 18,274 |
| 内郷 | 2 | X | X | 20 | 93 | 46,701 | 4 | 27 | 11,388 |
| 四倉 | 3 | 13 | 8,250 | 3 | X | X | 3 | 10 | 3,970 |
| 遠野 | - | - | - | 2 | X | X | 1 | X | X |
| 小川 | - | - | - | - | - | - | - | - | - |
| 好間 | 1 | X | X | 5 | 22 | 11,186 | 2 | X | X |
| 三和 | - | - | - | 1 | X | X | - | - | - |
| 田人 | - | - | - | 1 | X | X | - | - | - |
| 川前 | - | - | - | - | - | - | - | - | - |
| 久之浜・大久 | - | - | - | 1 | X | X | - | - | - |

(注) 本表の数値は、平成元年及び平成4年商業統計調査(指定統計第23号)の結果を本市が独自に集計したものである。

(販売額の単位 万円)

| 食堂・レストラン | | | 一 般 食 堂 | | | 日 本 料 理 店 | | |
|------------|------------------|------------------|------------|------------------|----------------|-----------|------------------|----------------|
| 店 数 | 従 業 者 数 | 販 売 額 | 店 数 | 従 業 者 数 | 販 売 額 | 店 数 | 従 業 者 数 | 販 売 額 |
| 691 | 2,902 | 1,372,811 | 380 | 1,252 | 540,418 | 75 | 379 | 199,555 |
| 678 | 3,139 | 1,555,510 | 361 | 1,260 | 586,316 | 71 | 394 | 253,908 |
| 218 | 1,185 | 571,475 | 98 | 382 | 186,398 | 25 | 139 | 82,995 |
| 138 | 732 | 380,794 | 75 | 264 | 122,352 | 13 | 102 | 70,861 |
| 100 | 365 | 198,660 | 49 | 150 | 76,305 | 13 | 48 | 31,814 |
| 67 | 208 | 95,841 | 36 | 99 | 39,518 | 7 | X | X |
| 64 | 311 | 147,876 | 36 | 136 | 62,185 | 6 | X | X |
| 22 | 74 | 33,728 | 14 | 45 | 19,518 | 2 | X | X |
| 8 | 20 | 8,814 | 6 | X | X | - | - | - |
| 4 | X | X | 4 | X | X | - | - | - |
| 26 | 116 | 54,060 | 18 | 76 | 32,174 | 2 | X | X |
| 10 | 26 | 13,260 | 8 | 20 | 8,060 | 1 | X | X |
| 3 | X | X | 2 | X | X | - | - | - |
| 2 | X | X | 2 | X | X | - | - | - |
| 16 | 77 | 44,260 | 13 | 49 | 25,760 | 2 | X | X |

| す し 店 | | | 喫 茶 店 | | | その他の一般飲食店 | | |
|------------|------------------|----------------|------------|------------------|----------------|-----------|------------------|----------------|
| 店 数 | 従 業 者 数 | 販 売 額 | 店 数 | 従 業 者 数 | 販 売 額 | 店 数 | 従 業 者 数 | 販 売 額 |
| 137 | 486 | 288,516 | 347 | 828 | 274,372 | 22 | 81 | 35,986 |
| 135 | 523 | 407,029 | 280 | 681 | 253,377 | 28 | 323 | 118,672 |
| 51 | 196 | 168,897 | 129 | 342 | 138,368 | 12 | 209 | 67,491 |
| 29 | 127 | 92,872 | 62 | 135 | 52,017 | 7 | 72 | 29,851 |
| 22 | 63 | 50,705 | 26 | 58 | 15,378 | 5 | 36 | 15,572 |
| 16 | 61 | 46,863 | 20 | 56 | 22,199 | - | - | - |
| 7 | 42 | 26,975 | 26 | 49 | 13,783 | 3 | X | X |
| 3 | 11 | 5,966 | 6 | 12 | 3,072 | 1 | X | X |
| - | - | - | - | - | - | - | - | - |
| 2 | X | X | - | - | - | - | - | - |
| 3 | X | X | 9 | 23 | 6,760 | - | - | - |
| - | - | - | - | - | - | - | - | - |
| - | - | - | 1 | X | X | - | - | - |
| - | - | - | - | - | - | - | - | - |
| 2 | X | X | 1 | X | X | - | - | - |

資料 政策企画課

10 金

102 県内主要金融機関の預金残高と貸出残高

| 年 末 | 普 通 銀 行 | | 第二地方銀行（相互銀行を含む） | |
|----------|---------------|---------------|-----------------|---------------|
| | 預 金 | 貸 出 | 預 金 | 貸 出 |
| 平成 30 年 | 60,119 | 26,690 | 13,781 | 9,307 |
| 令和 元年 | 61,451 | 27,128 | 13,810 | 9,417 |
| 2 | 64,750 | 27,930 | 15,065 | 10,282 |
| 3 | 66,329 | 27,881 | 15,313 | 10,705 |
| 4 | 66,067 | 28,500 | 15,249 | 11,048 |
| 5 | 66,866 | 29,301 | 15,214 | 10,937 |

103 県内郵便預金残高

(単位 百万円)

| 年 度 | 計 | 流動性預金 | 定期性預金 |
|----------|------------------|------------------|----------------|
| 令和 2 年度 | 2,719,890 | 1,433,305 | 1,286,585 |
| 3 | 2,742,633 | 1,558,854 | 1,183,778 |
| 4 | 2,722,326 | 1,636,284 | 1,086,041 |
| 5 | 2,703,541 | 1,716,255 | 987,286 |
| 6 | 2,653,175 | 1,740,558 | 912,617 |

資料 ゆうちょ銀行 ディスクロージャー誌

- (注) ・「流動性預金」＝通常貯金＋貯蓄貯金＋特別貯金（通常郵便貯金相当）
 ・「定期性預金」＝定期貯金＋定額貯金
 ・四捨五入のため内訳と総計は一致しない。

104 削除

105 削除

106 削除

(単位 億円)

| 信用金庫 | | 信用組合 | | 労働金庫 | |
|---------------|--------------|--------------|--------------|--------------|--------------|
| 預金 | 貸出 | 預金 | 貸出 | 預金 | 貸出 |
| 18,867 | 7,990 | 5,869 | 3,316 | 4,986 | 2,516 |
| 19,089 | 7,914 | 5,913 | 3,276 | 5,107 | 2,607 |
| 20,327 | 8,418 | 6,209 | 3,446 | 5,327 | 2,675 |
| 20,915 | 8,538 | 6,136 | 3,381 | 5,479 | 2,690 |
| 21,065 | 8,629 | 6,223 | 3,358 | 5,591 | 2,780 |
| 21,154 | 8,766 | 6,207 | 3,404 | 5,561 | 2,866 |

資料 「福島県統計年鑑」

107 労働金庫の預金残高と貸出残高

| 年 度 | 預 | | | | | |
|----------|----------------|-----|---------------|-----------|-----|---------------|
| | 総 額 | 当 座 | 普 通 | 貯 蓄 | 通 知 | 定 期 |
| 令和 2 年度末 | 109,257 | - | 31,131 | 13 | - | 78,063 |
| 3 | 111,290 | - | 33,729 | 14 | - | 77,532 |
| 4 | 112,163 | - | 35,246 | 15 | - | 76,897 |
| 5 | 112,232 | - | 37,148 | 18 | - | 75,028 |
| 6 | 107,837 | - | 37,418 | 24 | - | 70,292 |

108 農業協同組合主要勘定

| 年度 | 店 舗 数 | 現 金 | 預 け 金 | 有価証券 | 貯 | | |
|----------|-----------|--------------|----------------|---------------|----------------|------------|----------------|
| | | | | | 総 額 | 当 座 | 普 通 |
| 令和 2 年度末 | 57 | 4,094 | 487,115 | 20,997 | 657,451 | 2,131 | 311,941 |
| 3 | 45 | 3,878 | 484,197 | 21,672 | 661,760 | 4,426 | 318,789 |
| 4 | 45 | 3,865 | 475,264 | 19,688 | 663,183 | 3,377 | 337,590 |
| 5 | 45 | 4,163 | 437,482 | 23,123 | 651,026 | 1,928 | 344,737 |
| 6 | 45 | 3,719 | 388,358 | 39,920 | 643,469 | 348 | 351,866 |

(注) ・この項目の年度末は2月末。

(単位 百万円)

| 金 | | 融 資 | | | |
|------|------------|---------------|---------------|------------|------------|
| 定期積金 | 別 段 | 総 額 | 証書貸付 | 手形貸付 | 当座貸越 |
| - | 50 | 52,957 | 51,556 | 524 | 877 |
| - | 15 | 54,302 | 53,064 | 377 | 861 |
| - | 5 | 57,242 | 55,979 | 418 | 845 |
| - | 38 | 58,398 | 57,154 | 325 | 919 |
| - | 103 | 59,625 | 58,381 | 287 | 957 |

資料 東北労働金庫平・小名浜・勿来支店

(単位 百万円)

| 金 | | | | | 貸 出 金 | | | |
|-----|----------------|--------------|------------|--------------|----------------|-----------|----------------|------------|
| 通 知 | 定 期 | 定期積立 | 別 段 | そ の 他 | 総 額 | 手 形 | 証 書 | そ の 他 |
| - | 331,910 | 9,835 | 284 | 1,348 | 141,264 | 140 | 136,172 | 4,950 |
| - | 327,004 | 9,672 | 520 | 1,349 | 150,567 | 149 | 145,509 | 4,909 |
| - | 313,502 | 6,860 | 463 | 1,389 | 163,349 | 100 | 158,325 | 4,922 |
| - | 296,839 | 5,778 | 421 | 1,323 | 183,638 | 88 | 178,610 | 4,939 |
| - | 284,428 | 5,045 | 427 | 1,355 | 195,388 | 79 | 194,500 | 809 |

資料 福島さくら農業協同組合

11 運輸

109 旅客鉄道各駅の1日平均乗車人員

| 年 度 | 総 数 | 勿来駅 | 植田駅 | 泉 駅 | 湯本駅 | 内郷駅 | いわき駅 |
|----------|---------------|------------|--------------|--------------|--------------|------------|--------------|
| 令和4年度 | 11,771 | 665 | 1,511 | 2,011 | 1,582 | 838 | 4,662 |
| 5 | 12,457 | 678 | 1,509 | 2,184 | 1,680 | 891 | 4,999 |
| 6 | 12,761 | 681 | 1,563 | 2,227 | 1,719 | 928 | 5,117 |

(注) 平成18年度から無人駅(末続、赤井、小川郷、江田、川前)については、1日平均乗車人員は公表していない。
また、令和元年度から草野駅、久之浜駅についても公表していない。

110 福島臨海鉄道各駅の貨物発着数量

(単位 ト)

| 年 度・月 | 総 数 | | 宮 下 | | 小 名 浜(車扱) | | 小 名 浜(コンテナ) | |
|----------|----------------|---------------|--------------------|-----|---------------|--------------|---------------|---------------|
| | 発 送 | 到 着 | 発 送 | 到 着 | 発 送 | 到 着 | 発 送 | 到 着 |
| 令和2年度 | 177,299 | 47,062 | 平成27年1月から移転に伴い営業廃止 | | 139,874 | 14,696 | 37,425 | 32,366 |
| 3 | 169,872 | 44,527 | - | - | 134,578 | 14,148 | 35,294 | 30,379 |
| 4 | 170,692 | 45,921 | - | - | 135,748 | 14,272 | 34,944 | 31,649 |
| 5 | 157,718 | 44,493 | - | - | 126,072 | 13,264 | 31,646 | 31,229 |
| 6 | 112,752 | 43,822 | - | - | 79,768 | 8,432 | 32,984 | 35,390 |
| 令和6年4月 | 10,435 | 3,546 | - | - | 7,684 | 808 | 2,751 | 2,738 |
| 5 | 16,260 | 3,965 | - | - | 13,540 | 1,424 | 2,720 | 2,541 |
| 6 | 9,038 | 3,549 | - | - | 6,260 | 704 | 2,778 | 2,845 |
| 7 | 2,960 | 3,147 | - | - | - | - | 2,960 | 3,147 |
| 8 | 12,475 | 3,380 | - | - | 10,234 | 1,036 | 2,241 | 2,344 |
| 9 | 3,914 | 2,962 | - | - | 1,596 | 208 | 2,318 | 2,754 |
| 10 | 3,109 | 3,454 | - | - | - | - | 3,109 | 3,454 |
| 11 | 5,111 | 3,461 | - | - | 2,202 | 180 | 2,909 | 3,281 |
| 12 | 16,977 | 4,584 | - | - | 14,212 | 1,512 | 2,765 | 3,072 |
| 令和7年1月 | 10,706 | 3,582 | - | - | 7,928 | 816 | 2,778 | 2,766 |
| 2 | 12,269 | 4,074 | - | - | 9,652 | 1,016 | 2,617 | 3,058 |
| 3 | 9,498 | 4,118 | - | - | 6,460 | 728 | 3,038 | 3,390 |
| コンテナ扱貨物 | 32,984 | 35,390 | - | - | | | | |
| 車扱貨物 | 79,768 | 8,432 | - | - | | | | |

資料 福島臨海鉄道(株)鉄道部

・ 通信

運輸・通信

(単位 人)

| 草野駅 | 四ツ倉駅 | 久之浜駅 | 末続駅 | 赤井駅 | 小川郷駅 | 江田駅 | 川前駅 |
|-----|------------|------|-----|-----|------|-----|-----|
| - | 502 | - | - | - | - | - | - |
| - | 516 | - | - | - | - | - | - |
| - | 526 | - | - | - | - | - | - |

資料 東日本旅客鉄道株式会社

111 路線バスの輸送状況

| 年 度 | 免許キロ数 (km) | 停 留 所 数 (箇所) | 在 籍 車 数 (台) | 延実働車数 (台) | 運行キロ数 (km) |
|-----------|-----------------|-----------------|----------------|---------------|--------------------|
| 令 和 元 年 度 | 2,200.31 | 1,113 | 198 | 44,018 | 8,417,048.0 |
| 2 | 2,212.05 | 1,115 | 195 | 41,980 | 6,895,353.0 |
| 3 | 2,212.05 | 1,129 | 188 | 42,239 | 7,186,447.0 |
| 4 | 2,213.00 | 1,128 | 183 | 40,597 | 7,203,933.0 |
| 5 | 2,172.40 | 1,128 | 182 | 36,300 | 6,536,966.0 |

112 自動車保有台数（各年3月31日現在）

(1) いわき市

(単位 台)

| 車 種 | | 令和5年 | 6年 | 7年 | 車 種 | | 令和5年 | 6年 | 7年 | | |
|-------------|-------------|-------------|-------------|----------------|-------------|------------------|---------------|----------|----------------|----------------|----------------|
| 貨 物 車 | 総 数 | 279,961 | 279,333 | 277,978 | 乗 用 車 | 小 計 | 139,768 | 139,029 | 137,760 | | |
| | 普 通 | 自 営 計 | 5,772 | 5,715 | | 5,684 | 普 自 | 72,637 | 73,623 | 74,421 | |
| | | | 3,208 | 3,157 | | 3,156 | 營 | 56 | 53 | 54 | |
| | | | 8,980 | 8,872 | | 8,840 | 計 | 72,200 | 73,676 | 74,475 | |
| | 小 型 | 自 営 計 | 12,011 | 11,863 | | 11,634 | 用特 途 車種 | 小 自 | 66,778 | 65,051 | 62,981 |
| | | | 134 | 131 | | 127 | | 營 | 297 | 302 | 304 |
| | | | 12,145 | 11,994 | | 11,761 | | 計 | 67,075 | 65,353 | 63,285 |
| | 被 牽 引 | 自 営 計 | 56 | 49 | | 47 | 小 計 | 4,728 | 4,735 | 4,717 | |
| | | | 673 | 693 | | 693 | 自 | 3,750 | 3,762 | 3,772 | |
| | | | 729 | 742 | | 740 | 營 | 978 | 973 | 945 | |
| | 乗 合 車 | 小 計 | 704 | 680 | | 666 | 大型特殊計 | 618 | 615 | 612 | |
| | | 普 通 | 自 営 計 | 24 | | 25 | 23 | 登録車両合計 | 167,672 | 166,667 | 165,096 |
| | | | | 271 | | 268 | 261 | 小型二輪車 | 4,945 | 5,045 | 5,090 |
| 295 | | | | 293 | 284 | 検査車両合計 | 172,617 | 171,712 | 170,186 | | |
| 小 型 | | 自 営 計 | 344 | 328 | 322 | 軽 自 動 車 | 小 計 | 107,344 | 107,621 | 107,792 | |
| | | | 65 | 59 | 60 | | 四 乗 | 82,018 | 82,425 | 82,626 | |
| | | | 409 | 387 | 382 | | 輪 貨 | 25,325 | 25,195 | 25,165 | |
| | | | | | | | 計 | 107,343 | 107,620 | 107,791 | |
| | | | | | 三輪 | 1 | 1 | 1 | | | |
| | | | | | 二輪 | - | - | - | | | |

(注) ・特種用途の小型車は普通車に含む。
 ・「自」は自家用、「営」は営業用を指す。
 ・令和2年より軽自動車（二輪）は集計を行わなくなった。

資料 東北運輸局福島運輸支局いわき自動車検査登録事務所

| 乗 車 人 員 (人) | | | 輸 送 収 入 額 (千円) | | |
|------------------|------------------|------------------|------------------|----------------|----------------|
| 総 数 | 定 期 | 定 期 外 | 総 数 | 定 期 | 定 期 外 |
| 3,410,520 | 1,380,980 | 2,029,540 | 1,577,014 | 290,707 | 1,286,307 |
| 2,562,632 | 1,119,197 | 1,443,435 | 820,136 | 261,786 | 558,350 |
| 2,554,709 | 1,097,822 | 1,456,887 | 888,971 | 233,830 | 655,141 |
| 2,913,999 | 1,074,446 | 1,839,553 | 1,066,487 | 227,800 | 838,687 |
| 2,783,341 | 1,015,540 | 1,767,801 | 1,092,988 | 221,281 | 871,707 |

資料 新常磐交通(株)乗合部

112 自動車保有台数（各年3月31日現在）…つづき

(2) 福島県

| 年・市 | 総数 | 貨物車 | | | 乗合車 | | 乗 |
|-------------|------------------|---------------|---------------|--------------|--------------|--------------|----------------|
| | | 普通 | 小型 | 被牽引 | 普通 | 小型 | 普通 |
| 令和4年 | 1,621,592 | 55,641 | 73,064 | 2,229 | 1,910 | 2,840 | 380,103 |
| 5 | 1,620,369 | 54,855 | 72,514 | 2,293 | 1,849 | 2,723 | 384,112 |
| 6 | 1,615,898 | 54,008 | 71,369 | 2,365 | 1,800 | 2,630 | 389,987 |
| 7 | 1,608,359 | 53,296 | 70,017 | 2,400 | 1,753 | 2,604 | 394,619 |
| (令和7年市別内訳) | | | | | | | |
| いわき市 | 277,978 | 8,840 | 11,761 | 740 | 284 | 382 | 74,475 |
| 福島市 | 220,177 | 5,483 | 8,560 | 84 | 265 | 273 | 55,893 |
| 会津若松市 | 91,528 | 2,376 | 4,070 | 39 | 121 | 144 | 22,456 |
| 郡山市 | 274,164 | 8,992 | 14,649 | 287 | 284 | 328 | 73,993 |
| 白河市 | 53,550 | 1,459 | 1,865 | 138 | 59 | 69 | 14,070 |
| 南相馬市 | 58,732 | 2,885 | 3,127 | 151 | 48 | 71 | 13,825 |
| 須賀川市 | 68,082 | 2,636 | 2,695 | 145 | 56 | 62 | 16,970 |
| 相馬市 | 30,066 | 850 | 1,080 | 23 | 26 | 56 | 7,315 |
| 喜多方市 | 40,145 | 944 | 1,447 | 21 | 23 | 82 | 8,755 |
| 二本松市 | 50,164 | 1,998 | 1,941 | 51 | 46 | 80 | 10,612 |
| 田村市 | 34,330 | 1,089 | 1,310 | 33 | 36 | 77 | 7,134 |
| 伊達市 | 52,489 | 1,496 | 1,719 | 35 | 15 | 67 | 10,276 |
| 本宮市 | 30,156 | 1,689 | 1,471 | 49 | 9 | 23 | 6,711 |
| 町村部計 | 326,798 | 12,559 | 14,322 | 604 | 481 | 890 | 72,134 |

113 常磐・磐越自動車道いわき市内インターチェンジ(I.C)出入交通量

| 年度 | いわき勿来I.C | | いわき湯本I.C | | いわき中央I.C | | いわき四倉I.C | | いわき |
|----------|------------------|--------------|------------------|--------------|------------------|--------------|------------------|--------------|----------------|
| | 日平均 | | 日平均 | | 日平均 | | 日平均 | | |
| 令和4年度 | 2,195,245 | 6,014 | 2,182,384 | 5,979 | 2,180,558 | 5,974 | 896,056 | 2,455 | 589,316 |
| 5 | 2,254,379 | 6,176 | 2,315,856 | 6,345 | 2,318,998 | 6,353 | 949,211 | 2,601 | 594,894 |
| 6 | 2,500,481 | 6,851 | 2,767,569 | 7,582 | 2,814,266 | 7,710 | 1,427,773 | 3,912 | 590,793 |

資料 東日本高速

115 運転免許

(1) 保有者数（令和6年10月末日現在）

| 区分 | 合計 | | | 16歳以上20歳未満 | | | 20歳以上30歳未満 | | |
|-------------|----------------|----------------|---------------|--------------|--------------|------------|---------------|---------------|---------------|
| | 計 | 男 | 女 | 計 | 男 | 女 | 計 | 男 | 女 |
| いわき市 | 214,932 | 115,289 | 99,643 | 2,139 | 1,179 | 960 | 22,860 | 12,186 | 10,674 |
| 福島県 | 1,257,000 | 673,538 | 583,462 | 13,134 | 7,250 | 5,884 | 133,347 | 71,441 | 61,906 |

(2) 返納者数（令和6年1月～12月）

(単位 人)

| 区分 | 合計 | 65歳未満 | 65歳以上75歳未満 | 75歳以上 |
|-------------|--------------|-----------|------------|------------|
| いわき市 | 1,190 | 42 | 225 | 923 |
| 福島県 | 6,549 | 169 | 1,481 | 4,899 |

資料 いわき中央警察署

(単位 台)

| 用 車 | 特 種 用途車 | 大 型 特殊車 | 登録車両 合 計 | 小 型 二輪車 | 検査車両 合 計 | 軽 自 動 車 | | |
|----------------|---------------|--------------|----------------|---------------|----------------|----------------|----------|----------|
| | | | | | | 四 輪 | 三 輪 | 二 輪 |
| 378,985 | 26,774 | 6,077 | 927,623 | 33,164 | 960,787 | 660,797 | 8 | - |
| 370,252 | 26,834 | 6,101 | 921,533 | 34,034 | 955,567 | 664,794 | 8 | - |
| 360,329 | 26,880 | 6,084 | 915,452 | 34,690 | 950,142 | 665,748 | 8 | - |
| 349,913 | 26,889 | 6,052 | 907,543 | 35,004 | 942,547 | 665,804 | 8 | - |
| 63,285 | 4,717 | 612 | 165,096 | 5,090 | 170,186 | 107,791 | 1 | - |
| 50,440 | 3,349 | 456 | 124,803 | 5,147 | 129,950 | 90,225 | 2 | - |
| 20,481 | 1,576 | 586 | 51,849 | 2,022 | 53,871 | 37,656 | 1 | - |
| 66,161 | 4,720 | 645 | 170,059 | 5,820 | 175,879 | 98,285 | - | - |
| 12,043 | 721 | 141 | 30,565 | 1,152 | 31,717 | 21,833 | - | - |
| 11,454 | 1,065 | 173 | 32,799 | 1,465 | 34,264 | 24,468 | - | - |
| 14,828 | 1,009 | 208 | 38,609 | 1,655 | 40,264 | 27,817 | 1 | - |
| 6,219 | 459 | 75 | 16,103 | 579 | 16,682 | 13,383 | 1 | - |
| 8,066 | 556 | 421 | 20,315 | 786 | 21,101 | 19,044 | - | - |
| 9,653 | 694 | 168 | 25,243 | 1,042 | 26,285 | 23,879 | - | - |
| 6,444 | 466 | 135 | 16,724 | 755 | 17,479 | 16,851 | - | - |
| 9,989 | 815 | 90 | 24,502 | 1,305 | 25,807 | 26,682 | - | - |
| 5,891 | 883 | 86 | 16,812 | 704 | 17,516 | 12,640 | - | - |
| 64,959 | 5,859 | 2,256 | 174,064 | 7,482 | 181,546 | 145,250 | 2 | - |

資料 東北運輸局福島運輸支局

114 旅券（パスポート）交付状況

(単位 台)

| 三和I.C | I.C合計 | |
|--------------|-------------------|---------------|
| 日平均 | | 日平均 |
| 1,615 | 8,043,559 | 22,037 |
| 1,630 | 8,433,338 | 23,105 |
| 1,619 | 10,100,882 | 27,674 |

道路株式会社東北支社 いわき管理事務所

(単位 通)

| 区 分 | | 令和4年 | 5年 | 6年 |
|-------|-------|--------|--------|---------------|
| いわき市 | 旅券交付数 | 1,438 | 4,334 | 4,874 |
| | 対前年比 | 222.6% | 301.4% | 112.5% |
| 福 島 県 | 旅券交付数 | 6,536 | 20,876 | 24,453 |
| | 対前年比 | 230.7% | 319.4% | 117.1% |

資料 福島県いわき地方振興局 県民部

(単位 人)

| 30歳以上40歳未満 | | | 40歳以上60歳未満 | | | 60歳以上 | | |
|---------------|---------------|---------------|---------------|---------------|---------------|---------------|---------------|---------------|
| 計 | 男 | 女 | 計 | 男 | 女 | 計 | 男 | 女 |
| 28,749 | 15,263 | 13,486 | 78,582 | 40,967 | 37,615 | 82,602 | 45,694 | 36,908 |
| 167,143 | 88,012 | 79,131 | 446,230 | 230,754 | 215,476 | 497,146 | 276,081 | 221,065 |

資料 「福島県交通白書」(生活安全課)

116 小名浜港の船種別入港船舶隻数

| 年・月 | 総数 | | 商船(外航) | | 商船 |
|----------|--------------|-------------------|------------|------------------|--------------|
| | 隻数 | 総トン数 | 隻数 | 総トン数 | 隻数 |
| 令和2年 | 5,513 | 16,457,634 | 447 | 8,911,343 | 2,398 |
| 3 | 5,595 | 17,719,704 | 437 | 9,165,747 | 2,289 |
| 4 | 5,766 | 17,096,741 | 437 | 9,404,107 | 3,118 |
| 5 | 5,483 | 16,204,337 | 402 | 8,807,645 | 2,896 |
| 6 | 5,043 | 16,012,873 | 373 | 8,818,451 | 2,856 |
| 令和6年1月 | 395 | 1,178,525 | 26 | 539,980 | 225 |
| 2 | 328 | 1,141,742 | 26 | 628,809 | 159 |
| 3 | 399 | 1,008,789 | 24 | 532,523 | 229 |
| 4 | 495 | 1,247,336 | 31 | 764,094 | 269 |
| 5 | 439 | 1,226,025 | 37 | 805,062 | 239 |
| 6 | 430 | 1,250,392 | 32 | 658,820 | 254 |
| 7 | 450 | 1,578,721 | 37 | 842,705 | 283 |
| 8 | 380 | 1,372,389 | 29 | 685,531 | 225 |
| 9 | 418 | 1,497,554 | 31 | 800,429 | 233 |
| 10 | 440 | 1,378,390 | 36 | 906,393 | 239 |
| 11 | 426 | 1,445,581 | 32 | 764,098 | 246 |
| 12 | 443 | 1,687,429 | 32 | 890,007 | 255 |

117 小名浜港のトン数別入港船舶隻数(商船)

| 年・月 | 総数 | | 5~500トン未満 | | 500~1,000トン未満 | | 1,000~ |
|----------|--------------|-------------------|--------------|----------------|---------------|----------------|-----------|
| | 隻数 | 総トン数 | 隻数 | 総トン数 | 隻数 | 総トン数 | 隻数 |
| 令和2年 | 2,845 | 16,092,035 | 1,085 | 515,893 | 547 | 422,948 | 105 |
| 3 | 2,728 | 17,244,280 | 1,081 | 521,571 | 414 | 311,234 | 107 |
| 4 | 3,555 | 16,807,806 | 1,846 | 595,516 | 558 | 424,562 | 79 |
| 5 | 3,298 | 15,940,800 | 1,720 | 537,880 | 533 | 406,266 | 50 |
| 6 | 3,229 | 15,757,203 | 1,640 | 491,096 | 598 | 449,854 | 45 |
| 令和6年1月 | 251 | 1,146,546 | 118 | 41,465 | 50 | 37,969 | 4 |
| 2 | 185 | 1,121,212 | 74 | 35,154 | 42 | 30,508 | 4 |
| 3 | 253 | 988,812 | 141 | 46,110 | 45 | 35,105 | 4 |
| 4 | 300 | 1,219,247 | 178 | 52,642 | 50 | 35,785 | 1 |
| 5 | 276 | 1,207,795 | 152 | 43,365 | 47 | 36,374 | 2 |
| 6 | 286 | 1,235,199 | 157 | 45,440 | 48 | 35,741 | 3 |
| 7 | 320 | 1,561,344 | 159 | 41,905 | 63 | 48,985 | 5 |
| 8 | 254 | 1,351,516 | 134 | 34,937 | 34 | 25,266 | 5 |
| 9 | 264 | 1,472,206 | 129 | 34,819 | 52 | 40,380 | 4 |
| 10 | 275 | 1,360,090 | 131 | 32,713 | 61 | 46,508 | 5 |
| 11 | 278 | 1,427,691 | 132 | 36,307 | 53 | 38,454 | 4 |
| 12 | 287 | 1,665,545 | 135 | 46,239 | 53 | 38,779 | 4 |

(単位 隻、トン)

| (内航) | 漁 船 (内航) | | 避 難 船 (内航) | | その他の船舶 (内航) | | |
|------|------------------|--------------|---------------|----------|-------------|------------|----------------|
| | 総 トン 数 | 隻 数 | 総 トン 数 | 隻 数 | 総 トン 数 | 隻 数 | |
| | 7,180,692 | 1,799 | 49,334 | - | - | 869 | 316,265 |
| | 8,078,533 | 1,773 | 56,398 | - | - | 1,096 | 418,526 |
| | 7,403,699 | 1,401 | 35,197 | - | - | 810 | 253,738 |
| | 7,133,155 | 1,421 | 50,437 | - | - | 764 | 213,100 |
| | 6,938,752 | 1,162 | 39,776 | - | - | 652 | 215,894 |
| | 606,566 | 91 | 2,322 | - | - | 53 | 29,657 |
| | 492,403 | 100 | 3,856 | - | - | 43 | 16,674 |
| | 456,289 | 90 | 3,153 | - | - | 56 | 16,824 |
| | 455,153 | 133 | 5,889 | - | - | 62 | 22,200 |
| | 402,733 | 112 | 4,019 | - | - | 51 | 14,211 |
| | 576,379 | 95 | 2,221 | - | - | 49 | 12,972 |
| | 718,639 | 69 | 1,945 | - | - | 61 | 15,432 |
| | 665,985 | 66 | 4,025 | - | - | 60 | 16,848 |
| | 671,777 | 102 | 3,237 | - | - | 52 | 22,111 |
| | 453,697 | 109 | 2,664 | - | - | 56 | 15,636 |
| | 663,593 | 91 | 2,686 | - | - | 57 | 15,204 |
| | 775,538 | 104 | 3,759 | - | - | 52 | 18,125 |

資料 「小名浜港統計年報」 福島県小名浜港湾建設事務所

(単位 隻、トン)

| 3,000トン未満 | | 3,000～6,000トン未満 | | 6,000～10,000トン未満 | | 10,000～20,000トン未満 | | 20,000～30,000トン未満 | | 30,000トン以上 | |
|---------------|------------|------------------|------------|------------------|------------|-------------------|-----------|-------------------|------------|------------------|-----|
| 総トン数 | 隻 数 | 総トン数 | 隻 数 | 総トン数 | 隻 数 | 総トン数 | 隻 数 | 総トン数 | 隻 数 | 総トン数 | 隻 数 |
| 212,304 | 484 | 2,037,302 | 189 | 1,695,912 | 261 | 4,277,814 | 38 | 914,220 | 136 | 6,015,642 | |
| 225,465 | 432 | 1,818,746 | 194 | 1,809,849 | 323 | 5,426,357 | 35 | 837,520 | 142 | 6,293,538 | |
| 169,549 | 383 | 1,585,180 | 201 | 1,849,860 | 309 | 5,197,861 | 42 | 987,920 | 137 | 5,997,358 | |
| 107,051 | 341 | 1,419,266 | 170 | 1,554,001 | 310 | 5,192,549 | 41 | 978,308 | 133 | 5,745,479 | |
| 95,195 | 335 | 1,396,199 | 136 | 1,215,689 | 293 | 4,916,414 | 43 | 1,043,756 | 139 | 6,149,000 | |
| 9,705 | 30 | 125,460 | 14 | 117,688 | 24 | 406,222 | 4 | 92,537 | 7 | 315,500 | |
| 10,392 | 19 | 78,608 | 9 | 79,152 | 23 | 380,732 | 6 | 148,954 | 8 | 357,712 | |
| 8,710 | 25 | 108,453 | 10 | 88,797 | 18 | 298,620 | 2 | 52,869 | 8 | 350,148 | |
| 1,066 | 29 | 121,752 | 10 | 95,778 | 17 | 291,428 | 3 | 78,607 | 12 | 542,189 | |
| 3,684 | 29 | 120,595 | 13 | 121,149 | 15 | 251,105 | 6 | 134,695 | 12 | 496,828 | |
| 5,655 | 29 | 124,424 | 10 | 86,247 | 26 | 430,941 | 1 | 24,785 | 12 | 481,966 | |
| 8,923 | 29 | 117,917 | 14 | 128,923 | 33 | 547,497 | 4 | 99,504 | 13 | 567,690 | |
| 10,091 | 26 | 108,441 | 10 | 89,919 | 32 | 540,432 | 1 | 29,207 | 12 | 513,223 | |
| 7,273 | 24 | 101,105 | 8 | 75,618 | 27 | 449,791 | 5 | 117,105 | 15 | 646,115 | |
| 13,111 | 33 | 135,858 | 10 | 90,603 | 18 | 294,658 | 3 | 73,042 | 14 | 673,597 | |
| 8,659 | 32 | 128,849 | 14 | 122,018 | 27 | 476,181 | 4 | 96,053 | 12 | 521,170 | |
| 7,926 | 30 | 124,737 | 14 | 119,797 | 33 | 548,807 | 4 | 96,398 | 14 | 682,862 | |

資料 「小名浜港統計年報」 福島県小名浜港湾建設事務所

118 小名浜港の主要国籍別入港外航船舶隻数

| 年 | 総 数 | | 日 本 | | パ ナ マ | | 韓 国 | |
|----------|------------|------------------|-----------|----------------|------------|------------------|----------|---------------|
| | 隻数 | 総トン数 | 隻数 | 総トン数 | 隻数 | 総トン数 | 隻数 | 総トン数 |
| 令和 2 年 | 447 | 8,911,343 | 20 | 1,091,980 | 199 | 3,940,990 | 26 | 232,689 |
| 3 | 435 | 9,102,109 | 18 | 976,097 | 174 | 4,028,810 | 36 | 284,512 |
| 4 | 437 | 9,404,107 | 11 | 591,797 | 186 | 3,899,972 | 37 | 337,953 |
| 5 | 402 | 8,807,645 | 16 | 835,518 | 157 | 3,378,853 | 33 | 427,144 |
| 6 | 373 | 8,818,451 | 19 | 952,241 | 161 | 3,484,925 | 7 | 58,039 |

| 年 | 香 港 | | シンガポール | | マ ル タ | | フィリピン | |
|----------|-----------|----------------|----------|----------------|----------|----------------|-----------|----------------|
| | 隻数 | 総トン数 | 隻数 | 総トン数 | 隻数 | 総トン数 | 隻数 | 総トン数 |
| 令和 2 年 | 27 | 487,453 | 12 | 357,889 | 6 | 174,935 | 1 | 11,773 |
| 3 | 16 | 356,669 | 17 | 385,821 | 6 | 179,843 | 13 | 133,136 |
| 4 | 19 | 445,818 | 15 | 467,471 | - | - | 15 | 172,899 |
| 5 | 35 | 762,203 | 11 | 311,329 | 1 | 17,018 | 12 | 145,839 |
| 6 | 13 | 423,035 | 5 | 102,703 | 3 | 104,528 | 17 | 173,935 |

| 年 | バヌアツ | | セントビンセント | | マレーシア | | イギリス | |
|----------|------|--------|----------|-------|-------|------|------|--------|
| | 隻数 | 総トン数 | 隻数 | 総トン数 | 隻数 | 総トン数 | 隻数 | 総トン数 |
| 令和 2 年 | - | - | 2 | 3,144 | - | - | - | - |
| 3 | - | - | - | - | - | - | - | - |
| 4 | 1 | 23,267 | 1 | 1,572 | - | - | 2 | 95,325 |
| 5 | - | - | - | - | - | - | - | - |
| 6 | - | - | - | - | - | - | - | - |

(単位 隻、トン)

| カンボジア | | ベリーズ | | ロシア | | 中国 | | リベリア | |
|-------|------|-----------|---------------|-----|-------|----------|--------------|-----------|------------------|
| 隻数 | 総トン数 | 隻数 | 総トン数 | 隻数 | 総トン数 | 隻数 | 総トン数 | 隻数 | 総トン数 |
| - | - | 26 | 54,121 | - | - | 2 | 30,261 | 23 | 813,815 |
| - | - | 26 | 62,670 | - | - | - | - | 30 | 999,564 |
| - | - | 7 | 23,434 | 2 | 9,956 | 4 | 101,003 | 39 | 1,142,901 |
| - | - | 13 | 24,447 | - | - | 2 | 28,042 | 46 | 1,277,175 |
| - | - | 17 | 33,263 | - | - | 1 | 8,934 | 44 | 1,454,409 |

| キプロス | | ノルウェー | | バハマ | | ミャンマー | | ベトナム | |
|----------|----------------|-------|--------|----------|----------------|-------|------|------|--------|
| 隻数 | 総トン数 | 隻数 | 総トン数 | 隻数 | 総トン数 | 隻数 | 総トン数 | 隻数 | 総トン数 |
| 1 | 9,865 | 2 | 63,112 | 5 | 90,162 | - | - | 1 | 4,769 |
| 2 | 71,122 | - | - | 3 | 79,264 | - | - | 1 | 14,851 |
| 8 | 336,267 | - | - | 3 | 108,145 | - | - | 2 | 37,979 |
| 7 | 280,565 | 2 | 72,626 | 2 | 71,422 | - | - | - | - |
| 6 | 287,625 | - | - | 4 | 130,998 | - | - | 1 | 17,019 |

| オランダ | | ギリシア | | マーシャル諸島 | | その他 | |
|------|--------|------|---------|-----------|------------------|-----------|----------------|
| 隻数 | 総トン数 | 隻数 | 総トン数 | 隻数 | 総トン数 | 隻数 | 総トン数 |
| 1 | 13,706 | - | - | 76 | 1,362,617 | 17 | 168,062 |
| 2 | 20,514 | - | - | 75 | 1,295,671 | 16 | 213,565 |
| 2 | 22,326 | 3 | 126,769 | 61 | 1,154,863 | 19 | 304,390 |
| - | - | 1 | 44,732 | 53 | 1,014,956 | 11 | 115,776 |
| - | - | - | - | 60 | 1,302,867 | 15 | 283,930 |

資料「小名浜港統計年報」福島県小名浜港湾建設事務所

119 小名浜港の海上出入貨物取扱量

(1) 品 類 別

(単位 トン)

| 年・品類 | 総取扱量 | 外国貿易 | | 内国貿易 | |
|----------|-------------------|----------------|------------------|------------------|------------------|
| | | 輸 出 | 輸 入 | 移 出 | 移 入 |
| 令和2年 | 15,914,349 | 1,042,106 | 8,320,398 | 3,983,685 | 2,568,160 |
| 3 | 16,214,745 | 1,013,111 | 8,446,931 | 4,393,652 | 2,361,063 |
| 4 | 16,091,245 | 982,187 | 8,857,269 | 3,984,751 | 2,267,038 |
| 5 | 15,026,206 | 1,038,075 | 8,110,062 | 3,739,895 | 2,138,174 |
| 6 | 15,041,808 | 811,137 | 8,602,725 | 3,629,799 | 1,998,147 |
| 農 水 産 品 | 4,147 | - | 361 | - | 3,786 |
| 林 産 品 | 820,510 | 11,230 | 808,780 | - | 500 |
| 鉱 産 品 | 11,145,920 | 829 | 7,650,006 | 3,181,840 | 313,245 |
| 金属機械工業品 | 98,556 | 6,956 | 43,116 | 389 | 48,095 |
| 化学工業品 | 2,418,119 | 346,916 | 78,131 | 374,378 | 1,618,694 |
| 軽工業品 | 74,474 | 14,545 | 8,166 | 50,873 | 890 |
| 雑工業品 | 17,032 | 1,162 | 5,794 | 3,929 | 6,147 |
| 特 殊 品 | 463,050 | 429,499 | 8,371 | 18,390 | 6,790 |
| 分類不能のもの | - | - | - | - | - |

資料 「小名浜港統計年報」 福島県小名浜港湾建設事務所

(2) 月 別

(単位 トン)

| 月 | 総取扱量 | 外国貿易 | | 内国貿易 | |
|------------|-------------------|----------------|------------------|------------------|------------------|
| | | 輸出 | 輸入 | 移出 | 移入 |
| 合 計 | 15,041,808 | 811,137 | 8,602,725 | 3,629,799 | 1,998,147 |
| 令和6年1月 | 1,018,384 | 28,569 | 533,333 | 263,728 | 192,754 |
| 2 | 1,069,980 | 84,397 | 562,093 | 281,272 | 142,218 |
| 3 | 964,366 | 42,416 | 543,675 | 197,332 | 180,943 |
| 4 | 1,214,090 | 77,902 | 749,953 | 226,768 | 159,467 |
| 5 | 1,091,213 | 106,112 | 613,165 | 194,173 | 177,763 |
| 6 | 1,196,614 | 138,381 | 580,403 | 314,878 | 162,952 |
| 7 | 1,505,734 | 55,303 | 874,493 | 439,956 | 135,982 |
| 8 | 1,303,689 | 79,903 | 686,697 | 409,288 | 127,801 |
| 9 | 1,408,031 | 43,843 | 870,107 | 337,012 | 157,069 |
| 10 | 1,295,436 | 63,715 | 820,414 | 234,884 | 176,423 |
| 11 | 1,442,798 | 52,968 | 858,633 | 343,472 | 187,725 |
| 12 | 1,531,473 | 37,628 | 909,759 | 387,036 | 197,050 |

資料 「小名浜港統計年報」 福島県小名浜港湾建設事務所

120 小名浜港の海上出入貨物の国別・都道府県別内訳（令和6年）

(1) 国 別

(単位 トン)

| 地 域 別 | 国 名 | 輸 出 | 輸 入 | 計 |
|----------|-----------|---------|-----------|-----------|
| ア ジ ア | インドネシア | 55,362 | 1,208,125 | 1,263,487 |
| | ベトナム | 43,925 | 271,478 | 315,403 |
| | マレーシア | 105,748 | 44,008 | 149,756 |
| | 韓国 | 51,259 | 90,157 | 141,416 |
| | フィリピン | 135,870 | - | 135,870 |
| | タイ | 126,902 | - | 126,902 |
| | アラブ首長国連邦 | 93,880 | - | 93,880 |
| | 台湾 | 63,688 | 8,300 | 71,988 |
| | ブルネイ | - | 69,600 | 69,600 |
| | 中国 | 1,355 | 67,486 | 68,841 |
| インド | - | 60,644 | 60,644 | |
| オマーン | 41,588 | - | 41,588 | |
| オセアニア | オーストラリア | - | 3,881,552 | 3,881,552 |
| | パプアニューギニア | - | 21,574 | 21,574 |
| 計 | 3,903,126 | - | - | - |
| 輸出 | - | - | - | - |
| 輸入 | 3,903,126 | - | - | - |
| 北・中央アメリカ | カナダ | - | 1,510,684 | 1,510,684 |
| | メリカ | 91,560 | 690,656 | 782,216 |
| | メキシコ | - | 75,235 | 75,235 |
| 計 | 2,368,135 | - | - | - |
| 輸出 | 91,560 | - | - | - |
| 輸入 | 2,276,575 | - | - | - |
| 南アメリカ | チリ | - | 230,321 | 230,321 |
| | ペルー | - | 117,052 | 117,052 |
| | コロンビア | - | 82,133 | 82,133 |
| 計 | 429,506 | - | - | - |
| 輸出 | - | - | - | - |
| 輸入 | 429,506 | - | - | - |
| 旧ソ連 | ロシア | - | 15,350 | 15,350 |
| | 計 | 15,350 | - | - |
| 輸出 | - | - | - | - |
| 輸入 | 15,350 | - | - | - |
| アフリカ | 南アフリカ | - | 139,345 | 139,345 |
| | モザンビーク | - | 5,240 | 5,240 |
| 計 | 144,585 | - | - | - |
| 輸出 | - | - | - | - |
| 輸入 | 144,585 | - | - | - |
| ヨーロッパ | ドイツ | - | 13,785 | 13,785 |
| | 計 | 13,785 | - | - |
| 輸出 | - | - | - | - |
| 輸入 | 13,785 | - | - | - |
| その他 | 計 | - | - | - |
| | 輸出 | - | - | - |
| 輸入 | - | - | - | - |
| 合 計 | | 811,137 | 8,602,725 | 9,413,862 |

資料 福島県小名浜港湾建設事務所

(2) 都道府県別

(単位 トン)

| 地域名 | 都道府県名 | 移出 | 移入 | 計 |
|------------|-------|------------------|------------------|------------------|
| 北海道 | 北海道 | 119,950 | 146,786 | 266,736 |
| 計 | | | | 266,736 |
| 移出 | | 119,950 | | |
| 移入 | | | 146,786 | |
| 東北 | 福島県 | 3,004,679 | 4,000 | 3,008,679 |
| 計 | 青森県 | 22,538 | 223,920 | 246,458 |
| 移出 | 宮城県 | 11,367 | 49,528 | 60,895 |
| 移入 | 岩手県 | 32,767 | 2,316 | 35,083 |
| | 山形県 | 5,187 | - | 5,187 |
| | 秋田県 | 3,000 | 28 | 3,028 |
| 関東 | 千葉県 | 50,821 | 548,431 | 599,252 |
| 計 | 茨城県 | 22,046 | 277,823 | 299,869 |
| 移出 | 神奈川県 | 24,280 | 132,815 | 157,095 |
| 移入 | 東京都 | 10,265 | - | 10,265 |
| 中部 | 愛知県 | 12,234 | 17,670 | 29,904 |
| 計 | 静岡県 | 25,407 | 252 | 25,659 |
| 移出 | 新潟県 | 16,754 | 2,604 | 19,358 |
| 移入 | | | | - |
| 近畿 | 三重県 | 1,258 | 75,820 | 77,078 |
| 計 | 大阪府 | 4,200 | 19,987 | 24,187 |
| 移出 | 兵庫県 | 3,000 | 12,939 | 15,939 |
| 移入 | 和歌山県 | - | 2,811 | 2,811 |
| | 京都府 | 1,066 | - | 1,066 |
| 中国 | 広島県 | 600 | 81,946 | 82,546 |
| 計 | 山口県 | 21,455 | 7,838 | 29,293 |
| 移出 | 岡山県 | - | 27,887 | 27,887 |
| 移入 | 広島県 | - | 2,024 | 2,024 |
| | 島根県 | - | - | - |
| | 鳥取県 | - | - | - |
| 四国 | 高知県 | 40,139 | 169,586 | 209,725 |
| 計 | 愛媛県 | 20,965 | 3,501 | 24,466 |
| 移出 | 香川県 | - | 17,643 | 17,643 |
| 移入 | | | | |
| 九州 | 福岡県 | 72,315 | 160,703 | 233,018 |
| 計 | 宮崎県 | - | 2,306 | 2,306 |
| 移出 | 長崎県 | - | 2,001 | 2,001 |
| 移入 | 大分県 | - | 306 | 306 |
| 沖縄 | | | | |
| 計 | | | | - |
| 移出 | | | | - |
| 移入 | | | | - |
| 海上 | 海上 | 103,506 | 4,676 | 108,182 |
| 計 | | | | 108,182 |
| 移出 | | 103,506 | | |
| 移入 | | | 4,676 | |
| その他 | | | | |
| 計 | | | | - |
| 移出 | | | | - |
| 移入 | | | | - |
| 合 計 | | 3,629,799 | 1,998,147 | 5,627,946 |

資料 福島県小名浜港湾建設事務所

121 電話施設等（福島県）

| 年 度 | 加 入 電 話 (回線) | | | A D S L (回線) | I S D N |
|----------|----------------|----------------|---------------|-----------------|---------------|
| | 計 | 住 宅 用 | 事 務 用 | 計 | 計 |
| 令和 2 年度 | 261,769 | 213,905 | 47,864 | 7,066 | 22,542 |
| 3 | 246,796 | 201,834 | 44,962 | 5,521 | 20,453 |
| 4 | 231,424 | 189,179 | 42,245 | 2,831 | 18,018 |
| 5 | 217,224 | 177,356 | 39,868 | 2,661 | 15,783 |
| 6 | 204,671 | 167,193 | 37,478 | - | 14,325 |

(注)①INSネットサービスの総数はINSネット64とINSネット1500（INSネット64の10倍換算）の合計。
 ②F T T H[Fiber To The Home] 通信事業者から各家庭まで光ファイバーを敷設すること。
 ③F T T Hアクセスサービス：通信事業者の合計契約数（資料：総務省 東北総合通信局）
 ④ADSL回線は2025年1月31日付でサービス終了。

122 郵便物引受数（福島県）

| 年 度 | 普 通 通 常 (千通) | | | | | 特 殊 通 常 (千通) | | | | 小 |
|-----------|----------------|---------------|----------------|----------------|------------------|--------------|--------------|--------------|------------|--------|
| | 総 数 | 第 1 種 (封書) | 第 2 種 (はがき) | 第 3 種 (低料扱) | 第 4 種 (通信教育等) | 総 数 | 非書留 速達等 | 書 留 | 電 子 郵 便 | 総 数 |
| 平成 16 年 | 157,441 | 94,745 | 59,704 | 2,798 | 194 | 3,610 | 1,991 | 1,452 | 167 | 6,806 |
| 17 | 153,962 | 91,074 | 56,498 | 2,596 | 193 | 3,598 | 2,068 | 1,385 | 145 | 10,520 |
| 18 | 142,824 | 89,121 | 51,154 | 2,368 | 181 | 4,002 | 2,591 | 1,277 | 134 | 10,356 |
| 19 | 138,603 | 86,238 | 50,123 | 2,067 | 175 | 4,093 | 2,752 | 1,233 | 109 | 5,280 |
| 20 | 133,503 | 86,163 | 45,283 | 1,890 | 167 | 4,028 | 2,573 | 1,356 | 99 | - |

(注) 特殊通常の普通速達には、電子郵便を含む。書留には、速達記録郵便を含む。
 (注) いずれも年賀郵便物及び選挙郵便物は含まない。
 (注) 平成20年以降は小包は集計されていない。

資料 郵便事業

| (回線) | | 公衆電話 (台) | FTTHアクセス サービス (回線) |
|---------------|------------|--------------|--------------------------|
| INSネット64 | INSネット1500 | 計 | 計 |
| 22,477 | 65 | 2,477 | 497,066 |
| 20,396 | 57 | 2,008 | 518,991 |
| 17,965 | 53 | 1,713 | 528,664 |
| 15,739 | 44 | 1,953 | 553,280 |
| 14,284 | 41 | 1,723 | 552,900 |

資料 東日本電信電話株式会社福島支店

123 郵便局数 (福島県・いわき市)

(単位 局)

| 包 (千個) | | 年 度 | 総 数 | 直営局 | 簡易局 |
|------------|------------|-----------------|------------|------------|------------|
| 一 般 小 包 | 冊 子 小 包 | | | | |
| 2,595 | 4,210 | 令和2年度 | 544 | 430 | 114 |
| 2,605 | 7,914 | 3 | 544 | 430 | 114 |
| 2,624 | 7,732 | 4 | 541 | 431 | 110 |
| 1,021 | 4,258 | 5 | 539 | 431 | 108 |
| - | - | 6 | 536 | 431 | 105 |
| | | 内 (いわき市) | 76 | 59 | 17 |

株式会社東北支社

資料 日本郵便株式会社東北支社

(注) 平成23年以降は、震災等の影響により営業を休止している郵便局を含む。

12 電気・

124 使用電力量

| 年度・月 | 総計 | | 電 灯 使 用 | | | | | |
|-------------|---------|-----------|---------|---------|---------|-------|-------------|---------|
| | | | 計 | | 定 額 電 灯 | | 従 量 電 灯 A・B | |
| | 口 数 | 電 力 量 | 口 数 | 電 力 量 | 口 数 | 電 力 量 | 口 数 | 電 力 量 |
| 平成 22 年 度 | 195,186 | 2,697,412 | 178,676 | 723,566 | 2,242 | 1,422 | 135,357 | 492,316 |
| 23 | 215,788 | 2,431,742 | 198,010 | 686,873 | … | … | … | … |
| 24 | 218,155 | 2,579,077 | 200,667 | 706,728 | … | … | … | … |
| 25 | … | … | … | … | … | … | … | … |
| 平成 25 年 4 月 | … | … | … | … | … | … | … | … |
| 5 | … | … | … | … | … | … | … | … |
| 6 | … | … | … | … | … | … | … | … |
| 7 | … | … | … | … | … | … | … | … |
| 8 | … | … | … | … | … | … | … | … |
| 9 | … | … | … | … | … | … | … | … |
| 10 | … | … | … | … | … | … | … | … |
| 11 | … | … | … | … | … | … | … | … |
| 12 | … | … | … | … | … | … | … | … |
| 平成 26 年 1 月 | … | … | … | … | … | … | … | … |
| 2 | … | … | … | … | … | … | … | … |
| 3 | … | … | … | … | … | … | … | … |

| 年度・月 | 電 力 使 用 | | | | | | | |
|-------------|---------|-----------|-----------|---------|---------|--------|-----------|---------|
| | 計 | | 業 務 用 電 力 | | 低 圧 電 力 | | 高 圧 電 力 S | |
| | 口 数 | 電 力 量 | 口 数 | 電 力 量 | 口 数 | 電 力 量 | 口 数 | 電 力 量 |
| 平成 22 年 度 | 16,510 | 1,973,846 | 746 | 439,550 | 11,696 | 76,238 | 345 | 224,743 |
| 23 | 17,778 | 1,744,869 | … | … | … | … | … | … |
| 24 | 17,488 | 1,872,349 | … | … | … | … | … | … |
| 25 | … | … | … | … | … | … | … | … |
| 平成 25 年 4 月 | … | … | … | … | … | … | … | … |
| 5 | … | … | … | … | … | … | … | … |
| 6 | … | … | … | … | … | … | … | … |
| 7 | … | … | … | … | … | … | … | … |
| 8 | … | … | … | … | … | … | … | … |
| 9 | … | … | … | … | … | … | … | … |
| 10 | … | … | … | … | … | … | … | … |
| 11 | … | … | … | … | … | … | … | … |
| 12 | … | … | … | … | … | … | … | … |
| 平成 26 年 1 月 | … | … | … | … | … | … | … | … |
| 2 | … | … | … | … | … | … | … | … |
| 3 | … | … | … | … | … | … | … | … |

(注) ・「口数」は「契約口数」の略「電力量」は「販売電力量」の略である。
 ・契約口数は年度末又は月末、使用電力量は年度末計又は月数の数値である。
 ・高圧電力Aは平成19年6月より「高圧電力S」に名称変更。
 ・平成23年度より電灯・電力使用の各項目の数値は未公表。
 ・平成25年度より大口電力電力量のみ公表。

126 水道事業の推移

(1) 総括表 (各年度末日現在)

| 区 分 | | 令和2年度 | 3年度 | 4年度 | 5年度 | 6年度 |
|-----------------|---------|---------|---------|---------|---------|----------------|
| 行政区域内人口 (A) (人) | | 334,686 | 326,684 | 322,509 | 318,704 | 314,640 |
| 給水区域内人口 (人) | 上水道(B) | 323,432 | 315,639 | 311,790 | 308,316 | 304,632 |
| | 簡易水道(C) | 4,235 | 4,118 | 4,039 | 3,922 | 3,826 |
| | 計 (D) | 327,667 | 319,757 | 315,829 | 312,238 | 308,458 |
| 給水人口 (人) | 上水道(E) | 322,976 | 315,189 | 311,357 | 307,896 | 304,229 |
| | 簡易水道(F) | 3,943 | 3,898 | 3,818 | 3,709 | 3,619 |
| | 計 (G) | 326,919 | 319,087 | 315,175 | 311,605 | 307,848 |
| 普及率 (%) | E/A | 96.50 | 96.48 | 96.54 | 96.61 | 96.69 |
| | G/A | 97.68 | 97.67 | 97.73 | 97.77 | 97.84 |
| | G/D | 99.77 | 99.79 | 99.79 | 99.80 | 99.80 |

(注) 行政区域内人口は、現住人口である。

資料 水道局 経営戦略課

(2) 上水道

| 区 分 | 令和2年度 | 3年度 | 4年度 | 5年度 | 6年度 |
|---------------------------|------------|------------|------------|------------|-------------------|
| 給水区域内人口 (B) (人) | 323,432 | 315,639 | 311,790 | 308,316 | 304,632 |
| 給水人口 (E) (人) | 322,976 | 315,189 | 311,357 | 307,896 | 304,229 |
| 普及率 (%) E/B | 99.86 | 99.86 | 99.86 | 99.86 | 99.87 |
| 給水件数 (件) | 148,415 | 148,220 | 147,650 | 147,330 | 147,239 |
| 配水管延長 (m) | 2,176,280 | 2,180,706 | 2,181,626 | 2,185,014 | 2,185,830 |
| 施設能力 (m ³ /日) | 203,480 | 203,480 | 203,480 | 203,480 | 203,480 |
| 年間総配水量 (m ³) | 41,205,191 | 39,575,076 | 38,864,705 | 38,473,202 | 37,906,040 |
| 一日最大配水量 (m ³) | 126,699 | 119,332 | 131,814 | 115,177 | 111,987 |
| 一日平均配水量 (m ³) | 112,891 | 108,425 | 106,479 | 105,118 | 103,852 |
| 1人1日最大配水量 (ℓ) | 392 | 379 | 423 | 374 | 368 |
| 1人1日平均配水量 (ℓ) | 350 | 344 | 342 | 341 | 341 |
| 年間有効水量 (m ³) | 37,636,150 | 36,747,557 | 35,914,523 | 35,399,545 | 35,093,471 |
| 有効率 (%) | 91.34 | 92.86 | 92.41 | 92.01 | 92.58 |
| 年間有収水量 (m ³) | 36,474,238 | 35,707,253 | 34,920,053 | 34,416,472 | 34,122,177 |
| 有収率 (%) | 88.52 | 90.23 | 89.85 | 89.46 | 90.02 |

資料 水道局 経営戦略課

(3) 簡易水道

| 区 分 | 令和2年度 | 3年度 | 4年度 | 5年度 | 6年度 |
|---------------------------|---------|---------|---------|---------|----------------|
| 給水区域内人口 (B) (人) | 4,235 | 4,118 | 4,039 | 3,922 | 3,826 |
| 給水人口 (E) (人) | 3,943 | 3,898 | 3,818 | 3,709 | 3,619 |
| 普及率 (%) E/B | 93.11 | 94.66 | 94.53 | 94.57 | 94.59 |
| 給水件数 (件) | 1,715 | 1,723 | 1,715 | 1,700 | 1,676 |
| 配水管延長 (m) | 64,646 | 64,346 | 64,539 | 64,528 | 64,528 |
| 施設能力 (m ³ /日) | 3,005 | 3,005 | 3,005 | 3,005 | 3,005 |
| 年間総配水量 (m ³) | 542,162 | 492,472 | 488,479 | 490,932 | 476,235 |
| 一日最大配水量 (m ³) | 1,869 | 1,650 | 2,034 | 1,664 | 1,554 |
| 一日平均配水量 (m ³) | 1,485 | 1,349 | 1,338 | 1,341 | 1,305 |
| 1人1日最大配水量 (ℓ) | 474 | 423 | 533 | 449 | 429 |
| 1人1日平均配水量 (ℓ) | 377 | 346 | 350 | 362 | 361 |
| 年間有効水量 (m ³) | 472,555 | 452,014 | 441,326 | 425,184 | 419,141 |
| 有効率 (%) | 87.16 | 91.78 | 90.35 | 86.61 | 88.01 |
| 年間有収水量 (m ³) | 440,574 | 426,416 | 410,483 | 400,266 | 393,036 |
| 有収率 (%) | 81.26 | 86.59 | 84.03 | 81.53 | 82.53 |

資料 水道局 経営戦略課

127 地区別給水普及状況(令和6年度)

| 地 区 | 行政区域内 戸数・人口 | | 給水区域内戸数・人口 | | | | | | 給 水 | |
|------------|----------------|----------------|----------------|----------------|--------------|--------------|----------------|----------------|----------------|----------------|
| | | | 上 水 | | 簡 水 | | 計 | | 上 水 | |
| | 戸 数 | 人 口 | 戸 数 | 人口 (A) | 戸 数 | 人口 (B) | 戸 数 | 人口 (C) | 戸 数 | 人口 (D) |
| 合 計 | 141,268 | 314,640 | 137,126 | 304,632 | 1,528 | 3,826 | 138,654 | 308,458 | 136,941 | 304,229 |
| 平 ・ 好 間 | 47,917 | 102,187 | 47,808 | 101,930 | - | - | 47,808 | 101,930 | 47,797 | 101,901 |
| 小 名 浜 | 34,856 | 79,301 | 34,856 | 79,301 | - | - | 34,856 | 79,301 | 34,850 | 79,289 |
| 勿 来 | 19,863 | 45,648 | 19,861 | 45,644 | - | - | 19,861 | 45,644 | 19,820 | 45,560 |
| 常 磐 | 13,708 | 31,078 | 13,660 | 31,023 | - | - | 13,660 | 31,023 | 13,653 | 31,007 |
| 内 郷 | 10,903 | 23,268 | 10,874 | 23,207 | - | - | 10,874 | 23,207 | 10,862 | 23,172 |
| 四倉・久之浜・大久 | 8,090 | 18,343 | 7,999 | 18,121 | - | - | 7,999 | 18,121 | 7,935 | 17,989 |
| 小 川 | 2,380 | 6,136 | 2,043 | 5,359 | - | - | 2,043 | 5,359 | 2,013 | 5,292 |
| 遠 野 | 1,751 | 4,495 | - | - | 1,277 | 3,259 | 1,277 | 3,259 | - | - |
| 田 人 | 531 | 1,171 | 25 | 47 | 192 | 449 | 217 | 496 | 11 | 19 |
| 川 前 | 356 | 751 | - | - | 59 | 118 | 59 | 118 | - | - |
| 三 和 | 913 | 2,262 | - | - | - | - | - | - | - | - |

128 取 水 量

(1) 上 水 道

(単位 m³)

| 施 設 | 令和4年度 総取水量 | 令和5年度 総取水量 | 令 和 6 年 度 | |
|-----------|---------------|---------------|-------------------|---------|
| | | | 総 取 水 量 | 1日平均取水量 |
| 合 計 | 41,049,704 | 40,893,684 | 40,472,160 | 110,883 |
| 平 浄 水 場 | 12,399,012 | 11,613,726 | 11,038,847 | 30,243 |
| 上野原浄水場 | 6,664,402 | 7,476,315 | 7,862,130 | 21,540 |
| 泉 浄 水 場 | 5,913,909 | 5,887,346 | 5,814,059 | 15,929 |
| 山 玉 浄 水 場 | 9,091,858 | 7,991,471 | 8,013,310 | 21,954 |
| 法田第1ホップ場 | 2,096,846 | 1,998,544 | 1,906,111 | 5,222 |
| 法田第2ホップ場 | 4,883,677 | 5,926,282 | 5,837,703 | 15,994 |

資料 水道局 経営戦略課

(単位 戸、人)

| 戸 数 ・ 人 口 | | | | 給 水 区 域 内 未給水戸数・人口 | | 普 及 率 (%) 給 水 区 域 内 | | |
|--------------|--------------|----------------|----------------|-----------------------|------------|------------------------|-------------------|-------------------|
| 簡 水 | | 計 | | 戸 数 | 人 口 | $\frac{(F)}{(C)}$ | $\frac{(D)}{(A)}$ | $\frac{(E)}{(B)}$ |
| 戸 数 | 人口 (E) | 戸 数 | 人口 (F) | | | | | |
| 1,426 | 3,619 | 138,367 | 307,848 | 287 | 610 | 99.80 | 99.87 | 94.59 |
| - | - | 47,797 | 101,901 | 11 | 29 | 99.97 | 99.97 | - |
| - | - | 34,850 | 79,289 | 6 | 12 | 99.98 | 99.98 | - |
| - | - | 19,820 | 45,560 | 41 | 84 | 99.82 | 99.82 | - |
| - | - | 13,653 | 31,007 | 7 | 16 | 99.95 | 99.95 | - |
| - | - | 10,862 | 23,172 | 12 | 35 | 99.85 | 99.85 | - |
| - | - | 7,935 | 17,989 | 64 | 132 | 99.27 | 99.27 | - |
| - | - | 2,013 | 5,292 | 30 | 67 | 98.75 | 98.75 | - |
| 1,198 | 3,104 | 1,198 | 3,104 | 79 | 155 | 95.24 | - | 95.24 |
| 175 | 413 | 186 | 432 | 31 | 64 | 87.10 | 40.43 | 91.98 |
| 53 | 102 | 53 | 102 | 6 | 16 | 86.44 | - | 86.44 |
| - | - | - | - | - | - | - | - | - |

資料 水道局 経営戦略課

(2) 簡易水道

(単位 m³)

| 施 設 | 令和4年度 総取水量 | 令和5年度 総取水量 | 令 和 6 年 度 | |
|-------------|---------------|---------------|----------------|---------|
| | | | 総 取 水 量 | 1日平均取水量 |
| 合 計 | 761,689 | 762,680 | 751,682 | 2,059 |
| 田 人 簡 易 水 道 | 62,697 | 65,700 | 61,306 | 168 |
| 遠 野 簡 易 水 道 | 684,776 | 684,398 | 677,345 | 1,856 |
| 川 前 簡 易 水 道 | 14,216 | 12,582 | 13,031 | 36 |

資料 水道局 経営戦略課

129 配水量

| 年 度 | 上 水 道 | | | | | |
|----------|-------------------|-------------------|-------------------|------------------|------------------|------------------|
| | 計 | 平 | 小 名 浜 | 勿 来 | 常 磐 | 内 郷 |
| 令和2年度 | 41,205,191 | 13,878,444 | 10,921,560 | 6,554,703 | 4,401,454 | 3,240,891 |
| 3 | 39,575,076 | 13,023,893 | 10,665,899 | 6,236,119 | 4,295,623 | 3,206,037 |
| 4 | 38,864,705 | 12,849,469 | 10,538,390 | 6,076,851 | 4,163,790 | 3,046,617 |
| 5 | 38,473,202 | 12,779,352 | 10,401,736 | 5,911,726 | 4,125,708 | 3,049,408 |
| 6 | 37,906,040 | 12,734,164 | 10,205,281 | 5,887,153 | 3,960,115 | 2,947,536 |
| 月平均配水量 | 3,158,837 | 1,061,180 | 850,440 | 490,596 | 330,010 | 245,628 |
| 1 日 平均 | 103,852 | 34,888 | 27,960 | 16,129 | 10,850 | 8,075 |
| 配水量 最大 | 111,987 | 37,621 | 30,150 | 17,393 | 11,699 | 8,708 |

(注) 月平均及び1日平均水量の合計は、各水量の計を月数等で除しているため、各水量の平均水量の計とは合わない場合もある。

130 配水量分析

(1) 上水道

| 年 度 | 配水量 (A) | 有 効 水 量 | | | 有収率 (a)/(A) | 有効率 (B)/(A) | 無 効 水量(C) | 無 効 率 (C)/(A) |
|----------|-------------------|------------------------|----------------|-------------------|----------------|----------------|------------------|------------------|
| | | (単位 m ³ 、%) | | | | | | |
| | | 有収水量(a) | 無収水量 | 計(B) | | | | |
| 令和2年度 | 41,205,191 | 36,474,238 | 1,161,912 | 37,636,150 | 88.52 | 91.34 | 3,569,041 | 8.66 |
| 3 | 39,575,076 | 35,707,253 | 1,040,304 | 36,747,557 | 90.23 | 92.86 | 2,827,519 | 7.14 |
| 4 | 38,864,705 | 34,920,053 | 994,470 | 35,914,523 | 89.85 | 92.41 | 2,950,182 | 7.59 |
| 5 | 38,473,202 | 34,416,472 | 983,073 | 35,399,545 | 89.46 | 92.01 | 3,073,657 | 7.99 |
| 6 | 37,906,040 | 34,122,177 | 971,294 | 35,093,471 | 90.02 | 92.58 | 2,812,569 | 7.42 |
| 月 平 均 | 3,158,837 | 2,843,515 | 80,941 | 2,924,456 | 90.02 | 92.58 | 234,381 | 7.42 |
| 1 日 平 均 | 103,852 | 93,485 | 2,662 | 96,147 | 90.02 | 92.58 | 7,705 | 7.42 |

(注) 月平均及び1日平均水量の合計は、各水量の計を月数等で除しているため、各水量の平均水量の計とは合わない場合もある。

資料 水道局 経営戦略課

131 口径別給水件数・有収水量（令和6年度）

| 区 分 | 合 計 | 13mm | 20mm | 25mm | 30mm | 40mm | |
|-----|------------------------|------------|------------|-----------|---------|---------|-----------|
| 上 水 | 給水件数 (件) | 147,239 | 116,254 | 27,208 | 1,821 | 776 | 554 |
| | 有収水量 (m ³) | 34,122,177 | 18,478,991 | 6,675,897 | 923,675 | 858,274 | 1,121,484 |
| 簡 水 | 給水件数 (件) | 1,676 | 1,391 | 243 | 24 | 5 | 9 |
| | 有収水量 (m ³) | 393,036 | 271,546 | 80,978 | 17,352 | 2,914 | 17,319 |

(単位 m³)

| 四 倉 | 簡 易 水 道 | | | |
|------------------|----------------|---------------|---------------|----------------|
| | 計 | 川 前 | 田 人 | 遠 野 |
| 2,208,139 | 542,162 | 20,490 | 66,275 | 455,397 |
| 2,147,505 | 492,472 | 14,905 | 58,982 | 418,585 |
| 2,189,588 | 488,479 | 14,216 | 58,568 | 415,695 |
| 2,205,272 | 490,932 | 12,582 | 60,579 | 417,771 |
| 2,171,791 | 476,235 | 13,032 | 57,969 | 405,234 |
| 180,983 | 39,686 | 1,086 | 4,831 | 33,770 |
| 5,950 | 1,305 | 36 | 159 | 1,110 |
| 6,416 | 1,554 | 43 | 189 | 1,322 |

資料 水道局 経営戦略課

(2) 簡易水道

(単位 m³、%)

| 年 度 | 配 水 量 (A) | 有 効 水 量 | | | 有 収 率 (a)/(A) | 有 効 率 (B)/(A) | 無 効 水量(C) | 無 効 率 (C)/(A) |
|----------|----------------|----------------|---------------|----------------|------------------|------------------|---------------|------------------|
| | | 有収水量(a) | 無収水量 | 計(B) | | | | |
| 令和2年度 | 542,162 | 440,574 | 31,981 | 472,555 | 81.26 | 87.16 | 69,607 | 12.84 |
| 3 | 492,472 | 426,416 | 25,598 | 452,014 | 86.59 | 91.78 | 40,458 | 8.22 |
| 4 | 488,479 | 410,483 | 30,843 | 441,326 | 84.03 | 90.35 | 47,153 | 9.65 |
| 5 | 490,932 | 400,266 | 24,918 | 425,184 | 81.53 | 86.61 | 65,748 | 13.39 |
| 6 | 476,235 | 393,036 | 26,105 | 419,141 | 82.53 | 88.01 | 57,094 | 11.99 |
| 月 平 均 | 39,686 | 32,753 | 2,176 | 34,929 | 82.53 | 88.01 | 4,757 | 11.99 |
| 1 日 平 均 | 1,305 | 1,077 | 72 | 1,149 | 82.53 | 88.01 | 156 | 11.99 |

(注) 月平均及び1日平均水量の合計は、各水量の計を月数等で除しているため、各水量の平均水量の計とは合わない場合もある。

資料 水道局 経営戦略課

| 50mm | 75mm | 100mm | 150mm | 200mm | 船舶用 | 浴場用 | その他 |
|-----------|-----------|-----------|---------|---------|--------|--------|-----|
| 458 | 120 | 31 | 10 | 2 | 1 | 4 | - |
| 2,490,477 | 1,691,454 | 1,017,180 | 622,973 | 158,731 | 40,119 | 42,922 | - |
| 3 | 1 | - | - | - | - | - | - |
| 1,590 | 1,337 | - | - | - | - | - | - |

資料 水道局 経営戦略課

132 削除

133 メーターの状況（令和6年度）

(1) メーター設置及び取替個数

(単位 個)

| 区 分 | | 合 計 | 13mm | 20mm | 25mm | 30mm | 40mm | 50mm | 75mm | 100mm | 150mm 以上 | |
|------------------|--------------|---------------|---------------|--------|-------|------|------|------|------|-------|-------------|---|
| 上 水 道 | 設 置 | 1,262 | 858 | 358 | 33 | 7 | 4 | 1 | 1 | - | - | |
| | 取 替 | 満 期 | 17,296 | 12,879 | 3,883 | 235 | 96 | 70 | 113 | 15 | 3 | 2 |
| | | そ の 他 | 30 | 15 | 9 | 2 | 1 | 2 | 1 | - | - | - |
| | | 計 | 17,326 | 12,894 | 3,892 | 237 | 97 | 72 | 114 | 15 | 3 | 2 |
| | 合 計 | | 18,588 | 13,752 | 4,250 | 270 | 104 | 76 | 115 | 16 | 3 | 2 |
| | 令 和 5 年 度 | 設 置 | 1,327 | 828 | 450 | 26 | 7 | 8 | 4 | 4 | - | - |
| 取 替 | | 15,609 | 11,823 | 3,228 | 236 | 101 | 101 | 83 | 25 | 10 | 2 | |
| 簡 易 水 道 | 設 置 | 5 | 5 | - | - | - | - | - | - | - | - | |
| | 取 替 | 満 期 | 223 | 192 | 28 | - | - | 1 | 2 | - | - | - |
| | | そ の 他 | - | - | - | - | - | - | - | - | - | - |
| | | 計 | 223 | 192 | 28 | - | - | 1 | 2 | - | - | - |
| | 合 計 | | 228 | 197 | 28 | - | - | 1 | 2 | - | - | - |
| | 令 和 5 年 度 | 設 置 | 3 | 2 | 1 | - | - | - | - | - | - | - |
| 取 替 | | 299 | 251 | 42 | 3 | - | 1 | 2 | - | - | - | |

資料 水道局 経営戦略課

(2) メーター貸付個数

(単位 個)

| 区分・年度 | | 合 計 | 13mm | 20mm | 25mm | 30mm | 40mm | 50mm | 75mm | 100mm | 150mm | 200mm |
|--------|-----------|----------------|----------------|---------------|--------------|------------|------------|------------|------------|-----------|-----------|----------|
| 上 水 | 令 和 5 年 度 | 173,377 | 139,867 | 28,630 | 2,231 | 914 | 809 | 699 | 171 | 38 | 15 | 3 |
| | 令 和 6 年 度 | 173,973 | 140,158 | 28,919 | 2,252 | 918 | 805 | 694 | 171 | 38 | 15 | 3 |
| 簡 水 | 令 和 5 年 度 | 2,278 | 1,957 | 263 | 31 | 6 | 10 | 10 | 1 | - | - | - |
| | 令 和 6 年 度 | 2,281 | 1,961 | 263 | 30 | 6 | 10 | 10 | 1 | - | - | - |

資料 水道局 経営戦略課

134 漏水防止の状況

(1) 総括表

| 区 分 | 令 和 4 年 度 | | 令 和 5 年 度 | | 令 和 6 年 度 | |
|-----------------------------------|-----------|--------|-----------|--------|-----------------|---------------|
| | 上 水 | 簡 水 | 上 水 | 簡 水 | 上 水 | 簡 水 |
| 漏 水 調 査 延 長 (km) | 1,189.40 | 81.00 | 616.80 | 76.00 | 360.92 | 12.97 |
| 漏 水 防 止 件 数 (件) | 245 | 9 | 205 | 12 | 84 | 15 |
| 漏 水 防 止 水 量 (m ³ /日) | 6,769.44 | 175.68 | 4,911.60 | 424.80 | 1,242.50 | 118.80 |
| 1 件 当 り 防 止 水 量 (m ³) | 27.63 | 19.52 | 23.96 | 35.40 | 14.79 | 7.92 |
| 1km 当 り 防 止 件 数 (件) | 0.21 | 0.11 | 0.33 | 0.16 | 0.23 | 1.16 |

資料 水道局 経営戦略課

(2) 漏水修理件数（令和6年度）

| 区 分 | 上 水 道 | | | | | | | 簡 易 水 道 | | | |
|---------------------------|------------|--------|--------|-------|-------|-------|-------|---------|------|------|------|
| | 合 計 | 平 | 小 名 浜 | 勿 来 | 常 磐 | 内 郷 | 四 倉 | 合 計 | 川 前 | 田 人 | 遠 野 |
| 調査延長(km) | 360.92 | 116.40 | 105.59 | 51.78 | 30.91 | 32.28 | 23.96 | 12.97 | 0.30 | 4.00 | 8.67 |
| 配水管(件) | 5 | 1 | 1 | - | - | 2 | 1 | 2 | - | - | 2 |
| 給 水 装 置 | 分水栓(件) | - | - | - | - | - | - | - | - | - | - |
| | 給水管(件) | 52 | 12 | 10 | 15 | 2 | 11 | 2 | 13 | 1 | 11 |
| 付 属 設 備 | 止水栓(件) | 25 | 9 | 4 | 3 | 1 | 4 | 4 | - | - | - |
| | メーター(件) | - | - | - | - | - | - | - | - | - | - |
| そ の 他(件) | 消化栓(件) | - | - | - | - | - | - | - | - | - | - |
| | 制水弁・空気弁(件) | 2 | - | - | 1 | 1 | - | - | - | - | - |
| 合 計(件) | 84 | 22 | 15 | 19 | 4 | 17 | 7 | 15 | 1 | 1 | 13 |
| 漏水防止水量(m ³ /h) | 51.77 | 9.04 | 1.19 | 36.14 | 2.15 | 2.29 | 0.96 | 4.95 | 0.01 | 1.00 | 3.94 |

資料 水道局 経営戦略課

135 断水の状況（断水時間3時間以上）

| 月 | 断水戸数(戸) | | 断水件数(件) | | | | 広 報 車 出 動 (回) | | 給 水 車 出 動 | | | |
|--------|---------|-----|---------|-----|---------|-----|---------------|-----|-----------|-----|----------------------|---|
| | | | 事故による断水 | | 作業による断水 | | | | 台 数(台) | | 給水量(m ³) | |
| | 上 水 | 簡 水 | 上 水 | 簡 水 | 上 水 | 簡 水 | 上 水 | 簡 水 | 上 水 | 簡 水 | | |
| 令和6年度計 | 744 | 30 | 9 | - | 48 | 2 | 8 | - | 6 | - | 5.1 | - |
| 6年4月 | 18 | - | - | - | 3 | - | - | - | - | - | - | - |
| 5 | 65 | - | 1 | - | 3 | - | - | - | - | - | - | - |
| 6 | 31 | - | 1 | - | 2 | - | - | - | - | - | - | - |
| 7 | 59 | - | - | - | 5 | - | - | - | - | - | - | - |
| 8 | 66 | 15 | 1 | - | 7 | 1 | - | - | - | - | - | - |
| 9 | 111 | - | - | - | 4 | - | - | - | - | - | - | - |
| 10 | 113 | - | 1 | - | 3 | - | 8 | - | 1 | - | 1 | - |
| 11 | 20 | - | 1 | - | 1 | - | - | - | 1 | - | 1 | - |
| 12 | 28 | 15 | 1 | - | 3 | 1 | - | - | 2 | - | 1.1 | - |
| 7年1月 | 87 | - | 1 | - | 10 | - | - | - | - | - | - | - |
| 2 | 64 | - | 1 | - | 1 | - | - | - | 2 | - | 2 | - |
| 3 | 82 | - | 1 | - | 6 | - | - | - | - | - | - | - |

資料 水道局 経営戦略課

13 所得

136 市民所得関係総括表

| 年 度 | 市町村内総生産 | | 市町村民所得 | | 市町村民家計所得 | |
|--------------|------------------|---------------|----------------|---------------|------------------|---------------|
| | 総 額 | 対前年度 増 加 率 | 総 額 | 対前年度 増 加 率 | 総 額 | 対前年度 増 加 率 |
| (いわき市) | (百万円) | (%) | (百万円) | (%) | (百万円) | (%) |
| 平成30年度 | 1,335,515 | △ 2.1 | 994,394 | △ 3.3 | 1,025,425 | △ 0.3 |
| 令和元年度 | 1,346,132 | 0.8 | 959,300 | △ 3.5 | 1,025,991 | 0.1 |
| 令和2年度 | 1,324,351 | △ 1.6 | 936,978 | △ 2.3 | 1,058,868 | 3.2 |
| 令和3年度 | 1,359,973 | 2.7 | 948,651 | 1.2 | 1,032,085 | △ 2.5 |
| 令和4年度 | 1,381,553 | 1.6 | 935,233 | △ 1.4 | 1,049,113 | 1.6 |
| 令和4年度累計 | 7,864,963 | 0.1 | 5,190,449 | △ 1.9 | 5,835,785 | 1.6 |

(注) 人口は、各年10月1日現在による。

(注) 平成30年～令和3年度の数値を最新の統計資料の利用、推計方法の改善等により、遡及して改定している。

137 産業別市内総生産

| 産 業 中 分 類 | 市 内 総 生 産 (百万円) | | |
|------------------------------|------------------|------------------|------------------|
| | 令 和 2 年 度 | 令 和 3 年 度 | 令 和 4 年 度 |
| 総額=1+2+3+4 | 1,324,351 | 1,359,973 | 1,381,553 |
| 1. 第 1 次 産 業 | 11,093 | 10,104 | 10,699 |
| 農 業 | 5,089 | 4,390 | 4,545 |
| 林 業 | 1,638 | 1,654 | 1,939 |
| 水 産 業 | 4,367 | 4,059 | 4,216 |
| 2. 第 2 次 産 業 | 439,590 | 460,801 | 478,773 |
| 鉱 業 | 2,002 | 1,977 | 2,340 |
| 製 造 業 | 327,231 | 360,660 | 384,574 |
| 建 設 業 | 110,356 | 98,165 | 91,859 |
| 3. 第 3 次 産 業 | 870,818 | 881,599 | 881,115 |
| 電気・ガス・水道・ 廃棄物処理業 | 66,706 | 71,126 | 48,189 |
| 卸売・小売業 | 132,984 | 137,620 | 148,985 |
| 運輸・郵便業 | 74,753 | 67,273 | 62,524 |
| 宿泊・飲食 サービス業 | 19,696 | 17,796 | 26,407 |
| 情報通信業 | 30,022 | 29,025 | 27,766 |
| 金融・保険業 | 29,731 | 36,306 | 38,918 |
| 不動産業 | 150,801 | 148,697 | 147,910 |
| 専門・科学技術、業務 支援サービス業 | 89,824 | 91,286 | 93,958 |
| 公 務 | 62,214 | 65,810 | 66,229 |
| 教 育 | 44,782 | 43,693 | 43,926 |
| 保健衛生・ 社会事業 | 124,476 | 126,094 | 128,289 |
| その他のサービス | 44,829 | 46,873 | 48,013 |
| 4. 輸入品に課される 税・関税等 | 2,850 | 7,469 | 10,966 |

(注) 単位未満を四捨五入しているため、総数と内訳の和が一致しない場合がある。

(注) 令和2年～令和3年度の数値を最新の統計資料の利用、推計方法の改善等により、遡及して改定している。

| 1人当たり市町村民所得 | | | 1人当たり市町村民家計所得 | | | 人 口 |
|--------------|-------------------|-------------|---------------|-------------------|-------------|----------------|
| 所得額 | 所得水準 (県平均=100) | 対前年度 増加率 | 所得額 | 所得水準 (県平均=100) | 対前年度 増加率 | |
| (千円) | (%) | (%) | (千円) | (%) | (%) | (人) |
| 2,900 | 100.0 | △ 2.5 | 2,990 | 91.7 | 1.3 | 342,897 |
| 2,820 | 97.3 | △ 2.8 | 3,016 | 92.5 | 0.9 | 340,231 |
| 2,814 | 97.1 | △ 0.2 | 3,180 | 97.5 | 5.4 | 332,931 |
| 2,879 | 99.3 | 2.3 | 3,133 | 96.1 | △ 1.5 | 329,469 |
| 2,871 | 99.0 | △ 0.3 | 3,221 | 98.8 | 2.8 | 325,730 |
| 2,899 | 100.0 | △ 0.7 | 3,260 | 100.0 | 2.8 | 1,790,359 |

資料 「福島県市町村民経済計算年報」 福島県企画調整部統計課

| 対前年度増加率 (%) | | | 構 成 比 (%) | | |
|-------------|--------|--------|-----------|-------|-------|
| 令和2年度 | 令和3年度 | 令和4年度 | 令和2年度 | 令和3年度 | 令和4年度 |
| △ 1.6 | 2.7 | 1.6 | 100.0 | 100.0 | 100.0 |
| 2.4 | △ 8.9 | 5.9 | 0.8 | 0.7 | 0.8 |
| 1.2 | △ 13.7 | 3.5 | 0.4 | 0.3 | 0.3 |
| △ 3.4 | 1.0 | 17.2 | 0.1 | 0.1 | 0.1 |
| 6.1 | △ 7.1 | 3.9 | 0.3 | 0.3 | 0.3 |
| 1.0 | 4.8 | 3.9 | 33.2 | 33.9 | 34.7 |
| △ 0.5 | △ 1.2 | 18.4 | 0.2 | 0.1 | 0.2 |
| 0.4 | 10.2 | 6.6 | 24.7 | 26.5 | 27.8 |
| 3.0 | △ 11.0 | △ 6.4 | 8.3 | 7.2 | 6.6 |
| △ 3.0 | 1.2 | △ 0.1 | 65.8 | 64.8 | 63.8 |
| △ 5.2 | 6.6 | △ 32.2 | 5.0 | 5.2 | 3.5 |
| △ 1.8 | 3.5 | 8.3 | 10.0 | 10.1 | 10.8 |
| △ 4.9 | △ 10.0 | △ 7.1 | 5.6 | 4.9 | 4.5 |
| △ 45.4 | △ 9.6 | 48.4 | 1.5 | 1.3 | 1.9 |
| 3.4 | △ 3.3 | △ 4.3 | 2.3 | 2.1 | 2.0 |
| 30.6 | 22.1 | 7.2 | 2.2 | 2.7 | 2.8 |
| 0.7 | △ 1.4 | △ 0.5 | 11.4 | 10.9 | 10.7 |
| △ 2.2 | 1.6 | 2.9 | 6.8 | 6.7 | 6.8 |
| △ 1.9 | 5.8 | 0.6 | 4.7 | 4.8 | 4.8 |
| △ 1.1 | △ 2.4 | 0.5 | 3.4 | 3.2 | 3.2 |
| 0.4 | 1.3 | 1.7 | 9.4 | 9.3 | 9.3 |
| △ 12.6 | 4.6 | 2.4 | 3.4 | 3.4 | 3.5 |
| 23.0 | 162.1 | 46.8 | 0.2 | 0.5 | 0.8 |

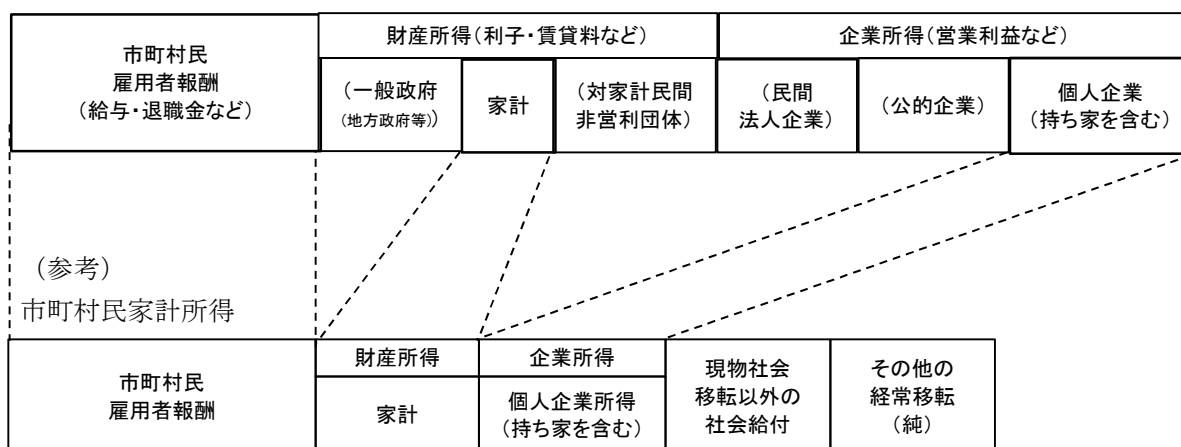
資料 「福島県市町村民経済計算年報」 福島県企画調整部統計課

| 項 目 | 所 得 額 | | 対前年度 増 加 率 | 構 成 比 | |
|-----------------------------|----------------|----------------|---------------|--------------|--------------|
| | 令和3年度 | 令和4年度 | | 令和3年度 | 令和4年度 |
| | (百万円) | (百万円) | (%) | (%) | (%) |
| 市町村民所得(要素費用表示) | | | | | |
| =1+2+3 | 948,651 | 935,232 | △ 1.4 | 100.0 | 100.0 |
| 1 市町村民雇用者報酬 | 661,096 | 677,122 | 2.4 | 69.7 | 72.4 |
| (1) 賃 金 ・ 俸 給 | 565,130 | 581,322 | 2.9 | 59.6 | 62.2 |
| (2) 雇 主 の 社 会 負 担 | 95,966 | 95,801 | △ 0.2 | 10.1 | 10.2 |
| 2 財 産 所 得 | 66,927 | 69,505 | 3.9 | 7.1 | 7.4 |
| (1) 一 般 政 府 | 139 | 207 | 48.9 | 0.0 | 0.0 |
| (2) 家 計 | 66,006 | 68,404 | 3.6 | 7.0 | 7.3 |
| (3) 対家計民間非営利団体 | 782 | 895 | 14.5 | 0.1 | 0.1 |
| 3 企 業 所 得 (法人企業の分配所得受払後) | 220,627 | 188,605 | △ 14.5 | 23.3 | 20.2 |
| (1) 民 間 法 人 企 業 | 131,609 | 98,723 | △ 25.0 | 13.9 | 10.6 |
| (2) 公 的 企 業 | 13,312 | 15,206 | 14.2 | 1.4 | 1.6 |
| (3) 個 人 企 業 | 75,707 | 74,676 | △ 1.4 | 8.0 | 8.0 |

(注) 単位未満を四捨五入しているため、
総数と内訳の和が一致しない場合がある。

資料 「福島県市町村民経済計算年報」 福島県企画調整部統計課

市町村民所得



139 市町村民家計所得

| 項 目 | 所 得 額 | | 対前年度 | 構 成 比 | |
|---------------------------|------------------|------------------|------------|--------------|--------------|
| | 令和3年度 | 令和4年度 | 増 加 率 | 令和3年度 | 令和4年度 |
| | (百万円) | (百万円) | (%) | (%) | (%) |
| 市町村民家計所得=1+2+3+4+5 | 1,032,085 | 1,049,113 | 1.6 | 100.0 | 100.0 |
| 1 市町村民雇用者報酬 | 661,096 | 677,122 | 2.4 | 64.1 | 64.5 |
| 2 個人企業所得 | 75,707 | 74,676 | △ 1.4 | 7.3 | 7.1 |
| 3 家計の財産所得 | 66,006 | 68,404 | 3.6 | 6.4 | 6.5 |
| 4 現物社会移転以外の社会給付 | 224,764 | 225,412 | 0.3 | 21.8 | 21.5 |
| 5 その他の経営移転(純) | 4,512 | 3,499 | △ 22.5 | 0.4 | 0.3 |

資料 「福島県市町村民経済計算年報」 福島県企画調整部統計課

140 1人当たり市町村民所得
(上位15市町村)

| 順 位 | 令 和 4 年 度 | | |
|-----------|-------------|--------------|-------------------|
| | 市町村名 | 金額(千円) | 所得水準 (県平均=100) |
| 1 | 富岡町 | 19,536 | 673.9 |
| 2 | 飯舘村 | 9,245 | 318.9 |
| 3 | 葛尾村 | 7,183 | 247.8 |
| 4 | 檜葉町 | 6,241 | 215.3 |
| 5 | 矢祭町 | 3,158 | 108.9 |
| 6 | 白河市 | 3,112 | 107.3 |
| 7 | 相馬市 | 3,055 | 105.4 |
| 8 | 郡山市 | 3,053 | 105.3 |
| 9 | 檜枝岐村 | 3,049 | 105.2 |
| 10 | 本宮市 | 3,045 | 105.0 |
| 11 | 福島市 | 2,999 | 103.4 |
| 12 | 西郷村 | 2,974 | 102.6 |
| 13 | 磐梯町 | 2,970 | 102.4 |
| 14 | 広野町 | 2,914 | 100.5 |
| | 県平均 | 2,899 | 100.0 |
| 15 | いわき市 | 2,871 | 99.0 |

資料 「福島県市町村民経済計算年報」
福島県企画調整部統計課

(上位15市町村)

| 順 位 | 令 和 3 年 度 | | |
|-----------|-------------|--------------|-------------------|
| | 市町村名 | 金額(千円) | 所得水準 (県平均=100) |
| 1 | 大熊町 | 36,734 | 1,258.4 |
| 2 | 浪江町 | 21,076 | 722.0 |
| 3 | 富岡町 | 17,110 | 586.2 |
| 4 | 飯舘村 | 8,700 | 298.0 |
| 5 | 葛尾村 | 6,872 | 235.4 |
| 6 | 檜葉町 | 6,059 | 207.6 |
| 7 | 広野町 | 3,553 | 121.7 |
| 8 | 磐梯町 | 3,255 | 111.5 |
| 9 | 矢祭町 | 3,230 | 110.7 |
| 10 | 白河市 | 3,208 | 109.9 |
| 11 | 本宮市 | 3,191 | 109.3 |
| 12 | 相馬市 | 3,097 | 106.1 |
| 13 | 檜枝岐村 | 3,085 | 105.7 |
| 14 | 郡山市 | 3,072 | 105.2 |
| 15 | 福島市 | 3,033 | 103.9 |
| | 県平均 | 2,919 | 100.0 |
| 19 | いわき市 | 2,879 | 98.6 |

資料 「福島県市町村民経済計算年報」
福島県企画調整部統計課

(注) 1人当たり市町村民所得は「市町村民所得÷総人口」で推計しており、1人当たり市町村民所得が他市町村と比較して大きい双葉郡市町村(大熊町等)については、総人口による影響が大きいため、参考値となる。

141 1人当たり市町村民家計所得
(上位15市町村)

(上位15市町村)

| 順位 | 令和4年度 | | |
|-----------|-------------|--------------|-------------------|
| | 市町村名 | 金額(千円) | 所得水準 (県平均=100) |
| 1 | 富岡町 | 19,013 | 583.2 |
| 2 | 飯舘村 | 8,985 | 275.6 |
| 3 | 葛尾村 | 7,344 | 225.3 |
| 4 | 檜葉町 | 5,291 | 162.3 |
| 5 | 白河市 | 3,401 | 104.3 |
| 6 | 檜枝岐村 | 3,397 | 104.2 |
| 7 | 郡山市 | 3,386 | 103.9 |
| 8 | 福島市 | 3,346 | 102.6 |
| 9 | 西郷村 | 3,293 | 101.0 |
| | 県平均 | 3,260 | 100.0 |
| 10 | 鏡石町 | 3,227 | 99.0 |
| 11 | 相馬市 | 3,221 | 98.8 |
| 11 | いわき市 | 3,221 | 98.8 |
| 13 | 本宮市 | 3,218 | 98.7 |
| 14 | 棚倉町 | 3,216 | 98.7 |
| 15 | 川内村 | 3,213 | 98.6 |

資料 「福島県市町村民経済計算年報」
福島県企画調整部統計課

| 順位 | 令和3年度 | | |
|-----------|-------------|--------------|-------------------|
| | 市町村名 | 金額(千円) | 所得水準 (県平均=100) |
| 1 | 大熊町 | 28,536 | 900.2 |
| 2 | 浪江町 | 20,068 | 633.1 |
| 3 | 富岡町 | 16,169 | 510.1 |
| 4 | 飯舘村 | 8,102 | 255.6 |
| 5 | 葛尾村 | 6,889 | 217.3 |
| 6 | 檜葉町 | 5,078 | 160.2 |
| 7 | 白河市 | 3,307 | 104.3 |
| 8 | 郡山市 | 3,305 | 104.3 |
| 9 | 福島市 | 3,273 | 103.2 |
| 10 | 川内村 | 3,259 | 102.8 |
| 11 | 西郷村 | 3,214 | 101.4 |
| 12 | 檜枝岐村 | 3,177 | 100.2 |
| 13 | 広野町 | 3,175 | 100.2 |
| | 県平均 | 3,170 | 100.0 |
| 14 | 相馬市 | 3,164 | 99.8 |
| 15 | 本宮市 | 3,133 | 98.8 |
| 15 | いわき市 | 3,133 | 98.8 |

資料 「福島県市町村民経済計算年報」
福島県企画調整部統計課

(注) 1人当たり市町村民所得は「市町村民所得÷総人口」で推計しており、1人当たり市町村民所得が他市町村と比較して大きい双葉郡市町村(大熊町等)については、総人口による影響が大きいため、参考値となる。

- 142 削除
- 143 削除
- 144 削除
- 145 削除
- 146 削除
- 147 削除
- 148 削除
- 149 (1) 削除 (2) 削除 (3) 削除

150 消費生活センターの利用者数

(単位 人)

| 年 度 | 計 | 4月 | 5月 | 6月 | 7月 | 8月 | 9月 | 10月 | 11月 | 12月 | 1月 | 2月 | 3月 |
|----------|------------|-----------|-----------|-----------|-----------|-----------|-----------|-----------|-----------|-----------|-----------|-----------|-----------|
| 令和4年度 | 374 | 24 | 19 | 40 | 28 | 28 | 29 | 41 | 31 | 41 | 28 | 36 | 29 |
| 5 | 413 | 43 | 35 | 39 | 32 | 29 | 30 | 43 | 43 | 33 | 29 | 30 | 27 |
| 6 | 395 | 26 | 41 | 37 | 34 | 18 | 32 | 40 | 35 | 39 | 23 | 35 | 35 |

資料 消費生活センター

151 商品役務別相談受付件数

(単位 件)

| 区 分 | | 令和4年度 | 令和5年度 | 令和6年度 |
|-------------------|-----------------------|-------|-------|-------|
| 商 品 | 商 品 一 般 | 176 | 217 | 238 |
| | 食 料 品 | 139 | 129 | 165 |
| | 住 居 品 | 76 | 54 | 72 |
| | 光 熱 水 品 | 32 | 34 | 58 |
| | 被 服 衛 生 品 | 87 | 71 | 65 |
| | 保 健 娛 楽 品 | 195 | 158 | 221 |
| | 教 養 品 | 164 | 131 | 119 |
| | 車 両 ・ 乗 り 物 | 58 | 60 | 63 |
| | 土 地 ・ 建 物 ・ 設 備 | 37 | 32 | 43 |
| | 他 の 商 品 | 2 | 3 | 2 |
| 計 | | 966 | 889 | 1,046 |
| 役 務 | ク リ ニ シ ャ ー | 2 | 5 | 6 |
| | レ ン タ ル ・ リ ー ス ・ 貸 借 | 79 | 66 | 64 |
| | 工 事 ・ 建 築 ・ 加 工 | 46 | 54 | 88 |
| | 修 理 ・ 補 修 | 19 | 38 | 36 |
| | 管 理 ・ 保 護 | - | 1 | 1 |
| | 役 務 一 般 | 7 | 20 | 16 |
| | 金 融 ・ 保 険 サ ー ビ ス | 274 | 271 | 233 |
| | 運 輸 ・ 通 信 サ ー ビ ス | 107 | 138 | 218 |
| | 教 育 サ ー ビ ス | 3 | 1 | 4 |
| | 教 養 ・ 娛 楽 サ ー ビ ス | 125 | 114 | 101 |
| 保 健 ・ 福 祉 サ ー ビ ス | 52 | 111 | 76 | |
| 他 の 役 務 | 117 | 155 | 116 | |
| 内 職 ・ 副 業 ・ ね ず み | 18 | 16 | 23 | |
| 他 の 行 政 サ ー ビ ス | 16 | 9 | 3 | |
| 計 | | 865 | 999 | 985 |
| 他 の 相 談 | | 151 | 175 | 159 |
| 合 計 | | 1,982 | 2,063 | 2,190 |

資料 消費生活センター

152, 153, 154, 155 削除

156 卸売市場の概況（青果）

(1) 総括表

各欄上段数量、下段金額(単位 kg、円)

| 区 分 | 令和元年度 | 令和2年度 | 令和3年度 | 令和4年度 | 令和5年度 | 令和6年度 |
|-------|----------------|----------------|----------------|----------------|----------------|----------------|
| 開市日数 | 255 | 253 | 254 | 253 | 252 | 249 |
| 総 計 | 53,536,635 | 50,889,559 | 48,078,667 | 47,385,699 | 45,501,695 | 41,527,360 |
| | 14,725,353,152 | 15,261,805,546 | 14,797,950,492 | 15,053,663,313 | 15,470,098,511 | 15,905,073,101 |
| 一日平均 | 209,948 | 201,145 | 189,286 | 187,295 | 180,562 | 166,777 |
| 取 扱 高 | 57,746,483 | 60,323,342 | 58,259,648 | 59,500,646 | 61,389,280 | 63,875,796 |
| 平均単価 | 275 | 300 | 308 | 318 | 340 | 383 |
| 野 菜 | 30,347,386 | 29,891,213 | 27,108,482 | 26,301,839 | 25,975,139 | 24,334,682 |
| | 6,701,011,677 | 7,242,090,068 | 6,588,799,278 | 6,701,734,037 | 6,964,699,100 | 7,534,655,193 |
| 平均単価 | 221 | 242 | 243 | 255 | 268 | 310 |
| 果 実 | 22,483,621 | 20,326,667 | 20,306,004 | 20,438,851 | 18,912,405 | 16,623,055 |
| | 7,777,030,359 | 7,761,495,550 | 7,945,884,024 | 8,091,130,270 | 8,248,305,332 | 8,127,496,989 |
| 平均単価 | 346 | 382 | 391 | 396 | 436 | 489 |
| 鳥卵加工品 | 705,628 | 671,679 | 664,181 | 645,009 | 614,151 | 569,623 |
| | 247,311,116 | 258,219,928 | 263,267,190 | 260,799,006 | 257,094,079 | 242,920,919 |
| 平均単価 | 350 | 384 | 396 | 404 | 419 | 426 |

(注) 平均単価は、1Kg当たりの価格。

資料 「市場年報」 卸売市場

(2) 県内県外別取扱高表

各欄上段数量、下段金額(単位 kg、円)

| 区 分 | 令和元年度 | 令和2年度 | 令和3年度 | 令和4年度 | 令和5年度 | 令和6年度 |
|-------|----------------|----------------|----------------|----------------|----------------|----------------|
| 総 計 | 8,030,132 | 7,269,297 | 7,625,286 | 8,404,135 | 7,250,032 | 7,057,020 |
| | 3,031,441,537 | 3,063,490,475 | 3,226,449,293 | 3,475,625,337 | 3,508,524,095 | 3,635,683,592 |
| 県 外 | 45,506,503 | 43,620,262 | 40,453,381 | 38,981,564 | 38,251,663 | 34,470,340 |
| | 11,693,911,615 | 12,198,315,071 | 11,571,501,199 | 11,578,037,976 | 11,961,574,416 | 12,269,389,509 |
| 野 菜 | 4,395,702 | 4,324,879 | 4,565,228 | 4,419,459 | 3,859,470 | 3,660,842 |
| | 1,505,397,545 | 1,590,433,356 | 1,585,722,906 | 1,629,891,762 | 1,627,701,716 | 1,699,289,481 |
| 県 外 | 25,951,684 | 25,566,334 | 22,543,254 | 21,882,380 | 22,115,669 | 20,673,840 |
| | 5,195,614,132 | 5,651,656,712 | 5,003,076,372 | 5,071,842,275 | 5,336,997,384 | 5,835,365,712 |
| 果 実 | 3,166,445 | 2,492,552 | 2,624,351 | 3,540,060 | 2,946,063 | 2,968,220 |
| | 1,373,738,833 | 1,304,386,706 | 1,469,332,184 | 1,671,665,794 | 1,696,788,850 | 1,752,264,099 |
| 県 外 | 19,317,176 | 17,834,115 | 17,681,653 | 16,898,791 | 15,966,342 | 13,654,835 |
| | 6,403,291,526 | 6,457,108,844 | 6,476,551,840 | 6,419,464,476 | 6,551,516,482 | 6,375,232,890 |
| 鳥卵加工品 | 467,985 | 451,866 | 435,707 | 444,616 | 444,499 | 427,958 |
| | 152,305,159 | 168,670,413 | 171,394,203 | 174,067,781 | 184,033,529 | 184,130,012 |
| 県 外 | 237,643 | 219,813 | 228,474 | 200,393 | 169,652 | 141,665 |
| | 95,005,957 | 89,549,515 | 91,872,987 | 86,731,225 | 73,060,550 | 28,790,907 |

資料 「市場年報」 卸売市場

157 卸売市場の概況（水産）

(1) 総括表

各欄上段数量、下段金額(単位 kg、円)

| 区分 | 令和元年度 | 令和2年度 | 令和3年度 | 令和4年度 | 令和5年度 | 令和6年度 |
|-------|----------------|----------------|----------------|----------------|----------------|-----------------------|
| 開市日数 | 261 | 258 | 258 | 256 | 256 | 253 |
| 総計 | 12,465,976 | 12,444,012 | 12,098,035 | 10,602,471 | 10,782,792 | 9,790,398 |
| | 13,776,903,750 | 13,913,433,532 | 14,074,968,357 | 15,179,485,874 | 16,014,747,532 | 15,214,969,537 |
| 一日平均 | 47,762 | 48,233 | 46,892 | 41,416 | 42,120 | 38,697 |
| 取扱高 | 52,785,072 | 53,928,037 | 54,554,141 | 59,294,867 | 62,557,608 | 60,138,220 |
| 平均単価 | 1,105 | 1,118 | 1,163 | 1,432 | 1,485 | 1,554 |
| 鮮魚 | 4,730,087 | 4,272,992 | 4,041,839 | 3,429,588 | 3,471,155 | 3,272,747 |
| | 4,557,524,363 | 4,113,494,656 | 4,038,207,701 | 4,314,941,472 | 4,224,137,001 | 4,065,519,118 |
| 平均単価 | 964 | 963 | 999 | 1,258 | 1,217 | 1,243 |
| 冷凍 | 4,077,404 | 4,216,326 | 4,219,424 | 3,472,264 | 3,448,692 | 2,905,421 |
| | 4,678,743,825 | 4,975,541,538 | 5,160,146,271 | 5,479,724,183 | 6,026,093,620 | 5,667,832,672 |
| 平均単価 | 1,147 | 1,180 | 1,223 | 1,578 | 1,747 | 1,951 |
| 塩干加工品 | 3,658,485 | 3,954,694 | 3,836,772 | 3,700,619 | 3,862,945 | 3,612,230 |
| | 4,540,635,562 | 4,824,397,338 | 4,876,614,385 | 5,384,820,219 | 5,764,516,911 | 5,480,617,747 |
| 平均単価 | 1,241 | 1,220 | 1,271 | 1,455 | 1,492 | 1,517 |

(注) 平均単価は、1Kg当たりの価格。

資料 「市場年報」卸売市場

(2) 県内県外別取扱高表

各欄上段数量、下段金額(単位 kg、円)

| 区分 | 令和元年度 | 令和2年度 | 令和3年度 | 令和4年度 | 令和5年度 | 令和6年度 |
|-------|---------------|---------------|---------------|---------------|---------------|----------------------|
| 総計 | 1,657,697 | 1,459,070 | 1,663,109 | 1,359,703 | 1,360,495 | 1,273,348 |
| | 1,760,407,122 | 1,741,662,966 | 1,834,510,044 | 1,850,250,634 | 1,964,561,529 | 1,811,372,328 |
| | 10,808,279 | 10,984,942 | 10,434,926 | 9,242,768 | 9,422,297 | 8,517,050 |
| 鮮魚 | 737,140 | 648,073 | 846,872 | 571,723 | 556,975 | 543,643 |
| | 620,280,487 | 588,587,325 | 704,648,156 | 672,430,219 | 642,620,683 | 614,179,440 |
| | 3,992,947 | 3,624,919 | 3,194,967 | 2,857,865 | 2,914,180 | 2,729,104 |
| 冷凍 | 3,937,243,876 | 3,524,907,331 | 3,333,559,545 | 3,642,511,253 | 3,581,516,318 | 3,452,339,678 |
| | 559,989 | 433,341 | 459,721 | 441,342 | 307,115 | 249,813 |
| | 519,481,360 | 474,475,091 | 491,946,073 | 486,367,987 | 448,238,634 | 409,395,006 |
| 塩干加工品 | 3,517,415 | 3,782,985 | 3,759,703 | 3,030,922 | 3,141,577 | 2,655,608 |
| | 4,159,262,465 | 4,501,066,447 | 4,668,200,198 | 4,993,356,196 | 5,577,854,986 | 5,258,437,666 |
| | 360,568 | 377,656 | 356,516 | 346,638 | 496,405 | 479,892 |
| 県外 | 620,645,275 | 678,600,550 | 637,915,815 | 691,452,428 | 873,702,212 | 787,797,882 |
| | 3,297,917 | 3,577,038 | 3,480,256 | 3,353,981 | 3,366,540 | 3,132,338 |
| | 3,919,990,287 | 4,145,796,788 | 4,238,698,570 | 4,693,367,791 | 4,890,814,699 | 4,692,819,865 |

資料 「市場年報」卸売市場

158 公設地方卸売市場の概況（花き）

(1) 総括表

各欄上段数量、下段金額(単位 本、鉢、個、円)

| 区分 | 令和元年度 | 令和2年度 | 令和3年度 | 令和4年度 | 令和5年度 | 令和6年度 |
|---------|--------------------------|--------------------------|--------------------------|--------------------------|--------------------------|--------------------------|
| 開市日数 | 253 | 246 | 254 | 253 | 252 | 251 |
| 総計 | 8,555,848 590,626,113 | 7,591,408 558,461,421 | 7,547,896 584,694,424 | 6,997,854 609,457,304 | 6,869,887 583,027,145 | 6,511,319 584,491,112 |
| 一日平均取扱高 | 33,818 | 30,859 | 29,716 | 27,660 | 27,261 | 25,942 |
| 平均単価 | 2,334,491 | 2,270,168 | 2,301,947 | 2,408,922 | 2,313,600 | 2,328,650 |
| 鉢物 | 69 | 74 | 77 | 87 | 85 | 90 |
| 切り花 | 8,284,255 521,318,956 | 7,335,611 486,262,484 | 7,297,146 511,487,924 | 6,771,541 538,210,030 | 6,688,007 519,015,548 | 6,347,990 521,458,202 |
| 平均単価 | 63 | 66 | 70 | 79 | 78 | 82 |
| 鉢物 | 71,360 48,780,360 | 67,805 51,860,703 | 54,781 48,011,780 | 53,257 50,987,728 | 37,407 43,447,140 | 28,515 47,351,722 |
| 平均単価 | 684 | 765 | 876 | 957 | 1,161 | 1,661 |
| 観葉植物 | 3,111 4,370,629 | 3,242 5,339,686 | 4,083 6,515,542 | 3,227 5,505,522 | 2,627 3,747,799 | 2,845 3,304,697 |
| 平均単価 | 1,405 | 1,647 | 1,596 | 1,706 | 1,427 | 1,162 |
| 花木庭木 | 68,084 9,590,745 | 66,213 7,586,546 | 68,630 11,437,624 | 57,360 7,983,195 | 58,213 11,159,940 | 51,593 6,985,660 |
| 平均単価 | 141 | 115 | 167 | 139 | 192 | 135 |
| 苗物 | 123,255 6,261,418 | 106,535 6,892,439 | 113,575 6,732,193 | 103,490 6,312,992 | 75,984 5,207,208 | 77,827 5,195,025 |
| 平均単価 | 51 | 65 | 59 | 61 | 69 | 67 |
| 球根種子 | 5,783 304,005 | 12,002 519,563 | 9,681 509,361 | 8,979 457,837 | 7,649 449,510 | 2,549 195,806 |
| 平均単価 | 53 | 43 | 53 | 51 | 59 | 77 |
| その他 | - | - | - | - | - | - |
| 平均単価 | - | - | - | - | - | - |

資料 「市場年報」 卸売市場

(2) 県内県外別取扱高表

各欄上段数量、下段金額(単位 本、鉢、個、円)

| 区分 | 令和元年度 | 令和2年度 | 令和3年度 | 令和4年度 | 令和5年度 | 令和6年度 | |
|------|-------|-------------|-------------|-------------|-------------|-------------|-------------|
| 総計 | 県内 | 1,100,439 | 966,276 | 1,101,152 | 1,071,916 | 1,011,259 | 777,434 |
| | 県外 | 72,288,817 | 74,320,139 | 81,848,014 | 88,009,180 | 90,520,200 | 75,827,558 |
| 切り花 | 県内 | 7,455,409 | 6,625,132 | 6,446,744 | 5,925,938 | 5,858,628 | 5,733,885 |
| | 県外 | 518,337,296 | 484,141,282 | 502,846,410 | 521,448,124 | 492,506,945 | 508,663,554 |
| 鉢物 | 県内 | 1,017,823 | 882,286 | 1,002,207 | 977,301 | 946,770 | 719,332 |
| | 県外 | 59,808,953 | 61,896,182 | 70,015,561 | 75,220,481 | 78,301,818 | 63,560,787 |
| 観葉植物 | 県内 | 7,266,432 | 6,453,325 | 6,294,939 | 5,794,240 | 5,741,237 | 5,628,658 |
| | 県外 | 461,510,003 | 424,366,302 | 441,472,363 | 462,989,549 | 440,713,730 | 457,897,415 |
| 花木庭木 | 県内 | 17,322 | 16,716 | 14,616 | 14,827 | 11,535 | 6,329 |
| | 県外 | 6,777,216 | 8,148,600 | 4,488,396 | 8,339,210 | 5,867,554 | 9,160,162 |
| 苗物 | 県内 | 54,038 | 51,089 | 40,165 | 38,430 | 25,872 | 22,186 |
| | 県外 | 42,003,144 | 43,712,103 | 43,523,384 | 42,648,518 | 37,579,586 | 38,191,560 |
| 球根種子 | 県内 | 70 | 136 | 269 | 4 | 3 | 1 |
| | 県外 | 25,704 | 16,956 | 30,404 | 8,910 | 24,750 | 3,850 |
| その他 | 県内 | 3,041 | 3,106 | 3,814 | 3,223 | 2,624 | 2,844 |
| | 県外 | 4,344,925 | 5,322,730 | 6,485,138 | 5,496,612 | 3,723,049 | 3,300,847 |
| その他 | 県内 | 8,088 | 4,494 | 6,030 | 5,298 | 5,116 | 2,921 |
| | 県外 | 3,297,078 | 903,992 | 3,722,840 | 829,961 | 3,630,825 | 590,480 |
| その他 | 県内 | 59,996 | 61,719 | 62,600 | 52,062 | 53,097 | 48,672 |
| | 県外 | 6,293,667 | 6,682,554 | 7,714,784 | 7,153,234 | 7,529,115 | 6,395,180 |
| その他 | 県内 | 57,067 | 62,644 | 78,012 | 74,486 | 47,835 | 48,851 |
| | 県外 | 2,371,442 | 3,354,409 | 3,586,457 | 3,610,618 | 2,695,253 | 2,512,279 |
| その他 | 県内 | 66,188 | 43,891 | 35,563 | 29,004 | 28,149 | 28,976 |
| | 県外 | 3,889,976 | 3,538,030 | 3,145,736 | 2,702,374 | 2,511,955 | 2,682,746 |
| その他 | 県内 | 69 | - | 18 | - | - | - |
| | 県外 | 8,424 | - | 4,356 | - | - | - |
| その他 | 県内 | 5,714 | 12,002 | 9,663 | 8,979 | 7,649 | 2,549 |
| | 県外 | 295,581 | 519,563 | 505,005 | 457,837 | 449,510 | 195,806 |
| その他 | 県内 | - | - | - | - | - | - |
| | 県外 | - | - | - | - | - | - |

資料 「市場年報」 卸売市場

159 削除

160 酒類消費量

(単位 kℓ)

| 区 分 | 合 計 | 清 酒 | ビ ー ル | 発 泡 酒 | リ キ ュ ー ル | 焼 酎 | ウイスキー ブランデー | 果実酒 | 合 成 清 酒 | みりん | そ の 他 |
|----------|---------------|--------------|--------------|--------------|--------------|--------------|----------------|------------|------------|------------|--------------|
| 令和2年度 | 22,134 | 1,347 | 5,207 | 1,644 | 7,313 | 2,127 | 567 | 612 | 100 | 159 | 3,057 |
| 3 | 21,316 | 1,250 | 5,401 | 1,558 | 6,737 | 1,986 | 560 | 572 | 94 | 155 | 3,004 |
| 4 | 20,770 | 1,194 | 5,513 | 1,454 | 6,307 | 1,973 | 586 | 543 | 91 | 156 | 2,953 |
| 5 | 20,747 | 1,140 | 5,681 | 1,584 | 5,972 | 1,891 | 636 | 526 | 87 | 155 | 3,075 |

(注)焼酎は「連続式蒸留焼酎」及び「単式蒸留焼酎」の計。

資料 仙台国税局

(注)果実酒は甘味果実酒を含む。

161 たばこ売渡状況

(単位 千本)

| 区 分 | 売 渡 本 数 | 対前年度比(%) |
|-----------|----------------|-------------|
| 令 和 2 年 度 | 463,103 | 93.2 |
| 3 | 448,650 | 96.9 |
| 4 | 450,679 | 100.5 |
| 5 | 449,799 | 99.8 |
| 6 | 439,598 | 97.7 |

(注)卸売店から小売店へ売り渡した本数である。

資料 市民税課

14 福 祉

162 国民健康保険の状況

(1) 加入状況 (各年度末日現在)

(単位 世帯、人)

| 年度・地区 | 世帯数 | 加入世帯数 | 加入率(%) | 人口 | 被保険者数 | 加入率(%) |
|----------|----------------|---------------|--------------|----------------|---------------|--------------|
| 令和2年度 | 141,421 | 41,319 | 29.27 | 330,514 | 61,159 | 18.49 |
| 3 | 141,196 | 41,083 | 29.10 | 326,684 | 60,244 | 18.44 |
| 4 | 141,124 | 39,751 | 28.17 | 322,509 | 57,294 | 17.77 |
| 5 | 141,212 | 38,500 | 27.26 | 318,704 | 54,918 | 17.23 |
| 6 | 141,268 | 37,212 | 26.34 | 314,640 | 52,399 | 16.65 |
| 平 | 42,187 | 10,386 | 24.62 | 90,032 | 14,458 | 16.06 |
| 小名浜 | 34,856 | 8,430 | 24.19 | 79,301 | 11,974 | 15.10 |
| 勿来 | 19,863 | 5,399 | 27.18 | 45,648 | 7,649 | 16.76 |
| 常磐 | 13,708 | 4,011 | 29.26 | 31,078 | 5,623 | 18.09 |
| 内郷 | 10,903 | 2,913 | 26.72 | 23,268 | 4,067 | 17.48 |
| 四倉 | 5,973 | 1,650 | 27.62 | 13,887 | 2,316 | 16.68 |
| 遠野 | 1,751 | 709 | 40.49 | 4,495 | 1,004 | 22.34 |
| 小川 | 2,380 | 859 | 36.09 | 6,136 | 1,221 | 19.90 |
| 好間 | 5,730 | 1,466 | 25.58 | 12,155 | 2,116 | 17.41 |
| 三和 | 913 | 388 | 42.50 | 2,262 | 544 | 24.05 |
| 田人 | 531 | 223 | 42.00 | 1,171 | 324 | 27.67 |
| 川前 | 356 | 153 | 42.98 | 751 | 205 | 27.30 |
| 久之浜・大久 | 2,117 | 625 | 29.52 | 4,456 | 898 | 20.15 |

資料 国保年金課

(2) 療養給付状況

| 年度・月 | 受診件数 (薬剤も含む) (件) | 費用額 (千円) | | | | 受診率 (%) | 一件あたりの費用 (円) |
|----------|------------------------|-------------------|-------------------|------------------|----------------|-----------------|-----------------|
| | | 総額 | 保険者負担金 | 一部負担金 | 他法負担金 | | |
| 令和2年度 | 1,111,990 | 23,567,884 | 17,552,310 | 5,776,127 | 239,447 | 1,793.94 | 21,194 |
| 3 | 1,144,199 | 24,030,521 | 17,824,919 | 5,924,478 | 281,124 | 1,867.74 | 21,002 |
| 4 | 1,136,264 | 24,252,855 | 18,028,539 | 5,909,057 | 315,259 | 1,913.03 | 21,344 |
| 5 | 1,104,009 | 23,927,537 | 17,829,977 | 5,829,336 | 268,224 | 1,947.21 | 21,673 |
| 6 | 1,054,412 | 23,257,843 | 17,305,484 | 5,706,720 | 245,639 | 1,946.09 | 22,058 |
| 令和6年4月 | 90,465 | 2,042,827 | 1,525,554 | 494,898 | 22,375 | 166.97 | 22,581 |
| 5 | 90,883 | 1,979,567 | 1,473,696 | 485,187 | 20,684 | 167.74 | 21,781 |
| 6 | 88,781 | 1,986,437 | 1,477,105 | 488,256 | 21,076 | 163.86 | 22,375 |
| 7 | 87,576 | 1,912,803 | 1,420,963 | 472,012 | 19,828 | 161.64 | 21,842 |
| 8 | 91,861 | 2,006,621 | 1,496,581 | 488,245 | 21,795 | 169.54 | 21,844 |
| 9 | 85,040 | 1,839,319 | 1,363,542 | 455,281 | 20,496 | 156.96 | 21,629 |
| 10 | 85,718 | 1,875,036 | 1,394,290 | 459,723 | 21,023 | 158.21 | 21,874 |
| 11 | 90,359 | 1,980,015 | 1,471,771 | 487,550 | 20,694 | 166.77 | 21,913 |
| 12 | 86,282 | 1,935,028 | 1,439,272 | 475,964 | 19,792 | 159.25 | 22,427 |
| 7年1月 | 90,110 | 1,951,029 | 1,451,211 | 478,932 | 20,886 | 166.31 | 21,652 |
| 2 | 85,613 | 1,935,277 | 1,436,357 | 479,680 | 19,240 | 158.01 | 22,605 |
| 3 | 81,724 | 1,813,884 | 1,355,142 | 440,992 | 17,750 | 150.84 | 22,195 |

資料 国保年金課

※年報ベース

厚 生

(3) その他の給付状況

(単位 千円)

| 年 度 | 総 額 | 出産育児一時金 | 葬 祭 | 傷病手当金 |
|----------|---------------|---------------|---------------|-------|
| 令和2年度 | 85,355 | 62,856 | 22,450 | 49 |
| 3 | 76,182 | 52,424 | 22,900 | 858 |
| 4 | 87,429 | 58,736 | 25,750 | 2,943 |
| 5 | 80,403 | 57,464 | 22,700 | 239 |
| 6 | 72,434 | 50,534 | 21,900 | - |

資料 国保年金課

(4) 保険税 (一般分)

| 年 度 | 調 定 額 | 収 納 済 額 | 収 納 率 | 一世帯当りの 保 険 税 額 | 被保険者一人 当りの保険税額 |
|----------|------------------|------------------|--------------|-------------------|-------------------|
| | (千円) | (千円) | (%) | (円) | (円) |
| 令和2年度 | 5,400,540 | 4,980,405 | 92.22 | 129,724 | 87,125 |
| 3 | 5,411,258 | 4,999,546 | 92.39 | 130,392 | 88,331 |
| 4 | 5,178,075 | 4,787,468 | 92.46 | 126,799 | 87,179 |
| 5 | 4,946,103 | 4,567,895 | 92.35 | 125,158 | 87,237 |
| 6 | 4,839,829 | 4,471,134 | 92.38 | 126,687 | 89,327 |

資料 国保年金課

(5) 保険税収納状況(令和6年度)(一般分)

| 区 分 | 調 定 額 (千円) | 収 納 額 (千円) | 収 納 率 (%) |
|------------|------------------|------------------|--------------|
| 合 計 | 6,309,094 | 4,712,247 | 74.69 |
| 現年課税分 | 4,839,829 | 4,471,134 | 92.38 |
| 滞納繰越分 | 1,469,265 | 241,114 | 16.41 |

資料 国保年金課

(6) 削除

162 国民健康保険の状況…つづき

(7) 被保険者資格取得状況

(単位 人)

| 年度・地区 | 総 数 | 転 入 | 社保離脱 | 生保廃止 | 出 生 | そ の 他 |
|----------|---------------|--------------|--------------|------------|------------|--------------|
| 令和2年度 | 12,235 | 1,354 | 9,063 | 150 | 148 | 1,520 |
| 3 | 11,957 | 1,240 | 9,212 | 167 | 150 | 1,188 |
| 4 | 12,321 | 1,205 | 9,013 | 153 | 131 | 1,819 |
| 5 | 11,938 | 1,231 | 8,995 | 156 | 118 | 1,438 |
| 6 | 11,709 | 1,215 | 8,843 | 160 | 112 | 1,379 |
| 平 | 3,431 | 433 | 2,339 | 43 | 36 | 580 |
| 小 名 浜 | 2,879 | 301 | 2,203 | 42 | 27 | 306 |
| 勿 来 | 1,606 | 147 | 1,259 | 37 | 20 | 143 |
| 常 磐 | 1,082 | 101 | 856 | 16 | 8 | 101 |
| 内 郷 | 913 | 71 | 722 | 11 | 10 | 99 |
| 四 倉 | 493 | 48 | 404 | 1 | 3 | 37 |
| 遠 野 | 185 | 20 | 147 | 3 | - | 15 |
| 小 川 | 222 | 11 | 195 | 1 | 2 | 13 |
| 好 間 | 487 | 50 | 373 | 4 | 5 | 55 |
| 三 和 | 116 | 1 | 104 | 1 | - | 10 |
| 田 人 | 60 | 5 | 50 | - | - | 5 |
| 川 前 | 45 | 6 | 39 | - | - | - |
| 久之浜・大久 | 190 | 21 | 152 | 1 | 1 | 15 |

資料 国保年金課
※年報ベース

163 年金の状況

(1) 拠出制年金適用状況

| 年 度 | 資格取得届 受理件数 | 被 保 険 者 数 | | | |
|----------|---------------|---------------|---------------|---------------|------------|
| | | 総 数 | 強 制 加 入 | | 任 意 加 入 |
| | | | 第 1 号 | 第 3 号 | |
| 令和2年度 | - | 48,343 | 29,172 | 18,858 | 313 |
| 3 | - | 46,818 | 28,616 | 17,890 | 312 |
| 4 | - | 44,661 | 27,734 | 16,612 | 315 |
| 5 | - | 42,950 | 27,009 | 15,599 | 342 |
| 6 | - | 40,844 | 26,201 | 14,317 | 326 |

(2) 拠出制年金給付状況

| 年 度 | 受 給 者 数 | | | | | | | | | | |
|----------|----------------|------------|-----------|-----|-----|-----------|---------------|--------------|------------|-----------|--|
| | 総 数 | 老 齢 | 障 害 | 母 子 | 遺 児 | 寡 婦 | 老 齢 基 礎 | 障 害 基 礎 | 遺 族 基 礎 | 死 亡 一 時 | |
| 令和2年度 | 101,704 | 1,387 | 142 | - | - | 49 | 93,671 | 5,728 | 667 | 60 | |
| 3 | 102,473 | 1,098 | 126 | - | - | 44 | 94,725 | 5,796 | 640 | 44 | |
| 4 | 102,894 | 837 | 113 | - | - | 42 | 95,332 | 5,872 | 638 | 60 | |
| 5 | 103,434 | 661 | 98 | - | - | 34 | 96,070 | 5,927 | 596 | 48 | |
| 6 | 104,038 | 494 | 89 | - | - | 31 | 96,799 | 5,977 | 594 | 54 | |

(8) 被保険者資格喪失状況

(単位 人)

| 年度・地区 | 総 数 | 転 出 | 社保加入 | 生保開始 | 死 亡 | そ の 他 |
|----------|---------------|--------------|---------------|------------|------------|--------------|
| 令和2年度 | 13,212 | 1,374 | 9,575 | 285 | 514 | 1,464 |
| 3 | 12,872 | 1,116 | 9,660 | 315 | 554 | 1,227 |
| 4 | 15,100 | 1,337 | 11,615 | 314 | 570 | 1,264 |
| 5 | 14,313 | 1,177 | 11,098 | 319 | 507 | 1,212 |
| 6 | 14,228 | 1,208 | 11,031 | 354 | 539 | 1,096 |
| 平 | 3,963 | 498 | 2,897 | 120 | 135 | 313 |
| 小 名 浜 | 3,453 | 263 | 2,690 | 93 | 121 | 286 |
| 勿 来 | 1,986 | 139 | 1,574 | 50 | 75 | 148 |
| 常 磐 | 1,455 | 94 | 1,156 | 23 | 64 | 118 |
| 内 郷 | 1,158 | 85 | 904 | 32 | 42 | 95 |
| 四 倉 | 608 | 34 | 506 | 7 | 31 | 30 |
| 遠 野 | 227 | 12 | 188 | 2 | 11 | 14 |
| 小 川 | 291 | 18 | 248 | 1 | 14 | 10 |
| 好 間 | 585 | 33 | 462 | 19 | 28 | 43 |
| 三 和 | 147 | 10 | 114 | 2 | 5 | 16 |
| 田 人 | 63 | 5 | 49 | 1 | 3 | 5 |
| 川 前 | 60 | 3 | 52 | - | 3 | 2 |
| 久之浜・大久 | 232 | 14 | 191 | 4 | 7 | 16 |

(注) 社保加入は後期高齢者医療制度への移行者を含む。

資料 国保年金課
※年報ベース

(単位 人)

| 保 険 料 免 除 者 数 | | | 免 除 率 (%) |
|---------------|--------------|--------------|-------------|
| 総 数 | 法 定 免 除 | 申 請 免 除 | |
| 13,797 | 3,276 | 10,521 | 47.3 |
| 13,745 | 3,320 | 10,425 | 48.0 |
| 13,428 | 3,441 | 9,987 | 48.4 |
| 13,058 | 3,491 | 9,567 | 48.3 |
| 12,838 | 3,500 | 9,338 | 49.0 |

資料 厚生労働省事業月報(国保年金課)

(単位 人、千円)

| 年 金 支 給 額 | | | | | | | | | |
|-------------------|----------------|---------------|-----|-----|---------------|-------------------|------------------|----------------|--------------|
| 総 額 | 老 齢 | 障 害 | 母 子 | 遺 児 | 寡 婦 | 老 齢 基 礎 | 障 害 基 礎 | 遺 族 基 礎 | 死 亡 一 時 |
| 67,778,639 | 471,075 | 126,635 | - | - | 20,590 | 61,702,383 | 4,924,782 | 524,899 | 8,275 |
| 68,479,429 | 371,053 | 113,035 | - | - | 17,985 | 62,489,703 | 4,977,741 | 504,198 | 5,714 |
| 68,734,842 | 282,431 | 100,920 | - | - | 16,524 | 62,806,187 | 5,018,108 | 502,438 | 8,234 |
| 70,684,195 | 226,348 | 88,977 | - | - | 12,770 | 64,704,543 | 5,168,745 | 475,951 | 6,861 |
| 73,248,049 | 173,839 | 83,005 | - | - | 11,248 | 67,139,156 | 5,346,153 | 486,942 | 7,706 |

資料 日本年金機構平年金事務所(国保年金課)

163 年金の状況…つづき

(3) 老齢福祉年金給付状況

(単位 人、千円)

| 年 度 | 受 給 者 数 | 年 金 支 給 額 | 停 止 額 |
|----------|---------|-----------|-------|
| 令和2年度 | - | - | - |
| 3 | - | - | - |
| 4 | - | - | - |
| 5 | - | - | - |
| 6 | - | - | - |

資料 日本年金機構平年金事務所(国保年金課)

164 扶助別生活保護人員と生活保護費

| 年 度 | 被 保 護 世 帯 数 (世帯) | 被 保 護 人 員 (人) | 保 護 率 (%) | 扶 助 別 人 員 (人) | | | | | | | | | |
|----------|------------------------|------------------|--------------|---------------|--------------|------------|--------------|------------|----------|-----------|-----------|-----------|--|
| | | | | 生 活 | 住 宅 | 教 育 | 医 療 | 介 護 | 出 産 | 生 業 | 葬 祭 | 施 設 | |
| 令和2年度 | 3,341 | 4,276 | 12.6 | 3,642 | 3,242 | 211 | 3,726 | 943 | 1 | 88 | 8 | 101 | |
| 3 | 3,376 | 4,261 | 12.8 | 3,631 | 3,285 | 213 | 3,718 | 956 | 1 | 79 | 9 | 95 | |
| 4 | 3,394 | 4,233 | 12.9 | 3,636 | 3,330 | 197 | 3,680 | 954 | 1 | 77 | 11 | 97 | |
| 5 | 3,376 | 4,192 | 12.9 | 3,636 | 3,320 | 187 | 3,672 | 961 | - | 82 | 10 | 98 | |
| 6 | 3,377 | 4,200 | 13.1 | 3,635 | 3,350 | 192 | 3,674 | 969 | - | 76 | 10 | 90 | |

165 身体障がい者手帳所持者数 (各年4月1日現在)

| 年 度 | 総 計 | | | 視 覚 障 害 | | | 聴 覚 ・ 平 衡 機 能 障 害 | | |
|----------|---------------|------------|---------------|------------|----------|------------|-------------------|-----------|------------|
| | 総 数 | 18歳未満 | 18歳以上 | 計 | 18歳未満 | 18歳以上 | 計 | 18歳未満 | 18歳以上 |
| 令和5年度 | 12,320 | 192 | 12,128 | 843 | 8 | 835 | 880 | 23 | 857 |
| 6 | 12,148 | 187 | 11,961 | 837 | 8 | 829 | 884 | 17 | 867 |
| 7 | 11,925 | 184 | 11,741 | 813 | 8 | 805 | 885 | 18 | 867 |

166 母子父子寡婦福祉資金貸付状況

| 年 度 | 総 数 | | 事業開始 | | 事業継続 | | 修 学 | | 技能習得 | | 修 業 | | 就職支度 | |
|----------|------------|---------------|----------|----------|----------|----------|-----------|---------------|----------|------------|----------|--------------|----------|--------------|
| | 件 数 | 金 額 | 件 数 | 金 額 | 件 数 | 金 額 | 件 数 | 金 額 | 件 数 | 金 額 | 件 数 | 金 額 | 件 数 | 金 額 |
| 令和2年度 | 172 | 106,702 | - | - | - | - | 99 | 79,426 | 7 | 4,248 | 8 | 3,765 | 3 | 990 |
| 3 | 179 | 91,254 | - | - | - | - | 89 | 61,342 | 5 | 3,162 | 11 | 5,447 | 7 | 1,806 |
| 4 | 167 | 73,103 | - | - | - | - | 60 | 39,646 | 3 | 1,832 | 10 | 4,198 | 4 | 1,238 |
| 5 | 157 | 72,090 | - | - | - | - | 62 | 38,541 | 3 | 1,352 | 4 | 1,930 | 4 | 780 |
| 6 | 154 | 65,851 | - | - | - | - | 55 | 36,237 | 1 | 816 | 9 | 3,061 | 7 | 2,239 |

| 扶助別生活保護費（千円） | | | | | | | | | |
|------------------|------------------|----------------|---------------|------------------|----------------|------------|---------------|---------------|----------------|
| 総額 | 生活 | 住宅 | 教育 | 医療 | 介護 | 出産 | 生業 | 葬祭 | 施設 |
| 7,089,244 | 1,983,190 | 780,899 | 24,956 | 3,784,660 | 270,062 | 178 | 19,481 | 13,158 | 212,660 |
| 7,051,516 | 1,980,666 | 811,601 | 24,152 | 3,707,425 | 295,503 | 261 | 15,529 | 14,781 | 201,598 |
| 6,987,823 | 1,991,451 | 840,290 | 22,250 | 3,611,457 | 287,849 | 408 | 18,671 | 16,587 | 198,860 |
| 7,090,963 | 2,015,474 | 857,272 | 20,842 | 3,651,327 | 306,102 | - | 16,572 | 14,456 | 208,918 |
| 7,128,412 | 2,016,863 | 886,961 | 23,321 | 3,643,572 | 318,803 | 426 | 16,439 | 14,528 | 207,499 |

資料 保健福祉課

| (単位 人) | | | | | | | | |
|------------------------------|----------|------------|--------------|------------|--------------|--------------|-----------|--------------|
| 音声・言語 ^{そしゃく} 咀嚼機能障害 | | | 肢体不自由 | | | 内部障害 | | |
| 計 | 18歳未満 | 18歳以上 | 計 | 18歳未満 | 18歳以上 | 総数 | 18歳未満 | 18歳以上 |
| 147 | - | 147 | 6,411 | 120 | 6,291 | 4,039 | 41 | 3,998 |
| 146 | - | 146 | 6,271 | 119 | 6,152 | 4,010 | 43 | 3,967 |
| 141 | - | 141 | 6,054 | 115 | 5,939 | 4,032 | 43 | 3,989 |

資料 障がい福祉課

| (単位 件、千円) | | | | | | | | | | | | | | | |
|-----------|----|-----------|---------------|----|-------|----------|------------|-----------|---------------|----|----|------|----|--------|----|
| 医療介護 | | 生活 | | 住宅 | | 転宅 | | 就学支度 | | 結婚 | | 児童扶養 | | 特例児童扶養 | |
| 件数 | 金額 | 件数 | 金額 | 件数 | 金額 | 件数 | 金額 | 件数 | 金額 | 件数 | 金額 | 件数 | 金額 | 件数 | 金額 |
| - | - | 22 | 5,900 | - | - | 2 | 232 | 31 | 12,141 | - | - | - | - | - | - |
| - | - | 27 | 7,561 | - | - | 6 | 1,106 | 34 | 10,830 | - | - | - | - | - | - |
| - | - | 36 | 9,417 | 2 | 3,475 | 8 | 1,559 | 44 | 11,738 | - | - | - | - | - | - |
| - | - | 37 | 11,153 | 3 | 4,798 | 12 | 2,617 | 32 | 10,919 | - | - | - | - | - | - |
| - | - | 40 | 10,040 | - | - | 5 | 979 | 37 | 12,479 | - | - | - | - | - | - |

資料 こども家庭課

167 健康増進法等に伴う健康診査実施状況

(単位 人)

| 年 度 | 健 康 診 査 | | | |
|----------|---------------|------------|--------------|--------------|
| | 受 診 人 員 | 健 診 結 果 | | |
| | | 異 常 な し | 要 指 導 | 要 医 療 |
| 令和 2 年度 | 10,611 | 399 | 2,889 | 7,323 |
| 3 | 10,989 | 422 | 3,057 | 7,510 |
| 4 | 12,244 | 430 | 3,529 | 8,285 |
| 5 | 12,856 | 423 | 3,667 | 8,766 |
| 6 | 13,723 | 442 | 3,632 | 9,649 |

(注) 平成24年度からは県からの受託により19歳～39歳の既存健診対象外者への健康診査を実施しており、その受診人員を含んでいる。

資料 健康づくり推進課

168 介護保険の状況

(1) 要介護(要支援)認定者数(各年度末日現在)

(単位 人)

| 年 度 | 総 数 | 要支援 1 | 要支援 2 | 要介護 1 | 要介護 2 | 要介護 3 | 要介護 4 | 要介護 5 |
|----------|---------------|--------------|--------------|--------------|--------------|--------------|--------------|--------------|
| 令和 3 年度 | 20,967 | 1,860 | 2,580 | 3,712 | 4,312 | 3,488 | 3,001 | 2,014 |
| 4 | 21,071 | 1,898 | 2,555 | 3,705 | 4,268 | 3,472 | 3,145 | 2,028 |
| 5 | 21,068 | 1,942 | 2,734 | 3,474 | 4,468 | 3,388 | 3,056 | 2,006 |
| 6 | 21,648 | 2,037 | 2,866 | 3,526 | 4,590 | 3,531 | 3,069 | 2,029 |

資料 高齢福祉課

(2) 介護サービス受給者数(各年度3月分)

(単位 人)

| 区 分 | 令和 4 年度 | 令和 5 年度 | 令和 6 年度 |
|-----------|---------|---------|---------|
| 総 数 | 18,824 | 19,264 | 19,480 |
| 居宅サービス | 13,049 | 13,242 | 13,385 |
| 施設サービス | 2,401 | 2,472 | 2,510 |
| 介護老人福祉施設 | 1,347 | 1,363 | 1,368 |
| 介護老人保健施設 | 881 | 926 | 959 |
| 介護療養型医療施設 | 32 | 30 | - |
| 介護医療院 | 141 | 153 | 183 |
| 地域密着型サービス | 3,374 | 3,550 | 3,585 |

資料 高齢福祉課

169 共同募金実績状況

| 年 度 | 目標額(円) | 実績額(円) | 達成率(%) |
|----------|-------------------|-------------------|--------------|
| 令和 2 年度 | 49,991,000 | 48,671,733 | 97.4 |
| 3 | 48,671,000 | 47,911,579 | 98.4 |
| 4 | 47,911,000 | 46,800,642 | 97.7 |
| 5 | 46,800,000 | 44,497,314 | 95.1 |
| 6 | 44,295,000 | 44,844,014 | 101.2 |

資料 福島県共同募金会いわき市共同募金委員会

170 歳末たすけあい募金実績状況

| 年 度 | 目標額(円) | 実績額(円) | 達成率(%) |
|----------|-------------------|-------------------|--------------|
| 令和 2 年度 | 25,071,000 | 25,179,824 | 100.4 |
| 3 | 25,179,000 | 24,841,648 | 98.7 |
| 4 | 24,841,000 | 24,510,897 | 98.7 |
| 5 | 24,510,000 | 23,276,647 | 95.0 |
| 6 | 23,265,000 | 23,338,724 | 100.3 |

資料 福島県共同募金会いわき市共同募金委員会

171 保育の状況

(1) 保育所の状況(各年度4月1日現在)

| 年度・地区 | 保育所数 (箇所) | 収容定員 (人) | 在籍児数(人) | | | | 職員数(人) | | |
|------------|--------------|--------------|--------------|--------------|------------|--------------|--------------|------------|------------|
| | | | 計 | 3歳未満 | 3歳児 | 4歳以上 | 計 | 保育士 | その他 |
| 令和2年 | 59 | 5,455 | 4,939 | 1,925 | 1,007 | 2,007 | 1,156 | 951 | 205 |
| 3 | 59 | 5,372 | 4,848 | 1,849 | 963 | 2,036 | 1,166 | 969 | 197 |
| 4 | 59 | 5,500 | 4,649 | 1,746 | 910 | 1,993 | 1,188 | 984 | 204 |
| 5 | 57 | 5,370 | 4,428 | 1,650 | 878 | 1,900 | 1,164 | 976 | 188 |
| 6 | 56 | 5,395 | 4,303 | 1,646 | 847 | 1,810 | 1,145 | 976 | 169 |
| 7 | 56 | 5,355 | 4,126 | 1,533 | 831 | 1,762 | 1,154 | 988 | 166 |
| 地区別内訳(公立計) | 32 | 2,540 | 1,723 | 582 | 364 | 777 | 638 | 552 | 86 |
| 平名 | 4 | 350 | 267 | 102 | 53 | 112 | 103 | 90 | 13 |
| 小名 | 10 | 890 | 784 | 265 | 177 | 342 | 265 | 231 | 34 |
| 勿来 | 4 | 300 | 167 | 47 | 32 | 88 | 72 | 61 | 11 |
| 常磐 | 2 | 130 | 114 | 39 | 19 | 56 | 34 | 29 | 5 |
| 内郷 | 3 | 330 | 205 | 73 | 46 | 86 | 77 | 69 | 8 |
| 四倉 | 1 | 100 | 70 | 27 | 11 | 32 | 25 | 22 | 3 |
| 遠野 | 1 | 70 | 28 | 8 | 7 | 13 | 13 | 11 | 2 |
| 小川 | 1 | 80 | 40 | 10 | 8 | 22 | 13 | 10 | 3 |
| 好間 | - | - | - | - | - | - | - | - | - |
| 三和 | 3 | 140 | 21 | 6 | 5 | 10 | 20 | 16 | 4 |
| 田人 | 1 | 60 | 6 | 2 | 1 | 3 | 5 | 4 | 1 |
| 川前 | 1 | 30 | - | - | - | - | - | - | - |
| 久之浜・大久 | 1 | 60 | 18 | 2 | 5 | 11 | 11 | 9 | 2 |
| 広域入所 | - | - | 3 | 1 | - | 2 | - | - | - |
| 地区別内訳(私立計) | 24 | 2,815 | 2,403 | 951 | 467 | 985 | 516 | 436 | 80 |
| 平名 | 7 | 925 | 802 | 310 | 154 | 338 | 167 | 143 | 24 |
| 小名 | 2 | 250 | 195 | 64 | 35 | 96 | 41 | 36 | 5 |
| 勿来 | 5 | 530 | 483 | 192 | 94 | 197 | 107 | 91 | 16 |
| 常磐 | 4 | 600 | 441 | 172 | 96 | 173 | 91 | 73 | 18 |
| 内郷 | 2 | 150 | 144 | 62 | 25 | 57 | 37 | 32 | 5 |
| 四倉 | 1 | 120 | 108 | 46 | 22 | 40 | 17 | 14 | 3 |
| 好間 | 3 | 240 | 227 | 102 | 41 | 84 | 56 | 47 | 9 |
| 広域入所 | - | - | 3 | 3 | - | - | - | - | - |

(注) 公立にへき地保育所2ヶ所を含む。

資料 保育・幼稚園課

(2) 私立認定こども園の状況(4月1日現在)

| 年度・地区 | 施設数 (園) | 定員 (人) | 在籍児数(人) | | | | 職員数(人) | | |
|--------|------------|--------------|--------------|------------|------------|--------------|------------|------------|-----------|
| | | | 計 | 3歳未満 | 3歳児 | 4歳以上 | 計 | 保育教諭 | その他 |
| 令和7年度 | 20 | 2,789 | 2,583 | 575 | 648 | 1,360 | 524 | 432 | 92 |
| 平名 | 8 | 1,004 | 895 | 231 | 215 | 449 | 197 | 164 | 33 |
| 小名 | 4 | 718 | 704 | 136 | 176 | 392 | 147 | 117 | 30 |
| 勿来 | 4 | 571 | 527 | 113 | 135 | 279 | 104 | 87 | 17 |
| 常磐 | 1 | 197 | 189 | 39 | 46 | 104 | 27 | 24 | 3 |
| 内郷 | 1 | 105 | 86 | 13 | 25 | 48 | 17 | 14 | 3 |
| 好間 | 1 | 95 | 77 | 18 | 23 | 36 | 13 | 10 | 3 |
| 久之浜・大久 | 1 | 99 | 96 | 24 | 24 | 48 | 19 | 16 | 3 |
| 広域入所 | - | - | 9 | 1 | 4 | 4 | - | - | - |

資料 保育・幼稚園課

(3) 地域型保育事業の状況(4月1日現在)

| 年度・地区 | 事業所数 (箇所) | 定員 (人) | 在籍児数(人) | | | | 職員数(人) | | |
|-------|--------------|------------|------------|------------|-----|------|------------|------------|-----------|
| | | | 計 | 3歳未満 | 3歳児 | 4歳以上 | 計 | 保育士 | その他 |
| 令和7年度 | 18 | 353 | 286 | 286 | - | - | 189 | 118 | 71 |
| 平名 | 5 | 82 | 65 | 65 | - | - | 52 | 32 | 20 |
| 小名 | 6 | 98 | 91 | 91 | - | - | 61 | 39 | 22 |
| 勿来 | 2 | 38 | 35 | 35 | - | - | 21 | 10 | 11 |
| 常磐 | 3 | 118 | 82 | 82 | - | - | 44 | 30 | 14 |
| 内郷 | 1 | 12 | 9 | 9 | - | - | 8 | 5 | 3 |
| 小川 | 1 | 5 | 3 | 3 | - | - | 3 | 2 | 1 |
| 広域入所 | - | - | 1 | 1 | - | - | - | - | - |

資料 保育・幼稚園課

15 災 害

172 消防本部・消防署(各年度4月1日現在)

| 年度・消防署 | 職 員 数 (人) | | | | | | | | | |
|----------|------------|----------|----------|-----------|-----------|------------|-----------|-----------|-----------|--------|
| | 総 数 | 消 防 監 | 消防監 | 消 防 司 令 長 | 消 防 司 令 | 消 防 司 令 補 | 消 防 士 長 | 消 防 副 士 長 | 消防士 | その他の職員 |
| 令和3年度 | 362 | 1 | 6 | 13 | 50 | 129 | 91 | 39 | 33 | - |
| 4 | 364 | 1 | 7 | 14 | 51 | 128 | 93 | 42 | 28 | - |
| 5 | 366 | 1 | 5 | 17 | 52 | 132 | 94 | 36 | 29 | - |
| 6 | 372 | 1 | 4 | 21 | 51 | 148 | 83 | 37 | 27 | - |
| 7 | 378 | 1 | 6 | 20 | 51 | 155 | 84 | 33 | 28 | - |
| 消 防 本 部 | 74 | 1 | 2 | 11 | 16 | 32 | 11 | 1 | - | - |
| 平 消 防 署 | 99 | - | 1 | 3 | 11 | 42 | 24 | 10 | 8 | - |
| 小名浜消防署 | 60 | - | 1 | 2 | 8 | 21 | 15 | 7 | 6 | - |
| 勿来消防署 | 48 | - | 1 | 1 | 5 | 20 | 10 | 4 | 7 | - |
| 常磐消防署 | 49 | - | 1 | 1 | 6 | 20 | 12 | 5 | 4 | - |
| 内郷消防署 | 48 | - | - | 2 | 5 | 20 | 12 | 6 | 3 | - |

173 消防団(各年度4月1日現在)

| 年度・支団 | 団 員 数 (人) | | | | | | | | | | |
|----------|--------------|----------|----------|----------|-----------|-----------|-----------|------------|------------|--------------|--|
| | 総 数 | 団 長 | 副団長 | 支団長 | 副 支 長 | 分団長 | 副 分 長 | 部 長 | 班 長 | 団 員 | |
| 令和3年度 | 3,182 | 1 | 3 | 7 | 14 | 75 | 75 | 188 | 326 | 2,493 | |
| 4 | 3,140 | 1 | 3 | 7 | 14 | 75 | 75 | 188 | 325 | 2,452 | |
| 5 | 3,114 | 1 | 3 | 7 | 14 | 75 | 75 | 187 | 325 | 2,427 | |
| 6 | 2,926 | 1 | 3 | 7 | 14 | 75 | 75 | 188 | 322 | 2,241 | |
| 7 | 2,923 | 1 | 3 | 7 | 14 | 75 | 75 | 188 | 319 | 2,241 | |
| 団 本 部 | 4 | 1 | 3 | - | - | - | - | - | - | - | |
| 第1支団 | 481 | - | - | 1 | 2 | 13 | 13 | 36 | 56 | 360 | |
| 第2支団 | 449 | - | - | 1 | 2 | 10 | 10 | 24 | 54 | 348 | |
| 第3支団 | 616 | - | - | 1 | 2 | 13 | 13 | 36 | 51 | 500 | |
| 第4支団 | 345 | - | - | 1 | 2 | 9 | 9 | 20 | 34 | 270 | |
| 第5支団 | 288 | - | - | 1 | 2 | 9 | 9 | 20 | 26 | 221 | |
| 第6支団 | 456 | - | - | 1 | 2 | 12 | 12 | 32 | 60 | 337 | |
| 第7支団 | 284 | - | - | 1 | 2 | 9 | 9 | 20 | 38 | 205 | |

・治安

(単位 台)

| ポンプ車 | 水そう車 | 化学車 | 積載大型消火器車 | 二点セット | はし(バ)車 | 救助工作車 | 泡放射砲車 | 査察広報車 | 泡原液搬送車 | 付水槽車 | 小型動力ポンプ | 指揮車 | (救急予備)車 | 高規格救急車 | 電源照明車 | その他の車両 | 消火栓(本) | 防火水そう(箇所) |
|-----------|----------|----------|----------|----------|----------|----------|----------|-----------|----------|----------|----------|----------|-----------|----------|----------|--------------|--------------|-----------|
| 17 | 3 | 3 | - | 1 | 3 | 3 | - | 18 | 1 | 1 | 9 | 2 | 13 | - | 7 | 7,281 | 1,130 | |
| 18 | 2 | 3 | - | 1 | 3 | 3 | - | 18 | 1 | 1 | 9 | 2 | 13 | - | 8 | 7,288 | 1,136 | |
| 18 | 2 | 3 | - | 1 | 3 | 3 | - | 18 | 1 | 1 | 9 | 2 | 14 | - | 8 | 7,286 | 1,135 | |
| 18 | 2 | 3 | - | 1 | 3 | 3 | - | 18 | 1 | 1 | 9 | 2 | 14 | - | 8 | 7,285 | 1,140 | |
| 18 | 2 | 3 | - | 1 | 3 | 3 | - | 18 | 1 | 1 | 8 | 2 | 14 | - | 9 | 7,278 | 1,141 | |
| - | - | - | - | - | - | - | - | - | - | - | 3 | 2 | - | - | 6 | - | - | |
| 6 | - | 1 | - | - | 1 | - | - | 6 | - | 1 | 1 | - | 6 | - | 1 | 2,132 | 432 | |
| 3 | 1 | - | - | 1 | - | 1 | - | 3 | - | - | 1 | - | 3 | - | 1 | 2,247 | 201 | |
| 3 | - | 1 | - | - | 1 | 1 | - | 3 | 1 | - | 1 | - | 1 | - | - | 1,393 | 189 | |
| 3 | - | 1 | - | - | 1 | - | - | 3 | - | - | 1 | - | 2 | - | - | 791 | 171 | |
| 3 | 1 | - | - | - | - | 1 | - | 3 | - | - | 1 | - | 2 | - | 1 | 715 | 148 | |

資料 消防本部 総務課

(単位 台)

| 分団数 | 自消防ポンプ車 | 積載ポンプ型動力車 | 小型動力車 | その他の車両 | 話所置・場機 | 火の見 | サイレン |
|-----------|-----------|------------|-------|----------|------------|------------|------------|
| 47 | 46 | 274 | | 1 | 330 | 283 | 175 |
| 47 | 46 | 274 | | 1 | 329 | 282 | 175 |
| 47 | 46 | 273 | | 1 | 319 | 283 | 176 |
| 47 | 46 | 273 | | 1 | 296 | 289 | 182 |
| 47 | 46 | 273 | | 1 | 289 | 282 | 175 |
| - | - | - | | 1 | 1 | - | - |
| 9 | 7 | 48 | | - | 45 | 43 | 24 |
| 6 | 9 | 43 | | - | 47 | 45 | 24 |
| 9 | 11 | 40 | | - | 48 | 48 | 35 |
| 5 | 6 | 28 | | - | 31 | 30 | 25 |
| 5 | 4 | 25 | | - | 28 | 29 | 20 |
| 8 | 4 | 57 | | - | 57 | 55 | 27 |
| 5 | 5 | 32 | | - | 32 | 32 | 20 |

資料 消防本部 総務課

174 火 災
(1) 地区別火災の状況

| 年・地区 | 火 災 件 数 (件) | | | | | | 爆 発 (件) | 焼 損 棟 数 (棟) | | | | | 焼 損 面 積 | | |
|----------|-------------|-----------|----------|----------|----------|-------------|---------------|-------------|-----------|----------|-------------|-----------|--------------------|--------------------|---------------|
| | 総 数 | 建 物 | 建 物 以 外 | | | | | 計 | 全 焼 | 半 焼 | 部 分 焼 | ぼ や | 床 面 積 (㎡) | 表 面 積 (㎡) | 林 野 (a) |
| | | | 林 野 | 車 両 | 船 舶 | そ の 他 | | | | | | | | | |
| 令和2年 | 58 | 38 | 2 | 6 | - | 12 | - | 60 | 17 | 4 | 16 | 23 | 2,090 | 54 | 6 |
| 3 | 77 | 43 | 6 | 8 | - | 20 | 1 | 74 | 23 | 1 | 22 | 28 | 3,459 | 256 | 345 |
| 4 | 71 | 39 | 1 | 12 | 1 | 18 | 1 | 78 | 32 | 7 | 15 | 24 | 2,712 | 152 | 44 |
| 5 | 67 | 33 | 7 | 9 | - | 18 | 1 | 71 | 29 | 2 | 19 | 21 | 4,013 | 248 | 479 |
| 6 | 87 | 46 | 6 | 7 | - | 28 | - | 98 | 31 | 9 | 32 | 26 | 5,842 | 238 | 1,029 |
| 地区別 | | | | | | | | | | | | | | | |
| 平 | 16 | 11 | 1 | 1 | - | 3 | - | 38 | 12 | 2 | 14 | 10 | 1,968 | 94 | 1 |
| 四倉 | 5 | 1 | 1 | 2 | - | 1 | - | 1 | - | - | 1 | - | - | 1 | 900 |
| 久之浜・大久 | - | - | - | - | - | - | - | - | - | - | - | - | - | - | - |
| 小川 | 4 | 1 | - | 1 | - | 2 | - | 1 | - | - | - | 1 | - | 1 | - |
| 川前 | - | - | - | - | - | - | - | - | - | - | - | - | - | - | - |
| 小名浜 | 18 | 9 | 2 | 1 | - | 6 | - | 23 | 9 | 1 | 10 | 3 | 733 | 39 | 91 |
| 勿来 | 9 | 5 | - | 1 | - | 3 | - | 7 | 2 | 1 | 2 | 2 | 910 | 15 | - |
| 田人 | - | - | - | - | - | - | - | - | - | - | - | - | - | - | - |
| 常磐 | 18 | 8 | 2 | - | - | 8 | - | 12 | 3 | 1 | 1 | 7 | 300 | 7 | 37 |
| 遠野 | 2 | 1 | - | - | - | 1 | - | 3 | 1 | 1 | 1 | - | 502 | 80 | - |
| 内郷 | 7 | 4 | - | - | - | 3 | - | 7 | 1 | 1 | 2 | 3 | 221 | 1 | - |
| 好間 | 6 | 5 | - | 1 | - | - | - | 5 | 3 | 1 | 1 | - | 1,169 | - | - |
| 三和 | 2 | 1 | - | - | - | 1 | - | 1 | - | 1 | - | - | 39 | - | - |

(2) 時間・曜日・覚知方法別出火件数

| 年・区分 | 総 数 | 時 間 別 | | | | | | | | | | | |
|----------|-----------|----------|----------|----------|----------|-----------|----------|-----------|----------|-----------|----------|----------|----------|
| | | 0 時 | 2 時 | 4 時 | 6 時 | 8 時 | 10 時 | 12 時 | 14 時 | 16 時 | 18 時 | 20 時 | 22 時 |
| | | 2 時 | 4 時 | 6 時 | 8 時 | 10 時 | 12 時 | 14 時 | 16 時 | 18 時 | 20 時 | 22 時 | 24 時 |
| 令和4年 | 71 | 6 | 5 | 4 | - | 8 | 8 | 11 | 9 | 12 | 2 | 5 | 1 |
| 5 | 67 | 5 | 5 | 2 | 5 | 4 | 13 | 6 | 7 | 4 | 6 | 6 | 4 |
| 6 | 87 | 5 | 4 | - | 5 | 11 | 9 | 12 | 8 | 10 | 7 | 6 | 5 |
| 建物 | 46 | 3 | 3 | - | 3 | 6 | 7 | 7 | 2 | 3 | 2 | 6 | 3 |
| 林野 | 6 | 1 | - | - | 1 | - | 1 | 2 | - | 1 | - | - | - |
| 車両 | 7 | - | - | - | - | 2 | - | - | - | 1 | 2 | - | 2 |
| 船舶 | - | - | - | - | - | - | - | - | - | - | - | - | - |
| 航空機 | - | - | - | - | - | - | - | - | - | - | - | - | - |
| その他 | 28 | 1 | 1 | - | 1 | 3 | 1 | 3 | 6 | 5 | 3 | - | - |

| 計 | り災世帯(世帯) | | | り災人員(人) | 死傷者(人) | | 損害額(千円) | | | | | | | | |
|-----------|-----------|-----------|-----------|------------|----------|----------|----------------|----------------|----------------|----------|--------------|--------------|----------|------------|----------|
| | 全損 | 半損 | 小損 | | 死者 | 負傷者 | 総額 | 建物 | | | 林野 | 車両 | 船舶 | その他 | 爆発 |
| | | | | | | | | 計 | 建物 | 収容物 | | | | | |
| 33 | 10 | 4 | 19 | 68 | 2 | 7 | 190,682 | 187,425 | 187,425 | - | 131 | 2,759 | - | 367 | - |
| 62 | 17 | 1 | 44 | 122 | 6 | 20 | 289,985 | 273,631 | 273,631 | - | 11 | 3,925 | - | 12,404 | 14 |
| 42 | 11 | 3 | 28 | 97 | 5 | 13 | 153,458 | 143,662 | 143,662 | - | 4 | 4,955 | 1,500 | 1,831 | 1,506 |
| 48 | 15 | 2 | 31 | 87 | 6 | 7 | 281,197 | 258,786 | 258,786 | - | 1,948 | 3,181 | - | 17,240 | 42 |
| 63 | 33 | 13 | 17 | 105 | 8 | 9 | 370,365 | 365,291 | 365,291 | - | 2,742 | 1,719 | - | 613 | - |
| 11 | 8 | - | 3 | 21 | - | 2 | 144,415 | 143,890 | 143,890 | - | - | 400 | - | 125 | - |
| 1 | - | - | 1 | 2 | 2 | - | 3,164 | 6 | 6 | - | 2,698 | 460 | - | - | - |
| - | - | - | - | - | - | - | - | - | - | - | - | - | - | - | - |
| 1 | - | - | 1 | 2 | - | - | 1,386 | 1,206 | 1,206 | - | - | 180 | - | - | - |
| - | - | - | - | - | - | - | - | - | - | - | - | - | - | - | - |
| 20 | 15 | 1 | 4 | 29 | 3 | 2 | 23,826 | 22,985 | 22,985 | - | 13 | 480 | - | 348 | - |
| 5 | 3 | - | 2 | 7 | 1 | 2 | 18,457 | 18,397 | 18,397 | - | - | 60 | - | - | - |
| - | - | - | - | - | - | - | - | - | - | - | - | - | - | - | - |
| 7 | 4 | 1 | 2 | 13 | 1 | - | 37,276 | 37,188 | 37,188 | - | 31 | - | - | 57 | - |
| - | - | - | - | - | - | - | 109,380 | 109,380 | 109,380 | - | - | - | - | - | - |
| 17 | 2 | 11 | 4 | 21 | 1 | 2 | 8,088 | 8,005 | 8,005 | - | - | - | - | 83 | - |
| 1 | 1 | - | - | 10 | - | 1 | 23,813 | 23,674 | 23,674 | - | - | 139 | - | - | - |
| - | - | - | - | - | - | - | 560 | 560 | 560 | - | - | - | - | - | - |

資料 消防本部総務課

(単位 件)

| 不明 | 曜日別 | | | | | | | | | 覚知方法別 | | | | |
|----------|-----------|----------|-----------|----------|-----------|-----------|-----------|----------|-----------|----------|----------|----------|-----------|----------|
| | 日曜 | 月曜 | 火曜 | 水曜 | 木曜 | 金曜 | 土曜 | 日曜 | 不明 | 119 | 加入電話 | 警察電話 | 通駆けつけ | 事後通知 |
| - | 7 | 15 | 8 | 7 | 8 | 13 | 13 | - | 56 | 3 | 3 | - | 9 | - |
| - | 5 | 7 | 10 | 9 | 11 | 10 | 15 | - | 54 | - | 2 | - | 11 | - |
| 5 | 16 | 7 | 14 | 9 | 12 | 11 | 14 | 4 | 62 | 7 | - | - | 18 | - |
| 1 | 13 | 3 | 9 | 4 | 6 | 4 | 6 | 1 | 31 | 4 | - | - | 11 | - |
| - | - | 1 | 1 | 1 | - | - | 3 | - | 5 | 1 | - | - | - | - |
| - | - | - | 2 | - | 1 | 3 | 1 | - | 6 | - | - | - | 1 | - |
| - | - | - | - | - | - | - | - | - | - | - | - | - | - | - |
| - | - | - | - | - | - | - | - | - | - | - | - | - | - | - |
| 4 | 3 | 3 | 2 | 4 | 5 | 4 | 4 | 3 | 20 | 2 | - | - | 6 | - |

資料 消防本部総務課

174 火 災 … つづき
 (3) 原因別火災発生件数

| 年・区分 | 総 数 | 放火 | 放火疑い | こんろ | たばこ | 電灯・ 電話等の 配線 | 排気管 | ストーブ | 火遊び |
|----------|-----------|-----------|----------|----------|-----------|-------------------|----------|----------|----------|
| 令和4年 | 71 | 7 | 4 | 4 | 8 | 1 | 3 | 2 | 3 |
| 5 | 67 | 3 | 6 | - | 6 | 1 | 3 | 4 | 1 |
| 6 | 87 | 11 | 8 | 4 | 13 | - | 5 | 7 | 2 |
| 内 訳 | | | | | | | | | |
| 建 物 | 46 | 2 | 1 | 4 | 10 | - | - | 6 | 1 |
| 林 野 | 6 | 3 | 1 | - | 1 | - | - | - | - |
| 車 両 | 7 | - | 1 | - | - | - | 4 | - | - |
| 船 舶 | - | - | - | - | - | - | - | - | - |
| 航 空 機 | - | - | - | - | - | - | - | - | - |
| そ の 他 | 28 | 6 | 5 | - | 2 | - | 1 | 1 | 1 |

(4) 署別火災発生件数 (令和6年)

| 署 別 | 合 計 | 火 災 件 数 | | | | | |
|-----------------|-----------|-----------|----------|----------|----------|----------|-----------|
| | | 建 物 | 林 野 | 車 両 | 船 舶 | 航空機 | その他 |
| いわき市全体 | 87 | 46 | 6 | 7 | - | - | 28 |
| 平 消 防 署 管 内 | 25 | 13 | 2 | 4 | - | - | 6 |
| 小 名 浜 消 防 署 管 内 | 18 | 9 | 2 | 1 | - | - | 6 |
| 勿 来 消 防 署 管 内 | 9 | 5 | - | 1 | - | - | 3 |
| 常 磐 消 防 署 管 内 | 20 | 9 | 2 | - | - | - | 9 |
| 内 郷 消 防 署 管 内 | 15 | 10 | - | 1 | - | - | 4 |

175 救急隊出動件数

| 年 | 総 数 | 火 災 | 水 難 | 交通事故 | 労災事故 | 一般負傷 |
|----------|---------------|-----------|-----------|------------|------------|--------------|
| 令和2年 | 12,533 | 41 | 13 | 712 | 155 | 1,783 |
| 3 | 12,676 | 63 | 16 | 712 | 141 | 1,699 |
| 4 | 15,437 | 59 | 9 | 721 | 188 | 2,048 |
| 5 | 16,094 | 60 | 22 | 743 | 217 | 2,075 |
| 6 | 16,032 | 56 | 14 | 805 | 194 | 2,180 |

(単位 件)

| 配線器具 | 電気機器 | 灯 火 | 炉 | 風呂 かまど | たき火 | 電気装置 | 火入れ | マッチ・ ライター | その他 | 不明 |
|----------|----------|-----|---|-----------|----------|------|----------|--------------|-----------|-----------|
| 4 | 1 | - | - | - | 3 | - | 2 | 2 | 21 | 6 |
| 2 | 2 | - | 1 | - | 2 | - | 2 | - | 24 | 10 |
| 1 | 6 | - | - | - | 1 | - | 7 | - | 12 | 10 |
| 1 | 5 | - | - | - | - | - | 1 | - | 7 | 8 |
| - | - | - | - | - | - | - | - | - | - | 1 |
| - | - | - | - | - | - | - | - | - | 2 | - |
| - | - | - | - | - | - | - | - | - | - | - |
| - | - | - | - | - | - | - | - | - | - | - |
| - | 1 | - | - | - | 1 | - | 6 | - | 3 | 1 |

資料 消防本部 総務課

(単位 件)

| 焼 損 棟 数 (棟) | 焼 損 面 積 | | | り 災 者 | | 死 傷 者 | | 損 害 額 (千円) |
|-------------------|----------------------|--------------------------|--------------|-----------|------------|----------|----------|----------------|
| | 床面積(m ²) | 表面積 (m ²) | 林 野(a) | 世 帯 | 人 員(人) | 死 者 | 負 傷 者(人) | |
| 98 | 5,842 | 238 | 1,029 | 63 | 105 | 8 | 9 | 370,365 |
| 40 | 1,968 | 96 | 901 | 13 | 25 | 2 | 2 | 148,965 |
| 23 | 733 | 39 | 91 | 20 | 29 | 3 | 2 | 23,826 |
| 7 | 910 | 15 | - | 5 | 7 | 1 | 2 | 18,457 |
| 15 | 802 | 87 | 37 | 7 | 13 | 1 | - | 146,656 |
| 13 | 1,429 | 1 | - | 18 | 31 | 1 | 3 | 32,461 |

資料 消防本部 総務課

(単位 件)

| 急 病 | 加 害 | 自損行為 | 運動競技 | 自然災害 | そ の 他 |
|---------------|-----------|------------|------------|------|--------------|
| 8,071 | 57 | 156 | 58 | 1 | 1,486 |
| 8,264 | 46 | 151 | 53 | 9 | 1,522 |
| 10,449 | 47 | 185 | 57 | 1 | 1,673 |
| 11,004 | 46 | 162 | 124 | 14 | 1,627 |
| 10,866 | 45 | 152 | 109 | - | 1,611 |

資料 消防本部 総務課

176 交通事故の状況

(1) 交通事故発生件数

(単位 件)

| 年・管内 | 発生件数 | 死傷者 | | | 物的損害 件数 |
|----------|------------|------------|----------|------------|--------------|
| | | 総数 | 死者 | 傷者 | |
| 令和2年 | 827 | 1,010 | 9 | 1,001 | 7,288 |
| 3 | 744 | 894 | 13 | 881 | 7,231 |
| 4 | 649 | 787 | 12 | 775 | 7,243 |
| 5 | 694 | 805 | 10 | 795 | 7,699 |
| 6 | 725 | 894 | 8 | 886 | 7,866 |
| 中央署管内 | 488 | 596 | 5 | 591 | 4,464 |
| 東署管内 | 152 | 199 | 2 | 197 | 2,333 |
| 南署管内 | 85 | 99 | 1 | 98 | 1,069 |

資料 いわき中央・東・南警察署

(3) 時間別発生件数

| 区分 \ 時間 | | 合計 | 0～ | 2～ | 4～ | 6～ |
|---------|----------|------------|----------|----------|-----------|-----------|
| | | | 2時 | 4時 | 6時 | 8時 |
| 件数 | 令和5年 | 694 | 8 | 1 | 9 | 79 |
| | 6 | 725 | 5 | 6 | 12 | 76 |
| 死者 | 令和5年 | 10 | 1 | - | 1 | - |
| | 6 | 8 | - | - | 1 | - |
| 傷者 | 令和5年 | 795 | 7 | 1 | 8 | 89 |
| | 6 | 886 | 6 | 9 | 13 | 96 |

(2) 月別・地区別交通事故発生件数

(単位 件)

| 年 | 総 | 平 | 小 | 勿 | 常 | 内 | 四 | 遠 | 小 | 好 | 三 | 田 | 川 | ・久 |
|--------------|------------|------------|------------|-----------|-----------|-----------|-----------|----------|------------|------------|------------|-----------|----------|-----------|
| | 数 | | 名 | 来 | 磐 | 郷 | 倉 | 野 | 川 | 間 | 和 | 人 | 前 | 大之 |
| 令和5年 | 694 | 262 | 152 | 68 | 59 | 53 | 35 | 1 | 6 | 37 | 10 | - | - | 11 |
| 6 | 725 | 244 | 152 | 78 | 88 | 54 | 33 | 4 | 7 | 39 | 13 | 3 | - | 10 |
| 月 | 発生件数 | | | | 死者数 | | | | 傷者数 | | | | | |
| | 計 | 中央 | 東 | 南 | 計 | 中央 | 東 | 南 | 計 | 中央 | 東 | 南 | | |
| 令和6年計 | 725 | 488 | 152 | 85 | 8 | 5 | 2 | 1 | 886 | 591 | 197 | 98 | | |
| 1月 | 52 | 36 | 9 | 7 | 2 | 1 | 1 | - | 58 | 40 | 9 | 9 | | |
| 2月 | 52 | 37 | 13 | 2 | - | - | - | - | 57 | 40 | 14 | 3 | | |
| 3月 | 50 | 35 | 12 | 3 | 1 | - | - | 1 | 54 | 36 | 16 | 2 | | |
| 4月 | 59 | 40 | 12 | 7 | - | - | - | - | 77 | 55 | 14 | 8 | | |
| 5月 | 65 | 42 | 17 | 6 | - | - | - | - | 83 | 51 | 26 | 6 | | |
| 6月 | 40 | 28 | 9 | 3 | - | - | - | - | 50 | 33 | 11 | 6 | | |
| 7月 | 48 | 35 | 11 | 2 | 2 | 2 | - | - | 58 | 41 | 14 | 3 | | |
| 8月 | 60 | 38 | 12 | 10 | - | - | - | - | 82 | 52 | 20 | 10 | | |
| 9月 | 57 | 34 | 14 | 9 | 2 | 2 | - | - | 73 | 39 | 24 | 10 | | |
| 10月 | 76 | 53 | 11 | 12 | 1 | - | 1 | - | 98 | 71 | 13 | 14 | | |
| 11月 | 76 | 51 | 18 | 7 | - | - | - | - | 93 | 65 | 19 | 9 | | |
| 12月 | 90 | 59 | 14 | 17 | - | - | - | - | 103 | 68 | 17 | 18 | | |

(注) 「中央」、「東」、「南」は、いわき中央・東・南警察署各管内を指す。

資料 生活安全課

(単位 件)

| 8 ~ | 10 ~ | 12 ~ | 14 ~ | 16 ~ | 18 ~ | 20 ~ | 22 ~ | 22 ~ |
|------------|-----------|------------|-----------|------------|------------|-----------|-----------|------|
| 10 時 | 12 時 | 14 時 | 16 時 | 18 時 | 20 時 | 22 時 | 24 時 | |
| 89 | 95 | 81 | 83 | 123 | 74 | 37 | 15 | |
| 95 | 79 | 90 | 77 | 143 | 96 | 30 | 16 | |
| 3 | 2 | 1 | - | 1 | - | 1 | - | |
| 1 | 1 | - | 3 | 1 | - | 1 | - | |
| 99 | 115 | 92 | 100 | 142 | 83 | 41 | 18 | |
| 116 | 94 | 111 | 91 | 168 | 124 | 36 | 22 | |

資料 生活安全課

176 交通事故の状況……つづき

(4) 類型別発生件数

| 区 | | 類型 | 合計 | 人 対 車 | | | | | | |
|----|------------------|----|-------------------|------------------|---------------|----------------|-----------------|-----------------|-----------------|-----------------|
| | | | | 計 | 通対 行 中面 | 通背 行 中面 | 横断 中道 | 横断 歩道 | 横断 その他 中の | 作路 業 中上 |
| 件数 | 令和5年 6 | | 694 725 | 86 103 | 3 4 | 10 7 | 31 40 | 23 19 | - 1 | 19 32 |
| 死者 | 令和5年 6 | | 10 8 | 2 1 | - - | - - | - - | 2 - | - - | - 1 |
| 傷者 | 令和5年 6 | | 795 886 | 85 109 | 3 4 | 10 8 | 31 44 | 21 19 | - 1 | 20 33 |

(5) 法令違反別発生件数

| 区 | | 違反 | 合計 | 車 | | | | | | |
|----|------------------|----|-------------------|-------------------|-----------------|----------------------|---------------|----------------|---------------|-----------------|
| | | | | 計 | 信号 無視 | ・通 追行 越区 し分 | 禁横 断 止等 | 不車 間保 持離 | 違右 左 反折 | 妨優 先通 等行 |
| 件数 | 令和5年 6 | | 694 725 | 694 725 | 50 48 | 10 10 | 2 2 | 2 - | 2 5 | 26 32 |
| 死者 | 令和5年 6 | | 10 8 | 10 8 | 1 1 | - - | - - | - - | - - | - - |
| 傷者 | 令和5年 6 | | 795 886 | 795 886 | 59 60 | 11 17 | 2 2 | 2 - | 3 6 | 30 36 |

| 区 | | 違反 | 車 両 等 (つづき) | | | | | | | |
|----|------------------|----|----------------------|---------------------|-------------------|------------------|-------------------|-------------------|---------------------------|---------------|
| | | | 操ハ 作ン 不ド 適ル | 操ブ 作レ 不 適キ | 不前 注 意方 | 安 全 速 度 | 不動 注 視静 | 不安 確 認全 | 運そ 転の 他安 義務 全 | そ の 他 |
| 件数 | 令和5年 6 | | 4 5 | 48 48 | 141 160 | 5 2 | 111 113 | 155 150 | 4 6 | 5 5 |
| 死者 | 令和5年 6 | | - 1 | - - | 5 1 | - - | - - | 1 1 | 1 1 | - 2 |
| 傷者 | 令和5年 6 | | 4 7 | 53 59 | 170 203 | 6 2 | 131 139 | 180 181 | 3 9 | 6 5 |

(単位 件)

| 車 対 車 | | | | | | | 車 両 単 独 | | | | | |
|------------|------------------|------------|-----------------------|----------------------------|-----------------------|-------------|-----------|-----------------------|----------|--------|-------------|--------|
| 計 | 正 面 衝 突 | 追 突 | 衝 出 会 突 頭 | 衝 そ の 他 の 突 | す れ 違 い 時 | そ の 他 | 計 | 衝 工 作 突 物 | 逸 脱 | 転 倒 | そ の 他 | 踏 切 |
| 596 | 20 | 243 | 167 | 145 | 12 | 9 | 12 | 10 | 1 | - | - | 1 |
| 607 | 26 | 253 | 174 | 139 | 10 | 5 | 15 | 9 | 1 | - | 5 | - |
| 3 | - | - | 1 | 1 | - | 1 | 5 | 4 | - | - | - | 1 |
| 3 | 1 | - | 2 | - | - | - | 4 | 3 | 1 | - | - | - |
| 700 | 22 | 304 | 184 | 170 | 12 | 8 | 10 | 10 | - | - | - | - |
| 763 | 42 | 325 | 212 | 166 | 11 | 7 | 14 | 8 | - | - | 6 | - |

資料 生活安全課

(単位 件)

| 両 等 | | | | | | | |
|-----------------------|------------------|-----------------------|-------------|----------|------------------|------------------|---------------------------------|
| 歩 行 妨 害 等 | 徐 行 違 反 | 一 時 不 停 止 | 酒 酔 い | 過 労 | 最 高 速 度 | 進 路 変 更 | 進 交 差 点 違 反 全 |
| 31 | 5 | 41 | 1 | 5 | - | - | 36 |
| 42 | 5 | 51 | 1 | 5 | - | - | 30 |
| - | - | 1 | - | - | - | - | 1 |
| - | - | 1 | - | - | - | - | - |
| 31 | 5 | 43 | 1 | 6 | - | - | 39 |
| 46 | 7 | 62 | 1 | 5 | - | - | 34 |

| 歩 行 者 等 | | | | | | | |
|----------|---|-------------|------------------|--------------------------------------|------------------|------------------|-------------|
| 不 明 | 計 | 横 断 等 | 信 号 無 視 | は め い い か て い い | 路 上 遊 戯 | 飛 び 出 し | そ の 他 |
| 10 | - | - | - | - | - | - | - |
| 5 | - | - | - | - | - | - | - |
| - | - | - | - | - | - | - | - |
| - | - | - | - | - | - | - | - |
| 10 | - | - | - | - | - | - | - |
| 5 | - | - | - | - | - | - | - |

資料 生活安全課

177 市民交通災害共済加入・給付状況

(1) 加入状況

| 年度・月 | 加入 | | | | | |
|----------|---------------|---------------|---------------|--------------|--------------|--------------|
| | 総数 | 平 | 小名浜 | 勿来 | 常磐 | 内郷 |
| 令和2年度 | 80,120 | 22,643 | 13,082 | 11,650 | 7,154 | 6,217 |
| 3 | 77,505 | 21,853 | 12,764 | 11,338 | 6,726 | 6,208 |
| 4 | 74,407 | 20,482 | 12,315 | 10,819 | 6,360 | 6,648 |
| 5 | 68,586 | 19,461 | 11,178 | 9,799 | 5,783 | 5,411 |
| 6 | 65,688 | 19,868 | 10,453 | 9,423 | 5,254 | 4,861 |
| 令和6年4月 | 64,025 | 19,013 | 10,071 | 9,289 | 5,168 | 4,794 |
| 5 | 913 | 530 | 199 | 68 | 29 | 34 |
| 6 | 339 | 134 | 102 | 15 | 30 | 13 |
| 7 | 150 | 81 | 42 | 7 | 9 | - |
| 8 | 79 | 37 | 7 | 11 | 7 | 7 |
| 9 | 84 | 28 | 8 | 26 | 5 | 6 |
| 10 | 39 | 17 | 9 | 4 | 2 | 5 |
| 11 | 29 | 12 | 6 | 2 | 4 | 2 |
| 12 | 13 | 6 | 3 | 1 | - | - |
| 令和7年1月 | 11 | 4 | 6 | - | - | - |
| 2 | 4 | 4 | - | - | - | - |
| 3 | 2 | 2 | - | - | - | - |

(2) 給付状況

| 年度・月 | 給付 | | | | | |
|----------|------------|----------|----------|----------|-----------|-----------|
| | 総数 | 1等級 | 2等級 | 3等級 | 4等級 | 5等級 |
| 令和2年度 | 504 | 3 | 1 | 5 | 17 | 20 |
| 3 | 384 | 5 | 2 | 1 | 9 | 15 |
| 4 | 364 | 2 | 1 | 3 | 5 | 10 |
| 5 | 345 | 1 | 2 | 5 | 6 | 11 |
| 6 | 326 | 1 | 2 | 4 | 11 | 12 |
| 令和6年4月 | 52 | - | 1 | - | 1 | - |
| 5 | 33 | - | - | - | 2 | 2 |
| 6 | 28 | - | - | 1 | 1 | - |
| 7 | 26 | - | - | - | - | 3 |
| 8 | 35 | - | 1 | - | 1 | 1 |
| 9 | 25 | - | - | 1 | 2 | 1 |
| 10 | 23 | 1 | - | - | - | 3 |
| 11 | 11 | - | - | - | - | 1 |
| 12 | 23 | - | - | - | 2 | - |
| 令和7年1月 | 30 | - | - | 2 | 1 | 1 |
| 2 | 9 | - | - | - | - | - |
| 3 | 31 | - | - | - | 1 | - |

(単位 人)

| 者 | | 数 | | | | | |
|--------------|--------------|--------------|--------------|--------------|--------------|------------|--------------|
| 四 倉 | 遠 野 | 小 川 | 好 間 | 三 和 | 田 人 | 川 前 | 久之浜・大久 |
| 4,688 | 2,955 | 2,087 | 3,835 | 2,273 | 1,174 | 743 | 1,619 |
| 4,333 | 2,888 | 2,100 | 3,597 | 2,196 | 1,144 | 726 | 1,632 |
| 4,186 | 2,732 | 2,037 | 3,460 | 2,130 | 1,058 | 685 | 1,495 |
| 3,965 | 2,580 | 1,945 | 3,222 | 2,013 | 1,034 | 667 | 1,528 |
| 3,825 | 2,443 | 1,796 | 2,860 | 1,869 | 1,012 | 608 | 1,416 |
| 3,788 | 2,440 | 1,777 | 2,793 | 1,869 | 1,012 | 608 | 1,403 |
| 15 | - | 15 | 16 | - | - | - | 7 |
| 15 | 1 | 4 | 20 | - | - | - | 5 |
| - | - | - | 11 | - | - | - | - |
| 4 | - | - | 6 | - | - | - | - |
| - | 2 | - | 8 | - | - | - | 1 |
| - | - | - | 2 | - | - | - | - |
| - | - | - | 3 | - | - | - | - |
| 3 | - | - | - | - | - | - | - |
| - | - | - | 1 | - | - | - | - |
| - | - | - | - | - | - | - | - |
| - | - | - | - | - | - | - | - |

資料 生活安全課

(単位 件、千円)

| 件 | | 数 | | | | | 等級変更 | 給付総額 |
|-----------|-----------|-----------|-----------|-----------|----------|----------|---------------|------|
| 6 等級 | 7 等級 | 8 等級 | 9 等級 | 10 等級 | 重度障害 | | | |
| 50 | 82 | 129 | 109 | 86 | - | 2 | 29,270 | |
| 33 | 64 | 98 | 97 | 59 | - | 1 | 24,190 | |
| 45 | 69 | 89 | 93 | 47 | - | - | 20,570 | |
| 31 | 57 | 97 | 90 | 44 | - | 1 | 18,940 | |
| 29 | 66 | 84 | 81 | 35 | - | 1 | 18,870 | |
| 2 | 9 | 17 | 16 | 5 | - | 1 | 2,590 | |
| 7 | 5 | 8 | 6 | 3 | - | - | 2,000 | |
| 5 | 6 | 6 | 7 | 2 | - | - | 1,660 | |
| 3 | 5 | 6 | 5 | 4 | - | - | 1,370 | |
| 2 | 13 | 12 | 4 | 1 | - | - | 2,230 | |
| 2 | 5 | 6 | 3 | 5 | - | - | 1,550 | |
| 1 | 6 | 9 | 3 | - | - | - | 2,280 | |
| 1 | 1 | 6 | 1 | 1 | - | - | 590 | |
| - | 5 | 5 | 7 | 4 | - | - | 1,140 | |
| 3 | 3 | 5 | 13 | 2 | - | - | 1,750 | |
| - | - | - | 7 | 2 | - | - | 250 | |
| 3 | 8 | 4 | 9 | 6 | - | - | 1,460 | |

資料 生活安全課

178 刑法犯認知・検挙件数

(1) 認知件数

(単位 件)

| 年・管内 | 総数 | 凶 悪 犯 | | | | 粗 暴 犯 | | | 窃盗 | 詐欺 | 横領 | わいせつ | その他 |
|----------|--------------|----------|----------|----------|----------|-----------|-----------|----------|--------------|-----------|-----------|-----------|------------|
| | | 殺人 | 強盗 | 不同意性交等 | 放火 | 暴行 | 傷害 | 脅迫・恐喝 | | | | | |
| 令和4年 | 1,436 | - | 1 | 1 | - | 73 | 32 | 7 | 993 | 65 | 1 | 16 | 247 |
| 5 | 1,645 | 2 | 3 | 4 | - | 61 | 48 | 6 | 1,120 | 60 | 7 | 19 | 310 |
| 6 | 1,642 | 3 | 2 | 7 | 1 | 44 | 28 | 4 | 1,168 | 95 | 12 | 19 | 259 |
| 中央署管内 | 957 | 1 | 2 | 4 | 1 | 29 | 13 | 1 | 676 | 61 | 9 | 11 | 149 |
| 東署管内 | 480 | 1 | - | 2 | - | 5 | 10 | 2 | 356 | 21 | 2 | 6 | 75 |
| 南署管内 | 205 | 1 | - | 1 | - | 10 | 5 | 1 | 136 | 13 | 1 | 2 | 35 |

資料 いわき中央・東・南警察署

(2) 検挙件数

(単位 件)

| 年・管内 | 総数 | 凶 悪 犯 | | | | 粗 暴 犯 | | | 窃盗 | 詐欺 | 横領 | わいせつ | その他 |
|----------|------------|----------|----------|----------|----------|-----------|-----------|----------|------------|-----------|-----------|-----------|-----------|
| | | 殺人 | 強盗 | 不同意性交等 | 放火 | 暴行 | 傷害 | 脅迫・恐喝 | | | | | |
| 令和4年 | 706 | - | 1 | 1 | - | 59 | 26 | 4 | 475 | 67 | 1 | 6 | 66 |
| 5 | 752 | 2 | 1 | - | - | 55 | 40 | 6 | 485 | 62 | 2 | 14 | 81 |
| 6 | 646 | 3 | 3 | 6 | 1 | 35 | 26 | 1 | 423 | 34 | 10 | 16 | 88 |
| 中央署管内 | 302 | 1 | 2 | 4 | 1 | 25 | 12 | 1 | 177 | 17 | 8 | 13 | 41 |
| 東署管内 | 270 | 1 | - | 1 | - | 2 | 9 | - | 204 | 14 | 1 | 1 | 37 |
| 南署管内 | 74 | 1 | 1 | 1 | - | 8 | 5 | - | 42 | 3 | 1 | 2 | 10 |

資料 いわき中央・東・南警察署

179 少年犯罪検挙人員

(単位 人)

| 年・管内 | 総数 | 特 別 法 犯 | | | 刑 法 犯 | | | | | | | | |
|----------|-----------|----------|----------|----------|----------|----------|----------|----------|----------|----------|-----------|-----------|---|
| | | 交通 | 軽犯罪 | その他 | 殺人 | 強盗 | 放火 | 不同意性交等 | 暴行傷害 | 脅迫・恐喝 | 窃盗 | その他 | |
| 令和4年 | 45 | 11 | - | 16 | - | - | - | - | - | - | - | 17 | 1 |
| 5 | 51 | 12 | - | 5 | - | - | - | - | 5 | - | 25 | 4 | |
| 6 | 53 | 7 | 1 | 5 | - | 1 | - | - | 5 | - | 22 | 13 | |
| 中央署管内 | 26 | 1 | - | 1 | - | 1 | - | - | 2 | - | 13 | 9 | |
| 東署管内 | 22 | 6 | 1 | 2 | - | - | - | - | 3 | - | 8 | 2 | |
| 南署管内 | 5 | - | - | 2 | - | - | - | - | - | - | 1 | 2 | |

(注) 検挙と業過の必計上、反則は含まない。

資料 いわき中央・東・南警察署

刑法犯・特別法犯共に触法少年を除く。交通に事故を除く。

180 検察事件

(単位 人)

| 年度・検察庁 | 受 理 | | | 処 理 | 未 処 理 |
|-----------|--------------|--------------|-----------|--------------|-----------|
| | 総 数 | 新 受 | 旧 受 | | |
| 令和元年 | 2,755 | 2,732 | 23 | 2,738 | 17 |
| 2 | 2,465 | 2,448 | 17 | 2,405 | 60 |
| 3 | 2,334 | 2,274 | 60 | 2,307 | 27 |
| 4 | 2,265 | 2,238 | 27 | 2,182 | 83 |
| 5 | 2,475 | 2,392 | 83 | 2,443 | 32 |
| 福島地検いわき支部 | 832 | 774 | 58 | 804 | 28 |
| いわき区検察庁 | 1,643 | 1,618 | 25 | 1,639 | 4 |

資料 「福島県統計年鑑」

181 福島地方裁判所いわき支部処理状況

(1) 刑事事件

(単位 件)

| 年・事件 | 受 理 | | | 既 済 | | | | | | 未 済 |
|----------|------------|-----------|------------|------------|------------|-----|----------|----------|----------------|-----------|
| | 総 数 | 旧 受 | 新 受 | 総 数 | 有 罪 | 無 罪 | 公 訴 却 棄 | 移 送 其 他 | 同一被告人に関する事件の併合 | |
| 令和2年 | 274 | 43 | 231 | 228 | 125 | - | 1 | 2 | 37 | 46 |
| 3 | 347 | 46 | 301 | 292 | 119 | - | - | 1 | 34 | 55 |
| 4 | 271 | 55 | 216 | 223 | 92 | - | - | 4 | 43 | 48 |
| 5 | 362 | 48 | 314 | 288 | 114 | - | - | 3 | 63 | 74 |
| 6 | 421 | 74 | 347 | 355 | 149 | - | 4 | 1 | 62 | 66 |
| 第1審 | 280 | 74 | 206 | 216 | 149 | - | 4 | 1 | 62 | 64 |
| 再 審 | - | - | - | - | - | - | - | - | - | - |
| そ の 他 | 141 | - | 141 | 139 | - | - | - | - | - | 2 |

(注) 1 その他とは、共助事件、訴訟費用免除申立事件、刑事雑事件等である。

資料 福島地方裁判所

2 その他の既済内訳は掲載しない。

(2) 民事事件

(単位 件)

| 年・事 件 | 受 理 | | | 既 済 | | | 未 済 |
|--------------------------------|--------------|------------|--------------|--------------|------|------|------------|
| | 総 数 | 旧 受 | 新 受 | 総 数 | うち判決 | うち和解 | |
| 令和2年 | 2,563 | 926 | 1,637 | 1,679 | - | - | 884 |
| 3 | 2,643 | 884 | 1,759 | 1,736 | - | - | 907 |
| 4 | 2,542 | 907 | 1,635 | 1,723 | - | - | 819 |
| 5 | 2,463 | 819 | 1,644 | 1,665 | - | - | 798 |
| 6 | 2,514 | 798 | 1,716 | 1,675 | - | - | 839 |
| 通 常 訴 訟 | 464 | 217 | 247 | 279 | - | - | 185 |
| 手形・小切手訴訟 | - | - | - | - | - | - | - |
| 再 審 | 1 | 1 | - | 1 | - | - | - |
| 民 事 非 訟 | 6 | - | 6 | 1 | - | - | 5 |
| 商 事 非 訟 (会社整理及び特別清算を除く) | 4 | 1 | 3 | 4 | - | - | - |
| 借 地 非 訟 | - | - | - | - | - | - | - |
| 仮差押・仮処分 | 13 | 1 | 12 | 10 | - | - | 3 |
| 過 料 | 149 | 23 | 126 | 116 | - | - | 33 |
| 共 助 | 1 | - | 1 | 1 | - | - | - |
| 民 事 雑 事 件 ・ 強制執行に関するその他の申立て | 111 | 7 | 104 | 105 | - | - | 6 |
| 民 事 執 行 事 件 等 | 1,439 | 459 | 980 | 943 | - | - | 496 |
| 破 産 事 件 等 | 322 | 89 | 233 | 213 | - | - | 109 |
| 民 事 調 停 | 4 | - | 4 | 2 | - | - | 2 |

(注) 1 民事調停は次表に再掲。

資料 福島地方裁判所

2 既済の内訳については、掲載しない。

3 破産事件等には、破産、和議、民事再生事件(平成18年から計上)、会社更生、商事非訟のうち会社整理及び特別清算が含まれる。

4 民事雑にその他を含む。

181 福島地方裁判所いわき支部処理状況…つづき

(3) 民事調停事件 (再掲)

(単位 件)

| 年・事件 | 受 理 | | | 既 済 | 未 済 |
|----------|----------|----------|----------|----------|----------|
| | 総 数 | 旧 受 | 新 受 | | |
| 令和 2 年 | 10 | 1 | 9 | 8 | 2 |
| 3 | 12 | 2 | 10 | 9 | 3 |
| 4 | 8 | 3 | 5 | 7 | 1 |
| 5 | 7 | 1 | 6 | 7 | - |
| 6 | 4 | - | 4 | 2 | 2 |
| 一般 調停 | 4 | - | 4 | 2 | 2 |
| 商事 調停 | - | - | - | - | - |
| 宅地建物 調停 | - | - | - | - | - |
| 農事 調停 | - | - | - | - | - |
| その他の | - | - | - | - | - |

資料 福島地方裁判所

182 いわき簡易裁判所処理状況

(1) 刑事事件

(単位 件)

| 年・事件 | 受 理 | | | 既 済 | | | | | | | 未 済 | |
|----------|--------------|-----------|--------------|--------------|----------|----------|----------|----------|------------|--------------------------------|----------|-----------|
| | 総 数 | 旧 受 | 新 受 | 総 数 | 有 罪 | 無 罪 | 公 訴 棄 却 | 取 り 下 げ | そ 移 の 送 他・ | 件 に 同 一 の 関 係 する 被 告 人 併 合 事 人 | | |
| 令和 2 年 | 1,477 | 23 | 1,454 | 1,475 | - | - | - | - | - | - | - | 2 |
| 3 | 1,645 | 2 | 1,643 | 1,633 | - | - | - | - | - | - | - | 12 |
| 4 | 1,501 | 12 | 1,489 | 1,478 | - | - | - | - | - | - | - | 23 |
| 5 | 1,816 | 23 | 1,793 | 1,780 | - | - | - | - | - | - | - | 36 |
| 6 | 1,614 | 36 | 1,578 | 1,599 | 8 | - | - | 1 | - | - | 1 | 15 |
| 第一 再 審 | 通常 | 10 | 4 | 6 | 10 | 8 | - | - | 1 | - | 1 | - |
| | 略式 | 478 | 32 | 446 | 463 | - | - | - | - | - | - | 15 |
| | 再 審 | - | - | - | - | - | - | - | - | - | - | - |
| その他の事件 | 1,126 | - | 1,126 | 1,126 | - | - | - | - | - | - | - | - |

(注) その他の事件の既済の内訳については掲載しない。

資料 福島地方裁判所

(2) 民事事件

(単位 件)

| 年・事件 | 受 理 | | 既 済 | 未 済 | |
|----------|--------------|------------|--------------|--------------|------------|
| | 総 数 | 旧 受 | | | 新 受 |
| 令和 2 年 | 1,370 | 81 | 1,289 | 1,280 | 90 |
| 3 | 1,078 | 90 | 988 | 945 | 133 |
| 4 | 1,114 | 133 | 981 | 1,000 | 114 |
| 5 | 1,265 | 114 | 1,151 | 1,113 | 152 |
| 6 | 1,226 | 152 | 1,074 | 1,081 | 145 |
| 通常訴訟 | 472 | 116 | 356 | 371 | 101 |
| 手形小切手訴訟 | - | - | - | - | - |
| 少額訴訟 | 20 | 9 | 11 | 17 | 3 |
| 再審 | - | - | - | - | - |
| 和解 | 3 | - | 3 | 1 | 2 |
| 督促 | 414 | 13 | 401 | 396 | 18 |
| 公示催告 | 5 | - | 5 | 3 | 2 |
| 仮差押・仮処分 | - | - | - | - | - |
| 過料 | 18 | - | 18 | 16 | 2 |
| 共助 | - | - | - | - | - |
| 民事雑事件 | 176 | - | 176 | 174 | 2 |
| 民事調停 | 106 | 12 | 94 | 91 | 15 |
| 控訴提起 | 10 | 2 | 8 | 10 | - |
| 少額訴訟判決異議 | 2 | - | 2 | 2 | - |

(注) 民事調停は次表に再掲。民事雑にその他を含む。

資料 福島地方裁判所

(3) 民事調停事件 (再掲)

(単位 件)

| 年・事件 | 受 理 | | 既 済 | 未 済 | |
|----------|------------|-----------|-----------|-----------|-----------|
| | 総 数 | 旧 受 | | | 新 受 |
| 令和 2 年 | 96 | 12 | 84 | 74 | 22 |
| 3 | 104 | 22 | 82 | 76 | 28 |
| 4 | 85 | 28 | 57 | 70 | 15 |
| 5 | 74 | 15 | 59 | 62 | 12 |
| 6 | 106 | 12 | 94 | 91 | 15 |
| 特定調停 | 1 | 1 | - | 1 | - |
| 一般調停 | 88 | 8 | 80 | 77 | 11 |
| 商事調停 | - | - | - | - | - |
| 宅地建物調停 | 15 | 1 | 14 | 11 | 4 |
| 交通調停 | 2 | 2 | - | 2 | - |
| 農事調停 | - | - | - | - | - |
| 公害等調停 | - | - | - | - | - |

資料 福島地方裁判所

183 福島家庭裁判所いわき支部処理状況
(1) 家事審判事件 (概数)

(単位 件)

| 年 ・ 事 件 | 受 理 | | | 既 済 | | | | | 未 済 |
|----------------------------------|--------------|------------|--------------|--------------|--------------|----------|-----------|------------|------------|
| | 総 数 | 未 済 | 新 受 | 総 数 | 認 容 | 却 下 | 取下げ | その他 の既済 | |
| 令和2年 | 3,005 | 177 | 2,828 | 2,817 | 2,717 | 18 | 48 | 34 | 188 |
| 3 | 3,135 | 188 | 2,947 | 2,931 | 2,849 | 14 | 43 | 25 | 204 |
| 4 | 3,247 | 204 | 3,043 | 3,044 | 2,966 | 7 | 61 | 10 | 203 |
| 5 | 3,242 | 203 | 3,039 | 3,033 | 2,942 | 14 | 52 | 25 | 209 |
| 6 | 3,272 | 209 | 3,063 | 3,000 | 2,894 | 9 | 45 | 52 | 272 |
| ○別表第一審判事件総数 | 3,103 | 147 | 2,956 | 2,874 | 2,838 | 8 | 26 | 2 | 229 |
| 別-1-36等計 | 105 | 18 | 87 | 86 | 81 | - | 5 | - | 19 |
| 1等 後見開始等 | 62 | 8 | 54 | 50 | 49 | - | 1 | - | 12 |
| 17等 保佐開始等 | 25 | 1 | 24 | 18 | 16 | - | 2 | - | 7 |
| 36等 補助開始等 | 18 | 9 | 9 | 18 | 16 | - | 2 | - | - |
| 別-3-25計 | 1,170 | 38 | 1,132 | 1,117 | 1,116 | - | 1 | - | 53 |
| 3等 後見人等選任 | 31 | 3 | 28 | 29 | 29 | - | - | - | 2 |
| 3 うち成年後見人選任 | 17 | 2 | 15 | 17 | 17 | - | - | - | - |
| 6 うち成年後見監督人選任 | 1 | - | 1 | 1 | 1 | - | - | - | - |
| 22 うち保佐人選任 | 3 | 1 | 2 | 3 | 3 | - | - | - | - |
| 26 うち保佐監督人選任 | 1 | - | 1 | 1 | 1 | - | - | - | - |
| 41 うち補助人選任 | 1 | - | 1 | 1 | 1 | - | - | - | - |
| 45 うち補助監督人選任 | - | - | - | - | - | - | - | - | - |
| 71 うち未成年後見人選任 | 8 | - | 8 | 6 | 6 | - | - | - | 2 |
| 74 うち未成年後見監督人選任 | - | - | - | - | - | - | - | - | - |
| 70 離縁後未成年後見人 | - | - | - | - | - | - | - | - | - |
| 4等 後見人等辞任 | 11 | 4 | 7 | 11 | 10 | - | 1 | - | - |
| 5等 後見人等解任 | 1 | - | 1 | - | - | - | - | - | 1 |
| 5等 うち職権 | - | - | - | - | - | - | - | - | - |
| 9等 目録作成期間 | - | - | - | - | - | - | - | - | - |
| 10等 後見人等権限行使等 | 16 | - | 16 | 16 | 16 | - | - | - | - |
| 11等 居住用不動産処分 | 6 | - | 6 | 6 | 6 | - | - | - | - |
| 12等 利益相反特代 | 28 | 4 | 24 | 26 | 25 | - | 1 | - | 2 |
| 12の2郵便物等の配達の嘱託 | 11 | - | 11 | 11 | 11 | - | - | - | - |
| 12の2郵便物等の配達の嘱託取消 (うち) 職種によるもの | - | - | - | - | - | - | - | - | - |
| 13等 後見人等の報酬 | 425 | 6 | 419 | 415 | 415 | - | - | - | 10 |
| 14等 後見等監督処分 | 680 | 25 | 655 | 640 | 640 | - | - | - | 40 |
| 14等 うち職権 | 679 | 25 | 654 | 639 | 639 | - | - | - | 40 |
| 15等 贈与財産管理 | - | - | - | - | - | - | - | - | - |
| 16等 管理計算期間 | - | - | - | - | - | - | - | - | - |
| 16の2成年被後見人死亡後の事務 | 5 | - | 5 | 5 | 5 | - | - | - | - |
| 25等 臨時保佐人等 | - | - | - | - | - | - | - | - | - |
| 55 不在者財産管理 | 76 | 17 | 59 | 65 | 65 | - | - | - | 11 |
| 56等 失踪宣告等 | 6 | 2 | 4 | 4 | 4 | - | - | - | 2 |
| 58 夫婦財産管理 | - | - | - | - | - | - | - | - | - |
| 別-59-69計 | 525 | 14 | 511 | 512 | 507 | - | 5 | - | 13 |
| 59 嫡出否認特代 | - | - | - | - | - | - | - | - | - |
| 60 子の氏の変更 | 478 | 3 | 475 | 471 | 469 | - | 2 | - | 7 |
| 61 養子縁組 | 3 | - | 3 | 2 | 2 | - | - | - | 1 |
| 62 死後離縁 | 4 | - | 4 | 4 | 4 | - | - | - | - |
| 63等 特別養子縁組 | 9 | 6 | 3 | 8 | 7 | - | 1 | - | 1 |
| 64 うち離縁 | - | - | - | - | - | - | - | - | - |
| 67等 親権喪失等 | 3 | 1 | 2 | 1 | - | - | 1 | - | 2 |
| 67 うち親権喪失の審判 | 2 | - | 2 | - | - | - | - | - | 2 |
| 67 うち親権停止の審判 | 1 | 1 | - | 1 | - | - | 1 | - | - |
| 67 うち管理権喪失の審判 | - | - | - | - | - | - | - | - | - |
| 69 親権辞任等 | - | - | - | - | - | - | - | - | - |
| 84等 扶養義務設定等 | - | - | - | - | - | - | - | - | - |
| 86等 相続人廃除等 | - | - | - | - | - | - | - | - | - |
| 別-88-101計 | 1,051 | 47 | 1,004 | 935 | 920 | 3 | 10 | 2 | 116 |
| 88 遺産の管理 | - | - | - | - | - | - | - | - | - |
| 89 放棄等の期間 | 2 | - | 2 | 1 | 1 | - | - | - | 1 |
| 90 相続財産保存 | 30 | - | 30 | 30 | 28 | - | 2 | - | - |
| 91 放棄等取消 | 1 | - | 1 | 1 | - | 1 | - | - | - |
| 92 相続限定承認 | 1 | - | 1 | 1 | 1 | - | - | - | - |
| 93等 鑑定人選任 | - | - | - | - | - | - | - | - | - |
| 95 相続放棄 | 892 | 38 | 854 | 795 | 785 | 2 | 6 | 2 | 97 |
| 96 相続財産分離 | - | - | - | - | - | - | - | - | - |
| 97 分離財産管理 | - | - | - | - | - | - | - | - | - |
| 99 相続人不明 | 112 | 6 | 106 | 102 | 100 | - | 2 | - | 10 |
| 101 特別縁故者 | 13 | 3 | 10 | 5 | 5 | - | - | - | 8 |
| 別-102-108計 | 88 | 5 | 83 | 80 | 80 | - | - | - | 8 |
| 102 遺言の確認 | - | - | - | - | - | - | - | - | - |
| 103 遺言書の検認 | 75 | 5 | 70 | 69 | 69 | - | - | - | 6 |
| 104 執行者選任 | 13 | - | 13 | 11 | 11 | - | - | - | 2 |
| 105 執行者の報酬 | - | - | - | - | - | - | - | - | - |
| 106等 執行者解任等 | - | - | - | - | - | - | - | - | - |

(1) 家事審判事件……つづき

(単位 件)

| 年・事件 | 受 理 | | | 既 済 | | | | | 未 済 |
|--------------------|------------|-----------|------------|------------|-----------|----------|-----------|-----------|-----------|
| | 総 数 | 未 済 | 新 受 | 総 数 | 認 容 | 却 下 | 取下げ | その他の既済 | |
| 108 遺言の取消 | - | - | - | - | - | - | - | - | - |
| 110 遺留分放棄 | - | - | - | - | - | - | - | - | - |
| 111等 任意後見契約法律関係 | 12 | 1 | 11 | 12 | 12 | - | - | - | - |
| 111等 うち任意後見監督人選任 | 2 | - | 2 | 2 | 2 | - | - | - | - |
| 115 うち任意後見監督処分 | 6 | 1 | 5 | 6 | 6 | - | - | - | - |
| 116 うち任意後見監督人辞任 | - | - | - | - | - | - | - | - | - |
| 117等 うち任意後見人等解任 | - | - | - | - | - | - | - | - | - |
| 119 うち任意後見監督人の報酬 | 4 | - | 4 | 4 | 4 | - | - | - | - |
| 戸籍法関係計 | 48 | 4 | 44 | 42 | 33 | 5 | 4 | - | 6 |
| 122 戸籍法の氏の変更 | 36 | 4 | 32 | 30 | 26 | 2 | 2 | - | 6 |
| 122 戸籍法の名の変更 | 11 | - | 11 | 11 | 6 | 3 | 2 | - | - |
| 123 就籍 | - | - | - | - | - | - | - | - | - |
| 124 戸籍訂正 | 1 | - | 1 | 1 | 1 | - | - | - | - |
| 125 市町村長処分不服 | - | - | - | - | - | - | - | - | - |
| 126 性別の取扱いの変更 | 3 | - | 3 | 3 | 2 | - | 1 | - | - |
| 127 児童福祉法28条-1 | - | - | - | - | - | - | - | - | - |
| 128 児童福祉法28条-2 | - | - | - | - | - | - | - | - | - |
| 128の2 一時保護の承認 | - | - | - | - | - | - | - | - | - |
| 129 生活保護法30条 | - | - | - | - | - | - | - | - | - |
| 130 保護者選任等 | - | - | - | - | - | - | - | - | - |
| 破産法68条等 | - | - | - | - | - | - | - | - | - |
| 131等 破産法61条 | - | - | - | - | - | - | - | - | - |
| 133 破産法238条 | - | - | - | - | - | - | - | - | - |
| 134 遺留分算定合意許可 | - | - | - | - | - | - | - | - | - |
| 家審法甲9 子の懲戒許可等 | - | - | - | - | - | - | - | - | - |
| 家審法旧甲19 禁治産者入院 | - | - | - | - | - | - | - | - | - |
| 家審法甲戸籍届出委託確認 | - | - | - | - | - | - | - | - | - |
| ○別表第二審判事件総数 | 169 | 62 | 107 | 126 | 56 | 1 | 19 | 50 | 43 |
| 別二1 夫婦同居等 | - | - | - | - | - | - | - | - | - |
| 別二2 婚姻費用分担 | 30 | 11 | 19 | 25 | 20 | 1 | 1 | 3 | 5 |
| 別二3 子の監護 | 80 | 33 | 47 | 62 | 16 | - | 17 | 29 | 18 |
| 別二3 うち監護者指 | 16 | 13 | 3 | 14 | - | - | 10 | 4 | 2 |
| 別二3 うち養育費 | 31 | 7 | 24 | 26 | 12 | - | 2 | 12 | 5 |
| 別二3 うち面会交流 | 22 | 5 | 17 | 13 | 4 | - | - | 9 | 9 |
| 別二3 うち子の引渡 | 11 | 8 | 3 | 9 | - | - | 5 | 4 | 2 |
| 別二4 財産分与 | 11 | 4 | 7 | 7 | 2 | - | - | 5 | 4 |
| 別二5等 祭祀の承継者 | - | - | - | - | - | - | - | - | - |
| 別二7 離縁後親権 | - | - | - | - | - | - | - | - | - |
| 別二8 親権者変更等 | 6 | 5 | 1 | 5 | 1 | - | 1 | 3 | 1 |
| 別二9等 扶養 | - | - | - | - | - | - | - | - | - |
| 別二12等 遺産分割等 | 23 | 6 | 17 | 15 | 7 | - | - | 8 | 8 |
| 別二14 寄与分 | 10 | 3 | 7 | 4 | 3 | - | - | 1 | 6 |
| 別二15 特例の寄与 | - | - | - | - | - | - | - | - | - |
| 別二16 請求すべき按分割合 | 9 | - | 9 | 8 | 7 | - | - | 1 | 1 |
| 別二17 生活保護法77 | - | - | - | - | - | - | - | - | - |
| 家審法乙2 夫婦財産管理 | - | - | - | - | - | - | - | - | - |
| 家審法乙9 相続人廃除等 | - | - | - | - | - | - | - | - | - |
| 家審法乙 破産法61条 | - | - | - | - | - | - | - | - | - |

資料 福島家庭裁判所

(2) 家事調停事件

(単位 件)

| 年・事件 | 受 理 | | | 既 済 | | | | | | | 未 済 | |
|--------------------|------------|------------|------------|------------|------------|------------|-----------|-----------|-----------|----------|-----------|------------|
| | 総数 | 未 済 | 新 受 | 総数 | 成 立 | 不 成 立 | 取 下 げ | 合意に相当する審判 | 調停に代わる審判 | 調停をしない | | その他の既済 |
| 令和2年 | 664 | 211 | 453 | 451 | 193 | 97 | 83 | 3 | 53 | 1 | 21 | 213 |
| 3 | 712 | 213 | 499 | 486 | 196 | 105 | 108 | 5 | 55 | 9 | 8 | 226 |
| 4 | 643 | 226 | 417 | 462 | 181 | 106 | 89 | 5 | 58 | 5 | 18 | 181 |
| 5 | 670 | 181 | 489 | 447 | 167 | 91 | 82 | 10 | 67 | 10 | 20 | 223 |
| 6 | 674 | 223 | 451 | 539 | 245 | 100 | 81 | 3 | 86 | 7 | 17 | 135 |
| ○別表第二調停事件総数 | 458 | 156 | 302 | 362 | 181 | 61 | 55 | - | 45 | 4 | 16 | 96 |
| ○別表第二以外調停総数 | 216 | 67 | 149 | 177 | 64 | 39 | 26 | 3 | 41 | 3 | 1 | 39 |

資料 福島家庭裁判所

183 福島家庭裁判所いわき支部処理状況 …… つづき

(3) 少年保護事件

| 年・事件 | 受 理 | | | | | | | | | | | |
|--------------|------------|-----------|------------|--------------------------------------|--|---|----------------------------|---------------------------------|---|-----|---|---|
| | 総 数 | 旧 受 | 新 | | | | | 受 | | | | |
| | | | 総 数 | 検 察 官 か ら の 送 致 | 司 法 警 察 員 か ら の 送 致 | 知 事 又 は 長 官 か ら の 送 致 | 事 相 談 の 送 致 | 又 は 所 長 の 送 致 | 家 庭 裁 判 所 調 査 官 の 報 告 | 通 告 | | 抗 告 審 か ら の 差 戻 し 移 送 |
| | | | | | 強 制 | 非 強 制 | | 一 般 人 通 告 | 保 護 観 察 所 長 通 告 | | | |
| 令和2年 | 93 | 17 | 76 | 63 | 7 | - | 1 | 1 | - | - | - | - |
| 3 | 89 | 17 | 72 | 50 | 13 | - | 1 | - | - | - | - | - |
| 4 | 113 | 19 | 94 | 86 | 2 | - | 1 | - | - | - | - | - |
| 5 | 95 | 12 | 83 | 80 | - | - | - | - | - | - | - | - |
| 6 | 131 | 18 | 113 | 104 | 2 | - | - | - | - | - | - | - |
| 少年一般保護 | 103 | 16 | 87 | 81 | - | - | - | - | - | - | - | - |
| うち業(重・自)過致死傷 | 25 | 3 | 22 | 21 | - | - | - | - | - | - | - | - |
| うち危険運転致死 | - | - | - | - | - | - | - | - | - | - | - | - |
| うち危険運転致傷 | - | - | - | - | - | - | - | - | - | - | - | - |
| 道路交通保護 | 28 | 2 | 26 | 23 | 2 | - | - | - | - | - | - | - |
| うち反則金不納付 | 2 | - | 2 | 2 | - | - | - | - | - | - | - | - |

(注) 「法」とあるのは少年法である。

(4) 家事手続案内

(単位 人)

| 年 | 総 数 |
|----------|------------|
| 令和2年 | 591 |
| 3 | 573 |
| 4 | 610 |
| 5 | 514 |
| 6 | 626 |

資料 福島家庭裁判所

(5) 人事訴訟事件

(単位 件)

| 年 | 受 理 | | | 既 済 | 未 済 |
|----------|-----------|-----------|-----------|-----------|-----------|
| | 総 数 | 旧 受 | 新 受 | | |
| 令和3年 | 77 | 49 | 28 | 41 | 36 |
| 4 | 56 | 36 | 20 | 32 | 24 |
| 5 | 53 | 24 | 29 | 23 | 30 |
| 6 | 56 | 30 | 26 | 27 | 29 |

資料 福島家庭裁判所

(単位 人)

| 家裁移送回付 | 既 | | | | | | | | | | | | | | 済 | | | | 未 済 |
|----------|-----------|--------------|----------|----------|-----------------------|-------------|----------|----------|----------|----------|----------|---------------------------|----------|----------|-----------|-----------|----------|----------|-----------|
| | 総 数 | 検 察 官 致 送 | | 保 護 観 察 | 児 童 自 立 支 援 施 設 等 送 致 | 少 年 院 へ 送 致 | | | | | | 知 事 又 は 児 童 相 談 所 長 へ 送 致 | | 不 処 分 | 審 判 不 開 始 | 移 送 回 付 | 従 たる 事 件 | | |
| | | 刑 事 処 分 | 年 齢 超 過 | | | 初 等 | 中 等 | 特 別 | 医 療 | 第 一 種 | 第 二 種 | 第 三 種 | 強 制 | | | | | 非 強 制 | |
| 4 | 76 | 1 | 4 | 23 | - | - | - | - | - | 3 | - | - | - | - | 23 | 17 | 3 | 2 | 17 |
| 8 | 70 | 4 | 3 | 20 | - | - | - | - | - | 1 | 1 | - | - | 1 | 20 | 13 | 3 | 4 | 19 |
| 5 | 101 | 2 | 4 | 14 | - | - | - | - | - | 1 | - | 2 | - | - | 20 | 31 | 10 | 3 | 12 |
| 3 | 77 | 2 | 5 | 1 | - | - | - | - | - | 1 | - | - | - | - | 10 | 26 | 3 | 2 | 18 |
| 7 | 97 | 1 | 2 | 4 | - | - | - | - | - | - | - | - | - | - | 10 | 37 | 7 | 7 | 34 |
| 6 | 76 | 1 | 2 | 3 | - | - | - | - | - | - | - | - | - | - | 10 | 30 | 5 | 7 | 27 |
| 1 | 18 | 1 | - | - | - | - | - | - | - | - | - | - | - | - | 1 | - | 2 | - | 7 |
| - | - | - | - | - | - | - | - | - | - | - | - | - | - | - | - | - | - | - | - |
| - | - | - | - | - | - | - | - | - | - | - | - | - | - | - | - | - | - | - | - |
| 1 | 21 | - | - | 1 | - | - | - | - | - | - | - | - | - | - | - | 7 | 2 | - | 7 |
| - | 2 | - | - | - | - | - | - | - | - | - | - | - | - | - | - | 2 | - | - | - |

資料 福島家庭裁判所

184 医療施設（各年4月1日現在）

| 年 | 病 院 | | | | | |
|----------|-----------|--------------|--------------|----------|-----------|------------|
| | 病院数 | 病 床 数 | | | | |
| | | 総数 | 精神 | 感染 | 結核 | 療養 |
| 令 和 3 年 | 26 | 4,573 | 1,199 | 6 | 15 | 1,031 |
| 4 | 26 | 4,569 | 1,195 | 6 | 15 | 977 |
| 5 | 25 | 4,485 | 1,195 | 6 | 15 | 929 |
| 6 | 25 | 4,391 | 1,131 | 6 | 15 | 899 |
| 7 | 25 | 4,391 | 1,131 | 6 | 15 | 899 |

185 医療関係従事者数（各年12月末日現在）

| 年 | 総 数 | 医 師 | 歯科医師 | 薬 剤 師 | 保 健 師 | 助 産 師 |
|----------|--------------|------------|------------|------------|------------|-----------|
| 平 成 30 年 | 6,335 | 595 | 231 | 745 | 116 | 68 |
| 令 和 2 年 | 6,361 | 473 | 228 | 805 | 130 | 73 |
| 4 | 6,367 | 618 | 227 | 795 | 123 | 68 |
| 6 | 6,403 | 613 | 218 | 805 | 123 | 65 |

資料 「医師・歯科医師・
「看護職員等就業雇

医 療

環境・医療

| | 一 般 診 療 所 | | 歯科診療所 | 助 産 所 | 薬 局 | |
|----|--------------|------------|------------|------------|----------|------------|
| | 診療所数 | 病 床 数 | | | | |
| 一般 | | | | | | |
| | 2,322 | 250 | 229 | 160 | 3 | 182 |
| | 2,376 | 249 | 213 | 158 | 3 | 181 |
| | 2,340 | 250 | 211 | 152 | 3 | 187 |
| | 2,340 | 245 | 192 | 150 | 4 | 189 |
| | 2,340 | 242 | 186 | 144 | 4 | 191 |

資料 保健所

(単位 人)

| 看 護 師 | 准看護師 |
|--------------|--------------|
| 2,903 | 1,677 |
| 3,060 | 1,592 |
| 3,125 | 1,411 |
| 3,260 | 1,319 |

「薬剤師統計」厚生労働省
「出状況」福島県

186 主要死因別死亡者数（各年1月1日～12月31日）

| 年 | 総数 | 結核 | 悪性 新生物 | 糖尿病 | 高血圧性 疾患 | 心疾患 | 脳血管 疾患 | 大動脈瘤 及び解離 |
|----------|--------------|----------|--------------|-----------|------------|------------|------------|--------------|
| 令和3年 | 4,641 | 3 | 1,017 | 15 | 3 | 806 | 254 | 51 |
| 4 | 4,715 | 3 | 1,154 | 60 | 56 | 731 | 428 | 79 |
| 5 | 4,708 | 3 | 1,124 | 67 | 37 | 721 | 393 | 65 |
| 6 | 4,692 | 2 | 1,138 | 65 | 60 | 680 | 337 | 58 |

187 感染症発生状況

(単位 人)

| 年 度 | 3 類 感 染 症 | | |
|----------|-----------|-----------|-------------|
| | 赤 痢 | コレラ (擬似含) | 腸管出血性大腸菌感染症 |
| 令和4年度 | - | - | 5 |
| 5 | - | - | 1 |
| 6 | - | - | 7 |

資料 保健所

189 市立病院の概況

(1) 病院数及び医療従事者数（各年4月1日現在）

| 年 | 病 院 数 | 医 療 従 事 者 | | | |
|----------|----------|--------------|------------|------------|------------|
| | | 総 数 | 医 師 | 技 師 | 看 護 師 |
| 令和2年 | 1 | 1,277 | 121 | 198 | 728 |
| 3 | 1 | 1,302 | 129 | 204 | 745 |
| 4 | 1 | 1,293 | 131 | 204 | 736 |
| 5 | 1 | 1,275 | 134 | 206 | 725 |
| 6 | 1 | 1,284 | 132 | 214 | 726 |
| 7 | 1 | 1,320 | 132 | 219 | 746 |

(単位 人)

| 肺 炎 | 慢性閉塞 性肺疾患 | 肝 疾 患 | 腎 不 全 | 老 衰 | 不慮の 事 故 | 自 殺 | そ の 他 |
|------------|--------------|-----------|-----------|------------|------------|-----------|--------------|
| 624 | 32 | 70 | 109 | 804 | 96 | 40 | 717 |
| 194 | 42 | 51 | 93 | 473 | 148 | 59 | 1,144 |
| 234 | 48 | 52 | 67 | 442 | 168 | 53 | 1,234 |
| 239 | 49 | 56 | 85 | 480 | 139 | 60 | 1,244 |

資料 「人口動態統計」厚生労働省

188 削除

(単位 人)

| 数 | 病 床 数 | | | | | |
|------------|------------|------------|----------|-----------|----------|----------|
| | 総 数 | 一 般 | 精 神 | 結 核 | 感 染 | 療 養 |
| 230 | 700 | 679 | - | 15 | 6 | - |
| 224 | 700 | 679 | - | 15 | 6 | - |
| 222 | 700 | 679 | - | 15 | 6 | - |
| 210 | 700 | 679 | - | 15 | 6 | - |
| 212 | 700 | 679 | - | 15 | 6 | - |
| 223 | 700 | 679 | - | 15 | 6 | - |

資料 いわき市医療センター

189 市立病院の概況 …… つづき

(2) 入院患者数

| 年・月 | 総数 | 内科 | 小児科 | 外科 | 整形外科 | 泌尿器科 | 皮膚科 | 呼吸器科 | 小児外科 | 形成外科 |
|----------|----------------|---------------|--------------|---------------|---------------|--------------|----------|--------------|------------|--------------|
| 令和2年 | 168,526 | 68,362 | 4,759 | 17,247 | 30,639 | 5,913 | - | 3,142 | 438 | 3,316 |
| 3 | 157,251 | 62,131 | 5,015 | 16,007 | 29,063 | 5,415 | - | 3,397 | 406 | 3,787 |
| 4 | 172,311 | 66,792 | 5,394 | 19,053 | 33,023 | 5,994 | - | 3,222 | 364 | 4,470 |
| 5 | 174,585 | 64,828 | 7,927 | 20,232 | 30,373 | 6,818 | - | 4,208 | 456 | 4,973 |
| 6 | 178,434 | 67,154 | 6,549 | 20,517 | 30,312 | 7,280 | - | 4,797 | 435 | 5,315 |
| 令和6年1月 | 14,789 | 6,044 | 640 | 1,642 | 2,696 | 433 | - | 337 | 25 | 320 |
| 2 | 14,947 | 5,544 | 543 | 1,550 | 3,012 | 561 | - | 347 | 33 | 528 |
| 3 | 15,890 | 5,899 | 498 | 1,910 | 2,878 | 572 | - | 342 | 66 | 455 |
| 4 | 14,723 | 5,599 | 472 | 1,764 | 2,432 | 523 | - | 373 | 36 | 500 |
| 5 | 14,333 | 5,513 | 531 | 1,608 | 2,049 | 462 | - | 443 | 31 | 582 |
| 6 | 14,342 | 5,429 | 585 | 1,537 | 2,125 | 512 | - | 524 | 38 | 556 |
| 7 | 15,750 | 5,807 | 565 | 1,558 | 2,851 | 665 | - | 550 | 35 | 631 |
| 8 | 14,918 | 6,104 | 291 | 1,626 | 2,334 | 646 | - | 426 | 44 | 443 |
| 9 | 14,160 | 5,260 | 463 | 1,867 | 2,311 | 699 | - | 360 | 31 | 269 |
| 10 | 15,005 | 5,269 | 596 | 1,881 | 2,512 | 768 | - | 369 | 25 | 363 |
| 11 | 14,960 | 5,320 | 560 | 1,966 | 2,697 | 716 | - | 297 | 37 | 356 |
| 12 | 14,617 | 5,366 | 805 | 1,608 | 2,415 | 723 | - | 429 | 34 | 312 |

(3) 外来患者数

| 年・月 | 総数 | 内科 | 小児科 | 外科 | 整形外科 | 泌尿器科 | 皮膚科 | 呼吸器科 | 小児外科 | 形成外科 |
|----------|----------------|---------------|---------------|---------------|---------------|---------------|--------------|--------------|--------------|---------------|
| 令和2年 | 217,174 | 52,624 | 19,499 | 13,074 | 36,899 | 9,909 | 2,212 | 4,766 | 2,087 | 12,522 |
| 3 | 217,637 | 52,249 | 20,795 | 13,105 | 36,659 | 10,229 | 2,099 | 5,548 | 2,161 | 12,100 |
| 4 | 216,800 | 48,968 | 21,543 | 13,413 | 37,927 | 10,626 | 1,836 | 5,691 | 2,240 | 12,682 |
| 5 | 224,136 | 49,488 | 24,801 | 15,030 | 34,843 | 10,666 | 1,837 | 5,745 | 2,345 | 14,882 |
| 6 | 223,338 | 51,089 | 24,995 | 15,093 | 29,880 | 10,647 | 1,804 | 6,564 | 2,302 | 15,072 |
| 令和6年1月 | 17,674 | 4,301 | 1,906 | 1,177 | 2,443 | 849 | 153 | 486 | 152 | 1,168 |
| 2 | 17,321 | 3,886 | 1,849 | 1,194 | 2,360 | 831 | 114 | 504 | 191 | 1,169 |
| 3 | 19,064 | 4,145 | 2,106 | 1,301 | 2,720 | 934 | 139 | 565 | 215 | 1,324 |
| 4 | 18,403 | 4,251 | 2,012 | 1,242 | 2,286 | 897 | 149 | 549 | 208 | 1,288 |
| 5 | 18,536 | 4,133 | 2,058 | 1,237 | 2,443 | 877 | 128 | 539 | 165 | 1,357 |
| 6 | 18,333 | 4,089 | 2,098 | 1,255 | 2,370 | 840 | 143 | 534 | 190 | 1,271 |
| 7 | 19,745 | 4,441 | 2,360 | 1,348 | 2,673 | 873 | 177 | 540 | 227 | 1,266 |
| 8 | 18,878 | 4,329 | 2,219 | 1,187 | 2,446 | 900 | 150 | 528 | 239 | 1,407 |
| 9 | 18,186 | 4,079 | 2,062 | 1,317 | 2,557 | 865 | 156 | 523 | 165 | 1,172 |
| 10 | 19,776 | 4,445 | 2,219 | 1,336 | 2,661 | 993 | 177 | 617 | 197 | 1,268 |
| 11 | 18,129 | 4,161 | 2,010 | 1,178 | 2,391 | 867 | 142 | 556 | 162 | 1,188 |
| 12 | 19,293 | 4,829 | 2,096 | 1,321 | 2,530 | 921 | 176 | 623 | 191 | 1,194 |

(注) 透析(入院)については内科に含まれている。

(単位 人)

| 麻酔科 | 産婦人科 | 耳鼻咽喉科 | 眼科 | 放射線科 | 神経科 | 脳神経外科 | 歯科 | 心臓外科 | リハビリテーション科 | 伝染病 |
|-----|---------------|--------------|------------|------|-----|--------------|--------------|--------------|------------|-----|
| - | 15,329 | 3,511 | 806 | - | - | 7,495 | 1,714 | 5,855 | - | - |
| - | 14,865 | 3,449 | 5 | - | 2 | 6,638 | 1,435 | 5,636 | - | - |
| - | 15,043 | 3,356 | 389 | - | - | 7,084 | 2,076 | 6,051 | - | - |
| - | 15,237 | 4,393 | 343 | - | - | 6,562 | 2,931 | 5,304 | - | - |
| - | 15,500 | 4,680 | 174 | - | - | 8,264 | 1,923 | 5,534 | - | - |
| - | 1,044 | 343 | 19 | - | - | 657 | 154 | 435 | - | - |
| - | 1,110 | 339 | 17 | - | - | 664 | 241 | 458 | - | - |
| - | 1,319 | 316 | 15 | - | - | 892 | 195 | 533 | - | - |
| - | 1,267 | 368 | 20 | - | - | 704 | 167 | 498 | - | - |
| - | 1,406 | 367 | 20 | - | - | 597 | 236 | 488 | - | - |
| - | 1,335 | 394 | 14 | - | - | 681 | 192 | 420 | - | - |
| - | 1,334 | 432 | 17 | - | - | 656 | 160 | 489 | - | - |
| - | 1,322 | 481 | 7 | - | - | 582 | 200 | 412 | - | - |
| - | 1,285 | 498 | 10 | - | - | 558 | 119 | 430 | - | - |
| - | 1,494 | 405 | 17 | - | - | 762 | 105 | 439 | - | - |
| - | 1,411 | 356 | 4 | - | - | 728 | 112 | 400 | - | - |
| - | 1,173 | 381 | 14 | - | - | 783 | 42 | 532 | - | - |

資料 いわき市医療センター

(単位 人)

| 麻酔科 | 産婦人科 | 耳鼻咽喉科 | 眼科 | 放射線科 | 神経科 | 脳神経外科 | 歯科 | リハビリテーション科 | 心臓外科 |
|--------------|---------------|--------------|--------------|--------------|--------------|--------------|---------------|------------|--------------|
| 1,969 | 20,645 | 9,050 | 9,964 | 3,759 | 496 | 4,366 | 10,417 | - | 2,916 |
| 2,096 | 22,257 | 8,511 | 8,470 | 4,536 | 701 | 4,061 | 9,064 | - | 2,996 |
| 2,281 | 23,444 | 8,069 | 6,297 | 3,954 | 885 | 3,570 | 10,250 | - | 3,124 |
| 2,471 | 24,259 | 8,855 | 6,379 | 3,866 | 1,337 | 3,107 | 11,064 | - | 3,161 |
| 2,569 | 24,606 | 9,340 | 5,782 | 4,662 | 1,584 | 3,222 | 10,798 | 2 | 3,327 |
| 211 | 1,846 | 706 | 487 | 310 | 124 | 257 | 823 | - | 275 |
| 204 | 1,878 | 719 | 453 | 455 | 71 | 207 | 978 | - | 258 |
| 212 | 1,982 | 775 | 520 | 497 | 126 | 284 | 970 | - | 249 |
| 204 | 2,064 | 687 | 506 | 385 | 128 | 272 | 973 | - | 302 |
| 211 | 2,148 | 807 | 519 | 238 | 110 | 263 | 1,022 | - | 281 |
| 205 | 2,045 | 768 | 461 | 377 | 133 | 282 | 984 | - | 288 |
| 242 | 2,176 | 878 | 491 | 345 | 144 | 303 | 956 | - | 305 |
| 220 | 2,083 | 828 | 458 | 396 | 132 | 264 | 846 | - | 246 |
| 210 | 2,000 | 810 | 479 | 387 | 144 | 264 | 760 | - | 236 |
| 236 | 2,320 | 793 | 470 | 442 | 145 | 305 | 833 | - | 319 |
| 216 | 2,066 | 762 | 466 | 427 | 153 | 265 | 837 | - | 282 |
| 198 | 1,998 | 807 | 472 | 403 | 174 | 256 | 816 | 2 | 286 |

資料 いわき市医療センター

190 市立診療所の概況

(1) 診療所数及び医療従事者数（各年4月1日現在）

| 年 度 | 診 療 所 数 (軒) | 医 療 従 事 者 数 (人) | | | | |
|-----------|----------------|-----------------|----------|-----|----------|----------|
| | | 総 数 | 医 師 | 技 師 | 看 護 師 | そ の 他 |
| 令 和 2 年 度 | 1 | 5 | 1 | - | 2 | 2 |
| 3 | 1 | 5 | 1 | - | 2 | 2 |
| 4 | 1 | 5 | 1 | - | 2 | 2 |
| 5 | 1 | 5 | 1 | - | 2 | 2 |
| 6 | 1 | 5 | 1 | - | 2 | 2 |
| 7 | 1 | 5 | 1 | - | 2 | 2 |

(注) 診療所は、「田人診療所」である。

資料 国保年金課

(2) 外来患者数

(単位 人)

| 年 ・ 月 | 総 数 | 内 科 | 小 児 科 ・ 外 科 |
|----------|--------------|--------------|-------------|
| 令 和 2 年 | 1,836 | 1,804 | 32 |
| 3 | 1,694 | 1,664 | 30 |
| 4 | 1,616 | 1,600 | 16 |
| 5 | 1,629 | 1,620 | 9 |
| 6 | 1,571 | 1,555 | 16 |
| 令和6年1月 | 131 | 130 | 1 |
| 2 | 140 | 135 | 5 |
| 3 | 116 | 116 | - |
| 4 | 128 | 125 | 3 |
| 5 | 151 | 150 | 1 |
| 6 | 132 | 132 | - |
| 7 | 139 | 139 | - |
| 8 | 120 | 120 | - |
| 9 | 123 | 121 | 2 |
| 10 | 148 | 147 | 1 |
| 11 | 122 | 120 | 2 |
| 12 | 121 | 120 | 1 |

資料 国保年金課

191 結核健康診断実施状況

(単位 人)

| 年 度 | ツベルクリン反応検査 | | | | I G R A検査 | | | | 間 接 撮影者数 | 直 接 撮影者数 | かくたん 検 査 | 被発見者 結核患者 |
|----------|------------|----------|----------|----------|------------|----------|----------|----------|--------------|---------------|-------------|--------------|
| | 該当者数 | 判定者数 | 陰性者数 | 陽性者数 | 陰性者数 | 判定不可 | 判定保留 | 陽性者数 | | | | |
| 令和4年度 | 3 | 3 | 2 | 1 | 85 | 2 | 2 | 6 | 8,419 | 28,924 | 6 | 7 |
| 5 | - | - | - | - | 158 | - | 2 | 7 | 9,454 | 30,655 | 2 | 6 |
| 6 | 2 | 2 | 2 | - | 259 | - | - | 9 | 9,735 | 27,628 | 4 | 8 |
| 定期分 | | | | | | | | | | | | |
| 事業者 | - | - | - | - | - | - | - | - | 3,526 | 8,899 | 2 | - |
| 学校長 | - | - | - | - | - | - | - | - | 2,874 | 466 | - | - |
| 施設の長 | - | - | - | - | - | - | - | - | 690 | 3,170 | 2 | - |
| 市区町村長 | - | - | - | - | - | - | - | - | 2,645 | 15,070 | - | - |
| 定期外分 | | | | | | | | | | | | |
| 患者家族 | - | - | - | - | 9 | - | - | - | - | 4 | - | - |
| その他 | 2 | 2 | 2 | - | 250 | - | - | 9 | - | 19 | - | 8 |

(注) 管理検診を除く

資料 保健所

192 予防接種実施状況

(単位 件)

| 区 分 | 令和3年度 接種者数 | 令和4年度 接種者数 | 令和5年度 接種者数 | 令和6年度 接種者数 |
|-------------|---------------|---------------|---------------|---------------|
| DPT-IPV-Hib | - | - | - | 4,188 |
| DPT-IPV | 7,496 | 6,942 | 6,857 | 2,220 |
| D T | 1,780 | 1,923 | 1,856 | 1,876 |
| 不活化ポリオ | 1 | 1 | - | - |
| ヒ ブ | 7,453 | 6,844 | 6,436 | 1,931 |
| 小児用肺炎球菌 | 7,418 | 6,850 | 6,463 | 6,161 |
| 子宮頸がん予防 | 483 | 2,481 | 3,261 | 7,373 |
| 日本脳炎 | 5,892 | 9,063 | 8,178 | 7,654 |
| M R | 4,198 | 3,874 | 3,784 | 3,477 |
| B C G | 1,773 | 1,743 | 1,651 | 1,494 |
| 水 痘 | 3,605 | 3,252 | 3,203 | 2,989 |
| B 型 肝 炎 | 5,450 | 5,176 | 4,798 | 4,620 |
| ロ タ ウ イ ル ス | 4,009 | 3,824 | 3,481 | 3,354 |
| 高齢者用肺炎球菌 | 3,356 | 2,994 | 3,555 | 921 |
| インフルエンザ | 61,601 | 61,101 | 59,389 | 59,808 |
| 新型コロナウイルス | 655,555 | 378,803 | 146,488 | 32,946 |
| おたふくかぜ(定期外) | 1,822 | 1,650 | 1,590 | 1,491 |

(注) 令和4年度までは標準的な接種年齢での状況。

(注) DPT-IPV-Hib=ジフテリア・百日せき・破傷風混合・不活化ポリオ・ヒブ

DPT-IPV=ジフテリア・百日せき・破傷風混合・不活化ポリオ

DT=ジフテリア・破傷風混合

MR=麻しん・風しん混合

(注) DPT-IPVは平成24年11月から定期接種に追加された。

(注) ヒブ、小児肺炎球菌、子宮頸がん予防ワクチンは平成25年4月より定期接種に追加された。

(注) 水痘、高齢者用肺炎球菌は平成26年10月より定期接種に追加された。

(注) ロタウイルス、おたふくかぜは平成28年4月から定期外接種として市独自に一部助成事業が開始された。

(注) B型肝炎は平成28年10月より定期接種に追加された。

(注) ロタウイルスは令和2年10月より定期接種に追加された。

(注) 新型コロナウイルスは令和3年2月から令和6年3月末まで特例臨時接種が実施され、令和6年度より定期接種へ移行された。

(注) 子宮頸がん予防ワクチンは、積極的接種勧奨の差し控えが令和3年11月26日に終了し、令和4年

4月から令和7年3月まで、接種機会を逃した者を対象に、キャッチアップ接種が実施された。

(注) DPT-IPV-Hibは令和6年4月から定期接種に追加された。

資料 保健所

193 し尿処理状況

(1) し尿処理施設の状況（各年度末日現在）

| 年度・地区 | センター数 | 処理能力 (kℓ/日) | 処 理 方 法 |
|----------|----------|-------------|--------------|
| 令和4年度 | 3 | 282 | - |
| 5 | 3 | 221 | - |
| 6 | 5 | 489 | - |
| 平 | … | … | 標準活性汚泥法 |
| 小 名 浜 | … | … | 消化（活）方式 |
| 小 名 浜 | … | … | 標準活性汚泥法 |
| 勿 来 | … | … | 標準活性汚泥法 |
| 常 磐 | … | … | 標準脱窒素方式+高度処理 |

(2) 地区別し尿くみ取り対象人口及びし尿収集量（各年度末日現在）

| 年 度 | 総 計 | 平 | 小 名 浜 | 勿 来 | 常 磐 | 内 郷 | 四 倉 |
|----------|--------------|------------|------------|--------------|------------|------------|------------|
| 令和4年度 | 8,388 | 1,089 | 1,232 | 1,994 | 612 | 1,115 | 574 |
| 5 | 7,543 | 992 | 1,075 | 1,836 | 544 | 914 | 548 |
| 6 | 6,894 | 921 | 970 | 1,696 | 498 | 803 | 509 |

194 ごみ処理状況

| 区 分 | 令 和 4 年 度 | | | | 令 和 5 年 度 | | |
|-------------|----------------|---------------|--------------|---------------|----------------|---------------|--------------|
| | 計 | 焼却ごみ | 埋立ごみ | 資源ごみ | 計 | 焼却ごみ | 埋立ごみ |
| | (ト) | (ト) | (ト) | (ト) | (ト) | (ト) | (ト) |
| いわき計 | 115,406 | 98,465 | 1,716 | 15,225 | 110,440 | 94,600 | 1,710 |
| 収 集 | 76,963 | 66,607 | 1,060 | 9,296 | 71,986 | 62,264 | 919 |
| 搬 入 | 32,926 | 31,858 | 656 | 412 | 33,509 | 32,336 | 791 |
| 古紙回収 | 5,516 | - | - | 5,516 | 4,945 | - | - |

(注) 端数処理のため合計が一致しない場合がある。

| 放流地先 | 従事者数(人) | 操業開始年月 | 竣工年月(改造を含む) |
|----------|-----------|----------|-------------|
| - | 16 | - | - |
| - | 3 | - | - |
| - | 32 | - | - |
| 下水道(夏井川) | … | 昭和49年5月 | 昭和49年4月 |
| 下水道(藤原川) | … | 昭和41年4月 | 昭和41年3月 |
| 下水道(藤原川) | … | 昭和61年11月 | 昭和61年10月 |
| 下水道(蛭田川) | … | 平成8年4月 | 平成8年3月 |
| 藤原川 | … | 平成元年4月 | 平成元年3月 |

資料 清掃管理事務所

(単位 人)

| 遠野 | 小川 | 好間 | 三和 | 田人 | 川前 | 久之浜・大久 | し尿 収集量(kℓ) |
|------------|------------|------------|-----------|-----------|------------|------------|---------------|
| 238 | 298 | 699 | 85 | 115 | 130 | 207 | 17,323 |
| 228 | 271 | 639 | 78 | 104 | 117 | 197 | 17,323 |
| 211 | 237 | 579 | 72 | 96 | 111 | 191 | 15,492 |

資料 清掃管理事務所

| 度 | 令和6年度 | | | | |
|---------------|----------------|---------------|--------------|---------------|------|
| | 資源ごみ | 計 | 焼却ごみ | 埋立ごみ | 資源ごみ |
| (ト) | (ト) | (ト) | (ト) | (ト) | |
| 14,130 | 107,514 | 92,521 | 1,600 | 13,393 | |
| 8,803 | 69,220 | 59,879 | 846 | 8,495 | |
| 382 | 33,773 | 32,642 | 754 | 377 | |
| 4,945 | 4,521 | - | - | 4,521 | |

資料 資源循環推進課

195 削除

196 火葬場使用状況 (単位 件)

| 年度・火葬場 | 使用件数 |
|----------|--------------|
| 令和2年度 | 4,655 |
| 3 | 4,902 |
| 4 | 5,128 |
| 5 | 5,165 |
| 6 | 5,232 |
| いわき清苑 | 4,088 |
| いわき南清苑 | 1,144 |

資料 生活安全課

197 削除

198 公害苦情件数

(1) 種類別公害苦情件数

(単位 件)

| 種類 | 年度 | 平成28年度 | 29年度 | 30年度 | 令和元年度 | 2年度 | 3年度 | 4年度 | 5年度 | 6年度 |
|------|----|--------|------|------|-------|-----|-----|-----|-----|-----------|
| 計 | | 86 | 78 | 102 | 75 | 88 | 70 | 111 | 99 | 93 |
| 大気汚染 | | 16 | 14 | 30 | 20 | 20 | 17 | 45 | 26 | 22 |
| 水質汚濁 | | 9 | 10 | 6 | 7 | 6 | 9 | 10 | 6 | 7 |
| 騒音 | | 23 | 23 | 31 | 15 | 26 | 20 | 25 | 40 | 41 |
| 振動 | | 6 | 1 | 2 | - | 1 | 1 | 1 | 4 | 4 |
| 悪臭 | | 31 | 29 | 32 | 32 | 35 | 22 | 29 | 20 | 16 |
| 土壌汚染 | | - | - | - | - | - | - | - | - | - |
| 地盤沈下 | | - | - | - | - | - | - | - | - | - |
| その他 | | 1 | 1 | 1 | 1 | - | 1 | 1 | 3 | 3 |

資料 環境監視センター

198 公害苦情件数…つづき

(2) 地区別公害苦情件数

(単位 件)

| 地区名 | 令和4年度 | 5年度 | 6年度 | 6年度の内訳 | | | | | | | |
|--------|-------|-----|-----|--------|------|----|----|----|------|------|-----|
| | | | | 大気汚染 | 水質汚濁 | 騒音 | 振動 | 悪臭 | 土壌汚染 | 地盤沈下 | その他 |
| いわき計 | 111 | 99 | 93 | 22 | 7 | 41 | 4 | 16 | - | - | 3 |
| 平名 | 18 | 19 | 20 | 6 | 2 | 10 | - | 1 | - | - | 1 |
| 小浜 | 42 | 38 | 35 | 12 | 3 | 12 | 1 | 6 | - | - | 1 |
| 勿来 | 16 | 8 | 11 | 3 | - | 4 | 2 | 2 | - | - | - |
| 常磐 | 12 | 6 | 11 | - | - | 6 | - | 4 | - | - | 1 |
| 内郷 | 6 | 12 | 7 | - | - | 4 | 1 | 2 | - | - | - |
| 四倉 | 5 | 5 | 1 | 1 | - | - | - | - | - | - | - |
| 遠野 | 2 | - | 1 | - | - | 1 | - | - | - | - | - |
| 小川 | 1 | - | - | - | - | - | - | - | - | - | - |
| 好間 | 5 | 9 | 5 | - | 1 | 4 | - | - | - | - | - |
| 三和 | - | 1 | 1 | - | - | - | - | 1 | - | - | - |
| 田人 | 1 | - | 1 | - | 1 | - | - | - | - | - | - |
| 川前 | - | - | - | - | - | - | - | - | - | - | - |
| 久之浜・大久 | 3 | 1 | - | - | - | - | - | - | - | - | - |

資料 環境監視センター

(3) 業種別公害苦情件数

(単位 件)

| 業種 | 令和4年度 | 5年度 | 6年度 | 6年度の内訳 | | | | | | | |
|-----------------|-------|-----|-----|--------|------|----|----|----|------|------|-----|
| | | | | 大気汚染 | 水質汚濁 | 騒音 | 振動 | 悪臭 | 土壌汚染 | 地盤沈下 | その他 |
| 総計 | 111 | 99 | 93 | 22 | 7 | 41 | 4 | 16 | - | - | 3 |
| 製造事業所 | 21 | 26 | 13 | - | - | - | - | - | - | - | - |
| 食料品・飲料等製造業 | 8 | 5 | 4 | - | 2 | 1 | - | 1 | - | - | - |
| 繊維工業 | - | - | - | - | - | - | - | - | - | - | - |
| 木材・木製品製造業 | 2 | 5 | 5 | 4 | 1 | - | - | - | - | - | - |
| パルプ・紙・紙加工品製造業 | 1 | - | - | - | - | - | - | - | - | - | - |
| 出版・印刷・同関連産業 | - | - | - | - | - | - | - | - | - | - | - |
| 化学工業 | 2 | 4 | 2 | - | - | - | - | 2 | - | - | - |
| 石油・石炭製造業 | 1 | - | - | - | - | - | - | - | - | - | - |
| プラスチック製品製造業 | - | - | - | - | - | - | - | - | - | - | - |
| ゴム製品製造業 | - | - | - | - | - | - | - | - | - | - | - |
| 窯業・土石製品製造業 | 3 | 2 | - | - | - | - | - | - | - | - | - |
| 鉄鋼・非鉄金属・金属製品製造業 | 1 | 3 | 1 | - | - | 1 | - | - | - | - | - |
| 機械器具製造業 | 1 | 2 | - | - | - | - | - | - | - | - | - |
| その他の製造業 | 2 | 5 | 1 | 1 | - | - | - | - | - | - | - |
| 農業 | 2 | 2 | 1 | 1 | - | - | - | - | - | - | - |
| 林業 | - | - | - | - | - | - | - | - | - | - | - |
| 漁業 | - | 1 | - | - | - | - | - | - | - | - | - |
| 鉱業 | 2 | 2 | - | - | - | - | - | - | - | - | - |
| 建設業 | 27 | 21 | 32 | 10 | 1 | 16 | 3 | 1 | - | - | 1 |
| 電気・ガス・熱供給業 | 1 | 1 | 1 | - | - | 1 | - | - | - | - | - |
| 水道業 | - | - | - | - | - | - | - | - | - | - | - |
| 運輸通信業 | 6 | 3 | 5 | 3 | - | 1 | 1 | - | - | - | - |
| 卸売・小売・飲食店 | 4 | 6 | 8 | - | - | 5 | - | 2 | - | - | 1 |
| サービス業 | 19 | 8 | 7 | 1 | - | 5 | - | 1 | - | - | - |
| 家庭生活動 | - | 1 | 1 | - | - | 1 | - | - | - | - | - |
| 家庭生活のうちペット | 8 | 6 | 4 | - | - | 3 | - | 1 | - | - | - |
| 家事 | - | - | - | - | - | - | - | - | - | - | - |
| 道路 | - | 1 | 2 | - | - | 1 | - | 1 | - | - | - |
| 空地 | 1 | - | - | - | - | - | - | - | - | - | - |
| 公園 | - | 2 | 1 | - | - | - | - | - | - | - | 1 |
| 神社・寺院 | 1 | - | 2 | - | - | 2 | - | - | - | - | - |
| その他 | 1 | 5 | 3 | - | 1 | 1 | - | 1 | - | - | - |
| 不明 | 18 | 14 | 13 | 2 | 2 | 3 | - | 6 | - | - | - |

資料 環境監視センター

17 教 育

199 学校関係総括表（各年度5月1日現在）

| 年度 学校種別 | 区分 | 学 校 数 (校) | | | 教 員 数 (本 務 者) | | | 職 員 数 (本 務 者) | |
|------------|----|------------|------------|-----------|------------------|-------|-----|------------------|------|
| | | 計 | 国・公立 | 私 立 | 計 | 国・公立 | 私 立 | 計 | 国・公立 |
| 令和4年度 | | 176 | 134 | 42 | … | … | … | … | … |
| 5 | | 173 | 132 | 41 | … | … | … | … | … |
| 6 | | 163 | 123 | 40 | … | … | … | … | … |
| 7 | | 160 | 122 | 38 | … | … | … | … | … |
| 幼稚園 | | 28 | 10 | 18 | 208 | 72 | 136 | 41 | - |
| 小学校 | | 60 | 59 | 1 | 1,105 | 1,092 | 13 | 68 | 67 |
| 中学校 | | 37 | 34 | 3 | 716 | 660 | 56 | 42 | 41 |
| 高等学校 | | 17 | 13 | 4 | 650 | 568 | 82 | 151 | 135 |
| 特別支援学校 | | 4 | 4 | - | 256 | 256 | - | 36 | 36 |
| 専修学校 | | 6 | 1 | 5 | 54 | 15 | 39 | 8 | 1 |
| 各種学校 | | 4 | - | 4 | 40 | - | 40 | 16 | - |
| 高等専門学校 | | 1 | 1 | - | 80 | 80 | - | … | … |
| 短期大学 | | 1 | - | 1 | … | … | … | … | … |
| 大 学 | | 2 | - | 2 | … | … | … | … | … |

(注) 学校数には分校を含む。大学・短期大学の学生数は、聴講生、選科生、研究生等を含む。
 職業訓練校については、第47表を参照。
 令和7年度より特別支援学校に聴覚支援学校を含む。

200 幼稚園の概況（各年度5月1日現在）

(1) 市立幼稚園

| 年度 | 区分 | 園 数 (園) | 組 数 (組) | 教 員 数 (本務者) | 園 数 | | |
|----------|----|------------|------------|----------------|------------|------------|-----------|
| | | | | | 総 数 | | |
| | | | | | 計 | 男 | 女 |
| 令和3年度 | | 13 | 34 | 61 | 443 | 227 | 216 |
| 4 | | 11 | 32 | 79 | 369 | 197 | 172 |
| 5 | | 11 | 30 | 80 | 330 | 185 | 145 |
| 6 | | 10 | 30 | 73 | 262 | 150 | 112 |
| 7 | | 10 | 28 | 72 | 214 | 127 | 87 |

(2) 私立幼稚園

| 年度 | 区分 | 園 数 (園) | 組 数 (組) | 教 員 数 (本務者) | 職 員 数 (本務者) | 園 数 | | |
|----------|----|------------|------------|----------------|----------------|--------------|------------|------------|
| | | | | | | 総 数 | | |
| | | | | | | 計 | 男 | 女 |
| 令和3年度 | | 22 | 102 | 207 | 59 | 1,903 | 936 | 967 |
| 4 | | 20 | 88 | 191 | 58 | 1,635 | 794 | 841 |
| 5 | | 20 | 82 | 188 | 55 | 1,481 | 747 | 734 |
| 6 | | 20 | 80 | 180 | 51 | 1,322 | 694 | 628 |
| 7 | | 18 | 68 | 136 | 41 | 1,093 | 542 | 551 |

・ 文 化

(単位 人)

| 数 者) | 園 児 ・ 児 童 ・ 生 徒 ・ 学 生 数 | | | | | | | | | |
|---------|-------------------------|-------|-------|---------|-------|-------|-------|-------|-----|---|
| | 総 数 | | | 国 ・ 公 立 | | | 私 立 | | | |
| | 私 立 | 計 | 男 | 女 | 計 | 男 | 女 | 計 | 男 | 女 |
| … | … | … | … | … | … | … | … | … | … | … |
| … | … | … | … | … | … | … | … | … | … | … |
| … | … | … | … | … | … | … | … | … | … | … |
| … | … | … | … | … | … | … | … | … | … | … |
| 41 | 1,307 | 669 | 638 | 214 | 127 | 87 | 1,093 | 542 | 551 | |
| 1 | 14,870 | 7,582 | 7,288 | 14,830 | 7,565 | 7,265 | 40 | 17 | 23 | |
| 1 | 7,588 | 3,950 | 3,638 | 7,446 | 3,868 | 3,578 | 142 | 82 | 60 | |
| 16 | 6,751 | 3,482 | 3,269 | 6,183 | 3,171 | 3,012 | 568 | 311 | 257 | |
| - | 399 | 245 | 154 | 399 | 245 | 154 | - | - | - | |
| 7 | 407 | 119 | 288 | 119 | 14 | 105 | 288 | 105 | 183 | |
| 16 | 184 | 101 | 83 | - | - | - | 184 | 101 | 83 | |
| … | 999 | 640 | 359 | 999 | 640 | 359 | - | - | - | |
| … | 152 | 10 | 142 | - | - | - | 152 | 10 | 142 | |
| … | 1,791 | 1,004 | 787 | - | - | - | 1,791 | 1,004 | 787 | |

資料 「学校基本調査」教育委員会学校教育課
福島県企画調整部統計課編「学校基本調査」

(単位 人)

| 児 数 | | | | | | 1組当たり 園 児 数 | 前 年 度 卒園児数 | 今 年 度 入園児数 |
|-----------|-----------|-----------|-----------|-----------|-----------|----------------|---------------|---------------|
| 3 歳 | | 4 歳 | | 5 歳 | | | | |
| 男 | 女 | 男 | 女 | 男 | 女 | | | |
| 61 | 54 | 71 | 69 | 95 | 93 | 13.0 | 214 | 115 |
| 60 | 38 | 69 | 65 | 68 | 69 | 11.5 | 191 | 122 |
| 50 | 32 | 64 | 47 | 71 | 66 | 11.0 | 140 | 103 |
| 31 | 29 | 56 | 34 | 63 | 49 | 8.7 | 138 | 75 |
| 31 | 26 | 39 | 29 | 57 | 32 | 7.6 | 113 | 67 |

(単位 人)

| 児 数 | | | | | | 1組当たり 園 児 数 | 前 年 度 卒園児数 | 今 年 度 入園児数 |
|------------|------------|------------|------------|------------|------------|----------------|---------------|---------------|
| 3 歳 | | 4 歳 | | 5 歳 | | | | |
| 男 | 女 | 男 | 女 | 男 | 女 | | | |
| 287 | 317 | 303 | 321 | 346 | 329 | 18.7 | 768 | 455 |
| 241 | 227 | 266 | 302 | 287 | 312 | 18.6 | 723 | 340 |
| 245 | 219 | 236 | 219 | 266 | 296 | 18.1 | 599 | 358 |
| 212 | 195 | 241 | 213 | 241 | 220 | 16.5 | 570 | 308 |
| 162 | 174 | 179 | 174 | 201 | 203 | 16.1 | 404 | 260 |

資料 保育・幼稚園課

201 小・中学校の概況（各年度5月1日現在）

(1) 小学校

| 区分 年度 | 学校数 (校) | | 学級数 (組) | | | 教員数 (本務者) | 職員数 (本務者) | 児 数 | | |
|----------|------------|----------|------------|-----------|------------|--------------|--------------|---------------|--------------|--------------|
| | 本校 | 分校 | 単式 | 複式 | 特別支援 | | | 総 | | |
| | | | | | | | | 計 | 男 | 女 |
| 令和3年度 | 64 | 1 | 639 | 16 | 109 | 1,117 | 72 | 15,774 | 8,056 | 7,718 |
| 4 | 64 | 1 | 634 | 16 | 128 | 1,139 | 70 | 15,648 | 8,046 | 7,602 |
| 5 | 64 | 1 | 617 | 15 | 135 | 1,134 | 73 | 15,478 | 7,905 | 7,573 |
| 6 | 60 | - | 583 | 12 | 157 | 1,132 | 70 | 15,287 | 7,797 | 7,490 |
| 7 | 60 | - | 554 | 13 | 172 | 1,105 | 68 | 14,870 | 7,582 | 7,288 |
| 公立 | 59 | - | 548 | 13 | 172 | 1,092 | 67 | 14,830 | 7,565 | 7,265 |
| 私立 | 1 | - | 6 | - | - | 13 | 1 | 40 | 17 | 23 |

(2) 中学校

| 区分 年度 | 学校数 (校) | | 学級数 (組) | | | 教員数 (本務者) | 職員数 (本務者) | 総 | |
|----------|------------|----------|------------|----------|-----------|--------------|--------------|--------------|---|
| | 本校 | 分校 | 単式 | 複式 | 特別支援 | | | 計 | |
| | | | | | | | | 男 | 女 |
| 令和3年度 | 42 | - | 304 | 3 | 45 | 747 | 43 | 8,510 | |
| 4 | 42 | - | 292 | 2 | 50 | 740 | 41 | 8,205 | |
| 5 | 41 | - | 282 | - | 50 | 761 | 44 | 7,875 | |
| 6 | 37 | - | 269 | - | 59 | 736 | 39 | 7,671 | |
| 7 | 37 | - | 261 | - | 62 | 716 | 42 | 7,588 | |
| 公立 | 34 | - | 252 | - | 62 | 660 | 41 | 7,446 | |
| 私立 | 3 | - | 9 | - | - | 56 | 1 | 142 | |

202 高等学校の概況（各年度5月1日現在）

| 区分 年度 | 学 校 数 (校) | 教 員 数 (本 務 者) | 職 員 数 (本 務 者) | 生 徒 | | | | | | | | |
|----------|--------------------|------------------------------|------------------------------|--------------|--------------|--------------|--------------|--------------|--------------|--------------|--------------|--------------|
| | | | | 総 数 | | | 1 学 年 | | 2 学 年 | | 3 学 年 | |
| | | | | 計 | 男 | 女 | 男 | 女 | 男 | 女 | 男 | 女 |
| 令和3年度 | 19 | 689 | 161 | 7,766 | 3,969 | 3,797 | 1,284 | 1,214 | 1,334 | 1,288 | 1,308 | 1,289 |
| 4 | 18 | 678 | 158 | 7,549 | 3,863 | 3,686 | 1,268 | 1,254 | 1,243 | 1,179 | 1,302 | 1,249 |
| 5 | 18 | 667 | 156 | 7,309 | 3,750 | 3,559 | 1,258 | 1,185 | 1,240 | 1,227 | 1,205 | 1,144 |
| 6 | 18 | 670 | 152 | 7,094 | 3,674 | 3,420 | 1,219 | 1,096 | 1,216 | 1,139 | 1,202 | 1,181 |
| 7 | 17 | 650 | 151 | 6,751 | 3,482 | 3,269 | 1,119 | 1,108 | 1,152 | 1,067 | 1,175 | 1,090 |

資料 福島県企画調整部

(単位 人)

| 童 数 | | | | | | | | | | | | 1 学 級 当 た り 児 童 数 | 教 員 1 人 当 た り 児 童 数 |
|--------------|--------------|--------------|--------------|--------------|--------------|--------------|--------------|--------------|--------------|--------------|--------------|-------------------------|---------------------------|
| 1 学 年 | | 2 学 年 | | 3 学 年 | | 4 学 年 | | 5 学 年 | | 6 学 年 | | | |
| 男 | 女 | 男 | 女 | 男 | 女 | 男 | 女 | 男 | 女 | 男 | 女 | | |
| 1,346 | 1,330 | 1,355 | 1,336 | 1,334 | 1,227 | 1,334 | 1,245 | 1,362 | 1,247 | 1,325 | 1,333 | 20.6 | 14.1 |
| 1,325 | 1,268 | 1,340 | 1,293 | 1,345 | 1,333 | 1,336 | 1,229 | 1,339 | 1,241 | 1,361 | 1,238 | 20.1 | 13.7 |
| 1,257 | 1,229 | 1,319 | 1,254 | 1,326 | 1,296 | 1,344 | 1,322 | 1,332 | 1,231 | 1,327 | 1,241 | 20.2 | 13.6 |
| 1,244 | 1,157 | 1,250 | 1,223 | 1,313 | 1,256 | 1,332 | 1,299 | 1,330 | 1,326 | 1,328 | 1,229 | 20.3 | 13.5 |
| 1,122 | 1,031 | 1,238 | 1,164 | 1,255 | 1,213 | 1,312 | 1,254 | 1,330 | 1,300 | 1,325 | 1,326 | 20.1 | 13.5 |
| 1,120 | 1,029 | 1,234 | 1,158 | 1,251 | 1,211 | 1,308 | 1,249 | 1,330 | 1,296 | 1,322 | 1,322 | 20.2 | 13.6 |
| 2 | 2 | 4 | 6 | 4 | 2 | 4 | 5 | - | 4 | 3 | 4 | 6.7 | 3.1 |

資料 教育委員会学校教育課

(単位 人)

| 生 徒 数 | | | | | | | | 1 学 級 当 た り 生 徒 数 | 教 員 1 人 当 た り 生 徒 数 |
|--------------|--------------|--------------|--------------|--------------|--------------|--------------|--------------|-------------------------|---------------------------|
| 数 | | 1 学 年 | | 2 学 年 | | 3 学 年 | | | |
| 男 | 女 | 男 | 女 | 男 | 女 | 男 | 女 | | |
| 4,389 | 4,121 | 1,435 | 1,286 | 1,477 | 1,394 | 1,477 | 1,441 | 24.2 | 11.4 |
| 4,216 | 3,989 | 1,308 | 1,306 | 1,429 | 1,291 | 1,479 | 1,392 | 23.9 | 11.1 |
| 4,073 | 3,802 | 1,341 | 1,209 | 1,303 | 1,302 | 1,429 | 1,291 | 23.7 | 10.3 |
| 3,943 | 3,728 | 1,296 | 1,214 | 1,339 | 1,215 | 1,308 | 1,299 | 23.4 | 10.4 |
| 3,950 | 3,638 | 1,314 | 1,204 | 1,294 | 1,215 | 1,342 | 1,219 | 23.5 | 10.6 |
| 3,868 | 3,578 | 1,285 | 1,179 | 1,267 | 1,201 | 1,316 | 1,198 | 23.7 | 11.3 |
| 82 | 60 | 29 | 25 | 27 | 14 | 26 | 21 | 15.8 | 2.5 |

資料 教育委員会学校教育課

(単位 人)

| 数 | | | |
|----------|----------|-----------|----------|
| 4 学 年 | | 専 攻 科 | |
| 男 | 女 | 男 | 女 |
| 3 | 2 | 40 | 4 |
| 5 | 1 | 45 | 3 |
| 3 | 1 | 44 | 2 |
| 4 | - | 33 | 4 |
| 1 | 1 | 35 | 3 |

統計課編「学校基本調査」

203 高等専門学校の学生数（各年度5月1日現在）

(単位 人)

| 学 科 | 年 | 総 数 | | | 1 学 年 | | 2 学 年 | | 3 学 年 | | 4 学 年 | | 5 学 年 | |
|-----------------|---|------------|------------|------------|------------|-----------|------------|-----------|------------|-----------|------------|-----------|------------|-----------|
| | | 計 | 男 | 女 | 男 | 女 | 男 | 女 | 男 | 女 | 男 | 女 | 男 | 女 |
| 令和3年度 | | 1,002 | 655 | 347 | 131 | 72 | 130 | 70 | 139 | 68 | 132 | 74 | 123 | 63 |
| 4 | | 1,020 | 671 | 349 | 137 | 71 | 131 | 72 | 132 | 68 | 139 | 67 | 132 | 71 |
| 5 | | 1,019 | 672 | 347 | 139 | 72 | 131 | 69 | 133 | 71 | 136 | 67 | 133 | 68 |
| 6 | | 1,007 | 659 | 348 | 136 | 74 | 133 | 68 | 133 | 74 | 126 | 70 | 131 | 62 |
| 7 | | 999 | 640 | 359 | 125 | 82 | 137 | 73 | 130 | 73 | 125 | 62 | 123 | 69 |
| 機械システム工学科 | | 195 | 176 | 19 | 34 | 7 | 40 | 3 | 33 | 5 | 34 | 3 | 35 | 1 |
| 電気電子システム工学科 | | 196 | 171 | 25 | 33 | 8 | 40 | 4 | 34 | 5 | 33 | 3 | 31 | 5 |
| 化学・バイオ工学科 | | 204 | 92 | 112 | 21 | 20 | 18 | 20 | 17 | 27 | 19 | 23 | 17 | 22 |
| 都市システム工学科 | | 206 | 135 | 71 | 23 | 18 | 24 | 18 | 27 | 16 | 31 | 8 | 30 | 11 |
| ビジネスコミュニケーション学科 | | 198 | 66 | 132 | 14 | 29 | 15 | 28 | 19 | 20 | 8 | 25 | 10 | 30 |

204 大学(院)・短期大学の学生数(各年度5月1日現在)

(1) 短期大学

(単位 人)

| 学 科 | 年 | 総 数 | | | 1 学 年 | | 2 学 年 | |
|----------|---|------------|-----------|------------|----------|-----------|----------|-----------|
| | | 計 | 男 | 女 | 男 | 女 | 男 | 女 |
| 令和4年度 | | 127 | 10 | 117 | 6 | 57 | 4 | 60 |
| 5 | | 137 | 12 | 125 | 5 | 69 | 7 | 56 |
| 6 | | 134 | 11 | 123 | 6 | 53 | 5 | 70 |
| 7 | | 152 | 10 | 142 | 5 | 75 | 5 | 67 |

資料 いわき短期大学事務局

(2) 大 学

ア 医療創生大学

(単位 人)

| 学 科 | 年 度 | 総 数 | | | 1 学 年 | | 2 学 年 | | 3 学 年 | | 4 学 年 | | 5 学 年 | | 6 学 年 | |
|--------------|---------------------|------------|------------|------------|-----------|-----------|-----------|-----------|-----------|------------|------------|------------|-----------|-----------|-----------|-----------|
| | | 計 | 男 | 女 | 男 | 女 | 男 | 女 | 男 | 女 | 男 | 女 | 男 | 女 | 男 | 女 |
| 令和7年度 | | 839 | 340 | 499 | 74 | 91 | 60 | 98 | 75 | 118 | 103 | 124 | 11 | 32 | 17 | 36 |
| 教養学部 | 地域教養学科 (H31募集停止) | - | - | - | - | - | - | - | - | - | - | - | - | - | - | - |
| 薬学部 | 薬 学 科 | 245 | 89 | 156 | 12 | 19 | 8 | 22 | 14 | 20 | 27 | 27 | 11 | 32 | 17 | 36 |
| 看護学部 | 看 護 学 科 | 170 | 31 | 139 | 12 | 33 | 6 | 30 | 3 | 37 | 10 | 39 | - | - | - | - |
| 健康医療科学部 | 計 | 267 | 160 | 107 | 39 | 21 | 29 | 22 | 45 | 25 | 47 | 39 | - | - | - | - |
| | 作業療法学科 | 76 | 32 | 44 | 4 | 10 | 5 | 9 | 12 | 9 | 11 | 16 | - | - | - | - |
| | 理学療法学科 | 191 | 128 | 63 | 35 | 11 | 24 | 13 | 33 | 16 | 36 | 23 | - | - | - | - |
| 心理学部 | 臨床心理学科 | 157 | 60 | 97 | 11 | 18 | 17 | 24 | 13 | 36 | 19 | 19 | - | - | - | - |

資料 医療創生大学事務局

| 専攻科 | | | (単位 人) | | | | | | |
|------------------|-----|----|-----------|-----------|-----------|-----------|----------|-----------|-----------|
| | | | 年 | | | 1学年 | | 2学年 | |
| 学 科 | 年 度 | 年 | 総 数 | | | 1 学 年 | | 2 学 年 | |
| | | | 計 | 男 | 女 | 男 | 女 | 男 | 女 |
| 令和 | 5 | 年度 | 48 | 29 | 19 | 12 | 8 | 17 | 11 |
| | 6 | | 43 | 25 | 18 | 13 | 10 | 12 | 8 |
| | 7 | | 43 | 24 | 19 | 11 | 9 | 13 | 10 |
| 産業技術システム工学専攻 | | | 34 | 22 | 12 | 10 | 6 | 12 | 6 |
| ビジネスコミュニケーション学専攻 | | | 9 | 2 | 7 | 1 | 3 | 1 | 4 |

資料 福島工業高等専門学校学生課

(2) 大 学

イ 東日本国際大学

| 年 | | | (単位 人) | | | | | | | | | | |
|-----------|--------|----|--------|-----|-----|------------|------------|------------|------------|------------|------------|-----------|------------|
| | | | 総数 | | | 1学年 | | 2学年 | | 3学年 | | 4学年 | |
| 学科 | 年 度 | 年 | 計 | 男 | 女 | 男 | 女 | 男 | 女 | 男 | 女 | 男 | 女 |
| | | | 令和 | 7 | 年度 | 952 | 664 | 288 | 206 | 101 | 166 | 93 | 162 |
| 経 済 学 部 | 経済経営学科 | 昼間 | 527 | 406 | 121 | 118 | 37 | 90 | 30 | 112 | 29 | 86 | 25 |
| 健 福 学 部 | 社会福祉学科 | 昼間 | 259 | 191 | 68 | 54 | 14 | 43 | 14 | 50 | 15 | 44 | 25 |
| 留 学 生 別 科 | | 昼間 | 166 | 67 | 99 | 34 | 50 | 33 | 49 | - | - | - | - |

資料 東日本国際大学事務局

(3) 大学院

| 年 | | | (単位 人) | | | | | | | | |
|------|--------------------|---------|--------|---|----|-----------|----------|-----------|----------|-----------|----------|
| | | | 総数 | | | 1学年 | | 2学年 | | 3学年 | |
| 学 科 | 年 度 | 年 | 計 | 男 | 女 | 男 | 女 | 男 | 女 | 男 | 女 |
| | | | 令和 | 7 | 年度 | 24 | 8 | 16 | 3 | 12 | 4 |
| 修士課程 | 理工学研究科 (R2募集停止) | 物質理学専攻 | - | - | - | - | - | - | - | - | - |
| | | 物理工学専攻 | - | - | - | - | - | - | - | - | - |
| | 生命理工学研究科 | 修士課程 | 4 | 3 | 1 | 2 | 1 | 1 | - | - | - |
| | 人文学研究科 | 臨床心理学専攻 | 14 | - | 14 | - | 11 | - | 3 | - | - |
| 博士課程 | 理工学研究科 (R2募集停止) | 物質理工学専攻 | - | - | - | - | - | - | - | - | - |
| | 生命理工学研究科 | 博士後期課程 | 6 | 5 | 1 | 1 | - | 3 | 1 | 1 | - |

資料 医療創生大学事務局

205 中学校卒業者の進路状況

| 区 分 年 | 卒業生総数 | | | 進学者 (就職進学者を含む) | | | 就職者 (就職進学者を含まない) | | | 教 育 | | |
|----------|--------------|--------------|--------------|-------------------|--------------|--------------|---------------------|----------|----------|-----------|----------|-----------|
| | 計 | 男 | 女 | 計 | 男 | 女 | 計 | 男 | 女 | 計 | 男 | 女 |
| 令和3年3月卒 | 2,940 | 1,525 | 1,415 | 2,885 | 1,489 | 1,396 | 3 | 3 | - | 29 | 18 | 11 |
| 4 | 2,921 | 1,480 | 1,441 | 2,907 | 1,469 | 1,438 | 2 | 2 | - | 18 | 11 | 7 |
| 5 | 2,859 | 1,473 | 1,386 | 2,803 | 1,441 | 1,362 | 5 | 5 | - | 30 | 17 | 13 |
| 6 | 2,719 | 1,431 | 1,288 | 2,661 | 1,394 | 1,267 | 4 | 4 | - | 23 | 12 | 11 |
| 7 | 2,605 | 1,309 | 1,296 | 2,553 | 1,282 | 1,271 | 6 | 5 | 1 | 23 | 9 | 14 |

206 高等学校卒業者の進路状況 (県立・私立)

(1) 年度別推移

| 区 分 年 | (単位 人) | | | | | | | |
|----------|--------------|------------|--------------|------------------|-----------|----------|-------------|-------------|
| | 卒業生総数 | 就職者 | 進学者 | 教育訓練機関等 等 入学者 | 無業者 | その他 | 進学率 (%) | 就職率 (%) |
| 令和3年3月卒 | 2,711 | 868 | 1,245 | 479 | 119 | - | 45.9 | 32.0 |
| 4 | 2,571 | 802 | 1,167 | 513 | 89 | - | 45.4 | 31.1 |
| 5 | 2,523 | 792 | 1,165 | 458 | 108 | - | 46.2 | 31.4 |
| 6 | 2,314 | 684 | 1,103 | 439 | 87 | 1 | 47.7 | 29.6 |
| 7 | 2,366 | 679 | 1,187 | 418 | 82 | - | 50.2 | 28.7 |

資料 「学校基本調査」

(2) 進学者の内訳 (令和7年3月卒)

| 区 分 | (単位 人) | | | | | |
|-----------|--------------|----------|----------|--------------|--------------|------------|
| | 総数 | 大学 学部 | 短大 本科 | 大学・短大 通 信 | 大学・短大 別 科 | 高 校 専攻科 |
| 合計 | 1,187 | - | - | - | - | - |
| 男 | 596 | - | - | - | - | - |
| 女 | 591 | - | - | - | - | - |

資料 「学校基本調査」

(3) 教育訓練機関等入学者の内訳

(令和7年3月卒)

| 区 分 | (単位 人) | | | |
|-----------|------------|----------------|-----------------|---------------------|
| | 総数 | 専修学校 (専門課程) | 専修学校 (一般課程等) | 公共職業能力 開 発 施 設 等 |
| 合計 | 418 | 330 | 86 | 2 |
| 男 | 137 | 103 | 32 | 2 |
| 女 | 281 | 227 | 54 | - |

資料 「学校基本調査」

209 少年補導の状況

(1) 少年補導の実施回数

| 年 度 | (単位 回) | | | | | | | | | | | | |
|----------|--------------|-----------|-----------|-----------|-----------|-----------|-----------|-----------|-----------|-----------|-----------|-----------|-----------|
| | 総数 | 4月 | 5月 | 6月 | 7月 | 8月 | 9月 | 10月 | 11月 | 12月 | 1月 | 2月 | 3月 |
| 令和3年度 | 1,005 | 71 | 87 | 88 | 83 | 81 | 83 | 85 | 89 | 89 | 86 | 87 | 76 |
| 4 | 948 | 70 | 83 | 85 | 82 | 81 | 75 | 80 | 85 | 76 | 73 | 81 | 77 |
| 5 | 912 | 68 | 77 | 78 | 81 | 83 | 72 | 75 | 82 | 79 | 80 | 80 | 57 |
| 6 | 1,001 | 71 | 94 | 87 | 85 | 93 | 81 | 86 | 87 | 86 | 89 | 88 | 54 |

資料 教育委員会生涯学習課

(単位 人)

| 訓練機関等入学者 | | | | | | | | | 就職進入学者 (再掲) | | | 無業者・その他 | | |
|-----------|----------|-----------|------|---|---|-----------|---|---|----------------|---|---|-----------|-----------|-----------|
| 専修学校 | | | 各種学校 | | | 公共職業訓練施設等 | | | 計 | 男 | 女 | 計 | 男 | 女 |
| 計 | 男 | 女 | 計 | 男 | 女 | 計 | 男 | 女 | | | | | | |
| 27 | 18 | 9 | 2 | - | 2 | - | - | - | 6 | 6 | - | 23 | 15 | 8 |
| 18 | 11 | 7 | - | - | - | - | - | - | 3 | 3 | - | 12 | 9 | 3 |
| 30 | 17 | 13 | - | - | - | - | - | - | - | - | - | 21 | 10 | 11 |
| 23 | 12 | 11 | - | - | - | - | - | - | - | - | - | 32 | 22 | 10 |
| 23 | 9 | 14 | - | - | - | - | - | - | - | - | - | 23 | 13 | 10 |

資料 教育委員会学校教育課

207 市立学校教育施設の建物構造別保有状況(令和7年4月1日現在)

(単位 m²)

| 区分 | 校数 | 総面積 | 校舎等 | | | 屋内運動場 | | |
|--------------|-----------|----------------|----------------|----------------|--------------|---------------|---------------|--------------|
| | | | 計 | 非木造 | 木造等 | 計 | 非木造 | 木造等 |
| 小・中合計 | 93 | 449,855 | 366,709 | 357,397 | 9,312 | 83,146 | 80,116 | 3,030 |
| 小学校 | 59 | 280,548 | 234,703 | 229,954 | 4,749 | 45,845 | 45,845 | - |
| 中学校 | 34 | 169,307 | 132,006 | 127,443 | 4,563 | 37,301 | 34,271 | 3,030 |
| 幼稚園 | 10 | 3,932 | 3,932 | 3,582 | 350 | - | - | - |

(注)校数には分校数を含む。

資料 教育委員会学校支援課
保育・幼稚園課

208 学校給食の状況(令和7年5月1日現在)

| 区分 | 合計 | | 単独校調理場 | | 共同調理場 | | 給食 実施回数(回) | 年間 給食日数(日) |
|-----------|-----------|---------------|--------|-------|-----------|---------------|---------------|---------------|
| | 校数(校) | 食数(食) | 校数(校) | 食数(食) | 校数(校) | 食数(食) | | |
| 合計 | 93 | 24,180 | - | - | 93 | 24,180 | 175 | 197 |
| 小学校 | 59 | 16,054 | - | - | 59 | 16,054 | - | - |
| 中学校 | 34 | 8,126 | - | - | 34 | 8,126 | - | - |
| 給食施設数 | 7 | - | - | - | 7 | - | - | - |

(注)給食実施回数、年間給食日数は令和6年度(4月~3月)分。

資料 教育委員会学校支援課

(2) 月別補導少年及び声かけ(愛の一声)少年数

(単位 人)

| 年度 | 総数 | 4月 | 5月 | 6月 | 7月 | 8月 | 9月 | 10月 | 11月 | 12月 | 1月 | 2月 | 3月 |
|----------|---------------|------------|--------------|--------------|------------|--------------|--------------|--------------|--------------|--------------|--------------|--------------|------------|
| 令和3年度 | 7,534 | 489 | 807 | 944 | 809 | 323 | 747 | 512 | 697 | 768 | 582 | 510 | 346 |
| 4 | 8,297 | 464 | 574 | 763 | 610 | 740 | 615 | 720 | 848 | 703 | 666 | 1,029 | 565 |
| 5 | 10,211 | 630 | 943 | 879 | 770 | 824 | 871 | 966 | 917 | 890 | 853 | 1,085 | 583 |
| 6 | 14,253 | 738 | 1,069 | 1,156 | 953 | 1,084 | 1,257 | 1,686 | 1,403 | 1,346 | 1,253 | 1,404 | 904 |

資料 教育委員会生涯学習課

209 少年補導の状況…つづき

(3) 学職別補導少年及び声かけ（愛の一声）少年数

(単位 人)

| 年 度 | 総 数 | 小 学 生 | 中 学 生 | 高 校 生 | そ の 他 |
|----------|---------------|--------------|--------------|--------------|-----------|
| 令和 3 年度 | 7,534 | 2,213 | 2,197 | 2,502 | 622 |
| 4 | 8,297 | 2,865 | 1,966 | 2,755 | 711 |
| 5 | 10,211 | 2,894 | 2,779 | 3,725 | 813 |
| 6 | 14,253 | 4,917 | 3,886 | 5,387 | 63 |

資料 教育委員会生涯学習課

(5) 行為別補導少年数

| 年度・方部・学職 行為別 | 年 度 別 | | | | | | | | 令 和 6 年 度 | | | | | |
|-----------------|--------------|--------------|--------------|---------------|---------------|--------------|--------------|--------------|-----------|----------|-----------|----------|-----------|----------|
| | 令和 3 年度 | | 4 年度 | | 5 年度 | | 6 年度 | | 平 | | 小名浜少年センター | | 勿来少年センター | |
| | 男 | 女 | 男 | 女 | 男 | 女 | 男 | 女 | 男 | 女 | 男 | 女 | 男 | 女 |
| 飲 酒 | - | - | - | - | - | - | 3 | - | 3 | - | - | - | - | - |
| 喫 煙 | - | - | 1 | - | - | - | - | - | - | - | - | - | - | - |
| 薬 物 乱 用 | - | - | - | - | - | - | - | - | - | - | - | - | - | - |
| 粗 暴 行 為 | - | - | - | - | - | - | - | - | - | - | - | - | - | - |
| 刃 物 等 所 持 | - | - | - | - | - | - | - | - | - | - | - | - | - | - |
| 不 良 行 為 | - | - | - | - | - | - | - | - | - | - | - | - | - | - |
| 金 品 不 正 要 求 | - | - | - | - | - | - | - | - | - | - | - | - | - | - |
| 金 品 持 ち 出 し | - | - | - | - | - | - | - | - | - | - | - | - | - | - |
| 性 的 い た ず ら | - | - | - | - | - | - | - | - | - | - | - | - | - | - |
| 暴 走 行 為 | - | - | - | - | - | - | - | - | - | - | - | - | - | - |
| 家 出 | - | - | - | - | - | - | - | - | - | - | - | - | - | - |
| 無 断 外 泊 | - | - | - | - | - | - | - | - | - | - | - | - | - | - |
| 深 夜 は い か い | - | - | - | - | - | - | - | - | - | - | - | - | - | - |
| 怠 学 | - | - | - | - | - | - | - | - | - | - | - | - | - | - |
| ぐ 不 健 全 性 的 行 為 | - | - | - | - | - | - | - | - | - | - | - | - | - | - |
| 犯 不 良 交 友 | - | - | - | - | - | - | - | - | - | - | - | - | - | - |
| 行 不 健 全 娛 楽 | - | - | - | - | - | - | - | - | - | - | - | - | - | - |
| 火 遊 び | - | - | - | - | - | - | - | - | - | - | - | - | - | - |
| 損 傷 行 為 | - | - | - | - | - | - | - | - | - | - | - | - | - | - |
| 危 険 な 遊 び | - | - | 5 | - | - | - | - | - | - | - | - | - | - | - |
| 自 転 車 二 人 乗 り | 8 | - | 7 | - | 4 | 2 | 6 | - | 2 | - | - | - | 4 | - |
| 自 転 車 無 灯 火 | 5 | - | 13 | - | 9 | - | 1 | 1 | 1 | - | - | - | - | 1 |
| そ の 他 | 1 | 1 | 1 | 1 | 20 | 3 | 57 | - | 4 | - | 14 | - | 12 | - |
| 小 計 | 14 | 1 | 27 | 1 | 33 | 5 | 67 | 1 | 10 | - | 14 | - | 16 | 1 |
| 刑罰法令に触れる行為 | - | - | - | - | - | - | - | - | - | - | - | - | - | - |
| 要 保 護 | - | - | - | - | - | - | - | - | - | - | - | - | - | - |
| 愛 の 一 声 | 3,968 | 3,551 | 8,269 | 10,173 | 14,185 | 4,710 | 2,299 | 2,315 | | | | | | |
| 合 計 | 3,982 | 3,552 | 8,297 | 10,211 | 14,253 | 4,720 | 2,313 | 2,332 | | | | | | |

210 市立図書館
(1) 概況

| 図書館名 | 面積 (㎡) | 登録者数 (人) | 蔵書数(冊) (各年3月31日現在) | | | | |
|----------|-----------------|---------------|--------------------|----------------|----------------|----------------|----------------|
| | | | 令和3年 | 4年 | 5年 | 6年 | 7年 |
| 計 | 9,152.26 | 38,737 | 812,906 | 826,267 | 840,969 | 853,911 | 869,871 |
| 総合 | 7,923.02 | 24,948 | 590,513 | 602,223 | 613,793 | 624,901 | 636,414 |
| 小名浜 | 332.82 | 4,625 | 53,695 | 54,204 | 55,406 | 54,720 | 55,586 |
| 勿来 | 233.65 | 3,421 | 61,281 | 61,835 | 61,973 | 62,653 | 64,582 |
| 常磐 | 337.50 | 2,199 | 40,730 | 40,829 | 41,940 | 41,765 | 42,417 |
| 内郷 | 165.11 | 2,004 | 36,098 | 36,463 | 36,750 | 37,913 | 38,023 |
| 四倉 | 160.16 | 1,540 | 30,589 | 30,713 | 31,107 | 31,959 | 32,849 |

(注) 面積、登録者数(団体登録を除く有効登録者数)は令和7年3月31日現在。
総合・勿来図書館の登録者数には移動図書館分を含む。

資料 いわき総合図書館

(2) 個人貸出冊数

| 図書館名 | | 区分 | 令和3年度 | 令和4年度 | 令和5年度 | 令和6年度 | 6年4月 | 5月 |
|--------|----|-------|---------|-----------|-----------|----------------|--------|--------|
| 合計 | | 総貸出冊数 | 977,892 | 1,072,594 | 1,036,869 | 983,588 | 81,283 | 82,559 |
| | | 児童計 | 369,703 | 367,875 | 354,694 | 340,982 | 26,261 | 25,767 |
| | | 一般計 | 608,189 | 704,719 | 682,175 | 642,606 | 55,022 | 56,792 |
| 総合図書館 | 本館 | 児童 | 161,649 | 191,578 | 186,614 | 184,251 | 13,948 | 14,019 |
| | | 一般 | 330,986 | 383,516 | 375,544 | 358,171 | 30,406 | 32,509 |
| | | 開館日数 | 265 | 338 | 339 | 318 | 29 | 30 |
| | 移動 | 児童 | 24,409 | 2,787 | 2,059 | 1,885 | 183 | 150 |
| | | 一般 | 11,565 | 12,225 | 12,914 | 12,164 | 1,076 | 975 |
| | | 開館日数 | 110 | 139 | 143 | 125 | 12 | 12 |
| 小名浜図書館 | | 児童 | 53,548 | 60,842 | 59,855 | 56,319 | 4,351 | 4,382 |
| | | 一般 | 87,122 | 98,988 | 97,500 | 88,766 | 7,656 | 8,338 |
| | | 開館日数 | 261 | 341 | 342 | 319 | 29 | 30 |
| 勿来図書館 | 本館 | 児童 | 29,949 | 37,390 | 36,656 | 32,726 | 2,691 | 2,598 |
| | | 一般 | 53,141 | 68,857 | 64,782 | 58,730 | 5,014 | 5,281 |
| | | 開館日数 | 239 | 341 | 342 | 319 | 29 | 30 |
| | 移動 | 児童 | 35,039 | 2,755 | 2,219 | 1,887 | 130 | 148 |
| | | 一般 | 10,075 | 7,985 | 7,623 | 7,143 | 671 | 609 |
| | | 開館日数 | 111 | 142 | 142 | 134 | 12 | 12 |
| 常磐図書館 | | 児童 | 26,355 | 28,432 | 25,650 | 24,602 | 1,943 | 1,761 |
| | | 一般 | 45,204 | 52,749 | 49,805 | 46,380 | 4,017 | 3,524 |
| | | 開館日数 | 261 | 341 | 342 | 319 | 29 | 25 |
| 内郷図書館 | | 児童 | 22,563 | 27,620 | 24,944 | 23,456 | 1,793 | 1,631 |
| | | 一般 | 42,886 | 50,836 | 46,442 | 45,012 | 3,825 | 3,445 |
| | | 開館日数 | 261 | 341 | 342 | 319 | 29 | 24 |
| 四倉図書館 | | 児童 | 16,191 | 16,471 | 16,697 | 15,856 | 1,222 | 1,078 |
| | | 一般 | 27,210 | 29,563 | 27,565 | 26,240 | 2,357 | 2,111 |
| | | 開館日数 | 261 | 341 | 342 | 319 | 29 | 24 |

211 いわき市民文化祭行事实績

(単位 件、人)

| 部 門 | 令和4年度 | | | | 令和5年度 | | | | 令和6年度 | | | |
|-----------|-------|------|-------|-------|-------|------|-------|-------|-------|------|-------|-------|
| | 件数 | 参加団体 | 参加人員 | 観客人員 | 件数 | 参加団体 | 参加人員 | 観客人員 | 件数 | 参加団体 | 参加人員 | 観客人員 |
| 計 | 21 | 250 | 1,476 | 8,258 | 21 | 293 | 2,858 | 8,500 | 21 | 298 | 2,981 | 8,858 |
| 芸 能 | 8 | 58 | 544 | 2,677 | 8 | 59 | 571 | 2,216 | 8 | 57 | 622 | 2,700 |
| 展 示 | 1 | 1 | 25 | 230 | 1 | 1 | 26 | 300 | 1 | 1 | 20 | 250 |
| 文 芸 | 2 | 22 | 169 | 55 | 2 | 18 | 150 | 65 | 1 | 16 | 106 | 50 |
| 生 活 芸 術 | 1 | - | - | - | 1 | 5 | 102 | 776 | 1 | 5 | 103 | 891 |
| 地 区 文 化 祭 | 9 | 169 | 738 | 5,296 | 9 | 210 | 2,009 | 5,143 | 10 | 219 | 2,130 | 4,967 |

資料 文化振興課

(単位 冊)

| 6 月 | 7 月 | 8 月 | 9 月 | 10 月 | 11 月 | 12 月 | 7年1月 | 2 月 | 3 月 |
|--------|--------|--------|--------|--------|--------|--------|--------|--------|--------|
| 73,190 | 93,749 | 94,153 | 85,733 | 85,824 | 85,677 | 84,281 | 96,235 | 29,785 | 91,119 |
| 25,662 | 36,014 | 36,782 | 29,993 | 28,971 | 31,096 | 29,369 | 30,038 | 9,518 | 31,511 |
| 47,528 | 57,735 | 57,371 | 55,740 | 56,853 | 54,581 | 54,912 | 66,197 | 20,267 | 59,608 |
| 12,391 | 19,295 | 19,944 | 16,499 | 15,670 | 16,880 | 16,267 | 16,470 | 5,292 | 17,576 |
| 23,799 | 32,589 | 31,963 | 30,767 | 31,304 | 30,639 | 31,596 | 36,995 | 12,218 | 33,386 |
| 18 | 30 | 30 | 28 | 30 | 29 | 30 | 29 | 5 | 30 |
| 154 | 188 | 167 | 125 | 195 | 101 | 161 | 198 | 27 | 236 |
| 1,107 | 1,131 | 1,052 | 1,048 | 1,392 | 674 | 1,130 | 1,391 | 93 | 1,095 |
| 12 | 12 | 11 | 12 | 11 | 5 | 12 | 12 | 2 | 12 |
| 4,240 | 6,102 | 6,068 | 4,713 | 4,967 | 5,193 | 4,580 | 4,950 | 1,671 | 5,102 |
| 6,952 | 7,942 | 7,924 | 7,650 | 7,840 | 7,579 | 7,079 | 8,944 | 2,526 | 8,336 |
| 23 | 30 | 30 | 29 | 30 | 29 | 27 | 27 | 5 | 30 |
| 2,566 | 3,645 | 3,997 | 2,728 | 2,841 | 2,884 | 2,517 | 2,583 | 799 | 2,877 |
| 4,297 | 5,293 | 5,565 | 5,066 | 5,192 | 5,071 | 4,727 | 5,951 | 1,817 | 5,456 |
| 23 | 30 | 30 | 29 | 30 | 29 | 27 | 27 | 5 | 30 |
| 187 | 143 | 178 | 193 | 156 | 203 | 160 | 216 | 9 | 164 |
| 619 | 609 | 555 | 629 | 620 | 606 | 681 | 827 | 68 | 649 |
| 12 | 12 | 12 | 12 | 12 | 12 | 12 | 12 | 2 | 12 |
| 2,281 | 2,567 | 2,339 | 2,226 | 1,962 | 2,382 | 2,239 | 2,102 | 699 | 2,101 |
| 4,332 | 4,003 | 4,046 | 4,085 | 4,164 | 4,009 | 3,722 | 4,804 | 1,377 | 4,297 |
| 28 | 30 | 30 | 29 | 30 | 29 | 27 | 27 | 5 | 30 |
| 2,410 | 2,414 | 2,353 | 2,104 | 1,975 | 1,950 | 1,988 | 2,225 | 689 | 1,924 |
| 4,207 | 3,810 | 4,036 | 4,127 | 3,913 | 3,781 | 3,830 | 4,599 | 1,364 | 4,075 |
| 29 | 30 | 30 | 29 | 30 | 29 | 27 | 27 | 5 | 30 |
| 1,433 | 1,660 | 1,736 | 1,405 | 1,205 | 1,503 | 1,457 | 1,294 | 332 | 1,531 |
| 2,215 | 2,358 | 2,230 | 2,368 | 2,428 | 2,222 | 2,147 | 2,686 | 804 | 2,314 |
| 29 | 30 | 30 | 29 | 30 | 29 | 27 | 27 | 5 | 30 |

資料 いわき総合図書館

212 市立公民館の利用状況

| 区 分 | | 令和3年度 | 4年度 | 5年度 | 6年度 | 6年4月 | 5月 | 6月 |
|------------------|----------|-------------------|-------------------|-------------------|-------------------|-----------------|-----------------|-----------------|
| 公 民 館 | 数 | 37 | 37 | 37 | 37 | 37 | 37 | 37 |
| 合 計 | 回数 人数 | 22,641 305,435 | 36,268 480,722 | 40,584 560,791 | 40,700 589,505 | 3,358 41,079 | 3,475 44,192 | 3,750 50,414 |
| 公民館事業に よる施設利用 | 回数 人数 | 1,924 24,207 | 2,837 47,412 | 3,074 61,856 | 3,204 67,075 | 53 886 | 301 4,743 | 486 7,887 |
| その他の施設 利用(貸館) | 回数 人数 | 20,717 281,228 | 33,431 433,310 | 37,510 498,935 | 37,496 522,430 | 3,305 40,193 | 3,174 39,449 | 3,264 42,527 |

213 市営体育施設の利用状況(令和6年度)

(単位 件、人)

| 施設名 | | 総 数 | 内夜間照明 | 施設名 | | 総 数 | 内夜間照明 |
|---------------------|----|---------|--------|--------------------|----|--------|--------|
| 合 計 | 件数 | 28,157 | 4,661 | 下三坂体育館 | 件数 | 31 | - |
| | 人員 | 639,372 | 84,067 | | 人員 | 138 | - |
| | 個人 | 261,250 | - | | 個人 | - | - |
| 陸上競技場 | 件数 | 175 | - | いわき弓道場 | 件数 | 55 | - |
| | 人員 | 28,927 | - | | 人員 | 4,767 | - |
| | 個人 | 37,055 | - | | 個人 | 8,506 | - |
| 補助競技場 | 件数 | 29 | - | 関船弓道場 | 件数 | - | - |
| | 人員 | 1,439 | - | | 人員 | - | - |
| | 個人 | - | - | | 個人 | 9,995 | - |
| 平野球場 | 件数 | 134 | - | 勿来弓道場 | 件数 | 3 | - |
| | 人員 | 9,148 | - | | 人員 | 92 | - |
| | 個人 | - | - | | 個人 | 4,376 | - |
| 小名浜野球場 | 件数 | 163 | - | いわき市民 プー ル | 件数 | 100 | - |
| | 人員 | 7,894 | - | | 人員 | 5,138 | - |
| | 個人 | 257 | 95 | | 個人 | 21,173 | - |
| 南部スタジアム | 件数 | 14,519 | 2,223 | 新舞子ヘルス プー ル | 件数 | - | - |
| | 人員 | 4,228 | - | | 人員 | - | - |
| | 個人 | 96,284 | - | | 個人 | 90,386 | - |
| 総合体育館 | 件数 | 33,633 | - | 新舞子フット ボ ー ル 場 | 件数 | 873 | 502 |
| | 人員 | 1,395 | - | | 人員 | 36,188 | 16,144 |
| | 個人 | 29,959 | - | | 個人 | - | - |
| 関船体育館 | 件数 | 3,932 | - | 新舞子多目的 運 動 場 | 件数 | 292 | 102 |
| | 人員 | 1,619 | - | | 人員 | 23,029 | 2,292 |
| | 個人 | 34,280 | - | | 個人 | - | - |
| 勿来体育館 | 件数 | 3,383 | - | 平 市 民 運 動 場 | 件数 | 301 | 166 |
| | 人員 | 1,991 | - | | 人員 | 7,653 | 3,052 |
| | 個人 | 29,973 | - | | 個人 | 719 | 388 |
| 小名浜武道館 | 件数 | 3,571 | - | 運 動 場 | 件数 | 24,477 | 9,976 |
| | 人員 | 2,345 | - | | 人員 | 638 | 231 |
| | 個人 | 37,015 | - | | 人員 | 26,842 | 7,645 |
| 内郷コミュニティ センター体育館 | 件数 | 4,203 | - | 小 名 浜 市 民 運 動 場 | 件数 | 673 | 292 |
| | 人員 | 1,494 | - | | 人員 | 30,391 | 8,118 |
| | 個人 | 27,210 | - | | 個人 | 97 | 44 |
| 南部アリーナ | 件数 | 4,545 | - | 四 倉 市 民 運 動 場 | 件数 | 2,605 | 1,630 |
| | 人員 | 1,538 | - | | 人員 | 137 | 25 |
| | 個人 | 35,466 | - | | 人員 | 6,323 | 2,500 |
| 新舞子体育館 | 件数 | 1,854 | - | 遠 野 市 民 運 動 場 | 件数 | 178 | 113 |
| | 人員 | 1,401 | - | | 人員 | 3,775 | 2,405 |
| | 個人 | 11,841 | - | | 個人 | 93 | - |
| 平 テ ニ ス コ ー ト | 件数 | 604 | - | 田 人 市 民 運 動 場 | 件数 | 2,667 | - |
| | 人員 | 19,483 | - | | 人員 | - | - |
| | 個人 | 34,557 | - | | 人員 | - | - |
| 南 部 テ ニ ス コ ー ト | 件数 | 2,686 | 1,219 | 川 前 市 民 運 動 場 | 件数 | - | - |
| | 人員 | 14,347 | 6,390 | | 人員 | 344 | 78 |
| | 個人 | 81 | - | | 人員 | 4,559 | 715 |
| 新舞子テニス コ ー ト | 件数 | 81 | - | 久 之 浜 市 民 運 動 場 | 件数 | 54 | - |
| | 人員 | 3,011 | 1,209 | | 人員 | 4,639 | - |
| | 個人 | 25,885 | 15,215 | | 人員 | 467 | 197 |
| 上三坂体育館 | 件数 | - | - | 好 間 多 目 的 広 場 | 件数 | 32,280 | 5,762 |
| | 人員 | 32 | - | | 人員 | - | - |
| | 個人 | 139 | - | | 人員 | - | - |

資料 スポーツ振興課

214 市文化センターの利用状況

| 年度 | 施設名 | 合 計 (人) | 文化センター(含ホール) | | プラネタリウム (人) | 天 文 台 (人) |
|-----------|-----|------------|--------------|---------|----------------|--------------|
| | | | 件 数(件) | 人 員(人) | | |
| 令 和 2 年 度 | | 64,323 | 2,953 | 64,023 | 300 | - |
| 3 | | 66,798 | 3,652 | 66,113 | 685 | - |
| 4 | | 96,871 | 4,318 | 96,196 | 675 | - |
| 5 | | 117,160 | 4,753 | 116,335 | 825 | - |
| 6 | | 116,475 | 4,736 | 115,925 | 550 | - |

(注) プラネタリウム・天文台は平成27年10月から運営を休止。

資料 教育委員会生涯学習課

なお、令和2年度から令和5年度までは3日間限定、令和6年度は2日間限定の特別投影を実施。

教育・文化
(単位 回、人)

| 7月 | 8月 | 9月 | 10月 | 11月 | 12月 | 7年1月 | 2月 | 3月 |
|--------|--------|--------|--------|--------|--------|--------|--------|--------|
| 37 | 37 | 37 | 37 | 37 | 37 | 37 | 37 | 37 |
| 3,660 | 2,817 | 3,417 | 3,765 | 3,528 | 3,235 | 3,015 | 3,258 | 3,422 |
| 48,392 | 36,172 | 55,568 | 74,861 | 55,984 | 45,018 | 40,293 | 48,988 | 48,544 |
| 371 | 170 | 213 | 454 | 444 | 326 | 202 | 136 | 48 |
| 6,088 | 2,568 | 3,945 | 12,754 | 13,138 | 5,267 | 3,769 | 4,951 | 1,079 |
| 3,289 | 2,647 | 3,204 | 3,311 | 3,084 | 2,909 | 2,813 | 3,122 | 3,374 |
| 42,304 | 33,604 | 51,623 | 62,107 | 42,846 | 39,751 | 36,524 | 44,037 | 47,465 |

資料 教育委員会生涯学習課

215 市民会館・いわき芸術文化交流館アリオスの利用状況

(1) 市民会館の利用状況

(単位 件、人)

| 年 度 | 合 計 | | 小名浜市民会館 | | 勿来市民会館 | | 常磐市民会館 | |
|----------|--------------|---------------|------------|---------------|--------------|---------------|--------|--------|
| | 件数 | 人 員 | 件数 | 人 員 | 件数 | 人 員 | 件数 | 人 員 |
| 令和2年度 | 3,452 | 128,476 | 1,181 | 60,270 | 1,577 | 43,642 | 694 | 24,564 |
| 3 | 1,905 | 60,786 | 627 | 30,605 | 1,278 | 30,181 | - | - |
| 4 | 2,374 | 77,052 | 884 | 41,634 | 1,490 | 35,418 | - | - |
| 5 | 2,199 | 61,599 | 767 | 28,060 | 1,432 | 33,539 | - | - |
| 6 | 2,200 | 69,903 | 810 | 37,362 | 1,390 | 32,541 | - | - |

(注) 常磐市民会館は令和5年度3月末で閉館した。

資料 文化振興課

(2) いわき芸術文化交流館アリオスの利用状況

| 年度 | 来館者数(人) | 入場者数(人) | 利用者数(人) | 施設稼働率(%) | | | |
|----------|----------------|----------------|----------------|-------------|-------------|-------------|-------------|
| | | | | 大ホール | 中劇場 | 小劇場 | 音楽小ホール |
| 令和4年度 | 385,317 | 64,251 | 44,973 | 67.4 | 51.2 | 43.7 | 44.0 |
| 5 | 449,003 | 151,282 | 92,736 | 76.5 | 52.7 | 50.1 | 45.5 |
| 6 | 443,720 | 149,064 | 105,786 | 72.7 | 57.9 | 49.7 | 41.2 |

資料 いわき芸術文化交流館

216 美術館・教育文化施設の利用状況

(1) 美術館の利用状況

(単位 人)

| 年 度 | 施設名 | 美 術 館 | | | |
|----------|-----|---------------|---------------|---------------|--------------|
| | | 計 | 常設展 | 特別展 | 普及事業 |
| 令和3年度 | | 37,447 | 8,041 | 26,737 | 2,669 |
| 4 | | 74,592 | 14,178 | 57,254 | 3,160 |
| 5 | | 90,252 | 21,963 | 64,766 | 3,523 |
| 6 | | 55,442 | 14,466 | 36,560 | 4,416 |

資料 美術館

(2) 教育文化施設の利用状況

(単位 人)

| 年 度 | 施設名 | アンモナイトセンター | 考古資料館 | 草野心平記念文学館 | 草野心平生家 | 暮らしの伝承郷 |
|----------|-----|----------------|---------------|----------------|----------------|----------------|
| | | (H4. 11. 19開館) | (H9. 12. 1開館) | (H10. 7. 19開館) | (H15. 4. 11開館) | (H11. 7. 18開館) |
| 令和3年度 | | 7,053 | 4,626 | 5,461 | 607 | 10,420 |
| 4 | | 14,777 | 5,246 | 8,487 | 1,177 | 13,500 |
| 5 | | 15,510 | 4,497 | 10,510 | 997 | 14,263 |
| 6 | | 11,216 | 4,900 | 5,270 | 867 | 12,361 |

資料 文化振興課

217 指定文化財(令和7年11月現在)

(単位 件)

| 区 分 | 合 計 | 建造物 | 工芸品 | 彫 刻 | 絵 画 | 書 跡 典 籍 | 古 文 書 | 考 古 資 料 | 史 跡 | 天 然 記念物 | 歴 史 資 料 | 文 化 財 | 有 形 民 俗 財 | 文 無 形 民 俗 財 | 文 無 形 財 形 |
|-------|-----|-----|-----|-----|-----|---------|-------|---------|-----|---------|---------|-------|-----------|-------------|-----------|
| | | 合 計 | 287 | 33 | 44 | 42 | 16 | 19 | 6 | 14 | 22 | 38 | 24 | 12 | 16 |
| 国 指 定 | 25 | 3 | 2 | 7 | 2 | - | 1 | 1 | 4 | 4 | - | - | 1 | - | |
| 県 指 定 | 66 | 6 | 9 | 13 | - | 5 | 2 | 9 | 4 | 8 | 2 | 2 | 6 | - | |
| 市 指 定 | 196 | 24 | 33 | 22 | 14 | 14 | 3 | 4 | 14 | 26 | 22 | 10 | 9 | 1 | |

(注) 「史跡」…「史跡、名勝」1を含む(県指定)

資料 文化振興課

218 NHK放送受信契約数(各年度末日現在)

(単位 件)

| 年 度 | 放 送 受 信 契 約 数 | う ち 衛 星 放 送 契 約 数 |
|----------|----------------|-------------------|
| 令和3年度 | 124,748 | 68,924 |
| 4 | 123,290 | 68,156 |
| 5 | 121,870 | 67,517 |
| 6 | 120,219 | 66,853 |

(注) 衛星契約は平成元年8月から有料化

資料 NHK放送受信契約数統計要覧

18 公務員

219 市職員数（部局別現員数、各年4月1日現在）

（単位 人）

| 部 局 | 数総 | 行 政 職 | | | | | | | | | | | 医 療 職 | 技 能 労 務 職 |
|------------|--------------|--------------|-----------|-----------|------------|------------|-----------|---------------|---------------|---------------|---------------|---------------|-----------|-----------|
| | | 計 | 部 長 職 | 部 次 長 職 | 課 長 職 | 課 長 補 佐 職 | 主 査 主 任 職 | 主 査 主 任 補 長 職 | 主 査 主 任 補 長 職 | 主 査 主 任 補 長 職 | 主 査 主 任 補 長 職 | 主 査 主 任 補 長 職 | | |
| 令和3年 | 2,575 | 2,409 | 21 | 96 | 195 | - | 339 | - | 929 | - | 478 | 351 | 96 | 70 |
| 4 | 2,587 | 2,428 | 23 | 96 | 202 | - | 335 | - | 954 | - | 467 | 351 | 99 | 60 |
| 5 | 2,563 | 2,411 | 21 | 103 | 195 | - | 339 | - | 966 | - | 471 | 316 | 96 | 56 |
| 6 | 2,595 | 2,435 | 19 | 93 | 217 | 151 | - | 438 | - | 746 | 468 | 303 | 99 | 61 |
| 7 | 2,606 | 2,453 | 19 | 89 | 214 | 161 | - | 434 | - | 754 | 487 | 295 | 97 | 56 |
| 総合政策部 | 59 | 57 | 1 | 4 | 9 | 6 | - | 13 | - | 13 | 11 | - | - | 2 |
| 危機管理部 | 23 | 23 | 1 | 2 | 3 | 2 | - | 4 | - | 5 | 3 | 3 | - | - |
| 総務部 | 68 | 67 | 1 | 3 | 10 | 3 | - | 13 | - | 19 | 14 | 4 | - | 1 |
| 財政部 | 170 | 170 | 1 | 5 | 15 | 6 | - | 22 | - | 60 | 36 | 25 | - | - |
| 市民協働部 | 118 | 118 | 1 | 3 | 9 | 5 | - | 19 | - | 42 | 18 | 21 | - | - |
| 生活環境部 | 133 | 131 | 1 | 7 | 13 | 9 | - | 22 | - | 42 | 30 | 7 | - | 2 |
| 保健福祉部 | 350 | 259 | 1 | 11 | 24 | 8 | - | 42 | - | 71 | 70 | 32 | 88 | 3 |
| こどもみらい部 | 302 | 255 | 1 | 1 | 7 | 10 | - | 33 | - | 75 | 71 | 57 | 8 | 39 |
| 農林水産部 | 81 | 81 | 1 | 4 | 7 | 5 | - | 15 | - | 21 | 18 | 10 | - | - |
| 産業振興部 | 46 | 44 | 1 | 3 | 5 | 5 | - | 8 | - | 12 | 5 | 5 | - | 2 |
| 観光文化スポーツ部 | 58 | 58 | 1 | 2 | 8 | 3 | - | 10 | - | 16 | 7 | 11 | - | - |
| 土木部 | 107 | 106 | 1 | 5 | 6 | 7 | - | 17 | - | 38 | 21 | 11 | - | 1 |
| 都市建設部 | 96 | 96 | 1 | 4 | 9 | 7 | - | 20 | - | 27 | 18 | 10 | - | - |
| 会計室 | 17 | 17 | 1 | 1 | 1 | - | - | 4 | - | 8 | 2 | - | - | - |
| 小名浜支所 | 29 | 28 | - | 1 | 5 | 1 | - | 6 | - | 10 | 3 | 2 | - | 1 |
| 勿来支所 | 23 | 23 | 1 | 2 | 1 | 2 | - | 5 | - | 10 | 1 | 1 | - | - |
| 常磐支所 | 21 | 21 | - | 1 | 4 | 2 | - | 4 | - | 8 | 2 | - | - | - |
| 内郷支所 | 13 | 13 | - | 1 | 1 | 2 | - | 1 | - | 8 | - | - | - | - |
| 四倉支所 | 16 | 15 | - | 2 | 4 | - | - | 2 | - | 5 | 2 | - | - | 1 |
| 遠野支所 | 8 | 8 | - | 1 | - | 2 | - | 1 | - | 4 | - | - | - | - |
| 小川支所 | 8 | 8 | - | 1 | - | 3 | - | 1 | - | 3 | - | - | - | - |
| 好間支所 | 9 | 9 | - | - | 1 | 2 | - | 1 | - | 3 | 1 | 1 | - | - |
| 三和支所 | 9 | 9 | - | - | 2 | 1 | - | 2 | - | 3 | - | 1 | - | - |
| 田人支所 | 8 | 8 | - | 1 | - | 2 | - | 2 | - | 1 | 2 | - | - | - |
| 川前支所 | 8 | 8 | - | - | 1 | 2 | - | 3 | - | 2 | - | - | - | - |
| 久之浜・大久支所 | 8 | 8 | - | - | 3 | - | - | 1 | - | 2 | 1 | 1 | - | - |
| 議会事務局 | 17 | 16 | 1 | 1 | 1 | 1 | - | 3 | - | 7 | 1 | 1 | - | 1 |
| 選挙管理委員会事務局 | 7 | 7 | - | 2 | - | - | - | 2 | - | 2 | 1 | - | - | - |
| 監査委員事務局 | 10 | 10 | - | 1 | 1 | - | - | 3 | - | 4 | 1 | - | - | - |
| 公平委員会事務局 | - | - | - | - | - | - | - | - | - | - | - | - | - | - |
| 農業委員会事務局 | 15 | 15 | - | 2 | - | - | - | 3 | - | 7 | 1 | 2 | - | - |
| 教育委員会事務局 | 229 | 225 | 1 | 8 | 32 | 34 | - | 47 | - | 54 | 36 | 13 | 1 | 3 |
| 消防本部 | 378 | 378 | 1 | 6 | 20 | 19 | - | 70 | - | 118 | 83 | 61 | - | - |
| 水道局 | 162 | 162 | 1 | 4 | 12 | 12 | - | 35 | - | 54 | 28 | 16 | - | - |

病院（令和7年） 1,123 66 1 1 9 2 - 11 - 26 11 5 1,057 -

※令和6年より、「課長補佐・主任主査職」「係長・主査職」は「課長補佐職」「主任主査・係長職」「主査職」として算出。

資料 人事課

・ 選挙

220 市議会の状況

(1) 会派別議員の構成（令和7年11月19日～）

| 会派別 | 定数 | 政いわき市議会 風き市議会 | 創いわき市議会 世き市議会 | 真いわき市議会 政き市議会 | 公いわき市議会 明き市議会 | 日 いわき市議会 本共産党 | フ いわき市議会 オーラムいわき | 正 いわき市議会 論の議会 | 誠 いわき市議会 心誠意の議会 |
|-----|----|------------------|------------------|------------------|------------------|---------------------|------------------------|---------------------|-----------------------|
| | 37 | 13 | 7 | 5 | 4 | 3 | 3 | 1 | 1 |

資料 議会事務局総務議事課

(2) 削除

(3) 議案等の審議状況（令和7年1月1日～令和7年12月31日現在）

(単位 件)

| 区分 | 合計 | 予算 | 条例案 | 一般議案 | 人事案 | 決算 | 専決処分 | 諮問案 | 議案 | 意見書案 | 決議案 |
|------|-----|----|-----|------|-----|----|------|-----|----|------|-----|
| 提出件数 | 220 | 76 | 50 | 29 | 11 | 21 | 2 | 14 | 1 | 16 | - |
| 可決 | 172 | 76 | 50 | 29 | - | - | - | - | 1 | 16 | - |
| 修正可決 | - | - | - | - | - | - | - | - | - | - | - |
| 否決 | - | - | - | - | - | - | - | - | - | - | - |
| 撤回 | - | - | - | - | - | - | - | - | - | - | - |
| 同意 | 25 | - | - | - | 11 | - | - | 14 | - | - | - |
| 認定 | 21 | - | - | - | - | 21 | - | - | - | - | - |
| 承認 | 2 | - | - | - | - | - | 2 | - | - | - | - |
| その他 | - | - | - | - | - | - | - | - | - | - | - |

(注) 決算の認定に係る議案において、「原案可決及び認定」とした議案4件については、「決算」における「認定」として計上してある。

資料 議会事務局総務議事課

221 選挙投票状況

(1) 総括表

| 選挙名 | 投票日 | 当有権者数 | 投票者数 | 投票率(%) | 定数 | 候補者数 |
|------------------|-----------|---------|---------|--------|----|------|
| 市長選挙 | 令和7.9.7 | 255,582 | 106,945 | 41.84 | 1 | 3 |
| 市議会議員選挙 | 令和6.9.8 | 258,654 | 106,768 | 41.28 | 37 | 47 |
| 県知事選挙 | 令和4.10.30 | 264,278 | 92,308 | 34.93 | 1 | 2 |
| 県議会議員選挙(いわき市選挙区) | 令和5.11.12 | 261,106 | 103,251 | 39.54 | 10 | 13 |
| 衆議院議員選挙(小選挙区) | 令和6.10.27 | 259,709 | 119,415 | 45.98 | 1 | 3 |
| 同(比例東北選挙区) | 令和6.10.27 | 259,709 | 119,405 | 45.98 | 12 | 60 |
| 参議院議員選挙(県選出) | 令和4.7.10 | 266,877 | 125,233 | 46.93 | 1 | 5 |
| 同(比例代表) | 令和4.7.10 | 266,877 | 125,223 | 46.92 | 50 | 178 |
| 参議院議員選挙(県選出) | 令和7.7.20 | 257,144 | 138,682 | 53.93 | 1 | 5 |
| 同(比例代表) | 令和7.7.20 | 257,144 | 138,678 | 53.93 | 50 | 172 |

(注) 補欠選挙は各選挙欄を参照

資料 選挙管理委員会

221 選挙投票状況…つづき

(2) 市長選挙

| 執行年月日 | 当日有権者数 | | | 投票者数 | | | (内)期日前投票者数 不在者投票者数 |
|----------|---------|---------|---------|---------|--------|--------|-----------------------|
| | 総数 | 男 | 女 | 総数 | 男 | 女 | |
| 令和 3.9.5 | 267,281 | 130,500 | 136,781 | 127,447 | 60,531 | 66,916 | 41,532 1,347 |
| 令和 7.9.7 | 255,582 | 124,818 | 130,764 | 106,945 | 51,003 | 55,942 | 44,610 1,212 |

(注) 票の持ち帰り等により、投票者数と投票総数が一致しない場合がある。

(3) 市議会議員選挙

| 執行年月日 | 当日有権者数 | | | 投票者数 | | | (内)期日前投票者数 不在者投票者数 |
|-----------|---------|---------|---------|---------|--------|--------|-----------------------|
| | 総数 | 男 | 女 | 総数 | 男 | 女 | |
| 令和 2.9.13 | 269,318 | 131,468 | 137,850 | 120,573 | 57,445 | 63,128 | 37,636 1,266 |
| 令和 6.9.8 | 258,654 | 126,319 | 132,335 | 106,768 | 50,832 | 55,936 | 41,436 1,081 |

(注) 票の持ち帰り等により、投票者数と投票総数が一致しない場合がある。

(4) 県知事選挙

| 執行年月日 | 当日有権者数 | | | 投票者数 | | | (内)期日前投票者数 不在者投票者数 |
|------------|---------|---------|---------|---------|--------|--------|-----------------------|
| | 総数 | 男 | 女 | 総数 | 男 | 女 | |
| 平成30.10.28 | 272,892 | 133,107 | 139,785 | 101,945 | 47,419 | 54,526 | 34,882 1,481 |
| 令和 4.10.30 | 264,278 | 129,057 | 135,221 | 92,308 | 43,194 | 49,114 | 37,400 1,248 |

(注) 票の持ち帰り等により、投票者数と投票総数が一致しない場合がある。

(5) 県議会議員選挙 (いわき市選挙区)

| 執行年月日 | 当日有権者数 | | | 投票者数 | | | (内)期日前投票者数 不在者投票者数 |
|------------|---------|---------|---------|---------|--------|--------|-----------------------|
| | 総数 | 男 | 女 | 総数 | 男 | 女 | |
| 令和 1.11.10 | 270,953 | 132,212 | 138,741 | 106,012 | 50,538 | 55,474 | 34,684 1,279 |
| 令和 5.11.12 | 261,106 | 127,509 | 133,597 | 103,251 | 49,263 | 53,988 | 43,036 1,198 |

(注) 票の持ち帰り等により、投票者数と投票総数が一致しない場合がある。

(6) 衆議院議員選挙

| 執行年月日 | | 当日有権者数 | | | 投票者数 | | |
|-----------|---------|---------|---------|---------|---------|--------|--------|
| | | 総数 | 男 | 女 | 総数 | 男 | 女 |
| 令和3.10.31 | 小選挙区 | 268,303 | 131,122 | 137,181 | 128,464 | 62,637 | 65,827 |
| | 比例東北選挙区 | 268,303 | 131,122 | 137,181 | 128,452 | 62,633 | 65,819 |
| 令和6.10.27 | 小選挙区 | 259,709 | 126,895 | 132,814 | 119,415 | 58,773 | 60,642 |
| | 比例東北選挙区 | 259,709 | 126,895 | 132,814 | 119,405 | 58,765 | 60,640 |

(注) 票の持ち帰り等により、投票者数と投票総数が一致しない場合がある。

| 投票率 (%) | | | 投票総数 | | | 投票所数 (箇所) |
|---------|-------|-------|---------|---------|-------|--------------|
| 総数 | 男 | 女 | 総数 | 有効投票 | 無効投票 | |
| 47.68 | 46.38 | 48.92 | 127,446 | 126,313 | 1,133 | 138 |
| 41.84 | 40.86 | 42.78 | 106,945 | 106,196 | 749 | 135 |

資料 選挙管理委員会

| 投票率 (%) | | | 投票総数 | | | 投票所数 (箇所) |
|---------|-------|-------|---------|---------|-------|--------------|
| 総数 | 男 | 女 | 総数 | 有効投票 | 無効投票 | |
| 44.77 | 43.70 | 45.79 | 120,572 | 119,092 | 1,480 | 138 |
| 41.28 | 40.24 | 42.27 | 106,768 | 105,404 | 1,364 | 135 |

資料 選挙管理委員会

| 投票率 (%) | | | 投票総数 | | | 投票所数 (箇所) |
|---------|-------|-------|---------|---------|-------|--------------|
| 総数 | 男 | 女 | 総数 | 有効投票 | 無効投票 | |
| 37.36 | 35.62 | 39.01 | 101,945 | 100,909 | 1,036 | 138 |
| 34.93 | 33.47 | 36.32 | 92,300 | 91,583 | 717 | 138 |

資料 選挙管理委員会

| 投票率 (%) | | | 投票総数 | | | 投票所数 (箇所) |
|---------|-------|-------|---------|---------|-------|--------------|
| 総数 | 男 | 女 | 総数 | 有効投票 | 無効投票 | |
| 39.13 | 38.22 | 39.98 | 106,011 | 104,697 | 1,314 | 135 |
| 39.54 | 38.63 | 40.41 | 103,251 | 102,019 | 1,232 | 135 |

資料 選挙管理委員会

| (内)期日前投票者数 不在者投票者数 | 投票率 (%) | | | 投票総数 | | | 投票所数 (箇所) |
|-----------------------|---------|-------|-------|---------|---------|-------|--------------|
| | 総数 | 男 | 女 | 総数 | 有効投票 | 無効投票 | |
| 49,510 | 47.88 | 47.77 | 47.99 | 128,462 | 124,480 | 3,982 | 138 |
| 1,361 | | | | | | | |
| 49,508 | 47.88 | 47.77 | 47.98 | 128,450 | 124,989 | 3,461 | 138 |
| 1,365 | | | | | | | |
| 52,152 | 45.98 | 46.32 | 45.66 | 119,413 | 115,253 | 4,160 | 135 |
| 1,293 | | | | | | | |
| 52,149 | 45.98 | 46.31 | 45.66 | 119,402 | 116,412 | 2,990 | 135 |
| 1,290 | | | | | | | |

資料 選挙管理委員会

221 選挙投票状況…つづき

(7) 参議院議員選挙

| 執行年月日 | | 当日有権者数 | | | 投票者数 | | | (内)期日前投票者数 不在者投票者数 |
|-----------|------|---------|---------|---------|---------|--------|--------|-----------------------|
| | | 総数 | 男 | 女 | 総数 | 男 | 女 | |
| 令和 1.7.21 | 選挙区 | 272,912 | 133,271 | 139,641 | 129,800 | 63,213 | 66,587 | 46,293 1,500 |
| | 比例代表 | 272,912 | 133,271 | 139,641 | 129,783 | 63,204 | 66,579 | 46,290 1,493 |
| 令和 4.7.10 | 選挙区 | 266,877 | 130,445 | 136,432 | 125,233 | 61,083 | 64,150 | 49,027 1,505 |
| | 比例代表 | 266,877 | 130,445 | 136,432 | 125,223 | 61,074 | 64,149 | 49,022 1,501 |
| 令和 7.7.20 | 選挙区 | 257,144 | 125,677 | 131,467 | 138,682 | 68,507 | 70,175 | 65,932 1,481 |
| | 比例代表 | 257,144 | 125,677 | 131,467 | 138,678 | 68,505 | 70,173 | 65,931 1,478 |

(注) 票の持ち帰り等により、投票者数と投票総数が一致しない場合がある。

(8) 削除

222 選挙人名簿登録者数(令和7年12月1日現在)

| 投票区(投票所) | 登録者数 | | | 投票区(投票所) | 登録者数 | | |
|-----------------|----------------|----------------|----------------|--------------------|---------------|---------------|---------------|
| | 計 | 男 | 女 | | 計 | 男 | 女 |
| 総数 | 256,725 | 125,516 | 131,209 | 第14(豊間中央集会所) | 1,377 | 673 | 704 |
| (在外選挙人登録者は含まない) | | | | 第15(薄磯集会所) | 504 | 244 | 260 |
| 平地区計 | 71,480 | 34,968 | 36,512 | 第16(沼ノ内公民館) | 1,624 | 828 | 796 |
| 平第1投票区(市役所) | 3,424 | 1,679 | 1,745 | 第17(高久小) | 1,743 | 854 | 889 |
| 第2(平体育館) | 2,956 | 1,429 | 1,527 | 第18(夏井小) | 1,480 | 738 | 742 |
| 第3(平三小) | 6,018 | 2,975 | 3,043 | 第19(草野小) | 6,198 | 3,063 | 3,135 |
| 第4(平一小) | 2,527 | 1,241 | 1,286 | 第20(旧草野小 絹谷分校) | 533 | 258 | 275 |
| 第5(平二小) | 2,809 | 1,344 | 1,465 | 第21(郷ヶ丘小) | 5,271 | 2,569 | 2,702 |
| 第6(福島高専) | 5,062 | 2,539 | 2,523 | 第22(中央台北中) | 3,200 | 1,492 | 1,708 |
| 第7(平商高) | 2,207 | 1,031 | 1,176 | 第23(中央台南小) | 6,900 | 3,344 | 3,556 |
| 第8(平四小) | 5,161 | 2,535 | 2,626 | | | | |
| 第9(平五小) | 4,402 | 2,159 | 2,243 | 小名浜地区計 | 62,775 | 30,773 | 32,002 |
| 第10(平二中) | 1,318 | 699 | 619 | 小名浜第1投票区(小名浜港湾事務所) | 1,726 | 828 | 898 |
| 第11(平六小) | 3,230 | 1,550 | 1,680 | 第2(上釜戸集会所) | 239 | 117 | 122 |
| 第12(赤井公民館) | 2,212 | 1,089 | 1,123 | 第3(岡小名集会所) | 3,267 | 1,594 | 1,673 |
| 第13(比良団地集会所) | 1,324 | 635 | 689 | 第4(小名浜武道館) | 3,262 | 1,598 | 1,664 |

| 投票率 (%) | | | 投票総数 | | | 投票所数 (箇所) |
|---------|-------|-------|---------|---------|-------|--------------|
| 総数 | 男 | 女 | 総数 | 有効投票 | 無効投票 | |
| 47.56 | 47.43 | 47.68 | 129,789 | 127,430 | 2,359 | 138 |
| 47.55 | 47.43 | 47.68 | 129,772 | 123,960 | 5,812 | 138 |
| 46.93 | 46.83 | 47.02 | 125,231 | 120,270 | 4,961 | 138 |
| 46.92 | 46.82 | 47.02 | 125,211 | 121,502 | 3,709 | 138 |
| 53.93 | 54.51 | 53.38 | 138,681 | 134,365 | 4,316 | 135 |
| 53.93 | 54.51 | 53.38 | 138,677 | 134,193 | 4,484 | 135 |

資料 選挙管理委員会

| 投票区 (投票所) | | 登録者数 | | | 投票区 (投票所) | | 登録者数 | | |
|-----------|-------------|-------|-------|-------|--------------|-------------|---------------|---------------|---------------|
| | | 計 | 男 | 女 | | | 計 | 男 | 女 |
| 第5 | (小名浜支所) | 2,996 | 1,452 | 1,544 | 第21 | (早稲田集会所) | 976 | 501 | 475 |
| 第6 | (小名浜二小) | 2,567 | 1,275 | 1,292 | 第22 | (環境監視センター) | 3,814 | 1,905 | 1,909 |
| 第7 | (小名浜公民館) | 4,440 | 2,157 | 2,283 | 第23 | (船戸集会所) | 1,817 | 828 | 989 |
| 第8 | (小名浜西五区集会所) | 1,834 | 934 | 900 | 第24 | (玉露公民館) | 3,467 | 1,705 | 1,762 |
| 第9 | (住吉集会所) | 2,914 | 1,439 | 1,475 | 第25 | (泉ヶ丘自治会館) | 5,156 | 2,503 | 2,653 |
| 第10 | (玉川集会所) | 3,640 | 1,761 | 1,879 | | | | | |
| 第11 | (鹿島公民館) | 2,514 | 1,230 | 1,284 | 勿来地区計 | | 38,979 | 19,182 | 19,797 |
| 第12 | (江名小) | 1,992 | 959 | 1,033 | 勿来第1 投票区 | (植田公民館) | 2,496 | 1,244 | 1,252 |
| 第13 | (中之作区民館) | 547 | 262 | 285 | 第2 | (佐糠公民館) | 3,021 | 1,488 | 1,533 |
| 第14 | (永崎小) | 2,419 | 1,136 | 1,283 | 第3 | (植田中) | 2,246 | 1,094 | 1,152 |
| 第15 | (上神白集会所) | 296 | 152 | 144 | 第4 | (大谷集落農事集会所) | 248 | 124 | 124 |
| 第16 | (下神白第一集会所) | 1,571 | 790 | 781 | 第5 | (きくた会館) | 2,112 | 1,051 | 1,061 |
| 第17 | (滝尻公民館) | 1,349 | 672 | 677 | 第6 | (金山集会所) | 3,749 | 1,847 | 1,902 |
| 第18 | (泉公民館) | 7,306 | 3,645 | 3,661 | 第7 | (錦小) | 2,198 | 1,097 | 1,101 |
| 第19 | (下川公民館) | 1,441 | 723 | 718 | 第8 | (江栗公民館) | 2,513 | 1,219 | 1,294 |
| 第20 | (渡辺公民館) | 1,225 | 607 | 618 | 第9 | (錦中) | 2,717 | 1,325 | 1,392 |

| 投票区(投票所) | 登 録 者 数 | | | 投票区(投票所) | 登 録 者 数 | | |
|---------------------------------------|---------------|---------------|---------------|-------------------------|---------------|--------------|--------------|
| | 計 | 男 | 女 | | 計 | 男 | 女 |
| 第10 (錦 東 小) | 1,332 | 672 | 660 | 第4 (御 厩 小) | 2,202 | 1,067 | 1,135 |
| 第11 (勿 来 一 小) | 4,953 | 2,423 | 2,530 | 第5 (小島町公民館) | 1,032 | 533 | 499 |
| 第12 (勿 来 二 小) | 2,274 | 1,085 | 1,189 | 第6 (さかえ幼稚園西園舎) | 1,849 | 946 | 903 |
| 第13 (勿 来 三 小) | 468 | 239 | 229 | 第7 (高坂団地集会所) | 3,053 | 1,438 | 1,615 |
| 第14 (九 面 集 会 所) | 167 | 85 | 82 | 第8 (内 郷 一 中) | 2,183 | 1,083 | 1,100 |
| 第15 (白 米 団 地 会 館) | 1,290 | 624 | 666 | 第9 (内 郷 二 中) | 1,022 | 490 | 532 |
| 第16 (勿 来 高) | 1,412 | 680 | 732 | 第10 (宮 小) | 1,006 | 486 | 520 |
| 第17 (川 部 公 民 館) | 730 | 362 | 368 | 第11 (高野町多目的集会所) | 1,294 | 677 | 617 |
| 第18 (沼 部 公 民 館) | 451 | 224 | 227 | | | | |
| 第19 (山 玉 公 民 館) | 190 | 95 | 95 | 四 倉 地 区 計 | 11,096 | 5,362 | 5,734 |
| 第20 (山 田 公 民 館) | 2,789 | 1,403 | 1,386 | 四倉第1投票区 (四 倉 小) | 2,853 | 1,356 | 1,497 |
| 第21 (山 田 保 育 所) | 1,623 | 801 | 822 | 第2 (梅ヶ丘集会所) | 1,917 | 913 | 1,004 |
| | | | | 第3 (大 浦 小) | 1,619 | 804 | 815 |
| 常 磐 地 区 計 | 25,942 | 12,373 | 13,569 | 第4 (四 倉 中) | 3,258 | 1,561 | 1,697 |
| 常磐第1投票区 (日 渡 集 会 所) | 1,331 | 660 | 671 | 第5 (大野公民館) | 864 | 438 | 426 |
| 第2 (い わ き サ ン ・ ア ビ リ テ ィ ー ズ) | 1,550 | 643 | 907 | 第6 (旧大野二小) | 585 | 290 | 295 |
| 第3 (常 磐 支 所) | 943 | 438 | 505 | | | | |
| 第4 (常 磐 公 民 館) | 2,879 | 1,353 | 1,526 | 遠 野 地 区 計 | 4,158 | 2,091 | 2,067 |
| 第5 (湯 本 三 小) | 1,807 | 901 | 906 | 遠野第1投票区 (上 遠 野 公 民 館) | 1,611 | 791 | 820 |
| 第6 (藤 原 公 民 館) | 1,177 | 567 | 610 | 第2 (深山田公民館) | 313 | 153 | 160 |
| 第7 (磐 崎 小) | 5,226 | 2,528 | 2,698 | 第3 (上滝公民館) | 504 | 272 | 232 |
| 第8 (下 船 尾 集 会 所) | 1,184 | 593 | 591 | 第4 (下滝集会所) | 379 | 193 | 186 |
| 第9 (ク リ ー ン ヒ ル ズ 湯 本 集 会 所) | 2,010 | 966 | 1,044 | 第5 (入上集会所) | 310 | 154 | 156 |
| 第10 (上 湯 長 谷 町 集 会 所) | 1,420 | 646 | 774 | 第6 (入遠野公民館) | 505 | 254 | 251 |
| 第11 (鹿 島 集 会 所) | 318 | 168 | 150 | 第7 (下根本構造改善センター) | 312 | 165 | 147 |
| 第12 (高 倉 集 会 所) | 1,055 | 507 | 548 | 第8 (大平生活改善センター) | 224 | 109 | 115 |
| 第13 (希 望 ヶ 丘 集 会 所) | 3,775 | 1,814 | 1,961 | | | | |
| 第14 (若 葉 台 集 会 所) | 1,267 | 589 | 678 | 小 川 地 区 計 | 5,195 | 2,561 | 2,634 |
| | | | | 小川第1投票区 (小 川 小) | 2,780 | 1,349 | 1,431 |
| 内 郷 地 区 計 | 19,441 | 9,481 | 9,960 | 第2 (小川地域活性化センター) | 2,415 | 1,212 | 1,203 |
| 内郷第1投票区 (白 水 の ぞ み 保 育 園 み ん な の 家) | 394 | 203 | 191 | | | | |
| 第2 (内 町 立 町 団 地 集 合 所) | 2,456 | 1,166 | 1,290 | | | | |
| 第3 (内 郷 支 所) | 2,950 | 1,392 | 1,558 | | | | |

| 投票区 (投票所) | 登録者数 | | | 投票区 (投票所) | 登録者数 | | |
|-----------------------------|--------------|--------------|--------------|-------------|------|-----|-----|
| | 計 | 男 | 女 | | 計 | 男 | 女 |
| 好間地区計 | 9,717 | 4,769 | 4,948 | 第5 (筒木原集会所) | 282 | 142 | 140 |
| 好間第1投票区 (好間一小) | 2,638 | 1,257 | 1,381 | 第6 (小久集会所) | 318 | 160 | 158 |
| 第2 (好間二小) | 934 | 451 | 483 | 在外選挙人登録者 | 134 | 59 | 75 |
| 第3 (旧好間三小) | 914 | 475 | 439 | | | | |
| 第4 (好間四小) | 529 | 263 | 266 | | | | |
| 第5 (共同職業訓練センター) | 4,023 | 1,985 | 2,038 | | | | |
| 第6 (上野原公民館) | 679 | 338 | 341 | | | | |
| 三和地区計 | 2,252 | 1,106 | 1,146 | | | | |
| 三和第1投票区 (三和ふれあい館) | 469 | 218 | 251 | | | | |
| 第2 (中三坂公民館) | 706 | 346 | 360 | | | | |
| 第3 (差塩農業後継者センター) | 141 | 73 | 68 | | | | |
| 第4 (ながとイノベーションセンター) | 522 | 269 | 253 | | | | |
| 第5 (下永井公民館) | 414 | 200 | 214 | | | | |
| 田人地区計 | 1,143 | 575 | 568 | | | | |
| 田人第1投票区 (入旅人集会所) | 206 | 105 | 101 | | | | |
| 第2 (田人ふれあい館) | 777 | 389 | 388 | | | | |
| 第3 (貝泊集会施設) | 74 | 36 | 38 | | | | |
| 第4 (石住集会所) | 86 | 45 | 41 | | | | |
| 川前地区計 | 788 | 398 | 390 | | | | |
| 川前第1投票区 (旧川前小中) | 246 | 123 | 123 | | | | |
| 第2 (川前支所) | 314 | 159 | 155 | | | | |
| 第3 (小白井集会所) | 158 | 86 | 72 | | | | |
| 第4 (志田名集会所) | 70 | 30 | 40 | | | | |
| 久之浜・大久地区計 | 3,759 | 1,877 | 1,882 | | | | |
| 久之浜・大久第1投票所 (久之浜・大久ふれあい館講堂) | 2,252 | 1,143 | 1,109 | | | | |
| 第2 (田之網集会所) | 190 | 92 | 98 | | | | |
| 第3 (末続集会所) | 297 | 134 | 163 | | | | |
| 第4 (大久公民館) | 420 | 206 | 214 | | | | |

資料 選挙管理委員会

223 歳入歳出決算の推移

(1) 歳 入

(単位 千円)

| 年 度 | 総 額 | 一 般 会 計 | 特 別 会 計 | 企 業 会 計 |
|----------|--------------------|--------------------|--------------------|-------------------|
| 令和2年度 | 346,069,407 | 199,390,707 | 90,227,585 | 56,451,115 |
| 3 | 322,752,843 | 172,846,348 | 95,137,536 | 54,768,959 |
| 4 | 317,058,107 | 162,096,800 | 99,270,496 | 55,690,811 |
| 5 | 325,339,007 | 169,537,009 | 96,818,041 | 58,983,957 |
| 6 | 324,208,353 | 162,539,391 | 104,843,638 | 56,825,324 |

(注) 特別会計は常磐湯本財産区を除く(平成28年度まで)

資料 財政課

224 一般会計歳入予算及び決算

| 科 目 | 令 和 5 年 度 | | 令 和 6 年 度 | | 令 和 7 年 度 |
|---|--------------------|--------------------|--------------------|--------------------|--------------------|
| | 予算現額 | 決 算 額 | 予算現額 | 決 算 額 | 当初予算額 |
| 歳 入 総 額 | 180,190,269 | 169,537,009 | 168,365,007 | 162,539,391 | 150,837,883 |
| 市 税 | 51,778,577 | 51,853,520 | 50,881,570 | 51,150,501 | 52,546,962 |
| 市 民 税 | 19,851,305 | 19,874,264 | 18,645,619 | 18,849,150 | 19,859,498 |
| 固 定 資 産 税 | 22,005,085 | 22,000,903 | 22,285,434 | 22,332,122 | 22,693,590 |
| 軽 自 動 車 税 | 1,023,719 | 1,017,335 | 1,044,701 | 1,055,839 | 1,069,638 |
| 市 た ば こ 税 | 2,922,426 | 2,947,085 | 2,877,022 | 2,880,243 | 2,834,598 |
| 鉱 産 税 | 1 | 1 | 1 | 1 | 1 |
| 特 別 土 地 保 有 税 | - | - | - | - | - |
| 入 湯 税 | 83,853 | 80,175 | 96,276 | 82,740 | 86,714 |
| 都 市 計 画 税 | 3,460,485 | 3,463,556 | 3,472,615 | 3,483,620 | 3,560,874 |
| 事 業 所 税 | 2,431,703 | 2,470,200 | 2,460,202 | 2,466,785 | 2,442,049 |
| 地方譲与税 | 1,397,515 | 1,387,242 | 1,447,497 | 1,441,703 | 1,425,964 |
| 地 方 揮 発 油 譲 与 税 | 305,814 | 284,769 | 278,709 | 280,549 | 262,251 |
| 自 動 車 重 量 譲 与 税 | 841,662 | 858,500 | 864,321 | 858,555 | 864,549 |
| 特 別 と ん 譲 与 税 | 87,315 | 81,716 | 87,840 | 90,045 | 82,537 |
| 森 林 環 境 贈 与 税 | 162,724 | 162,257 | 216,627 | 212,554 | 216,627 |
| 地 方 道 路 譲 与 税 | - | - | - | - | - |
| 利子割交付金 | 15,912 | 13,310 | 14,031 | 16,674 | 27,224 |
| 利 子 割 交 付 金 | 15,912 | 13,310 | 14,031 | 16,674 | 27,224 |
| 配当割交付金 | 118,231 | 176,430 | 118,527 | 264,220 | 120,137 |
| 配 当 割 交 付 金 | 118,231 | 176,430 | 118,527 | 264,220 | 120,137 |
| 株式等譲渡所得割交付金 | 60,688 | 190,842 | 60,555 | 340,334 | 66,479 |
| 株 式 等 譲 渡 所 得 割 交 付 金 | 60,688 | 190,842 | 60,555 | 340,334 | 66,479 |
| 法人事業税交付金 | 838,409 | 883,602 | 809,936 | 832,225 | 819,828 |
| 法 人 事 業 性 交 付 金 | 838,409 | 883,602 | 809,936 | 832,225 | 819,828 |
| 地方消費税交付金 | 8,568,954 | 8,662,975 | 8,029,350 | 8,841,367 | 8,655,017 |
| 地 方 消 費 税 交 付 金 | 8,568,954 | 8,662,975 | 8,029,350 | 8,841,367 | 8,655,017 |
| ゴルフ場利用税交付金 | 138,725 | 127,581 | 128,980 | 121,862 | 122,522 |
| ゴ ル フ 場 利 用 税 交 付 金 | 138,725 | 127,581 | 128,980 | 121,862 | 122,522 |
| 環境性能割交付金 | 82,692 | 113,874 | 102,026 | 106,281 | 106,978 |
| 環 境 性 能 割 交 付 金 | 82,692 | 113,874 | 102,026 | 106,281 | 106,978 |
| 地方特例交付金 | 331,894 | 332,082 | 1,666,838 | 1,667,641 | 316,937 |
| 地 方 特 例 交 付 金 | 320,158 | 320,158 | 1,657,670 | 1,657,670 | 311,991 |
| 新 型 コ ロ ナ ウ イ ル ス 感 染 症 対 策 地 方 税 減 収 補 填 特 別 交 付 金 | 11,736 | 11,924 | 9,168 | 9,971 | 4,946 |
| 地方交付税 | 19,934,903 | 21,245,172 | 21,018,380 | 21,376,200 | 20,371,547 |
| 地 方 交 付 税 | 19,934,903 | 21,245,172 | 21,018,380 | 21,376,200 | 20,371,547 |
| 交通安全対策特別交付金 | 45,121 | 39,551 | 44,000 | 36,957 | 39,000 |
| 交 通 安 全 対 策 特 別 交 付 金 | 45,121 | 39,551 | 44,000 | 36,957 | 39,000 |

(注) 各項目毎に四捨五入のため、内訳と総計が一致しない場合がある。

(2) 歳 出

(単位 千円)

| 年 度 | 総 額 | 一 般 会 計 | 特 別 会 計 | 企 業 会 計 |
|----------|--------------------|--------------------|--------------------|-------------------|
| 令和2年度 | 342,681,536 | 192,147,475 | 88,501,722 | 62,032,339 |
| 3 | 316,187,244 | 163,654,091 | 93,153,562 | 59,379,591 |
| 4 | 313,377,379 | 155,216,443 | 97,241,907 | 60,919,029 |
| 5 | 321,833,464 | 161,601,299 | 94,555,706 | 65,676,459 |
| 6 | 324,527,529 | 155,415,604 | 102,921,111 | 66,190,814 |

(注) 特別会計は常磐湯本財産区を除く(平成28年度まで)

資料 財政課

(単位 千円)

| 科 目 | 令 和 5 年 度 | | 令 和 6 年 度 | | 令 和 7 年 度 |
|-----------------|-------------------|-------------------|-------------------|-------------------|-------------------|
| | 予 算 現 額 | 決 算 額 | 予 算 現 額 | 決 算 額 | 当 初 予 算 額 |
| 分担金及び負担金 | 597,865 | 605,337 | 579,091 | 575,951 | 620,443 |
| 分 担 金 | 3,945 | 4,944 | 5,577 | 4,366 | 5,087 |
| 負 担 金 | 593,920 | 600,392 | 573,514 | 571,586 | 615,356 |
| 使用料及び手数料 | 2,517,980 | 2,546,922 | 2,533,287 | 2,520,289 | 2,492,360 |
| 使 用 料 | 1,916,660 | 1,928,161 | 1,940,201 | 1,928,387 | 1,885,563 |
| 手 数 料 | 601,320 | 618,760 | 593,086 | 591,902 | 606,797 |
| 国庫支出金 | 35,895,199 | 30,883,014 | 32,641,347 | 30,834,883 | 27,387,903 |
| 国 庫 負 担 金 | 18,926,220 | 18,073,009 | 19,248,559 | 18,953,984 | 20,934,489 |
| 国 庫 補 助 金 | 16,897,444 | 12,733,200 | 13,320,990 | 11,804,116 | 6,376,719 |
| 国 庫 委 託 金 | 71,535 | 76,805 | 71,798 | 76,784 | 76,695 |
| 県支出金 | 1,214,905 | 10,314,620 | 10,870,731 | 10,255,601 | 10,702,668 |
| 県 負 担 金 | 7,029,300 | 6,335,418 | 6,530,628 | 6,363,311 | 6,540,852 |
| 県 補 助 金 | 4,386,978 | 3,261,778 | 3,616,982 | 3,174,356 | 3,247,281 |
| 県 委 託 金 | 732,817 | 717,424 | 723,121 | 717,934 | 914,535 |
| 財産収入 | 444,852 | 424,343 | 433,870 | 480,118 | 443,391 |
| 財 産 運 用 収 入 | 149,592 | 141,526 | 151,102 | 159,462 | 206,052 |
| 財 産 売 払 収 入 | 295,260 | 282,816 | 282,768 | 320,657 | 237,339 |
| 寄附金 | 1,157,097 | 1,033,651 | 997,728 | 788,335 | 1,176,319 |
| 寄 附 金 | 1,157,097 | 1,033,651 | 997,728 | 788,335 | 1,176,319 |
| 繰入金 | 16,862,201 | 16,685,539 | 6,148,212 | 5,411,432 | 9,810,035 |
| 特 別 会 計 繰 入 金 | - | - | - | - | 153,613 |
| 基 金 繰 入 金 | 16,862,201 | 16,685,539 | 6,148,212 | 5,411,432 | 9,653,485 |
| 財 産 区 繰 入 金 | - | - | - | - | 2,937 |
| 繰越金 | 6,880,356 | 6,880,356 | 7,935,710 | 7,935,710 | 1,000,000 |
| 繰 越 金 | 6,880,356 | 6,880,356 | 7,935,710 | 7,935,710 | 1,000,000 |
| 諸収入 | 6,140,525 | 6,136,668 | 7,348,804 | 7,197,064 | 5,938,269 |
| 延滞金、加算金及び過料 | 42,088 | 43,996 | 44,838 | 66,211 | 42,109 |
| 市 預 金 利 子 | 645 | 864 | 732 | 13,572 | 9,172 |
| 貸付金元利収入 | 2,130,395 | 2,044,648 | 1,991,990 | 1,904,719 | 1,853,109 |
| 受託事業収入 | 139,323 | 138,122 | 146,671 | 148,949 | 150,260 |
| 収益事業収入 | 390,000 | 390,000 | 500,000 | 500,000 | 300,000 |
| 雑 入 | 3,438,074 | 3,519,038 | 4,664,573 | 4,563,613 | 3,583,619 |
| 市 債 | 14,233,479 | 9,000,379 | 14,554,537 | 10,344,042 | 6,647,900 |
| 市 債 | 14,233,479 | 9,000,379 | 14,554,537 | 10,344,042 | 6,647,900 |

資料 財政課

| 科 目 | 令和 5 年 度 | | 令和 6 年 度 | | 令和 7 年度 |
|---------------|--------------------|--------------------|--------------------|--------------------|--------------------|
| | 予算現額 | 決算額 | 予算現額 | 決算額 | 当初予算額 |
| 歳出総額 | 180,190,269 | 161,601,299 | 168,365,007 | 155,415,603 | 150,837,883 |
| 議会費 | 678,735 | 659,792 | 672,767 | 651,243 | 685,009 |
| 議 会 費 | 678,735 | 659,792 | 672,767 | 651,243 | 685,009 |
| 総務費 | 31,667,332 | 30,273,589 | 23,649,978 | 21,270,238 | 18,896,164 |
| 総務管理費 | 29,017,228 | 27,745,608 | 18,459,645 | 16,238,410 | 14,885,711 |
| 徴 税 費 | 1,322,909 | 1,298,309 | 3,699,342 | 3,651,881 | 2,424,273 |
| 戸籍住民基本台帳費 | 1,019,653 | 936,517 | 956,849 | 876,870 | 935,471 |
| 選 挙 費 | 179,995 | 170,644 | 388,262 | 362,903 | 342,959 |
| 統計調査費 | 30,442 | 27,575 | 45,204 | 41,336 | 207,571 |
| 監査委員費 | 97,105 | 94,934 | 100,677 | 98,838 | 100,179 |
| 民生費 | 60,401,290 | 57,799,326 | 59,512,115 | 57,238,968 | 59,607,915 |
| 社会福祉費 | 33,351,684 | 31,636,807 | 31,304,014 | 30,145,892 | 29,072,891 |
| 児童福祉費 | 18,906,002 | 18,175,173 | 20,198,287 | 19,235,014 | 22,472,046 |
| 生活保護費 | 7,626,083 | 7,543,637 | 7,725,800 | 7,594,445 | 7,830,035 |
| 災害救助費 | 517,521 | 443,709 | 284,014 | 263,616 | 232,943 |
| 衛生費 | 19,075,309 | 16,625,280 | 16,322,043 | 14,716,410 | 16,789,410 |
| 保健衛生費 | 9,981,630 | 9,040,082 | 9,048,528 | 8,430,174 | 10,299,893 |
| 清掃費 | 7,643,292 | 6,516,870 | 6,286,183 | 5,672,014 | 5,602,671 |
| 上水道費 | 1,450,387 | 1,068,328 | 987,332 | 614,222 | 886,846 |
| 労働費 | 142,673 | 136,091 | 130,333 | 127,211 | 119,675 |
| 労働諸費 | 142,673 | 136,091 | 130,333 | 127,211 | 119,675 |
| 農林水産業費 | 6,404,012 | 4,306,950 | 5,658,671 | 5,056,124 | 3,664,826 |
| 農業費 | 2,649,799 | 2,334,979 | 2,407,153 | 2,313,414 | 2,237,203 |
| 林業費 | 1,100,230 | 891,723 | 1,362,438 | 1,127,285 | 1,110,423 |
| 水産業費 | 2,653,983 | 1,080,249 | 1,889,080 | 1,615,425 | 317,200 |
| 商工費 | 4,273,466 | 4,026,179 | 3,954,341 | 3,730,437 | 3,728,778 |
| 商 工 費 | 4,273,466 | 4,026,179 | 3,954,341 | 3,730,437 | 3,728,778 |

(注) 各項目毎に四捨五入のため、内訳と総計が一致しない場合がある。

(単位 千円)

| 科 目 | 令和 5 年 度 | | 令和 6 年 度 | | 令和 7 年度 |
|-------------------|-------------------|-------------------|-------------------|-------------------|-------------------|
| | 予算現額 | 決算額 | 予算現額 | 決算額 | 当初予算額 |
| 土 木 費 | 20,703,052 | 17,011,304 | 19,567,202 | 18,266,180 | 16,731,373 |
| 土 木 管 理 費 | 494,244 | 473,276 | 536,357 | 521,188 | 557,266 |
| 道 路 橋 り よ う 費 | 4,494,800 | 4,112,327 | 3,440,327 | 3,263,302 | 4,183,429 |
| 河 川 費 | 2,525,483 | 1,326,095 | 2,463,451 | 2,248,186 | 1,095,407 |
| 港 湾 費 | 63,197 | 60,296 | 58,381 | 55,318 | 58,081 |
| 都 市 計 画 費 | 9,930,387 | 7,994,228 | 10,118,171 | 9,349,584 | 7,235,420 |
| 住 宅 費 | 3,194,942 | 3,045,083 | 2,950,516 | 2,828,603 | 3,601,770 |
| 消 防 費 | 6,368,981 | 4,756,838 | 6,668,950 | 6,345,095 | 4,727,021 |
| 消 防 費 | 6,368,981 | 4,756,838 | 6,668,950 | 6,345,095 | 4,727,021 |
| 教 育 費 | 14,293,080 | 12,851,867 | 17,506,936 | 14,589,416 | 13,197,034 |
| 教 育 総 務 費 | 4,515,470 | 4,325,690 | 4,754,581 | 4,608,082 | 4,627,152 |
| 小 学 校 費 | 1,899,266 | 1,438,574 | 2,797,517 | 1,774,067 | 1,079,710 |
| 中 学 校 費 | 1,424,336 | 889,427 | 2,859,700 | 1,363,956 | 787,422 |
| 幼 稚 園 費 | 307,799 | 288,972 | 346,571 | 321,258 | 323,952 |
| 社 会 教 育 費 | 2,745,946 | 2,643,205 | 2,857,395 | 2,772,442 | 2,649,746 |
| 保 健 体 育 費 | 3,400,263 | 3,265,999 | 3,891,172 | 3,749,610 | 3,729,052 |
| 災 害 復 旧 費 | 3,503,581 | 1,124,776 | 2,112,230 | 1,262,634 | 110 |
| 厚生労働施設災害復旧費 | 10 | - | 10 | - | 10 |
| 農林水産業施設災害復旧費 | 1,001,470 | 198,844 | 782,418 | 406,661 | 40 |
| 公共土木施設災害復旧費 | 1,830,303 | 650,847 | 947,489 | 547,533 | 30 |
| 文教施設災害復旧費 | 470,173 | 232,819 | 226,990 | 154,103 | 20 |
| その他公共施設・公用施設災害復旧費 | 201,625 | 42,265 | 155,323 | 154,336 | 10 |
| 公 債 費 | 12,036,619 | 12,029,308 | 12,186,333 | 12,161,646 | 12,190,558 |
| 公 債 費 | 12,036,619 | 12,029,308 | 12,186,333 | 12,161,646 | 12,190,558 |
| 諸 支 出 金 | 10 | - | 10 | - | 10 |
| 普 通 財 産 取 得 費 | 10 | - | 10 | - | 10 |
| 予 備 費 | 642,130 | - | 423,096 | - | 500,000 |
| 予 備 費 | 642,130 | - | 423,096 | - | 500,000 |

資料 財政課

| 科 目 | 令和 5 年度 | | 令和 6 年度 | | 令和 7 年度 |
|-----------------------|-------------------|-------------------|-------------------|-------------------|-------------------|
| | 予算現額 | 決算額 | 予算現額 | 決算額 | 当初予算額 |
| 国民健康保険事業(事業勘定) | | | | | |
| 歳入総額 | 30,068,053 | 28,868,131 | 28,640,304 | 27,995,992 | 28,680,523 |
| 国民健康保険税 | 5,024,588 | 4,837,319 | 4,723,941 | 4,712,487 | 4,640,728 |
| 使用料及び手数料 | 3,710 | 3,528 | 3,752 | 3,390 | 3,648 |
| 国庫支出金 | 14,894 | 16,010 | 27,134 | 31,042 | 12,837 |
| 県支出金 | 21,540,979 | 20,958,013 | 20,775,157 | 20,442,993 | 21,092,751 |
| 財産収入 | 140 | 140 | 1,212 | 1,212 | 1,983 |
| 繰入金 | 3,376,435 | 2,942,823 | 3,024,279 | 2,739,196 | 2,873,676 |
| 繰越金 | 38,315 | 38,314 | 18,978 | 18,977 | 1 |
| 諸収入 | 68,992 | 71,984 | 65,851 | 46,694 | 54,899 |
| 歳出総額 | 30,068,053 | 28,849,154 | 28,640,304 | 27,939,264 | 28,680,523 |
| 総務費 | 369,614 | 344,897 | 451,414 | 417,325 | 402,804 |
| 保険給付費 | 21,643,549 | 20,715,827 | 20,594,043 | 20,185,285 | 20,914,059 |
| 国民健康保険事業費納付金 | 7,395,266 | 7,395,265 | 6,976,432 | 6,976,431 | 6,753,250 |
| 保健事業費 | 363,320 | 302,180 | 344,264 | 294,684 | 362,813 |
| 基金積立金 | 39,755 | 39,755 | 23,326 | 23,326 | 1,983 |
| 諸支出金 | 56,549 | 51,231 | 51,158 | 42,214 | 45,614 |
| 予備費 | 200,000 | - | 199,667 | - | 200,000 |
| 国民健康保険事業(直診勘定) | | | | | |
| 歳入総額 | 52,142 | 50,187 | 60,284 | 58,469 | 56,342 |
| 診療収入 | 15,962 | 16,943 | 17,022 | 16,442 | 17,590 |
| 使用料及び手数料 | 33 | 98 | 66 | 68 | 66 |
| 繰入金 | 35,993 | 32,318 | 37,834 | 36,695 | 38,519 |
| 繰越金 | 1 | - | 1 | - | 1 |
| 諸収入 | 153 | 828 | 161 | 231 | 166 |
| 市債金 | - | - | 5,200 | 4,700 | - |
| 県支出金 | - | - | - | 333 | - |
| 歳出総額 | 52,142 | 50,187 | 60,284 | 58,469 | 56,342 |
| 総務費 | 40,588 | 39,565 | 43,178 | 42,321 | 43,191 |
| 医業費 | 11,253 | 10,622 | 16,805 | 16,147 | 12,798 |
| 諸支出金 | 1 | - | 1 | - | 1 |
| 公債費 | - | - | - | - | 52 |
| 予備費 | 300 | - | 300 | - | 300 |
| 後期高齢者医療 | | | | | |
| 歳入総額 | 4,451,009 | 4,399,964 | 4,837,494 | 4,803,667 | 4,934,287 |
| 後期高齢者医療保険料 | 3,407,645 | 3,358,613 | 3,715,929 | 3,680,743 | 3,787,915 |
| 使用料及び手数料 | 702 | 563 | 670 | 547 | 664 |
| 繰入金 | 1,025,964 | 1,022,962 | 1,096,977 | 1,094,718 | 1,132,839 |
| 繰越金 | 2,803 | 2,802 | 3,021 | 3,021 | 1 |
| 諸収入 | 13,895 | 15,024 | 20,897 | 24,638 | 12,868 |
| 歳出総額 | 4,451,009 | 4,396,944 | 4,837,494 | 4,803,314 | 4,934,287 |
| 総務費 | 96,220 | 93,052 | 114,255 | 110,766 | 108,272 |
| 後期高齢者医療広域連合納付金 | 4,341,730 | 4,294,806 | 4,711,703 | 4,682,052 | 4,813,809 |
| 諸支出金 | 13,059 | 9,086 | 11,536 | 10,497 | 12,206 |

(単位 千円)

| 科 目 | 令 和 5 年 度 | | 令 和 6 年 度 | | 令 和 7 年 度 |
|----------------------|-------------------|-------------------|-------------------|-------------------|-------------------|
| | 予算現額 | 決 算 額 | 予算現額 | 決 算 額 | 当初予算額 |
| 介護保険 | | | | | |
| 歳入総額 | 34,589,684 | 33,580,878 | 34,630,785 | 33,759,025 | 33,397,449 |
| 保 険 料 | 6,820,858 | 6,842,140 | 6,948,560 | 7,060,196 | 7,055,946 |
| 使用料及び手数料 | 947 | 1,075 | 941 | 928 | 998 |
| 国庫支出金 | 7,587,072 | 7,617,660 | 7,531,494 | 7,558,611 | 7,354,179 |
| 支払基金交付金 | 8,588,648 | 8,259,128 | 8,626,827 | 8,626,825 | 8,753,305 |
| 県支出金 | 4,608,794 | 4,591,831 | 4,521,002 | 4,516,313 | 4,616,119 |
| 財産収入 | 103 | 102 | 1,500 | 1,224 | 2,026 |
| 繰入金 | 5,528,633 | 4,820,085 | 5,904,269 | 4,906,197 | 5,590,058 |
| 繰越金 | 1,146,530 | 1,146,531 | 1,073,766 | 1,073,766 | 1 |
| 諸収入 | 308,099 | 302,326 | 22,426 | 14,965 | 24,817 |
| 歳出総額 | 34,589,684 | 32,507,112 | 34,630,785 | 33,287,305 | 33,397,449 |
| 総務費 | 573,998 | 517,481 | 573,943 | 501,642 | 564,332 |
| 保険給付費 | 31,211,462 | 29,370,212 | 31,686,355 | 30,598,110 | 31,478,285 |
| 財政安定化基金拠出金 | 1 | - | 1 | - | 1 |
| 地域支援事業費 | 1,545,717 | 1,467,041 | 1,610,343 | 1,530,876 | 1,087,607 |
| 基金積立金 | 327,416 | 327,416 | 1,500 | 1,224 | 2,026 |
| 諸支出金 | 831,090 | 824,962 | 658,643 | 655,454 | 165,198 |
| 予備費 | 100,000 | - | 100,000 | - | 100,000 |
| 母子父子寡婦福祉資金貸付金 | | | | | |
| 歳入総額 | 196,471 | 200,968 | 225,480 | 234,204 | 163,021 |
| 繰入金 | 2,037 | 1,844 | 1,959 | 1,368 | 2,140 |
| 繰越金 | 98,589 | 98,589 | 126,838 | 126,838 | 64,515 |
| 諸収入 | 95,845 | 100,535 | 96,683 | 105,998 | 96,366 |
| 歳出総額 | 196,471 | 74,129 | 225,480 | 67,433 | 163,021 |
| 母子父子寡婦福祉資金貸付事業費 | 196,471 | 74,129 | 225,480 | 67,433 | 163,021 |
| 土地地区画整理事業 | | | | | |
| 歳入総額 | 1,529,086 | 1,069,987 | 1,571,558 | 1,168,537 | 2,019,040 |
| 分担金及び負担金 | - | - | - | - | - |
| 国庫支出金 | 239,464 | 146,639 | 249,916 | 121,380 | 339,468 |
| 繰入金 | 711,591 | 700,218 | 740,632 | 723,047 | 1,081,143 |
| 繰越金 | 20,345 | 20,344 | 23,365 | 23,364 | 2 |
| 諸収入 | 295,186 | 31,586 | 285,445 | 46,546 | 207,627 |
| 市債 | 262,500 | 171,200 | 272,200 | 154,200 | 390,800 |
| 歳出総額 | 1,529,086 | 1,046,623 | 1,571,558 | 1,032,452 | 2,019,040 |
| 土地地区画整理費 | 939,664 | 457,818 | 989,649 | 451,530 | 1,460,003 |
| 公債費 | 589,322 | 588,805 | 581,809 | 580,922 | 558,937 |
| 予備費 | 100 | - | 100 | - | 100 |

| 科 目 | 令 和 5 年 度 | | 令 和 6 年 度 | | 令 和 7 年 度 当初予算額 |
|---------------|-------------------|-------------------|-------------------|-------------------|--------------------|
| | 予算現額 | 決 算 額 | 予算現額 | 決 算 額 | |
| 卸売市場事業 | | | | | |
| 歳入総額 | 369,476 | 354,035 | 396,201 | 366,089 | 606,884 |
| 使用料及び手数料 | 178,601 | 190,050 | 192,138 | 192,637 | 191,045 |
| 繰入金 | 76,467 | 61,830 | 69,745 | 61,785 | 25,713 |
| 繰越金 | 1 | - | - | - | 134,226 |
| 諸収入 | 114,407 | 102,154 | 134,318 | 111,667 | 255,900 |
| 歳出総額 | 369,476 | 354,035 | 396,201 | 366,089 | 606,884 |
| 卸売市場費 | 331,528 | 316,576 | 358,175 | 328,564 | 584,438 |
| 公債費 | 37,470 | 37,459 | 37,526 | 37,524 | 21,946 |
| 予備費 | 478 | - | 500 | - | 500 |
| 競輪事業 | | | | | |
| 歳入総額 | 28,021,757 | 28,001,048 | 37,029,120 | 36,099,976 | 37,887,144 |
| 競輪事業収入 | 25,436,840 | 25,864,136 | 34,814,821 | 33,973,641 | 36,019,108 |
| 財産収入 | 4,083 | 2,238 | 2,225 | 3,818 | 6,574 |
| 繰入金 | 619,212 | 448,600 | 239,668 | 207,350 | 63,885 |
| 繰越金 | 676,601 | 676,600 | 984,423 | 984,423 | 750,000 |
| 諸収入 | 1,285,021 | 1,009,473 | 987,983 | 930,744 | 1,047,577 |
| 歳出総額 | 28,021,757 | 27,016,625 | 37,029,120 | 35,055,993 | 37,887,144 |
| 競輪事業費 | 27,458,209 | 26,626,625 | 36,229,218 | 34,437,548 | 37,387,143 |
| 諸支出金 | 1 | - | 118,445 | 118,445 | 1 |
| 繰出金 | 390,000 | 390,000 | 500,000 | 500,000 | 300,000 |
| 予備費 | 173,547 | - | 184,457 | - | 200,000 |
| 温泉給湯事業 | | | | | |
| 歳入総額 | 215,770 | 216,404 | 277,315 | 274,681 | 270,471 |
| 事業収入 | 105,025 | 100,902 | 101,801 | 99,183 | 90,424 |
| 財産収入 | 13 | 40 | 14 | 114 | 122 |
| 繰入金 | 75,120 | 74,407 | 160,676 | 159,233 | 74,319 |
| 繰越金 | 35,571 | 35,571 | 14,774 | 14,774 | 5,433 |
| 諸収入 | 41 | 5,484 | 50 | 1,377 | 100,173 |
| 歳出総額 | 215,770 | 201,630 | 277,315 | 245,130 | 270,471 |
| 温泉給湯事業費 | 210,770 | 201,630 | 272,315 | 245,130 | 265,471 |
| 予備費 | 5,000 | - | 5,000 | - | 5,000 |
| 川部財産区 | | | | | |
| 歳入総額 | 847 | 6,513 | 21,657 | 21,687 | 429 |
| 財産収入 | 257 | 5,925 | 15,376 | 15,406 | 345 |
| 繰入金 | 461 | 461 | 72 | 72 | 56 |
| 繰越金 | 127 | 126 | 6,207 | 6,206 | 26 |
| 諸収入 | 2 | - | 2 | 3 | 2 |
| 歳出総額 | 847 | 306 | 21,657 | 21,514 | 429 |
| 管理会費 | 263 | 152 | 283 | 166 | 267 |
| 財産費 | 564 | 154 | 21,354 | 21,348 | 142 |
| 予備費 | 20 | - | 20 | - | 20 |

(単位 千円)

| 科 目 | 令 和 5 年 度 | | 令 和 6 年 度 | | 令 和 7 年 度 当 初 予 算 額 |
|----------------|---------------|---------------|---------------|---------------|------------------------|
| | 予 算 現 額 | 決 算 額 | 予 算 現 額 | 決 算 額 | |
| 常磐湯本財産区 | | | | | |
| 歳入総額 | 15,826 | 19,607 | 13,443 | 15,499 | 14,466 |
| 財 産 収 入 | 4,363 | 8,141 | 4,232 | 6,287 | 4,220 |
| 繰 入 金 | 7,583 | 7,583 | 4,390 | 4,390 | 6,343 |
| 繰 越 金 | 3,878 | 3,878 | 4,819 | 4,819 | 3,901 |
| 諸 収 入 | 2 | 5 | 2 | 2 | 2 |
| 歳出総額 | 15,826 | 14,788 | 13,443 | 9,715 | 14,466 |
| 管 理 会 費 | 453 | 426 | 470 | 417 | 454 |
| 財 産 費 | 14,921 | 14,362 | 10,973 | 9,297 | 12,012 |
| 予 備 費 | 452 | - | 2,000 | - | 2,000 |
| 磐崎財産区 | | | | | |
| 歳入総額 | 7,323 | 8,724 | 11,550 | 16,053 | 10,118 |
| 財 産 収 入 | 1,876 | 3,263 | 1,344 | 5,849 | 2,688 |
| 繰 入 金 | 3,651 | 3,651 | 7,911 | 7,911 | 7,426 |
| 繰 越 金 | 1,794 | 1,793 | 2,293 | 2,293 | 2 |
| 諸 収 入 | 2 | 17 | 2 | - | 2 |
| 歳出総額 | 7,323 | 6,431 | 11,550 | 10,756 | 10,118 |
| 管 理 会 費 | 857 | 779 | 631 | 609 | 810 |
| 財 産 費 | 6,426 | 5,652 | 10,879 | 10,147 | 9,268 |
| 予 備 費 | 40 | - | 40 | - | 40 |
| 澤渡財産区 | | | | | |
| 歳入総額 | 4,368 | 4,367 | 5,461 | 5,759 | 7,008 |
| 財 産 収 入 | 2,864 | 2,865 | 5,154 | 5,453 | 5,312 |
| 繰 入 金 | 626 | 626 | 1 | 1 | 1,145 |
| 繰 越 金 | 877 | 877 | 305 | 304 | 550 |
| 諸 収 入 | 1 | - | 1 | - | 1 |
| 歳出総額 | 4,368 | 4,063 | 5,461 | 5,083 | 7,008 |
| 管 理 会 費 | 587 | 515 | 1,112 | 1,052 | 625 |
| 財 産 費 | 3,631 | 3,549 | 4,199 | 4,031 | 6,233 |
| 予 備 費 | 150 | - | 150 | - | 150 |
| 田人財産区 | | | | | |
| 歳入総額 | 4,520 | 6,348 | 5,552 | 6,420 | 3,634 |
| 県 支 出 金 | 185 | 296 | 156 | 214 | 162 |
| 財 産 収 入 | 259 | 1,979 | 259 | 1,072 | 295 |
| 繰 入 金 | 2,035 | 2,035 | 2,229 | 2,229 | 2,272 |
| 繰 越 金 | 2,039 | 2,038 | 2,906 | 2,905 | 903 |
| 諸 収 入 | 2 | - | 2 | - | 2 |
| 歳出総額 | 4,520 | 3,443 | 5,552 | 4,364 | 3,634 |
| 管 理 会 費 | 685 | 612 | 701 | 648 | 682 |
| 財 産 費 | 3,785 | 2,830 | 4,801 | 3,715 | 2,902 |
| 予 備 費 | 50 | - | 50 | - | 50 |

(単位 千円)

| 科 目 | 令和5年度 | | 令和6年度 | | 令和7年度 当初予算額 |
|--------------|---------------|---------------|---------------|---------------|----------------|
| | 予算現額 | 決算額 | 予算現額 | 決算額 | |
| 川前財産区 | | | | | |
| 歳入総額 | 30,673 | 30,880 | 14,515 | 17,580 | 17,110 |
| 財 産 収 入 | 22,234 | 22,444 | 10,099 | 12,160 | 10,184 |
| 繰 入 金 | - | - | - | - | - |
| 繰 越 金 | 1,126 | 1,125 | 645 | 645 | 1,327 |
| 諸 収 入 | 7,313 | 7,310 | 3,771 | 4,775 | 5,599 |
| 歳出総額 | 30,673 | 30,235 | 14,515 | 14,230 | 17,110 |
| 管 理 会 費 | 1,109 | 1,013 | 658 | 611 | 1,200 |
| 財 産 費 | 29,464 | 29,221 | 13,757 | 13,619 | 15,810 |
| 予 備 費 | 100 | - | 100 | - | 100 |

(注) 各項目毎に四捨五入のため、内訳と総計が一致しない場合がある。

資料 財政課

(単位 千円)

| 科 目 | 令和5年度 | | 令和6年度 | | 令和7年度 |
|-------------------|-------------------|-------------------|-------------------|-------------------|-------------------|
| | 予算現額 | 決算額 | 予算現額 | 決算額 | 当初予算額 |
| 水道事業会計 | | | | | |
| 歳入総額 | 14,496,540 | 12,881,167 | 15,362,398 | 12,737,009 | 12,970,044 |
| 収益的収入 | 9,688,314 | 9,664,066 | 9,599,373 | 9,658,030 | 9,491,244 |
| 資本的収入 | 4,808,226 | 3,217,101 | 5,763,025 | 3,078,979 | 3,478,800 |
| 歳出総額 | 20,030,653 | 16,089,221 | 22,434,162 | 16,460,983 | 17,396,190 |
| 収益的支出 | 9,026,669 | 8,705,066 | 9,190,448 | 8,624,117 | 9,280,469 |
| 資本的支出 | 11,003,984 | 7,384,156 | 13,243,714 | 7,836,866 | 8,115,721 |
| 工業用水道事業会計 | | | | | |
| 歳入総額 | 319,177 | 319,121 | 315,258 | 315,489 | 312,457 |
| 収益的収入 | 319,177 | 319,121 | 315,258 | 315,489 | 312,457 |
| 資本的収入 | - | - | - | - | - |
| 歳出総額 | 269,898 | 248,152 | 311,877 | 282,720 | 296,679 |
| 収益的支出 | 268,897 | 248,152 | 259,090 | 238,291 | 277,199 |
| 資本的支出 | 1,001 | - | 52,787 | 44,429 | 19,480 |
| 病院事業会計 | | | | | |
| いわき市医療センター | | | | | |
| 歳入総額 | 28,698,766 | 28,968,135 | 27,297,351 | 27,224,051 | 28,336,895 |
| 収益的収入 | 24,439,371 | 24,751,658 | 25,555,840 | 25,521,435 | 25,244,034 |
| 資本的収入 | 4,259,395 | 4,216,478 | 1,741,511 | 1,702,616 | 3,092,861 |
| 歳出総額 | 29,834,888 | 29,251,237 | 30,803,221 | 30,244,240 | 32,130,294 |
| 収益的支出 | 24,408,707 | 23,868,697 | 26,506,320 | 25,975,829 | 26,202,736 |
| 資本的支出 | 5,426,181 | 5,382,540 | 4,296,901 | 4,268,411 | 5,927,558 |
| 下水道事業会計 | | | | | |
| 歳入総額 | 19,186,138 | 16,276,167 | 19,075,564 | 18,507,581 | 13,879,339 |
| 収益的収入 | 8,624,904 | 8,841,424 | 9,859,740 | 9,759,211 | 9,978,378 |
| 資本的収入 | 10,561,234 | 7,434,742 | 7,316,103 | 6,251,613 | 3,900,961 |
| 歳出総額 | 23,097,058 | 19,463,688 | 18,326,539 | 16,040,230 | 16,932,483 |
| 収益的支出 | 8,401,096 | 8,056,378 | 9,215,824 | 8,748,370 | 9,174,571 |
| 資本的支出 | 14,695,962 | 11,407,310 | 11,010,436 | 9,788,617 | 7,757,912 |
| 地域汚水処理事業会計 | | | | | |
| 歳入総額 | 163,215 | 162,528 | 163,109 | 163,689 | 163,832 |
| 収益的収入 | 163,215 | 162,528 | 163,109 | 163,689 | 163,832 |
| 資本的収入 | - | - | - | - | - |
| 歳出総額 | 171,492 | 157,318 | 191,509 | 179,675 | 203,000 |
| 収益的支出 | 160,451 | 147,793 | 175,439 | 165,287 | 179,752 |
| 資本的支出 | 11,041 | 9,525 | 16,070 | 14,388 | 23,248 |
| 農業集落排水事業会計 | | | | | |
| 歳入総額 | 377,167 | 376,839 | 394,822 | 394,262 | 425,167 |
| 収益的収入 | 253,752 | 253,924 | 293,278 | 293,618 | 297,104 |
| 資本的収入 | 123,415 | 122,915 | 101,544 | 100,644 | 128,063 |
| 歳出総額 | 480,603 | 466,843 | 503,281 | 486,209 | 517,638 |
| 収益的支出 | 271,594 | 259,326 | 310,769 | 295,996 | 313,009 |
| 資本的支出 | 209,009 | 207,517 | 192,512 | 190,213 | 204,629 |

(注) 各項目毎に四捨五入のため、内訳と総計が一致しない場合がある。

資料 財政課

228 競 輪

(1) 入場人員及び売上金

(単位 人、千円)

| 年 度 | 入 場 人 員 | 入 場 券 発 売 額 | 投 票 券 売 上 金 額 | 払 戻 金 額 | 開 催 日 1 日 当 り 平 均 売 上 額 |
|-----------|----------------|--------------|-------------------|-------------------|-------------------------------|
| 令 和 2 年 度 | 81,103 | 8,228 | 21,839,823 | 16,330,304 | 445,710 |
| 3 | 75,993 | 10,707 | 24,405,812 | 18,258,877 | 508,454 |
| 4 | 119,399 | 11,278 | 28,901,108 | 21,635,688 | 602,106 |
| 5 | 88,344 | 11,586 | 25,852,551 | 19,350,606 | 470,046 |
| 6 | 103,073 | 9,776 | 33,963,865 | 25,409,869 | 628,960 |

資料 公営競技事務所

229 市有財産の状況 (令和6年度)

| 区 分 | 土 地 (地 積) | | | 建 造 | | |
|--|--------------|----------------------|------------------|----------------------|------------------|-----------------|
| | 前年度末 現在高 | 決算年度中 増減高 | 決算年度末 現在高 | 前年度末 現在高 | 決算年度中 増減高 | |
| | 合 計 | 28,105,554.75 | 22,437.23 | 28,127,991.98 | 83,597.67 | △ 565.85 |
| 庁 舎 | 99,306.87 | - | 99,306.87 | 1,721.52 | - | |
| 行政 その 機 関 の 其 他 の | 警察(消防)施設 | 60,609.65 | - | 60,609.65 | 11,873.05 | 184.52 |
| | その他の施設 | 1,157,989.07 | 3,883.45 | 1,161,872.52 | 1,499.79 | △ 232.67 |
| 公 共 用 財 産 | 学 校 | 2,360,616.44 | △ 10,700.00 | 2,349,916.44 | 20,447.16 | △ 149.00 |
| | 公 営 住 宅 | 911,021.35 | △ 220.00 | 910,801.35 | 19,211.97 | - |
| | 公 園 | 3,952,292.34 | 3,622.53 | 3,955,914.87 | 1,057.46 | - |
| | その他の施設 | 6,595,116.11 | 32,683.00 | 6,627,799.11 | 22,567.73 | △ 1,082.98 |
| 山 林 | 6,438,284.99 | - | 6,438,284.99 | - | - | |
| 宅 地 | 609,135.23 | △ 6,831.75 | 602,303.48 | 5,218.99 | 714.28 | |
| 雑 種 地 | 945,040.67 | - | 945,040.67 | - | - | |
| 池 沼 | 4,490.00 | - | 4,490.00 | - | - | |
| 保 安 林 | 4,635,603.04 | - | 4,635,603.04 | - | - | |
| 原 野 | 276,398.78 | - | 276,398.78 | - | - | |
| そ の 他 | 59,650.21 | - | 59,650.21 | - | - | |

(注) 「前年度末」は令和6年3月31日、「決算年度中」は令和6年度中、「決算年度末」は令和7年3月31日を指す。

「庁舎」は市役所庁舎のほか、各支所、出張所を含む。

(2) 収益金の使途状況

(単位 千円)

| 年 度 | 収益金繰出 | 一 般 会 計 分 | | | | | | |
|-----------|----------------|--------------|---------------|---------------|---------------|---------------|------------|----------------|
| | | 民生費 | 衛生費 | 農 林 水産費 | 土木費 | 教育費 | 災 害 復旧費 | 消防費等 そ の 他 |
| 令 和 2 年 度 | 405,095 | 7,466 | 28,618 | 30,505 | 51,685 | 44,254 | - | 242,567 |
| 3 | 470,000 | 15,159 | 16,651 | 14,986 | 41,346 | 35,078 | - | 346,780 |
| 4 | 380,000 | 5,539 | 4,373 | 12,751 | 20,405 | 5,559 | - | 331,373 |
| 5 | 390,000 | 15,258 | 11,549 | 110,957 | 51,452 | 6,440 | - | 194,344 |
| 6 | 500,000 | 5,035 | 14,505 | 42,804 | 54,491 | 41,613 | - | 341,552 |

資料 財政課

(単位 m²)

| 物 | | | | | | |
|------------------|---------------------|---------------|---------------------|---------------------|-----------------|---------------------|
| (延面積) | 非 木 造 (延面積) | | | 延 面 積 計 | | |
| 決算年度末 現在高 | 前年度末 現在高 | 決算年度中 増減高 | 決算年度末 現在高 | 前年度末 現在高 | 決算年度中 増減高 | 決算年度末 現在高 |
| 83,031.82 | 1,415,615.07 | 190.56 | 1,415,805.63 | 1,499,212.74 | △ 375.29 | 1,498,837.45 |
| 1,721.52 | 45,668.03 | 1,567.50 | 47,235.53 | 47,389.55 | 1,567.50 | 48,957.05 |
| 12,057.57 | 13,165.22 | 1,624.50 | 14,789.72 | 25,038.27 | 1,809.02 | 26,847.29 |
| 1,267.12 | 60,211.09 | △ 566.24 | 59,644.85 | 61,710.88 | △ 798.91 | 60,911.97 |
| 20,298.16 | 468,824.11 | △ 2,555.00 | 466,269.11 | 489,271.27 | △ 2,704.00 | 486,567.27 |
| 19,211.97 | 469,285.71 | - | 469,285.71 | 488,497.68 | - | 488,497.68 |
| 1,057.46 | 29,234.90 | △ 19.10 | 29,215.80 | 30,292.36 | △ 19.10 | 30,273.26 |
| 21,484.75 | 288,540.39 | △ 1,908.20 | 286,632.19 | 311,108.12 | △ 2,991.18 | 308,116.94 |
| - | - | - | - | - | - | - |
| 5,933.27 | 40,685.62 | 2,047.10 | 42,732.72 | 45,904.61 | 2,761.38 | 48,665.99 |
| - | - | - | - | - | - | - |
| - | - | - | - | - | - | - |
| - | - | - | - | - | - | - |
| - | - | - | - | - | - | - |

資料 施設マネジメント課

230 財産区の状況

(1) 財産区所有財産（各年度末日現在）

| 年度・財産区 | 総 計 | | 杉 | |
|----------|--------------|-----------------|------------|-----------------|
| | 個 所 | 面 積 | 個 所 | 面 積 |
| 令和2年度 | 1,543 | 4,086.17 | 303 | 1,047.27 |
| 3 | 1,357 | 3,982.13 | 303 | 1,045.47 |
| 4 | 1,357 | 3,982.14 | 303 | 1,045.47 |
| 5 | 1,356 | 3,982.10 | 303 | 1,045.47 |
| 6 | 1,460 | 3,982.08 | 303 | 1,045.47 |
| 川部財産区 | 27 | 160.580 | 11 | 129.60 |
| 磐崎財産区 | 85 | 160.464 | 10 | 62.75 |
| 澤渡財産区 | 383 | 1,261.816 | - | - |
| 田人財産区 | 326 | 505.490 | 163 | 313.30 |
| 川前財産区 | 252 | 1,721.220 | 118 | 534.92 |
| 常磐湯本財産区 | 387 | 172.510 | 1 | 4.90 |

(注) 澤渡財産区所有財産は貸付地のため、樹種ごとの個所及び面積は算出不能により各年度の総計以外には含まれていない。

(2) 財産区事業

| 年度・区分 | 植 林 事 業 (ha) | | | | 森 | |
|----------|--------------|----------|----------|----------|---------------------|--------------|
| | 総面積 | 杉面積 | 松面積 | 檜面積 | 総 計 | |
| | | | | | 処分(m ³) | 金額 |
| 令和2年度 | - | - | - | - | 4,767.61 | 7,393 |
| 3 | - | - | - | - | 2,694.59 | 10,113 |
| 4 | - | - | - | - | 2,722.89 | 2,700 |
| 5 | - | - | - | - | 16,536.98 | 25,392 |
| 6 | - | - | - | - | 1,382.82 | 4,238 |

(単位 ha)

| 松 | | 檜 | | そ の 他 | |
|------------|---------------|-----------|---------------|------------|---------------|
| 個 所 | 面 積 | 個 所 | 面 積 | 個 所 | 面 積 |
| 138 | 993.72 | 70 | 197.51 | 739 | 581.21 |
| 138 | 990.32 | 70 | 196.24 | 567 | 487.86 |
| 138 | 990.32 | 70 | 196.24 | 567 | 488.28 |
| 138 | 990.32 | 70 | 196.24 | 566 | 488.24 |
| 138 | 990.32 | 70 | 196.24 | 566 | 488.23 |
| 10 | 21.16 | 1 | 3.40 | 5 | 6.42 |
| 4 | 25.67 | 6 | 18.32 | 65 | 53.72 |
| - | - | - | - | - | - |
| 34 | 52.42 | 38 | 38.68 | 91 | 101.09 |
| 89 | 881.47 | 24 | 132.94 | 21 | 171.89 |
| 1 | 9.60 | 1 | 2.90 | 384 | 155.11 |

資料 林業振興課

(金額の単位 千円)

| 林 処 分 事 業 | | | |
|----------------------|----------------------|----------------------|----------------------|
| 杉 | 松 | 檜 | 雑 木 |
| 処 分(m ³) | 処 分(m ³) | 処 分(m ³) | 処 分(m ³) |
| 3,338.14 | 700.41 | 272.80 | 456.27 |
| 2,489.97 | - | - | 204.62 |
| 2,255.47 | 21.61 | 444.00 | 1.81 |
| 15,392.26 | 212.66 | 932.49 | 117.90 |
| 1,097.60 | 285.23 | - | - |

資料 林業振興課

231 都市交流

(1) 親子都市

- (ア) 提携都市 秋田県由利本荘市
 (イ) 親子都市締結年月日 昭和61年8月10日
 (ウ) 由利本荘市の概要 (2025年現在)

| | |
|---------|-----------------------|
| 面 積 | 1,210 km ² |
| 人 口 | 69,123人 |
| 主 な 産 業 | 製造業 |
| 交 流 内 容 | 文化・産業・スポーツ・青少年交流等 |

(2) 兄弟都市

- (ア) 提携都市 宮崎県延岡市
 (イ) 兄弟都市締結年月日 平成9年5月30日
 (ウ) 延岡市の概要 (2025年11月1日現在)

| | |
|---------|---------------------|
| 面 積 | 868 km ² |
| 人 口 | 109,271人 |
| 主 な 産 業 | 工業、農業、水産業 |
| 交 流 内 容 | 文化・産業・スポーツ・青少年交流等 |

(3) 友好都市

- (ア) 提携都市 中華人民共和国遼寧省撫順市
 (イ) 友好都市締結年月日 昭和57年4月15日
 (ウ) 撫順市の概要 (2025年10月10日現在)

| | |
|---------|----------------------------|
| 面 積 | 11,271 km ² |
| 人 口 | 約192万5千人 |
| 主 な 産 業 | 農業、林業、石炭、石油精製、電力、冶金、機械、紡績等 |
| 交 流 内 容 | 文化、青少年交流等 |

(4) 国際姉妹都市

- (ア) 提携都市 オーストラリア連邦クイーンズランド州タウンズビル市
 (イ) 国際姉妹都市締結年月日 平成3年8月21日
 (ウ) タウンズビル市の概要 (2025年現在)

| | |
|---------|---|
| 面 積 | 3,742 km ² |
| 人 口 | 約20万5千人 |
| 主 な 産 業 | 観光(リゾート)、 港灣(食用牛、さとうきび、銅、鉛、亜鉛、石炭等の積出港)、 工業(金属、機械、食品)、鉱業 |
| 交 流 内 容 | 文化・スポーツ・青少年交流等 |

(5) 国際姉妹都市

- (ア) 提携都市 アメリカ合衆国ハワイ州カウアイ郡
 (イ) 国際姉妹都市締結年月日 平成28年9月30日
 (ウ) カウアイ郡の概要 (2025年現在)

| | |
|---------|-----------------------|
| 面 積 | 1,605 km ² |
| 人 口 | 約7万4千人 |
| 主 な 産 業 | 観光、農業等 |
| 交 流 内 容 | 文化・スポーツ・青少年交流等 |

資料 交流推進課

交流・観光

国際交流・観光

232 外国人留学生の状況

(単位 人)

| 留学先・人数 | 令和5年度 | 令和6年度 | 令和7年度 | | |
|----------------------|------------|------------|------------|------------|------------|
| | | | 計 | 男 | 女 |
| 合計 | 296 | 298 | 320 | 141 | 179 |
| 医療創生大学 (旧いわき明星大学) | 4 | 5 | 5 | 1 | 4 |
| 東日本国際大学 | 285 | 285 | 289 | 128 | 161 |
| いわき短期大学 | - | - | 16 | 5 | 11 |
| 福島高専 | 7 | 8 | 10 | 7 | 3 |

(注) 市内在学で休学者は含み、聴講者は含まない。

資料 男女共同・多文化共生センター

233 いわき市民の翼訪中団参加者数

| 回 | 期間 (年) | 訪問地 | 参加者数(人) | | |
|--------------|---------------------|------------------|----------|----------|----------|
| | | | 計 | 男 | 女 |
| 第21回 | 平成15. 9. 11～ 9. 19 | 中止 | - | - | - |
| 22 | 16. 9. 9～ 9. 14 | 撫順・北京・承德 | 19 | 7 | 12 |
| 23 | 17. 9. 3～ 9. 8 | 撫順・南京・杭州 | 9 | 8 | 1 |
| 24 | 18. 9. 9～ 9. 14 | 撫順・瀋陽花博とハルビン・長春 | 12 | 8 | 4 |
| 25 | 19. 9. 22～ 9. 28 | 撫順・瀋陽・大連・旅順 | 12 | 8 | 4 |
| 26 | 20. 9. 7～ 9. 12 | 撫順・黄山・杭州 | 12 | 5 | 7 |
| 27 | 21. 9. 10～ 9. 14 | 中止 | - | - | - |
| 28 | 22. 9. 3～ 9. 9 | 九寨溝・黄龍・瀋陽・撫順 | 6 | 4 | 2 |
| 29 | 23. 10. 14～ 10. 18 | 中止 | - | - | - |
| 30～42 | 平成24年度～令和6年度 | 現地事情により中止 | - | - | - |

資料 常磐交通観光

234 削除

235 宿泊施設の状況 (令和7年10月1日現在)

| 地区 | 総数 | | | 旅館・ホテル | | | 簡易宿所 | | | 下宿 | | |
|-----------|------------|--------------|---------------|------------|--------------|---------------|-----------|------------|--------------|-----------|------------|-------------|
| | 軒数 (軒) | 室数 (室) | 収容 人員(人) | 軒数 (軒) | 室数 (室) | 収容 人員(人) | 軒数 (軒) | 室数 (室) | 収容 人員(人) | 軒数 (軒) | 室数 (室) | 収容 人員(人) |
| 総数 | 264 | 7,058 | 17,479 | 205 | 6,618 | 15,386 | 45 | 280 | 1,781 | 14 | 160 | 312 |
| 平 | 54 | 2,800 | 5,164 | 44 | 2,709 | 4,612 | 8 | 69 | 508 | 2 | 22 | 44 |
| 小名浜 | 63 | 1,506 | 2,775 | 41 | 1,362 | 2,411 | 12 | 50 | 160 | 10 | 94 | 204 |
| 勿来 | 48 | 734 | 1,690 | 40 | 646 | 1,392 | 7 | 46 | 246 | 1 | 42 | 52 |
| 常磐 | 45 | 1,381 | 5,643 | 40 | 1,335 | 5,390 | 4 | 44 | 241 | 1 | 2 | 12 |
| 内郷 | 8 | 72 | 236 | 7 | 71 | 221 | 1 | 1 | 15 | - | - | - |
| 四倉 | 12 | 123 | 472 | 8 | 108 | 378 | 4 | 15 | 94 | - | - | - |
| 遠野 | 5 | 33 | 130 | 3 | 26 | 109 | 2 | 7 | 21 | - | - | - |
| 小川 | 1 | 2 | 10 | - | - | - | 1 | 2 | 10 | - | - | - |
| 好間 | 5 | 65 | 135 | 5 | 65 | 135 | - | - | - | - | - | - |
| 三和 | 4 | 31 | 120 | 2 | 25 | 70 | 2 | 6 | 50 | - | - | - |
| 田人 | 4 | 24 | 110 | 2 | 21 | 90 | 2 | 3 | 20 | - | - | - |
| 川前 | 1 | 13 | 64 | 1 | 13 | 64 | - | - | - | - | - | - |
| 久之浜・大久 | 14 | 274 | 930 | 12 | 237 | 514 | 2 | 37 | 416 | - | - | - |

(注) 平成19年から地区別を掲載。

資料 保健所

(注) 平成30年6月15日に施行された改正旅館業法により、ホテル営業と旅館営業が統合され、旅館・ホテル営業となった。

236 観光客入込状況

| 年・区分 | | 【～H30】観光交流人口 【R1～】観光入込客数 | 久之浜・波立海水浴場 | 新舞子岸 | 薄磯・豊間・合磯海水浴場 | 三崎公園 | いわき湯本温泉 | 勿来の関 | 水石山 | 夏井川谷 | 石化「ほるる」炭館 | 四海水浴場 倉場 |
|-------|-------|-----------------------------|------------|----------------|---------------|----------------|----------------|---------------|---------------|---------------|---------------|--------------|
| 平成29年 | 観光客数 | 8,141,142 | - | 284,212 | 17,261 | 90,794 | 306,569 | 34,633 | 22,222 | 113,247 | 89,561 | 17,696 |
| | 県外 | 3,139,595 | - | 43,290 | 10,702 | 36,319 | 206,874 | 22,164 | 4,445 | 37,743 | 59,108 | 8,671 |
| | 県内 | 2,221,125 | - | 240,922 | 6,559 | 54,475 | 99,695 | 12,469 | 17,777 | 75,504 | 30,453 | 9,025 |
| | うち宿泊客 | 736,388 | - | 40,696 | - | - | 205,400 | - | - | 3,962 | - | 1,770 |
| 平成30年 | 観光客数 | 8,004,534 | - | 284,013 | 33,404 | 93,971 | 316,944 | 32,357 | 24,926 | 110,076 | 86,649 | 32,928 |
| | 県外 | 3,223,777 | - | 43,700 | 20,711 | 37,588 | 213,872 | 20,707 | 4,985 | 36,687 | 57,188 | 16,135 |
| | 県内 | 2,520,412 | - | 240,313 | 12,693 | 56,383 | 103,072 | 11,650 | 19,941 | 73,389 | 29,461 | 16,793 |
| | うち宿泊客 | 724,704 | - | 41,744 | - | - | 212,353 | - | - | 3,852 | - | 3,293 |
| 令和元年 | 観光客数 | 7,553,200 | - | 264,402 | 21,840 | 87,077 | 290,731 | 36,721 | 20,660 | 73,566 | 93,504 | 22,540 |
| | 県外 | 2,969,985 | - | 39,650 | 17,472 | 34,830 | 196,185 | 23,500 | 4,132 | 24,516 | 61,712 | 11,045 |
| | 県内 | 2,672,986 | - | 224,752 | 4,368 | 52,247 | 94,546 | 13,221 | 16,528 | 49,050 | 31,792 | 11,495 |
| | うち宿泊客 | 693,762 | - | 36,686 | - | - | 194,790 | - | - | 2,573 | - | 2,254 |
| 令和2年 | 観光客数 | 4,287,735 | - | 153,203 | - | 62,595 | 234,079 | 46,869 | 19,599 | 40,755 | 55,942 | - |
| | 県外 | 1,616,609 | - | 21,764 | - | 25,039 | 157,957 | 29,995 | 3,920 | 13,585 | 36,923 | - |
| | 県内 | 1,646,699 | - | 131,439 | - | 37,556 | 76,122 | 16,874 | 15,679 | 27,170 | 19,019 | - |
| | うち宿泊客 | 348,480 | - | 19,482 | - | - | 156,833 | - | - | - | - | - |
| 令和3年 | 観光客数 | 3,812,345 | - | 165,230 | - | 47,270 | 185,615 | 24,081 | 19,154 | 35,785 | 42,215 | - |
| | 県外 | 1,299,226 | - | 25,685 | - | 18,907 | 125,253 | 15,412 | 3,830 | 11,931 | 27,862 | - |
| | 県内 | 1,560,479 | - | 139,545 | - | 28,363 | 60,362 | 8,669 | 15,324 | 23,854 | 14,353 | - |
| | うち宿泊客 | 286,891 | - | 24,690 | - | - | 114,335 | - | - | - | - | - |
| 令和4年 | 観光客数 | 5,462,975 | - | 162,616 | 92,167 | 87,772 | 203,258 | 37,898 | 19,204 | 34,584 | 22,156 | 16,142 |
| | 県外 | 1,996,458 | - | 25,781 | 57,143 | 35,109 | 139,545 | 24,255 | 3,840 | 11,528 | 14,623 | 7,910 |
| | 県内 | 2,101,696 | - | 136,835 | 35,024 | 52,663 | 63,713 | 13,643 | 15,364 | 23,056 | 7,533 | 8,232 |
| | うち宿泊客 | 462,681 | - | 28,381 | - | - | 155,258 | - | - | - | - | 1,614 |
| 令和5年 | 観光客数 | 6,869,015 | - | 204,412 | 36,841 | 109,408 | 212,353 | 41,348 | 19,459 | 40,818 | - | 14,120 |
| | 県外 | 2,337,628 | - | 40,875 | 22,841 | 43,764 | 145,842 | 26,464 | 3,893 | 13,607 | - | 6,919 |
| | 県内 | 2,420,099 | - | 163,537 | 14,000 | 65,644 | 66,511 | 14,884 | 15,566 | 27,211 | - | 7,201 |
| | うち宿泊客 | 585,711 | - | 50,268 | - | - | 164,353 | - | - | - | - | 1,412 |
| 令和6年 | 観光客数 | 7,068,737 | - | 205,898 | 17,265 | 103,260 | 217,248 | 49,259 | 17,197 | 31,941 | 84,801 | 6,382 |
| | 県外 | 2,476,633 | - | 41,444 | 10,704 | 41,303 | 149,184 | 31,527 | 3,441 | 10,646 | 55,968 | 3,127 |
| | 県内 | 2,409,637 | - | 164,454 | 6,561 | 61,957 | 68,064 | 17,732 | 13,756 | 21,295 | 28,833 | 3,255 |
| | うち宿泊客 | 625,870 | - | 51,187 | - | - | 164,157 | - | - | - | - | 637 |

※平成16年より、市全体を広く把握するため、調査対象施設等を追加し「観光交流人口」として捉えることとしたが、令和元年より、観光庁が定めた「観光入込客統計に関する共通基準」に基づく「観光入込客数」を公表するものとした。（同基準を満たす施設等を対象としている。）

※平成20年より、いわき・ら・ら・ミュウとアクアマリンふくしま、小名浜さんかく倉庫を集計し「アクアマリンパーク」とした。

※平成30年に、合磯海水浴場を、令和4年に、小浜、永崎、豊間、新舞子ビーチの各海水浴場を廃止。

(単位 人)

| 勿来・ 小浜海水浴場 | 塩屋埼 | アクア マリン パーク | いわき ら・ら ミュウ | アクア マリン ふくしま | いわき 北 部 地 区 | スバリ ゾートハ ワイアン ズ | 道の駅よ つくら港 | ワンダー ファーム | いわき FCパーク | 夏まつり | ゴルフ場 | 文化交流・ スポーツ・ イベント | そ の 他 施 設 |
|---------------|---------------|-------------------|-------------------|--------------------|-------------------|--------------------------|----------------|---------------|---------------|----------------|----------------|------------------------|----------------|
| 10,995 | 33,713 | 1,741,129 | - | - | 93,862 | 1,848,721 | 468,175 | 187,930 | - | 719,700 | 616,375 | 307,753 | 1,136,594 |
| 8,247 | 25,780 | 1,131,736 | - | - | 26,440 | 1,283,657 | 140,452 | 93,967 | - | - | - | - | - |
| 2,748 | 7,933 | 609,393 | - | - | 67,422 | 565,064 | 327,723 | 93,963 | - | - | - | - | - |
| 3,847 | 2,268 | - | - | - | - | 478,445 | - | - | - | - | - | - | - |
| 29,004 | 32,070 | 1,803,399 | - | - | 93,397 | 1,775,235 | 467,202 | 222,118 | 306,496 | 490,700 | 598,886 | 296,732 | 874,027 |
| 21,753 | 24,547 | 1,172,210 | - | - | 24,846 | 1,231,651 | 140,161 | 111,063 | 45,973 | - | - | - | - |
| 7,251 | 7,523 | 631,189 | - | - | 68,551 | 543,584 | 327,041 | 111,055 | 260,523 | - | - | - | - |
| 10,151 | 2,401 | - | - | - | - | 454,758 | - | - | - | - | - | - | - |
| 27,167 | 32,206 | - | 1,474,900 | 548,978 | 67,806 | 1,639,092 | 465,859 | 175,706 | 300,216 | 613,700 | 567,785 | 187,300 | 541,444 |
| 20,375 | 24,646 | - | 516,215 | 356,836 | 17,405 | 1,142,599 | 139,759 | 87,856 | 255,183 | - | - | - | - |
| 6,792 | 7,560 | - | 958,685 | 192,142 | 50,401 | 496,493 | 326,100 | 87,850 | 45,033 | - | - | - | - |
| 9,508 | 2,336 | - | - | - | - | 445,615 | - | - | - | - | - | - | - |
| - | 19,793 | - | 974,700 | 359,139 | 37,920 | 602,211 | 425,631 | 65,578 | 165,294 | - | 518,825 | 136,396 | 369,206 |
| - | 15,144 | - | 341,145 | 233,440 | 14,224 | 421,283 | 127,691 | 32,792 | 141,707 | - | - | - | - |
| - | 4,649 | - | 633,555 | 125,699 | 23,696 | 180,928 | 297,940 | 32,786 | 23,587 | - | - | - | - |
| - | 1,365 | - | - | - | - | 170,800 | - | - | - | - | - | - | - |
| - | 34,276 | - | 923,500 | 323,630 | 32,708 | 520,044 | 354,446 | 43,097 | 108,654 | - | 536,506 | - | 416,134 |
| - | 19,168 | - | 323,225 | 210,359 | 9,740 | 363,672 | 106,335 | 21,550 | 16,297 | - | - | - | - |
| - | 15,108 | - | 600,275 | 113,271 | 22,968 | 156,372 | 248,111 | 21,547 | 92,357 | - | - | - | - |
| - | 979 | - | - | - | - | 146,887 | - | - | - | - | - | - | - |
| 8,898 | 51,147 | - | 1,254,400 | 545,387 | 43,834 | 948,159 | 405,903 | 48,337 | 116,292 | 213,500 | 531,407 | 97,537 | 522,377 |
| 6,674 | 33,699 | - | 439,040 | 354,502 | 15,369 | 664,052 | 121,772 | 24,172 | 17,444 | - | - | - | - |
| 2,224 | 17,448 | - | 815,360 | 190,885 | 28,465 | 284,107 | 284,131 | 24,165 | 98,848 | - | - | - | - |
| 3,114 | 1,788 | - | - | - | - | 272,526 | - | - | - | - | - | - | - |
| 9,658 | 69,879 | - | 1,375,300 | 604,851 | 55,621 | 1,265,520 | 526,523 | 52,558 | 119,058 | 363,500 | 533,873 | 264,510 | 949,405 |
| 5,325 | 50,742 | - | 481,355 | 393,153 | 14,357 | 886,396 | 157,956 | 26,282 | 17,857 | - | - | - | - |
| 4,333 | 19,137 | - | 893,945 | 211,698 | 41,264 | 379,124 | 368,567 | 26,276 | 101,201 | - | - | - | - |
| 3,381 | 2,191 | - | - | - | - | 364,106 | - | - | - | - | - | - | - |
| 9,725 | 67,329 | - | 1,404,400 | 626,858 | 59,975 | 1,398,308 | 506,143 | 52,711 | 27,570 | 365,000 | 544,628 | 298,769 | 974,070 |
| 7,294 | 48,175 | - | 491,540 | 407,458 | 12,788 | 979,697 | 151,843 | 26,358 | 4,136 | - | - | - | - |
| 2,431 | 19,154 | - | 912,860 | 219,400 | 47,187 | 418,611 | 354,300 | 26,353 | 23,434 | - | - | - | - |
| 3,403 | 2,768 | - | - | - | - | 403,718 | - | - | - | - | - | - | - |

資料 観光振興課

237 海水浴客入込状況

(単位 人)

| 区 分 | 令和2年 | 令和3年 | 令和4年 | 令和5年 | 令和6年 | 令和7年 |
|------------|------|------|---------|--------|--------|--------|
| 合 計 | - | - | 119,897 | 63,947 | 35,646 | 38,209 |
| 勿来海水浴場 | - | - | 8,898 | 9,658 | 9,725 | 6,910 |
| 小浜海水浴場 | - | - | - | - | - | - |
| 永崎海水浴場 | - | - | - | - | - | - |
| 合磯海水浴場 | - | - | - | - | - | - |
| 豊間海水浴場 | - | - | - | - | - | - |
| 薄磯海水浴場 | - | - | 92,167 | 36,841 | 17,265 | 20,183 |
| 四倉海水浴場 | - | - | 16,142 | 14,120 | 6,382 | 8,700 |
| 久之浜・波立海水浴場 | - | - | 2,690 | 3,328 | 2,274 | 2,416 |
| 新舞子ビーチ海水浴場 | - | - | - | - | - | - |

資料 観光振興課

※平成29年から、勿来・四倉海水浴場に加え、薄磯海水浴場を開設した。

※平成30年に合磯海水浴場を廃止した。

※令和元年からは、勿来・四倉・薄磯海水浴場に加え、久之浜・波立海水浴場を開設した。

※令和2、3年は、新型コロナウイルス感染症の影響により、市内の海水浴場の開設を中止した。

※令和4年に小浜、永崎、豊間、新舞子ビーチ海水浴場を廃止した。

238 いわきまつり入込状況

| 区 分 | 令和6年 | | | 令和7年 | | |
|-----------------------|--------------------|------|-------|--------------------|------|-------|
| | 入込数 | 参加連数 | 参加者数 | 入込数 | 参加連数 | 参加者数 |
| 合 計 | 人 | 連 | 人 | 人 | 連 | 人 |
| 合 計 | 400,000 | 96 | 4,842 | 444,300 | 117 | 5,933 |
| いわきおどり勿来大会と 鮫川花火大会 | 40,000 | - | - | 50,000 | - | - |
| 四倉ねぶたと いわきおどりの夕べ | 中止 | - | - | 11,000 | - | - |
| いわき花火大会 (おなはま海遊祭) | 89,000 (10,000) | - | - | 86,000 (10,000) | - | - |
| (いわきおどり小名浜大会) | (11,000) | - | - | (11,000) | - | - |
| (いわき花火大会) | (68,000) | - | - | (65,000) | - | - |
| いわき湯本温泉夏まつり | 5,000 | - | - | 9,300 | - | - |
| いわき七夕まつり | 150,000 | - | - | 150,000 | - | - |
| いわきおどり | 16,000 | 96 | 4,842 | 18,000 | 117 | 5,933 |
| いわき回転櫓盆踊り大会 | 50,000 | - | - | 60,000 | - | - |
| 夏井川流灯花火大会 | 20,000 | - | - | 25,000 | - | - |
| いわき四倉花火大会 | 30,000 | - | - | 35,000 | - | - |

資料 観光振興課

※令和元年より平七夕まつりから、いわき七夕まつりへ改称した。

参考 いわきの観光ごよみ

| 月 | 行 事 |
|-------------------|---|
| 1月 睦月（むつき） | ○初詣 ○出初式・消防出初式(各地区) 上旬 ○例祭・金毘羅大権現宮(常磐)10日/水祝儀(沼ノ内) 成人の日 初音祭(大國魂神社) 成人の日 |
| 2月 如月（きさらぎ） | ○節分・飯野八幡宮節分祭(平)/各神社豆まき ○いわきサンシャインマラソン ○つるし雛飾りまつり(中之作) |
| 3月 弥生（やよい） | ○ひなまつり・雛飾り(各地区) 3日 |
| 4月 卯月（うづき） | ○岩つつじ・(川前・小川地区) 上旬～中旬 ○桜まつり・三島八幡神社ライトアップ(平)/湯本温泉さくらまつり(常磐)/ 小川諏訪神社ライトアップ(小川)/勿来の関さくらまつり(勿来)/ 小名浜地区さくらまつり(小名浜) |
| 5月 皐月（さつき） | ○つつじ・(初旬)松ヶ岡公園(平)/丸山公園(常磐) |
| 6月 水無月（みなづき） | ○あやめ・花菖蒲 ○ブルーベリー狩り…(渡辺町・常磐・小川・好間・久之浜・川前) 6月中旬～9月上旬 |
| 7月 文月（ふみつき） | ○海開き・(7月中旬)市内海水浴場 ○海水浴・(7月中旬～8月中旬) ○おなはま海遊祭…(小名浜) 7月下旬 ○いわきまつり・四倉ねぶたといわきおどりの夕べ(四倉) 7月下旬 |
| 8月 葉月（はづき） | ○いわきまつり・いわき湯本温泉夏祭り(常磐) 8月上旬～9月上旬 いわきおどり小名浜大会(小名浜) 8月上旬 いわき花火大会(小名浜) 8月第1土曜日 いわき七夕まつり(平) 8月上旬 いわきおどり(平) 8月8日 いわき回轉櫓盆踊り大会(内郷) 8月中旬 いわき四倉花火大会(四倉) 8月中旬 夏井川流灯花火大会(平・夏井川) 8月下旬 鯨川花火大会(勿来) 8月下旬 ○じゃんがら念仏踊り(市内各地) ○梨狩り・(平赤井) 8月下旬～9月下旬 |
| 9月 長月（ながつき） | ○ぶどう狩り・(川前) 9月中旬～10月上旬 ○流鏝馬神事・神輿渡御・飯野八幡宮(平)/各神社 |
| 10月 神無月（かんなづき） | ○いわき湯本温泉月まつり・(常磐) 10月上旬 ○いわき大物産展(小名浜)・10月中旬 |
| 11月 霜月（しもつき） | ○もみじ狩り・四時川・鹿又川溪谷・夏井川溪谷・白水阿弥陀堂・二ツ箭山 龍神峡・中釜戸のシダレモミジ ○もみじまつり・(遠野)11月下旬 |
| 12月 師走（しわす） | ○いちご狩り(平・四倉・田人・勿来) 12月下旬～6月下旬 |

(注) 各行事の開催日は、年によって変わる時があります。

資料 観光振興課

市章 (昭和42年10月1日制定)

いわき市の頭文字「い」を図案化したもので、本市の発展と融和団結、円満、平和を表徴しています。



シンボルマーク (平成4年11月10日制定)

いわき市の「い」と、未来に向けて「ひと まち 自然」が輝く姿を太陽でエネルギーにデザインしています。躍動的な「い」は人の姿も意味しており、活力と熱意にあふれる市民の行動をシンボライズしています。



ブランドメッセージ：フラシティ いわき

国内におけるフラ文化発祥の地「いわき市」に根付いているアイデンティティは「フラ」であることを改めて認識し、既存の地域資源と調和・融合を図りながらシティセールスを推進していくという意味を込めて作成しました。

ブランドロゴ



市の木 　　くろまつ（昭和46年10月1日制定）

市制施行5周年を記念して制定されました。当地方の気候は、松の育ちに適しており、海岸線・浜街道の松並木はひろく知られています。松は百木の長といわれ、成長力が強く、本市の発展を象徴しています。



市の花 　　つつじ（昭和48年3月20日制定）



市庁舎の落成を記念して制定されました。市内には、つつじで有名な公園や野生の群落があり、造園・盆栽などひろく一般に栽培され、開花時には美しい花が人々を楽しませています。

市の鳥 　　かもめ（平成8年10月1日制定）

市制施行30周年を記念して制定されました。かもめは身近な海鳥として、ひろく一般に知られています。本市には約60キロメートルにわたる美しい海岸線があり、市のイメージに最もふさわしい鳥です。



市の魚 　　めひかり（平成13年10月1日制定）



市制施行35周年を記念し、本市の水産物のイメージアップと消費拡大を図るために制定されました。標準和名は「アオメエソ」といい、目が非常に大きく青緑色に光ることから、通称「目光＝めひかり」と呼ばれています。

第56回

いわき市統計書

(令和7年版)

令和8年3月発行

編集 いわき市総合政策部政策企画課統計分析係

発行 い わ き 市

〒 970-8686

いわき市平字梅本21番地

電話番号 0246 (22) 1111

直通番号 0246 (22) 7411
