


第56回

いわき市統計書

令和7年版



いわき市

○いわき市民憲章（昭和51年10月1日制定）

い わ き 市 民 憲 章

日本一広い面積をもち、気候が温暖で、豊かな自然といで湯にめぐまれたいわき市は、首都圏にも近く、国際港をもつ近代都市として、躍進をつづける、若さにあふれたまちであります。

わたくしたちは、貴重な先人の遺産を受けつぎ、いわき市民としての自覚と誇りをもって、調和のとれたまちをつくるため、ここに市民憲章を定めます。

わたくしたちいわき市民は、

- 1 元気で働き、豊かなまちをつくりましょう。
- 1 互いに助け合い、明るいまちをつくりましょう。
- 1 きまりを守り、住みよいまちをつくりましょう。
- 1 教養を高め、文化のまちをつくりましょう。
- 1 自然を愛し、緑のまちをつくりましょう。

※静岡県静岡市と清水市の合併により「静岡市」が誕生したことに伴い、平成15年4月1日から本市は「日本一広い」市ではなくなりました。

○「いわき」市名選定の由来

当地方は、古来、石城・岩城・磐城の称が冠せられているが、これらは文字こそ違いずれも「いわき」と読むものであり、当地方にとって歴史的に、また、住民生活上非常に親しみ深い呼名である。

仮名書は、石城・岩城・磐城の書き方の混乱を避けるためである。

因みに、聖徳太子一七条憲法における「和を以って貴となす」（以和貴）の条を音読すれば「いわき」となり、当市の今後の一体的発展を象徴している。

はじめに

ここに、第56回いわき市統計書（令和7年版）を作成いたします。

この統計書は、本市の人口・経済・社会・文化等の各分野にわたる基本的な統計情報を総合的に収録し、市勢の現況と推移を明らかにするものです。

今日、少子・高齢化、情報化社会経済情勢の急激な変化に伴い、統計情報の需要が一段と高まり、その利用方法についても高度化、多様化しております。

編集に当たりましては、可能な限りの最新の資料と内容の充実に努めましたが、不備な点につきましては、更に改善に努めてまいりたいと考えております。

本書の編集にあたり、貴重な資料を御提供くださいました関係各機関の御厚意に対し、深く感謝の意を表しますとともに、今後とも御協力を賜りますようお願い申し上げます。

令和8年3月

いわき市長 内 田 広 之

凡 例

- 1 この統計書は、いわき市の市政全般に関する統計資料を集録したものです。
- 2 統計表は、特に断りのない限り、いわき市を表章区域としています。
- 3 本年版には、原則として、令和6年又は6年度までの数値を収録しましたが、入手し得た範囲で、令和7年又は令和7年度の数値も集録しました。
- 4 統計表中、特に表記しない限り、年とあるのは1月から12月まで、年度とあるのは4月から翌年3月までの1年間の状態を示しています。また「某年某月某日」とあるのは、該当日における事実を表しています。
- 5 資料の出所については、各統計表の下部に記載し、他の統計書または報告書などによった場合は、その書名を掲げました。
- 6 数値の単位は各表とも右上又は表中に注記しました。但し、自明なものは省略しました。数値の単位未満は原則として四捨五入したため、総数と内訳数の合計とが一致しない場合があります。
- 7 統計表中の符号の用い方は次のとおりです。

「0」	……………	単位未満
「—」	……………	該当数値なし
「…」	……………	不詳および数出不能のもの
「X」	……………	公表をさし控えたもの
「△」	……………	負数
「}」	……………	二区分以上を合算したもの
- 8 この統計書は、世帯及び人口については、当市独自で集計したものであり、後日総務省統計局が公表する数値と相違することがあります。
- 9 本書の内容について疑問があるとき、さらに詳細な資料を必要とするときは、各統計表の資料提供先又は本市総合政策部政策企画課統計分析係（電話番号0246(22)7411）に照会してください。
- 10 国勢調査実施年の10月1日時点人口については、国勢調査の結果を掲載するため、実施年の統計書は、10月1日時点の人口数値を更新していません。

市民生活


<p>1km² 当たり 人口</p> <p>257.9人</p> <p>(R6.10.1)</p> <p>参照ページ P 35</p>	<p>1世帯当たり 人口</p> <p>2.24人</p> <p>(R6.10.1)</p> <p>参照ページ P 35</p>	<p>1小売店当たり 年間販売高</p> <p>16,260万円</p> <p>(R3年)</p> <p>参照ページ P206・207</p>	<p>1小売店当たり 世帯数</p> <p>60.7世帯</p> <p>(R3年)</p> <p>参照ページ P206・207</p>
<p>1工場当たり出荷額等 (従業者4人以上)</p> <p>195,811万円</p> <p>(R5年)</p> <p>参照ページ P 192</p>	<p>1世帯当たり 電話台数 (福島県)</p> <p>0.3台</p> <p>(R6年度)</p> <p>参照ページ P 240</p>	<p>1世帯当たり 乗用車台数</p> <p>1.6台</p> <p>(R7.3.31)</p> <p>参照ページ P 228</p>	<p>1戸当たり 年間使用水量</p> <p>277.4m²</p> <p>(R6年度)</p> <p>参照ページ P244~246</p>
<p>成人1人当たり 酒類消費量</p> <p>78.3ℓ</p> <p>(R5年度)</p> <p>参照ページ P 261</p>	<p>市職員1人当たり市民 数(消防・病院を除く)</p> <p>141人</p> <p>(R7.4.1)</p> <p>参照ページ P 316</p>	<p>消防職員1人当たり 市民数</p> <p>832人</p> <p>(R7.4.1)</p> <p>参照ページ P 316</p>	<p>教員1人当たり児童・ 生徒数 (小・中・高)</p> <p>11.8人</p> <p>(R7.5.1)</p> <p>参照ページ P302・303</p>
<p>医師1人当たり 市民数</p> <p>523人</p> <p>(R5.12.31)</p> <p>参照ページ P 290</p>	<p>1病(医)院当たり市民数 (精神病院を除き一般診療所を含む)</p> <p>1,206人</p> <p>(R7.4.1)</p> <p>参照ページ P290・291</p>	<p>1病床当たり市民数 (結核・精神・伝染病を除く)</p> <p>92人</p> <p>(R7.4.1)</p> <p>参照ページ P290・291</p>	<p>市民1人当たり当初予 算額 (一般会計歳出)</p> <p>479千円</p> <p>(R7年度)</p> <p>参照ページ P 326</p>
<p>市民1人当たり 市税額</p> <p>160千円</p> <p>(R6年度)</p> <p>参照ページ P 324</p>	<p>1人当たり 市町村民所得</p> <p>2,871千円</p> <p>(R4年度)</p> <p>参照ページ P 253</p>	<p>1人当たり し尿収集量</p> <p>2,247.2ℓ</p> <p>(R6年度)</p> <p>参照ページ P298・299</p>	<p>1人当たり ゴミ収集量</p> <p>337.3kg</p> <p>(R6年度)</p> <p>参照ページ P298・299</p>

※ このデータは、集約した各種情報に対し、面積や世帯等を母数として除算した参考値です。

いわき市の1日

出生


4.0人

 (R6.10.1-R7.9.30)

参照ページ P92

死亡


13.0人

 (R6.10.1-R7.9.30)

参照ページ P93

転入


18.7人

 (R6.10.1-R7.9.30)

参照ページ P92

転出

21.4人

 (R6.10.1-R7.9.30)

参照ページ P92

鉄道乗車人員

12,761人

 (R6年度)

参照ページ P226

路線バス乗車人員

7,626人

 (R5年度)

参照ページ P228

小名浜港入港船舶数

13.8隻

 (R6年度)

参照ページ P232

漁獲高


14.3t

 (R6年)

参照ページ P144

大口使用電力量

3,112.1千KWH

 (H25年度)

参照ページ P242.243

たばこ売渡本数

1,204,378.1本

 (R7年度)

参照ページ P261

上水道・簡易水道給水量

105,156.9m³

 (R6年度)

参照ページ P244.245

酒類消費量

56.8kl

 (R5年度)

参照ページ P261

救急隊出動件数

43.9件

 (R6年)

参照ページ P274

火災発生件数

0.20件

 (R6年)

参照ページ P272

交通事故発生件数

2.0件

 (R6年)

参照ページ P276

刑法犯罪認知件数

4.5件

 (R6年)

参照ページ P282

し尿・ごみ収集量

し尿42.4kl
ごみ294.6t

 (R6年度)

参照ページ P298.299

市立病院外来患者数

611.9人

 (R6年)

参照ページ P294

市立図書館貸出冊数
(1日平均)


2,694.8冊

 (R6年度)

参照ページ P312

競輪売上高
(開催日1日)

628,960千円

 (R6年度)

参照ページ P334

※ このデータは、集約した各種情報に対し、日数（365日）を母数として除算した参考値です。

総目次

1	土地・気象	23
2	人口・世帯	34
3	労働・賃金	108
4	農林	126
5	水産	140
6	建設・土木	148
7	事業所	166
8	工業	192
9	商業	206
10	金融	222
11	運輸・通信	226
12	電気・ガス・水道	242
13	所得・物価・消費生活	252
14	福祉厚生	262
15	災害・治安	270
16	環境・医療	290
17	教育・文化	302
18	公務員・選挙	316
19	財政	324
20	国際交流・観光	338
	参考資料	344

土地・気象

人口・世帯

労働・賃金

農林

水産

建設・土木

事業所

工業

商業

金融

運輸・通信

電気・ガス・水道

所得・物価・消費生活

福祉厚生

災害・治安

環境・医療

教育・文化

公務員・選挙

財政

国際交流・観光

参考資料

統計表目次

1 土地・気象

1	位置及び広ぼう	23
2	市域の変遷	23
3	地域の変遷	25
4	いわき市誕生までの経緯	26
5	面積	26
6	標高	27
7	主要山岳	27
8	主要河川	27
9	土地に関する調べ	28
10	宅地に関する調べ	28
11	行政区域及び都市計画区域の面積と人口	29
12	県内各市の面積と人口	29
13	市の面積順位	29
14	地価の推移	30
15	気象の概況	32

2 人口・世帯

16	世帯数と人口	34
17	地区別世帯数と人口	34
18	地区別・町名別世帯数と男女別人口	38
19	字別世帯数、男女別人口	41
20	年齢別人口	86
21	配偶関係別 15 歳以上人口	90
22	(1) 婚姻・離婚件数	91
	(2) 平均初婚年齢	91
23	人口集中地区の概況	90
24	年別・月別人口動態	92
25	地区別人口動態	94
26	都道府県・県内市町村別転入者数	96
27	都道府県・県内市町村別転出者数	98
28	いわき市内地区間転居者数	100
29	同一地区内転居者数	101
30	国籍別外国人数と世帯数	104
31	世帯の種類別世帯数及び世帯人員	104
32	施設等の世帯の種類別世帯数及び世帯人員	104
33	世帯と住宅の関係	104
	(1) 住居の所有関係別世帯数及び世帯人員	104
	(2) 住宅の建て方・住宅の所有の関係別世帯数及び世帯人員	104
34	各都市の人口と面積	106

3 労働・賃金

35	労働力状態別・年齢（5歳階級）別・男女別15歳以上人口	108
36	労働力状態別・地区別15歳以上人口	110
37	産業別・年齢別就業者数	112
38	地区別・産業別就業者数	114
39	職業大分類別就業者数	116
40	削除	
41	産業別・従業上の地位別就業者数	118
42	職業紹介	120
	(1) 一般紹介	120
	(2) 削除	
43	雇用保険給付状況	120
44	いわき市労働福祉会館の利用状況	121
45	削除	
46	削除	
47	職業訓練施設の状況	121
48	労働組合数と組合員数	122
	(1) 適用法規別	122
	(2) 産業別	122
	(3) 産業別・加盟系統別	123
49	賃金	122
	(1) 産業別・男女別所定内平均賃金	122
	(2) 男女別・企業規模別所定内平均賃金	124
50	労働時間	124
	(1) 産業別平均労働時間	124
	(2) 削除	
51	春季賃上げ要求妥結状況	124
	(1) 年別要求・妥結状況	124
	(2) 産業別要求・妥結状況	125
52	夏季一時金要求妥結状況	125
53	年末一時金要求妥結状況	125
54	労働争議発生件数	125
55	企業倒産件数	125

4 農 林

56	農家数の推移	126
57	農家人口	126
58	削除	
59	主副業別経営体数	128
60	年齢階層別の基幹的農業従事者数	128
61	経営耕地面積	130
62	削除	

63	農作物	132
	(1) 販売目的の作物の類別作付（栽培）面積	132
	(2) 販売目的の作物の類別作付（栽培）経営体数	132
	(3) 削除	
	(4) 果樹栽培経営体数	134
	(5) 削除	
64	家畜	134
65	農産物販売金額規模別経営体数	136
66	農産物販売金額1位の部門別経営体数	137
67	農業産出額	136
68	削除	
69	林業	138
	(1) 林野面積	138
	(2) 保有山林面積規模別経営体数	139
	(3) 主要林産物生産量	138

5 水産

70	漁船数	140
71	漁業経営体数	140
	(1) 経営組織別漁業経営体数	140
	(2) 削除	
72	漁業就業者状況	142
	(1) 自営・雇われ別漁業就業者数及び沿岸、沖合・遠洋別漁業就業者数	142
	(2) 性別・年齢別15歳以上の漁業就業者数	142
73	漁業地区別漁業経営体数	142
74	漁協別許可漁業等の隻数	143
	(1) 漁種別・漁協別許可漁業等（福島県知事許可）	143
	(2) 漁種別・漁協別大臣許可漁業等（農林水産大臣許可）	144
75	漁獲高	144
	(1) 魚種別	144
	(2) 漁港別	145
	(3) 漁業種別	146
76	小名浜魚市場の状況	147
77	削除	

6 建設・土木

78	家屋に関する調べ	148
79	地区別・用途別建築確認申請受付件数	150
80	構造別建築確認申請受付件数	150
81	公営住宅の概況	152
	(1) 市営住宅管理戸数	152
	(2) 削除	
	(3) 県営住宅管理戸数	153

(4) 削除	
82 道路の状況	152
(1) 総括表	152
(2) 国道	154
(3) 県道	154
(4) 市道	156
83 下水道	158
(1) 下水道普及状況	158
(2) 下水道施設	158
(3) 水洗化状況	158
84 河川	158
(1) 地区別河川数	158
(2) 水系別河川数	159
(3) 河川改修現況	159
85 土地区画整理事業の状況	160
86 公園	160
(1) 県立自然公園	160
(2) 都市公園	160
(3) 都市公園の内訳	161
(4) その他の公園	165

7 事業所

87 産業大分類別事業所数及び従業者数	166
88 産業大分類別・規模別事業所数と経営組織別事業所数	168
89 産業大・中分類別事業所数及び従業者数	170
90 産業大分類別・地区別事業所数及び従業者数	178

8 工業

91 製造業総括表	192
92 製造業事業所数・従業者数・製造品出荷額等の推移	192
93 地区別製造業事業所数の推移	193
94 地区別従業者数と製造品出荷額等の推移	194
95 産業中分類別・地区別製造業統計表	194
96 県内の地区別製造業事業所数・従業者数・製造品出荷額等の推移	204

9 商業

97 商業の推移	206
98 産業中・小分類別の事業所数・従業者数・年間商品販売額	206
99 産業中分類別・地区別の事業所数・従業者数・年間商品販売額	210
100 県内の地区別事業所数・従業者数・年間商品販売額の推移	218
101 地区別飲食店数・従業者数・年間販売額	220

10 金 融

102	県内主要金融機関の預金残高と貸出残高	222
103	県内郵便預金残高	222
104~106	削除	
107	労働金庫の預金残高と貸出残高	224
108	農業協同組合主要勘定	224

11 運輸・通信

109	旅客鉄道各駅の1日平均乗車人員	226
110	福島臨海鉄道各駅の貨物発着数量	226
111	路線バスの輸送状況	228
112	自動車保有台数	228
	(1) いわき市	228
	(2) 福島県	230
113	常磐・磐越自動車道いわき市内インターチェンジ(I.C)出入交通量	230
114	旅券(パスポート)交付状況	231
115	運転免許	230
	(1) 保有者数	230
	(2) 返納者数	230
116	小名浜港の船種別入港船舶隻数	232
117	小名浜港のトン数別入港船舶隻数	232
118	小名浜港の主要国籍別入港外航船舶隻数	234
119	小名浜港の海上出入貨物取扱量	236
	(1) 品類別	236
	(2) 月 別	237
120	小名浜港の海上出入貨物の国別・都道府県別内訳	238
	(1) 国 別	238
	(2) 都道府県別	239
121	電話施設等	240
122	郵便物引受数(福島県)	240
123	郵便局数(福島県・いわき市)	241

12 電気・ガス・水道

124	使用電力量	242
125	削除	244
126	水道事業の推移	244
	(1) 総括表	244
	(2) 上水道	244
	(3) 簡易水道	245
127	地区別給水普及状況	246

128	取水量	246
	(1) 上水道	246
	(2) 簡易水道	247
129	配水量	248
130	配水量分析	248
	(1) 上水道	248
	(2) 簡易水道	249
131	口径別給水件数・有収水量	248
132	削除	
133	メーターの状況	250
	(1) メーター設置及び取替個数	250
	(2) メーター貸付個数	250
134	漏水防止の状況	250
	(1) 総括表	250
	(2) 漏水修理件数	251
135	断水の状況	251

13 所得・物価・消費生活

136	市民所得関係総括表	252
137	産業別市内総生産	252
138	市町村民所得	254
139	市町村民家計所得	255
140	1人当たり市町村民所得	255
141	1人当たり市町村民家計所得	256
142~149	削除	
150	消費生活センターの利用者数	256
151	商品役務別相談受付件数	257
152~155	削除	
156	卸売市場の概況（青果）	258
	(1) 総括表	258
	(2) 県内県外別取扱高表	258
157	卸売市場の概況（水産）	259
	(1) 総括表	259
	(2) 県内県外別取扱高表	259
158	公設地方卸売市場の概況（花き）	260
	(1) 総括表	260
	(2) 県内県外別取扱高表	260
159	削除	
160	酒類消費量	261
161	たばこ売渡状況	261

14 福祉厚生

162	国民健康保険の状況	262
(1)	加入状況	262
(2)	療養給付状況	262
(3)	その他の給付状況	263
(4)	保険税	263
(5)	保険税収納状況	263
(6)	削除	
(7)	被保険者資格取得状況	264
(8)	被保険者資格喪失状況	265
163	年金の状況	264
(1)	拠出制年金適用状況	264
(2)	拠出制年金給付状況	264
(3)	老齢福祉年金給付状況	266
164	扶助別生活保護人員と生活保護費	266
165	身体障がい者手帳所持者数	266
166	母子父子寡婦福祉資金貸付状況	266
167	健康増進法に伴う健康診査実施状況	268
168	介護保険の状況	268
(1)	要介護（要支援）認定者数	268
(2)	介護サービス受給者数	268
169	共同募金実績状況	268
170	歳末たすけあい募金実績状況	268
171	保育の状況	
(1)	保育所の状況	269
(2)	私立認定こども園の状況	269
(3)	地域型保育事業の状況	269

15 災害・治安

172	消防本部・消防署	270
173	消防団	270
174	火災	272
(1)	地区別火災の状況	272
(2)	時間・曜日・覚知方法別出火件数	272
(3)	原因別火災発生件数	274
(4)	署別火災発生件数	274
175	救急隊出動件数	274
176	交通事故の状況	276
(1)	交通事故発生件数	276
(2)	月別・地区別交通事故発生件数	277
(3)	時間別発生件数	276
(4)	類型別発生件数	278
(5)	法令違反別発生件数	278

177	市民交通災害共済加入・給付状況	280
	(1) 加入状況	280
	(2) 給付状況	280
178	刑法犯認知・検挙件数	282
	(1) 認知件数	282
	(2) 検挙件数	282
179	少年犯罪検挙人員	282
180	検察事件	282
181	福島地方裁判所いわき支部処理状況	283
	(1) 刑事事件	283
	(2) 民事事件	283
	(3) 民事調停事件	284
182	いわき簡易裁判所処理状況	284
	(1) 刑事事件	284
	(2) 民事事件	285
	(3) 民事調停事件	285
183	家庭裁判所処理状況	286
	(1) 家事審判事件	286
	(2) 家事調停事件	287
	(3) 少年保護事件	288
	(4) 家事手続案内	288
	(5) 人事訴訟事件	288

16 環境・医療

184	医療施設	290
185	医療関係従事者数	290
186	主要死因別死亡者数	292
187	感染症発生状況	292
188	削除	
189	市立病院の概況	292
	(1) 病院数及び医療従事者数	292
	(2) 入院患者数	294
	(3) 外来患者数	294
190	市立診療所の概況	296
	(1) 診療所数及び医療従事者数	296
	(2) 外来患者数	296
191	結核健康診断実施状況	297
192	予防接種実施状況	297
193	し尿処理状況	298
	(1) し尿処理施設の状況	298
	(2) 地区別し尿くみ取り対象人口及びし尿収集量	298
194	ごみ処理状況	298
195	削除	

196	火葬場使用状況	300
197	削除	
198	公害苦情件数	300
	(1) 種類別公害苦情件数	300
	(2) 地区別公害苦情件数	301
	(3) 業種別公害苦情件数	301

17 教育・文化

199	学校関係統括表	302
200	幼稚園の概況	302
	(1) 市立幼稚園	302
	(2) 私立幼稚園	302
201	小・中学校の概況	304
	(1) 小学校	304
	(2) 中学校	304
202	高等学校の概況	304
203	高等専門学校 of 学生数	306
204	大学(院)・短期大学の学生数	306
	(1) 短期大学	306
	(2) 大学ア	306
	(2) 大学ィ	307
	(3) 大学院	307
205	中学校卒業者の進路状況	308
206	高等学校卒業者の進路状況	308
	(1) 年度別推移	308
	(2) 進学者の内訳	308
	(3) 教育訓練機関等入学者の内訳	308
207	市立学校教育施設の建物構造別保有状況	309
208	学校給食の状況	309
209	少年補導の状況	308
	(1) 少年補導の実施回数	308
	(2) 月別補導少年及び声かけ(愛の一声)少年数	309
	(3) 学職別補導少年及び声かけ(愛の一声)少年数	310
	(4) センター別補導少年及び声かけ(愛の一声)少年数	311
	(5) 行為別補導少年数	310
210	市立図書館	312
	(1) 概況	312
	(2) 個人貸出冊数	312
211	いわき市民文化祭行事実績	313
212	市立公民館の利用状況	314
213	市営体育施設の利用状況	314
214	市文化センターの利用状況	314
215	市民会館・いわき芸術文化交流館アリオスの利用状況	315

(1) 市民会館の利用状況	315
(2) いわき芸術文化交流館アリオスの利用状況	315
216 美術館・教育文化施設の利用状況	315
(1) 美術館の利用状況	315
(2) 教育文化施設の利用状況	315
217 指定文化財	315
218 NHK 放送受信契約数	315

18 公務員・選挙

219 市職員数	316
220 市議会の状況	317
(1) 会派別議員の構成	317
(2) 削除	
(3) 議案等の審議状況	317
221 選挙投票状況	317
(1) 総括表	317
(2) 市長選挙	318
(3) 市議会議員選挙	318
(4) 県知事選挙	318
(5) 県議会議員選挙	318
(6) 衆議院議員選挙	318
(7) 参議院議員選挙	320
(8) 削除	
222 選挙人名簿登録者数	320

19 財 政

223 歳入歳出決算の推移	324
(1) 歳 入	324
(2) 歳 出	325
224 一般会計歳入予算及び決算	324
225 一般会計歳出予算及び決算	326
226 特別会計歳入歳出予算及び決算	328
227 企業会計歳入歳出予算及び決算	333
228 競 輪	334
(1) 入場人員及び売上金	334
(2) 収益金の使途状況	335
229 市有財産の状況	334
230 財産区の状況	336
(1) 財産区所有財産	336
(2) 財産区事業	336

20 国際交流・観光

231	都市交流	338
(1)	親子都市	338
(2)	兄弟都市	338
(3)	友好都市	338
(4)	姉妹都市	338
(5)	姉妹都市	338
232	外国人留学生の状況	339
233	いわき市民の翼訪中団参加者数	339
234	削除	
235	宿泊施設の状況	339
236	観光客入込状況	340
237	海水浴客入込状況	342
238	いわきまつり入込状況	342
参考	いわきの観光ごよみ	343

参考資料

参考資料	344
いわき市の市章・シンボルマーク・ブランドメッセージ・ロゴ	344
いわき市の木・花・鳥・魚	345

統計表



