

マイナポータル（ぴったりサービス）における保育所等利用申込の方法

【スマートフォンで申請する場合】

- ※ **募集案内を事前に必ずご覧いただいたうえでご申請ください。**
- ※ 申請完了までお時間を要します。（50分程度）期限に余裕をもって申請いただきますようお願いいたします。
- ※ 申請フォーム画面を長い時間放置するとタイムアウトとなります。添付資料等 ggaattuu はあらかじめご準備の上ご申請ください。
- ※ あらかじめ、以下の「マイナポータルアプリ」をインストールしてください。
マイナポータルアプリ →



- 1 市ホームページから申請フォームにアクセスし概要等をよくご覧ください。
- 2 下部にある「ログイン」をクリックしてください。



オンライン申請フォーム
二次元コード

マイナポータル

メニュー

福島県いわき市

保育施設等の利用を希望する方【令和7年5月から令和8年3月までの利用】

【令和7年5月から令和8年3月までの利用】教育・保育給付認定兼保育施設等の利用申込

オンライン申請

電子署名必須

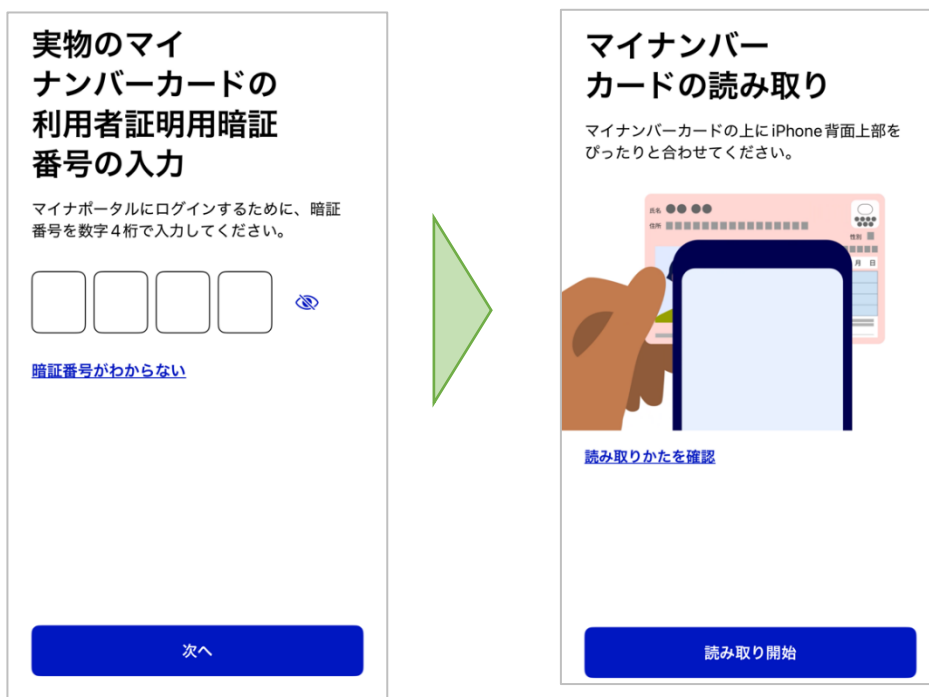
制度
保育

対象
就労などの事情により、家庭で保育できない場合に、保育所を利用するお子さん

手続きを行う人
保育所等の利用を希望する児童の保護者


ログインする

- 3 ダウンロードした「マイナポータルアプリ」が自動で立ち上がりますので、利用者暗証番号（数字4桁）を入力し「次へ」を押し、マイナンバーカードを読み取るとログイン完了です。



実物のマイナンバーカードの利用者証明用暗証番号の入力

マイナポータルにログインするために、暗証番号を数字4桁で入力してください。




[暗証番号がわからない](#)

次へ

マイナンバーカードの読み取り

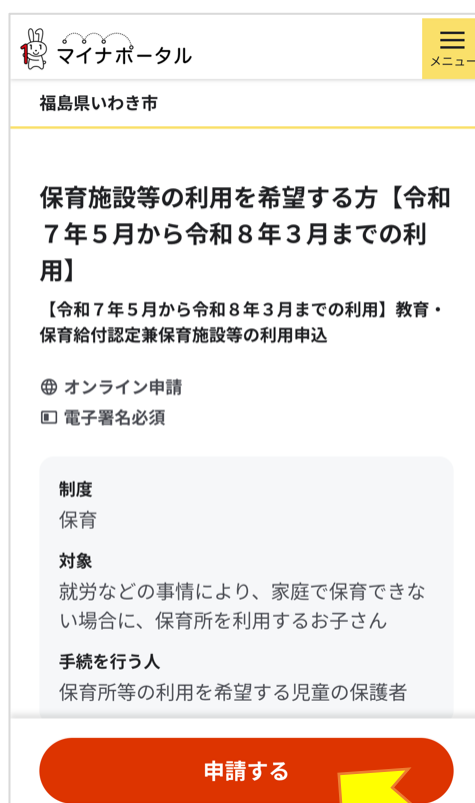
マイナンバーカードの上にiPhone背面上部をぴったりと合わせてください。



[読み取りかたを確認](#)

読み取り開始

- 4 マイナポータルに戻り、下部の「申請する」を押してください。



マイナポータル

メニュー

福島県いわき市

保育施設等の利用を希望する方【令和7年5月から令和8年3月までの利用】

【令和7年5月から令和8年3月までの利用】教育・保育給付認定兼保育施設等の利用申込

オンライン申請

電子署名必須

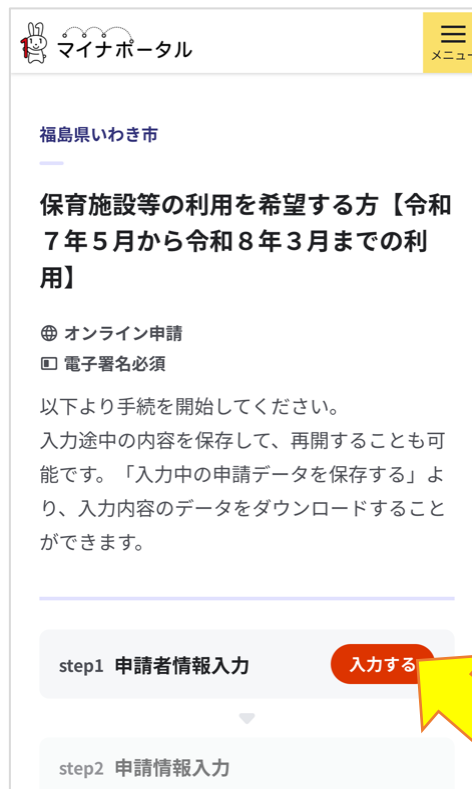
制度
保育

対象
就労などの事情により、家庭で保育できない場合に、保育所を利用するお子さん

手続きを行う人
保育所等の利用を希望する児童の保護者

申請する

5 「step1 申請者情報入力」の「入力する」をクリックしてください。



6 「マイナンバーカードで自動入力」をクリックしてください。

※ 手作業で入力することも可能ですが、本マニュアルではマイナンバーカードを使った入力方法をお示しします。



7 「カードを読み取る」をクリックし、2 ページ目に示す「手順3」によりマイナンバーカードを読み取ってください。

マイナポータルアプリがインストールされているスマートフォンを利用して券面読み取りを行うこともできます。

スマートフォンをご利用の場合

マイナンバーカードを端末にかざして「カードを読み取る」を押してください。

読み取りには、券面事項入力補助用暗証番号が必要となります。

マイナンバーカードを市区町村の窓口で受け取った際に利用者様自身が設定した数字4ケタの暗証番号（パスワード）です。3回間違えるとロックされるのでご注意ください。

※ロック解除には市区町村の窓口で手続が必要となります。

カードを読み取る



8 マイナポータルに戻ると、個人番号等が自動入力されているため、入力されていない「フリガナ」、「郵便番号」「電話番号」「メールアドレス」を入力してください。

※ 「電話番号」及び「メールアドレス」はいずれかの入力に進めますが、申請後に連絡する場合がございますので、可能な限りいずれも入力してください。

The image shows two panels of a registration form. The left panel contains fields for '氏名 (フリガナ)', '生年月日', '性別', '郵便番号', and '現住所'. The right panel contains '連絡先', '電話番号', and 'メールアドレス'. A red button at the bottom of the right panel says '次へすすむ'. Yellow arrows point to the input fields for '氏名 (フリガナ)', '生年月日', '郵便番号', '電話番号', and 'メールアドレス'.

氏名 (フリガナ) 必須

※住民票記載の氏名 (フリガナ) を全角文字で入力してください。
※姓名の間には空白を入れてください。
(例) ヤマダ ハナコ

(例) ヤマダ ハナコ

生年月日 必須

※「マイナンバーカードで自動入力」ボタンで自動入力してください。

性別 必須

※「マイナンバーカードで自動入力」ボタンで自動入力してください。

郵便番号

ハイフンなしで記入してください。

郵便番号から自動入力

連絡先

連絡先は、電話番号・メールアドレスの両方、またはいずれかをご入力ください。

電話番号

半角数字で入力してください。

メールアドレス

半角英数字で入力してください。
※小文字のメールアドレスのみに対応。

次へすすむ

9 申請内容を入力してください。

マイナポータル

← 申請ナビ

福島県いわき市
保育施設等の利用を希望する方【令和7年5月から令和8年3月までの利用】（完了率：3%）

step1 ▶ **step2** ▶ step3（入力不要） ▶ step4 ▶ step5 ▶ step6

step2 申請情報入力

申込みにあたっての注意事項 ?

確認事項 1 **必須**

利用を希望する児童と一緒に、必ず保育所等を見学してください。

確認事項 2 **必須**

10 入力完了後、誤りがないか確認し、適宜「訂正」をクリックし訂正してください。

マイナポータル

← 申請ナビ

福島県いわき市
保育施設等の利用を希望する方【令和7年5月から令和8年3月までの利用】（完了率：93%）

step1 ▶ step2 ▶ step3（入力不要） ▶ **step4** ▶ step5 ▶ step6

step4 入力内容確認

入力内容に誤りがないか確認してください

申請者情報 ▼

保育施設等の利用を希望する方【令和7年5月から令和8年3月までの利用】

次へすすむ

1.1 添付する資料をアップロードしてください。

福島県いわき市
保育施設等の利用を希望する方【令和7年5月から令和8年3月までの利用】（完了率：95%）
step1 ▶ step2 ▶ step3（入力不要） ▶ step4 ▶ step5 ▶ step6

step5 添付書類登録

必要書類をアップロードしてください

スマートフォンのカメラで撮影した画像のアップロードも可能です。添付書類のファイル名は全角文字で最大100文字、半角文字で最大200文字まで設定可能です。

就労証明書等 ※保育が必要な事由に応じて証明書類が異なりますので、詳しくはいわき市のホームページから募集案内をご参照ください。
[🔗 詳しい説明](#)

[ファイルを追加](#)

親子健康手帳等
[🔗 詳しい説明](#)

↑

次へすすむ

1.2 「電子署名して申請する」をクリックしてください。

福島県いわき市
保育施設等の利用を希望する方【令和7年5月から令和8年3月までの利用】（完了率：98%）
step1 ▶ step2 ▶ step3（入力不要） ▶ step4 ▶ step5 ▶ step6

step6 電子署名・送信・印刷
ご自身のマイナンバーカードか、Androidのスマホ用電子証明書またはiPhoneのマイナンバーカードを設定済みのスマートフォンで電子署名を実施してください

電子署名には「暗証番号」が必要になります。暗証番号（パスワード）は、利用者様自身が設定した6～16ケタの英数字です。

暗証番号（パスワード）を5回間違えるとロックされるのでご注意ください。マイナンバーカードをご利用の場合は、市区町村の窓口で解除の手続きが必要となります。スマホ用署名用電子証明書をご利用の場合は、マイナンバーポータルアプリからパスワードの初期化を行ってください。

電子署名が可能となるのはスマホ用署名用電子証明書を登録してから90分経過後となりますのでご注意ください。本画面を開いたまま長時間放置した場合、申請ができなくなる可能性があるため、90分を経過していない場合は1つ前の画面に戻り、入力中の申請データを保存しておくことをお勧めします。

スマートフォンで電子署名

[操作手順](#)

電子署名して申請する

13 2ページ目に示す「手順3」によりマイナンバーカードを読み取ってください。

※注意※ 電子署名についてはマイナポータルアプリで読むとった際に求められるパスワードは「4桁の数字」ではなく、「英数字6～16文字」ですのでご注意ください。



The screenshot shows a mobile application interface for entering a password. At the top left is a 'キャンセル' (Cancel) link, and at the top right is a 'ヘルプ ?' (Help ?) link. The main heading is '実物のマイナンバーカードの署名用パスワードの入力' (Input of the signature password for the real My Number Card). Below the heading is a short instruction: 'びったりサービスでの申請に署名します。パスワードを英数字6～16文字で入力してください。' (Sign the application for the bitari service. Please enter the password in English and numbers, 6 to 16 characters). There is a large white input field with a blue eye icon on the right side. Below the input field are two links: 'パスワードがわからない' (I don't know my password) and '電子署名とは' (What is electronic signature). At the bottom is a blue button with the text '次へ' (Next).

14 「控えをダウンロードする」をクリックして、控えを**必ず**ダウンロードしてください。

ますのでご確認ください

申請先窓口
福島県 いわき市


今回申請された手続
保育 保育施設等の利用を希望する方【令和7年5月から令和8年3月までの利用】

受付番号

申請様式の控え（PDF形式）をダウンロード

申請様式の控え（PDF形式）をダウンロードできます。

控えをダウンロードする



オンライン申請は以上です。

お疲れ様でした。



オンライン申請で提出しきれない資料がありましたら、
こちらの「追加資料提出用フォーム」からご提出ください

URL : <https://logoform.jp/form/NczP/1144614>