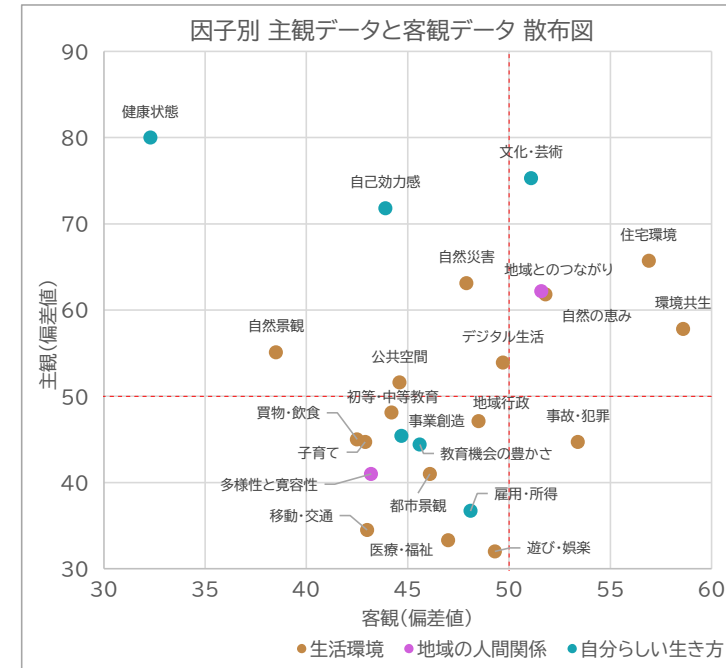
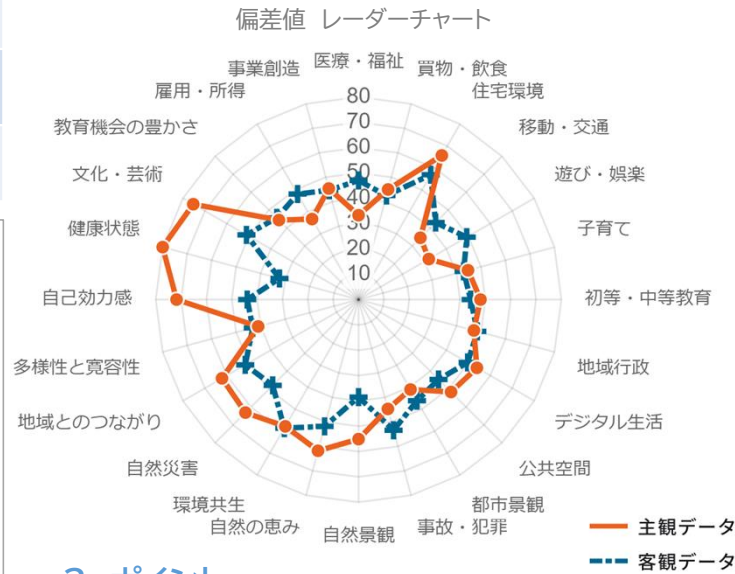
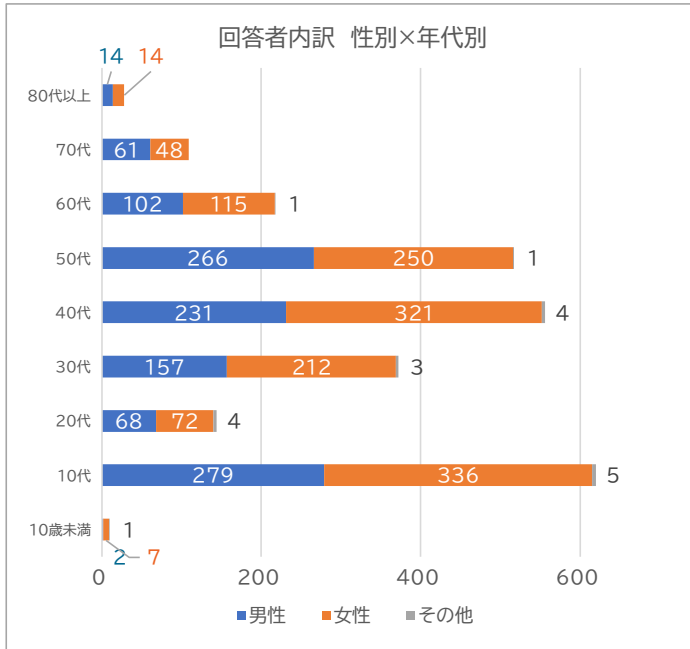


1 基本情報

項目	数
調査期間	R8.1.13~R8.2.20
回答数	2,574人
現住人口	312,795人
回答率	0.82%

2 調査結果

- ① 現在、あなたはどの程度幸せですか。 ..... 6.67点
- ② 現在、あなたの住んでいる地域の暮らしにどの程度満足していますか。 ..... 6.07点
- ③ 主観と客観



3 ポイント

- ・幸福度、生活満足度ともに、30代が最も低い。
- ・「健康状態」は主観と客観の差が最も大きい。(主観データが最高値、客観データが最低値)
- ・「医療・福祉」、「遊び・娯楽」は主観が客観を大きく下回る。
- ・「移動・交通」は、主観と客観ともに低い。
- ・「住宅環境」は、主観と客観ともに高い。
- ・24因子のうち4分の3が、客観指標の偏差値50未満。