



# JOKOバスくる

新常磐交通のバスロケーションシステム

## 乗りたいバスの運行状況が、 スマホでチェックできる！

利用料  
無料 + 登録  
不要

「JOKOバスくる」は、現在のバスの運行状況や接近情報、  
現在地付近のバス停留所の場所などを、  
スマートフォンなどから簡単に検索できるシステムです。

2024年  
2月15日(木)  
スタート！

ご利用は  
こちらから！！



1



スマホで  
簡単アクセス

場所を選ばず情報取得！

2



現在地  
リアルタイム情報

バスがいつ来るか分かる！

3



オンラインMAP  
連動

現在地から、付近のバス停を検索！

バス移動をより便利に、よりスムーズにする

## 3つの機能！！

JOKOバスくるは  
こんな時に便利！



バスの待ち時間・  
お迎え時の不安が解消！

JOKOバスくるは  
こんな時に便利！



運行情報が確認でき、  
余裕を持って行動できる！



グーグルマップからも検索ができるようになりました！

お問合せはこちらから↓



# JOKOバスくるの使い方

## “テキスト検索”での利用手順

**1**



出発地と目的地のバス停を入力！

**2**



時間や条件を選択し検索！

**3**



対象路線のバス情報が表示されます。

**4**



“詳細”をタップし運行状況をチェック！

## その他の検索機能

地図検索

付近のバス停がマップに表示され、出発地と目的地のバス停を選択できます！




名称検索

バス停名の頭文字から検索できます！



施設検索

目的の施設から、付近のバス停を検索できます！




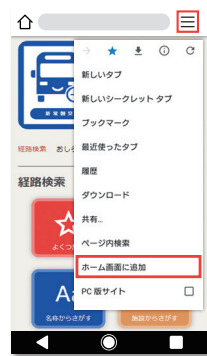


スマートフォンのホーム画面に「JOKOバスくる」を追加する方法 (iPhone/Android)




### iPhoneの場合

- 1 safariで「JOKO/バスくる」トップページを開く
- 2 画面下部にある📄ボタンをタップ。  

- 3 メニューが表示されるので、「ホーム画面に追加」をタップ。
- 4 タイトル入力画面が表示されるので、「追加」をタップ。
- 5 ホーム画面に追加されているか、ご確認ください。



### Androidの場合

- 1 Chromeで「JOKO/バスくる」トップページを開く
- 2 画面右上部にある☰ボタンをタップ。  

- 3 メニューが表示されるので、「ホーム画面に追加」をタップ。
- 4 タイトル入力画面が表示されるので、「追加」をタップ。
- 5 ホーム画面に追加されているか、ご確認ください。

※端末によって操作方法が異なる場合がございます。

## 注意事項

1. JOKOバスくる (以下、本システム) は、新常磐交通株式会社 (以下、弊社) が無料で提供するシステムです。(通信料はお客様のご負担になります。)
2. 本システムはバス運行情報をリアルタイムに提供することでお客様の利便性向上を図るものですが、通信状況、天候不順、道路渋滞等の理由により、画面に表示する所要時間・遅れ時間には予測を含み、実際のバス到着時刻と誤差が生じることがございます。
3. お客様の端末の通信状況や機能、設定によっては、本システムを正常にご利用いただけない場合がございます。弊社では対応いたしかねますため、予めご了承ください。
4. 本システムの内容・欠陥・一時停止・変更・終了およびそれが原因で発生した損失や損害に対し、弊社はいかなる責任も負いません。お客様ご自身の責任において本システムをご利用いただくようお願いいたします。