

V 営 業

1 給水普及の状況

(単位：戸、人、%)

地区	区分	平・好間	小名浜	勿来	常磐	内郷	四倉・久之浜	小川	遠野	田人	川前	三和	合計	前年度
		行政区域内	戸数	47,611	34,489	19,897	13,900	11,088	8,058	2,408	1,781	554	387	951
	人口	104,020	80,809	46,909	32,173	24,139	18,800	6,329	4,770	1,279	850	2,431	322,509	326,684
給水区域内	戸数	47,499	34,489	19,896	13,868	11,066	7,962	2,064	1,284	228	68	0	138,424	138,452
(A)	人口	103,752	80,809	46,906	32,105	24,086	18,567	5,514	3,412	544	134	0	315,829	319,757
上水道	戸数	47,499	34,489	19,896	13,868	11,066	7,962	2,064	0	25	0	0	136,869	136,896
(B)	人口	103,752	80,809	46,906	32,105	24,086	18,567	5,514	0	51	0	0	311,790	315,639
簡易水道	戸数	0	0	0	0	0	0	0	(遠野) 1,284	(田人) 203	(川前) 68	0	1,555	1,556
(C)	人口	0	0	0	0	0	0	0	3,412	493	134	0	4,039	4,118
給水区域内	戸数	12	6	42	8	13	66	28	77	31	8	0	291	299
未給水	人口	29	12	85	25	38	147	66	166	68	18	0	654	670
上水道	戸数	12	6	42	8	13	66	28	0	14	0	0	189	198
	人口	29	12	85	25	38	147	66	0	31	0	0	433	450
簡易水道	戸数	0	0	0	0	0	0	0	77	17	8	0	102	101
	人口	0	0	0	0	0	0	0	166	37	18	0	221	220
給水戸数・人口	戸数	47,487	34,483	19,854	13,860	11,053	7,896	2,036	1,207	197	60	0	138,133	138,153
(D)	人口	103,723	80,797	46,821	32,080	24,048	18,420	5,448	3,246	476	116	0	315,175	319,087
上水道	戸数	47,487	34,483	19,854	13,860	11,053	7,896	2,036	0	11	0	0	136,680	136,698
(E)	人口	103,723	80,797	46,821	32,080	24,048	18,420	5,448	0	20	0	0	311,357	315,189
簡易水道	戸数	0	0	0	0	0	0	0	1,207	186	60	0	1,453	1,455
(F)	人口	0	0	0	0	0	0	0	3,246	456	116	0	3,818	3,898
普及率	D/A×100	99.97	99.99	99.82	99.92	99.84	99.21	98.80	95.13	87.50	86.57	0.00	99.79	99.79
	E/B×100	99.97	99.99	99.82	99.92	99.84	99.21	98.80	0.00	39.22	0.00	0.00	99.86	99.86
	F/C×100	0.00	0.00	0.00	0.00	0.00	0.00	0.00	95.13	92.49	86.57	0.00	94.53	94.66

(経営戦略課)

2 口径別給水件数・有収水量

区 分		口 径								
		13mm	20mm	25mm	30mm	40mm	50mm	75mm	100mm	
上	水	給水件数 (件)	117,280	26,610	1,797	766	561	466	120	33
		比 率 (%)	79.43	18.02	1.22	0.52	0.38	0.32	0.08	0.02
		有収水量 (m ³)	19,245,516	6,656,716	978,404	886,400	1,106,282	2,637,179	1,736,125	1,012,131
		比 率 (%)	55.11	19.06	2.80	2.54	3.17	7.55	4.97	2.90
道	年	給水件数 (件)	118,284	26,156	1,804	777	566	463	119	33
		比 率 (%)	79.81	17.65	1.22	0.52	0.38	0.31	0.08	0.02
		有収水量 (m ³)	19,790,972	6,661,755	988,916	935,374	1,128,238	2,721,892	1,772,571	1,032,328
		比 率 (%)	55.43	18.66	2.77	2.62	3.16	7.62	4.96	2.89
簡	易	給水件数 (件)	1,428	243	26	5	9	3	1	0
		比 率 (%)	83.27	14.17	1.52	0.29	0.52	0.17	0.06	0.00
		有収水量 (m ³)	281,980	85,666	15,237	3,233	18,337	3,972	2,058	0
		比 率 (%)	68.69	20.87	3.71	0.79	4.47	0.97	0.50	0.00
水	道	給水件数 (件)	1,440	238	26	5	10	3	1	0
		比 率 (%)	83.58	13.81	1.51	0.29	0.58	0.17	0.06	0.00
		有収水量 (m ³)	290,099	83,410	22,820	5,274	18,273	4,102	2,438	0
		比 率 (%)	68.03	19.56	5.35	1.24	4.29	0.96	0.57	0.00

(注) 1 連合栓は、親メーターの口径で区分される。

2 給水件数については、連合栓のうち水道局が各戸検針を行う私有メーターの数も給水件数に含む。

150mm	200mm	小 計	浴 場 用						船舶用	その他	計
			13mm	20mm	25mm	40mm	50mm	小 計			
10	2	147,645	0	0	1	1	2	4	1	0	147,650
0.01	0.00	100.00	0.00	0.00	0.00	0.00	0.00	0.00	0.00	0.00	100.00
496,394	82,795	34,837,942	0	0	3,722	14,873	19,276	37,871	44,240	0	34,920,053
1.42	0.24	99.76	0.00	0.00	0.01	0.04	0.06	0.11	0.13	0.00	100.00
10	3	148,215	0	0	2	1	1	4	1	0	148,220
0.01	0.00	100.00	0.00	0.00	0.00	0.00	0.00	0.00	0.00	0.00	100.00
486,230	107,466	35,625,742	0	0	4,573	13,976	20,355	38,904	42,607	0	35,707,253
1.36	0.30	99.77	0.00	0.00	0.01	0.04	0.06	0.11	0.12	0.00	100.00
0	0	1,715	0	0	0	0	0	0	0	0	1,715
0.00	0.00	100.00	0.00	0.00	0.00	0.00	0.00	0.00	0.00	0.00	100.00
0	0	410,483	0	0	0	0	0	0	0	0	410,483
0.00	0.00	100.00	0.00	0.00	0.00	0.00	0.00	0.00	0.00	0.00	100.00
0	0	1,723	0	0	0	0	0	0	0	0	1,723
0.00	0.00	100.00	0.00	0.00	0.00	0.00	0.00	0.00	0.00	0.00	100.00
0	0	426,416	0	0	0	0	0	0	0	0	426,416
0.00	0.00	100.00	0.00	0.00	0.00	0.00	0.00	0.00	0.00	0.00	100.00

(営業課)

3 月別・口径別有収水量

区分 月 別	上 水 道								
	13mm	20mm	25mm	30mm	40mm	50mm	75mm	100mm	150mm
令和4年4月	1,642,508	534,974	74,646	75,644	78,662	227,268	131,210	40,082	37,995
5月	1,440,975	527,024	83,673	68,347	102,929	205,786	151,335	114,152	44,254
6月	1,736,751	568,407	77,896	79,723	77,769	230,284	126,659	42,308	40,329
7月	1,492,719	540,214	85,661	67,702	105,374	232,124	151,304	117,440	39,884
8月	1,731,149	566,128	79,436	81,239	84,032	237,545	145,213	57,943	40,455
9月	1,523,537	554,741	85,399	71,876	106,855	227,837	159,995	133,917	43,017
10月	1,775,299	581,590	78,202	80,271	78,490	219,435	141,666	61,170	41,453
11月	1,492,463	546,832	82,522	69,378	104,188	211,197	151,765	114,540	40,358
12月	1,710,949	564,077	78,349	77,234	76,085	215,497	136,686	55,158	39,306
令和5年1月	1,462,043	537,104	83,487	67,319	106,212	204,841	153,980	108,331	41,611
2月	1,716,214	574,194	79,950	76,862	77,165	214,215	131,403	52,106	42,759
3月	1,520,909	561,431	89,183	70,805	108,521	211,150	154,909	114,984	44,973
合 計	19,245,516	6,656,716	978,404	886,400	1,106,282	2,637,179	1,736,125	1,012,131	496,394
前 年 度	19,790,972	6,661,755	988,916	935,374	1,128,238	2,721,892	1,772,571	1,032,328	486,230

(単位：m³)

				簡 易 水 道							
200mm	船舶用	浴場用	小 計	13mm	20mm	25mm	30mm	40mm	50mm	75mm	小 計
3,589	3,394	298	2,850,270	26,528	5,677	911	84	1,721	62	0	34,983
3,651	2,430	3,112	2,747,668	18,227	7,664	1,080	520	1,165	152	399	29,207
3,557	4,398	384	2,988,465	28,072	6,790	1,260	87	1,654	326	0	38,189
4,555	4,646	6,590	2,848,213	19,017	7,472	1,126	492	1,364	2,141	417	32,029
3,685	4,358	425	3,031,608	28,732	7,406	1,547	100	1,703	70	0	39,558
6,659	4,700	7,448	2,925,981	19,716	8,267	1,270	439	1,262	493	310	31,757
6,411	3,038	445	3,067,470	29,442	6,895	1,656	83	1,681	57	0	39,814
2,526	4,702	6,827	2,827,298	19,414	7,952	1,191	493	1,441	190	244	30,925
9,286	2,854	374	2,965,855	27,102	6,097	1,470	91	1,762	66	0	36,588
12,907	3,706	5,878	2,787,419	18,422	7,645	1,149	399	1,352	216	405	29,588
19,456	3,490	334	2,988,148	27,130	5,764	1,401	81	1,672	67	0	36,115
6,513	2,524	5,756	2,891,658	20,178	8,037	1,176	364	1,560	132	283	31,730
82,795	44,240	37,871	34,920,053	281,980	85,666	15,237	3,233	18,337	3,972	2,058	410,483
107,466	42,607	38,904	35,707,253	290,099	83,410	22,820	5,274	18,273	4,102	2,438	426,416

(営業課)

4 メータ一検針

(上水道)

区分 月別	検針員 人	従事 延日数 (A) 日	検針件数					1日当り 平均 検針件数 (B/A) 件	漏水発見 件	
			完全 メーター 件	事故 メーター 件	再検針 件	休止 メーター 件	計 (B) 件			
令和4年4月	83	391	65,983	50	652	11,794	78,479	201	30	
5月	83	432	76,224	56	733	13,174	90,187	209	36	
6月	83	399	65,757	47	812	11,898	78,514	197	24	
7月	88	453	76,213	54	837	13,172	90,276	199	54	
8月	89	413	65,624	45	860	11,921	78,450	190	50	
9月	85	445	76,051	53	846	13,274	90,224	203	38	
10月	87	408	65,613	44	825	12,015	78,497	192	31	
11月	93	440	76,084	57	809	13,379	90,329	205	36	
12月	90	392	65,527	47	816	12,122	78,512	200	27	
令和5年1月	92	431	76,096	58	741	13,602	90,497	210	30	
2月	85	399	65,612	52	931	12,277	78,872	198	88	
3月	86	433	75,970	60	1,004	13,837	90,871	210	85	
計	1,044	5,036	850,754	623	9,866	152,465	1,013,708	201	529	
月平均	87	420	70,896	52	822	12,705	84,476	—	44	
前 年 度	計	966	4,957	854,325	585	9,438	147,443	1,011,791	204	507
	月平均	81	413	71,194	49	787	12,287	84,316	—	42

(簡易水道)

区分 月別	検針員	従事 延日数 (A)	検針件数					1日当り 平均 検針件数 (B/A)	漏水発見	
			完 全 メーター	事 故 メーター	再 検 針	休 止 メーター	計 (B)			
令和4年4月	人 1	日 7	件 691	件 0	件 1	件 95	件 787	件 112	件 0	
5月	5	11	901	2	21	244	1,168	106	0	
6月	1	7	693	0	9	95	797	114	1	
7月	4	11	904	1	18	242	1,165	106	2	
8月	1	7	695	0	10	93	798	114	5	
9月	5	11	901	1	10	246	1,158	105	2	
10月	1	7	696	0	2	92	790	113	1	
11月	5	11	912	1	2	248	1,163	106	1	
12月	1	7	696	0	3	94	793	113	0	
令和5年1月	6	13	905	2	8	251	1,166	90	0	
2月	1	7	698	0	15	96	809	116	1	
3月	5	13	898	1	7	258	1,164	90	2	
計	36	112	9,590	8	106	2,054	11,758	105	15	
月平均	3	9	799	1	9	171	980	—	1	
前 年 度	計	32	103	9,498	13	89	2,065	11,665	113	13
	月平均	3	9	792	1	7	172	972	—	1

(営業課)

5 業務委託の状況

(上水道)

(単位：件、円)

区分	水道料金	口座	コンビニエンス	クレジット	スマホ決済	メーター	満期メーター		事務費		
	調定事務	振替	ストア収納	収納	収納	検針	取替(定期)	取替(随時)	納入組合分		
平	件数	315,416				366,075	5,437	159	73		
	金額	2,384,545				—	—	—	312,500		
小名浜	件数	226,156				253,235	4,313	88	20		
	金額	1,709,739				—	—	—	40,500		
勿来	件数	134,587				153,011	2,267	56	12		
	金額	1,017,478				—	—	—	70,000		
常磐	件数	87,049	—	—	—	100,573	1,686	28	11		
	金額	658,090				—	—	—	55,000		
内郷	件数	69,249				83,196	2,338	31	0		
	金額	523,522				—	—	—	0		
四倉	件数	50,560				57,615	1,732	27	6		
	金額	382,234				—	—	—	21,000		
計	件数	883,017	604,722	246,095		20,166	1,013,705	17,773	389	122	
	金額	6,675,609	6,573,339	13,535,225		1,109,130	—	79,181,662	—	499,000	
月平均	件数	73,585	50,394	20,508		1,681	84,475	1,481	32	—	
	金額	556,301	547,778	1,127,935	—	92,428	—	6,598,472	—	—	
1件平均手数料		7.56	10.87	55.00		55.00		4,455.17		4,090.16	
委託業者実績		法人1社	銀行等15社	法人1社		法人1社	法人1社	法人1社	法人1社	— —	
前年度	計	件数	883,531	604,206	247,213	14,220	3,302	1,011,785	17,780	286	132
		金額	6,679,494	6,567,687	13,596,715	1,479,162	181,610	—	76,396,035	—	561,500
	月平均	件数	73,628	50,351	20,601	1,185	275	84,315	1,482	24	—
		金額	556,625	547,307	1,133,060	123,264	15,134	—	6,366,336	—	—

(税込み)

- (注) 1 コンビニエンスストア収納委託及びスマホ決済の数値については、上水道及び簡易水道の合計値である。
 なお、公金日にて集計を行っているため、水道事業「V 営業」〈参考〉水道料金コンビニエンスストア収納関係 (P116、117) 及び水道事業「V 営業」〈参考〉水道料金スマホ決済収納関係 (P118、119) の件数とは異なる。
- 2 区分は旧営業所の担当地区による。
- 3 メーター検針の金額については、平成25年度より「水道料金等徴収関連業務委託」に含まれる業務であるため積算していない。
- 4 満期メーター取替(随時)の金額については、平成28年度より「水道料金等徴収関連業務委託」に含まれる業務であるため積算していない。
- 5 クレジット収納は令和3年度で終了している。

(簡易水道)

(単位：件、円)

区 分	水道料金 調定事務	口 座 振 替	コンビニエンス ストア 取 納	クレジット 取 納	スマホ決済 取 納	メーター 検 針	満 期 メ ー タ ー		事 務 費 納 入 組 合 分	
							取替(定期)	取替(随時)		
川前	件 数	496				715	6	0	0	
	金 額	3,749					—	—	0	
田人	件 数	1,353	—	—	—	1,683	22	0	0	
	金 額	10,228					—	—	0	
遠野	件 数	8,454				9,360	317	12	0	
	金 額	63,912					—	—	0	
計	件 数	10,303	8,035				11,758	345	12	0
	金 額	77,889	85,960				—	1,492,338	—	0
月平均	件 数	859	670	—	—	980	29	1	—	
	金 額	6,491	7,163				—	124,362		—
1 件平均手数料		7.56	10.70			—	4,325.62	—	0.00	
委託業者実績		法人1社	銀行等11社			法人1社	法人1社	法人1社		
前年度	計	件 数	10,241	7,971	—	81	11,665	141	4	0
		金 額	77,420	85,205				8,489	603,965	—
	月平均	件 数	853	664	—	7	972	12	0	—
		金 額	6,452	7,100				707	50,330	

(税込み)

(営業課)

6 窓口受付事務取扱件数

(単位：件)

区分 月別		開閉栓等受付				申請受付			納入通知書 再交付	メーター 試験請求	水質試験 請求	合計
		開栓	閉栓	その他	計	設計審査	工事検査	計				
水道	令和4年4月	1,574	1,580	1,363	4,517	166	180	346	3,457	0	4	8,324
	5月	1,331	1,385	1,167	3,883	156	130	286	2,873	0	0	7,042
	6月	1,448	1,411	1,687	4,546	187	154	341	3,028	0	1	7,916
	7月	1,358	1,240	1,357	3,955	149	159	308	3,639	0	2	7,904
	8月	1,226	1,301	1,273	3,800	101	149	250	3,159	0	0	7,209
	9月	1,270	1,328	1,269	3,867	158	209	367	2,827	0	2	7,063
	10月	1,238	1,247	1,147	3,632	155	120	275	3,332	0	0	7,239
	11月	1,166	1,256	1,133	3,555	151	164	315	3,541	0	1	7,412
	12月	1,204	1,266	973	3,443	198	125	323	3,270	0	1	7,037
	令和5年1月	1,095	1,212	926	3,233	144	160	304	2,968	0	0	6,505
	2月	1,188	1,379	1,009	3,576	103	142	245	2,948	1	0	6,770
	3月	2,385	2,358	1,092	5,835	133	197	330	3,811	0	0	9,976
	計	16,483	16,963	14,396	47,842	1,801	1,889	3,690	38,853	1	11	90,397
	前年度	17,297	17,480	15,123	49,900	2,099	2,044	4,143	37,201	0	7	91,251
簡易水道	令和4年4月	12	6	18	36	5	5	10	15	0	0	61
	5月	10	9	21	40	3	0	3	17	0	0	60
	6月	8	5	25	38	0	2	2	11	0	0	51
	7月	2	5	15	22	1	0	1	19	0	0	42
	8月	7	6	11	24	2	3	5	20	0	0	49
	9月	8	8	13	29	3	4	7	22	0	0	58
	10月	7	9	3	19	0	3	3	27	0	0	49
	11月	7	4	7	18	0	0	0	26	0	0	44
	12月	6	11	7	24	0	0	0	16	0	0	40
	令和5年1月	4	9	8	21	2	0	2	25	0	0	48
	2月	4	10	8	22	2	3	5	21	0	0	48
	3月	4	7	10	21	1	3	4	17	0	0	42
	計	79	89	146	314	19	23	42	236	0	0	592
	前年度	91	82	181	354	22	22	44	181	0	1	580

(営業課)

7 徴収の方法

(上水道)

区分	口座振替	直納	納入組合	集金	計	
件数(件)	614,645	284,288	4,160	0	903,093	
比率(%)	68.06	31.48	0.46	0.00	100.00	
金額(円)	6,039,838,674	2,523,353,800	34,908,667	0	8,598,101,141	
比率(%)	70.25	29.35	0.40	0.00	100.00	
前年度	件数(件)	613,998	285,665	4,583	0	904,246
	比率(%)	67.90	31.59	0.51	0.00	100.00
	金額(円)	6,127,116,239	2,582,222,646	40,762,703	0	8,750,101,588
	比率(%)	70.02	29.51	0.47	0.00	100.00

(税込み)

(簡易水道)

区分	口座振替	直納	納入組合	集金	計	
件数(件)	8,171	2,222	0	0	10,393	
比率(%)	78.62	21.38	0.00	0.00	100.00	
金額(円)	74,152,418	22,202,844	0	0	96,355,262	
比率(%)	76.96	23.04	0.00	0.00	100.00	
前年度	件数(件)	8,106	2,212	0	0	10,318
	比率(%)	78.56	21.44	0.00	0.00	100.00
	金額(円)	74,972,567	24,831,413	0	0	99,803,980
	比率(%)	75.12	24.88	0.00	0.00	100.00

(税込み)

(注) 徴収の方法は、調定時の区分による。

(営業課)

8 調定件数と収入件数

(単位：件)

区 分		調 定 件 数					収 入 件 数				
		営 業 収 益			その他の 営業収益	その他	計	現年度分 収入件数	過年度分 収入件数	計	
		給水収益	給 水 加入金	受託工事 収 益							
上	年 間	903,093	930	0	3,667	421	908,111	879,985	25,578	905,563	
	月 平均	75,258	77	0	306	35	75,676	73,332	2,132	75,464	
水	前 年 度	年 間	904,246	1,108	0	4,256	523	910,133	883,529	23,287	906,816
		月平均	75,354	92	0	355	44	75,845	73,627	1,941	75,568
簡	年 間	10,393	8	0	39	25	10,465	10,248	183	10,431	
	月 平均	866	1	0	3	2	872	854	15	869	
水	前 年 度	年 間	10,318	9	0	47	14	10,388	10,200	166	10,366
		月平均	860	1	0	4	1	866	850	14	864

(経営戦略課)

9 滞納整理の状況

(単位：件、日、円)

区 分		通 知 書 発 行 件 数			滞 納 整 理			給 水 の 停 止 件 数		
		督促状	給水の停止	計	従事延日数	収入件数	収入金額	給水の停止	停止の解除	
上	年 間	60,779	34,846	95,625	43	25	104,267	895	711	
	月 平均	5,065	2,904	7,969	4	2	8,689	75	59	
水	前 年 度	年 間	57,709	33,153	90,862	154	27	112,872	722	557
		月平均	4,809	2,763	7,572	13	2	9,406	60	46
簡	年 間	493	273	766	5	0	0	3	2	
	月 平均	41	23	64	0	0	0	0	0	
水	前 年 度	年 間	461	237	698	2	0	0	3	1
		月平均	38	20	58	0	0	0	0	0

(税込み)

(営業課)

10 調定の状況

(単位：円、%)

区 分	調 定 額	収 入 額	収 入 率	未 収 額
水道事業収益的収入	9,037,638,548	8,717,144,555	96.45	320,493,993
営業収益	8,945,429,061	8,649,023,182	96.68	296,405,879
給水収益	8,598,101,141	8,382,093,359	97.48	216,007,782
給水加入金	156,352,900	153,737,100	98.32	2,615,800
その他の営業収益	190,975,020	113,192,723	59.27	77,782,297
営業外収益	52,993,036	39,577,259	74.68	13,415,777
受取利息及び配当金	409,143	409,143	100.00	0
国庫補助金	26,200,538	26,200,538	100.00	0
他会計補助金	3,474,422	3,474,422	100.00	0
雑収益	22,908,933	9,493,156	41.43	13,415,777
特別利益	39,216,451	28,544,114	72.78	10,672,337
その他特別利益	39,216,451	28,544,114	72.78	10,672,337
簡易水道事業収益的収入	217,303,151	213,645,332	98.31	3,657,819
営業収益	97,405,912	95,410,629	97.95	1,995,283
給水収益	96,355,262	94,359,979	97.92	1,995,283
給水加入金	907,500	907,500	100.00	0
その他の営業収益	143,150	143,150	100.00	0
営業外収益	119,897,239	118,234,703	98.61	1,662,536
他会計補助金	119,824,185	118,161,649	98.61	1,662,536
雑収益	73,054	73,054	100.00	0
収益的収入合計	9,254,941,699	8,930,789,887	96.49	324,151,812

(税込み)

(経営戦略課)

(1) 基本料金

(上水道)

(単位：件、円)

地区		平	小名浜	勿来	常磐	内郷	四倉	計
区分								
13mm	件数	255,475	184,427	105,983	72,627	59,731	42,424	720,667
	金額	543,272,940	393,262,560	226,699,560	155,166,840	127,367,100	90,671,400	1,536,440,400
20mm	件数	59,988	40,297	27,836	13,801	9,406	7,882	159,210
	金額	257,565,960	173,334,060	119,676,960	59,436,720	40,477,320	33,851,520	684,342,540
25mm	件数	3,987	3,098	1,466	1,113	705	531	10,900
	金額	32,756,080	25,051,200	11,885,820	8,962,000	6,125,760	4,224,000	89,004,860
30mm	件数	1,792	1,243	554	479	367	272	4,707
	金額	28,702,680	19,130,120	8,399,200	7,273,200	6,014,160	4,144,640	73,664,000
40mm	件数	1,308	997	548	201	289	126	3,469
	金額	30,858,460	23,189,080	12,884,800	4,737,700	7,784,760	2,973,600	82,428,400
50mm	件数	1,061	755	378	381	232	163	2,970
	金額	52,443,720	31,110,480	15,204,240	16,692,480	9,603,360	6,685,200	131,739,480
75mm	件数	236	240	144	120	38	38	816
	金額	28,438,680	23,923,200	11,677,080	12,528,000	2,929,000	4,350,000	83,845,960
100mm	件数	84	73	30	19	0	6	212
	金額	19,205,000	16,617,500	3,346,440	4,197,500	0	1,380,000	44,746,440
150mm	件数	12	30	12	0	24	0	78
	金額	7,704,000	19,260,000	3,852,000	0	7,704,000	0	38,520,000
200mm	件数	0	0	24	0	0	0	24
	金額	0	0	10,248,000	0	0	0	10,248,000
小計	件数	323,943	231,160	136,975	88,741	70,792	51,442	903,053
	金額	1,000,947,520	724,878,200	423,874,100	268,994,440	208,005,460	148,280,360	2,774,980,080
浴	13mm	件数	0	0	0	0	0	0
	金額	0	0	0	0	0	0	0
場	20mm	件数	0	0	0	0	0	0
	金額	0	0	0	0	0	0	0
用	25mm	件数	4	0	0	6	0	10
	金額	32,000	0	0	48,000	0	0	80,000
場	40mm	件数	0	0	0	6	0	6
	金額	0	0	0	141,600	0	0	141,600
用	50mm	件数	0	0	0	12	0	12
	金額	0	0	0	496,800	0	0	496,800
小計	件数	4	0	0	24	0	0	28
	金額	32,000	0	0	686,400	0	0	718,400
合計	件数	323,947	231,160	136,975	88,765	70,792	51,442	903,081
	金額	1,000,979,520	724,878,200	423,874,100	269,680,840	208,005,460	148,280,360	2,775,698,480
前年度	件数	324,908	231,130	136,210	88,994	71,708	51,284	904,234
	金額	1,002,661,760	722,156,840	421,775,380	269,677,300	209,592,960	147,545,460	2,773,409,700

(税抜き)

(注) 1 積上げ方式による税抜き金額のため、基本料金と水量料金の合計金額は、水道事業「VII 財政」1 収益的収支 (P129) の給水収益の金額とは異なる。

2 地区は旧営業所の担当地区による。

(簡易水道)

(単位：件、円)

地区		川 前	田 人	遠 野	計
区分					
13mm	件数	459	1,209	6,990	8,658
	金額	986,040	2,584,980	15,033,060	18,604,080
20mm	件数	18	140	1,298	1,456
	金額	77,760	579,960	5,586,840	6,244,560
25mm	件数	12	12	136	160
	金額	96,000	96,000	1,075,840	1,267,840
30mm	件数	6	0	24	30
	金額	91,200	0	364,800	456,000
40mm	件数	6	16	36	58
	金額	141,600	377,600	849,600	1,368,800
50mm	件数	0	2	23	25
	金額	0	64,800	950,400	1,015,200
75mm	件数	0	0	6	6
	金額	0	0	696,000	696,000
合 計	件数	501	1,379	8,513	10,393
	金額	1,392,600	3,703,340	24,556,540	29,652,480
前年度	件数	517	1,384	8,417	10,318
	金額	1,426,620	3,723,800	24,335,040	29,485,460

(税抜き)

(上水道 + 簡易水道)

(単位：件、円)

合 計	件 数	913,474
	金 額	2,805,350,960
前年度	件 数	914,552
	金 額	2,802,895,160

(税抜き)

(営業課)

(2) 水量料金

(上水道)

(単位：m³、円)

区分		地区	平	小名浜	勿来	常磐	内郷	四倉	計
一般用	1～	水量	5,213,507	3,719,533	2,201,576	1,413,342	1,133,871	798,865	14,480,694
		10m ³ 金額	391,013,025	278,964,975	165,118,200	106,000,650	85,040,325	59,914,875	1,086,052,050
	11～	水量	2,794,150	2,102,934	1,292,526	775,111	579,703	455,910	8,000,334
		20m ³ 金額	435,887,400	328,057,704	201,634,056	120,917,316	90,433,668	71,121,960	1,248,052,104
	21～	水量	1,708,145	1,309,070	833,806	488,364	343,211	305,242	4,987,838
		50m ³ 金額	331,380,130	253,959,580	161,758,364	94,742,616	66,582,934	59,216,948	967,640,572
	51～	水量	367,544	321,909	143,423	115,332	68,348	46,822	1,063,378
		100m ³ 金額	79,757,048	69,854,253	31,122,791	25,027,044	14,831,516	10,160,374	230,753,026
	101m ³ 以上	水量	1,691,151	2,174,449	794,721	1,018,303	352,551	274,523	6,305,698
		金額	400,802,787	515,344,413	188,348,877	241,337,811	83,554,587	65,061,951	1,494,450,426
	小計	水量	11,774,497	9,627,895	5,266,052	3,810,452	2,477,684	1,881,362	34,837,942
		金額	1,638,840,390	1,446,180,925	747,982,288	588,025,437	340,443,030	265,476,108	5,026,948,178
船舶用	水量	0	0	0	0	0	44,240	44,240	
	金額	0	0	0	0	0	10,484,880	10,484,880	
浴場用	1～	水量	50	0	0	17,432	0	0	17,482
		500m ³ 金額	3,000			1,045,920	0	0	1,048,920
	501m ³ 以上	水量	0	0	0	20,389	0	0	20,389
		金額	0	0	0	2,548,625	0	0	2,548,625
	小計	水量	50	0	0	37,821	0	0	37,871
		金額	3,000	0	0	3,594,545	0	0	3,597,545
合計	水量	11,774,547	9,627,895	5,266,052	3,848,273	2,477,684	1,925,602	34,920,053	
	金額	1,638,843,390	1,446,180,925	747,982,288	591,619,982	340,443,030	275,960,988	5,041,030,603	
前年度	水量	12,055,805	9,860,061	5,402,412	3,934,970	2,556,608	1,897,397	35,707,253	
	金額	1,688,997,632	1,490,538,350	775,326,119	606,212,477	352,661,246	267,767,547	5,181,503,371	

(税抜き)

- (注) 1 一般用には、連合給水装置及び共用給水装置扱いのものが含まれる。
2 積上げ方式による税抜き金額のため、基本料金と水量料金の合計金額は、水道事業「Ⅶ 財政」1 収益的収支(P129)の給水収益の金額とは異なる。
3 地区は旧営業所の担当地区による。

(簡易水道)

(単位：m³、円)

地区		川 前	田 人	遠 野	計	
区分						
一 般 用	1～	水量	6,471	19,957	138,765	165,193
	10m ³	金額	485,325	1,496,775	10,407,375	12,389,475
	11～	水量	2,929	11,695	90,224	104,848
	20m ³	金額	456,924	1,824,420	14,074,944	16,356,288
	21～	水量	1,599	9,474	75,846	86,919
	50m ³	金額	310,206	1,837,956	14,714,124	16,862,286
	51～	水量	519	967	15,841	17,327
	100m ³	金額	112,623	209,839	3,437,497	3,759,959
	101m ³	水量	41	217	35,938	36,196
	以上	金額	9,717	51,429	8,517,306	8,578,452
	合計	水量	11,559	42,310	356,614	410,483
		金額	1,374,795	5,420,419	51,151,246	57,946,460
前年度	水量	11,920	43,246	371,250	426,416	
	金額	1,404,676	5,573,048	54,270,917	61,248,641	

(税抜き)

(上水道 + 簡易水道)

(単位：m³、円)

合 計	水 量	35,330,536
	金 額	5,098,977,063
前年度	水 量	36,133,669
	金 額	5,242,752,012

(税抜き)

(営業課)

(3) 給水加入金

(単位：件、円)

区 分		上 水 道			簡 易 水 道			合 計
		新 設	増 口 径	計	新 設	増 口 径	計	
13mm	件数	785	4	789	4	0	4	793
	金額	64,762,500	24,200	64,786,700	330,000	0	330,000	65,116,700
20mm	件数	392	122	514	3	1	4	518
	金額	64,597,500	10,147,500	74,745,000	495,000	82,500	577,500	75,322,500
25mm	件数	10	6	16	0	0	0	16
	金額	3,058,000	1,009,800	4,067,800	0	0	0	4,067,800
30mm	件数	5	1	6	0	0	0	6
	金額	2,887,500	271,700	3,159,200	0	0	0	3,159,200
40mm	件数	3	2	5	0	0	0	5
	金額	2,722,500	1,261,700	3,984,200	0	0	0	3,984,200
50mm	件数	2	2	4	0	0	0	4
	金額	3,300,000	2,310,000	5,610,000	0	0	0	5,610,000
75mm	件数	0	0	0	0	0	0	0
	金額	0	0	0	0	0	0	0
100mm	件数	0	0	0	0	0	0	0
	金額	0	0	0	0	0	0	0
150mm	件数	0	0	0	0	0	0	0
	金額	0	0	0	0	0	0	0
200mm	件数	0	0	0	0	0	0	0
	金額	0	0	0	0	0	0	0
計	件数	1,197	137	1,334	7	1	8	1,342
	金額	141,328,000	15,024,900	156,352,900	825,000	82,500	907,500	157,260,400
前年度	件数	1,308	204	1,512	9	0	9	1,521
	金額	151,383,100	19,508,500	170,891,600	907,500	0	907,500	171,799,100

(税込み)

(営業課)

11 給水加入金の推移

区分	昭和46年 1月1日適用	昭和51年 4月1日適用	昭和57年 4月1日適用	平成元年 4月1日適用	平成9年 4月1日適用	平成26年 4月1日適用	令和元年 10月1日適用
消費税率	—	—	—	3%	5%	8%	10%
	円	円	円	円	円	円	円
13mm	10,000	50,000	75,000	77,250	78,750	81,000	82,500
20mm	20,000	132,000	150,000	154,500	157,500	162,000	165,000
25mm	37,000	244,000	278,000	286,340	291,900	300,240	305,800
30mm	70,000	463,000	525,000	540,750	551,250	567,000	577,500
40mm	110,000	725,000	825,000	849,750	866,250	891,000	907,500
50mm	200,000	1,320,000	1,500,000	1,545,000	1,575,000	1,620,000	1,650,000
75mm	540,000	3,550,000	4,050,000	4,171,500	4,252,500	4,374,000	4,455,000
100mm	1,070,000	7,065,000	8,025,000	8,265,750	8,426,250	8,667,000	8,827,500
150mm	2,970,000	19,602,000	22,275,000	22,943,250	23,388,750	24,057,000	24,502,500
150mmを超えるもの	管理者が別に定める。	管理者が別に定める。	管理者が別に定める。	管理者が別に定める。	管理者が別に定める。 (200mm 30,870,000)	管理者が別に定める。 (200mm 31,752,000)	管理者が別に定める。 (200mm 32,340,000)

(税込み)

(注) 増径等の加入金の額

- 1 口径の増大を伴う給水装置の改造の場合、新口径と旧口径に応じた加入金の額の差額。
- 2 共用又は連合給水装置を専用給水装置に切り替え、新たにそれぞれメーターを設置しようとする場合、当該メーターの購入価格を基準とした額。

(経営戦略課)

12 水道料金の推移

改定年月日	昭和44年11月1日適用				昭和47年1月1日適用			
平均改定率	30.52%				34.42%			
料金体系	用途別料金体系				口径別料金体系			
	基本料金		水量料金		基本料金			
	家庭用	10m ³	220円	1 m ³ につき	29円	13mm	215円	
	営業用	10m ³	300円	〃	35円	20mm	590円	
	団体用	10m ³	270円	〃	35円	25mm	960円	
	工業用	100m ³	3,000円	〃	36円	30mm	960円	
	浴場用	200m ³	4,000円	〃	28円	40mm	3,000円	
	臨時用	10m ³	500円	〃	50円	50mm	4,400円	
	船舶用	5m ³	350円	〃	70円	75mm	10,900円	
	特殊用	10m ³	500円	〃	50円	100mm	18,500円	
					150mm	40,300円		
					200mm	56,800円		
	共用栓				水量料金（1 m ³ につき）			
	家事用1世帯につき				第1段階	1 m ³ ～10 m ³	10円	
	10 m ³ まで	180円	1 m ³ につき	25円	第2段階	11 m ³ ～20 m ³	38円	
					第3段階	21 m ³ 以上	43円	
					第4段階	・・・・・・・・		
					第5段階	・・・・・・・・		
特殊用途	私設消火栓消防演習用		1栓10分間につき		船舶用	1 m ³ につき		
				250円		100円		
					私設消火栓 消防演習用	1栓10分間につき		400円
					浴場用			
					第1段階	1 m ³ ～140 m ³	10円	
					第2段階	141 m ³ ～200 m ³	38円	
					第3段階	201 m ³ 以上	43円	

昭和50年11月1日適用		昭和54年10月1日適用		昭和57年4月1日適用	
72.02%		26.39%		26.68%	
口径別料金体系		口径別料金体系		口径別料金体系	
基本料金		基本料金		基本料金	
13mm	280円	340円	530円		
20mm	600円	680円	1,060円		
25mm	1,000円	1,250円	1,950円		
30mm	1,900円	2,370円	3,690円		
40mm	3,500円	3,750円	5,800円		
50mm	5,500円	6,800円	10,500円		
75mm	15,000円	18,300円	28,400円		
100mm	29,000円	36,400円	56,400円		
150mm	82,000円	101,000円	156,800円		
200mm	106,000円	133,000円	207,000円		
水量料金（1 m ³ につき）		水量料金（1 m ³ につき）		水量料金（1 m ³ につき）	
第1段階	1 m ³ ～10 m ³ 20円	1 m ³ ～10 m ³ 26円	1 m ³ ～10 m ³ 46円		
第2段階	11 m ³ ～20 m ³ 62円	11 m ³ ～20 m ³ 75円	11 m ³ ～20 m ³ 90円		
第3段階	21 m ³ ～100 m ³ 80円	21 m ³ ～100 m ³ 100円	21 m ³ ～100 m ³ 114円		
第4段階	101 m ³ 以上 92円	101 m ³ 以上 120円	101 m ³ 以上 132円		
第5段階		
船舶用	1 m ³ につき 100円	1 m ³ につき 120円	1 m ³ につき 132円		
私設消火栓 消防演習用	1 栓10分間につき 400円	1 栓10分間につき 400円	1 栓10分間につき 400円		
浴場用					
第1段階	1 m ³ ～300 m ³ 20円	1 m ³ ～300 m ³ 26円	1 m ³ ～300 m ³ 46円		
第2段階	301 m ³ 以上 62円	301 m ³ 以上 75円	301 m ³ 以上 90円		
第3段階		

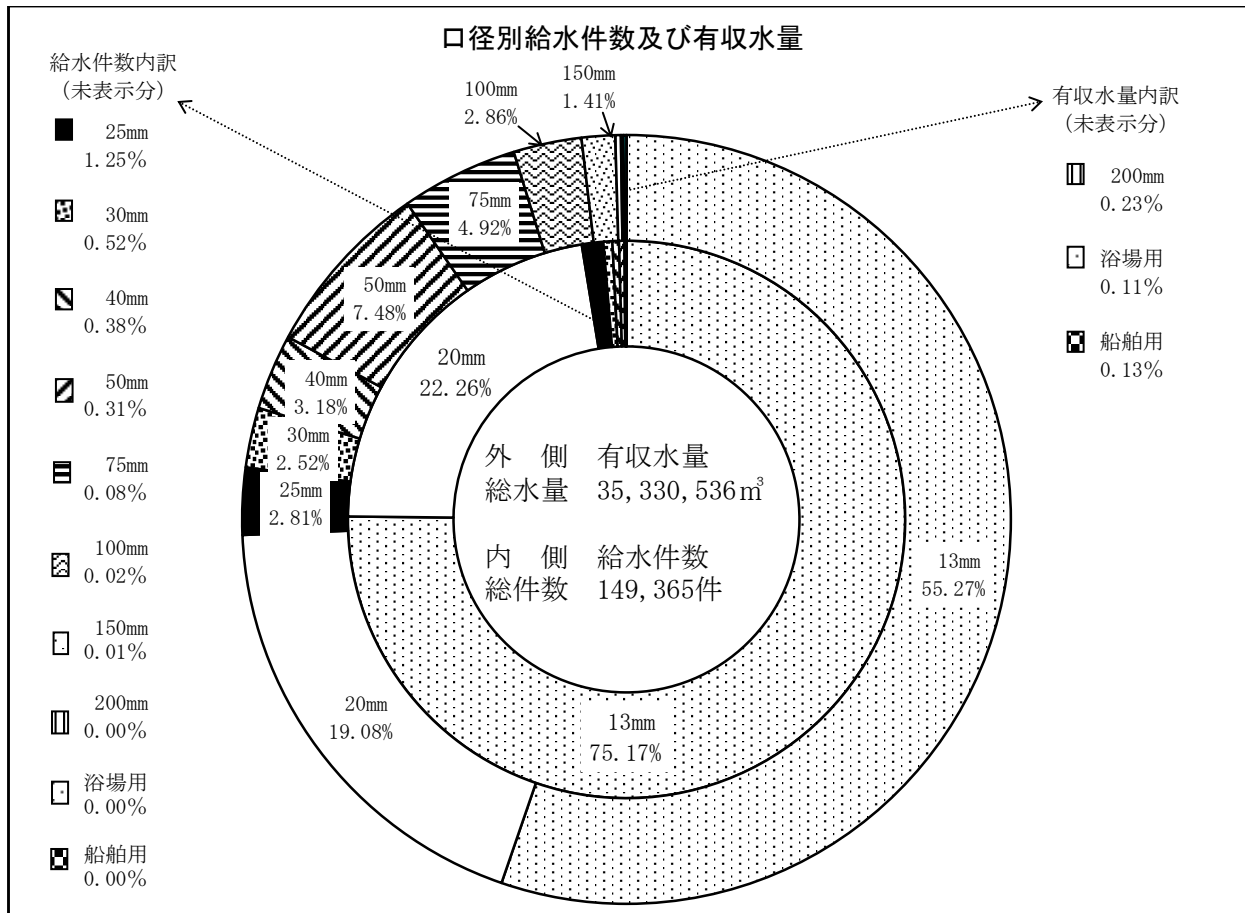
昭和61年4月1日適用		平成元年7月1日適用	平成7年12月1日適用
14.87%		3.00%	26.00%
口径別料金体系		※ 消費税実施に伴う改定	口径別料金体系
基本料金			基本料金
13mm	700円	料金は、基本料金と水量料金の合計額（船舶用及び私設消火栓消防演習用に係る料金にあっては、水量料金）を従前の料金表により算出し、これに1.03を乗じて得た額とする。 （円未満は切り捨て）	860円
20mm	1,400円		1,720円
25mm	2,590円		3,210円
30mm	4,900円		6,070円
40mm	7,710円		9,540円
50mm	14,040円		17,300円
75mm	37,890円		46,800円
100mm	75,110円		92,700円
150mm	208,300円		257,400円
200mm	275,220円		339,800円
水量料金（1m ³ につき）			
第1段階	1m ³ ～10m ³ 52円		1m ³ ～10m ³ 60円
第2段階	11m ³ ～20m ³ 102円		11m ³ ～20m ³ 125円
第3段階	21m ³ ～100m ³ 127円		21m ³ ～50m ³ 156円
第4段階	101m ³ 以上 142円		51m ³ ～100m ³ 175円
第5段階	・・・・・・・・		101m ³ 以上 192円
船舶用	1m ³ につき 142円		1m ³ につき 192円
私設消火栓 消防演習用	1栓10分間につき 400円		1栓10分間につき 1,720円
浴場用			
第1段階	1m ³ ～500m ³ 52円		1m ³ ～500m ³ 60円
第2段階	501m ³ 以上 102円		501m ³ 以上 125円
第3段階	・・・・・・・・		・・・・・・・・

平成9年7月1日適用	平成12年4月1日適用		平成19年4月1日適用	
1.94%	13.16%		9.82%	
※ 消費税率の引上げ及び地方消費税の導入に伴う改定 料金は、基本料金と水量料金の合計額（船舶用及び私設消火栓消防演習用に係る料金にあっては、水量料金）を従前の料金表により算出し、これに1.05を乗じて得た額とする。 （円未満は切り捨て）	口径別料金体系		口径別料金体系	
	基本料金		基本料金	
	13mm	980円	1,134円	
	20mm	1,960円	2,268円	
	25mm	3,630円	4,200円	
	30mm	6,900円	7,980円	
	40mm	10,800円	12,390円	
	50mm	19,700円	22,680円	
	75mm	53,000円	60,900円	
	100mm	105,000円	120,750円	
	150mm	292,000円	337,050円	
200mm	385,000円	448,350円		
	水量料金（1 m ³ につき）		水量料金（1 m ³ につき）	
第1段階	1 m ³ ～10 m ³	68円	1 m ³ ～10 m ³	78.75円
第2段階	11 m ³ ～20 m ³	142円	11 m ³ ～20 m ³	163.80円
第3段階	21 m ³ ～50 m ³	177円	21 m ³ ～50 m ³	203.70円
第4段階	51 m ³ ～100 m ³	198円	51 m ³ ～100 m ³	227.85円
第5段階	101 m ³ 以上	216円	101 m ³ 以上	248.85円
船舶用	1 m ³ につき	216円	1 m ³ につき	248.85円
私設消火栓 消防演習用	1 栓10分間につき	1,980円	1 栓10分間につき	2,278.50円
浴場用				
第1段階	1 m ³ ～500 m ³	60円	1 m ³ ～500 m ³	63.00円
第2段階	501 m ³ 以上	125円	501 m ³ 以上	131.25円
第3段階	

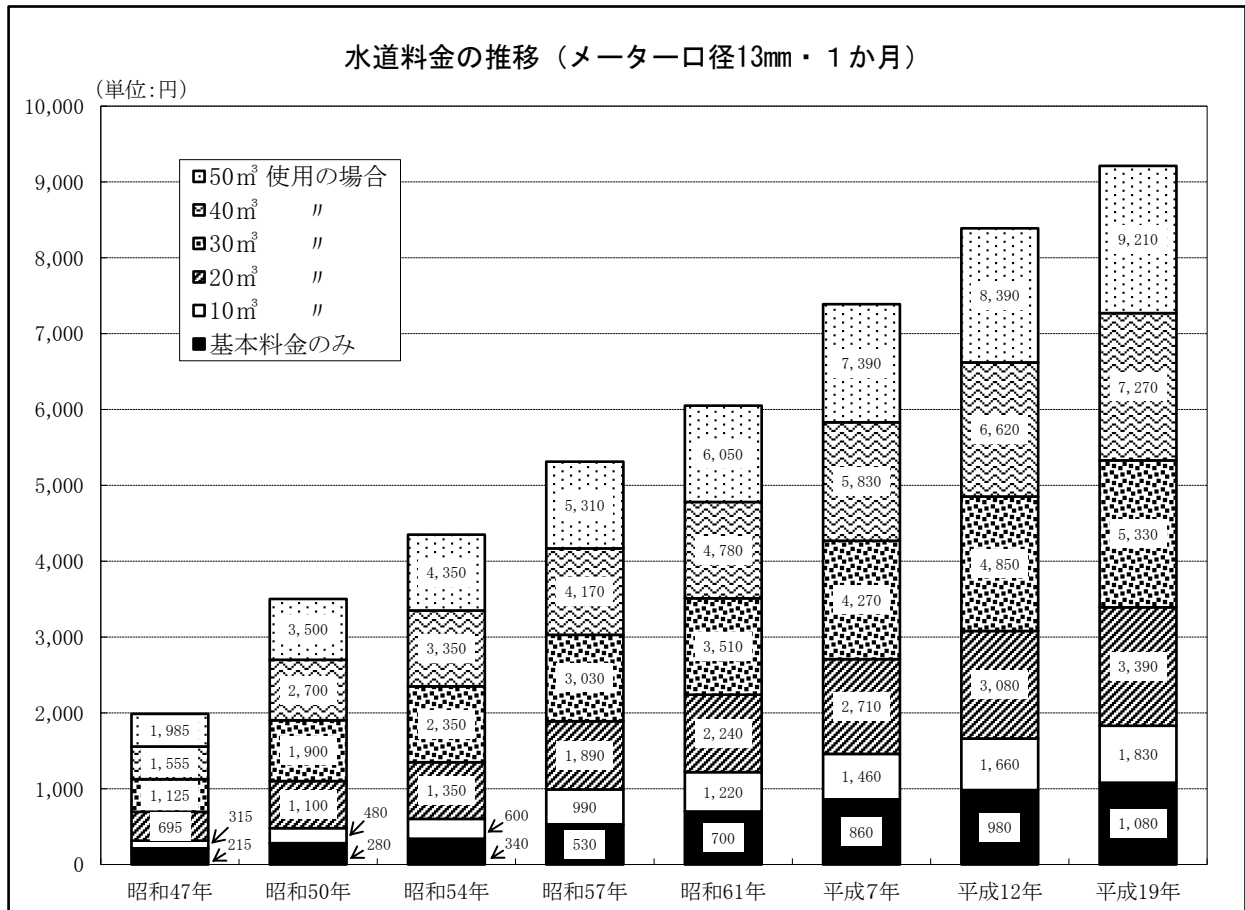
（注）平成16年4月の消費税法の一部改正に伴い、平成19年4月1日適用の料金表から、消費税を含む総額表示とした。

平成26年7月1日適用			令和2年1月1日適用		
2.86%	※ 消費税率及び地方消費税率の引き上げに伴う改定		1.85%	※ 消費税率及び地方消費税率の引き上げに伴う改定	
口径別料金体系			口径別料金体系		
基本料金			基本料金		
13mm		1,166.40円			1,188.00円
20mm		2,332.80円			2,376.00円
25mm		4,320.00円			4,400.00円
30mm		8,208.00円			8,360.00円
40mm		12,744.00円			12,980.00円
50mm		23,328.00円			23,760.00円
75mm		62,640.00円			63,800.00円
100mm		124,200.00円			126,500.00円
150mm		346,680.00円			353,100.00円
200mm		461,160.00円			469,700.00円
水量料金（1 m ³ につき）					
第1段階	1 m ³ ～ 10 m ³	81.00円	1 m ³ ～ 10 m ³		82.50円
第2段階	11 m ³ ～ 20 m ³	168.48円	11 m ³ ～ 20 m ³		171.60円
第3段階	21 m ³ ～ 50 m ³	209.52円	21 m ³ ～ 50 m ³		213.40円
第4段階	51 m ³ ～ 100 m ³	234.36円	51 m ³ ～ 100 m ³		238.70円
第5段階	101 m ³ 以上	255.96円	101 m ³ 以上		260.70円
船舶用	1 m ³ につき		1 m ³ につき		
		255.96円			260.70円
私設消火栓 消防演習用	1 栓10分間につき		1 栓10分間につき		
		2,343.60円			2,387.00円
浴場用					
第1段階	1 m ³ ～ 500 m ³	64.80円	1 m ³ ～ 500 m ³		66.00円
第2段階	501 m ³ 以上	135.00円	501 m ³ 以上		137.50円
第3段階		

(経営戦略課)



(注) 数値は、上水道及び簡易水道の合計値である。



(税抜き)

〈参考〉

水道料金コンビニエンスストア収納関係

(1) 収納月別件数

(確定件数による集計)

区 分	件 数 (件)	月別収納率 (%)
令和4年4月	21,237	8.64
5月	20,887	8.50
6月	22,319	9.08
7月	18,183	7.40
8月	23,196	9.44
9月	17,521	7.13
10月	23,311	9.48
11月	18,151	7.38
12月	21,546	8.77
令和5年1月	19,672	8.00
2月	20,737	8.44
3月	19,029	7.74
計	245,789	100.00
月平均	20,482	—

(2) 収納時間別件数

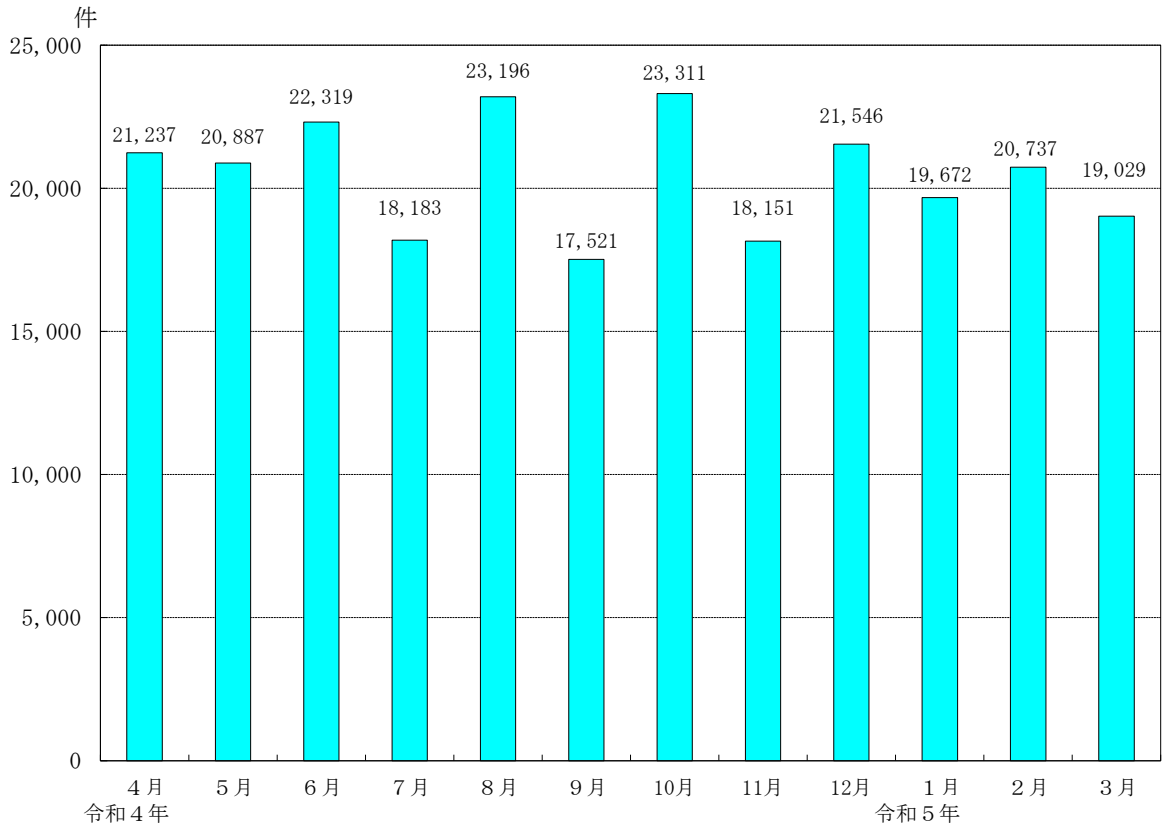
(確定収納時間・件数による集計)

区 分	件 数 (件)	月別収納率 (%)
0:00 ~ 0:59	1,192	0.48
1:00 ~ 1:59	718	0.29
2:00 ~ 2:59	440	0.18
3:00 ~ 3:59	507	0.21
4:00 ~ 4:59	888	0.36
5:00 ~ 5:59	1,966	0.80
6:00 ~ 6:59	3,578	1.46
7:00 ~ 7:59	5,848	2.38
8:00 ~ 8:59	9,168	3.73
9:00 ~ 9:59	23,057	9.38
10:00 ~ 10:59	22,315	9.08
11:00 ~ 11:59	20,985	8.54
12:00 ~ 12:59	18,029	7.33
13:00 ~ 13:59	18,458	7.51
14:00 ~ 14:59	18,991	7.73
15:00 ~ 15:59	17,913	7.29
16:00 ~ 16:59	17,163	6.98
17:00 ~ 17:59	17,725	7.21
18:00 ~ 18:59	16,299	6.63
19:00 ~ 19:59	12,032	4.89
20:00 ~ 20:59	7,878	3.21
21:00 ~ 21:59	5,329	2.17
22:00 ~ 22:59	3,408	1.39
23:00 ~ 23:59	1,902	0.77
計	245,789	100.00

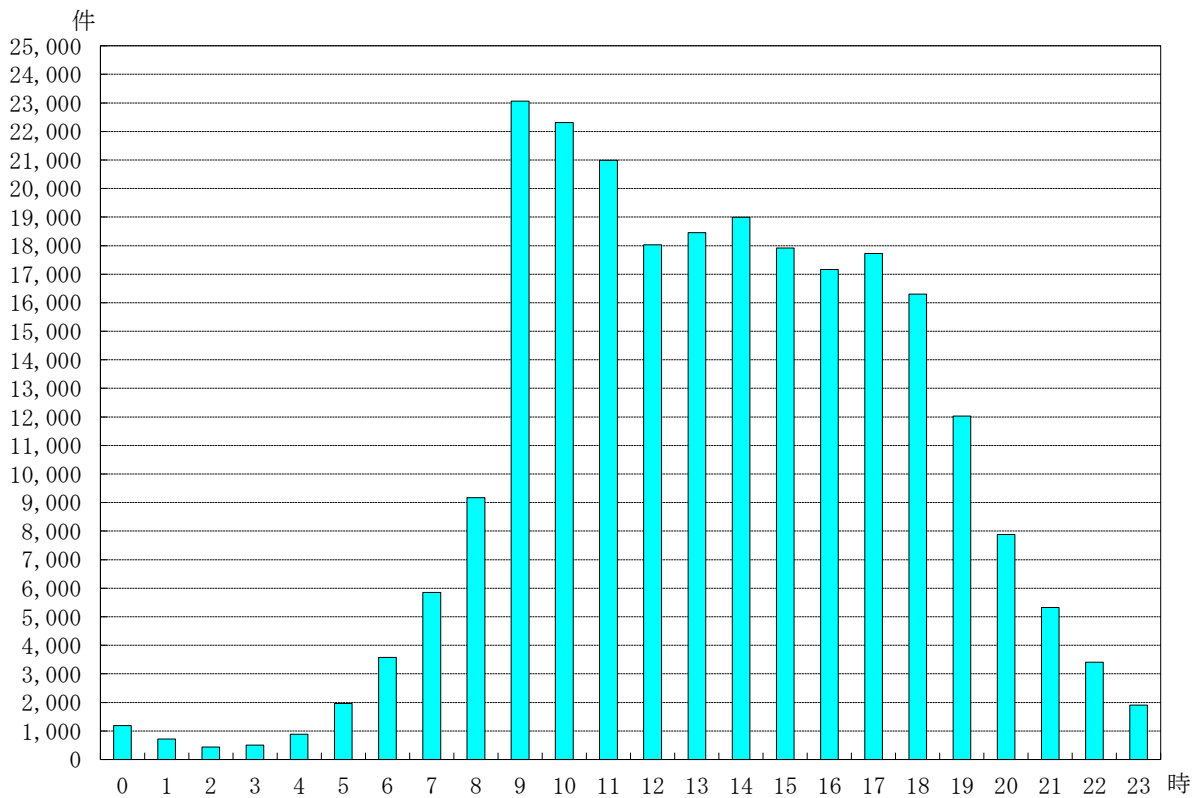
- (注) 1 収納可能コンビニエンスストア
セブンイレブン、ローソン、ファミリーマート、デイリーヤマザキ、ミニストップ、ヤマザキデイリーストア、ニューヤマザキデイリーストア、ヤマザキスペシャルパートナーショップ、ポプラ、生活彩家、くらしハウス、スリーエイト、セイコーマート、ハマナスクラブ、MMK設置店
(令和5年3月末現在 全15店)
- 2 収納代行委託先
(株)電算システム(平成16年8月1日から)
- 3 確定件数による集計を行っているため、水道事業「V 営業」5 業務委託の状況(P98、99)の件数とは異なる。

(営業課)

水道料金コンビニエンスストア収納月別件数



水道料金コンビニエンスストア収納時間別件数



(注) 項目軸の時間の単位は1時間。(例. 0の場合 0:00~0:59)

<参考>

水道料金スマホ決済収納関係

(1) 収納月別件数

(確定件数による集計)

区 分	件 数 (件)	月別収納率 (%)
令和4年4月	1,320	6.50
5月	1,547	7.61
6月	1,527	7.51
7月	1,508	7.42
8月	1,720	8.46
9月	1,493	7.35
10月	1,827	8.99
11月	1,636	8.05
12月	1,811	8.91
令和5年1月	1,948	9.59
2月	1,940	9.55
3月	2,045	10.06
計	20,322	100.00
月平均	1,694	—

(2) 収納時間別件数

(確定収納時間・件数による集計)

区 分	件 数 (件)	月別収納率 (%)
0:00 ~ 0:59	413	2.03
1:00 ~ 1:59	199	0.98
2:00 ~ 2:59	77	0.38
3:00 ~ 3:59	47	0.23
4:00 ~ 4:59	61	0.30
5:00 ~ 5:59	169	0.83
6:00 ~ 6:59	476	2.34
7:00 ~ 7:59	758	3.73
8:00 ~ 8:59	878	4.32
9:00 ~ 9:59	867	4.27
10:00 ~ 10:59	824	4.05
11:00 ~ 11:59	855	4.21
12:00 ~ 12:59	903	4.44
13:00 ~ 13:59	833	4.10
14:00 ~ 14:59	1,008	4.96
15:00 ~ 15:59	901	4.43
16:00 ~ 16:59	1,051	5.17
17:00 ~ 17:59	1,396	6.87
18:00 ~ 18:59	1,704	8.39
19:00 ~ 19:59	1,772	8.72
20:00 ~ 20:59	1,705	8.39
21:00 ~ 21:59	1,457	7.17
22:00 ~ 22:59	1,170	5.76
23:00 ~ 23:59	798	3.93
計	20,322	100.00

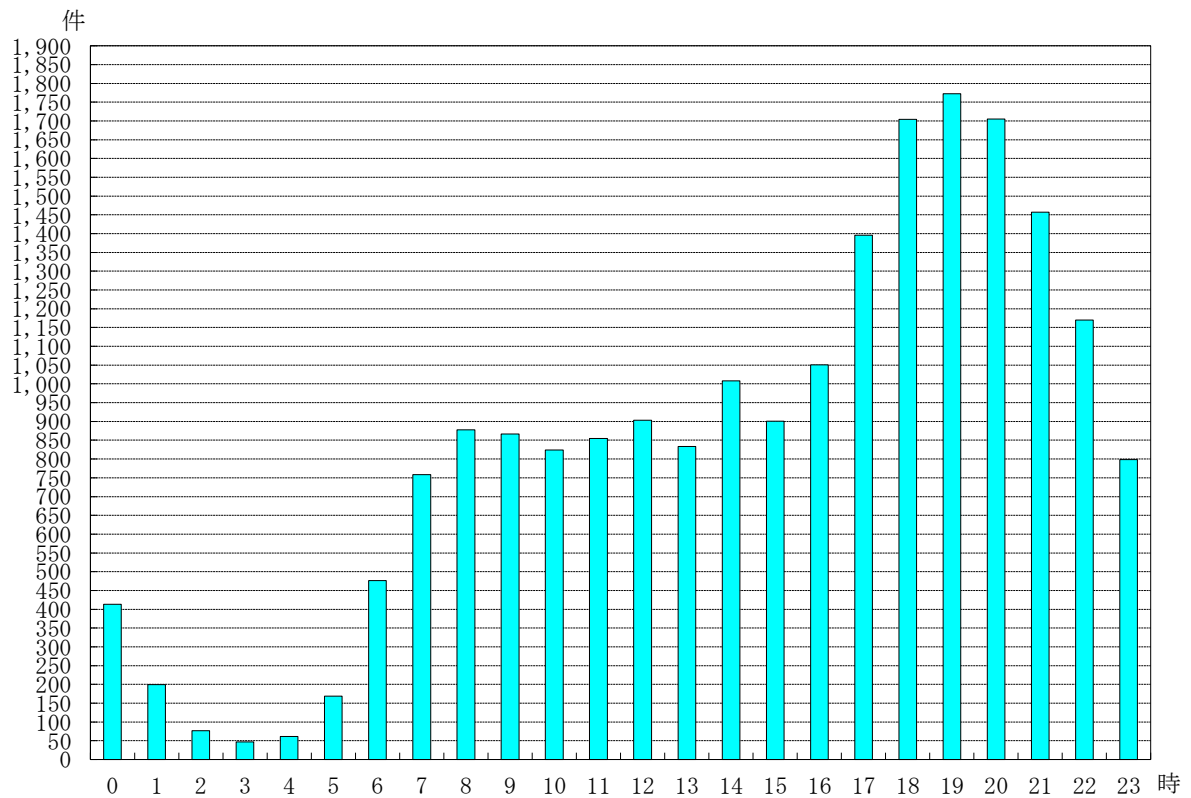
- (注) 1 利用可能な決済アプリ
Pay B、楽天銀行、LINE Pay、Pay Pay、ゆうちょPay、au PAY
- 2 収納代行委託先
(株)電算システム(令和3年10月1日から)
- 3 確定件数による集計を行っているため、水道事業「V 営業」5 業務委託の状況(P98、99)の件数とは異なる。

(営業課)

水道料金スマホ決済収納月別件数



水道料金スマホ決済収納時間別件数



(注) 項目軸の時間の単位は1時間。(例. 0の場合 0:00~0:59)

