


令和2年

国勢調査報告

(人口・労働・世帯・住宅編)



いわき市

は し が き

国勢調査は、我が国に住むすべての人を対象として行う国の最も基本的な統計調査です。大正9年の第1回調査以来、ほぼ5年ごとに実施されており、令和2年10月1日現在で行われた今回の調査は、開始100年目、21回目に当たります。

本書は、令和2年国勢調査の結果として総務省統計局から公表された基本集計及び小地域集計の福島県に関する結果である人口・世帯・労働・住宅の中から、本市に関する部分を取りまとめ、これを基に過去の国勢調査結果と比較可能な数値を併せて集録したものです。

先に刊行している「国勢調査報告（いわき市人口概要）」とともに、本市におけるまちづくりの基礎資料として活用いただければ幸いです。

最後に、国勢調査の実施に当たり、調査にご理解とご協力いただきました国勢調査員・指導員並びに関係各位の皆様に深く感謝申し上げます。

令和5年3月

いわき市長 内田 広之

目 次

令和2年国勢調査の概要	1
利用上の注意	4
用語の解説	4

解説編

調査結果の概要

第1章 人口の概要

1 日本的人口	17
2 福島県的人口	17
3 いわき市的人口	17
4 人口の推移	19
5 地区別人口	20
6 県内人口	21
7 全国の人口30万人以上の市及び県庁等所在地市の人口	23
8 昼間人口	24
9 人口集中地区の概況	25

第2章 人口の基本的属性

1 男女別人口	26
2 年齢別人口	28

第3章 人口の社会的属性

1 配偶関係	33
2 国籍	35

第4章 人口の経済的属性

1 就業状態	36
2 産業別就業者数	39

第5章 世帯と住宅

1 世帯数	42
2 住宅	46

統計編

統計表

第1表 地区別世帯数と男女別人口(令和2年・平成27年)	49
第2表 町名別世帯数と男女別人口	51
第2-1表 字別世帯数と男女別人口	57
第3表 男女別、年齢別人口(いわき市総数)	111
第3-1表 男女別、年齢(5歳階級)別人口(地区別)	113
第4表 労働力状態別、年齢(5歳階級)別、男女別15歳以上人口	115
第5表 配偶関係、年齢(5歳階級)、男女別15歳以上人口	117
第6表 世帯人員別一般世帯数及び一般世帯人員	117
第7表 施設等の世帯の種類、世帯人員別施設等の世帯数及び施設等の世帯人員	117

第 8 表	世帯の家族類型別一般世帯数及び一般世帯人員	119
第 9 表	世帯の家族類型、住宅の所有の関係別住宅に住む一般世帯数及び一般世帯人員	119
第 10 表	住居の種類・住宅の所有の関係別一般世帯数、一般世帯人員	121
第 11 表	住宅の建て方、住宅の所有の関係別住宅に住む一般世帯数、一般世帯人員及び住宅に住む主世帯の住宅の建て方	121
第 12 表	65 歳以上世帯員のいる一般世帯数、一般世帯人員及び 65 歳以上世帯人員	122
第 13 表	住居の種類、住宅の所有の関係別 65 歳以上世帯員のいる一般世帯数、一般世帯人員及び 65 歳以上世帯人員	122
第 14 表	世帯人員、住宅の所有の関係別住宅に住む 65 歳以上世帯員のいる一般世帯数	122
第 15 表	世帯の家族類型別 65 歳以上世帯員のいる一般世帯数、一般世帯人員及び 65 歳以上世帯人員	123
第 16 表	住宅の建て方別住宅に住む一般世帯数、一般世帯人員及び 65 歳以上世帯員のいる世帯数、65 歳以上世帯員のいる世帯人員、65 歳以上世帯人員	123
第 17 表	年齢（5 歳階級）、男女別高齢単身者数	123
第 18 表	夫の年齢（5 歳階級）、妻の年齢（5 歳階級）別高齢夫婦世帯数	124
第 19 表	国籍（13 区分）、男女別外国人数	124
第 20 表	産業（大分類）、従業上の地位、男女別 15 歳以上就業者数	125
第 21 表	世帯の経済構成（12 区分）別一般世帯数、一般世帯人員、就業者数及び一世帯あたり人員	126
第 22 表	労働力状態、年齢（5 歳階級）、男女別高齢単身者数	126
第 23 表	産業（大分類）、年齢（5 歳階級）、男女別 15 歳以上就業者数	127
第 24 表	産業（大分類）、年齢（5 歳階級）、男女別 15 歳以上雇用者数（役員を含む）	129
第 25 表	夫婦の就業・非就業、夫の年齢（5 歳階級）、妻の年齢（5 歳階級）別、65 歳以上の夫婦のみの世帯数	131
第 26 表	常住地又は従業地・通学地による年齢（5 歳階級）、男女別人口及び 15 歳以上就業者数	133
第 27 表	常住地による 15 歳以上就業者数及び 15 歳以上通学者数	135
第 28 表	従業地・通学地による 15 歳以上就業者数及び 15 歳以上通学者数	135
第 29 表	常住地又は従業地による産業（大分類）別 15 歳以上就業者数	136
第 30 表	従業地による産業（大分類）、年齢（5 歳階級）、男女別 15 歳以上就業者数	137
第 31 表	地区別、産業別 15 歳以上就業者数	139
第 32 表	地区別世帯の種類、世帯人員別世帯数及び世帯人員	141
第 33 表	地区別住居の種類・住宅の所有の関係別一般世帯数及び一般世帯人員数	141
第 34 表	地区別労働力状態、従業上の地位別 15 歳以上人口	141
第 35 表	職業（大分類）、従業上の地位、男女別 15 歳以上就業者数	143
第 36 表	職業（大分類）、年齢（5 歳階級）、男女別 15 歳以上就業者数	145

資料編

地区別人口の推移(明治 40 年～令和 4 年)	147
--------------------------	-----

令和2年国勢調査の概要

調査の目的・沿革

国勢調査は、我が国の人口・世帯の状況を明らかにすることを目的として実施する国の最も基本的な統計調査で、大正9年以来ほぼ5年ごとに行われており、令和2年国勢調査はその21回目に当たる。

調査の時期

令和2年国勢調査は、令和2年10月1日午前零時（以下「調査時」という。）現在によって行われた。

調査の法的根拠

令和2年国勢調査は、統計法（平成19年法律第53号）第5条第2項の規定並びに次の政令及び総務省令に基づいて行われた。

- ・国勢調査令（昭和55年政令第98号）
- ・国勢調査施行規則（昭和55年総理府令第21号）
- ・国勢調査の調査区の設定の基準等に関する総務省令（昭和59年総理府令第24号）

調査の地域

令和2年国勢調査は、我が国の地域のうち、国勢調査施行規則第1条に規定する次の島を除く地域において行われた。

- 1 歯舞群島、色丹島、国後島及び択捉島
- 2 島根県隠岐郡隠岐の島町にある竹島

調査の対象

令和2年国勢調査は、調査時において、本邦内に常住している者について行った。ここで「常住している者」とは、当該住居に3か月にわたって住んでいるか、又は住むことになっている者をいい、3か月以上にわたって住んでいる住居又は住むことになっている住居のない者は、調査時現在に居た場所に「常住している者」とみなした。

ただし、次の者については、それぞれ次に述べる場所に「常住している者」とみなしてその場所で調査した。

- 1 学校教育法（昭和22年法律第26号）第1条に規定する学校、第124条に規定する専修学校、第134条第1項に規定する各種学校又は就学前の子どもに関する教育、保育等の総合的な提供の推進に関する法律（平成18年法律第77号）第2条第7項に規定する幼保連携型認定こども園に在学している者で、通学のために寄宿舍、下宿、その他これらに類する宿泊施設に宿泊している者は、その宿泊している施設。
- 2 病院又は診療所（患者を入院させるための施設を有するものに限る）に引き続き3か月以上入院し、又は入所している者はその入院先、それ以外の者は3か月以上入院の見込みの有無にかかわらず自宅。
- 3 船舶（自衛隊の使用する船舶を除く）に乗り組んでいる者で陸上に生活の本拠を有する者はその生活の本拠、陸上に生活の本拠のない者はその船舶。

なお後者の場合は、日本の船舶のみを調査の対象とし、調査時に本邦の港に停泊している船舶のほか、調査時前に本邦の港を出港し、途中国外の港に寄港せず調査時後5日以内に本邦の港に入港した船舶について調査した。

- 4 自衛隊の営舎内又は自衛隊の使用する船舶内の居住者は、その営舎又は当該船舶が籍を置く地方総監部（基地隊に配属されている船舶については、その基地隊本部）の所在する場所。
- 5 刑務所、少年刑務所又は拘置所に収容されている者のうち、死刑の確定した者及び受刑者並びに少年院又は婦人補導院の在院者は、その刑務所、少年刑務所、拘置所、少年院又は婦人補導院。

本邦内に常住している者は、外国人を含めてすべて調査の対象としたが、次の者は調査から除外した。

- (1) 外国政府の外交使節団・領事機関の構成員（随員を含む）及びその家族
- (2) 外国軍隊の軍人・軍属及びその家族

調査事項

令和2年国勢調査では、次に掲げる事項について調査した。

世帯員に関する事項

- (1) 氏名
- (2) 男女の別
- (3) 出生の年月
- (4) 世帯主との続き柄
- (5) 配偶の関係
- (6) 国籍
- (7) 現住居での居住期間
- (8) 5年前の住居の所在地
- (9) 在学、卒業等教育の状況
- (10) 就業状態
- (11) 所属の事業所の名称及び事業の種類
- (12) 仕事の種類
- (13) 従業上の地位
- (14) 従業地又は通学地
- (15) 従業地又は通学地までの利用交通手段

世帯に関する事項

- (1) 世帯の種類
- (2) 世帯員の数
- (3) 住居の種類
- (4) 住宅の建て方

調査の方法

令和2年国勢調査は、総務省統計局—都道府県—市町村—国勢調査指導員—国勢調査員の流れにより行った。

調査は、調査員又は調査員事務を受託した事業者（以下「調査員等」という。）が、下記の方法により行った。

《調査書類の配布》

調査員等が世帯を訪問し、(1)インターネット回答ガイド、(2)調査票（紙）、(3)調査票の記入のしかた、(4)郵送提出用封筒の4点の調査書類を青色で縁取りした封筒に入れて配布。

《調査の回答》

調査の回答は、インターネット、郵送、調査員等への提出の3つの方法とした。

期限までにインターネット回答又は調査票の提出が確認できなかった世帯については調査員が再度訪問し、回答のお願いに伺った。

ただし、世帯員の不在等の事由により、前述の方法による調査ができなかった世帯については、国勢調査員が、当該世帯について「氏名」「男女の別」及び「世帯員の数」の3項目を、その近隣の者に質問することにより調査した。

本市を含め、一部の市町村では調査期間を延長して調査を実施した。

利 用 上 の 注 意

- 1 本書は、総務省統計局から公表された令和2年国勢調査の結果のうち、いわき市分を抽出して作成したものです。
- 2 本書の世帯数及び人口は、調査票集計による確定数です。先に公表された要計表による集計結果とは、必ずしも一致しておりません。
- 3 単位未満の数值は、四捨五入していますので、総数と内訳数の合計とが一致しないことがあります。
- 4 産業分類は、令和2年国勢調査の産業分類によります。
- 5 構成比は、特に注記のない限り分母から不詳を除いて算出しています。また百分率は、四捨五入で計算してあります。
ため、内訳の合計が100パーセントにならないことがあります。
- 6 統計表の中で、2世帯以下の集計区分（町丁字）があった場合は、調査世帯の個人情報が明らかになることを防ぐ観点から、他の集計区分と合算して秘匿処置を取っています。
- 7 統計表に用いた符号は、次のとおりです。
「0.0」 単位未満
「-」 皆無または該当数値なし
「…」 数字不詳
「△」 比較減少、マイナス
「 } 」 二区分以上を合算したもの

用 語 の 解 説

人 口

国勢調査における人口は「常住人口」であり、「常住人口」とは調査時に調査の地域に常住している者をいう。

「常住している者」については、1ページの令和2年国勢調査の概要「調査の対象」を参照。

面 積

本報告書に掲載し、また人口密度の算出に用いた面積は、国土交通省国土地理院（以下「国土地理院」という。）が公表した令和2年10月1日現在の「全国都道府県市区町村別面積調」によっている。

人口性比

女性100人に対する男性の数（男性人口／女性人口×100）

年 齢

年齢は、調査日前日（令和2年9月30日現在）による満年齢である。

なお、令和2年10月1日午前零時に生まれた人は、0歳に含んでいる。

平均年齢

$(\text{年齢(各歳)} \times \text{各歳別人口}) / \text{各歳別人口の合計(「不詳」除く)} + 0.5$

配偶関係

配偶関係は、届出の有無にかかわらず、実際の状態により、次のとおり区分した。

区分	内容
未婚	まだ結婚をしたことのない者
有配偶	届出の有無に関係なく、妻又は夫のある人
死別	妻又は夫と死別して独身の人
離別	妻又は夫と離別して独身の人
配偶関係「不詳」	未回答などにより配偶関係が判断できない場合

国籍

国籍を、「日本」、「韓国・朝鮮」、「中国」、「フィリピン」、「タイ」、「インドネシア」、「ベトナム」、「インド」、「ネパール」、「イギリス」、「アメリカ」、「ブラジル」、「ペルー」、「その他」に区分した。

なお、二つ以上の国籍を持つ人については、次のように取り扱った。

- 1 日本と日本以外の国の両方の国籍を持つ人 ⇒ 日本
- 2 日本以外の二つ以上の国籍を持つ人 ⇒ 調査票の国名に記入された国

世帯の種類

世帯を次のとおり「一般世帯」と「施設等の世帯」に区分した。

◇「一般世帯」とは、次のものをいう。

- 1 住居と生計を共にしている人の集まり又は一戸を構えて住んでいる単身者。
ただし、これらの世帯と住居を共にする単身の住み込みの雇人については、人数に関係なく雇主の世帯に含めた。
- 2 上記の世帯と住居を共にし、別に生計を維持している間借りの単身者又は下宿屋などに下宿している単身者。
- 3 会社・団体・商店・官公庁などの寄宿舍、独身寮などに居住している単身者。

◇「施設等の世帯」とは、次のものをいう。

なお、世帯の単位は、原則として下記の1、2及び3は棟ごと、4は中隊又は艦船ごと、5は建物ごと、6は一人一人である。

区分	内容
1 寮・寄宿舍の学生、生徒	学校の寮・寄宿舍で起居を共にし、通学している学生、生徒の集まり
2 病院・療養所の入院者	病院・療養所などに、既に3ヶ月以上入院している入院患者の集まり
3 社会施設の入所者	老人ホーム、児童保護施設などの入所者の集まり
4 自衛隊営舎内居住者	自衛隊の営舎又は艦船内の居住者の集まり
5 矯正施設の入所者	刑務所及び拘置所の被収容者、少年院及び婦人補導院の在院者の集まり
6 その他	定まった住居を持たない単身者や陸上に生活の本拠(住所)を有しない船舶乗組員など

世帯人員

・世帯人員とは、世帯を構成する各人（世帯員）を合わせた数をいう。

世帯の家族類型

一般世帯を、その世帯員の世帯主との続き柄により、次のとおり区分した。

区分	内容
親族のみの世帯	二人以上の世帯員から成る世帯のうち、世帯主と親族関係にある世帯員のみからなる世帯
非親族を含む世帯	二人以上の世帯員から成る世帯のうち、世帯主と親族関係にない人がいる世帯
単独世帯	世帯人員が一人の世帯
世帯の家族類型「不詳」	世帯の家族類型が判断できない世帯

また、親族のみの世帯については、その親族の中で原則として最も若い世代の夫婦とその他の親族世帯員との関係によって、次のとおり区分した。

区分	内容
I 核家族世帯	1 夫婦のみの世帯
	2 夫婦と子供から成る世帯
	3 男親と子供から成る世帯
	4 女親と子供から成る世帯
II 核家族以外の世帯	5 夫婦と両親から成る世帯 (1) 夫婦と夫の両親から成る世帯 (2) 夫婦と妻の両親から成る世帯
	6 夫婦とひとり親から成る世帯 (1) 夫婦と夫のひとり親から成る世帯 (2) 夫婦と妻のひとり親から成る世帯
	7 夫婦、子供と両親から成る世帯 (1) 夫婦、子供と夫の両親から成る世帯 (2) 夫婦、子供と妻の両親から成る世帯
	8 夫婦、子供とひとり親から成る世帯 (1) 夫婦、子供と夫のひとり親から成る世帯 (2) 夫婦、子供と妻のひとり親から成る世帯
	9 夫婦と他の親族（親、子供を含まない）から成る世帯
	10 夫婦、子供と他の親族（親を含まない）から成る世帯
	11 夫婦、親と他の親族（子供を含まない）から成る世帯 (1) 夫婦、夫の親と他の親族から成る世帯 (2) 夫婦、妻の親と他の親族から成る世帯
	12 夫婦、子供、親と他の親族から成る世帯 (1) 夫婦、子供、夫の親と他の親族から成る世帯 (2) 夫婦、子供、妻の親と他の親族から成る世帯
	13 兄弟姉妹のみから成る世帯
	14 他に分類されない世帯

3 世代世帯

- ・ 3 世代世帯とは、世帯主との続き柄が、祖父母、世帯主の父母（又は世帯主の配偶者の父母）、世帯主（又は世帯主の配偶者）、子（又は子の配偶者）及び孫の直系世代のうち、三つ以上の世代が同居していることが判定可能な世帯をいい、それ以外の世帯員がいるか否かは問わない。

母子世帯・父子世帯

- ・ 母子世帯とは、未婚、死別又は離別の女親と、その未婚の 20 歳未満の子供のみから成る一般世帯をいう。
- ・ 父子世帯とは、未婚、死別又は離別の男親と、その未婚の 20 歳未満の子供のみから成る一般世帯をいう。

65 歳以上世帯員の単独世帯・夫 65 歳以上、妻 60 歳以上の夫婦のみの世帯

- ・ 65 歳以上世帯員の単独世帯とは、65 歳以上の人一人のみの一般世帯をいう。
- ・ 夫 65 歳以上、妻 60 歳以上の夫婦のみの世帯とは、夫 65 歳以上、妻 60 歳以上の夫婦 1 組のみの一般世帯をいう。

世帯の経済構成

世帯の経済構成は、一般世帯について世帯の主な就業者とその親族の労働力状態、従業上の地位及び産業により分類しているものであり、次のとおり区分した。

区分	内容
1 農林漁業就業者世帯	世帯の就業者が農林漁業就業者のみの世帯
(1) 農林漁業・業主世帯	世帯の主な就業者が農林漁業の業主
(2) 農林漁業・雇用者世帯	世帯の主な就業者が農林漁業の雇用者
2 農林漁業・非農林漁業就業者混合世帯	世帯の就業者に農林漁業就業者と非農林漁業就業者の両方がいる世帯
(1) 農林漁業・業主混合世帯	世帯の主な就業者が農林漁業の業主
(2) 農林漁業・雇用者混合世帯	世帯の主な就業者が農林漁業の雇用者
(3) 非農林漁業・業主混合世帯	世帯の主な就業者が非農林漁業の業主
(4) 非農林漁業・雇用者混合世帯	世帯の主な就業者が非農林漁業の雇用者
3 非農林漁業就業者世帯	世帯の就業者が非農林漁業就業者のみの世帯
(1) 非農林漁業・業主世帯	世帯の主な就業者が非農林漁業の業主で、世帯に雇用者のいない世帯
(2) 非農林漁業・雇用者世帯	世帯の主な就業者が非農林漁業の雇用者で、世帯に業主のいない世帯
(3) 非農林漁業・業主・雇用者世帯 (世帯の主な就業者が業主)	世帯の主な就業者が非農林漁業の業主で、世帯に雇用者のいる世帯

(4) 非農林漁業・業主・雇用者世帯 (世帯の主な就業者が雇用者)	世帯の主な就業者が非農林漁業の雇用者で、世帯に業主のいる世帯
4 非就業者世帯	親族に就業者のいない世帯
5 分類不能の世帯	上記に分類されない世帯

住居の種類

一般世帯について、住居を、次のとおり区分した。

区分	内容
住居	一つの世帯が独立して家庭生活を営むことができる建物（完全に区画された建物の一部を含む。） 一戸建ての住宅はもちろん、アパート、長屋などのように独立して家庭生活を営むことができるような構造になっている場合は、各区画ごとに1戸の住宅となる。
住宅以外	寄宿舍・寮など生計を共にしない単身者の集まりを居住させるための建物や、病院・学校・旅館・会社・工場・事務所などの居住用でない建物。 なお、仮小屋など臨時応急的に造られた住居などもこれに含む。
住居の種類「不詳」	未回答などにより住居の種類が判断できない場合

住宅の所有の関係

住宅に居住する一般世帯について、住宅の所有の関係を、次のとおり区分した。

◇ 主世帯 「間借り」以外の以下の5区分に居住する世帯

区分	内容
持ち家	居住する住宅がその世帯の所有である場合。 なお、所有する住宅は登記の有無を問わず、また、分割払いの分譲住宅で支払いが完了していない場合も含む。
公営の借家	その世帯の借りている住宅が、都道府県営又は市（区）町村営の賃貸住宅やアパートであって、かつ給与住宅でない場合。
都市再生機構・公社の借家	その世帯の借りている住宅が、都市再生機構又は都道府県・市区町村の住宅供給公社・住宅協会・開発公社などの賃貸住宅やアパートであって、かつ給与住宅でない場合。
民営の借家	その世帯の借りている住宅が、「公営の借家」、「都市再生機構・公社の借家」及び「給与住宅」でない場合。
給与住宅	勤務先の会社・官公庁・団体などの所有又は管理する住宅に、職務の都合上又は給与の一部として居住している場合。 ※家賃の支払いの有無を問わず、また、勤務先の会社又は雇主が借りている一般の住宅に住んでいる場合も含む。

◇ 間借り 他の世帯が住んでいる住宅（持ち家、公営の借家、都市再生機構・公社の借家、民営の借家、給与住宅）の一部を借りて住んでいる場合。

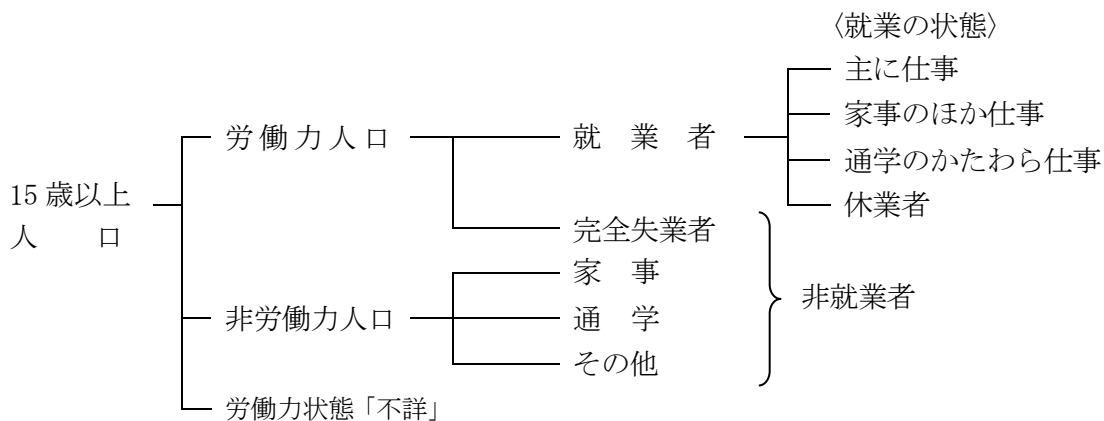
住宅の建て方

各世帯が居住する住宅を、その建て方について、次のとおり区分した。

区分	内容
一戸建	1 建物が 1 住宅であるもの。 なお、店舗併用住宅の場合でも、1 建物が 1 住宅であればここに含む。
長屋建	二つ以上の住宅を一棟に建て連ねたもので、各住宅が壁を共通にし、それぞれ別々に外部への出入口をもっているもの。 いわゆる「テラス・ハウス」も含む。
共同住宅	棟の中の二つ以上の住宅があるもので、廊下・階段などを共用しているものや二つ以上の住宅を重ねて建てたもの。 ※1 階が店舗で、2 階以上が住宅になっている建物を含む。 ※建物の階数及び世帯に住んでいる階により「1・2 階建」、「3～5 階建」、「6～10 階建」、「11～14 階建」、「15 階建以上」の 5 つに区分している。
その他	上記以外で、例えば、工場や事務所などの一部に住宅がある場合。

労働力状態区分

15 歳以上の者について、令和 2 年 9 月 24 日から 30 日までの 1 週間（以下「調査週間」という。）に「仕事をしたかどうかの別」により、次のとおり区分した。



労働力人口

就業者と完全失業者。

区分	内容
就業者	調査週間中、賃金、給料、諸手当、営業収益、手数料、内職収入など収入（現物収入を含む。）を伴う仕事を少しでもした人。 なお、収入を伴う仕事を持っていて、調査週間中、少しも仕事をしなかった人のうち、次のいずれかに該当する場合は就業者としている。 ①勤めている人が、病気や休暇などで休んでいても、賃金や給料をもらうことになっている場合や、雇用保険法に基づく育児休業基本給付金や介護休業給付金をもらうことになっている場合。

		②事業を営んでいる人が、病気や休暇などで仕事を休み始めてから30日未満の場合。 また、家族の人が自家営業（個人経営の農業や工場・店の仕事など）の手伝いをした場合は、無給であっても収入を伴う仕事をしたこととして、就業者を含む。
	主に仕事	主に勤め先での仕事や自家営業などの仕事をしていた場合。
	家事のほか仕事	主に家事などをしていて、そのかわり、例えばパートタイムでの勤め、自家営業の手伝い、賃仕事など、少しでも収入を伴う仕事をした場合。
	通学のかたわら仕事	主に通学をしていて、そのかわり、例えばアルバイトなど、少しでも収入を伴う仕事をした場合。
	休業者	勤めている人が、病気や休暇などで休んでいても、賃金や給料をもらうことになっている場合や、雇用保険法に基づく育児休業基本給付金や介護休業給付金をもらうことになっている場合。 事業を営んでいる人が病気や休暇などで仕事を休み始めてから30日未満の場合。
	完全失業者	調査週間中、収入を伴う仕事を少しもしなかった人のうち、仕事に就くことが可能であって、かつ、ハローワーク（公共職業安定所）に申し込むなどして積極的に仕事を探していた人。

非労働力人口 調査週間中、収入を伴う仕事を少しもしなかった人のうち、休業者及び完全失業者以外の人

区分	内容
家事	自分の家で主に炊事や育児などの家事をしていた場合
通学	主に通学していた場合 ※ここでいう「通学」には、小学校・中学校・高等学校・高等専門学校・短期大学・大学・大学院のほか、予備校・洋裁学校などの各種学校・専修学校に通っている場合も含むが、幼稚園、保育園（保育所）又は認定こども園は含まない。
その他	上記のどの区分にも当てはまらない場合（高齢者など）

労働力状況「不詳」 未回答などにより労働力状態が判断できない場合

労働力率

15歳以上人口（労働力状態「不詳」を除く。）に占める労働力人口割合。
 $(\text{労働人口} / 15\text{歳以上人口}(\text{労働力状態「不詳」を除く})) \times 100$

従業上の地位

就業者を、調査期間中その人が仕事をしていた事業所における地位によって、次のとおり区分した。

区分	内容
雇用者	会社員・工員・公務員・団体職員・個人商店の従業員・住み込みの家事手伝い・日々雇用されている人・パートタイムやアルバイトなど、会社・団体・個人や官公庁に雇用されている人で、次にいう「役員」でない人
正規の職員・従業員	勤め先で一般職員又は正社員と呼ばれている人
労働者派遣事業所の派遣社員	労働者派遣法に基づく労働者派遣事業所に雇用され、そこから派遣されている人
パート・アルバイト・その他	・就業の時間や日数に関係なく「パートタイマー」、「アルバイト」又はそれらに近い名称で呼ばれている人。 ・専門的職種に従事させることを目的に契約に基づき雇用され、雇用期間の定めのある「契約社員」や、労働条件や雇用期間に関係なく、勤め先で「嘱託職員」又はそれに近い名称で呼ばれている人。
役員	会社の社長・取締役・監査役、団体・公益法人や独立行政法人の理事・監事などの役員
雇人のある業主	個人経営の商店主・工場主・農業主などの事業主や開業医・弁護士などで、雇人がいる人。
雇人のない業主	個人経営の商店主・工場主・農業主などの事業主や開業医・弁護士・著述家・家政婦などで、個人又は家族とだけで事業を営んでいる人。
家族従業者	農家や個人商店などで、農仕事や店の仕事などを手伝っている家族
家庭内職者	家庭内で貸仕事（家庭内職）をしている人
従業上の地位「不詳」	未回答などにより従業上の地位が判断できない場合

産 業

産業は、就業者について、調査週間中、その人が実際に仕事をしていた事業所の主な事業の種類（調査週間中「仕事を休んでいた人」については、ふだん仕事をしている事業所の事業の種類）によって分類した。

なお、仕事をしていた事業所が二つ以上ある場合は、その人が主に仕事をしていた事業所の事業の種類によった。

また、労働者派遣事業所から派遣されて仕事をしている人は、派遣先の事業所の主な事業の種類によって分類しています。

令和2年国勢調査の産業分類は、日本標準産業分類（平成25年10月改定）を基に再編成したもので、大分類が20項目、中分類が82項目、小分類が253項目となっている。

なお、本報告書の産業（3部門）の区分は、大分類を次のように集約したものである。

区分	内容
第1次産業	A 農業、林業
	B 漁業
第2次産業	C 鉱業、採石業、砂利採取業
	D 建設業
	E 製造業

第3次産業	F 電気・ガス・熱供給・水道業
	G 情報通信業
	H 運輸業、郵便業
	I 卸売業、小売業
	J 金融業、保険業
	K 不動産業、物品賃貸業
	L 学術研究、専門・技術サービス業
	M 宿泊業、飲食サービス業
	N 生活関連サービス業、娯楽業
	O 教育、学習支援業
	P 医療、福祉
	Q 複合サービス事業
	R サービス業（他に分類されないもの）
	S 公務（他に分類されるものを除く）

職業

職業は、就業者について、調査週間中、その人が実際に従事していた仕事の種類によって分類した。（調査週間中「仕事を休んでいた人」については、その人がふだん実際に従事していた仕事の種類）なお、従事した仕事は二つ以上ある場合は、その人が主に従事した仕事の種類によった。

令和2年国勢調査に用いた職業分類は、日本標準職業分類（平成21年12月統計基準設定）を基に再編成したもので、大分類が12項目、中分類が57項目、小分類が232項目となっている。

なお、職業大分類は、次のとおりである。

大分類	
A	管理的職業従事者
B	専門的・技術的職業従事者
C	事務従事者
D	販売従事者
E	サービス職業従事者
F	保安職業従事者
G	農林漁業従事者
H	生産工程従事者
I	輸送・機械運転従事者
J	建設・採掘従事者
K	運搬・清掃・包装等従事者
L	分類不能の職業

通勤者・通学者

「通勤者」とは、従業の場所が常住の場所（自宅）と異なる就業者。

「通学者」とは非労働力人口のうち、調査週間中、学校に通っていた者。また、ふだん学校に通っている人であっても、調査週間中、収入を伴う仕事を少しでもした人については、ここにいう「通学者」とはせず、「通勤者」とした。

従業地・通学地

従業地・通学地とは、就業者又は通学者が従業・通学している場所をいい、次のとおり区分した。

区分	内容
常住地による人口（夜間人口）	当該地域に常住している人口
従業も通学もしていない	常住者のうち、調査期間中の労働力状態が「完全失業者」「家事」「その他」の者
自市区町村で従業・通学	常住者のうち、従業地が自宅又は従業地・通学地が同じ市区町村の者
自宅で従業	常住者のうち、従業地が自宅の者
自宅外の自市町村で従業・通学	常住者のうち、従業地・通学地が同じ市区町村の者
他市区町村で従業・通学	常住者のうち、従業地・通学地が他の市区町村の者
県内他市区町村で従業・通学	常住者のうち、従業地・通学地が同じ県内の他の市町村の者
他県で従業・通学	常住者のうち、従業地・通学地が他の都道府県の者
従業・通学市区町村「不詳・外国」	常住者のうち、従業地・通学地が他の市区町村であるが、市区町村名が不詳又は外国の者
従業地・通学地「不詳」	常住者のうち、従業地・通学地が不詳の者
従業地・通学地による人口（昼間人口）	常住地による人口から流出口を除き、流入人口を加えたもの
うち県内他市町村に常住	通勤・通学者のうち、常住地が同じ県内の他の市町村の者
うち他県に常住	通勤・通学者のうち、常住地が異なる都道府県の者

- ※ 流出口とは、当該地域から当該地域以外へ通勤・通学している者
- ※ 流入人口とは、当該地域以外から当該地域へ通勤・通学している者
- ※ ここでいう従業地とは、就業者が仕事をしている場所だが、例えば、外務員、運転者などのように雇われて戸外で仕事をしている人については、所属している事業所のある市町村を、船の乗組員（雇用者）については、その船が主な根拠地としている港のある市町村をそれぞれ従業地としている。
- ※ 夜間勤務の人、夜間学校に通っている人も便宜、昼間勤務、昼間通学とみなして昼間人口に含んでいる。ただし、この昼間人口には、買物客などの非定常的な移動は考慮していない。

昼夜間人口比率

夜間人口 100 人当たりの昼間人口の比率（昼間人口／夜間人口×100）。

人口集中地区（D I D）

国勢調査基本単位区及び基本単位区内に複数の調査区がある場合は調査区（以下「基本単位区等」という。）を基礎単位として、①原則として人口密度が1平方キロメートル当たり4,000人以上の基本単位区等が市区町村の境域内で互いに隣接して、②それらの隣接した地域の人口が国勢調査時に5,000人以上を有するこの地域を「人口集中地区」とする。

なお、人口集中地区は「都市的地域」を表す観点から、学校・研究所・神社・仏閣・運動場等の文教レクリエーション施設、工場・倉庫・事務所等の産業施設、官公庁・病院・療養所等の公共及び社会福祉施設のある基本単位区等で、それらの施設の面積を除いた残りの区域に人

口が密集している基本単位区等又はそれらの施設の面積が 2 分の 1 以上占める基本単位区等が上記①の基本単位区等に隣接している場合には、上記①を構成する地域に含める。

解 説 編

調査結果の概要

第1章 人口の概要

1 日本の人口

日本の人口は1億2,614万6,099人

令和2年国勢調査による10月1日現在の我が国の総人口は1億2,614万6,099人であり、前回の国勢調査（平成27年）の人口（1億2,709万4,745人）に比べ94万8,646人、0.7%の減少となった。大正9年の調査開始以来人口増加が続いていたが、平成27年調査から減少に転じた。

男女別にみると、男性が6,134万9,581人、女性が6,479万6,518人で、男性が女性より344万6,937人少なく、人口性比（女性100人に対する男性の数）は94.7となり、前回より0.1ポイント低下した。

我が国の世帯数は5,583万154世帯で、平成27年に比べて238万1,469世帯、4.5%増加した。また、そのうちの一般世帯数は、5,570万4,949世帯で、平成27年に比べて225万6,264世帯、4.2%増加した。

この結果、一般世帯の1世帯あたり人員は、平成7年は2.82人、平成12年は2.67人、平成17年は2.55人、平成22年は2.42人、平成27年は2.33人、令和2年は2.26人と一貫して減少を続けている。

2 福島県の人口

福島県の人口は183万3,152人

令和2年国勢調査による10月1日現在の福島県の人口は、183万3,152人であり、前回の国勢調査（平成27年）の人口（191万4,039人）に比べ8万887人、4.2%の減少となった。

本県は昭和50年以降人口増加が続いていたが、平成12年調査から減少に転じた。

男女別にみると、男性が90万3,864人、女性が92万9,288人で、男性が女性より2万5,424人少なく、人口性比（女性100人に対する男性の数）は97.3となり前回より0.4ポイント減少した。

また世帯数は、74万2,911世帯で、前回より5,313世帯、0.7%増加した。

この結果、1世帯あたり人員は、平成7年は3.26人、平成12年は3.09人、平成17年は2.95人、平成22年は2.82人、平成27年は2.59人、令和2年は2.47人と一貫して減少を続けている。

3 いわき市の人口

いわき市の人口は33万2,931人

令和2年国勢調査による10月1日現在のいわき市の人口は、33万2,931人であり、前回の国勢調査（平成27年）の人口（35万237人）に比べ1万7,306人、4.9%の減少となった。

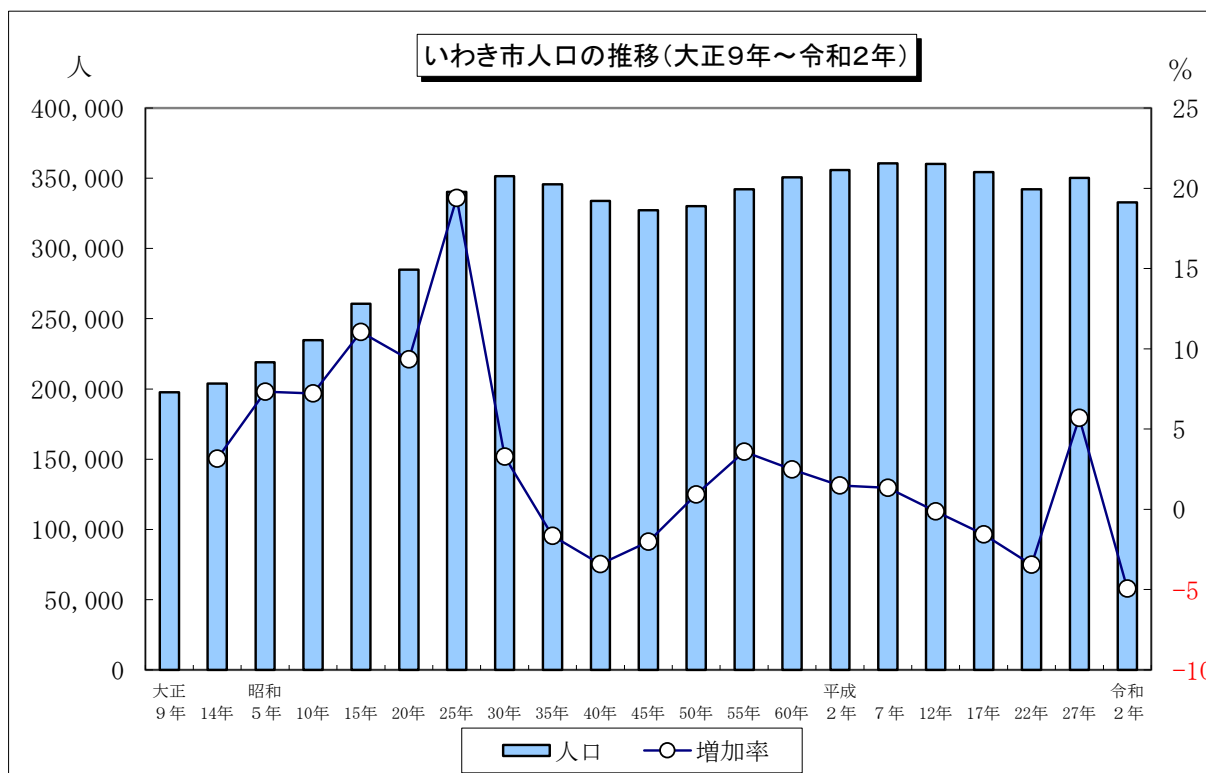
男女別にみると、男性が16万3,525人、女性が16万9,406人で、男性が女性より5,881人少なく、人口性比（女性100人に対する男性の数）は96.5となり前回より0.9ポイント減少した。

また世帯数は、14万1,411世帯で平成27年に比べて342世帯、0.2%増加した。

この結果、1世帯あたり人員は、平成7年は3.07人、平成12年は2.90人、平成17年は2.76人、平成22年は2.66人、平成27年は2.48人、令和2年は2.35人と一貫して減少を続けている。

第1表 人口の推移

調査年	いわき市			福島県			全国		
	人口 (人)	増加人口 (人)	増加率 (%)	人口 (千人)	増加人口 (千人)	増加率 (%)	人口 (千人)	増加人口 (千人)	増加率 (%)
大正9年	197,717			1,363			55,963		
14年	203,950	6,233	3.2	1,438	75	5.5	59,737	3,774	6.7
昭和5年	218,914	14,964	7.3	1,508	70	4.9	64,450	4,713	7.9
10年	234,717	15,803	7.2	1,582	74	4.9	69,254	4,804	7.5
15年	260,653	25,936	11.0	1,626	44	2.8	71,293	2,039	2.9
20年	284,983	24,330	9.3	1,957	331	20.4	72,142	849	1.2
25年	340,260	55,277	19.4	2,062	105	5.4	84,115	11,973	16.6
30年	351,440	11,180	3.3	2,095	33	1.6	90,077	5,962	7.1
35年	345,663	△ 5,777	△ 1.6	2,051	△ 44	△ 2.1	94,302	4,225	4.7
40年	333,881	△ 11,782	△ 3.4	1,984	△ 67	△ 3.3	99,209	4,907	5.2
45年	327,164	△ 6,717	△ 2.0	1,946	△ 38	△ 1.9	104,665	5,456	5.5
50年	330,213	3,049	0.9	1,970	24	1.2	111,940	7,275	7.0
55年	342,074	11,861	3.6	2,035	65	3.3	117,060	5,120	4.6
60年	350,569	8,495	2.5	2,080	45	2.2	121,049	3,989	3.4
平成2年	355,812	5,243	1.5	2,104	24	1.2	123,611	2,562	2.1
7年	360,598	4,786	1.3	2,134	30	1.4	125,570	1,959	1.6
12年	360,138	△ 460	△ 0.1	2,127	△ 7	△ 0.3	126,926	1,356	1.1
17年	354,492	△ 5,646	△ 1.6	2,091	△ 36	△ 1.7	127,768	842	0.7
22年	342,249	△ 12,243	△ 3.5	2,029	△ 62	△ 3.0	128,057	289	0.2
27年	350,237	7,988	5.7	1,914	△ 115	△ 5.7	127,095	△ 963	△ 2.9
令和2年	332,931	△ 17,306	△ 4.9	1,833	△ 81	△ 4.2	126,146	△ 949	△ 0.7



4 人口の推移

大正9年の第1回国勢調査以降の、いわき市の人口の推移をみると、大正13年に20万人を超え、昭和13年に25万人に達し、昭和22年に30万人になった。

その後、昭和28年に35万人を突破したが、国のエネルギー政策が石炭から石油へと転換され、それまで活況を呈していた石炭産業の衰退とともに昭和33年の354,744人をピークに減少を始めた。

その後、第2次ベビーブームなどに支えられ昭和46年より増加に転じ、平成2年にはピーク時の人口を超え355,812人になり、平成6年には360,111人と初めて36万人を突破したが、平成12年は360,138人と国勢調査では昭和45年以来の減少となり、以降、平成22年は342,249人になるなど減少が続いていた。平成27年は、平成23年に発生した東日本大震災の影響もあり、350,237人と20年ぶりに増加に転じたが、令和2年は332,931人と再度減少に転じた。

この間の人口増加率をみると、昭和5年から昭和10年までは7%台で推移したが、昭和10年以降の10年間は、全国的には人口増加率は大幅に減少しているものの、いわき市においては、昭和15年は11.0%、昭和20年は9.3%と高い増加率で推移している。

戦後は、第1次ベビーブームの発生による出生数の増加によって、昭和20年～昭和25年の人口増加率は19.4%と最高率を示し、人口も34万人を超えるに至った。

しかし、昭和25年以降は、ベビーブームの沈静化と石炭産業の衰退があいまって、昭和25年～昭和30年には3.3%の低率となり、昭和34年からは減少に転じ、昭和46年まで減少の一途をたどった。

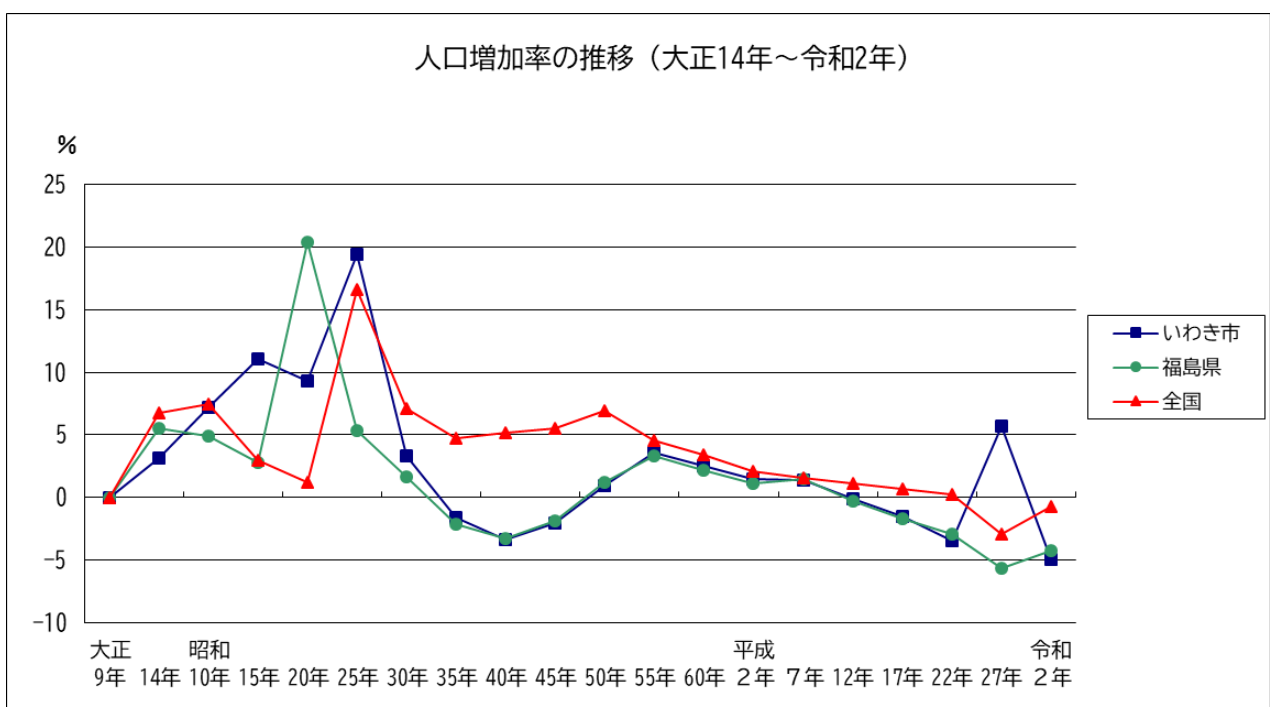
その後、昭和46年～昭和49年に第2次ベビーブームが発生し、その高い出生率に支えられ、人口も増加に転じた。

昭和50年代に入ってから、出生率が年々低下するとともに、転出者が転入者を上回る社会減も続き、人口増加率は緩やかに低下し、昭和60年～平成2年の増加率は1.5%となった。

平成2年以降は、僅かながら社会増に転じていったが、出生率の低下が進み、平成2年～平成7年の増加率は1.3%となった。

平成7年以降は、継続した出生率の低下と、社会減が続き、平成7年～平成12年の増加率は△0.1%、平成12年～平成17年の増加率は△1.6%、平成17年～平成22年の増加率は△3.5%と低下した。

平成27年は、平成23年に発生した東日本大震災の影響もあり、7,988人(増加率5.7%)の増加となり、20年ぶりに増加に転じたが、令和2年は増加率△4.9%と再度減少に転じた。



5 地区別人口

平地区と小名浜地区に人口の過半数が集中

いわき市の人口を地区別にみると、平地区が94,008人（構成比28.2%）で最も多く、次いで、小名浜地区の83,176人（同25.0%）、勿来地区の48,027人（同14.4%）の順となっている。

これを平成27年と比較すると、全ての地区で減少しており、旧市部では平地区が△8.3%と最も減少し、旧町村部では、川前地区が△16.5%、田人地区が△14.7%、三和地区が△13.9%など中山間地域で減少が際立っている。

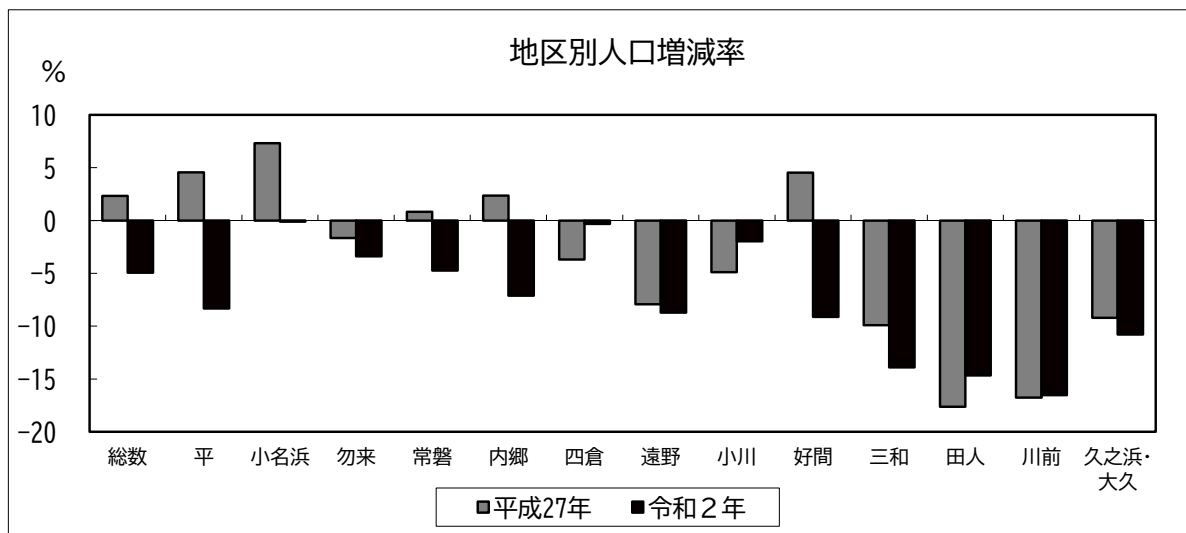
次に、人口の移動状況を合併前の昭和40年と比較すると、令和2年の人口が増加しているのは平、小名浜、勿来、好間の4地区である。

逆に、減少しているのは9地区で、内郷、四倉、遠野、三和、田人、川前の6地区は昭和40年以降ほぼ減少を続けており、そのうち田人地区が当時から75.6%、川前地区が72.9%、三和地区が62.3%減少と過疎化が著しく進行している。

第2表 地区別人口の推移

（単位：人・世帯・%）

地区名	人 口						世 帯 数		
	平成27年	構成比	増減率	令和2年	構成比	増減率	平成27年	令和2年	増減率
総 数	350,237	100.0	2.3	332,931	100.0	△ 4.9	141,069	141,411	0.2
平	102,549	29.3	4.6	94,008	28.2	△ 8.3	43,429	41,816	△ 3.7
小名浜	83,269	23.8	7.3	83,176	25.0	△ 0.1	32,563	34,438	5.8
勿 来	49,713	14.2	△ 1.7	48,027	14.4	△ 3.4	19,156	19,751	3.1
常 磐	35,174	10.0	0.8	33,507	10.1	△ 4.7	14,079	14,138	0.4
内 郷	27,448	7.8	2.4	25,495	7.7	△ 7.1	11,802	11,448	△ 3.0
四 倉	14,577	4.2	△ 3.7	14,530	4.4	△ 0.3	5,475	5,850	6.8
遠 野	5,584	1.6	△ 7.9	5,097	1.5	△ 8.7	1,787	1,796	0.5
小 川	6,858	2.0	△ 4.9	6,723	2.0	△ 2.0	2,378	2,450	3.0
好 間	13,963	4.0	4.5	12,689	3.8	△ 9.1	5,796	5,676	△ 2.1
三 和	3,085	0.9	△ 9.9	2,656	0.8	△ 13.9	1,063	972	△ 8.6
田 人	1,643	0.5	△ 17.6	1,402	0.4	△ 14.7	617	577	△ 6.5
川 前	1,131	0.3	△ 16.8	944	0.3	△ 16.5	441	408	△ 7.5
久之浜・大久	5,243	1.5	△ 9.2	4,677	1.4	△ 10.8	2,483	2,091	△ 15.8



6 県内人口

いわき市は県内人口の18.2%を占め、県内第1位を維持

令和2年国勢調査による10月1日現在の福島県の人口は、1,833,152人で、この中に占めるいわき市の人口の割合は18.2%で、県内第1位の人口規模となっている。

人口を13市別にみると平成27年と比較して増加したのは、南相馬市の2.1%（1,208人）のみで、一方、減少したのは、相馬市の△9.6%（△3,691人）、喜多方市の△9.4%（△4,617人）、田村市の△8.7%（△3,334人）など残り12市となっている。

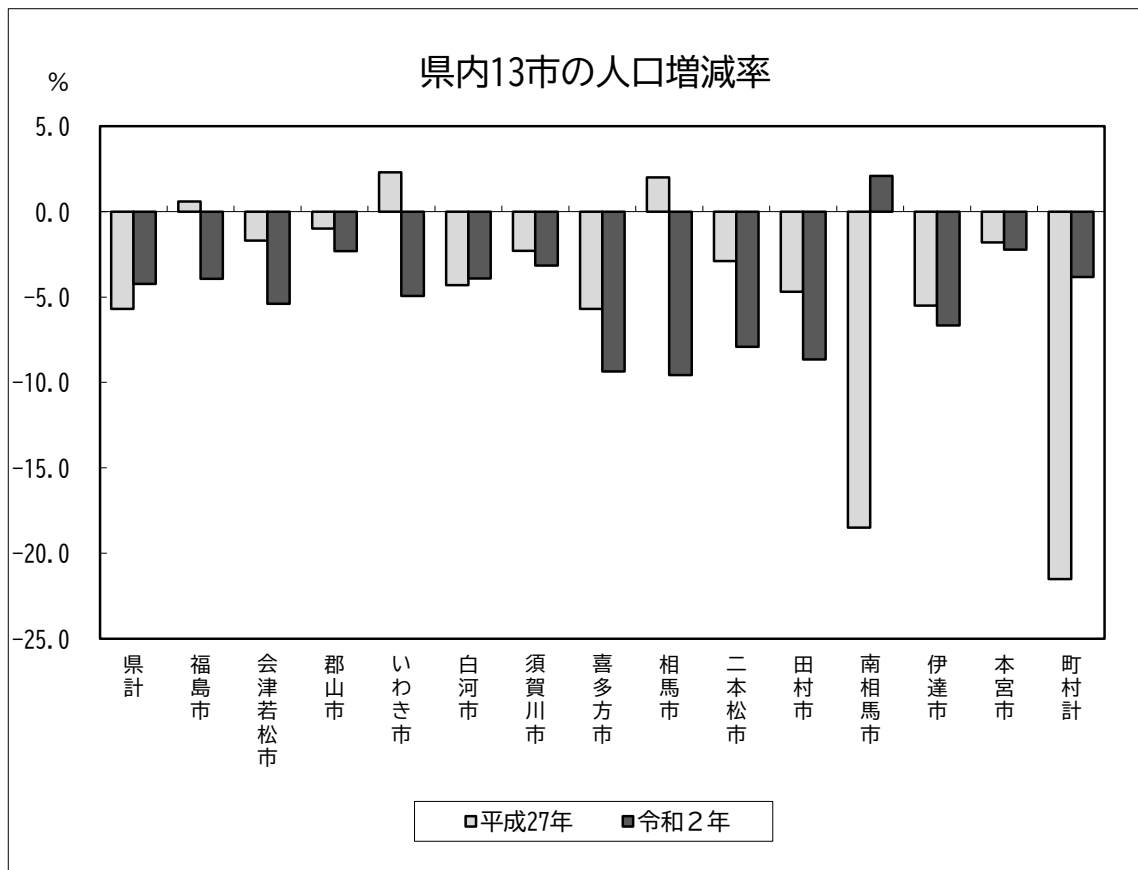
第3表 県内13市の人口

都 市 名	令 和 2 年				平成27年 人口（人）	増加率 （%）
	人 口（人）			世帯数 （世帯）		
	総 数	男	女			
県 計	1,833,152	903,864	929,288	742,911	1,914,039	△ 4.2
福 島 市	282,693	138,190	144,503	121,919	294,247	△ 3.9
会津若松市	117,376	56,063	61,313	49,022	124,062	△ 5.4
郡 山 市	327,692	161,830	165,862	140,441	335,444	△ 2.3
い わ き 市	332,931	163,525	169,406	141,411	350,237	△ 4.9
白 河 市	59,491	29,681	29,810	23,763	61,913	△ 3.9
須 賀 川 市	74,992	36,781	38,211	27,127	77,441	△ 3.2
喜 多 方 市	44,760	21,438	23,322	16,049	49,377	△ 9.4
相 馬 市	34,865	17,536	17,329	13,875	38,556	△ 9.6
二 本 松 市	53,557	26,305	27,252	19,384	58,162	△ 7.9
田 村 市	35,169	17,320	17,849	12,159	38,503	△ 8.7
南 相 馬 市	59,005	31,015	27,990	26,349	57,797	2.1
伊 達 市	58,240	28,313	29,927	21,158	62,400	△ 6.7
本 宮 市	30,236	15,018	15,218	10,571	30,924	△ 2.2
市 計	1,511,007	743,015	767,992	623,228	1,579,063	△ 4.3
町 村 計	322,145	160,849	161,296	119,683	334,976	△ 3.8

都 市 名	県総人口 に占める 割合（%）	人口性比 （女=100）	面 積 （km ² ）	人口密度 （人/km ² ）	1世帯 当たり 人員（人）
県 計	100.0	97.3	13,783.89	133.0	2.47
福 島 市	15.4	95.6	767.72	368.2	2.32
会津若松市	6.4	91.4	382.97	306.5	2.39
郡 山 市	17.9	97.6	757.20	432.8	2.33
い わ き 市	18.2	96.5	1,232.26	270.2	2.35
白 河 市	3.2	99.6	305.32	194.8	2.50
須 賀 川 市	4.1	96.3	279.43	268.4	2.76
喜 多 方 市	2.4	91.9	554.63	80.7	2.79
相 馬 市	1.9	101.2	197.79	176.3	2.51
二 本 松 市	2.9	96.5	344.42	155.5	2.76
田 村 市	1.9	97.0	458.33	76.7	2.89
南 相 馬 市	3.2	110.8	398.58	148.0	2.24
伊 達 市	3.2	94.6	265.12	219.7	2.75
本 宮 市	1.6	98.7	88.02	343.5	2.86
市 計	82.4	96.7	6,031.54	250.5	2.42
町 村 計	17.6	99.7	7,752.35	41.6	2.69

※ 平成27年の数値は、令和2年10月1日現在の市区町村の境域に基づいて組替えている。

※ 面積は、国土交通省国土地理院「令和2年全国都道府県市区町村別面積調」による。



7 全国の人口30万人以上の市及び県庁等所在地市の人口
いわき市の人口は全国第63位

いわき市の人口が全国的にどの位置かを見るために、人口30万人以上の市及び県庁等所在地市と比較してみると、昭和50年には40位であったが、人口増加率の低下とともに、55年、60年は46位、平成2年、7年は47位、12年は49位、17年は55位、22年は62位に落ちていき、27年は60位に上昇したが、令和2年は63位となった。

第4表 人口30万人以上の市及び県庁等所在地市（人口の多い順）

（単位：人）

順位	県庁等所在地	都道府県名	市名	人口	順位	県庁等所在地	都道府県名	市名	人口
1	○	東京都	特別区部	9,733,276	44	○	長崎県	長崎市	409,118
2	○	神奈川県	横浜市	3,777,491	45	○	岐阜県	岐阜市	402,557
3	○	大阪府	大阪市	2,752,412	46	○	大阪府	豊中市	401,558
4	○	愛知県	名古屋市	2,332,176	47	○	宮崎県	宮崎市	401,339
5	○	北海道	札幌市	1,973,395	48	○	大阪府	枚方市	397,289
6	○	福岡県	福岡市	1,612,392	49	○	神奈川県	横須賀市	388,078
7	○	神奈川県	川崎市	1,538,262	50	○	大阪府	吹田市	385,567
8	○	兵庫県	神戸市	1,525,152	51	○	愛知県	岡崎市	384,654
9	○	京都府	京都市	1,463,723	52	○	愛知県	一宮市	380,073
10	○	埼玉県	さいたま市	1,324,025	53	○	群馬県	高崎市	372,973
11	○	広島県	広島市	1,200,754	54	○	長野県	長野市	372,760
12	○	宮城県	仙台市	1,096,704	55	○	愛知県	豊橋市	371,920
13	○	千葉県	千葉市	974,951	56	○	和歌山県	和歌山市	356,729
14	○	福岡県	北九州市	939,029	57	○	奈良県	奈良市	354,630
15	○	大阪府	堺市	826,161	58	○	埼玉県	川越市	354,571
16	○	静岡県	浜松市	790,718	59	○	大阪府	高槻市	352,698
17	○	新潟県	新潟市	789,275	60	○	滋賀県	大津市	345,070
18	○	熊本県	熊本市	738,865	61	○	埼玉県	所沢市	342,464
19	○	神奈川県	相模原市	725,493	62	○	埼玉県	越谷市	341,621
20	○	岡山県	岡山市	724,691	63	○	福島県	いわき市	332,931
21	○	静岡県	静岡市	693,389	64	○	群馬県	前橋市	332,149
22	○	千葉県	船橋市	642,907	65	○	北海道	旭川市	329,306
23	○	埼玉県	川口市	594,274	66	○	福島県	郡山市	327,692
24	○	鹿児島県	鹿児島市	593,128	67	○	高知県	高知市	326,545
25	○	東京都	八王子市	579,355	68	○	沖縄県	那覇市	317,625
26	○	兵庫県	姫路市	530,495	69	○	愛知県	春日井市	308,681
27	○	栃木県	宇都宮市	518,757	70	○	秋田県	秋田市	307,672
28	○	愛媛県	松山市	511,192	71	○	三重県	四日市市	305,424
29	○	千葉県	松戸市	498,232	72	○	兵庫県	明石市	303,601
30	○	千葉県	市川市	496,676	73	○	福岡県	久留米市	303,316
31	○	大阪府	東大阪市	493,940	74	○	岩手県	盛岡市	289,731
32	○	兵庫県	西宮市	485,587	76	○	福島県	福島市	282,693
33	○	大分県	大分市	475,614	77	○	青森県	青森市	275,192
34	○	岡山県	倉敷市	474,592	78	○	三重県	津市	274,537
35	○	石川県	金沢市	463,254	79	○	茨城県	水戸市	270,685
36	○	広島県	福山市	460,930	84	○	福井県	福井市	262,328
37	○	兵庫県	尼崎市	459,593	88	○	徳島県	徳島市	252,391
38	○	神奈川県	藤沢市	436,905	91	○	山形県	山形市	247,590
39	○	東京都	町田市	431,079	99	○	佐賀県	佐賀市	233,301
40	○	千葉県	柏市	426,468	110	○	島根県	松江市	203,616
41	○	愛知県	豊田市	422,330	119	○	山口県	山口市	193,966
42	○	香川県	高松市	417,496	122	○	山梨県	甲府市	189,591
43	○	富山県	富山市	413,938	125	○	鳥取県	鳥取市	188,465

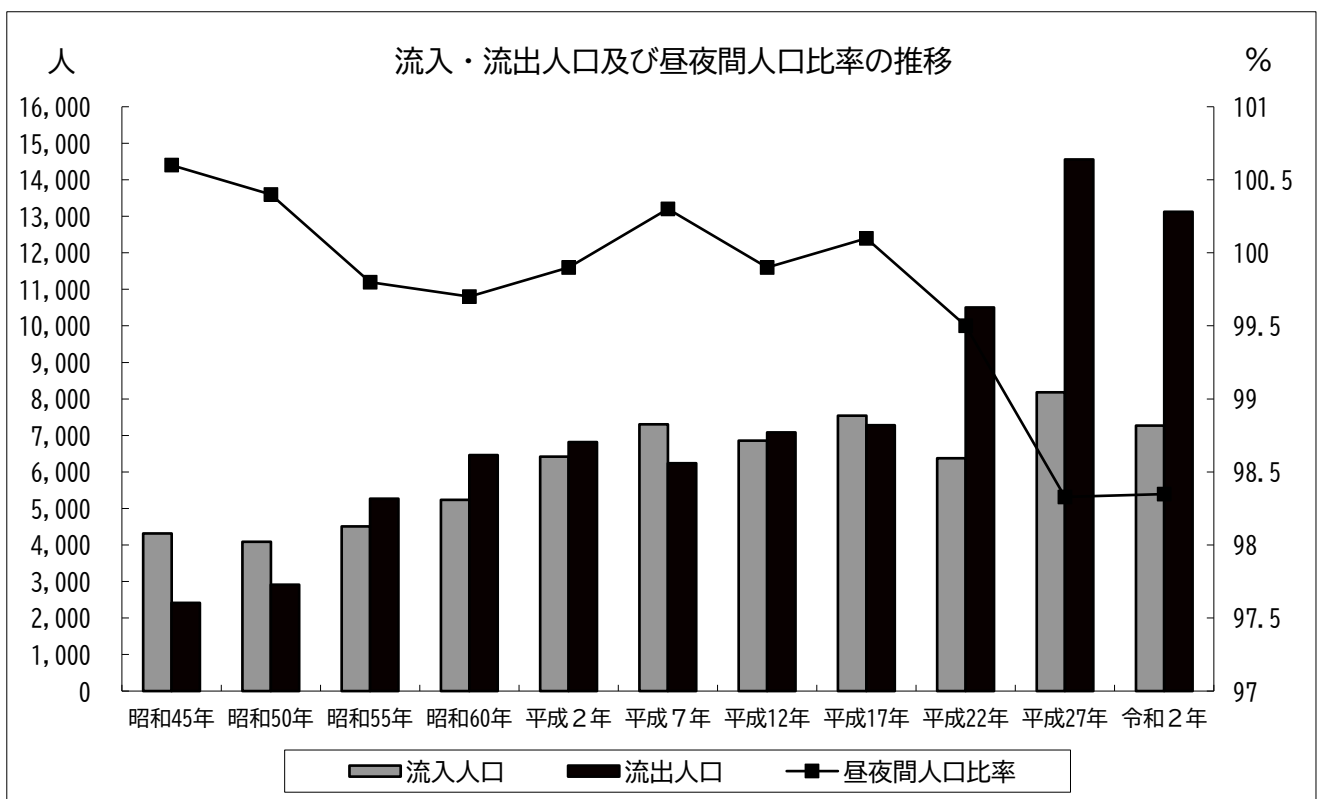
8 昼間人口

いわき市の昼間人口は327,435人となり、常住人口（夜間人口）の332,931人を5,496人下回った。昼夜間人口比率は98.3で前回から変わらなかった。

第5表 昼間人口の推移

年	常住人口 (夜間人口) (人)	昼間人口 (人)	昼夜間 人口比率 (%)	15歳以上就業者及び従業者数 (人)				流入超過数 (△は流出 超過数)
				従業地・通学地		常住地		
				総数	うち他市町 村からの 通勤・通学 者(流入)	総数	うち他市町 村への 通勤・通学 者(流出)	
昭和45年	327,164	329,061	100.6	176,690	4,312	174,793	2,415	1,897
昭和50年	330,213	331,409	100.4	172,076	4,088	170,901	2,913	1,175
昭和55年	342,074	341,322	99.8	179,024	4,510	179,782	5,268	△ 758
昭和60年	350,569	349,352	99.7	181,891	5,232	183,121	6,462	△ 1,230
平成2年	355,812	355,307	99.9	191,755	6,418	192,155	6,818	△ 400
平成7年	360,598	361,522	100.3	197,669	7,305	196,603	6,239	1,066
平成12年	360,138	359,828	99.9	188,753	6,860	188,976	7,083	△ 223
平成17年	354,492	354,269	100.1	177,940	7,542	177,678	7,280	262
平成22年	342,249	340,569	99.5	167,384	6,379	169,067	10,504	△ 4,125
平成27年	350,237	344,385	98.3	169,125	8,181	174,947	14,557	△ 6,376
令和2年	332,931	327,435	98.3	155,190	7,269	160,626	13,124	△ 5,855

※労働力状態「不詳」、従業地・通学地「不詳」で、当地に常住している者を総数に含む。



9 人口集中地区の概況

人口集中地区の面積は42.64km²で、前回調査の46.46km²より3.82km²（8.2%）減少した。

人口集中地区の人口は143,992人で、前回調査の173,057人に比べ29,065人（16.8%）減少した。

第6表 人口集中地区の推移

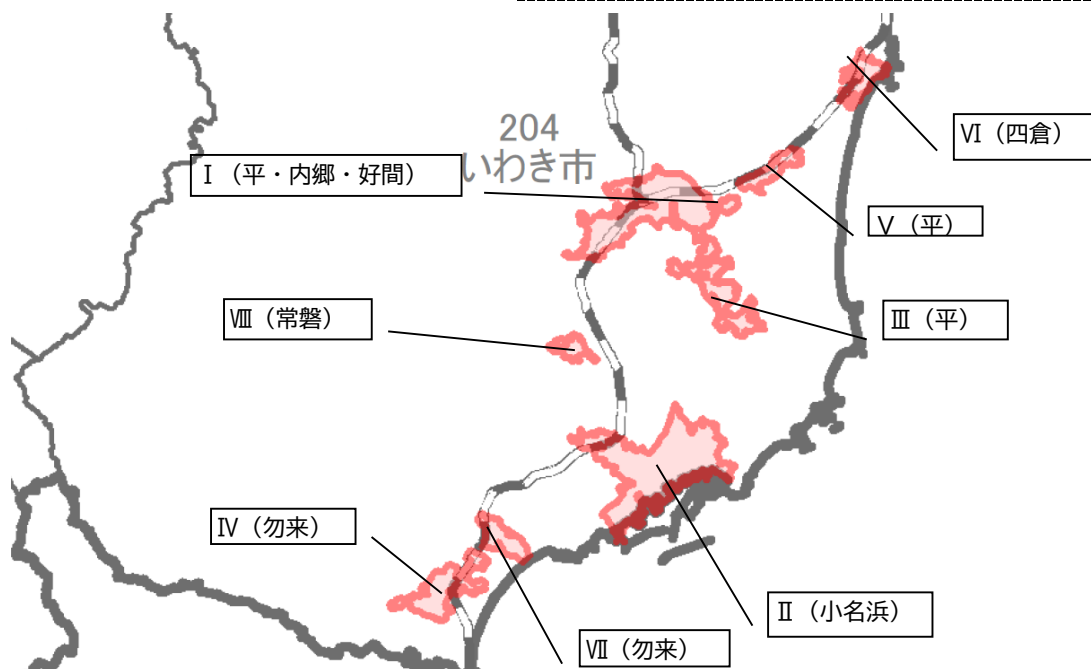
人口集中地区 DIDs	人口(人)				面積(km ²)		人口密度 (人/km ²)
	令和2年	平成27年 (組替)	平成27年～令和2年の増減		令和2年	平成27年	
			実数(人)	率(%)			
いわき市 DIDs	143,992	173,057	△ 29,065	△ 16.8	42.64	46.46	3,376.9
I DIDs (平・内郷・好間)	48,578 1)	69,581	-	-	11.98	15.37	4,054.9
II DIDs (小名浜)	39,302	39,016	286	0.7	14.89	14.61	2,639.5
III DIDs (平)	19,786 2)	9,713	-	-	4.31	1.59	4,590.7
IV DIDs (勿来)	8,519 3)	8,784	△ 265	△ 3.0	4.44	4.42	1,918.7
V DIDs (平)	7,954 4)	8,230	△ 276	△ 3.4	1.68	1.68	4,734.5
VI DIDs (四倉)	7,189 5)	7,171	18	0.3	2.06	2.09	3,489.8
VII DIDs (勿来)	6,722 6)	11,259	△ 4,537	△ 40.3	2.16	2.91	3,112.0
VIII DIDs (常磐)	5,942 7)	12,552	△ 6,610	△ 52.7	1.12	2.65	5,305.4
		8)	6,751	△ 6,751	△ 100.0	1.14	

(注) 人口欄の「平成27年(組替)」は、令和2年10月1日現在の市区町村の境域に基づいて組替えた平成27年の人口を示す。

面積は、国土交通省国土地理院「令和2年全国都道府県市区町村別面積調」による。

- 1) 平成27年のいわき市人口集中地区Iが、令和2年にI, IIIに分離。このため増減数及び増減率は計算していない。
- 2) 平成27年のいわき市人口集中地区Iの一部及びV。また、平成27年のいわき市人口集中地区Iが、令和2年にI, IIIに分離。このため増減数及び増減率は計算していない。
- 3) 平成27年のいわき市人口集中地区VI。
- 4) 平成27年のいわき市人口集中地区VII。
- 5) 平成27年のいわき市人口集中地区VIII。
- 6) 平成27年のいわき市人口集中地区IV。
- 7) 平成27年のいわき市人口集中地区III。
- 8) 平成27年のいわき市人口集中地区IX。

※ 各人口集中地区の境界は、縮尺の大きい基本図上で画定したものを5万分の1地形図上に描いたものであるため、必ずしも基本図上のものと一致しない場合がある。



第2章 人口の基本的属性

1 男女別人口

令和2年10月1日現在のいわき市の人口を男女別にみると、男性が16万3,525人、女性が16万9,406人で、男性が女性より5,881人少なく、人口性比（女性100人に対する男性の数）は96.5となり、前回の97.4より0.9ポイント減少した。

いわき市の総人口の男女別人口構成の推移をみると、昭和15年までは男性が女性を上回り、人口性比は100を超えていた。しかし、戦争による軍人等の海外流出等によって、男女の割合に変化が生じ、昭和15年以降は、女性の人口比率が男性を上回り続け、昭和20年には89.2と著しく低下した。

その後、海外からの復員、石炭産業の復興などにより、人口性比は昭和25年には99.8まで回復したが、石炭産業の衰退化とともに減少に転じ、昭和45年には93.4まで低下した。

しかし、経済の高度成長期に支えられ、徐々に上昇傾向となり、平成7年には95.3まで回復した。

令和2年の人口性比を年齢5歳階級でみると、「60～64歳」までの全ての階級で100を超えているが、「65～69歳」以降は、年齢が高くなるほど性比が低くなっている。

第7表 男女別人口の推移

(大正9年～令和2年)

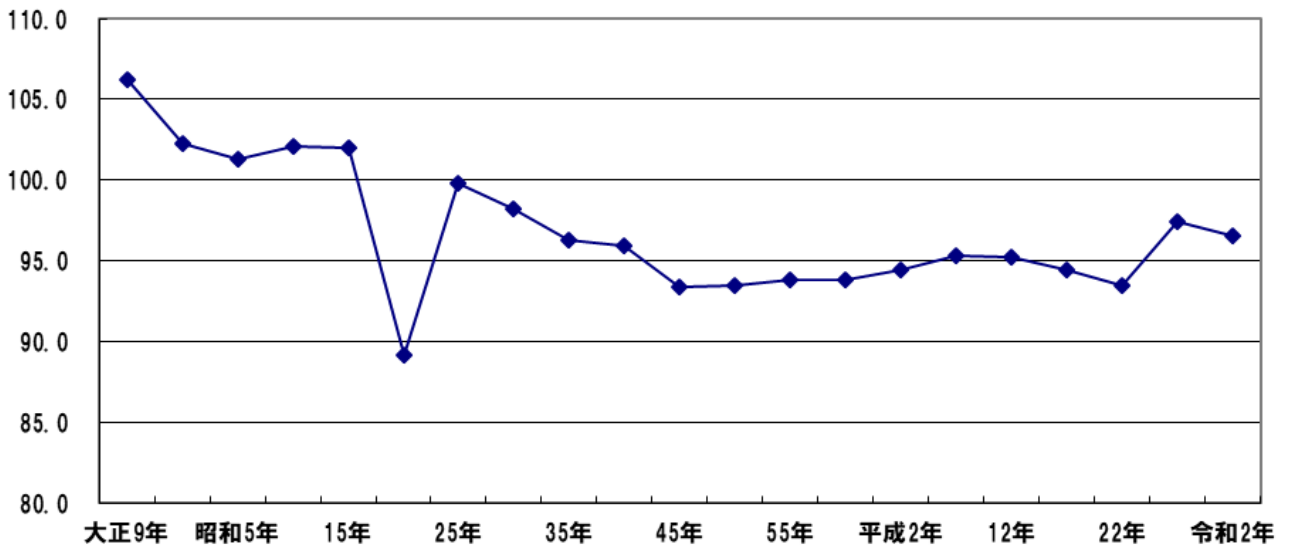
年次	人口（人）		人口性比
	男	女	
大正 9年	101,826	95,901	106.2
14年	103,101	100,849	102.2
昭和 5年	110,161	108,753	101.3
10年	118,616	116,158	102.1
15年	131,616	129,037	102.0
20年	134,318	150,665	89.2
25年	169,982	170,278	99.8
30年	174,182	177,258	98.3
35年	169,550	176,113	96.3
40年	163,674	170,645	95.9
45年	157,979	169,185	93.4
50年	159,568	170,645	93.5
55年	165,622	176,452	93.9
60年	169,677	180,892	93.8
平成 2年	172,796	183,016	94.4
7年	175,911	184,586	95.3
12年	175,679	184,459	95.2
17年	172,169	182,323	94.4
22年	165,339	176,910	93.5
27年	172,829	177,408	97.4
令和 2年	163,525	169,406	96.5

第8表 年齢（5歳階級）別人口性比の推移

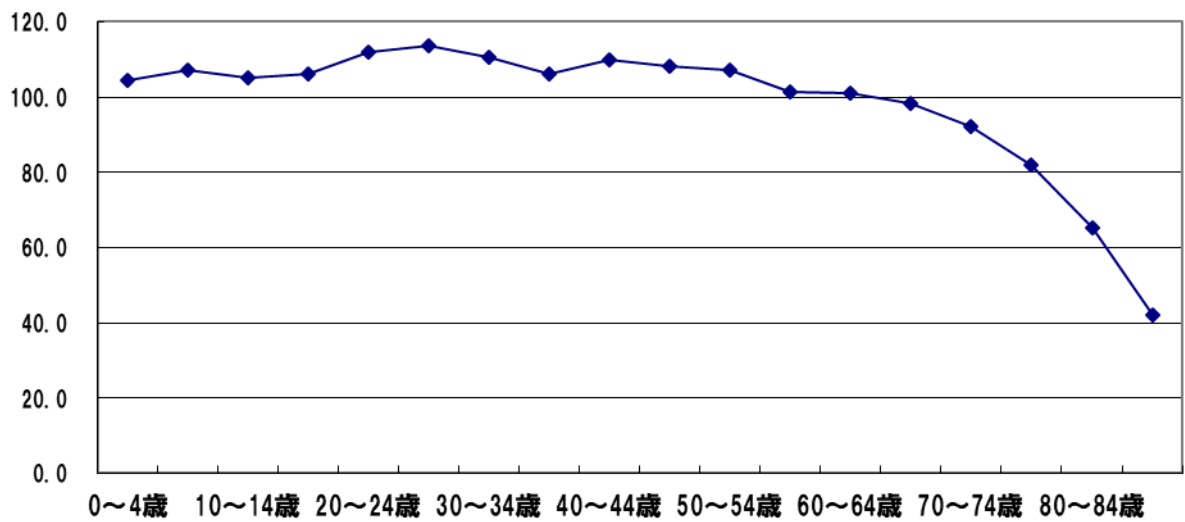
(平成17年～令和2年)

年 齢	平成17年	平成22年	平成27年	令和2年
総 数	94.4	93.5	97.4	96.5
0～4歳	100.8	105.2	107.0	104.5
5～9歳	104.3	102.0	104.4	107.1
10～14歳	105.9	104.6	101.9	105.3
15～19歳	109.0	107.5	107.1	106.3
20～24歳	103.4	104.0	111.3	112.1
25～29歳	107.0	100.1	111.4	113.8
30～34歳	103.5	106.7	107.3	110.6
35～39歳	102.4	103.0	110.5	106.2
40～44歳	101.7	102.5	109.4	110.1
45～49歳	102.0	99.8	107.7	108.2
50～54歳	102.6	100.2	104.7	107.2
55～59歳	99.8	100.6	105.3	101.5
60～64歳	96.2	97.7	102.9	101.1
65～69歳	85.9	92.4	98.0	98.2
70～74歳	79.5	81.5	88.8	92.0
75～79歳	73.1	71.1	75.7	82.1
80～84歳	53.9	61.1	62.6	65.2
85歳以上	39.3	38.2	41.2	41.9

人口性比の推移（大正9年～令和2年）



年齢（5歳階級）別人口性比（令和2年）



2 年齢別人口

(1) 年齢3区分別人口

老年人口は総人口の31.5%を占める

令和2年国勢調査の人口を年齢3区分別にみると、年少人口（0～14歳）が37,979人、生産年齢人口（15～64歳）が184,720人、老年人口（65歳以上）が102,319人になっており、それぞれの人口に占める割合は、11.7%、56.8%、31.5%となっている。

これを平成27年と比べると、年少人口は4,425人（増減率△10.4%）、生産年齢人口は20,242人（同△9.9%）減少しているのに対し、老年人口は3,996人（同3.0%）の増加となっている。

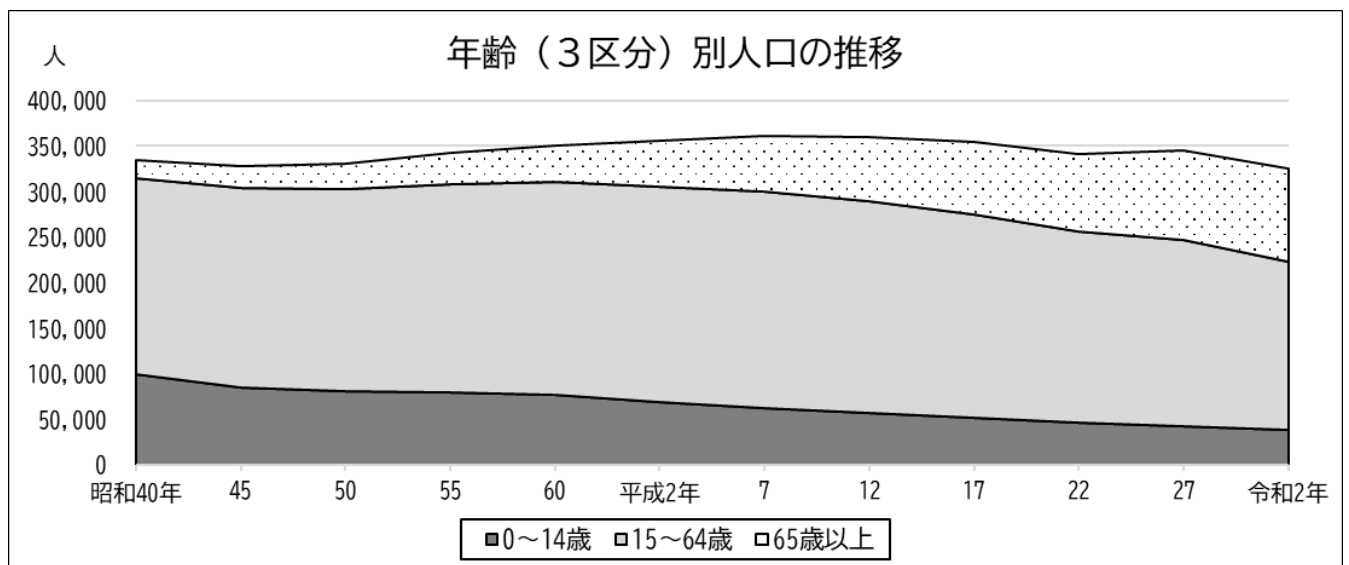
また、総人口に占める割合でみると、年少人口が0.6ポイントの低下、生産年齢人口が2.5ポイントの低下、老年人口が3.0ポイントの上昇となっている。

総人口に占める老年人口の割合を、いわき市合併前の昭和40年国勢調査と比較すると、昭和40年は5.8%であったが、令和2年には31.5%と約5倍に拡大した。

このような急激な高齢化をもたらした要因は、出生率の低下による年少人口の減少と平均寿命の延長による老年人口の増加である。

第9表 年齢（3区分）別人口の推移【いわき市】

年次	人口（人）					人口の割合（%）		
	人口総数	0～14歳	15～64歳	65歳以上	不詳	0～14歳	15～64歳	65歳以上
昭和 40年	333,881	99,918	214,597	19,366	-	29.9	64.3	5.8
45年	327,164	84,872	219,672	22,620	-	25.9	67.1	6.9
50年	330,213	80,667	222,286	27,260	-	24.4	67.3	8.3
55年	342,074	79,394	229,086	33,594	-	23.2	67.0	9.8
60年	350,569	76,483	233,464	40,622	-	21.8	66.6	11.6
平成 2年	355,812	68,759	236,670	50,266	117	19.3	66.5	14.1
7年	360,598	62,427	236,981	61,032	158	17.3	65.7	16.9
12年	360,138	57,205	232,101	70,745	87	15.9	64.5	19.6
17年	354,492	52,002	222,525	79,472	493	14.7	62.9	22.4
22年	342,249	46,776	208,667	85,510	1,296	13.7	61.2	25.1
27年	350,237	42,404	204,962	98,323	4,548	12.3	59.3	28.4
令和 2年	332,931	37,979	184,720	102,319	7,913	11.7	56.8	31.5



第10表 年齢（3区分）別人口の推移【福島県】

年次	人口（人）					人口の割合（%）		
	人口総数	0～14歳	15～64歳	65歳以上	不詳	0～14歳	15～64歳	65歳以上
昭和 40年	1,983,754	608,959	1,239,658	135,137	-	30.7	62.5	6.8
45	1,946,077	508,172	1,283,176	154,729	-	26.1	65.9	8.0
50	1,970,676	473,903	1,316,161	180,356	256	24.1	66.8	9.2
55	2,035,272	466,840	1,355,601	212,704	127	22.9	66.6	10.5
60	2,080,304	460,767	1,371,556	247,947	34	22.1	65.9	11.9
平成 2年	2,104,058	422,064	1,377,857	301,552	2,585	20.1	65.6	14.3
7	2,133,592	381,511	1,380,208	371,572	301	17.9	64.7	17.4
12	2,126,935	341,038	1,353,500	431,797	600	16.0	63.7	20.3
17	2,091,319	307,294	1,307,734	474,860	1,431	14.7	62.6	22.7
22	2,029,064	276,069	1,236,458	504,451	12,086	13.7	61.3	25.0
27	1,914,039	228,887	1,120,189	542,384	22,579	12.1	59.2	28.7
令和 2年	1,833,152	206,152	1,020,241	572,825	33,934	11.5	56.7	31.8

第11表 年齢（3区分）別人口の推移【全国】

年次	人口（千人）					人口の割合（%）		
	人口総数	0～14歳	15～64歳	65歳以上	不詳	0～14歳	15～64歳	65歳以上
昭和 40年	99,209	25,529	67,444	6,236	-	25.7	68.0	6.3
45	104,665	25,153	72,119	7,393	-	24.0	68.9	7.1
50	111,940	27,221	75,807	8,865	46	24.3	67.7	7.9
55	117,060	27,507	78,835	10,647	71	23.5	67.4	9.1
60	121,049	26,033	82,506	12,468	41	21.5	68.2	10.3
平成 2年	123,611	22,486	85,904	14,895	326	18.2	69.7	12.1
7	125,570	20,014	87,165	18,261	131	16.0	69.5	14.6
12	126,925	18,475	86,220	22,005	229	14.6	68.1	17.4
17	127,768	17,521	84,092	25,672	482	13.8	66.1	20.2
22	128,057	16,803	81,032	29,246	976	13.2	63.8	23.0
27	127,095	15,887	76,289	33,465	1,454	12.6	60.7	26.6
令和 2年	126,146	14,956	72,923	35,336	2,932	12.1	59.2	28.7

第12表 年齢（5歳階級）男女別人口の割合（昭和40年、令和2年）

年齢	昭和40年人口（人）		昭和40年 年齢構造係数		令和2年人口（人）		令和2年 年齢構造係数	
	男	女	男	女	男	女	男	女
総数	163,674	170,207	100.00	100.00	163,525	169,406	100.00	100.00
0～4歳	14,307	13,737	8.74	8.07	5,801	5,550	3.55	3.28
5～9歳	15,858	15,673	9.69	9.21	6,610	6,170	4.04	3.64
10～14歳	20,452	19,891	12.50	11.69	7,102	6,746	4.34	3.98
15～19歳	16,913	16,176	10.33	9.50	7,434	6,993	4.55	4.13
20～24歳	10,157	11,719	6.21	6.89	6,378	5,689	3.90	3.36
25～29歳	12,054	12,497	7.36	7.34	7,664	6,736	4.69	3.98
30～34歳	13,598	13,306	8.31	7.82	8,320	7,523	5.09	4.44
35～39歳	13,428	13,160	8.20	7.73	9,202	8,663	5.63	5.11
40～44歳	10,315	11,979	6.30	7.04	10,884	9,889	6.66	5.84
45～49歳	8,367	9,850	5.11	5.79	12,149	11,227	7.43	6.63
50～54歳	7,813	8,465	4.77	4.97	11,074	10,328	6.77	6.10
55～59歳	6,852	6,915	4.19	4.06	10,999	10,833	6.73	6.39
60～64歳	5,287	5,746	3.23	3.38	11,427	11,308	6.99	6.68
65～69歳	3,755	4,272	2.29	2.51	12,867	13,103	7.87	7.73
70～74歳	2,496	3,223	1.52	1.89	11,884	12,911	7.27	7.62
75～79歳	1,315	2,095	0.80	1.23	8,506	10,366	5.20	6.12
80～84歳	507	1,042	0.31	0.61	5,909	9,069	3.61	5.35
85歳以上	200	461	0.12	0.27	5,231	12,473	3.20	7.36

※総数は年齢不詳分も含んでいるため、年齢別人口の合計と一致しない。

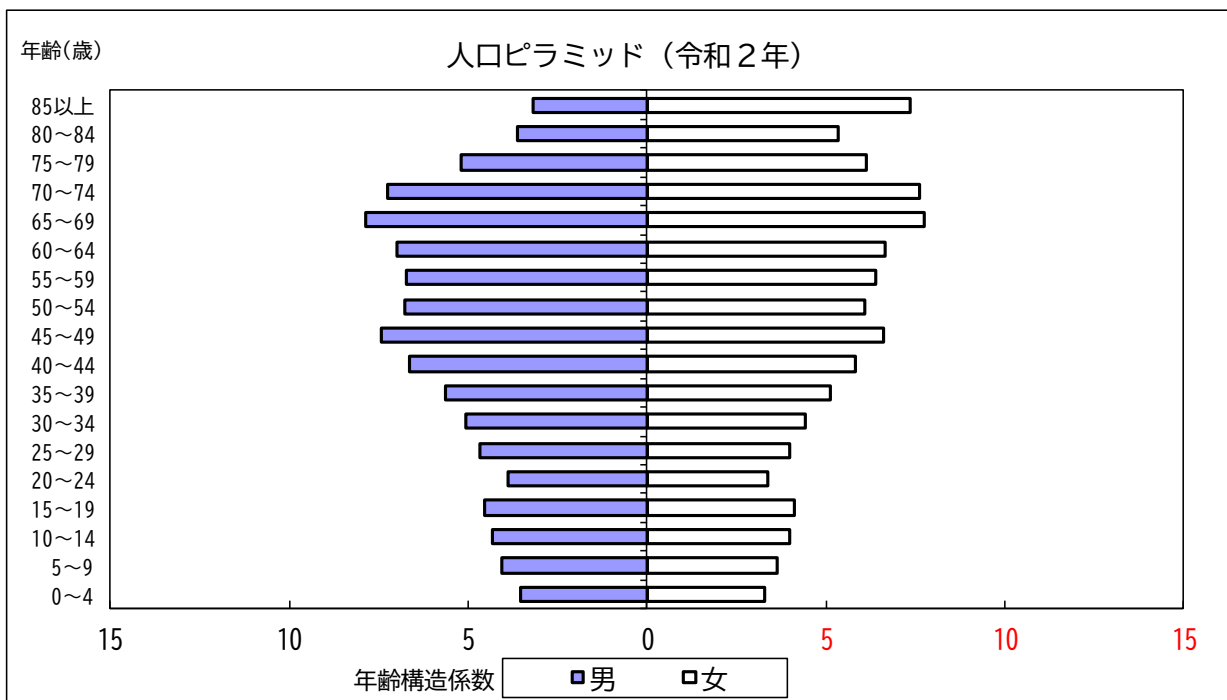
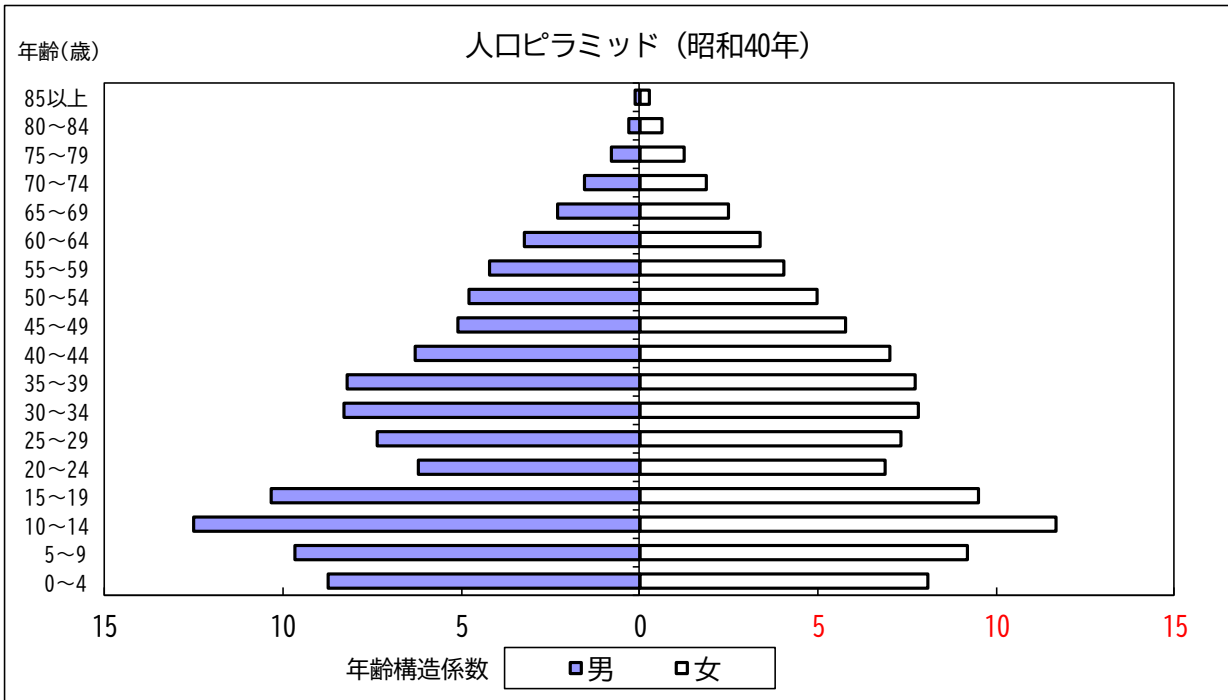
(2) 人口ピラミッド

人口ピラミッドによって、男女別の人口、年齢構造の特徴を知ることができる。

人口ピラミッドの描き方は、グラフの縦軸に年齢を低年齢から順次高年齢にとり、男性人口は中央から左へ、女性人口は中央から右へ、人口の大きさ又は人口割合を描く。

人口数を用いたものを「絶対ピラミッド」、総人口に対する男女、年齢別人口割合（年齢構造係数）で描いたものを「相対ピラミッド」という。

いわき市の人口ピラミッドを昭和40年と令和2年で比較するため、「相対ピラミッド」で描いてみると、昭和40年には若年労働者が多く流出する農村にみられる型である「ひょうたん型」に近く、令和2年では出生率が死亡率より低くなった人口減少型である「つぼ型」に移行していることがわかる。



(3) 年齢構造指数

年齢構造指数とは、人口の年齢構造を簡潔に示す指標である。

人口を年少人口（0～14歳）、生産年齢人口（15～64歳）、老年人口（65歳以上）の三区に分け、それらの関係と比較してみる。そのうち年少人口と老年人口を、生産年齢人口に対し社会的、経済的な面で負担となる年齢層であると考え、「従属人口」とよんでいる。この従属人口の生産年齢人口に対する割合を「従属人口指数」という。

$$\cdot \text{従属人口指数} = (\text{年少人口} + \text{老年人口}) \div \text{生産年齢人口} \times 100$$

これは、年齢構造指数の一種であって、働き手である生産年齢人口100人が子供と老人をどのくらい養うかをあらわしたものである。

いわき市の従属人口指数は76.0となり、100人の働き手で子供と老人を76.0人扶養していることを示している。

また、従属人口指数は年少人口指数と老年人口指数の和で構成されている。年少人口と老年人口は、年齢構造循環上の意義を異にする（年齢構造の循環からみれば、年少人口はやがて生産年齢人口となって労働市場にあらわれる可能性を含む人口であり、老年人口はふたたび労働市場にあらわれない人口である）から、従属人口指数を年少人口指数と、老年人口指数とに分けて考察する必要があることが多い。

$$\cdot \text{年少人口指数} = \text{年少人口} \div \text{生産年齢人口} \times 100$$

$$\cdot \text{老年人口指数} = \text{老年人口} \div \text{生産年齢人口} \times 100$$

現在までのところ、老年人口指数は一貫して上昇しているのに対し、年少人口は逆に低下してきた。従属人口指数は昭和50年まで低下してきたが、昭和55年から上昇に転じてきており、将来的には高齢化により老年人口指数の上昇が大きくなるために全体の従属人口指数は上昇していくものと予想されている。これをみる限り、高齢化の進展は人口の従属負担を高める方向に作用することになる。

また、人口の高齢化ないし高齢化の程度を知る一つの指標に老年化指数がある。

$$\cdot \text{老年化指数} = \text{老年人口} \div \text{年少人口} \times 100$$

老年人口と年少人口の対立比例数である老年化指数は、生産年齢人口の多少による影響を除けるので、老年人口指数よりも人口高齢化の程度を敏感に占める指標といえる。

いわき市の老年化指数は、昭和40年には19.4であったが、その後、年少人口の減少と老年人口の増加により、平成12年には123.7と初めて100を突破した。これは年少人口より老年人口が上回ったことを示しており、高齢化の進行が著しく進んでいることを示している。

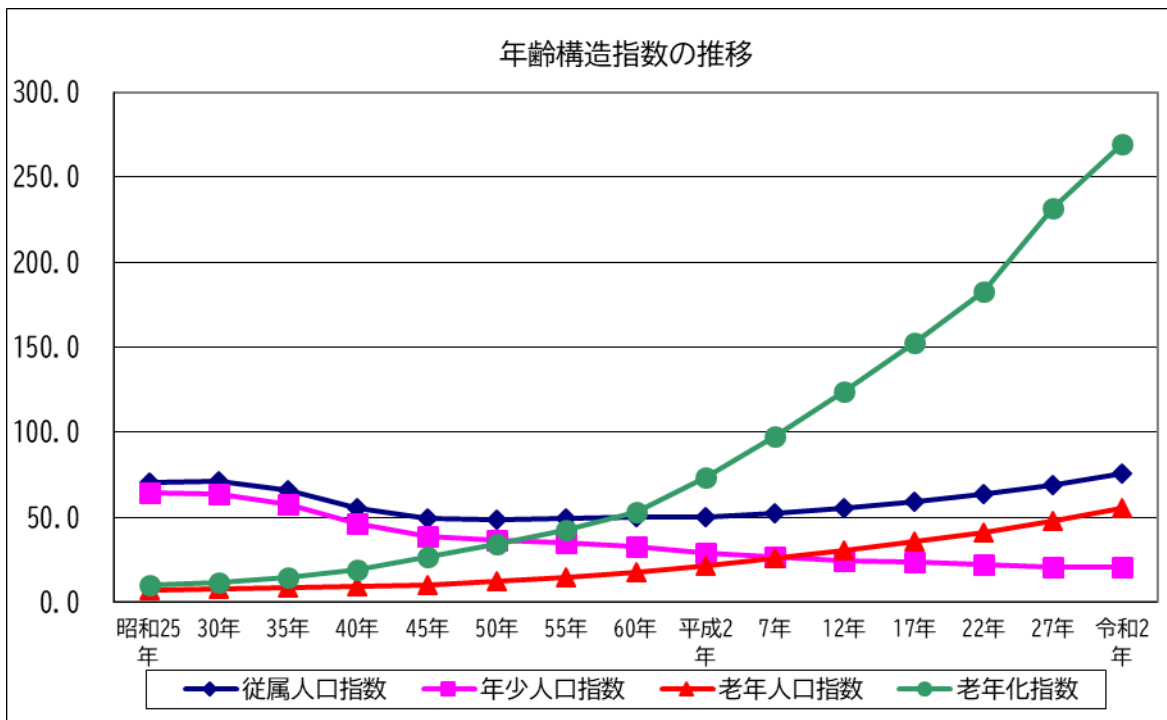
昭和40年は、全人口のうち65歳以上の人口割合が5.8%で、うち75歳以上の人口割合はわずか1.7%にすぎなかったが、令和2年の65歳以上人口は全人口の31.5%、うち75歳以上人口は15.9%になった。65歳以上人口が5.4倍の伸びに対し、75歳以上人口は9.4倍とより高い伸びを示しており、後期高齢者の増加が著しいことが分かる。

また、年齢別人口構造を一つの代表値であらわす方法として、平均年齢がある。令和2年のいわき市の平均年齢は49.3歳で、男女別にみると男性が47.4歳、女性が51.1歳となっている。これを昭和60年から列举してみると男性が35.7歳、37.3歳、38.9歳、40.5歳、42.6歳、44.3歳、46.2歳、47.4歳。女性が37.9歳、39.9歳、41.9歳、43.8歳、45.9歳、47.8歳、49.8歳、51.1歳となる。

平均年齢の推移をみても、いわき市の高齢化が進んでいることを示している。

第13表 年齢構造指数の推移

年次	従属人口指数			老年化指数
	総数	年少人口指数	老年人口指数	
昭和 25年	70.7	64.0	6.7	10.4
30年	70.8	63.3	7.5	11.9
35年	66.0	57.6	8.4	14.5
40年	55.6	46.6	9.0	19.4
45年	48.9	38.6	10.3	26.7
50年	48.6	36.3	12.3	33.8
55年	49.4	34.7	14.7	42.3
60年	50.2	32.8	17.4	53.3
平成 2年	50.3	29.1	21.2	73.1
7年	52.1	26.3	25.8	97.8
12年	55.1	24.6	30.5	123.7
17年	59.1	23.4	35.7	152.8
22年	63.4	22.4	41.0	182.8
27年	68.7	20.7	48.0	231.9
令和 2年	76.0	20.6	55.4	269.4



第3章 人口の社会的属性

1 配偶関係

いわき市の15歳以上の人口を配偶関係別にみると、男性では「未婚者」が43,121人（構成比30.8%）、「有配偶者」が80,795人（同57.7%）、「死別者」が5,307人（同3.9%）、「離別者」が6,697人（同4.9%）となっている。一方女性では「未婚者」が28,623人（同19.9%）、「有配偶者」が80,108人（同55.7%）、「死別者」が24,288人（同16.9%）、「離別者」が10,830人（同7.5%）となっている。

未婚率は、男性31.7%、女性19.9%となっており、前回と比べると男性が1.1ポイント、女性が0.5ポイントの増加となっている。

これを年齢階級別にみると、男性ではすべての年齢階級で上昇している。特に30～34歳、50～54歳、60～64歳で4ポイントを超える上昇となった。女性では80～84歳で0.1ポイント減少したのを除けば、20～24歳、50～54歳の3.5ポイントの上昇をはじめ、やはり各年齢階級で上昇している。

有配偶率は、男性59.4%、女性55.7%となり、前回と比べると男性は1.4ポイント、女性は1.1ポイント低下した。

年齢階級別にみると、男性は40～44歳、85歳以上の階級を除いてそれぞれ減少しており、特に65～69歳の階級で5.4ポイントと最も大きく減少した。女性は15～64歳の各階級で減少しており、20～29歳が約3ポイント減少したほか、50～54歳が4.0ポイントと最も大きく減少した。

死別率は、男性3.9%、女性16.9%となり、前回と比べ男性は変わらず、女性は0.1ポイント減少している。

離別率は、男性4.9%、女性7.5%となり、前回と比べ男性が0.3ポイント、女性が0.6ポイント増加している。年齢階級別にみると、男性の20～24歳、30～44歳と女性の15～24歳、30～44歳の階級を除いた各年齢階級で上昇している。

第14表 配偶関係割合の推移

(単位：%)

男女・年次	未婚率	有配偶率	死別率	離別率
男				
昭和 45年	28.3	68.0	2.8	0.9
50	25.7	70.5	2.8	1.0
55	25.4	70.5	2.7	1.3
平成 60	25.7	69.7	2.9	1.7
2	27.5	67.1	3.0	1.9
7	29.1	65.4	3.1	2.3
12	29.7	63.8	3.4	3.0
17	29.7	63.0	3.7	3.6
22	29.1	61.3	3.7	4.0
27	30.6	60.8	3.9	4.6
令和 2	31.7	59.4	3.9	4.9
女				
昭和 45年	22.6	61.7	13.6	2.0
50	19.9	64.0	14.0	2.1
55	19.1	64.6	13.5	2.5
平成 60	18.8	63.8	14.3	3.1
2	19.7	62.0	14.4	3.4
7	20.0	60.9	15.2	3.9
12	19.7	59.5	15.8	4.9
17	19.3	58.2	16.6	5.9
22	19.0	56.4	16.2	6.4
27	19.4	56.8	17.0	6.9
令和 2	19.9	55.7	16.9	7.5

※「不詳」を除いて算出

第15表 年齢（5歳階級）別配偶関係割合の推移

(単位：%)

区分	未婚率		有配偶率		死別率		離別率	
	平成27年	令和2年	平成27年	令和2年	平成27年	令和2年	平成27年	令和2年
男総数	30.6	31.7	60.8	59.4	3.9	3.9	4.6	4.9
15～19	99.6	99.8	0.4	0.1	0.0	0.0	0.0	0.1
20～24	90.9	92.7	8.6	7.0	0.0	0.0	0.5	0.3
25～29	69.4	71.5	29.2	27.2	0.0	0.0	1.3	1.3
30～34	46.6	50.8	50.2	46.8	0.1	0.0	3.1	2.5
35～39	35.9	37.4	59.9	58.5	0.1	0.2	4.1	3.9
40～44	31.5	31.6	62.6	63.1	0.2	0.2	5.6	5.1
45～49	27.7	29.1	65.1	63.4	0.5	0.4	6.6	7.0
50～54	22.5	26.6	69.5	65.2	0.9	0.7	7.2	7.6
55～59	19.1	22.0	72.1	69.0	1.6	1.3	7.2	7.7
60～64	15.3	18.3	74.6	71.7	3.1	2.2	7.1	7.8
65～69	9.7	14.7	79.5	74.1	4.3	4.3	6.4	6.9
70～74	5.8	9.1	81.2	78.8	7.6	6.2	5.4	6.0
75～79	3.4	4.9	81.2	79.9	12.1	10.6	3.2	4.5
80～84	1.8	3.0	78.8	78.0	17.6	16.3	1.8	2.8
85歳以上	1.3	1.4	64.1	64.7	33.8	32.6	0.8	1.3
女総数	19.4	19.9	56.8	55.7	17.0	16.9	6.9	7.5
15～19	99.2	99.5	0.7	0.5	0.0	0.0	0.1	0.0
20～24	84.1	87.6	14.2	11.2	0.1	0.0	1.6	1.1
25～29	52.2	55.0	43.8	40.8	0.1	0.1	3.9	4.1
30～34	30.7	31.6	62.5	61.8	0.1	0.2	6.7	6.4
35～39	20.5	22.6	70.5	68.8	0.4	0.3	8.6	8.3
40～44	16.6	17.7	71.9	71.6	0.9	0.6	10.6	10.1
45～49	13.8	15.8	73.3	70.7	1.5	1.5	11.5	12.0
50～54	9.9	13.4	76.5	72.5	3.0	2.2	10.6	12.0
55～59	7.7	9.6	77.8	74.6	5.2	4.5	9.4	11.4
60～64	5.7	7.6	75.9	74.4	9.3	7.8	9.1	10.1
65～69	5.0	5.4	71.4	71.5	15.3	13.9	8.4	9.2
70～74	4.2	4.8	63.2	65.5	26.5	21.7	6.1	7.9
75～79	3.1	4.2	50.4	53.6	41.9	36.4	4.6	5.8
80～84	3.0	3.0	35.0	38.1	59.2	54.6	2.7	4.3
85歳以上	2.8	2.9	14.8	15.4	80.2	79.0	2.2	2.7

(注) 「不詳」を除いて算出

第16表 配偶関係別人口

区分	15歳以上 人口(人)	未婚者		有配偶者		死別者		離別者	
		実数(人)	割合(%)	実数(人)	割合(%)	実数(人)	割合(%)	実数(人)	割合(%)
総数	287,039	71,744	25.6	160,903	57.5	29,595	10.6	17,527	6.3
男	139,928	43,121	30.8	80,795	57.7	5,307	3.9	6,697	4.9
女	147,111	28,623	19.9	80,108	55.7	24,288	16.9	10,830	7.5

(注) 15歳以上には、「不詳」を含む
割合は、「不詳」を除いて算出

2 国籍

いわき市に常住する外国人は 2,439 人で、総人口の 0.73%になり、前回と比べ 922 人 (60.8%) の増加となった。

国籍・地域別にみると、東南アジアが 1,190 人で最も多く、以下、中国 435 人、韓国・朝鮮 265 人、アメリカ合衆国 50 人、その他 499 人となっている。

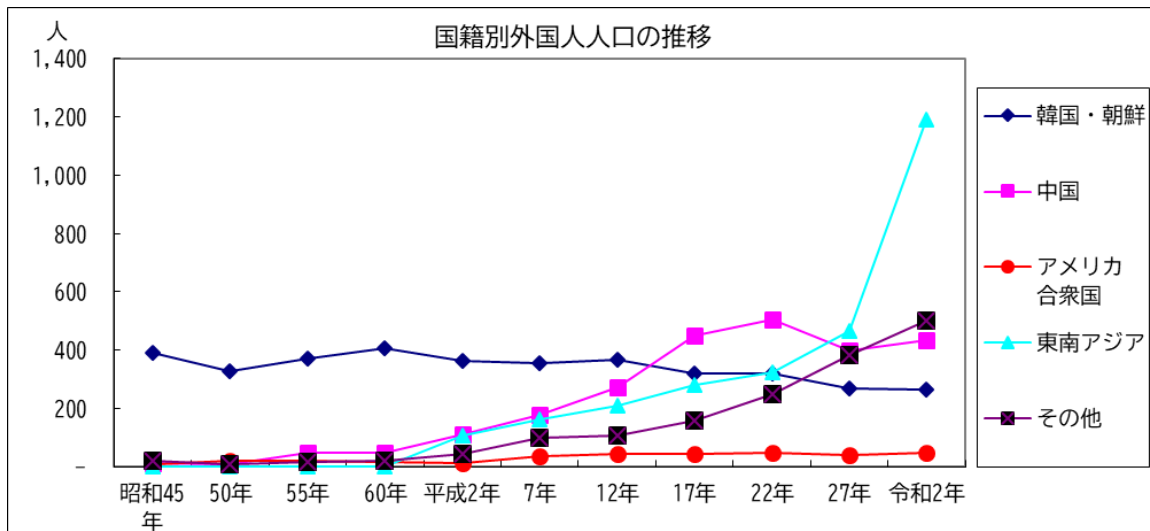
第 17 表 外国人人口の推移

年次	総人口 (人)	外国人人口					
		総数(人)	男(人)	女(人)	性比	割合(%)	増加率(%)
昭和 45 年	327,164	431	253	178	142.1	0.13	-
50 年	330,213	364	212	152	139.5	0.11	△ 15.5
55 年	342,074	499	281	218	128.9	0.15	37.1
60 年	350,569	508	278	230	120.9	0.14	1.8
平成 2 年	355,812	641	307	334	91.9	0.18	26.2
7 年	360,598	831	406	425	95.5	0.23	29.6
12 年	360,138	1,018	456	562	81.1	0.28	22.5
17 年	354,492	1,253	466	787	59.2	0.35	23.1
22 年	342,249	1,447	543	904	60.1	0.42	15.5
27 年	350,237	1,517	629	888	70.8	0.43	4.8
令和 2 年	332,931	2,439	1,072	1,367	78.4	0.73	60.8

第 18 表 国籍別外国人人口の推移 (単位：人)

年次	韓国・朝鮮	中国	アメリカ 合衆国	東南アジア	その他
昭和 45 年	390	12	8	-	21
50 年	327	10	20	-	7
55 年	372	47	19	-	16
60 年	405	50	18	-	19
平成 2 年	365	111	13	106	46
7 年	355	177	38	162	99
12 年	369	274	46	210	107
17 年	320	451	43	281	158
22 年	321	506	47	325	248
27 年	270	398	40	466	343
令和 2 年	265	435	50	1,190	499

※東南アジアは、昭和 45 年～60 年までは、「その他」に含まれており、平成 2 年～12 年までは南アジアを含めた数値となり、平成 17 年以降はフィリピン・タイ・インドネシア・ベトナムの 4 か国合計となっている。



第4章 人口の経済的属性

1 就業状態

(1) 労働力人口

いわき市の「労働力人口」は155,764人となった。このうち「就業者」は147,912人、「完全失業者」は7,852人となっている。「労働力人口」の15歳以上人口（不詳を除く）に占める割合（労働力率）は58.8%となっている。

これを前回と比べると、「労働力人口」で12,066人、7.2%減少したが、労働力率は0.5%増加した。

一方、経済活動に従事していない「非労働力人口」は109,050人で、これを前回と比べると「非労働力人口」で10,865人、9.1%減少した。

なお、労働力人口に占める完全失業者の割合（完全失業率）は5.0%で、前回の4.6%から0.4ポイント上昇した。

(2) 男女別労働力人口

男女別に「労働力人口」をみると、男性は89,374人、女性は66,390人で「労働力率」は男性69.8%、女性48.5%となっている。

これを前回と比べると、男性は9,466人（9.6%）減少し、女性で2,600人（3.8%）減少した。

第19表 男女別労働力状態

年次・ 労働力状態	平成27年 (人)	令和2年 (人)	5年間の増減		労働力状態別割合(%)	
			増減数(人)	増減率(%)	平成27年	令和2年
総数						
15歳以上人口総数	303,285	287,039	△ 16,246	△ 5.4	100.0	100.0
労働力人口	167,830	155,764	△ 12,066	△ 7.2	55.3	54.3
就業者	160,151	147,912	△ 12,239	△ 7.6	52.8	51.5
完全失業者	7,679	7,852	173	2.3	2.5	2.7
非労働力人口	119,915	109,050	△ 10,865	△ 9.1	39.5	38.0
男						
15歳以上人口総数	148,171	139,928	△ 8,243	△ 5.6	100.0	100.0
労働力人口	98,840	89,374	△ 9,466	△ 9.6	66.7	63.9
就業者	93,821	84,196	△ 9,625	△ 10.3	63.3	60.2
完全失業者	5,019	5,178	159	3.2	3.4	3.7
非労働力人口	40,992	38,581	△ 2,411	△ 5.9	27.7	27.6
女						
15歳以上人口総数	155,114	147,111	△ 8,003	△ 5.2	100.0	100.0
労働力人口	68,990	66,390	△ 2,600	△ 3.8	44.5	45.1
就業者	66,330	63,716	△ 2,614	△ 3.9	42.8	43.3
完全失業者	2,660	2,674	14	0.5	1.7	1.8
非労働力人口	78,923	70,469	△ 8,454	△ 10.7	50.9	47.9

※総数には労働力状態「不詳」の人数を含む。

労働力状態別割合は、15歳以上人口総数に対する割合で労働力率とは異なる。

(3) 年齢（5歳階級）別労働力率

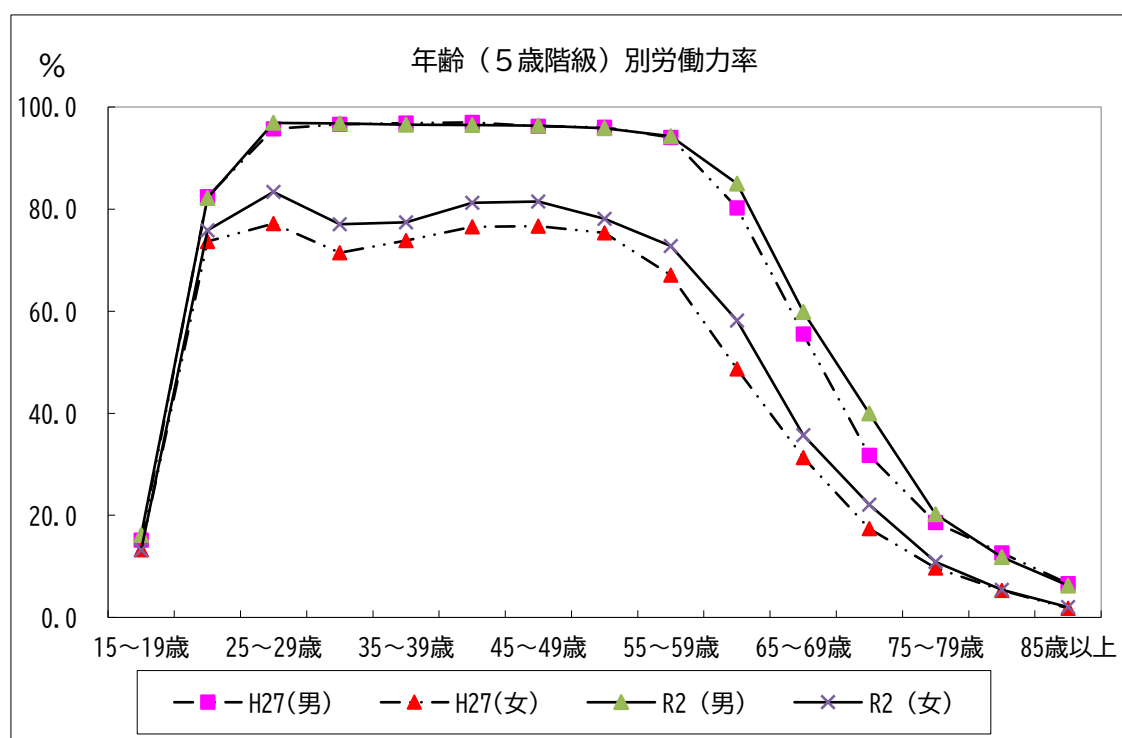
年齢別に労働力率をみると、男性は20～64歳の各年齢階級で高い労働力率を示し、女性は20～59歳の年齢階級で高い労働力率を示した。

平成27年と比べると、男性は、15～59歳の年齢階級では労働力率があまり変わらないが、60～74歳は大きく増加した。女性は25～74歳の年齢階級で労働力率が大きく増加した。

第20表 年齢（5歳階級）別労働力率 (単位：%)

年 齢	平 成 2 7 年			令 和 2 年		
	総 数	男	女	総 数	男	女
総 数	58.3	70.7	46.6	58.8	69.8	48.5
15～19歳	14.2	15.1	13.3	14.7	16.1	13.2
20～24歳	78.2	82.4	73.7	79.2	82.2	75.8
25～29歳	86.9	95.7	77.2	90.5	96.9	83.4
30～34歳	84.4	96.6	71.4	87.4	96.8	77.0
35～39歳	85.9	96.9	73.9	87.2	96.6	77.4
40～44歳	87.2	97.0	76.5	89.2	96.5	81.2
45～49歳	86.7	96.2	76.6	89.2	96.4	81.5
50～54歳	85.8	96.0	75.3	87.2	95.9	78.1
55～59歳	80.8	94.0	67.1	83.5	94.3	72.8
60～64歳	64.6	80.2	48.7	71.5	85.0	58.1
65～69歳	43.2	55.5	31.3	47.6	59.8	35.7
70～74歳	24.2	31.8	17.4	30.6	40.0	22.1
75～79歳	13.5	18.6	9.7	15.1	20.2	10.8
80～84歳	8.1	12.6	5.3	8.0	11.8	5.4
85歳以上	3.2	6.6	1.8	3.3	6.3	2.0

「労働力率」とは、15歳以上人口（労働力状態「不詳」を除く。）に占める労働力人口の割合



(4) 就業者数

就業者は 147,912 人で、平成 27 年に比べ 12,239 人、7.6%減少した。

15 歳以上人口（労働力状態「不詳」を除く）に占める割合（就業率）は 55.9%となっており、前回に比べ 0.2 ポイント増加している。

なお 65 歳以上の就業者は 19,723 人で、平成 27 年に比べ 2,828 人、14.3%の増加となった。

(5) 従業上の地位別就業者数

「就業者」を従業上の地位別にみると、「雇用者」・「役員」は 132,117 人で「就業者」総数の 89.3%を占め、「自営業主」は 10,282 人(7.0%)、「家族従業者」は 3,327 人(2.2%)となっている。

これを平成 27 年と比べると、「雇用者」・「役員」は 5,587 人、4.1%の減少、「自営業主」は 2,131 人、17.2%の減少、「家族従業者」は 907 人、21.4%の減少となった。

第 2 1 表 従業上の地位別就業者数

年次・ 労働力状態	平成27年 (人)	令和2年 (人)	5年間の増減		構成比(%)	
			増減数(人)	増減率(%)	平成27年	令和2年
就業者総数	160,151	147,912	△ 12,239	△ 7.6	100.0	100.0
雇用者・役員	137,704	132,117	△ 5,587	△ 4.1	86.0	89.3
雇用者	128,434	122,459	△ 5,975	△ 4.7	80.2	82.8
役員	9,270	9,658	388	4.2	5.8	6.5
自営業主	12,413	10,282	△ 2,131	△ 17.2	7.8	7.0
雇人のある業主	3,111	2,473	△ 638	△ 20.5	1.9	1.7
雇人のない業主	9,302	7,809	△ 1,493	△ 16.1	5.8	5.3
家族従業者	4,234	3,327	△ 907	△ 21.4	2.6	2.2
家庭内職者	184	116	△ 68	△ 37.0	0.1	0.1

※総数には「従業上の地位不詳」の人数を含む。

構成比は「就業者総数」に対する割合。

第 2 2 表 年齢（5 歳階級）別就業率

(単位：%)

年齢	平成27年			令和2年		
	総数	男	女	総数	男	女
総数	55.7	67.1	44.8	55.9	65.8	46.6
15～19歳	12.9	13.8	12.0	13.4	14.7	11.9
20～24歳	72.2	75.8	68.3	72.6	74.8	70.2
25～29歳	80.9	89.1	71.8	84.4	90.3	77.8
30～34歳	79.7	91.0	67.7	82.0	90.6	72.6
35～39歳	82.2	92.4	70.9	82.6	90.9	73.9
40～44歳	83.6	92.8	73.6	85.1	91.3	78.3
45～49歳	83.5	92.4	74.1	85.5	91.9	78.7
50～54歳	82.9	92.1	73.3	83.2	90.7	75.3
55～59歳	77.8	90.0	65.1	79.9	89.4	70.6
60～64歳	61.4	75.1	47.3	68.0	79.8	56.3
65～69歳	41.4	52.5	30.7	45.3	56.0	34.9
70～74歳	23.4	30.5	17.2	29.5	38.1	21.6
75～79歳	13.2	18.1	9.5	14.6	19.4	10.7
80～84歳	8.0	12.4	5.3	7.8	11.5	5.3
85歳以上	3.2	6.5	1.8	3.2	6.1	1.9

「就業率」とは、15 歳以上人口（労働力状態「不詳」を除く。）に占める就業者数の割合

2 産業別就業者数

(1) 産業3部門別就業者数の推移

就業者数を産業3部門別にみると、「第1次産業」は3,704人で、就業者総数に占める割合は2.6%となっており、「第2次産業」は45,009人(同31.1%)、「第3次産業」は95,906人(同66.3%)となっている。

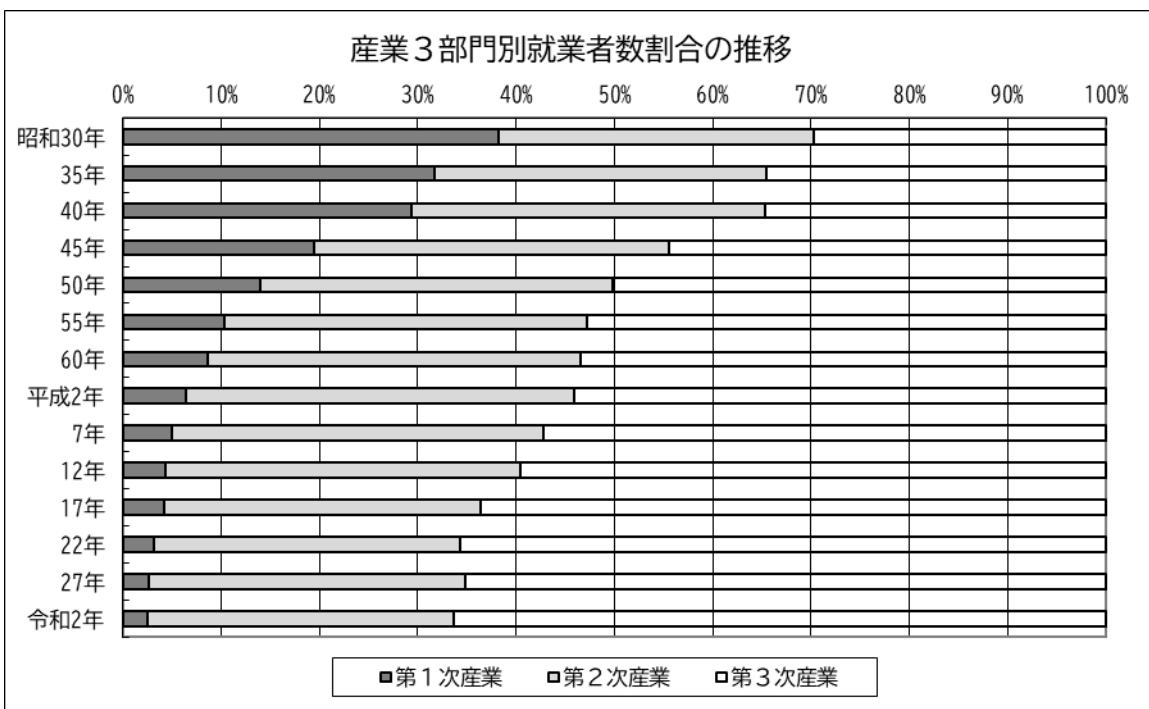
産業3部門別割合の推移をみると、昭和30年には第1次産業38.2%、第2次産業32.1%、第3次産業29.7%であったが、その後の経済の高度成長に伴う産業構造の変化によって、第1次産業の割合が急速に縮小し、第3次産業の割合が拡大を続けた。

また、前回と比べると第1次産業は0.1ポイント、第2次産業は1.0ポイントの低下となり、第3次産業は1.1ポイントの上昇となった。

第23表 産業3部門別就業者数の推移

年次	就業者数(人)				割合(%)		
	総数	第1次産業	第2次産業	第3次産業	第1次	第2次	第3次
昭和30年	135,142	51,590	43,396	40,156	38.2	32.1	29.7
35年	139,027	44,162	46,804	48,038	31.8	33.7	34.6
40年	143,391	39,096	47,965	46,280	29.3	36.0	34.7
45年	153,112	29,693	55,377	68,003	19.4	36.2	44.4
50年	150,225	20,931	53,876	75,208	14.0	35.9	50.1
55年	159,881	16,588	58,889	84,332	10.4	36.8	52.8
60年	163,823	14,207	62,054	87,527	8.7	37.9	53.4
平成2年	170,191	10,854	67,312	91,861	6.4	39.6	54.0
7年	175,449	8,680	66,327	100,317	5.0	37.8	57.2
12年	169,461	7,403	60,936	100,810	4.4	36.0	59.6
17年	160,757	6,681	51,435	101,642	4.2	32.2	63.6
22年	153,886	4,736	46,002	96,852	3.2	31.2	65.6
27年	160,151	4,044	48,912	99,301	2.7	32.1	65.2
令和2年	147,912	3,704	45,009	95,906	2.6	31.1	66.3

※総数には「分類不能の産業の就業者」数を含む



(2) 年齢階級別就業者数

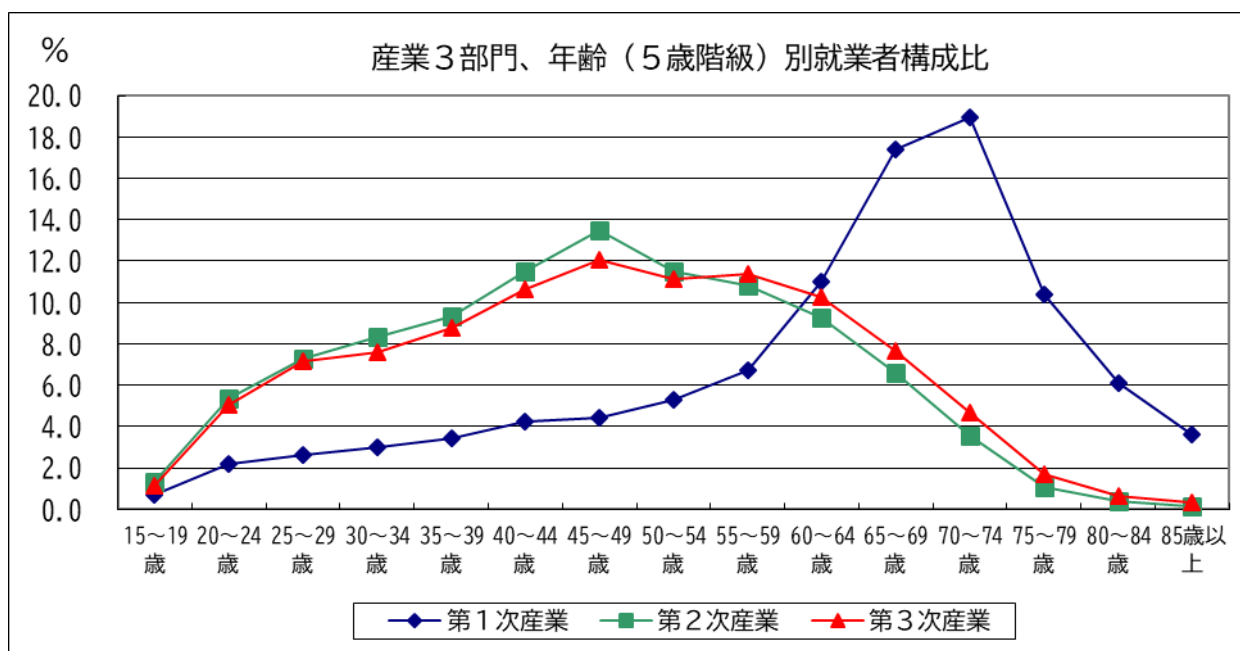
産業3部門別就業者の年齢別割合をみると、第1次産業は65歳以上が56.4%と全従事者の過半数を占めている。

これに対し、第2次、第3次産業は20～59歳が全体の約75%以上を占めている。

第24表 産業3部門別、年齢（5歳階級）別就業者数

年齢	就業者数（人）				産業3部門別年齢構成割合（％）		
	総数	第1次産業	第2次産業	第3次産業	第1次産業	第2次産業	第3次産業
総数	147,912	3,704	45,009	95,906	100.0	100.0	100.0
15～19歳	1,752	26	603	1,067	0.7	1.3	1.1
20～24歳	7,552	81	2,415	4,847	2.2	5.4	5.1
25～29歳	10,455	98	3,281	6,843	2.6	7.3	7.1
30～34歳	11,337	110	3,742	7,258	3.0	8.3	7.6
35～39歳	13,024	127	4,205	8,436	3.4	9.3	8.8
40～44歳	15,851	157	5,189	10,169	4.2	11.5	10.6
45～49歳	18,099	163	6,064	11,536	4.4	13.5	12.0
50～54歳	16,334	196	5,183	10,689	5.3	11.5	11.1
55～59歳	16,303	248	4,868	10,891	6.7	10.8	11.4
60～64歳	14,654	408	4,172	9,819	11.0	9.3	10.2
65～69歳	11,273	645	2,978	7,347	17.4	6.6	7.7
70～74歳	7,009	702	1,591	4,482	19.0	3.5	4.7
75～79歳	2,627	384	489	1,605	10.4	1.1	1.7
80～84歳	1,105	226	166	633	6.1	0.4	0.7
85歳以上	537	133	63	284	3.6	0.1	0.3
(再掲)							
15～64歳	125,361	1,614	39,722	81,555	43.6	88.3	85.0
65歳以上	21,728	2,090	5,287	14,351	56.4	11.7	15.0
65～74歳	17,745	1,347	4,569	11,829	36.4	10.2	12.3
75歳以上	3,983	743	718	2,522	20.1	1.6	2.6

※ 総数には「分類不能の産業の就業者」数を含まない。



(3) 産業大分類別就業者数

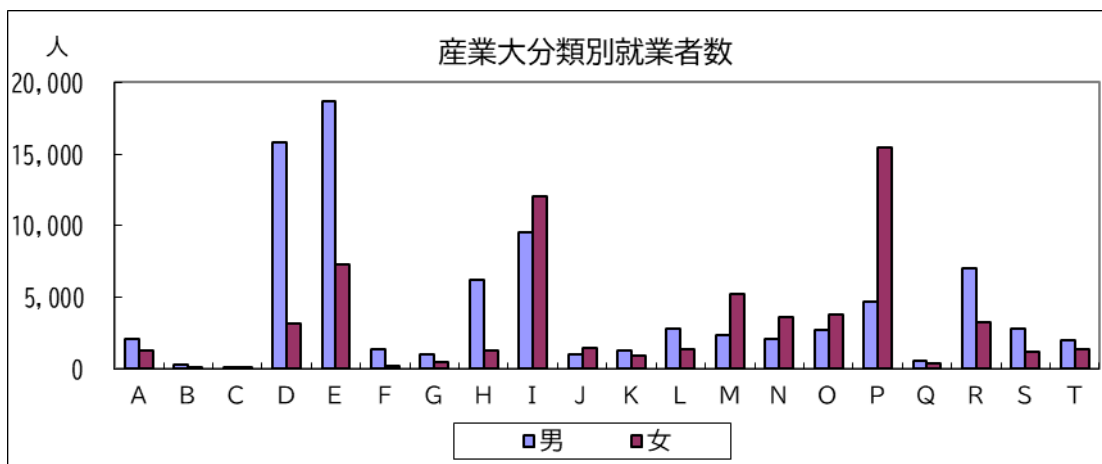
就業者を産業大分類別にみると、「製造業」が25,967人で就業者総数の17.6%と最も多く、以下「卸売・小売業」が21,567人(14.6%)、「医療、福祉」が20,110人(13.6%)、「建設業」が18,959人(12.8%)、と続いている。

これを、男女別にみると、男性は「製造業」が18,712人(12.7%)と最も多く、以下「建設業」、「卸売・小売業」と続いている。

一方、女性は「医療、福祉」が15,409人(10.4%)と最も多く、以下、「卸売・小売業」、「製造業」と続いている。

第25表 産業大分類別就業者数

産業大分類	就業者数(人)			産業別割合(%)		
	総数	男	女	総数	男	女
総数	147,912	84,196	63,716	100.0	56.9	43.1
A 農業、林業	3,316	2,034	1,282	2.2	1.4	0.9
B 漁業	388	297	91	0.3	0.2	0.1
C 鉱業、採石業、砂利採取業	83	71	12	0.1	0.0	0.0
D 建設業	18,959	15,782	3,177	12.8	10.7	2.1
E 製造業	25,967	18,712	7,255	17.6	12.7	4.9
F 電気・ガス・熱供給・水道業	1,587	1,390	197	1.1	0.9	0.1
G 情報通信業	1,435	969	466	1.0	0.7	0.3
H 運輸業、郵便業	7,516	6,225	1,291	5.1	4.2	0.9
I 卸売業、小売業	21,567	9,501	12,066	14.6	6.4	8.2
J 金融業、保険業	2,431	965	1,466	1.6	0.7	1.0
K 不動産業、物品賃貸業	2,176	1,258	918	1.5	0.9	0.6
L 学術研究、専門・技術サービス業	4,226	2,838	1,388	2.9	1.9	0.9
M 宿泊業、飲食サービス業	7,580	2,366	5,214	5.1	1.6	3.5
N 生活関連サービス業、娯楽業	5,721	2,116	3,605	3.9	1.4	2.4
O 教育・学習支援業	6,479	2,725	3,754	4.4	1.8	2.5
P 医療、福祉	20,110	4,701	15,409	13.6	3.2	10.4
Q 複合サービス業	904	530	374	0.6	0.4	0.3
R サービス業(他に分類されないもの)	10,263	6,995	3,268	6.9	4.7	2.2
S 公務(他に分類されるものを除く)	3,911	2,775	1,136	2.6	1.9	0.8
T 分類不能の産業	3,293	1,946	1,347	2.2	1.3	0.9
(再掲)						
第1次産業	3,704	2,331	1,373	2.5	1.6	0.9
第2次産業	45,009	34,565	10,444	30.4	23.4	7.1
第3次産業	95,906	45,354	50,552	67.1	32.0	35.1



第5章 世帯と住宅

1 世帯数

(1) 世帯数

いわき市の世帯数は141,411世帯で、前回に比べ342世帯増加している。

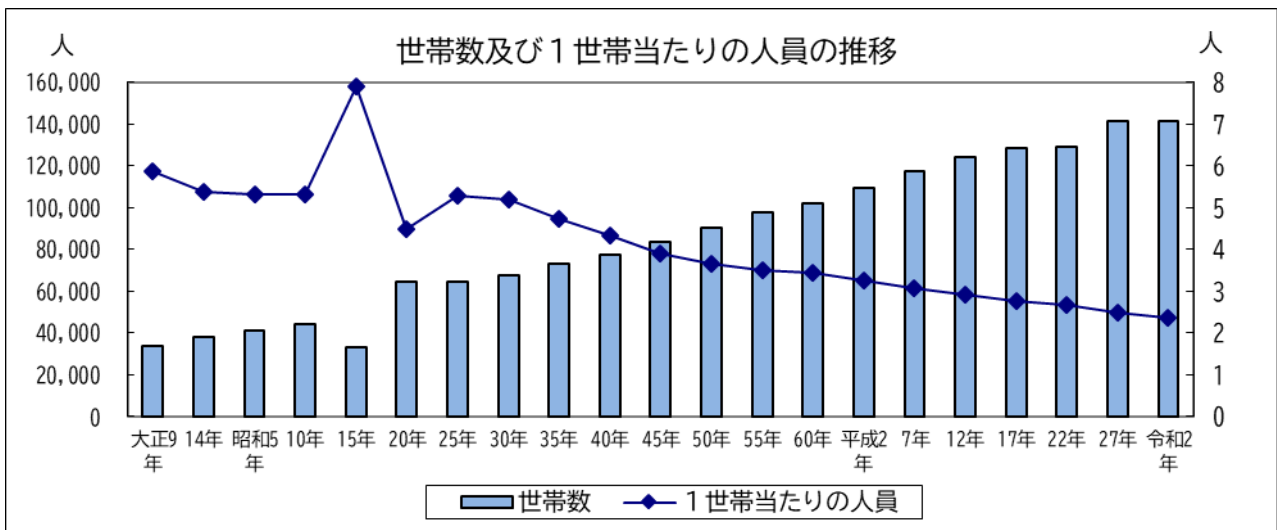
世帯数の推移をみると、昭和15年を除き、増加傾向にあり、人口流出が続いた昭和35～45年においても世帯数の増加は続き、現在にいたっている。

また、1世帯当たりの人員は2.35人となり、前回(2.48人)に比べ0.13人減少している。

1世帯当たりの人員の推移をみると、戦後間もない昭和25年には5.28人だったが、以後核家族化の進行、単独世帯の増加、出生率の低下などの要因が重なり、世帯規模の縮小が続いている。

第26表 世帯数及び1世帯当たりの人員の推移

調査年	人口 (人)	世帯数 (世帯)	増加数 (人・世帯)		増加率 (%)		1世帯当たり の人員(人)
			人口	世帯数	人口	世帯数	
大正 9年	197,717	33,708	-	-	-	-	5.87
14年	203,950	38,000	6,233	4,292	3.2	12.7	5.37
昭和 5年	218,914	41,262	14,964	3,262	7.3	8.6	5.31
10年	234,717	44,049	15,803	2,787	7.2	6.8	5.33
15年	260,653	33,001	25,936	△ 11,048	11.0	△ 25.1	7.90
20年	288,248	64,317	27,595	31,316	10.6	94.9	4.48
25年	340,260	64,451	52,012	134	18.0	0.2	5.28
30年	351,440	67,779	11,180	3,328	3.3	5.2	5.19
35年	345,663	72,895	△ 5,777	5,116	△ 1.6	7.5	4.74
40年	333,881	77,137	△ 11,782	4,242	△ 3.4	5.8	4.33
45年	327,164	83,600	△ 6,717	6,463	△ 2.0	8.4	3.91
50年	330,213	90,142	3,049	6,542	0.9	7.8	3.66
55年	342,074	97,391	11,861	7,249	3.6	8.0	3.51
60年	350,569	102,215	8,495	4,824	2.5	5.0	3.43
平成 2年	355,812	109,291	5,243	7,076	1.5	6.9	3.26
7年	360,598	117,488	4,786	8,197	1.3	7.5	3.07
12年	360,138	123,864	△ 460	6,376	△ 0.1	5.4	2.91
17年	354,492	128,584	△ 5,646	4,720	△ 1.6	3.8	2.76
22年	342,249	128,722	△ 12,243	138	△ 3.5	0.1	2.66
27年	350,237	141,069	7,988	12,347	2.3	9.6	2.48
令和 2年	332,931	141,411	△ 17,306	342	△ 4.9	0.2	2.35



(2) 世帯の種類別世帯数

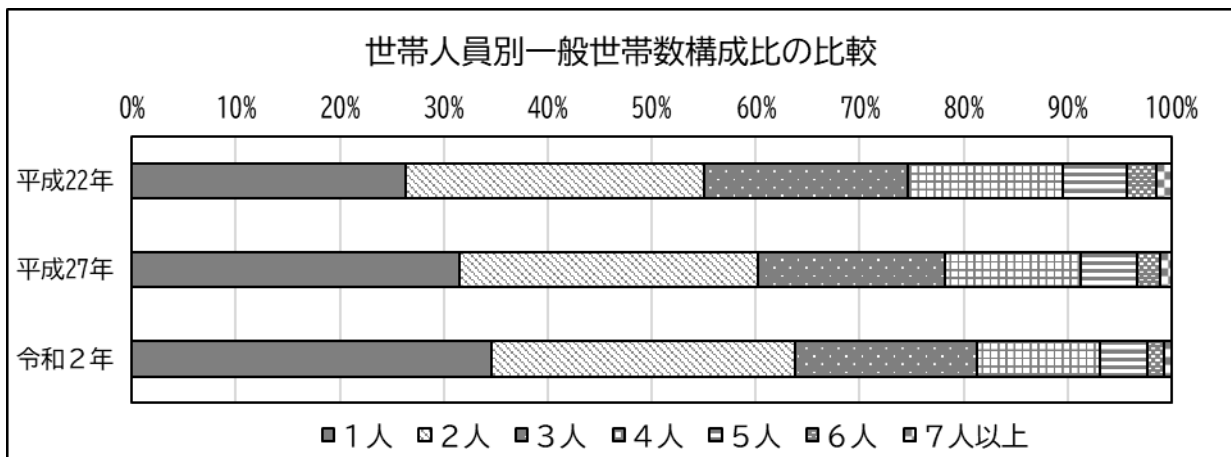
いわき市の世帯を「一般世帯」・「施設等の世帯」別にみると、一般世帯は141,074世帯、施設等の世帯は337世帯となっている。

一般世帯を世帯人員別にみると、平成22年までは2人世帯が最多だったが、平成27年以降は1人世帯が最多で令和2年の1人世帯は48,725世帯（構成比34.5%）となった。以下、2人世帯が41,349世帯（29.3%）、3人世帯が24,663世帯（17.5%）と続いており、世帯人員が3人以下の世帯が全体の約8割を占めている。

前回との比較をみると、増加率の最も高いのは1人世帯の10.0%であった。一方、世帯人員が3人以上の世帯は全て減少している。

第27表 世帯人員別一般世帯数の推移

世帯人員	一般世帯数（世帯）			世帯人員構成比（%）			増減率（%）	
	平成22年	平成27年	令和2年	平成22年	平成27年	令和2年	H22～H27	H27～R2
総数	128,480	140,328	141,074	100.0	100.0	100.0	9.2	0.5
1人	33,775	44,276	48,725	26.3	31.6	34.5	31.1	10.0
2人	36,864	40,176	41,349	28.7	28.6	29.3	9.0	2.9
3人	25,193	25,343	24,663	19.6	18.1	17.5	0.6	△ 2.7
4人	19,274	18,296	16,665	15.0	13.0	11.8	△ 5.1	△ 8.9
5人	7,828	7,522	6,318	6.1	5.4	4.5	△ 3.9	△ 16.0
6人	3,605	3,087	2,277	2.8	2.2	1.6	△ 14.4	△ 26.2
7人以上	1,941	1,628	1,077	1.5	1.2	0.8	△ 16.1	△ 33.8
1世帯当たり 人員(人)	2.61	2.44	2.31	-	-	-	-	-



(3) 家族類型別一般世帯数

一般世帯を家族類型別にみると、「親族のみの世帯」は90,781世帯で、一般世帯の64.6%を占めており、「非親族を含む世帯」は1,063世帯（0.8%）、「単独世帯」は48,725世帯（34.7%）となっている。

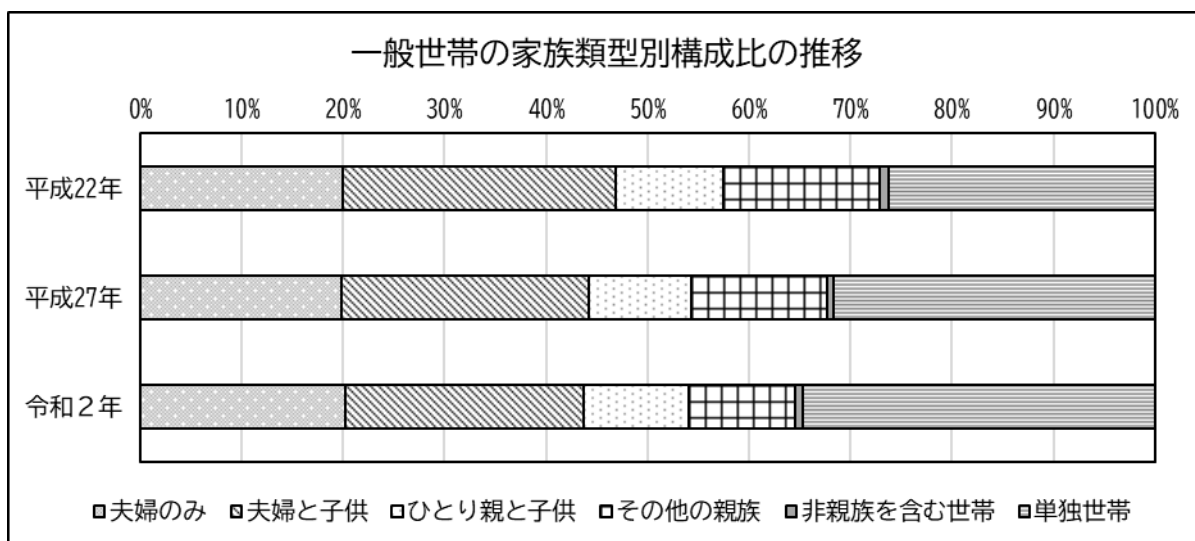
また、「親族のみの世帯」のうち「核家族世帯」は75,921世帯で、一般世帯総数の54.0%を占めている。

次に家族類型別の構成比の推移をみると、「単独世帯」が平成22年26.3%、27年31.6%、令和2年34.7%と増加を続けており、「単独世帯」の増加に伴い、「親族のみの世帯」の割合は徐々に低下傾向を示している。

第28表 家族類型別世帯数の推移

家族類型	一般世帯数（世帯）			家族類型別構成比（%）			増減率（%）	
	平成22年	平成27年	令和2年	平成22年	平成27年	令和2年	H22～H27	H27～R2
一般世帯総数	128,455	139,931	140,569	100.0	100.0	100.0	8.9	0.5
親族のみの世帯	93,643	94,657	90,781	72.9	67.6	64.6	1.1	△ 4.1
核家族世帯	73,787	76,050	75,921	57.4	54.3	54.0	3.1	△ 0.2
夫婦のみ	25,604	27,720	28,356	19.9	19.8	20.2	8.3	2.3
夫婦と子供	34,533	34,209	33,116	26.9	24.4	23.6	△ 0.9	△ 3.2
ひとり親と子供	13,650	14,121	14,449	10.6	10.1	10.3	3.5	2.3
その他の親族	19,856	18,607	14,860	15.5	13.3	10.6	△ 6.3	△ 20.1
非親族を含む世帯	1,037	998	1,063	0.8	0.7	0.8	△ 3.8	6.5
単独世帯	33,775	44,276	48,725	26.3	31.6	34.7	31.1	10.0

※総数は世帯の家族類型「不詳」を除いた各項目の合計。



(4) 65歳以上世帯員のいる一般世帯数

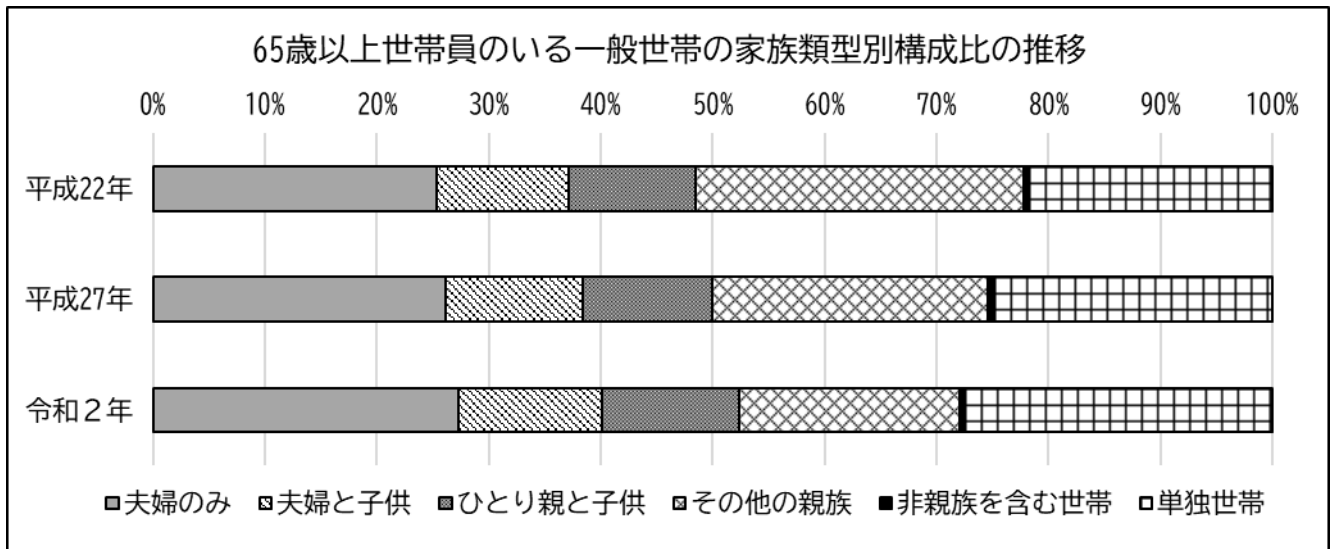
65歳以上親族のいる一般世帯数は66,245世帯で、一般世帯総数の47.0%を占めている。

家族類型別にみると、「親族のみ世帯」は47,728世帯で65歳以上世帯員のいる一般世帯の72.0%を占めており、「非親族を含む世帯」は326世帯(0.5%)、「単独世帯」は18,191世帯(27.5%)となっている。

家族類型別の構成比の推移をみると、「単独世帯」の家族類型別構成比は、平成22年は21.7%、27年は24.8%、令和2年は27.5%とその割合を拡大している。

第29表 家族類型別65歳以上世帯員のいる一般世帯数の推移

家族類型	一般世帯数（人）			家族類型別構成比（%）			増減率（%）	
	平成22年	平成27年	令和2年	平成22年	平成27年	令和2年	H22～H27	H27～R2
一般世帯総数	56,563	64,360	66,245	100.0	100.0	100.0	13.8	2.9
親族のみの世帯	44,005	48,034	47,728	77.8	74.6	72.0	9.2	△ 0.6
核家族世帯	27,414	32,135	34,724	48.5	49.9	52.4	17.2	8.1
夫婦のみ	14,368	16,812	18,096	25.4	26.1	27.3	17.0	7.6
うち高齢夫婦世帯	13,624	15,826	17,210	24.1	24.6	26.0	16.2	8.7
夫婦と子供	6,629	7,876	8,442	11.7	12.2	12.7	18.8	7.2
ひとり親と子供	6,417	7,447	8,186	11.3	11.6	12.4	16.1	9.9
その他の親族	16,591	15,899	13,004	29.3	24.7	19.6	△ 4.2	△ 18.2
非親族を含む世帯	286	348	326	0.5	0.5	0.5	21.7	△ 6.3
単独世帯	12,272	15,978	18,191	21.7	24.8	27.5	30.2	13.9



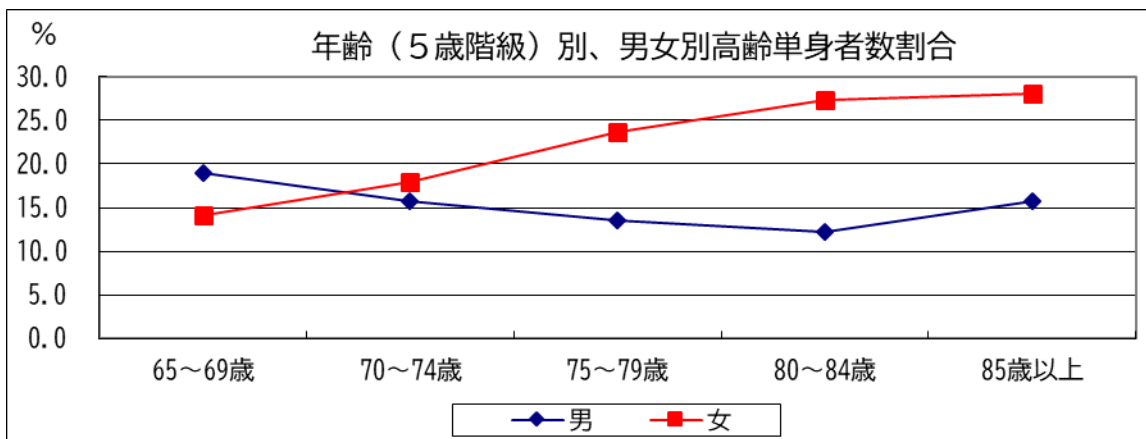
(5) 65歳以上高齢単身者世帯数

65歳以上の高齢単身世帯は18,191世帯で、一般世帯の12.9%を占めている。高齢単身世帯の推移をみると、平成7年6,010世帯、12年8,081世帯、17年10,717世帯、22年12,272世帯、27年15,978世帯と増加傾向にある。

また、年齢5歳階級別にみると、各年齢層人口における単身者割合は、男性より女性が高い割合となっており、女性は年齢階層が上がるにつれて上昇している。

第30表 年齢（5歳階級）、男女別高齢単身者数

年齢5歳階級	65歳以上人口（人）			65歳以上単身者（人）			単身者割合（%）	
	総数	男	女	総数	男	女	男	女
総数	96,235	42,736	53,499	18,191	6,757	11,434	15.8	21.4
65～69歳	25,578	12,651	12,927	4,232	2,408	1,824	19.0	14.1
70～74歳	24,275	11,630	12,645	4,098	1,825	2,273	15.7	18.0
75～79歳	18,216	8,238	9,978	3,469	1,112	2,357	13.5	23.6
80～84歳	13,992	5,593	8,399	2,987	687	2,300	12.3	27.4
85歳以上	14,174	4,624	9,550	3,405	725	2,680	15.7	28.1



2 住宅

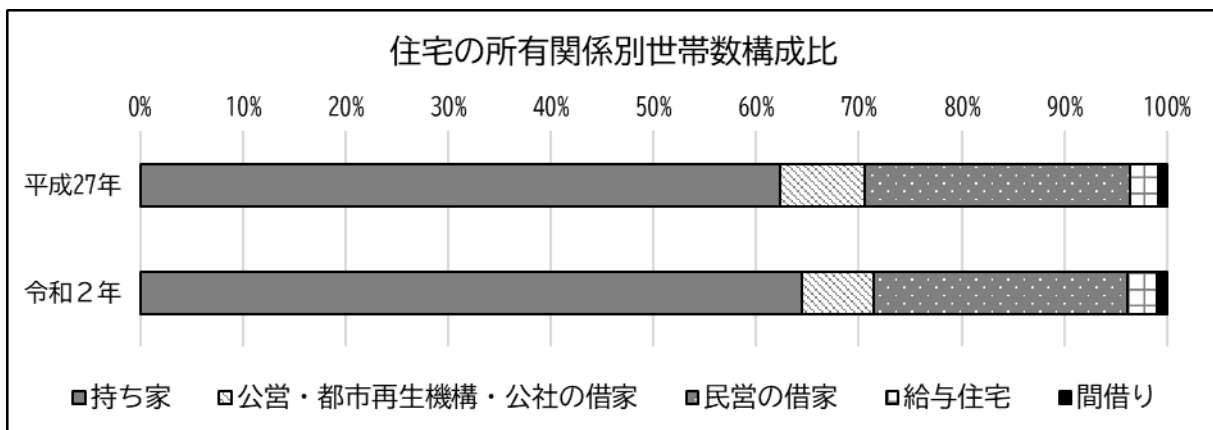
(1) 住宅の所有関係（住宅に住む一般世帯）

住宅に住む一般世帯（139,167世帯）を住宅の所有関係別にみると、「持ち家」に住む世帯は89,741世帯（構成比64.5%）、以下「借家」44,009世帯（31.6%）、「給与住宅」3,993世帯（2.9%）、「間借り」1,424世帯（1.0%）の順となっている。

これを前回と比較すると、「持ち家」が4,239世帯（増減率5.0%）、「給与住宅」が171世帯（同4.5%）、「間借り」が244世帯（同20.7%）の増加、「借家」が2,572世帯（同5.5%）の減少となっている。

第31表 住宅の所有関係別世帯数

住宅の所有関係	一般世帯数(世帯)		所有関係別構成比(%)		増減数(世帯)	増減率(%)
	平成27年	令和2年	平成27年	令和2年	H27～R2	H27～R2
住宅に住む一般世帯数	137,085	139,167	100.0	100.0	2,082	1.5
持ち家	85,502	89,741	62.4	64.5	4,239	5.0
借家	46,581	44,009	34.0	31.6	△ 2,572	△ 5.5
公営・都市再生機構・公社の借家	11,272	9,670	8.2	6.9	△ 1,602	△ 14.2
民営の借家	35,309	34,339	25.8	24.7	△ 970	△ 2.7
給与住宅	3,822	3,993	2.8	2.9	171	4.5
間借り	1,180	1,424	0.9	1.0	244	20.7



(2) 住宅の建て方（住宅に住む一般世帯）

住宅に住む一般世帯を、住宅の建て方関係別にみると、「一戸建て」は94,932世帯（構成比68.2%）、「共同住宅」41,309世帯（29.7%）、「長屋建て」2,777世帯（2.0%）の順となっている。

第32表 住宅の建て方関係別世帯数

住宅の建て方	一般世帯数(世帯)		建て方別構成比(%)		増減数(世帯)	増減率(%)
	平成27年	令和2年	平成27年	令和2年	H27～R2	H27～R2
住宅に住む一般世帯数	137,085	139,167	100.0	100.0	2,082	1.5
一戸建	92,069	94,932	67.2	68.2	2,863	3.1
長屋建	5,525	2,777	4.0	2.0	△ 2,748	△ 49.7
共同住宅	39,307	41,309	28.7	29.7	2,002	5.1
その他	184	149	0.1	0.1	△ 35	△ 19.0

統計編

統計表

第1表 地区別世帯数と男女別人口（令和2年・平成27年）

地区別	令和2年（確定）				世帯数
	世帯数	人口			
		総数	男	女	
総数	141,411	332,931	163,525	169,406	141,069
平	41,816	94,008	46,546	47,462	43,429
小名浜	34,438	83,176	40,665	42,511	32,563
勿来	19,751	48,027	23,655	24,372	19,156
常磐	14,138	33,507	15,994	17,513	14,079
内郷	11,448	25,495	12,503	12,992	11,802
四倉	5,850	14,530	7,087	7,443	5,475
遠野	1,796	5,097	2,543	2,554	1,787
小川	2,450	6,723	3,260	3,463	2,378
好間	5,676	12,689	6,264	6,425	5,796
三和	972	2,656	1,309	1,347	1,063
田人	577	1,402	706	696	617
川前	408	944	475	469	441
久之浜・大久	2,091	4,677	2,518	2,159	2,483

(単位：人・世帯・%)

平成27年（確定）			平成27年／令和2年			
人 口			増減数		増減率	
総 数	男	女	世帯数	人 口	世帯数	人 口
350,237	172,829	177,408	342	△ 17,306	0.2	△ 4.9
102,549	51,127	51,422	△ 1,613	△ 8,541	△ 3.7	△ 8.3
83,269	40,924	42,345	1,875	△ 93	5.8	△ 0.1
49,713	24,484	25,229	595	△ 1,686	3.1	△ 3.4
35,174	16,843	18,331	59	△ 1,667	0.4	△ 4.7
27,448	13,566	13,882	△ 354	△ 1,953	△ 3.0	△ 7.1
14,577	6,997	7,580	375	△ 47	6.8	△ 0.3
5,584	2,760	2,824	9	△ 487	0.5	△ 8.7
6,858	3,353	3,505	72	△ 135	3.0	△ 2.0
13,963	6,890	7,073	△ 120	△ 1,274	△ 2.1	△ 9.1
3,085	1,504	1,581	△ 91	△ 429	△ 8.6	△ 13.9
1,643	815	828	△ 40	△ 241	△ 6.5	△ 14.7
1,131	574	557	△ 33	△ 187	△ 7.5	△ 16.5
5,243	2,992	2,251	△ 392	△ 566	△ 15.8	△ 10.8

第2表 町名別世帯数と男女別人口

(単位：世帯・人)

町名別	世帯数	人口		
		総数	男	女
いわき市総計	141,411	332,931	163,525	169,406
平地区計	41,816	94,008	46,546	47,462
平	9,370	17,843	8,926	8,917
平上平窪	232	765	374	391
平中平窪	683	1,688	805	883
平下平窪	1,526	3,539	1,769	1,770
平中塩	95	246	131	115
平四ツ波	152	384	162	222
平幕ノ内	88	253	115	138
平鯨岡	160	367	164	203
平大室	16	47	23	24
平北白土	1,682	3,330	1,668	1,662
平南白土	1,009	1,952	985	967
平谷川瀬	803	1,455	769	686
平上荒川	888	2,120	1,072	1,048
平下荒川	1,620	3,628	1,756	1,872
平中山	792	1,837	929	908
平小泉	28	82	38	44
平吉野谷	36	76	45	31
平上高久	87	265	131	134
平中神谷	1,637	3,595	1,778	1,817
平塩	497	995	513	482
平鎌田	510	1,042	594	448
平上神谷	102	251	110	141
平上片寄	69	450	177	273
平下片寄	59	169	85	84
平豊間	519	1,346	660	686
平薄磯	99	217	103	114
平沼ノ内	855	2,045	1,050	995
平下高久	496	1,511	726	785
平神谷作	85	251	117	134
平上山口	47	157	80	77
平下山口	38	103	54	49
平山崎	135	389	174	215
平菅波	85	265	127	138
平荒田目	84	312	142	170
平上大越	58	181	90	91
平下大越	169	516	254	262
平藤間	100	513	231	282
平泉崎	771	1,911	951	960
平下神谷	2,393	5,644	2,829	2,815
平原高野	84	235	116	119
平馬目	80	242	131	111
平絹谷	65	193	96	97
平北神谷	50	138	68	70
平水品	16	64	27	37

第2表 町名別世帯数と男女別人口

(単位：世帯・人)

町名別	世帯数	人口		
		総数	男	女
平赤井	1,816	4,466	2,198	2,268
自由ヶ丘	846	1,542	805	737
郷ヶ丘	3,543	7,404	3,615	3,789
明治団地	1,416	2,746	1,379	1,367
平鶴ヶ井	12	43	21	22
中央台	4,883	12,588	6,116	6,472
石森	540	1,403	682	721
平成	310	933	450	483
薄磯	80	271	135	136
小名浜地区計	34,438	83,176	40,665	42,511
江名	991	2,461	1,186	1,275
折戸	45	112	58	54
中之作	184	404	185	219
永崎	547	1,222	586	636
小名浜上神白	110	276	143	133
小名浜下神白	1,099	2,467	1,286	1,181
小名浜	7,468	16,853	8,250	8,603
小名浜岡小名	2,206	5,247	2,547	2,700
小名浜南富岡	363	735	373	362
小名浜大原	3,058	7,115	3,478	3,637
小名浜相子島	210	490	236	254
小名浜住吉	880	2,098	1,035	1,063
小名浜島	180	483	260	223
小名浜野田	339	856	421	435
小名浜岩出	57	143	75	68
小名浜林城	588	1,374	686	688
小名浜金成	78	341	125	216
小名浜玉川町	1,329	3,187	1,525	1,662
鹿島町御代	631	1,328	614	714
鹿島町船戸	296	673	314	359
鹿島町久保	514	1,259	610	649
鹿島町下蔵持	172	546	239	307
鹿島町上蔵持	38	117	59	58
鹿島町走熊	187	414	208	206
鹿島町下矢田	109	243	108	135
鹿島町米田	261	653	329	324
鹿島町飯田	96	370	186	184
泉町本谷	310	788	336	452
泉町滝尻	2,278	5,284	2,550	2,734
泉町下川	721	1,714	827	887
泉町黒須野	422	1,102	566	536
泉町	1,355	3,003	1,491	1,512
泉町玉露	60	128	68	60
渡辺町洞	210	558	280	278
渡辺町泉田	25	64	30	34
渡辺町昼野	31	91	41	50

第2表 町名別世帯数と男女別人口

(単位：世帯・人)

町名別	世帯数	人口		
		総数	男	女
渡辺町田部	157	413	200	213
渡辺町松小屋	48	154	73	81
渡辺町中釜戸	37	113	57	56
渡辺町上釜戸	115	302	147	155
洋向台	662	1,911	929	982
泉ヶ丘	1,713	4,749	2,320	2,429
泉玉露	2,119	4,809	2,390	2,419
湘南台	409	1,120	539	581
葉山	509	1,644	808	836
泉もえぎ台	1,221	3,762	1,891	1,871
勿来地区計	19,751	48,027	23,655	24,372
植田町	2,082	4,658	2,239	2,419
後田町	221	590	286	304
仁井田町	222	552	283	269
高倉町	63	175	91	84
江畑町	172	469	228	241
添野町	49	146	79	67
石塚町	138	350	183	167
東田町	1,071	2,557	1,281	1,276
佐糠町	1,209	2,820	1,450	1,370
岩間町	127	342	175	167
小浜町	281	762	372	390
錦町	4,436	10,507	5,189	5,318
勿来町	5,274	13,007	6,285	6,722
窪田	1,608	3,978	1,974	2,004
四沢	625	1,487	702	785
関田	1,006	2,350	1,107	1,243
九面	83	199	98	101
大高	438	1,143	542	601
酒井	981	2,337	1,151	1,186
白米	533	1,513	711	802
川部町	307	770	372	398
沼部町	143	349	177	172
三沢町	112	280	148	132
山玉町	64	174	80	94
瀬戸町	66	187	97	90
富津町	40	123	62	61
山田町	1,130	2,988	1,493	1,495
金山町	1,052	2,727	1,320	1,407
中岡町	1,000	2,173	1,101	1,072
南台	492	1,321	664	657

第2表 町名別世帯数と男女別人口

(単位：世帯・人)

町名別	世帯数	人口		
		総数	男	女
常磐地区計	14,138	33,507	15,994	17,513
常磐湯本町	2,898	6,275	2,895	3,380
常磐関船町	1,497	3,422	1,633	1,789
常磐水野谷町	539	1,229	629	600
常磐藤原町	616	1,624	745	879
常磐白鳥町	447	1,160	559	601
常磐西郷町	1,042	2,669	1,328	1,341
常磐長孫町	47	183	62	121
常磐岩ヶ岡町	52	157	74	83
常磐馬玉町	69	116	75	41
常磐下船尾町	577	1,353	668	685
常磐下湯長谷町	1,206	2,765	1,341	1,424
常磐上湯長谷町	3,052	7,260	3,436	3,824
常磐三沢町	27	77	35	42
常磐松久須根町	24	55	23	32
常磐上矢田町	81	278	146	132
若葉台	654	1,570	732	838
桜ヶ丘	596	1,464	712	752
常磐松が台	158	372	167	205
草木台	556	1,478	734	744
内郷地区計	11,448	25,495	12,503	12,992
内郷白水町	584	1,246	632	614
内郷宮町	1,461	3,523	1,691	1,832
内郷内町	1,066	2,501	1,169	1,332
内郷綴町	1,467	3,097	1,509	1,588
内郷高坂町	2,844	6,563	3,184	3,379
内郷御厩町	1,615	3,294	1,614	1,680
内郷御台境町	1,083	2,279	1,161	1,118
内郷小島町	156	336	167	169
内郷高野町	626	1,571	818	753
小島町	546	1,085	558	527
四倉地区計	5,850	14,530	7,087	7,443
四倉町	2,898	6,712	3,248	3,464
四倉町上仁井田	1,594	3,785	1,846	1,939
四倉町塩木	42	120	59	61
四倉町下仁井田	98	557	230	327
四倉町細谷	167	528	275	253
四倉町大森	83	245	125	120
四倉町狐塚	217	559	284	275
四倉町名木	42	102	59	43
四倉町長友	71	192	100	92
四倉町戸田	73	237	122	115
四倉町白岩	36	105	58	47
四倉町中島	47	119	56	63
四倉町玉山	172	449	222	227

第2表 町名別世帯数と男女別人口

(単位：世帯・人)

町名別	世帯数	人口		
		総数	男	女
四倉町山田小湊	44	122	61	61
四倉町薬王寺	39	98	51	47
四倉町下柳生	32	76	41	35
四倉町上柳生	26	78	34	44
四倉町駒込	118	326	159	167
四倉町八茎	29	68	32	36
四倉町上岡	22	52	25	27
遠野地区計	1,796	5,097	2,543	2,554
遠野町深山田	248	702	355	347
遠野町上遠野	386	1,197	569	628
遠野町滝	365	1,009	524	485
遠野町根岸	203	524	266	258
遠野町上根本	191	581	293	288
遠野町入遠野	301	807	405	402
遠野町大平	102	277	131	146
小川地区計	2,450	6,723	3,260	3,463
小川町下小川	121	352	166	186
小川町関場	47	152	79	73
小川町上平	228	599	275	324
小川町柴原	295	816	408	408
小川町福岡	46	120	57	63
小川町上小川	558	1,543	733	810
小川町塩田	204	585	289	296
小川町高萩	541	1,390	673	717
小川町三島	52	141	65	76
小川町西小川	358	1,025	515	510
好間地区計	5,676	12,689	6,264	6,425
好間町榊小屋	79	200	103	97
好間町大和	172	449	219	230
好間町北好間	1,071	2,225	1,093	1,132
好間町上好間	1,004	2,437	1,182	1,255
好間町中好間	649	1,439	741	698
好間町下好間	1,961	4,241	2,113	2,128
好間町小谷作	452	968	449	519
好間町愛谷	82	193	102	91
好間町今新田	94	242	125	117
好間町川中子	112	295	137	158
三和地区計	972	2,656	1,309	1,347
三和町上三坂	97	265	125	140
三和町中三坂	103	310	153	157
三和町下三坂	94	245	122	123
三和町差塩	60	179	94	85
三和町上永井	66	194	101	93

第2表 町名別世帯数と男女別人口

(単位：世帯・人)

町名別	世帯数	人口		
		総数	男	女
三和町下永井	122	308	146	162
三和町合戸	111	307	162	145
三和町渡戸	105	302	147	155
三和町中寺	43	138	68	70
三和町下市萱	144	343	163	180
三和町上市萱	27	65	28	37
田 人 地 区 計	577	1,402	706	696
田人町南大平	42	93	49	44
田人町旅人	172	433	219	214
田人町黒田	203	519	250	269
田人町荷路夫	67	164	90	74
田人町貝泊	48	91	45	46
田人町石住	45	102	53	49
川 前 地 区 計	408	944	475	469
川前町川前	125	271	127	144
川前町下桶売	134	292	149	143
川前町上桶売	78	193	98	95
川前町小白井	71	188	101	87
久 之 浜 地 区 計	1,446	3,211	1,708	1,503
久之浜町末続	197	429	237	192
久之浜町金ヶ沢	11	27	17	10
久之浜町久之浜	891	1,863	1,006	857
久之浜町田之網	77	197	106	91
久之浜町	270	695	342	353
大 久 地 区 計	645	1,466	810	656
大久町大久	479	1,043	593	450
大久町小久	146	376	191	185
大久町小山田	20	47	26	21

第2-1表 字別世帯数と男女別人口

(単位：世帯・人)

地区・町・字名	世帯数	人 口		
		総数	男	女
いわき市 総計	141,411	332,931	163,525	169,406
平地区計	41,816	94,008	46,546	47,462
(平)	9,370	17,843	8,926	8,917
平字橋下	18	50	20	30
平字堂根町	127	260	120	140
平字尼子町	49	84	48	36
平字童子町	236	449	211	238
平字小太郎町	137	276	134	142
平字菱川町	95	141	79	62
平字佃町	74	141	64	77
平字下の町	178	336	167	169
平字新町	35	70	31	39
平字長橋町	57	97	58	39
平字研町	25	40	18	22
平字古鍛冶町	67	156	75	81
平字紺屋町	71	143	72	71
平字材木町	59	108	51	57
平字堂ノ前	17	30	14	16
平字鍛冶町	21	53	25	28
平字中町	22	50	23	27
平字南町	155	260	137	123
平字十五町目	32	45	25	20
平字大町	46	101	49	52
平字一町目	116	244	112	132
平字二町目	23	50	20	30
平字三町目	10	19	10	9
平字四町目	58	91	50	41
平字五町目	170	311	143	168
平字新川町	130	241	124	117
平字月見町	205	341	158	183
平字三倉	197	278	145	133
平字倉前	250	400	198	202
平字新田前	229	457	229	228
平字堤ノ内	5	13	6	7
平字正内町	95	185	100	85
平字正月町	153	285	140	145
平字五色町	182	357	175	182
平字鎌田町	124	205	102	103
平字下川原	83	137	76	61
平字上川原	140	289	143	146
平字大工町	184	319	150	169
平字白銀町	81	143	75	68
平字田町	88	111	65	46
平字搔槌小路	151	245	136	109
平字久保町	112	215	116	99
平字七軒町	148	333	174	159
平字大館	56	101	58	43
平字高月	40	73	34	39
平字胡摩沢	196	391	202	189
平字杉平	152	256	128	128
平字六人町	78	165	74	91
平字北目町	223	498	217	281
平字桜町	63	124	58	66
平字四軒町	208	408	214	194
平字梅香町	160	350	179	171
平字紅葉町	83	161	77	84
平字権現塚	113	191	95	96
平字柳町	64	123	63	60
平字六間門	79	190	91	99
平字旧城跡	326	671	349	322
平字仲間町	177	298	155	143
平字番匠町	25	53	30	23
平字鷹匠町	100	184	92	92
平字揚土	7	13	8	5
平字八幡小路	203	426	224	202
平字道匠小路	91	214	102	112
平字東町	231	463	229	234
平字城東一丁目	184	312	160	152
平字城東二丁目	215	435	216	219

第2-1表 字別世帯数と男女別人口

(単位：世帯・人)

地区・町・字名	世帯数	人 口		
		総数	男	女
平字九品寺町	123	260	119	141
平字作町一丁目	145	314	153	161
平字作町二丁目	221	431	190	241
平字作町三丁目	132	280	135	145
平字愛谷町一丁目	139	282	130	152
平字愛谷町二丁目	170	365	180	185
平字愛谷町三丁目	214	406	199	207
平字愛谷町四丁目	160	407	187	220
平六丁目	153	273	141	132
平祢宜町	31	70	39	31
平正月町	66	91	44	47
平鎌田町	183	197	181	16
平字城東三丁目	104	208	105	103
(平上平窪)	232	765	374	391
平上平窪字横山	26	64	31	33
平上平窪字君ヶ沢				
平上平窪字富岡	11	23	10	13
平上平窪字原田	48	197	80	117
平上平窪字五反田	8	18	10	8
平上平窪字上岡	17	42	23	19
平上平窪字亀岡	6	15	7	8
平上平窪字三什	6	16	10	6
平上平窪字八反口				
平上平窪字町田	5	14	7	7
平上平窪字柿根田				
平上平窪字牛淵	6	16	6	10
平上平窪字前田				
平上平窪字酢釜				
平上平窪字大釜地	11	30	15	15
平上平窪字滝ノ上				
平上平窪字菅ノ口	3	7	4	3
平上平窪字真似井	18	34	13	21
平上平窪字小川原子	6	18	10	8
平上平窪字十文田	4	15	7	8
平上平窪字羽黒	6	142	83	59
平上平窪字古館				
平上平窪字南町	51	114	58	56
(平中平窪)	683	1,688	805	883
平中平窪字松川	4	11	5	6
平中平窪字桂進	8	21	10	11
平中平窪字大谷	5	13	6	7
平中平窪字宮田	6	18	8	10
平中平窪字富貴内	11	28	13	15
平中平窪字八田	3	8	4	4
平中平窪字高儘	4	14	7	7
平中平窪字高橋	11	25	14	11
平中平窪字岩間	7	18	10	8
平中平窪字勝見沢	45	122	65	57
平中平窪字細田	15	25	15	10
平中平窪字横枕	63	127	62	65
平中平窪字大町	15	29	14	15
平中平窪字扇田	3	20	5	15
平中平窪字杉内	44	103	53	50
平中平窪字古館	20	93	38	55
平中平窪字二堂田				
平中平窪字辰ノ口	5	9	3	6
平中平窪一丁目	67	168	86	82
平中平窪二丁目	73	190	83	107
平中平窪三丁目	41	109	52	57
平中平窪字古館前	3	6	3	3
平中平窪東高砂	51	115	55	60
平中平窪西高砂	24	73	41	32
平中平窪細田町	31	59	29	30
平中平窪新町	124	284	124	160
(平下平窪)	1,526	3,539	1,769	1,770
平下平窪字諸荷	55	151	76	75
平下平窪字諸荷前	51	104	61	43
平下平窪字屋越	53	128	59	69

第2-1表 字別世帯数と男女別人口

(単位：世帯・人)

地区・町・字名	世帯数	人 口		
		総数	男	女
平下平窪字六角	43	76	35	41
平下平窪字八木内	108	218	119	99
平下平窪字大念仏	98	249	124	125
平下平窪字寺内	114	259	132	127
平下平窪字鍛冶内	77	185	86	99
平下平窪字味噌農	107	256	122	134
平下平窪字竹ノ内	45	102	53	49
平下平窪字四左エ門内	43	100	49	51
平下平窪字笹ノ田	48	90	50	40
平下平窪字曲田	74	172	86	86
平下平窪字鶯内	9	20	12	8
平下平窪字粥餅川原	49	120	45	75
平下平窪字カラカエ	3	11	6	5
平下平窪字白山下	9	73	42	31
平下平窪字山根				
平下平窪字大久保				
平下平窪字熊ヶ平	26	72	30	42
平下平窪一丁目				
平下平窪二丁目				
平下平窪三丁目	115	283	137	146
平下平窪山土内町	101	184	95	89
平下平窪中島町	64	167	83	84
平下平窪古川町	155	356	178	178
平下平窪古川町	79	163	89	74
(平中塩)	95	246	131	115
平中塩字鬼馬塚	13	36	19	17
平中塩字滝	8	27	17	10
平中塩字沖	10	27	13	14
平中塩字岸				
平中塩字浦沢				
平中塩字浦沢	9	25	10	15
平中塩字下夕田	6	17	8	9
平中塩字大内	11	17	9	8
平中塩字下久田	4	6	4	2
平中塩字一水口	8	19	13	6
平中塩字一町田	11	24	12	12
平中塩字草鹿				
平中塩字草鹿				
平中塩字草鹿	15	48	26	22
平中塩字草鹿	152	384	162	222
(平四ツ波)				
平四ツ波字三反田				
平四ツ波字三反田	17	41	21	20
平四ツ波字糖塚	120	302	124	178
平四ツ波字稗田	5	16	6	10
平四ツ波字石森	7	18	9	9
平四ツ波字笹目田	3	7	2	5
(平幕ノ内)	88	253	115	138
平幕ノ内字一水口	7	23	13	10
平幕ノ内字五反田	9	22	9	13
平幕ノ内字田中	17	46	22	24
平幕ノ内字水穴	6	21	8	13
平幕ノ内字曾利町	14	35	18	17
平幕ノ内字手倉	8	26	11	15
平幕ノ内字高田				
平幕ノ内字猿ヶ作				
平幕ノ内字猿ヶ作	5	12	4	8
平幕ノ内字大内	4	15	6	9
平幕ノ内字広畑	5	16	7	9
平幕ノ内字我曾内	4	5	2	3
平幕ノ内字西田	9	32	15	17
(平鯨岡)	160	367	164	203
平鯨岡字林下	16	43	19	24
平鯨岡字弥十郎	5	9	5	4
平鯨岡字中根	5	10	4	6
平鯨岡字石名坂				
平鯨岡字裏門				
平鯨岡字裏門	7	14	7	7
平鯨岡字田中山				
平鯨岡字大街				
平鯨岡字大街	6	14	6	8
平鯨岡字洞口	6	14	6	8
平鯨岡字河端	121	277	123	154

第2-1表 字別世帯数と男女別人口

(単位：世帯・人)

地区・町・字名	世帯数	人 口		
		総数	男	女
(平大室)	16	47	23	24
平大室字白土	11	31	14	17
平大室字井戸作	5	16	9	7
平大室字古堂				
(平北白土)	1,682	3,330	1,668	1,662
平北白土字中島前	5	10	6	4
平北白土字堀ノ内	43	77	39	38
平北白土字塩取	4	10	6	4
平北白土字田代	37	59	37	22
平北白土字札場	14	48	21	27
平北白土字中道	14	31	16	15
平北白土字西ノ内	16	40	22	18
平北白土字宮脇	10	29	13	16
平北白土字上河原	33	95	49	46
平北白土字知原	29	41	25	16
平北白土字木ノ下	63	130	71	59
平北白土字ガビ内				
平北白土字上平	45	100	53	47
平北白土字宮田	348	602	281	321
平北白土字穂積	333	658	298	360
平北白土字鍛冶淵	4	14	6	8
平北白土字三倉				
平北白土字笈田	13	30	17	13
平北白土字原後				
平北白土字上砂子町	3	6	3	3
平北白土字愛谷町	7	11	5	6
平北白土字中島	42	96	46	50
平北白土字ネキ内	264	547	291	256
平北白土字宮前	355	696	363	333
(平南白土)	1,009	1,952	985	967
平南白土字八ツ坂	233	554	260	294
平南白土字筒ノ下	32	68	26	42
平南白土字松魚田	69	126	69	57
平南白土字長塚	5	11	5	6
平南白土字竹ノ下	30	35	27	8
平南白土字勝負田	33	76	38	38
平南白土字広町	15	31	19	12
平南白土字古宿	14	32	13	19
平南白土字関根	3	15	8	7
平南白土字岡ノ内	14	46	23	23
平南白土字北沢				
平南白土字館岸	7	17	8	9
平南白土字竜沢				
平南白土一丁目	209	346	163	183
平南白土二丁目	345	595	326	269
(平谷川瀬)	803	1,455	769	686
平谷川瀬字与力	76	151	78	73
平谷川瀬字吉野作				
平谷川瀬字西作	33	68	34	34
平谷川瀬字堂ノ入	18	33	15	18
平谷川瀬字植田	3	7	4	3
平谷川瀬字根木作	25	114	40	74
平谷川瀬字田中内	28	44	30	14
平谷川瀬字塚ノ町	11	28	16	12
平谷川瀬一丁目	168	263	149	114
平谷川瀬二丁目	285	450	247	203
平谷川瀬三丁目	156	297	156	141
(平上荒川)	888	2,120	1,072	1,048
平上荒川字五郎内	140	288	133	155
平上荒川字桜町	171	276	148	128
平上荒川字堀ノ内	92	174	86	88
平上荒川字砂屋戸	229	382	218	164
平上荒川字長尾	90	341	222	119
平上荒川字島田	42	88	36	52
平上荒川字林作	20	145	42	103
平上荒川字草木	4	14	5	9
平上荒川字後沢	51	117	66	51

第2-1表 字別世帯数と男女別人口

(単位：世帯・人)

地区・町・字名	世帯数	人 口		
		総数	男	女
平上荒川字安草	49	295	116	179
(平下荒川)	1,620	3,628	1,756	1,872
平下荒川字諏訪下	134	258	122	136
平下荒川字剃町	241	563	262	301
平下荒川字川前	95	205	111	94
平下荒川字中剃	217	538	268	270
平下荒川字五理内	107	284	133	151
平下荒川字久世原	644	1,354	662	692
平下荒川字砂田	134	272	143	129
平下荒川字大作	19	105	30	75
平下荒川字鶴ヶ町	29	49	25	24
(平中山)	792	1,837	929	908
平中山字諏訪下	112	215	107	108
平中山字柳町	127	304	164	140
平中山字柿ノ目	31	113	59	54
平中山字小山	8	21	11	10
平中山字藁谷	21	69	32	37
平中山字下ノ内	8	28	13	15
平中山字赤	13	43	20	23
平中山字宮下	309	697	345	352
平中山字桜町	9	21	12	9
平中山字矢ノ倉	154	326	166	160
(平小泉)	28	82	38	44
平小泉字西	11	28	12	16
平小泉字馬場	8	19	9	10
平小泉字奥町				
平小泉字磐ノ作				
平小泉字東	9	35	17	18
(平吉野谷)	36	76	45	31
平吉野谷字西作	9	13	9	4
平吉野谷字南作				
平吉野谷字国ヶ坪				
平吉野谷字石畑	11	21	14	7
平吉野谷字館下	16	42	22	20
(平上高久)	87	265	131	134
平上高久字白坂	13	38	17	21
平上高久字植田郷	21	64	33	31
平上高久字外鶴巻				
平上高久字竹後				
平上高久字菅田	4	18	10	8
平上高久字塩崎	7	18	11	7
平上高久字塩田	15	41	18	23
平上高久字高島				
平上高久字横田				
平上高久字小原	11	35	18	17
平上高久字塚田				
平上高久字八ツ海				
平上高久字宮田	5	12	5	7
平上高久字若柳				
平上高久字作ノ入				
平上高久字妻下	5	21	11	10
平上高久字松木前				
平上高久字日向				
平上高久字神下	6	18	8	10
(平中神谷)	1,637	3,595	1,778	1,817
平中神谷字薬師前	5	15	6	9
平中神谷字水前	7	18	8	10
平中神谷字大沼	6	23	10	13
平中神谷字寺前	105	188	110	78
平中神谷字十二所				
平中神谷字六本榎				
平中神谷字十二所河原	6	10	6	4
平中神谷字塚ノ町	167	347	186	161
平中神谷字瀬戸	116	292	143	149

第2-1表 字別世帯数と男女別人口

(単位：世帯・人)

地区・町・字名	世帯数	人 口		
		総数	男	女
平中神谷字天神	44	108	54	54
平中神谷字下知内	41	89	47	42
平中神谷字東作	3	6	3	3
平中神谷字地曾作				
平中神谷字清水	3	5	2	3
平中神谷字柳橋	41	93	44	49
平中神谷字北鳥沼	181	394	191	203
平中神谷字北出口	28	59	28	31
平中神谷字南鳥沼	50	103	51	52
平中神谷字後原	233	490	230	260
平中神谷字石脇	22	73	32	41
平中神谷字籠田	4	14	7	7
平中神谷字立鉾				
平中神谷字前河原	113	260	135	125
平中神谷字大年	36	99	48	51
平中神谷字荊萱	85	172	86	86
平中神谷字細田	175	384	170	214
平中神谷字宿畑	64	129	65	64
(平塩)	497	995	513	482
平塩字徳房内	31	67	31	36
平塩字呑内	21	54	26	28
平塩字宮前	66	135	70	65
平塩字虚空蔵	4	7	2	5
平塩字中野町				
平塩字中島	145	283	136	147
平塩字古川	31	49	27	22
平塩字出口	12	24	19	5
平塩字風内	67	139	76	63
平塩字塩向	59	123	65	58
平塩字西川原	50	101	52	49
平塩字上川原	11	13	9	4
(平鎌田)	510	1,042	594	448
平鎌田字内田	4	13	7	6
平鎌田字石名坂	160	440	248	192
平鎌田字江ノ上	4	6	4	2
平鎌田字喜藤作	6	14	6	8
平鎌田字秋名田	4	8	4	4
平鎌田字込内	5	14	9	5
平鎌田字岸	100	159	89	70
平鎌田字大角	18	42	22	20
平鎌田字小山下				
平鎌田字大町	4	7	5	2
平鎌田字砂田	4	14	9	5
平鎌田字石切場	6	8	6	2
平鎌田字味噌能	8	26	16	10
平鎌田字寿金沢	139	205	122	83
平鎌田字西山下	48	86	47	39
(平上神谷)	102	251	110	141
平上神谷字熊ノ下	10	25	11	14
平上神谷字黒磯	6	16	7	9
平上神谷字中	11	26	10	16
平上神谷字下	29	68	29	39
平上神谷字北ノ町	6	16	9	7
平上神谷字一町田				
平上神谷字上	21	53	21	32
平上神谷字石ノ町				
平上神谷字五反町	19	47	23	24
平上神谷字神谷分				
平上神谷字反町				
(平上片寄)	69	450	177	273
平上片寄字堂ノ作	5	15	8	7
平上片寄字菖蒲沢	6	18	9	9
平上片寄字下平				
平上片寄字竹ノ花	3	8	5	3
平上片寄字楡町				
平上片寄字寺下	5	10	6	4
平上片寄字矢田ノ目	6	17	9	8

第2-1表 字別世帯数と男女別人口

(単位：世帯・人)

地区・町・字名	世帯数	人 口		
		総数	男	女
平上片寄字石町	4	10	5	5
平上片寄字作田	3	6	4	2
平上片寄字柳沢				
平上片寄字才子作	3	9	5	4
平上片寄字関場	4	14	6	8
平上片寄字森戸	3	9	4	5
平上片寄字大平	3	9	5	4
平上片寄字藤倉	7	18	8	10
平上片寄字根廻	3	6	4	2
平上片寄字上ノ内	14	301	99	202
(平下片寄)	59	169	85	84
平下片寄字袋内	3	10	5	5
平下片寄字沼ノ作				
平下片寄字志多田	15	37	15	22
平下片寄字北町				
平下片寄字立坂	3	5	3	2
平下片寄字北作	4	6	4	2
平下片寄字貝坂	3	11	5	6
平下片寄字野々目	14	49	27	22
平下片寄字後山	6	20	10	10
平下片寄字鬼越	3	7	5	2
平下片寄字明德神	8	24	11	13
平下片寄字江ノ上				
(平豊間)	519	1,346	660	686
平豊間字塩屋町	19	51	26	25
平豊間字八幡町				
平豊間字洞	14	35	17	18
平豊間字大作				
平豊間字柳町	20	71	30	41
平豊間字原町	46	118	61	57
平豊間字下町	21	51	29	22
平豊間字合磯	65	220	103	117
平豊間字兎渡路	66	172	88	84
平豊間字寺前	9	22	9	13
平豊間字下ノ内				
平豊間字神之前	3	9	3	6
平豊間字猿田	3	10	5	5
平豊間字入山	5	9	3	6
平豊間字樋口				
平豊間字榎町	165	316	151	165
平豊間字番下作	66	211	111	100
平豊間字塩屋台				
平豊間字二見台	17	51	24	27
(平薄磯)	99	217	103	114
平薄磯字中街	9	27	14	13
平薄磯字小塚				
平薄磯字南作	7	19	7	12
平薄磯字北ノ作	83	171	82	89
(平沼ノ内)	855	2,045	1,050	995
平沼ノ内字新街	129	340	178	162
平沼ノ内字諏訪原	44	111	56	55
平沼ノ内字代ノ下	7	15	6	9
平沼ノ内字関ノ上	4	9	5	4
平沼ノ内字浜街	62	159	81	78
平沼ノ内字原後	31	87	42	45
平沼ノ内字北ノ内				
平沼ノ内字西原	63	120	56	64
平沼ノ内諏訪原一丁目	360	840	425	415
平沼ノ内諏訪原二丁目	155	364	201	163
(平下高久)	496	1,511	726	785
平下高久字滝前	13	37	19	18
平下高久字袴田				
平下高久字志農田	4	17	8	9
平下高久字若宮	5	18	9	9
平下高久字前ノ内	26	73	35	38
平下高久字馬場	57	178	87	91

第2-1表 字別世帯数と男女別人口

(単位：世帯・人)

地区・町・字名	世帯数	人 口		
		総数	男	女
平下高久字古川	25	77	40	37
平下高久字中妻				
平下高久字原極	7	19	10	9
平下高久字定田	28	85	36	49
平下高久字原	26	69	31	38
平下高久字川和久	69	186	97	89
平下高久字清水	24	62	33	29
平下高久字八幡	37	104	53	51
平下高久字下原	57	172	75	97
平下高久字中谷地	23	153	66	87
平下高久字北谷地	5	11	4	7
平下高久字大平	9	21	10	11
平下高久字牛転	44	124	59	65
平下高久字大和久	7	21	9	12
平下高久字水門	9	21	9	12
平下高久字蛭坪	7	25	14	11
平下高久字片帆				
平下高久字山ノ入	6	19	11	8
平下高久字小館	8	19	11	8
(平神谷作)	85	251	117	134
平神谷作字古屋敷	11	32	16	16
平神谷作字原前	6	15	8	7
平神谷作字細谷	34	103	48	55
平神谷作字腰巻	18	55	26	29
平神谷作字白穴	9	28	12	16
平神谷作字内田				
平神谷作字神ノ前	4	10	3	7
平神谷作字堂前				
平神谷作字中原	3	8	4	4
(平上山口)	47	157	80	77
平上山口字薬師前	4	16	7	9
平上山口字川前				
平上山口字反返	5	14	8	6
平上山口字片畑				
平上山口字古保内	8	24	14	10
平上山口字赤前	4	11	6	5
平上山口字恵比須内	8	28	14	14
平上山口字南小屋下				
平上山口字小喜目作	6	16	6	10
平上山口字浜ノ作				
平上山口字菅谷	4	18	10	8
平上山口字日照	3	10	7	3
平上山口字国玉				
平上山口字萱ノ作				
平上山口字権天能	5	20	8	12
平上山口字金折平				
平上山口字根ヶ坪				
(平下山口)	38	103	54	49
平下山口字妻	3	6	3	3
平下山口字地切	3	9	5	4
平下山口字内田	3	7	3	3
平下山口字湯ノ口				
平下山口字中内	3	5	2	4
平下山口字上地切				
平下山口字長作	3	9	5	4
平下山口字平野				
平下山口字鬼渡				
平下山口字皂内	4	8	4	4
平下山口字狐田				
平下山口字後生郎	4	9	8	1
平下山口字三島	5	24	13	11
平下山口字小館				
平下山口字窪田	10	26	11	15
平下山口字高塚				
平下山口字熊ノ下				
(平山崎)	135	389	174	215
平山崎字山岸	4	9	2	7

第2-1表 字別世帯数と男女別人口

(単位：世帯・人)

地区・町・字名	世帯数	人 口		
		総数	男	女
平山崎字明シ内	8	18	12	6
平山崎字田仲島	4	15	7	8
平山崎字沼田	5	17	11	6
平山崎字根木内	10	25	11	14
平山崎字矢ノ目				
平山崎字小才内	15	135	43	92
平山崎字熊ノ宮				
平山崎字馬場	72	121	65	56
平山崎字小茶円	3	8	4	4
平山崎字金沢	14	41	19	22
平山崎字鼠内				
(平菅波)	85	265	127	138
平菅波字湯崎	3	11	6	5
平菅波字西ノ内				
平菅波字菅波入	8	34	17	17
平菅波字太郎作	4	13	8	5
平菅波字南作	4	10	6	4
平菅波字太鼓田	3	6	2	4
平菅波字井作				
平菅波字数町	5	15	6	9
平菅波字稲荷前				
平菅波字永井	6	18	8	10
平菅波字東作	8	20	10	10
平菅波字行人下	3	12	5	7
平菅波字腰巻	7	20	9	11
平菅波字宮前	6	17	7	10
平菅波字礼堂	5	17	5	12
平菅波字新屋敷	19	59	33	26
平菅波字柿作				
平菅波字砂畑	4	13	5	8
(平荒田目)	84	312	142	170
平荒田目字山根	7	25	14	11
平荒田目字八反田	7	16	6	10
平荒田目字田中内南	14	46	25	21
平荒田目字古川				
平荒田目字田中内北	31	88	46	42
平荒田目字中田	12	100	33	67
平荒田目字石崎	5	14	8	6
平荒田目字高原	8	23	10	13
(平上大越)	58	181	90	91
平上大越字岸前	10	25	12	13
平上大越字塚越	10	29	15	14
平上大越字五味作	3	10	6	4
平上大越字八ツ手	6	24	13	11
平上大越字沼畑	11	33	17	16
平上大越字石淵	12	47	19	28
平上大越字内代				
平上大越字石崎	6	13	8	5
平上大越字大乘坊				
平上大越字中丸				
(平下大越)	169	516	254	262
平下大越字細田	25	77	32	45
平下大越字山ノ神	12	45	25	20
平下大越字柳葉				
平下大越字北萱野	6	24	13	11
平下大越字北横手	3	6	3	3
平下大越字清水	5	15	8	7
平下大越字高畑	7	33	17	16
平下大越字南横手	7	16	10	6
平下大越字正慶	5	17	8	9
平下大越字川和久	6	27	10	17
平下大越字大麦畑				
平下大越字堀川	5	8	4	4
平下大越字根廻	27	78	43	35
平下大越字中ノ町	14	33	17	16
平下大越字屋貸内	4	16	8	8

第2-1表 字別世帯数と男女別人口

(単位：世帯・人)

地区・町・字名	世帯数	人 口		
		総数	男	女
平下大越字根岸	20	58	29	29
平下大越字南作				
平下大越字石田	5	15	8	7
平下大越字岸前	10	25	10	15
平下大越字中北	8	23	9	14
(平藤間)	100	513	231	282
平藤間字南町田	6	18	9	9
平藤間字林				
平藤間字新林	4	8	2	6
平藤間字柴崎	10	13	7	6
平藤間字中谷地	6	10	5	5
平藤間字千ヶ久保				
平藤間字北谷地	4	264	121	143
平藤間字川前				
平藤間字中之内	4	10	5	5
平藤間字松原	66	190	82	108
平藤間字安養原				
(平泉崎)	771	1,911	951	960
平泉崎字花輪	124	278	149	129
平泉崎字東浦	84	212	111	101
平泉崎字京塚	5	11	3	8
平泉崎字田仲	8	32	16	16
平泉崎字上河原	10	26	13	13
平泉崎字夫料町				
平泉崎字磐井作	16	43	20	23
平泉崎字岸	33	93	48	45
平泉崎字岸前	6	14	6	8
平泉崎字北川	5	7	3	4
平泉崎字川端	3	6	1	5
平泉崎字中島	43	114	54	60
平泉崎字三谷	26	57	31	26
平泉崎字砂田	26	76	41	35
平泉崎字向原	54	133	66	67
平泉崎字前原	87	194	101	93
平泉崎字辻道	132	324	149	175
平泉崎字下百目木	12	44	18	26
平泉崎字馬場	4	6	4	2
平泉崎字南集	29	74	33	41
平泉崎字大町	20	64	31	33
平泉崎字向山	44	103	53	50
(平下神谷)	2,393	5,644	2,829	2,815
平下神谷字岸前	247	541	288	253
平下神谷字北一里塚	206	499	248	251
平下神谷字内宿	127	232	132	100
平下神谷字御城	322	743	378	365
平下神谷字宿	136	362	166	196
平下神谷字仲田	160	324	154	170
平下神谷字出口	205	500	257	243
平下神谷字山ノ内	26	93	43	50
平下神谷字下屋敷	9	23	7	16
平下神谷字赤沼	28	76	35	41
平下神谷字立場	13	28	15	13
平下神谷字北大坂	4	8	4	4
平下神谷字藁輪				
平下神谷字近藤	18	37	24	13
平下神谷字大神原				
平下神谷字大師				
平下神谷字東根田倉	5	21	12	9
平下神谷字人取沼	4	15	9	6
平下神谷字馬洗	47	124	57	67
平下神谷字西大苗代	13	35	17	18
平下神谷字東大苗代	8	24	9	15
平下神谷字立田帯	63	138	66	72
平下神谷字堤原	8	23	11	12
平下神谷字壁無				
平下神谷字松影	10	25	13	12
平下神谷字原際	4	9	6	3

第2-1表 字別世帯数と男女別人口

(単位：世帯・人)

地区・町・字名	世帯数	人 口		
		総数	男	女
平下神谷字釜ノ後	5	11	4	7
平下神谷字釜ノ台				
平下神谷字鍛冶分	10	26	15	11
平下神谷字表川	14	45	19	26
平下神谷字志賀分	8	18	8	10
平下神谷字南六十枚	5	15	9	6
平下神谷字二合地				
平下神谷字六十枚	37	66	42	24
平下神谷字下川原	130	341	174	167
平下神谷字屋敷	13	38	20	18
平下神谷字大田代	5	15	6	9
平下神谷字馬場塚	13	33	16	17
平下神谷字土井	6	21	10	11
平下神谷字本内	67	130	65	65
平下神谷字久保田	7	18	9	9
平下神谷字本内記	12	35	22	13
平下神谷字南内記				
平下神谷字吉袋	6	23	11	12
平下神谷字沢帯	10	31	14	17
平下神谷字亀下	7	19	9	10
平下神谷字天神	51	121	65	56
平下神谷字南一里塚	96	203	93	110
平下神谷字石淵	81	203	92	111
平下神谷字後原	147	352	175	177
(平原高野)	84	235	116	119
平原高野字民野町	8	26	13	13
平原高野字高原	21	64	32	32
平原高野字北原	27	81	39	42
平原高野字中里	17	39	21	18
平原高野字伊勢前	8	19	8	11
平原高野字地神田				
平原高野字百目木	3	6	3	3
(平馬目)	80	242	131	111
平馬目字池田	10	32	19	13
平馬目字宮銀田	7	23	13	10
平馬目字作ノ内	10	22	11	11
平馬目字宮下	22	65	34	31
平馬目字中道	12	48	27	21
平馬目字馬目崎	5	13	8	5
平馬目字火ノ宮	14	39	19	20
(平絹谷)	65	193	96	97
平絹谷字前泉屋	4	9	4	5
平絹谷字小墻	9	28	14	14
平絹谷字恩作	3	10	6	4
平絹谷字諏訪作	16	57	29	28
平絹谷字扇作	5	10	5	5
平絹谷字杉内	11	32	13	19
平絹谷字反町				
平絹谷字大苗代	8	21	11	10
平絹谷字四反田				
平絹谷字館下				
平絹谷字八反田	5	13	7	6
平絹谷字一町田				
平絹谷字呉坪	4	13	7	6
(平北神谷)	50	138	68	70
平北神谷字戸ノ内				
平北神谷字御代作	10	37	16	21
平北神谷字砂田				
平北神谷字神下	5	17	7	10
平北神谷字竹ノ内	6	12	5	7
平北神谷字北野作	5	12	7	5
平北神谷字是慶				
平北神谷字七曲	5	13	6	7
平北神谷字吉野作	5	16	8	8
平北神谷字仲ノ作				
平北神谷字前ノ作	6	16	10	6
平北神谷字松倉				

第2-1表 字別世帯数と男女別人口

(単位：世帯・人)

地区・町・字名	世帯数	人 口		
		総数	男	女
平北神谷字馬場	4	8	4	4
平北神谷字鎌倉	4	7	5	2
平北神谷字五反田				
(平水品)	16	64	27	37
平水品字西ノ内	4	17	9	8
平水品字山崎	4	14	6	8
平水品字根岸	3	13	5	8
平水品字境ノ目	5	20	7	13
平水品字カキ田				
(平赤井)	1,816	4,466	2,198	2,268
平赤井字向後川原	11	29	14	15
平赤井字南茨	15	37	18	19
平赤井字塚ノ町	11	31	16	15
平赤井字笹目田	84	168	79	89
平赤井字北江原				
平赤井字深田	30	84	39	45
平赤井字田中	25	68	35	33
平赤井字浅口	74	160	79	81
平赤井字畑子沢	36	66	36	30
平赤井字江中子	4	10	4	6
平赤井字竹ノ花	3	5	2	3
平赤井字沼ノ作	8	19	6	13
平赤井字田町	194	469	226	243
平赤井字柳川原				
平赤井字団粉田	40	93	57	36
平赤井字大根内	88	197	100	97
平赤井字日渡	97	231	120	111
平赤井字不動堂	139	376	176	200
平赤井字御代内	25	63	32	31
平赤井字九反坪				
平赤井字大平	60	162	75	87
平赤井字川原畑				
平赤井字大倉	13	33	16	17
平赤井字赤井嶽				
平赤井字反町	59	161	74	87
平赤井字諸荷	72	150	79	71
平赤井字大作場	17	42	19	23
平赤井字大門	9	28	15	13
平赤井字常住	86	203	107	96
平赤井字諏訪原	25	71	37	34
平赤井字中道	27	71	34	37
平赤井字窪田				
平赤井字川子内	33	92	49	43
平赤井字定田				
平赤井字一の町	33	112	54	58
平赤井字三の町	8	22	11	11
平赤井比良二丁目	301	726	338	388
平赤井比良三丁目	189	487	251	236
(自由ヶ丘)	846	1,542	805	737
自由ヶ丘	846	1,542	805	737
(郷ヶ丘)	3,543	7,404	3,615	3,789
郷ヶ丘一丁目	736	1,370	697	673
郷ヶ丘二丁目	1,636	2,963	1,463	1,500
郷ヶ丘三丁目	687	1,476	703	773
郷ヶ丘四丁目	484	1,595	752	843
(明治団地)	1,416	2,746	1,379	1,367
明治団地	1,416	2,746	1,379	1,367
(平鶴ヶ井)	12	43	21	22
平鶴ヶ井字高神	3	11	7	4
平鶴ヶ井字辰ノ沢				
平鶴ヶ井字清水	3	12	4	8
平鶴ヶ井字八反田	3	12	7	5
平鶴ヶ井字脇ノ作	3	8	3	5

第2-1表 字別世帯数と男女別人口

(単位：世帯・人)

地区・町・字名	世帯数	人 口		
		総数	男	女
(中央台)	4,883	12,588	6,116	6,472
中央台飯野一丁目	541	1,294	614	680
中央台飯野二丁目	637	1,466	682	784
中央台飯野三丁目	376	903	429	474
中央台飯野四丁目	109	292	141	151
中央台飯野五丁目	18	19	5	14
中央台鹿島一丁目	615	1,523	736	787
中央台鹿島二丁目	448	1,182	573	609
中央台鹿島三丁目	839	1,946	991	955
中央台高久一丁目	424	1,346	684	662
中央台高久二丁目	173	519	252	267
中央台高久三丁目	517	1,461	694	767
中央台高久四丁目	186	637	315	322
(石森)	540	1,403	682	721
石森一丁目	290	748	363	385
石森二丁目	250	655	319	336
(平成)	310	933	450	483
平成一丁目	133	414	201	213
平成二丁目	177	519	249	270
(薄磯)	80	271	135	136
薄磯一丁目	3	8	5	3
薄磯二丁目	68	235	117	118
薄磯三丁目	9	28	13	15
小 名 浜 地 区 計	34,438	83,176	40,665	42,511
(江名)	991	2,461	1,186	1,275
江名字北口	162	390	186	204
江名字北町	84	186	83	103
江名字東町				
江名字上代	9	19	8	11
江名字萩ノ作	55	167	82	85
江名字蒲ヶ作	17	52	28	24
江名字藪倉				
江名字向畑	33	74	32	42
江名字南町	41	87	41	46
江名字天ヶ作	13	37	21	16
江名字風越	16	36	18	18
江名字走出	95	247	127	120
江名字寺作	54	132	64	68
江名字安童	261	638	306	332
江名字江ノ浦	40	113	57	56
江名字中作	8	21	8	13
江名字藤ヶ丘	103	262	125	137
(折戸)	45	112	58	54
折戸字折戸	25	60	28	32
折戸字岸浦	20	52	30	22
(中之作)	184	404	185	219
中之作字入	18	43	18	25
中之作字川岸	18	41	21	20
中之作字植作	4	15	7	8
中之作字長田	13	26	11	15
中之作字榎戸	24	57	27	30
中之作字戦	9	23	11	12
中之作字須賀	14	30	13	17
中之作字栄町				
中之作字勝見ヶ浦	84	169	77	92
(永崎)	547	1,222	586	636
永崎字地切	3	7	3	4
永崎字天神前	26	63	31	32
永崎字館	21	52	25	27
永崎字馬落前	15	28	12	16
永崎字船付	8	24	12	12
永崎字川畑	104	259	133	126
永崎字大平	41	112	54	58

第2-1表 字別世帯数と男女別人口

(単位：世帯・人)

地区・町・字名	世帯数	人 口		
		総数	男	女
永崎字橋出	7	20	10	10
永崎字町田	276	532	244	288
永崎字四方北	8	22	11	11
永崎字猿田	4	13	7	6
永崎字宮田	16	41	19	22
永崎字月作	18	49	25	24
(小名浜上神白)	110	276	143	133
小名浜上神白字東大沢	5	10	6	4
小名浜上神白字西大沢	8	15	9	6
小名浜上神白字宮ノ作				
小名浜上神白字追分	4	13	8	5
小名浜上神白字加瀬前	4	8	5	3
小名浜上神白字丹野内	3	9	5	4
小名浜上神白字片寄前	15	35	22	13
小名浜上神白字大平	15	35	15	20
小名浜上神白字神明前	7	16	7	9
小名浜上神白字堀ノ内				
小名浜上神白字館下	33	91	42	49
小名浜上神白字山陰	16	44	24	20
小名浜上神白字反町				
(小名浜下神白)	1,099	2,467	1,286	1,181
小名浜下神白字筒地	16	46	24	22
小名浜下神白字塚田	5	9	6	3
小名浜下神白字林崎	33	89	45	44
小名浜下神白字草木屋	50	105	55	50
小名浜下神白字弥木太郎				
小名浜下神白字千速	76	173	89	84
小名浜下神白字狩亦	221	549	275	274
小名浜下神白字館ノ腰	321	619	335	284
小名浜下神白字迎	80	176	86	90
小名浜下神白字薬師下	95	210	114	96
小名浜下神白字武城	13	40	19	21
小名浜下神白字綱取	94	220	116	104
小名浜下神白字三崎	95	231	122	109
(小名浜)	7,468	16,853	8,250	8,603
小名浜字古湊	231	523	260	263
小名浜字栄町	59	115	58	57
小名浜字小屋ノ内	24	55	25	30
小名浜字田ノ入	27	59	27	32
小名浜字観音作	12	24	12	12
小名浜字播摩作	21	65	29	36
小名浜字寺ノ脇	7	19	9	10
小名浜字御殿後	31	77	37	40
小名浜字元陣屋敷	6	18	8	10
小名浜諏訪町	557	1,286	636	650
小名浜港ヶ丘	283	685	326	359
小名浜字垣内台	4	8	5	3
小名浜花畑町	551	1,195	607	588
小名浜字蛭川南	62	132	57	75
小名浜字橋本	44	80	45	35
小名浜字後宿	19	53	26	27
小名浜字上明神町	45	112	56	56
小名浜字中明神町	41	93	44	49
小名浜字下明神町	38	92	46	46
小名浜字上町	26	51	26	25
小名浜字中坪	27	58	25	33
小名浜字下町	50	86	37	49
小名浜字沖見	22	35	18	17
小名浜字元分	34	49	27	22
小名浜字辰巳町	21	38	20	18
小名浜字横町	55	131	67	64
小名浜字本町	48	127	54	73
小名浜字竹町	100	194	99	95
小名浜字船引場	84	188	92	96
小名浜字定西	288	577	286	291
小名浜字隼人	145	357	172	185
小名浜字丹波沼	113	287	144	143
小名浜字松之中	66	135	65	70

第2-1表 字別世帯数と男女別人口

(単位：世帯・人)

地区・町・字名	世帯数	人 口		
		総数	男	女
小名浜字道珍	264	623	297	326
小名浜字前沼	21	62	30	32
小名浜字大原境西	165	364	175	189
小名浜字富岡向	113	335	171	164
小名浜字燈籠原	221	512	236	276
小名浜字神成塚	209	475	216	259
小名浜字鳥居北	160	387	173	214
小名浜字鳥居下	69	123	67	56
小名浜字宮下				
小名浜字滝尻道	76	179	90	89
小名浜字山神北	77	183	99	84
小名浜字大道北	163	334	175	159
小名浜字大道下	8	16	7	9
小名浜字平蔵塚	54	143	68	75
小名浜字後場				
小名浜字林ノ上	136	284	150	134
小名浜字中原	261	574	261	313
小名浜字吹松	193	425	215	210
小名浜字渚廻	13	32	16	16
小名浜字芳浜	159	324	179	145
小名浜君ヶ塚町	234	529	266	263
小名浜南君ヶ塚町	360	851	405	446
小名浜中町境	312	746	365	381
小名浜西君ヶ塚町	357	799	374	425
小名浜愛宕上	187	410	200	210
小名浜愛宕町	187	421	214	207
小名浜寺廻町	281	619	311	308
小名浜西町	47	99	45	54
(小名浜岡小名)	2,206	5,247	2,547	2,700
小名浜岡小名字高田	7	9	5	4
小名浜岡小名字前原前	91	221	101	120
小名浜岡小名字前原	105	238	129	109
小名浜岡小名字仏玄前	15	37	15	22
小名浜岡小名字水押	71	178	84	94
小名浜岡小名字権現山	16	36	17	19
小名浜岡小名字池袋	8	17	7	10
小名浜岡小名字住ヶ谷	189	459	233	226
小名浜岡小名字猿網	25	72	34	38
小名浜岡小名字池ノ内	32	46	30	16
小名浜岡小名字岸	60	148	73	75
小名浜岡小名字岸前	18	36	21	15
小名浜岡小名字反町				
小名浜岡小名字後林	7	12	7	5
小名浜岡小名字作前	52	146	59	87
小名浜岡小名字籠田	19	96	33	63
小名浜岡小名字山ノ神				
小名浜岡小名字作	12	32	14	18
小名浜岡小名字御代坂	14	20	10	10
小名浜岡小名字広畑	51	105	58	47
小名浜岡小名字荒工	13	34	17	17
小名浜岡小名字塩田	81	199	88	111
小名浜岡小名字山田作	5	17	8	9
小名浜岡小名字馬上	71	185	91	94
小名浜岡小名字馬上前	83	214	105	109
小名浜岡小名字台ノ上	32	75	35	40
小名浜岡小名字台ノ下	97	217	107	110
小名浜岡小名字沖				
小名浜岡小名字小館	88	153	78	75
小名浜岡小名字立石	24	47	17	30
小名浜岡小名字高浜	23	64	27	37
小名浜岡小名字原木田	48	116	62	54
小名浜岡小名字小堤	26	66	37	29
小名浜岡小名一丁目	277	628	308	320
小名浜岡小名二丁目	181	397	188	209
小名浜岡小名三丁目	227	604	294	310
小名浜岡小名四丁目	138	323	155	168
(小名浜南富岡)	363	735	373	362
小名浜南富岡字真石	5	9	5	4
小名浜南富岡字道陸神	7	10	5	5

第2-1表 字別世帯数と男女別人口

(単位：世帯・人)

地区・町・字名	世帯数	人 口		
		総数	男	女
小名浜南富岡字薬師前	51	73	28	45
小名浜南富岡字北ノ内	9	22	12	10
小名浜南富岡字仲之内	20	46	26	20
小名浜南富岡字小野作	39	94	48	46
小名浜南富岡字富士前	140	307	164	143
小名浜南富岡字下ノ前	6	12	6	6
小名浜南富岡字中前	77	147	72	75
小名浜南富岡字富士下	9	15	7	8
(小名浜大原)	3,058	7,115	3,478	3,637
小名浜大原字曲淵	145	380	183	197
小名浜大原字東田	9	30	17	13
小名浜大原字東田林	28	86	42	44
小名浜大原字蛭田畑合	37	131	61	70
小名浜大原字内城	55	105	56	49
小名浜大原字岸前	7	25	9	16
小名浜大原字上坪	46	107	61	46
小名浜大原字中坪	31	86	43	43
小名浜大原字餓鬼塚	30	41	28	13
小名浜大原字一本松	16	31	16	15
小名浜大原字小屋	70	146	69	77
小名浜大原字堀米	250	617	268	349
小名浜大原字六反田	64	136	68	68
小名浜大原字芳原	121	272	143	129
小名浜大原字東細野地	106	270	126	144
小名浜大原字新堀	81	190	94	96
小名浜大原字西細野地	115	298	149	149
小名浜大原字富岡前	92	205	103	102
小名浜大原字西橋本	93	225	114	111
小名浜大原字東橋本	49	106	54	52
小名浜大原字丁新地	252	620	291	329
小名浜大原字丙新地	258	522	256	266
小名浜大原字乙新地	74	185	88	97
小名浜大原字甲新地	89	195	90	105
小名浜大原字北君ヶ塚	39	91	49	42
小名浜大原字中野地	253	450	262	188
小名浜大原字原木田前	229	557	261	296
小名浜大原字下小滝	94	308	131	177
小名浜大原字上小滝	17	25	11	14
小名浜大原字小滝山根	13	18	13	5
小名浜大原六反田町	86	201	97	104
小名浜大原小滝町	209	456	225	231
(小名浜相子島)	210	490	236	254
小名浜相子島字永夫	19	46	23	23
小名浜相子島字家ノ前	60	126	58	68
小名浜相子島字迎田	31	45	22	23
小名浜相子島字道下	38	125	62	63
小名浜相子島字石田	44	99	48	51
小名浜相子島字兜里	18	49	23	26
(小名浜住吉)	880	2,098	1,035	1,063
小名浜住吉字搦	50	111	47	64
小名浜住吉字道下	173	381	197	184
小名浜住吉字長泥	84	238	119	119
小名浜住吉字飯塚	135	272	150	122
小名浜住吉字八合	34	94	44	50
小名浜住吉字花木内	9	28	13	15
小名浜住吉字搦町	70	145	77	68
小名浜住吉字浜宿	31	109	45	64
小名浜住吉字新町	18	46	25	21
小名浜住吉字大町	35	99	47	52
小名浜住吉字不毛	29	72	30	42
小名浜住吉字前堀子	32	84	36	48
小名浜住吉字林崎	21	57	28	29
小名浜住吉字住吉	58	116	64	52
小名浜住吉字浜道	101	246	113	133

第2-1表 字別世帯数と男女別人口

(単位：世帯・人)

地区・町・字名	世帯数	人 口			
		総数	男	女	
(小名浜島)	180	483	260	223	
小名浜島字犬吠	19	52	28	24	
小名浜島字館下	44	89	51	38	
小名浜島字前屋	4	11	6	5	
小名浜島字西屋	14	54	31	23	
小名浜島字島	58	164	81	83	
小名浜島字駄古田	4	9	7	2	
小名浜島字鮑尻	23	58	32	26	
小名浜島字榎内	14	46	24	22	
(小名浜野田)	339	856	421	435	
小名浜野田字八合	31	182	99	83	
小名浜野田字玉川	}	11	38	17	21
小名浜野田字我鬼塚					
小名浜野田字寺作入					
小名浜野田字柳作					
小名浜野田字北坪	8	29	16	13	
小名浜野田字田中	249	516	244	272	
小名浜野田字柳町	30	70	34	36	
小名浜野田字峰岸	3	6	4	2	
小名浜野田字大ノ下	7	15	7	8	
(小名浜岩出)	57	143	75	68	
小名浜岩出字前田	24	66	33	33	
小名浜岩出字岩崎	3	7	4	3	
小名浜岩出字天神	}	30	70	38	32
小名浜岩出字向					
(小名浜林城)	588	1,374	686	688	
小名浜林城字水穴	}	14	40	17	23
小名浜林城字牛作					
小名浜林城字大門	117	223	105	118	
小名浜林城字西町	81	208	113	95	
小名浜林城字柳町	74	172	78	94	
小名浜林城字辻前	78	155	87	68	
小名浜林城字下高田	18	25	15	10	
小名浜林城字榎町	10	24	10	14	
小名浜林城字向田	6	17	7	10	
小名浜林城字江越	72	197	95	102	
小名浜林城字日代鳥	36	94	44	50	
小名浜林城字作入	3	6	2	4	
小名浜林城字八反田	29	84	38	46	
小名浜林城字塚前	50	129	75	54	
(小名浜金成)	78	341	125	216	
小名浜金成字町田	58	268	95	173	
小名浜金成字若宮	8	45	17	28	
小名浜金成字三角田	7	20	9	11	
小名浜金成字前田	}	5	8	4	4
小名浜金成字安部作					
(小名浜玉川町)	1,329	3,187	1,525	1,662	
小名浜玉川町東	356	838	408	430	
小名浜玉川町西	210	556	262	294	
小名浜玉川町南	451	1,022	484	538	
小名浜玉川町北	312	771	371	400	
(鹿島町御代)	631	1,328	614	714	
鹿島町御代字柿境	434	865	385	480	
鹿島町御代字堂ノ前	93	260	123	137	
鹿島町御代字赤坂	29	58	30	28	
鹿島町御代字大一田	18	42	25	17	
鹿島町御代字九反田	48	83	43	40	
鹿島町御代字榎作	}	9	20	8	12
鹿島町御代字合曹子					
(鹿島町船戸)	296	673	314	359	
鹿島町船戸字五反田	17	53	25	28	
鹿島町船戸字沼田	24	66	32	34	
鹿島町船戸字柿境	8	23	13	10	
鹿島町船戸字京塚	3	5	3	2	

第2-1表 字別世帯数と男女別人口

(単位：世帯・人)

地区・町・字名	世帯数	人 口		
		総数	男	女
鹿島町船戸字林下	213	430	191	239
鹿島町船戸字八合	31	96	50	46
鹿島町船戸字堤				
(鹿島町久保)	514	1,259	610	649
鹿島町久保字里屋	24	57	29	28
鹿島町久保字飯栗田	6	13	6	7
鹿島町久保字薬師前	4	6	3	3
鹿島町久保字反町	28	61	31	30
鹿島町久保字仲田	8	96	18	78
鹿島町久保字馬場	37	79	38	41
鹿島町久保字山崎	8	39	13	26
鹿島町久保字穂町	23	55	25	30
鹿島町久保字於振	51	118	63	55
鹿島町久保字木船	24	64	33	31
鹿島町久保字西ノ作	6	21	12	9
鹿島町久保字田ノ作	9	34	16	18
鹿島町久保一丁目	103	206	112	94
鹿島町久保二丁目	59	141	70	71
鹿島町久保三丁目	124	269	141	128
(鹿島町下蔵持)	172	546	239	307
鹿島町下蔵持字戸ノ内	28	66	33	33
鹿島町下蔵持字嘉睦家	4	13	6	7
鹿島町下蔵持字水道				
鹿島町下蔵持字小部屋作	5	15	6	9
鹿島町下蔵持字宮ノ作				
鹿島町下蔵持字本内				
鹿島町下蔵持字比尻町	18	48	26	22
鹿島町下蔵持字満屋				
鹿島町下蔵持字館ヶ岡	3	7	2	5
鹿島町下蔵持字沢目	27	67	31	36
鹿島町下蔵持字中沢目	70	277	116	161
鹿島町下蔵持字里屋	17	53	19	34
(鹿島町上蔵持)	38	117	59	58
鹿島町上蔵持字江名口	11	34	17	17
鹿島町上蔵持字梅ノ木作				
鹿島町上蔵持字畑中	12	36	18	18
鹿島町上蔵持字寺内	5	16	8	8
鹿島町上蔵持字宮ノ下	10	31	16	15
(鹿島町走熊)	187	414	208	206
鹿島町走熊字七本松	15	25	16	9
鹿島町走熊字小神山	12	24	11	13
鹿島町走熊字中島	21	50	21	29
鹿島町走熊字鬼越	13	30	13	17
鹿島町走熊字渡折	5	11	6	5
鹿島町走熊字鍛冶屋				
鹿島町走熊字寺作	5	7	3	4
鹿島町走熊字柳作				
鹿島町走熊字矢篠作	30	72	40	32
鹿島町走熊字山ノ神	14	22	11	11
鹿島町走熊字宮下	6	16	6	10
鹿島町走熊字坪下	26	59	32	27
鹿島町走熊字小和口	7	20	10	10
鹿島町走熊字四反田	3	5	2	3
鹿島町走熊字東反町	11	35	18	17
鹿島町走熊字上ノ内	8	14	8	6
鹿島町走熊字井戸ノ上	11	24	11	13
鹿島町走熊字西反町				
(鹿島町下矢田)	109	243	108	135
鹿島町下矢田字蓬作				
鹿島町下矢田字曲田	9	20	9	11
鹿島町下矢田字宮ノ作				
鹿島町下矢田字宿畑	7	22	11	11
鹿島町下矢田字榎木内	51	87	35	52
鹿島町下矢田字沢目	8	21	10	11
鹿島町下矢田字白坂	7	16	7	9
鹿島町下矢田字霞内				

第2-1表 字別世帯数と男女別人口

(単位：世帯・人)

地区・町・字名	世帯数	人 口		
		総数	男	女
鹿島町下矢田字二反田	6	15	9	6
鹿島町下矢田字滝作				
鹿島町下矢田字下ノ内				
鹿島町下矢田字岩井作	7	24	11	13
鹿島町下矢田字井落シ				
鹿島町下矢田字宮下				
鹿島町下矢田字大作	6	17	7	10
鹿島町下矢田字前原				
鹿島町下矢田字扱屋				
鹿島町下矢田字下矢田	5	15	7	8
鹿島町下矢田字細作	3	6	2	4
(鹿島町米田)	261	653	329	324
鹿島町米田字馬場	6	12	7	5
鹿島町米田字家ノ前	5	15	7	8
鹿島町米田字簀田	6	16	5	11
鹿島町米田字四郎作	119	299	151	148
鹿島町米田字塙				
鹿島町米田字殿作				
鹿島町米田字南内	18	42	21	21
鹿島町米田字沼田	32	75	37	38
(鹿島町飯田)	96	370	186	184
鹿島町飯田字高田	16	188	100	88
鹿島町飯田字八合	12	22	9	13
鹿島町飯田字苗代ノ内				
鹿島町飯田字後口				
鹿島町飯田字腰卷	7	20	10	10
鹿島町飯田字前	7	13	5	8
鹿島町飯田字十六坂	7	18	9	9
(泉町本谷)	310	788	336	452
泉町本谷字鹿野	47	131	58	73
泉町本谷字豆腐ノ内	9	32	16	16
泉町本谷字台	107	172	78	94
泉町本谷字八合				
泉町本谷字渡地				
泉町本谷字道上	13	23	10	13
泉町本谷字作	6	10	5	5
泉町本谷字作	10	19	11	8
泉町本谷字薬師下	11	27	14	13
泉町本谷字堀ノ内	5	110	16	94
泉町本谷字大田				
泉町本谷字数馬				
泉町本谷字竹花	25	60	30	30
泉町本谷字竹花	29	58	30	28
泉町本谷字仲ノ内	15	41	18	23
泉町本谷字内方	11	30	11	19
泉町本谷字幕ノ内	22	75	39	36
(泉町滝尻)	2,278	5,284	2,550	2,734
泉町滝尻字泉町	138	356	161	195
泉町滝尻字東泉	27	65	33	32
泉町滝尻字東下	4	12	6	6
泉町滝尻字御前田	116	257	121	136
泉町滝尻字下谷地	47	96	46	50
泉町滝尻字菅俣	52	104	48	56
泉町滝尻字折返	45	109	58	51
泉町滝尻字神力前	239	533	256	277
泉町滝尻字南坪	118	261	128	133
泉町滝尻字加賀前	99	208	104	104
泉町滝尻字六枚内	177	396	165	231
泉町滝尻字松原	30	41	13	28
泉町滝尻字中瀬	23	56	28	28
泉町滝尻字花見岡	11	29	16	13
泉町滝尻字根ノ町	61	118	66	52
泉町滝尻字前坪	64	122	65	57
泉町滝尻字砂井田	44	96	46	50
泉町滝尻字高見坪	44	90	47	43
泉町滝尻字中ノ坪	121	252	118	134
泉町滝尻字後川	103	262	135	127
泉町滝尻字東越地	27	63	30	33
泉町滝尻字坂下	70	219	112	107

第2-1表 字別世帯数と男女別人口

(単位：世帯・人)

地区・町・字名	世帯数	人 口		
		総数	男	女
泉町滝尻字諏訪山	5	7	2	5
泉町滝尻字定ノ田	613	1,532	746	786
泉町滝尻字花輪返				
(泉町下川)	721	1,714	827	887
泉町下川字神山前	67	145	76	69
泉町下川字宿ノ川	54	119	56	63
泉町下川字田宿	68	161	73	88
泉町下川字稲子塚	42	97	45	52
泉町下川字前ノ原	55	122	63	59
泉町下川字谷地川	79	195	90	105
泉町下川字宮ノ下	54	122	58	64
泉町下川字八幡前	6	16	8	8
泉町下川字薬師前	83	233	115	118
泉町下川字山ノ神	9	30	16	14
泉町下川字萱手	5	8	2	6
泉町下川字八合	5	12	4	8
泉町下川字須賀蛭	38	82	39	43
泉町下川字大畑	18	58	25	33
泉町下川字大剣	3	7	3	4
泉町下川字下代	67	164	88	76
泉町下川字畑中				
泉町下川字井戸内	20	41	18	23
泉町下川字神笑	36	75	36	39
泉町下川字川向	12	27	12	15
(泉町黒須野)	422	1,102	566	536
泉町黒須野字江越	16	38	19	19
泉町黒須野字宮ノ作	406	1,064	547	517
泉町黒須野字早稲田				
(泉町)	1,355	3,003	1,491	1,512
泉町字小山	30	73	36	37
泉町字横山	8	22	12	10
泉町字堀ノ内	11	29	14	15
泉町一丁目	195	436	221	215
泉町二丁目	223	467	238	229
泉町三丁目	283	587	297	290
泉町四丁目	217	519	250	269
泉町五丁目	274	617	301	316
泉町六丁目	114	253	122	131
(泉町玉露)	60	128	68	60
泉町玉露字定田	13	33	19	14
泉町玉露字山下	14	27	15	12
泉町玉露字吉野作				
泉町玉露字道上	33	68	34	34
(渡辺町洞)	210	558	280	278
渡辺町洞字岸	9	28	12	16
渡辺町洞字岸前	3	6	3	3
渡辺町洞字鹿島田	6	18	10	8
渡辺町洞字勝ギ田	19	62	27	35
渡辺町洞字関田	42	126	68	58
渡辺町洞字屋敷田	18	35	16	19
渡辺町洞字田中島	52	108	54	54
渡辺町洞字永畑	61	175	90	85
(渡辺町泉田)	25	64	30	34
渡辺町泉田字藤神前	12	33	14	19
渡辺町泉田字一町田	4	10	5	5
渡辺町泉田字沢田	9	21	11	10
(渡辺町昼野)	31	91	41	50
渡辺町昼野字宮ノ作	6	9	4	5
渡辺町昼野字大作	7	24	7	17
渡辺町昼野字松下	3	14	8	6
渡辺町昼野字風呂沢	3	6	3	3
渡辺町昼野字柳町	7	27	13	14
渡辺町昼野字白岩	5	11	6	5

第2-1表 字別世帯数と男女別人口

(単位：世帯・人)

地区・町・字名	世帯数	人 口		
		総数	男	女
(渡辺町田部)	157	413	200	213
渡辺町田部字堂ノ前	5	11	3	8
渡辺町田部字小峰				
渡辺町田部字仲ノ町	4	14	7	7
渡辺町田部字番城田	3	7	3	4
渡辺町田部字五反田				
渡辺町田部字柳田	7	16	7	9
渡辺町田部字老町田	9	22	11	11
渡辺町田部字川原				
渡辺町田部字薄作	40	97	44	53
渡辺町田部字岸	4	14	7	7
渡辺町田部字深町				
渡辺町田部字六反田	9	23	12	11
渡辺町田部字水走				
渡辺町田部字初田	37	105	53	52
渡辺町田部字清水	3	6	3	3
渡辺町田部字埴				
渡辺町田部字渡部	36	98	50	48
(渡辺町松小屋)	48	154	73	81
渡辺町松小屋字芳田				
渡辺町松小屋字和久前	5	17	7	10
渡辺町松小屋字苗代下				
渡辺町松小屋字岩下				
渡辺町松小屋字榎株	5	12	7	5
渡辺町松小屋字腰巻				
渡辺町松小屋字八郎次				
渡辺町松小屋字八合	7	18	9	9
渡辺町松小屋字上木舟				
渡辺町松小屋字六反田	18	60	27	33
渡辺町松小屋字下平				
渡辺町松小屋字大沢	9	31	14	17
渡辺町松小屋字宮沢	4	16	9	7
渡辺町松小屋字初下				
(渡辺町中釜戸)	37	113	57	56
渡辺町中釜戸字諏訪前	8	19	9	10
渡辺町中釜戸字大木田	7	20	11	9
渡辺町中釜戸字石神	7	19	9	10
渡辺町中釜戸字表前	10	35	18	17
渡辺町中釜戸字松畑	5	20	10	10
渡辺町中釜戸字川原子沢				
(渡辺町上釜戸)	115	302	147	155
渡辺町上釜戸字樋ノ口	12	32	17	15
渡辺町上釜戸字鳶尾				
渡辺町上釜戸字片日向	9	25	9	16
渡辺町上釜戸字西仲田	11	24	12	12
渡辺町上釜戸字馬場	12	36	17	19
渡辺町上釜戸字堤ノ内				
渡辺町上釜戸字上ノ代	13	27	11	16
渡辺町上釜戸字橋ノ上	21	66	33	33
渡辺町上釜戸字子繫	5	14	5	9
渡辺町上釜戸字川籠石				
渡辺町上釜戸字青谷	15	33	18	15
渡辺町上釜戸字瀬峰	17	45	25	20
(洋向台)	662	1,911	929	982
洋向台一丁目	66	213	95	118
洋向台二丁目	137	378	170	208
洋向台三丁目	133	393	203	190
洋向台四丁目	192	572	281	291
洋向台五丁目	134	355	180	175
(泉ヶ丘)	1,713	4,749	2,320	2,429
泉ヶ丘一丁目	633	1,711	845	866
泉ヶ丘二丁目	679	1,822	878	944
泉ヶ丘三丁目	401	1,216	597	619
(泉玉露)	2,119	4,809	2,390	2,419
泉玉露一丁目	324	898	458	440

第2-1表 字別世帯数と男女別人口

(単位：世帯・人)

地区・町・字名	世帯数	人 口		
		総数	男	女
泉玉露二丁目	182	395	197	198
泉玉露三丁目	248	574	278	296
泉玉露四丁目	323	647	284	363
泉玉露五丁目	325	717	354	363
泉玉露六丁目	444	993	510	483
泉玉露七丁目	273	585	309	276
(湘南台)	409	1,120	539	581
湘南台一丁目	222	617	293	324
湘南台二丁目	187	503	246	257
(葉山)	509	1,644	808	836
葉山一丁目	152	496	247	249
葉山二丁目	216	699	333	366
葉山三丁目	141	449	228	221
(泉もえぎ台)	1,221	3,762	1,891	1,871
泉もえぎ台一丁目	521	1,506	759	747
泉もえぎ台二丁目	255	838	413	425
泉もえぎ台三丁目	445	1,418	719	699
勿 来 地 区 計	19,751	48,027	23,655	24,372
(植田町)	2,082	4,658	2,239	2,419
植田町本町一丁目	75	205	89	116
植田町本町二丁目	66	107	54	53
植田町本町三丁目	98	151	80	71
植田町本町	8	13	7	6
植田町南町一丁目	142	301	146	155
植田町南町二丁目	129	303	160	143
植田町町後	5	11	5	6
植田町金畑	5	14	8	6
植田町横町	174	381	188	193
植田町八幡台				
植田町番所下	8	15	8	7
植田町林内	29	63	32	31
植田町月山下	55	143	66	77
植田町東荒田	93	234	116	118
植田町西荒田	118	314	160	154
植田町小名田	103	254	113	141
植田町館跡	45	111	56	55
植田町東館				
植田町館山	17	37	18	19
植田町館崎	7	21	9	12
植田町桜台	4	12	6	6
植田町堂ノ作	37	172	58	114
植田町根小屋	427	900	408	492
植田町中央一丁目	107	229	118	111
植田町中央二丁目	118	249	120	129
植田町中央三丁目	212	418	214	204
(後田町)	221	590	286	304
後田町源道平	45	128	64	64
後田町柳町	92	251	126	125
後田町石田	54	125	58	67
後田町細谷	3	8	3	5
後田町町田	27	78	35	43
(仁井田町)	222	552	283	269
仁井田町鳥内	41	98	55	43
仁井田町辰ノ口	12	32	16	16
仁井田町寺前	116	288	143	145
仁井田町月山下	8	20	8	12
仁井田町中ノ目	45	114	61	53
(高倉町)	63	175	91	84
高倉町札場	10	22	10	12
高倉町磐下				
高倉町鶴巻	53	153	81	72
高倉町堤ノ上				

第2-1表 字別世帯数と男女別人口

(単位：世帯・人)

地区・町・字名	世帯数	人 口		
		総数	男	女
(江畑町)	172	469	228	241
江畑町塙	129	329	161	168
江畑町柳作	8	28	17	11
江畑町平前				
江畑町金谷	3	16	6	10
江畑町小能田				
江畑町江ノ上	8	28	11	17
江畑町多古内	10	33	18	15
江畑町江馬内	5	13	5	8
江畑町小堰場	9	22	10	12
(添野町)	49	146	79	67
添野町猿田	4	15	8	7
添野町清水	7	21	12	9
添野町大町	18	42	22	20
添野町桑木町				
添野町古防	3	13	5	8
添野町大沢	3	10	6	4
添野町長沢	14	45	26	19
添野町頭巾平				
(石塚町)	138	350	183	167
石塚町飯塚	6	15	8	7
石塚町餅田	12	31	17	14
石塚町宮下	3	6	3	3
石塚町宮前	3	6	2	4
石塚町峰崎	7	18	9	9
石塚町国分	20	56	28	28
石塚町榎下				
石塚町関場	87	218	116	102
石塚町東				
(東田町)	1,071	2,557	1,281	1,276
東田町堤下	18	51	26	25
東田町宮下	8	21	10	11
東田町家ノ前	7	15	8	7
東田町神山	5	10	4	6
東田町金子平	323	810	407	403
東田町菖蒲沢	115	324	164	160
東田町一丁目	319	739	371	368
東田町二丁目	200	407	203	204
東田町塩田	76	180	88	92
(佐糠町)	1,209	2,820	1,450	1,370
佐糠町八反田	27	56	25	31
佐糠町碓田	37	68	31	37
佐糠町荒屋	67	143	85	58
佐糠町一丁目	201	476	241	235
佐糠町二丁目	172	401	207	194
佐糠町三丁目	34	85	40	45
佐糠町東一丁目	247	600	309	291
佐糠町東二丁目	424	991	512	479
(岩間町)	127	342	175	167
岩間町岩下	8	22	10	12
岩間町塩田前	8	31	16	15
岩間町輪山	21	64	34	30
岩間町小原	69	189	95	94
岩間町上山				
岩間町塚原	21	36	20	16
岩間町天神前				
(小浜町)	281	762	372	390
小浜町渚	44	128	62	66
小浜町台	40	113	53	60
小浜町西小原	3	8	4	4
小浜町西ノ作	7	21	12	9
小浜町中ノ作				
小浜町北ノ作	187	492	241	251

第2-1表 字別世帯数と男女別人口

(単位：世帯・人)

地区・町・字名	世帯数	人 口		
		総数	男	女
(錦町)	4,436	10,507	5,189	5,318
錦町江栗前	18	38	20	18
錦町古川	60	151	78	73
錦町御宝殿	76	179	91	88
錦町鳥居西	113	278	140	138
錦町鳥居東	45	91	49	42
錦町綾ノ内	81	180	87	93
錦町大島	126	304	144	160
錦町上川田	9	19	13	6
錦町南城	55	98	53	45
錦町成沢	31	80	40	40
錦町成沢前	10	37	18	19
錦町台前	9	21	11	10
錦町台	32	101	49	52
錦町吉原	3	7	5	2
錦町須賀	20	44	23	21
錦町鷺内	166	407	204	203
錦町原田	47	65	33	32
錦町竹ノ花	48	128	54	74
錦町鶉ノ巣	115	246	110	136
錦町ウツギサキ	74	188	96	92
錦町前原	58	188	87	101
錦町安良町	132	303	159	144
錦町町西	34	79	41	38
錦町入原	64	157	77	80
錦町浜田	24	68	30	38
錦町宮ノ前				
錦町馬場	37	89	46	43
錦町荒谷	7	19	9	10
錦町蛭田	25	69	39	30
錦町重殿	14	55	28	27
錦町鶴ヶ町	11	26	14	12
錦町雷	3	4	3	1
錦町蒲田	63	181	92	89
錦町作鞍	139	306	142	164
錦町下り立	91	234	109	125
錦町飯盛町	53	135	64	71
錦町上中田	287	651	310	341
錦町糠塚	108	247	131	116
錦町落合	179	369	191	178
錦町釈迦堂	58	123	57	66
錦町沼ノ川	59	169	83	86
錦町江栗馬場	113	338	144	194
錦町花ノ井	261	589	283	306
錦町徳力	24	60	31	29
錦町江栗七反田	17	22	15	7
錦町江栗大町	8	17	11	6
錦町細谷	46	133	57	76
錦町鬼越下	72	169	88	81
錦町鈴鹿	103	276	142	134
錦町山王	3	6	3	3
錦町大町				
錦町梅沢	12	31	13	18
錦町桜町				
錦町中ノ町	23	61	30	31
錦町長ノ町	10	22	11	11
錦町松木町	4	18	11	7
錦町川窪	16	38	16	22
錦町上御堂	51	107	46	61
錦町江栗一丁目	160	359	185	174
錦町江栗二丁目	117	278	150	128
錦町江栗三丁目	140	300	144	156
錦町中迎一丁目	128	288	144	144
錦町中迎二丁目	64	149	76	73
錦町中迎三丁目	98	236	122	114
錦町中迎四丁目	71	161	78	83
錦町中央一丁目	50	134	66	68
錦町中央二丁目	114	240	124	116
錦町中央三丁目	147	341	169	172

第2-1表 字別世帯数と男女別人口

(単位：世帯・人)

地区・町・字名	世帯数	人 口		
		総数	男	女
(勿来町)	5,274	13,007	6,285	6,722
窪田	1,608	3,978	1,974	2,004
勿来町窪田町通	3	10	6	4
勿来町窪田白山	60	169	79	90
勿来町窪田伊賀屋敷	36	84	35	49
勿来町窪田西殿町	191	475	227	248
勿来町窪田上り途	79	206	98	108
勿来町窪田稻荷塚	66	167	81	86
勿来町窪田御前崎	114	251	137	114
勿来町窪田酒井原	69	175	86	89
勿来町窪田万谷	52	132	64	68
勿来町窪田内城	9	22	8	14
勿来町窪田道山	38	116	55	61
勿来町窪田道作	13	24	13	11
勿来町窪田橋塚	72	191	98	93
勿来町窪田郡	21	61	30	31
勿来町窪田片岸	47	122	60	62
勿来町窪田馬場	103	230	110	120
勿来町窪田外城	35	100	47	53
勿来町窪田小島	125	318	162	156
勿来町窪田菅田	5	14	7	7
勿来町窪田熊ノ道	8	21	10	11
勿来町窪田中島	7	21	10	11
勿来町窪田田中	6	13	7	6
勿来町窪田小屋崎	17	46	26	20
勿来町窪田大槻				
勿来町窪田石井作	177	438	219	219
勿来町窪田町通一丁目				
勿来町窪田町通二丁目				
勿来町窪田町通三丁目				
勿来町窪田町通四丁目	100	244	131	113
勿来町窪田十条	26	48	33	15
四沢	625	1,487	702	785
勿来町四沢江代田	48	92	40	52
勿来町四沢渋沼	11	22	13	9
勿来町四沢大野				
勿来町四沢渋町	19	59	29	30
勿来町四沢清水	20	49	24	25
勿来町四沢江ノ上				
勿来町四沢古身	38	85	37	48
勿来町四沢古身入	25	55	27	28
勿来町四沢向	32	81	39	42
勿来町四沢前ノ内	59	114	49	65
勿来町四沢長塚				
勿来町四沢天ヶ作	50	109	50	59
勿来町四沢作田	224	535	261	274
勿来町四沢高島	99	286	133	153
勿来町四沢潮見台				
関田	1,006	2,350	1,107	1,243
勿来町関田行屋前	39	105	52	53
勿来町関田寺下	50	125	57	68
勿来町関田北作	30	77	35	42
勿来町関田宮前	16	33	16	17
勿来町関田入田羽				
勿来町関田滝沢	28	64	35	29
勿来町関田堀切				
勿来町関田和久	42	94	47	47
勿来町関田北町	73	185	87	98
勿来町関田南町	71	189	80	109
勿来町関田御城前	37	84	41	43
勿来町関田浜田	19	34	21	13
勿来町関田飯ノ辺前	90	159	75	84
勿来町関田須賀	139	332	152	180
勿来町関田尖島	8	20	11	9
勿来町関田障子川	57	148	70	78
勿来町関田関山	14	31	16	15
勿来町関田西一丁目	135	281	130	151
勿来町関田西二丁目	158	389	182	207

第2-1表 字別世帯数と男女別人口

(単位：世帯・人)

地区・町・字名	世帯数	人 口		
		総数	男	女
九面	83	199	98	101
勿来町九面横石	11	30	15	15
勿来町九面九浦町	39	90	44	46
勿来町九面馬道	5	12	7	5
勿来町九面鶴子				
勿来町九面二後浦	4	8	5	3
勿来町九面浜田				
勿来町九面坂下	24	59	27	32
勿来町九面平次返り				
大高	438	1,143	542	601
勿来町大高応時	59	140	58	82
勿来町大高北郡	47	122	60	62
勿来町大高中郡	84	224	101	123
勿来町大高土取	79	206	100	106
勿来町大高坂ノ上	29	69	35	34
勿来町大高木ノ下	12	31	14	17
勿来町大高館ノ内	7	21	12	9
勿来町大高京田	23	58	28	30
勿来町大高雪島				
勿来町大高高松	88	245	121	124
勿来町大高宮前	10	27	13	14
酒井	981	2,337	1,151	1,186
勿来町酒井青柳	118	195	90	105
勿来町酒井内田	38	58	22	36
勿来町酒井北境	94	272	132	140
勿来町酒井酒井原	236	642	315	327
勿来町酒井堀ノ内	82	177	90	87
勿来町酒井竹ノ内	34	82	39	43
勿来町酒井上ノ台	58	144	74	70
勿来町酒井関根前	7	18	10	8
勿来町酒井関根	62	166	79	87
勿来町酒井七反田	12	31	17	14
勿来町酒井住生作	9	28	13	15
勿来町酒井北ノ内	4	11	5	6
勿来町酒井金ケ町				
勿来町酒井小山下	120	260	132	128
勿来町酒井出蔵	38	92	45	47
勿来町酒井大作	7	20	12	8
勿来町酒井高畔	62	141	76	65
白米	533	1,513	711	802
勿来町白米酒井原	130	359	170	189
勿来町白米長沢	17	162	64	98
勿来町白米中坪	8	20	10	10
勿来町白米林崎				
勿来町白米広町	347	906	437	469
勿来町白米林ノ中				
勿来町白米新屋敷	16	30	12	18
勿来町白米原田	3	6	3	3
勿来町白米白山前				
勿来町白米後光前	9	22	11	11
勿来町白米鳴神				
勿来町白米後谷	3	8	4	4
勿来町白米日照田				
(川部町)	307	770	372	398
川部町前ノ内	30	71	37	34
川部町寺前	10	31	15	16
川部町坂下	11	28	12	16
川部町大沢	18	41	18	23
川部町沢上				
川部町根小屋	21	62	27	35
川部町橋本	28	60	29	31
川部町梅田	14	30	15	15
川部町禾ノ宮	19	47	21	26
川部町宮前	4	9	2	7
川部町塩田				
川部町寺田	11	27	11	16
川部町成作	12	24	13	11

第2-1表 字別世帯数と男女別人口

(単位：世帯・人)

地区・町・字名	世帯数	人 口		
		総数	男	女
川部町北ノ内	21	62	31	31
川部町富沢	20	57	30	27
川部町横根	12	37	17	20
川部町大友				
川部町松ノ下	11	24	14	10
川部町大平	11	26	12	14
川部町佐倉	4	12	6	6
川部町大久保	9	27	14	13
川部町赤坂	10	26	13	13
川部町川原	31	69	35	34
(沼部町)	143	349	177	172
沼部町鹿野	41	107	53	54
沼部町八幡前	16	25	8	17
沼部町金山	6	22	12	10
沼部町金山下				
沼部町鳴沢	15	37	17	20
沼部町蛭坪				
沼部町宿	42	93	52	41
沼部町道中子	23	65	35	30
沼部町石畑				
(三沢町)	112	280	148	132
三沢町酒井作	9	20	11	9
三沢町北作	19	46	27	19
三沢町仲畑	15	39	21	18
三沢町後田	8	19	11	8
三沢町堂平	25	56	26	30
三沢町迎坂	5	16	8	8
三沢町田島				
三沢町大久保	5	16	8	8
三沢町五反田				
三沢町柳町				
三沢町弓張	6	14	6	8
三沢町長堀				
三沢町ハタイ	11	32	19	13
三沢町ナベ坂	9	22	11	11
(山玉町)	64	174	80	94
山玉町脇川	15	40	21	19
山玉町打越	4	14	5	9
山玉町修路	7	17	6	11
山玉町中ノ町				
山玉町竹棚	4	16	7	9
山玉町畑ケ田	7	20	10	10
山玉町神申	6	16	9	7
山玉町坂下	3	9	4	5
山玉町前田	15	38	17	21
山玉町膳棚	3	4	1	3
(瀬戸町)	66	187	97	90
瀬戸町東瀬戸	6	14	7	7
瀬戸町田多羅以	5	8	4	4
瀬戸町竜ノ沢	6	18	9	9
瀬戸町鍛冶屋				
瀬戸町山神	10	28	15	13
瀬戸町地切				
瀬戸町古我湯	8	19	11	8
瀬戸町横道				
瀬戸町山下	3	15	7	8
瀬戸町小玉	19	58	28	30
瀬戸町入瀬戸	9	27	16	11
(富津町)	40	123	62	61
富津町畔内	30	93	47	46
富津町蛭坪	10	30	15	15
富津町前鮫				
(山田町)	1,130	2,988	1,493	1,495
山田町林崎	35	94	47	47

第2-1表 字別世帯数と男女別人口

(単位：世帯・人)

地区・町・字名	世帯数	人 口			
		総数	男	女	
山田町館越	}	5	10	4	6
山田町川田					
山田町中町					
山田町蛭子原	}	6	17	9	8
山田町東川原					
山田町林崎前					
山田町笠榎	}	8	22	10	12
山田町大津					
山田町岩淵					
山田町中江向	}	4	14	7	7
山田町明地					
山田町井上					
山田町西ノ内前	}	54	137	67	70
山田町脇ノ田					
山田町法田					
山田町桃木畑	}	35	80	41	39
山田町細倉					
山田町滑沢					
山田町仁井谷	}	13	41	17	24
山田町沢越					
山田町戸ノ内					
山田町上野	}	12	29	13	16
山田町東作					
山田町滝川					
山田町後沢	}	5	12	6	6
山田町岩下					
山田町水推					
山田町余木田	}	13	34	17	17
山田町館下					
山田町細井					
山田町塩沢	}	13	37	19	18
山田町大平					
山田町古川					
山田町川原	}	3	8	4	4
山田町大谷					
山田町舟木					
山田町梅平	}	11	39	17	22
山田町舟板					
山田町家ノ前					
山田町堂平	}	3	10	6	6
山田町平五郎内					
山田町三洲内					
山田町石名坊	}	8	26	12	14
山田町遠木					
山田町林越					
山田町道端	}	7	16	10	6
山田町寺作					
山田町原前					
山田町下原前	}	16	43	21	22
山田町上安行					
山田町川中子					
山田町蔵ノ内	}	4	7	4	3
山田町屋敷					
山田町毛内					
山田町和久	}	4	15	7	8
山田町諏訪					
山田町塙					
山田町砂方	}	4	11	6	5
山田町片岸					
山田町新谷					
山田町塙沢	}	15	43	21	22
山田町住釜					
山田町谷沼井					
山田町西山	}	17	46	25	21
山田町岸ノ内					
山田町下田中					
山田町下関場	}	7	21	10	11
山田町橋本					
山田町下堀ノ内					
山田町社岡	}	8	22	8	14
山田町窪根					
山田町窪根					

第2-1表 字別世帯数と男女別人口

(単位：世帯・人)

地区・町・字名	世帯数	人 口		
		総数	男	女
山田町堀ノ内	63	160	87	73
(金山町)	1,052	2,727	1,320	1,407
金山町朝日台	299	759	384	375
金山町汐見台	188	455	218	237
金山町南台	238	598	292	306
金山町月見台	101	341	138	203
金山町東台	226	574	288	286
(中岡町)	1,000	2,173	1,101	1,072
中岡町一丁目	96	254	117	137
中岡町二丁目	99	243	130	113
中岡町三丁目	214	426	226	200
中岡町四丁目	158	347	181	166
中岡町五丁目	334	675	336	339
中岡町六丁目	99	228	111	117
(南台)	492	1,321	664	657
南台一丁目	286	756	378	378
南台二丁目	206	565	286	279
常磐地区計	14,138	33,507	15,994	17,513
(常磐湯本町)	2,898	6,275	2,895	3,380
常磐湯本町高倉	132	318	160	158
常磐湯本町山ノ神	181	440	220	220
常磐湯本町天神	119	274	128	146
常磐湯本町宝海	231	603	298	305
常磐湯本町日渡	154	323	155	168
常磐湯本町傾城	275	637	318	319
常磐湯本町辰ノ口	5	6	1	5
常磐湯本町上川	21	57	30	27
常磐湯本町三函	285	606	273	333
常磐湯本町向田	12	33	14	19
常磐湯本町上浅貝	402	855	358	497
常磐湯本町下浅貝	230	510	235	275
常磐湯本町台山	4	89	34	55
常磐湯本町八仙	435	671	270	401
常磐湯本町彦惣白坂	20	32	18	14
常磐湯本町笠井	11	18	6	12
常磐湯本町吹谷	119	261	118	143
常磐湯本町天王崎	146	325	155	170
常磐湯本町栄田	116	217	104	113
(常磐関船町)	1,497	3,422	1,633	1,789
常磐関船町上関	29	54	25	29
常磐関船町ほうの木作	33	65	37	28
常磐関船町迎	86	186	92	94
常磐関船町作田	56	120	64	56
常磐関船町矢津	134	300	134	166
常磐関船町諏訪下	23	52	23	29
常磐関船町屋津	101	251	118	133
常磐関船町馬場	33	81	43	38
常磐関船町宿内	58	129	61	68
常磐関船町館下	3	10	7	3
常磐関船町南館	18	41	18	23
常磐関船町志座	23	58	29	29
常磐関船町堀田	36	85	44	41
常磐関船町杭田	3	9	4	5
常磐関船町大平	7	14	6	8
常磐関船町宮下	26	45	23	22
常磐関船町一丁目	203	483	235	248
常磐関船町二丁目	283	647	302	345
常磐関船町三丁目	342	792	368	424
(常磐水野谷町)	539	1,229	629	600
常磐水野谷町錦沢	9	22	13	9
常磐水野谷町諏訪ヶ崎	121	261	143	118
常磐水野谷町千代鶴	192	438	223	215
常磐水野谷町亀ノ尾	26	59	25	34
常磐水野谷町竜ヶ沢	49	97	51	46

第2-1表 字別世帯数と男女別人口

(単位：世帯・人)

地区・町・字名	世帯数	人 口		
		総数	男	女
常磐水野谷町東	142	352	174	178
(常磐藤原町)	616	1,624	745	879
常磐藤原町田代	5	13	7	6
常磐藤原町湯ノ岳	19	62	31	31
常磐藤原町二枚橋	4	16	11	5
常磐藤原町信田御代	9	26	14	12
常磐藤原町小幡				
常磐藤原町櫛立	5	11	5	6
常磐藤原町関口				
常磐藤原町柳ノ町	5	11	5	6
常磐藤原町阿良田				
常磐藤原町向坂	19	175	55	120
常磐藤原町大畑				
常磐藤原町斑堂	93	233	110	123
常磐藤原町忠田	5	13	5	8
常磐藤原町小炭焼	39	114	58	56
常磐藤原町田場坂				
常磐藤原町笠石	23	58	30	28
常磐藤原町名高儀	121	287	133	154
常磐藤原町馬喰坂	17	47	22	25
常磐藤原町砂子田	35	76	35	41
常磐藤原町別所	7	13	7	6
常磐藤原町手這				
常磐藤原町猪田	7	19	10	9
常磐藤原町才ノ神				
常磐藤原町藤平	14	32	13	19
常磐藤原町一本木	32	87	46	41
常磐藤原町藤代	19	46	22	24
常磐藤原町松本	8	19	9	10
常磐藤原町西畑	6	20	10	10
常磐藤原町湯坂	7	26	13	13
常磐藤原町中	4	13	8	5
常磐藤原町後山	9	26	15	11
常磐藤原町才之内				
常磐藤原町川原前	3	4	2	2
常磐藤原町礼堂				
常磐藤原町机田	11	25	12	13
常磐藤原町小砂田				
常磐藤原町美加ノ沢	3	6	4	2
常磐藤原町境堂	3	9	3	6
常磐藤原町上ノ内	79	127	44	83
常磐藤原町源内	5	10	6	4
常磐藤原町大石	447	1,160	559	601
(常磐白鳥町)				
常磐白鳥町上ノ原	7	9	7	2
常磐白鳥町勝丘	194	551	265	286
常磐白鳥町館	68	134	69	65
常磐白鳥町竜ヶ崎	62	159	73	86
常磐白鳥町北蟹打	24	64	34	30
常磐白鳥町南蟹打	3	10	5	5
常磐白鳥町老丁田	65	172	85	87
常磐白鳥町八合	3	6	1	5
常磐白鳥町小田倉	10	30	10	20
常磐白鳥町清水下	11	25	10	15
常磐白鳥町坂下				
常磐白鳥町トゲ庭	1,042	2,669	1,328	1,341
(常磐西郷町)				
常磐西郷町大仁田	10	27	11	16
常磐西郷町大夫	46	97	46	51
常磐西郷町落合	151	304	166	138
常磐西郷町金山	428	1,111	551	560
常磐西郷町岩崎	259	716	353	363
常磐西郷町忠多	143	402	195	207
常磐西郷町大荷田	5	12	6	6
(常磐長孫町)	47	183	62	121
常磐長孫町岩崎	9	23	13	10
常磐長孫町三反田	11	19	9	10

第2-1表 字別世帯数と男女別人口

(単位：世帯・人)

地区・町・字名	世帯数	人 口		
		総数	男	女
常磐長孫町扇田	11	26	12	14
常磐長孫町耆町田	9	102	21	81
常磐長孫町大平				
常磐長孫町星谷	7	13	7	6
(常磐岩ヶ岡町)	52	157	74	83
常磐岩ヶ岡町山王作	4	12	5	7
常磐岩ヶ岡町台	14	42	17	25
常磐岩ヶ岡町山ノ根	23	69	33	36
常磐岩ヶ岡町神手洗	6	14	9	5
常磐岩ヶ岡町田仲	5	20	10	10
(常磐馬玉町)	69	116	75	41
常磐馬玉町大久保	14	38	21	17
常磐馬玉町宮ノ下				
常磐馬玉町数馬	15	31	16	15
常磐馬玉町八合				
常磐馬玉町寺作	40	47	38	9
常磐馬玉町入ノ作				
(常磐下船尾町)	577	1,353	668	685
常磐下船尾町宮下	54	148	72	76
常磐下船尾町中畑	13	28	15	13
常磐下船尾町杭出作				
常磐下船尾町蛇並	7	16	7	9
常磐下船尾町レイ堂				
常磐下船尾町作	22	52	24	28
常磐下船尾町居作	101	273	126	147
常磐下船尾町古内	69	169	81	88
常磐下船尾町村山	192	397	206	191
常磐下船尾町歌川	32	68	31	37
常磐下船尾町馬渡	87	202	106	96
(常磐下湯長谷町)	1,206	2,765	1,341	1,424
常磐下湯長谷町家中跡	56	130	62	68
常磐下湯長谷町野木前	128	262	115	147
常磐下湯長谷町一町田	204	465	223	242
常磐下湯長谷町古館	25	69	33	36
常磐下湯長谷町町下	98	219	96	123
常磐下湯長谷町シザ	34	85	47	38
常磐下湯長谷町道下	56	116	62	54
常磐下湯長谷町梅ノ房	16	36	16	20
常磐下湯長谷町勝善	9	29	14	15
常磐下湯長谷町岩崎	22	44	20	24
常磐下湯長谷町一丁目	169	405	204	201
常磐下湯長谷町二丁目	132	331	171	160
常磐下湯長谷町三丁目	257	574	278	296
(常磐上湯長谷町)	3,052	7,260	3,436	3,824
常磐上湯長谷町辰ノ口	9	22	12	10
常磐上湯長谷町嶽道	11	27	12	15
常磐上湯長谷町力石	15	35	15	20
常磐上湯長谷町森	7	20	12	8
常磐上湯長谷町梅ヶ平	118	254	122	132
常磐上湯長谷町長倉	133	320	160	160
常磐上湯長谷町湯台堂	693	1,607	776	831
常磐上湯長谷町上ノ台	284	846	362	484
常磐上湯長谷町釜ノ前	605	1,504	716	788
常磐上湯長谷町山ノ神前	123	272	130	142
常磐上湯長谷町堀ノ内	76	168	79	89
常磐上湯長谷町五反田	681	1,453	677	776
常磐上湯長谷町仮又作	11	34	19	15
常磐上湯長谷町扇田	265	644	315	329
常磐上湯長谷町越巻	21	54	29	25
(常磐三沢町)	27	77	35	42
常磐三沢町傾城作	6	17	6	11
常磐三沢町竹ノ花	5	10	6	4
常磐三沢町日吉下	3	9	4	5
常磐三沢町館下	5	20	8	12
常磐三沢町薬師下	8	21	11	10

第2-1表 字別世帯数と男女別人口

(単位：世帯・人)

地区・町・字名	世帯数	人 口				
		総数	男	女		
(常磐松久須根町)	24	55	23	32		
常磐松久須根町手倉	}	8	17	7		
常磐松久須根町高内					10	
常磐松久須根町大平						
常磐松久須根町広畑	}	5	12	7		
常磐松久須根町坂下					5	
常磐松久須根町大夫内	}	11	26	9		
常磐松久須根町根岸					17	
常磐松久須根町内田						17
常磐松久須根町戸ノ作						
常磐松久須根町宮ノ前						
(常磐上矢田町)	81	278	146	132		
常磐上矢田町坂下	}	3	9	5		
常磐上矢田町穂町作					4	
常磐上矢田町わらび作	}	5	19	9		
常磐上矢田町居作					10	
常磐上矢田町太良作	}	3	9	5		
常磐上矢田町道上作					4	
常磐上矢田町盤ノ作	}	11	23	12		
常磐上矢田町深田					11	
常磐上矢田町頭田	}	6	57	22		
常磐上矢田町山ノ神前					35	
常磐上矢田町江添	}	3	11	7		
常磐上矢田町荒神作					4	
常磐上矢田町北ノ内	}	3	10	4		
常磐上矢田町南ノ内					6	
常磐上矢田町上ノ作	}	3	9	5		
常磐上矢田町竹ノ下					4	
常磐上矢田町小屋下	}	4	18	17		
常磐上矢田町中沢目					1	
常磐上矢田町花木下	}	6	14	6		
常磐上矢田町田端					8	
常磐上矢田町草ヶ谷	}	19	56	30		
常磐上矢田町湯草田					26	
常磐上矢田町中屋敷	}	5	15	9		
常磐上矢田町寺ノ作					6	
常磐上矢田町申田	}	3	6	4		
常磐上矢田町瀬田					2	
常磐上矢田町瀬田						
(若葉台)	654	1,570	732	838		
若葉台一丁目	324	794	378	416		
若葉台二丁目	330	776	354	422		
(桜ヶ丘)	596	1,464	712	752		
桜ヶ丘一丁目	69	186	91	95		
桜ヶ丘二丁目	178	443	215	228		
桜ヶ丘三丁目	183	409	200	209		
桜ヶ丘四丁目	166	426	206	220		
(常磐松が台)	158	372	167	205		
常磐松が台	158	372	167	205		
(草木台)	556	1,478	734	744		
草木台一丁目	62	170	82	88		
草木台二丁目	252	587	298	289		
草木台三丁目	48	128	66	62		
草木台四丁目	194	593	288	305		
内 郷 地 区 計	11,448	25,495	12,503	12,992		
(内郷白水町)	584	1,246	632	614		
内郷白水町大神田	11	34	18	16		
内郷白水町浜井場	5	8	3	5		
内郷白水町蛭内	26	50	21	29		
内郷白水町長槻	31	67	35	32		
内郷白水町上代	89	149	75	74		
内郷白水町柳間	45	102	51	51		
内郷白水町大門	27	86	44	42		
内郷白水町広畑	46	108	56	52		
内郷白水町入山	145	311	155	156		

第2-1表 字別世帯数と男女別人口

(単位：世帯・人)

地区・町・字名	世帯数	人 口		
		総数	男	女
内郷白水町川平	77	158	86	72
内郷白水町高倉	3	4	2	2
内郷白水町桜田	75	155	79	76
内郷白水町長槻内	4	14	7	7
(内郷宮町)	1,461	3,523	1,691	1,832
内郷宮町金坂	428	1,070	496	574
内郷宮町宮沢	292	622	306	316
内郷宮町代	107	300	153	147
内郷宮町蛭子	107	256	125	131
内郷宮町滝	73	168	85	83
内郷宮町町田	82	158	78	80
内郷宮町竹之内	118	278	137	141
内郷宮町平太郎	82	221	111	110
内郷宮町峰根	71	199	87	112
内郷宮町中沢	4	11	5	6
内郷宮町鬼ヶ沢	97	240	108	132
(内郷内町)	1,066	2,501	1,169	1,332
内郷内町桜本	180	417	192	225
内郷内町前田	215	559	256	303
内郷内町水之出	78	191	88	103
内郷内町磐堰	95	223	108	115
内郷内町立町	170	365	162	203
内郷内町金坂	120	282	134	148
内郷内町堤田	121	270	130	140
内郷内町駒谷	25	61	27	34
内郷内町四方北	31	77	39	38
内郷内町高橋	25	44	26	18
内郷内町蛭内	6	12	7	5
(内郷綴町)	1,467	3,097	1,509	1,588
内郷綴町沼尻	96	157	77	80
内郷綴町仲田	13	21	8	13
内郷綴町高野作	65	155	74	81
内郷綴町柴崎	69	98	64	34
内郷綴町金谷	219	439	214	225
内郷綴町上馬場	61	140	69	71
内郷綴町川原田	187	379	181	198
内郷綴町榎下	126	318	154	164
内郷綴町大木下	29	79	37	42
内郷綴町板宮沢	13	31	13	18
内郷綴町板宮	19	46	23	23
内郷綴町町之内	153	364	180	184
内郷綴町秋山	84	175	89	86
内郷綴町一之坪	103	208	107	101
内郷綴町七反田	186	399	173	226
内郷綴町大神田	3	5	3	2
内郷綴町堀坂	31	61	29	32
内郷綴町道陸神	7	16	9	7
内郷綴町楮ヶ久保	3	6	5	1
内郷綴町舟場				
(内郷高坂町)	2,844	6,563	3,184	3,379
内郷高坂町御殿	51	114	55	59
内郷高坂町三本杉	140	366	171	195
内郷高坂町立野	274	675	336	339
内郷高坂町桜井	261	626	294	332
内郷高坂町大平	197	390	203	187
内郷高坂町台	49	101	47	54
内郷高坂町高橋	95	241	123	118
内郷高坂町四方木田	36	137	44	93
内郷高坂町八反田	100	223	107	116
内郷高坂町中平	45	98	49	49
内郷高坂町大町	208	453	224	229
内郷高坂町砂子田	231	421	200	221
内郷高坂町オサガ作	120	203	142	61
内郷高坂町一丁目	800	1,841	867	974
内郷高坂町二丁目	237	674	322	352

第2-1表 字別世帯数と男女別人口

(単位：世帯・人)

地区・町・字名	世帯数	人 口		
		総数	男	女
(内郷御厩町)	1,615	3,294	1,614	1,680
内郷御厩町久世原	55	81	53	28
内郷御厩町川向	49	94	51	43
内郷御厩町長町	43	87	49	38
内郷御厩町前田	15	31	15	16
内郷御厩町下能	17	36	17	19
内郷御厩町番匠地	14	37	16	21
内郷御厩町上宿	151	287	139	148
内郷御厩町下宿	213	420	219	201
内郷御厩町横根	8	22	11	11
内郷御厩町大畑	5	8	5	3
内郷御厩町清水				
内郷御厩町一丁目	355	703	329	374
内郷御厩町二丁目	269	493	245	248
内郷御厩町三丁目	258	515	241	274
内郷御厩町四丁目	163	480	224	256
(内郷御台境町)	1,083	2,279	1,161	1,118
内郷御台境町五反田	180	419	216	203
内郷御台境町鶴巻	114	201	100	101
内郷御台境町前田	64	101	54	47
内郷御台境町自在町	6	12	6	6
内郷御台境町新町前	276	557	282	275
内郷御台境町坂下	55	98	51	47
内郷御台境町六反田	134	326	160	166
内郷御台境町御台	138	288	153	135
内郷御台境町弁天原				
内郷御台境町高安場	19	38	17	21
内郷御台境町鬼越	97	239	122	117
(内郷小島町)	156	336	167	169
内郷小島町天ノ田	8	18	10	8
内郷小島町新町	30	68	32	36
内郷小島町台ノ上				
内郷小島町川崎	41	83	44	39
内郷小島町花輪	28	60	25	35
内郷小島町竹ノ内	5	10	8	2
内郷小島町作田	38	85	42	43
内郷小島町下ノ内	6	12	6	6
(内郷高野町)	626	1,571	818	753
内郷高野町広萱	15	50	28	22
内郷高野町山崎	10	24	13	11
内郷高野町石畑	9	20	10	10
内郷高野町柴平	45	125	59	66
内郷高野町川平	23	56	28	28
内郷高野町岩作	11	27	14	13
内郷高野町平石	6	22	7	15
内郷高野町番所	41	108	56	52
内郷高野町上ノ台	24	53	26	27
内郷高野町銅目木	23	58	27	31
内郷高野町銅景	13	34	16	18
内郷高野町銅屋場	3	6	2	4
内郷高野町坂下	3	6	3	3
内郷高野町柵合	3	12	6	6
内郷高野町広町	5	8	5	3
内郷高野町北作	5	17	8	9
内郷高野町先達				
内郷高野町表	4	12	5	7
内郷高野町馬四郎	7	19	9	10
内郷高野町杉平	3	7	4	3
内郷高野町中倉	25	78	42	36
内郷高野町石住	12	37	14	23
内郷高野町糶田				
内郷高野町反田	63	170	91	79
内郷高野町高田	4	9	4	5
内郷高野町渡戸	28	81	36	45
内郷高野町五合田	17	41	19	22
内郷高野町沢	8	24	11	13
内郷高野町樅木下	20	44	21	23
内郷高野町道伝	82	94	84	10

第2-1表 字別世帯数と男女別人口

(単位：世帯・人)

地区・町・字名	世帯数	人 口		
		総数	男	女
内郷高野町銅屋作	10	29	14	15
内郷高野町開場	61	188	98	90
内郷高野町白狐	8	24	11	13
内郷高野町仁田町	15	41	23	18
内郷高野町ジャク打				
内郷高野町中ノ田	7	18	8	10
内郷高野町梨木平	13	29	16	13
内郷高野町板橋				
(小島町)	546	1,085	558	527
小島町一丁目	199	414	212	202
小島町二丁目	256	493	255	238
小島町三丁目	91	178	91	87
四 倉 地 区 計	5,850	14,530	7,087	7,443
(四倉町)	2,898	6,712	3,248	3,464
四倉町字六丁目	160	386	190	196
四倉町字志津	16	36	16	20
四倉町字太夫坂	36	67	32	35
四倉町字八日十日	61	156	76	80
四倉町字和具	197	512	241	271
四倉町字栗木作	16	45	23	22
四倉町字田戸	24	63	29	34
四倉町字田戸前	3	7	4	3
四倉町字北向	114	265	132	133
四倉町字町田	107	249	121	128
四倉町字寺作	317	732	368	364
四倉町字鬼越				
四倉町字西一丁目	184	373	193	180
四倉町字西二丁目	122	279	126	153
四倉町字西三丁目	149	331	155	176
四倉町字西四丁目	199	477	222	255
四倉町字五丁目	123	299	141	158
四倉町字東四丁目	93	207	106	101
四倉町字東三丁目	157	326	169	157
四倉町字東二丁目	202	458	220	238
四倉町字東一丁目	73	177	89	88
四倉町字梅ヶ丘	384	853	399	454
四倉町字梅ヶ丘南	161	414	196	218
(四倉町上仁井田)	1,594	3,785	1,846	1,939
四倉町上仁井田字東山	47	111	58	53
四倉町上仁井田字北浜	139	353	165	188
四倉町上仁井田字蒲沼	105	239	130	109
四倉町上仁井田字横川	89	313	131	182
四倉町上仁井田字鰻沼	41	111	53	58
四倉町上仁井田字砂田	83	171	88	83
四倉町上仁井田字南浜	55	123	65	58
四倉町上仁井田字前原	45	101	46	55
四倉町上仁井田字雁又	30	75	38	37
四倉町上仁井田字北姥田	31	74	36	38
四倉町上仁井田字南姥田	43	101	51	50
四倉町上仁井田字東ノ内	47	101	52	49
四倉町上仁井田字家ノ前	24	68	34	34
四倉町上仁井田字松葉	72	227	112	115
四倉町上仁井田字折敷田	35	96	53	43
四倉町上仁井田字南細谷	86	192	97	95
四倉町上仁井田字北細谷	37	97	50	47
四倉町上仁井田字夕円	110	236	114	122
四倉町上仁井田字九反坪	146	240	111	129
四倉町上仁井田字千歳	39	118	49	69
四倉町上仁井田字穴狐原	10	33	18	15
四倉町上仁井田字内城	33	88	48	40
四倉町上仁井田字矢ノ田	150	303	140	163
四倉町上仁井田字岸前	89	195	97	98
四倉町上仁井田字鬼越	8	19	10	9
(四倉町塩木)	42	120	59	61
四倉町塩木字高田	5	8	4	4
四倉町塩木字八合				

第2-1表 字別世帯数と男女別人口

(単位：世帯・人)

地区・町・字名	世帯数	人 口		
		総数	男	女
四倉町塩木字家ノ内	22	66	31	35
四倉町塩木字小橋本	3	8	4	4
四倉町塩木字高橋本	9	27	13	14
四倉町塩木字道東	3	11	7	4
(四倉町下仁井田)	98	557	230	327
四倉町下仁井田字北追切	9	243	76	167
四倉町下仁井田字南追切				
四倉町下仁井田字西袋	3	8	5	3
四倉町下仁井田字道庭	25	78	38	40
四倉町下仁井田字南袋				
四倉町下仁井田字上古川	8	27	13	14
四倉町下仁井田字胎月				
四倉町下仁井田字樋向	38	158	80	78
四倉町下仁井田字須賀向	15	43	18	25
(四倉町細谷)	167	528	275	253
四倉町細谷字明神前	8	17	8	9
四倉町細谷字豊向				
四倉町細谷字御殿東				
四倉町細谷字蒲沼	4	14	7	7
四倉町細谷字水俣				
四倉町細谷字御殿	16	38	17	21
四倉町細谷字胎月前	11	40	19	21
四倉町細谷字菖蒲谷地				
四倉町細谷字北江添	19	52	24	28
四倉町細谷字胎月原	4	19	10	9
四倉町細谷字日渡	14	47	22	25
四倉町細谷字小橋前	3	11	7	4
四倉町細谷字江向	3	11	4	7
四倉町細谷字細谷前	3	12	5	7
四倉町細谷字馬場				
四倉町細谷字大久保	24	63	31	32
四倉町細谷字御厩	6	78	54	24
四倉町細谷字民野町	41	105	53	52
四倉町細谷字大江下	3	4	3	1
四倉町細谷字弁天前	8	17	11	6
(四倉町大森)	83	245	125	120
四倉町大森字館				
四倉町大森字上	11	31	19	12
四倉町大森字女房作				
四倉町大森字八堀				
四倉町大森字原	5	18	10	8
四倉町大森字民野町	31	82	45	37
四倉町大森字百目木	7	13	6	7
四倉町大森字岸前	6	17	9	8
四倉町大森字高野	23	84	36	48
(四倉町狐塚)	217	559	284	275
四倉町狐塚字高野堀	5	16	6	10
四倉町狐塚字沼田				
四倉町狐塚字西原	18	48	20	28
四倉町狐塚字弁天原	19	49	22	27
四倉町狐塚字川田	44	99	50	49
四倉町狐塚字小橋	17	46	25	21
四倉町狐塚字東原	22	50	25	25
四倉町狐塚字古川	42	109	62	47
四倉町狐塚字松橋	11	39	19	20
四倉町狐塚字雨田	8	26	13	13
四倉町狐塚字蟹内	6	17	10	7
四倉町狐塚字東	5	11	6	5
四倉町狐塚字前原	4	8	3	5
四倉町狐塚字出口	12	30	17	13
四倉町狐塚字八合	4	11	6	5
四倉町狐塚字鎌神				
(四倉町名木)	42	102	59	43
四倉町名木字堀合				
四倉町名木字五反田	5	7	5	2
四倉町名木字大仁田				

第2-1表 字別世帯数と男女別人口

(単位：世帯・人)

地区・町・字名	世帯数	人 口		
		総数	男	女
四倉町名木字宮ノ前	8	20	10	10
四倉町名木字榎坪				
四倉町名木字道下				
四倉町名木字前田				
四倉町名木字荒神下	12	37	22	15
四倉町名木字仲ノ内	13	26	15	11
四倉町名木字宮ノ脇	4	12	7	5
四倉町名木字葱作				
(四倉町長友)	71	192	100	92
四倉町長友字作樋口	5	10	5	5
四倉町長友字古屋敷	15	45	21	24
四倉町長友字構江	10	20	11	9
四倉町長友字大宮作				
四倉町長友字済戸	12	36	15	21
四倉町長友字霞田	3	8	6	2
四倉町長友字大町	3	10	6	4
四倉町長友字七反田				
四倉町長友字町田	16	44	26	18
四倉町長友字五反田				
四倉町長友字老町田	7	19	10	9
四倉町長友字四反田				
四倉町長友字宮ノ前				
(四倉町戸田)	73	237	122	115
四倉町戸田字古川	3	9	3	6
四倉町戸田字倉之町	9	40	16	24
四倉町戸田字南高柳				
四倉町戸田字北高柳	9	28	12	16
四倉町戸田字堰原				
四倉町戸田字平治郎前	4	16	8	8
四倉町戸田字箒作	4	18	9	9
四倉町戸田字蛭田	8	25	15	10
四倉町戸田字浮島	8	26	15	11
四倉町戸田字北ノ作				
四倉町戸田字馬場	7	18	8	10
四倉町戸田字仲作				
四倉町戸田字稻荷作	9	21	15	6
四倉町戸田字川子田	7	25	15	10
四倉町戸田字水押	5	11	6	5
(四倉町白岩)	36	105	58	47
四倉町白岩字嘉蔵坊	3	8	5	3
四倉町白岩字老丁田	5	16	10	6
四倉町白岩字立町				
四倉町白岩字八反田	3	9	5	4
四倉町白岩字沼ノ作				
四倉町白岩字宮ノ前	4	14	7	7
四倉町白岩字導上寺				
四倉町白岩字上大作	4	13	6	7
四倉町白岩字金波				
四倉町白岩字大師内	4	17	10	7
四倉町白岩字中ノ内	7	17	10	7
四倉町白岩字戸ノ内	4	12	5	7
四倉町白岩字北ノ作	6	16	10	6
四倉町白岩字保木田				
(四倉町中島)	47	119	56	63
四倉町中島字三反田	29	82	36	46
四倉町中島字中島	11	17	10	7
四倉町中島字反町				
四倉町中島字六重代	7	20	10	10
(四倉町玉山)	172	449	222	227
四倉町玉山字砂子田	5	12	7	5
四倉町玉山字大門前	3	12	7	5
四倉町玉山字杉内	15	33	19	14
四倉町玉山字林崎	10	33	15	18
四倉町玉山字牧ノ下	23	60	30	30
四倉町玉山字宿	21	56	25	31

第2-1表 字別世帯数と男女別人口

(単位：世帯・人)

地区・町・字名	世帯数	人 口		
		総数	男	女
四倉町玉山字御城	5	11	7	4
四倉町玉山字星作	9	24	13	11
四倉町玉山字戸ノ内	8	31	13	18
四倉町玉山字森内	4	8	5	3
四倉町玉山字ノ淵	10	24	9	15
四倉町玉山字門馬前				
四倉町玉山字勝倉	6	13	6	7
四倉町玉山字宮ノ脇	13	23	9	14
四倉町玉山字屋敷前	5	11	4	7
四倉町玉山字湯ノ口	30	76	39	37
四倉町玉山字南作	5	22	14	8
四倉町玉山字作				
(四倉町山田小湊)	44	122	61	61
四倉町山田小湊字方礼	8	25	11	14
四倉町山田小湊字直出	3	5	2	3
四倉町山田小湊字馬上	3	5	3	2
四倉町山田小湊字唐橋				
四倉町山田小湊字小湊	9	24	11	13
四倉町山田小湊字山田	12	42	23	19
四倉町山田小湊字暮坪	6	13	7	6
四倉町山田小湊字塙	3	8	4	4
四倉町山田小湊字反沼				
(四倉町薬王寺)	39	98	51	47
四倉町薬王寺字高玉	7	19	11	8
四倉町薬王寺字粟刈沢	10	16	12	4
四倉町薬王寺字塙	17	47	23	24
四倉町薬王寺字玉広	5	16	5	11
四倉町薬王寺字上川原				
(四倉町下柳生)	32	76	41	35
四倉町下柳生字宮下	15	39	24	15
四倉町下柳生字右近田	10	24	11	13
四倉町下柳生字熊ノ御嶽	7	13	6	7
四倉町下柳生字井戸ノ上				
(四倉町上柳生)	26	78	34	44
四倉町上柳生字宮下	12	40	17	23
四倉町上柳生字沖ノ宮	4	11	5	6
四倉町上柳生字中山	10	27	12	15
四倉町上柳生字安手口				
(四倉町駒込)	118	326	159	167
四倉町駒込字榎町	3	6	3	3
四倉町駒込字川ノ入	8	24	13	11
四倉町駒込字棚橋	8	22	7	15
四倉町駒込字清風野	7	20	9	11
四倉町駒込字空地	6	16	8	8
四倉町駒込字中平	3	13	5	8
四倉町駒込字久原	20	62	31	31
四倉町駒込字馬場	11	29	15	14
四倉町駒込字戸沢	16	45	23	22
四倉町駒込字広畑	6	16	8	8
四倉町駒込字大明神	13	29	14	15
四倉町駒込字大久保	4	10	5	5
四倉町駒込字向山				
四倉町駒込字山崎				
四倉町駒込字櫛				
四倉町駒込字高垣	3	6	4	2
四倉町駒込字上ノ内	7	22	11	11
四倉町駒込字久保	3	6	3	3
(四倉町八茎)	29	68	32	36
四倉町八茎字中丸	4	12	6	6
四倉町八茎字田端	9	24	11	13
四倉町八茎字沼ノ原				
四倉町八茎字籬落	4	5	2	3
四倉町八茎字紫竹	4	10	5	5

第2-1表 字別世帯数と男女別人口

(単位：世帯・人)

地区・町・字名	世帯数	人 口		
		総数	男	女
四倉町八茎字上手	3	7	3	4
四倉町八茎字堀ノ内				
四倉町八茎字脇ノ草	5	10	5	5
四倉町八茎字片倉				
(四倉町上岡)	22	52	25	27
四倉町上岡字山ノ神	3	3	1	2
四倉町上岡字横屋	4	12	6	6
四倉町上岡字宮下	15	37	18	19
四倉町上岡字大山				
遠野地区計	1,796	5,097	2,543	2,554
(遠野町深山田)	248	702	355	347
遠野町深山田字小石平	13	33	19	14
遠野町深山田字新田	11	35	20	15
遠野町深山田字仲川原				
遠野町深山田字山王田	6	18	10	8
遠野町深山田字寺ノ代	10	26	15	11
遠野町深山田字桐ノ平	4	10	3	7
遠野町深山田字富岡				
遠野町深山田字平城地	10	24	12	12
遠野町深山田字狩野				
遠野町深山田字鷹ノ巣	12	28	15	13
遠野町深山田字内ノ草	11	25	13	12
遠野町深山田字仲内	12	40	20	20
遠野町深山田字小山	10	30	16	14
遠野町深山田字目少地	3	15	4	11
遠野町深山田字稻荷林	18	52	22	30
遠野町深山田字山ノ根				
遠野町深山田字篠ノ脇	6	14	5	9
遠野町深山田字福井	5	12	7	5
遠野町深山田字洞沢				
遠野町深山田字沢繋	19	61	35	26
遠野町深山田字釜ノ前	15	59	33	26
遠野町深山田字折部前	16	35	18	17
遠野町深山田字和当	32	81	41	40
遠野町深山田字大林	6	14	8	6
遠野町深山田字川堀	9	32	17	15
遠野町深山田字原前	20	58	22	36
(遠野町上遠野)	386	1,197	569	628
遠野町上遠野字若宮	46	121	63	58
遠野町上遠野字沢繋	3	87	21	66
遠野町上遠野字前山	3	12	7	5
遠野町上遠野字寺戸	16	44	20	24
遠野町上遠野字小淵	18	48	22	26
遠野町上遠野字原前	11	29	15	14
遠野町上遠野字大黒山				
遠野町上遠野字中ノ町	19	48	24	24
遠野町上遠野字土橋	6	16	7	9
遠野町上遠野字風呂脇	12	37	16	21
遠野町上遠野字根小屋	3	8	5	3
遠野町上遠野字堀切	15	105	56	49
遠野町上遠野字本町	47	112	48	64
遠野町上遠野字西町	27	63	31	32
遠野町上遠野字白幡	35	94	45	49
遠野町上遠野字川張	14	44	24	20
遠野町上遠野字猫塚	39	111	55	56
遠野町上遠野字赤坂	31	87	44	43
遠野町上遠野字太田	22	72	36	36
遠野町上遠野字久保作	12	40	19	21
遠野町上遠野字西大沢				
遠野町上遠野字鍛冶屋作	4	13	8	5
遠野町上遠野字東大沢	3	6	3	3
遠野町上遠野字滝太洞				
(遠野町滝)	365	1,009	524	485
遠野町滝字深山口	10	22	12	10
遠野町滝字銅谷	14	42	21	21
遠野町滝字北向	5	12	7	5

第2-1表 字別世帯数と男女別人口

(単位：世帯・人)

地区・町・字名	世帯数	人 口		
		総数	男	女
遠野町滝字原田	8	40	17	23
遠野町滝字上砂	3	5	2	3
遠野町滝字北里保	6	16	9	7
遠野町滝字東中山	6	15	9	6
遠野町滝字西中山	7	21	14	7
遠野町滝字島廻	20	59	28	31
遠野町滝字曾ノ木	18	48	24	24
遠野町滝字山下				
遠野町滝字城ノ内				
遠野町滝字中井	7	22	13	9
遠野町滝字西ノ内				
遠野町滝字小久保	8	19	8	11
遠野町滝字馬場前	28	70	33	37
遠野町滝字おもて	11	25	11	14
遠野町滝字芦ノ草	4	12	7	5
遠野町滝字房林	3	14	7	7
遠野町滝字洞坂	5	13	7	6
遠野町滝字釜ノ沢				
遠野町滝字柿ノ沢	13	33	15	18
遠野町滝字椿坊				
遠野町滝字山崎	20	54	28	26
遠野町滝字鍛冶内	5	19	12	7
遠野町滝字順坂				
遠野町滝字峰岸	10	31	18	13
遠野町滝字新川原				
遠野町滝字川原				
遠野町滝字上川原	23	75	40	35
遠野町滝字堂知				
遠野町滝字表	25	66	33	33
遠野町滝字曾利田	4	11	5	6
遠野町滝字神ノ内	9	24	13	11
遠野町滝字内城	26	69	40	29
遠野町滝字野々志戸	3	10	7	3
遠野町滝字申田				
遠野町滝字女ノ沢	31	79	43	36
遠野町滝字才ノ神	33	83	41	42
(遠野町根岸)	203	524	266	258
遠野町根岸字大反田	5	12	6	6
遠野町根岸字塚ノ内				
遠野町根岸字下根岸	41	114	52	62
遠野町根岸字風木坂	4	4	3	1
遠野町根岸字西山	14	40	23	17
遠野町根岸字鴻ノ目	16	46	22	24
遠野町根岸字橋場	9	19	10	9
遠野町根岸字石田	17	32	21	11
遠野町根岸字白幡	23	60	31	29
遠野町根岸字横道	21	44	21	23
遠野町根岸字畑	4	8	5	3
遠野町根岸字小藪	6	23	13	10
遠野町根岸字中妻	18	48	24	24
遠野町根岸字川畑	19	51	23	28
遠野町根岸字成沢	6	23	12	11
(遠野町上根本)	191	581	293	288
遠野町上根本字中内	6	16	7	9
遠野町上根本字根本	13	38	20	18
遠野町上根本字早川	6	19	9	10
遠野町上根本字川畑	12	37	17	20
遠野町上根本字白坂	15	78	44	34
遠野町上根本字上原田	6	13	7	6
遠野町上根本字荒神平	13	25	12	13
遠野町上根本字表	15	37	17	20
遠野町上根本字小谷	7	23	12	11
遠野町上根本字豆田	10	30	16	14
遠野町上根本字下原田	3	10	4	6
遠野町上根本字大師堂				
遠野町上根本字神会	3	9	3	6
遠野町上根本字鹿野	6	19	9	10
遠野町上根本字下戸内	5	14	4	10
遠野町上根本字坂下				

第2-1表 字別世帯数と男女別人口

(単位：世帯・人)

地区・町・字名	世帯数	人 口		
		総数	男	女
遠野町上根本字岩崎	10	29	17	12
遠野町上根本字矢本	10	31	16	15
遠野町上根本字堂ノ越	11	35	17	18
遠野町上根本字折松	22	74	37	37
遠野町上根本字冷水	4	9	4	5
遠野町上根本字前田	8	20	11	9
遠野町上根本字清水	3	9	5	4
遠野町上根本字塩ノ塚	3	6	5	1
(遠野町入遠野)	301	807	405	402
遠野町入遠野字東山	34	93	45	48
遠野町入遠野字弁平	5	21	12	9
遠野町入遠野字前田	40	99	55	44
遠野町入遠野字関屋	27	74	37	37
遠野町入遠野字天王	20	69	36	33
遠野町入遠野字中野	8	17	8	9
遠野町入遠野字官沢	8	18	7	11
遠野町入遠野字白鳥	6	14	5	9
遠野町入遠野字久保目	19	56	32	24
遠野町入遠野字貝那夫	8	15	5	10
遠野町入遠野字後台	4	13	6	7
遠野町入遠野字中上				
遠野町入遠野字南	12	34	17	17
遠野町入遠野字田子内	3	7	4	3
遠野町入遠野字越台	17	31	8	23
遠野町入遠野字諏訪	7	12	8	4
遠野町入遠野字有実	24	69	33	36
遠野町入遠野字中妻	9	28	14	14
遠野町入遠野字平口	10	27	16	11
遠野町入遠野字四条内	4	8	5	3
遠野町入遠野字綱木				
遠野町入遠野字羽黒	9	30	15	15
遠野町入遠野字暖家				
遠野町入遠野字大多田				
遠野町入遠野字中ノ内	16	44	22	22
遠野町入遠野字作				
遠野町入遠野字落合	11	28	15	13
(遠野町大平)	102	277	131	146
遠野町大平字植木田	5	10	6	4
遠野町大平字清道	16	42	20	22
遠野町大平字物見岡	5	13	6	7
遠野町大平字堀ノ内	13	39	17	22
遠野町大平字五反田				
遠野町大平字曲藤	16	36	18	18
遠野町大平字細畑	21	63	31	32
遠野町大平字上中根				
遠野町大平字下中根	5	18	9	9
遠野町大平字皿貝	10	32	15	17
遠野町大平字石畑	11	24	9	15
遠野町大平字美古				
小川地区計	2,450	6,723	3,260	3,463
(小川町下小川)	121	352	166	186
小川町下小川字台	13	36	18	18
小川町下小川字味噌野	9	31	15	16
小川町下小川字本山	5	16	9	7
小川町下小川字宮田	3	7	3	4
小川町下小川字梅ノ作				
小川町下小川字前原	26	76	36	40
小川町下小川字寺内	6	15	6	9
小川町下小川字八幡林				
小川町下小川字広畑	13	43	18	25
小川町下小川字中柴	9	29	13	16
小川町下小川字上ノ台	37	99	48	51
(小川町関場)	47	152	79	73
小川町関場字前田	16	46	22	24
小川町関場字川原	27	91	48	43
小川町関場字宿				

第2-1表 字別世帯数と男女別人口

(単位：世帯・人)

地区・町・字名	世帯数	人 口		
		総数	男	女
小川町関場字高垣	4	15	9	6
(小川町上平)	228	599	275	324
小川町上平字光平	9	32	13	19
小川町上平字下平	3	11	5	6
小川町上平字中平	13	23	10	13
小川町上平字祝作	3	9	5	4
小川町上平字熊ノ前	18	32	13	19
小川町上平字堤ノ作				
小川町上平字上平	7	17	6	11
小川町上平字前田	7	17	9	8
小川町上平字中島	34	93	38	55
小川町上平字竹ノ内	35	98	50	48
小川町上平字清水	23	56	27	29
小川町上平字以後内	24	74	35	39
小川町上平字前田原	16	36	15	21
小川町上平字六反田	18	52	24	28
小川町上平字田之尻	8	18	9	9
小川町上平字赤沼	10	31	16	15
(小川町柴原)	295	816	408	408
小川町柴原字宮沢	52	145	68	77
小川町柴原字茶島	16	51	30	21
小川町柴原字宮ノ前	32	92	38	54
小川町柴原字宮脇	7	22	14	8
小川町柴原字一ツ橋	8	18	10	8
小川町柴原字金堀	14	37	18	19
小川町柴原字大社	52	151	74	77
小川町柴原字水貫				
小川町柴原字中ノ沢	14	29	15	14
小川町柴原字館下				
小川町柴原字岩下	14	34	18	16
小川町柴原字入ノ内	27	78	39	39
小川町柴原字永久保	9	23	10	13
小川町柴原字後沢	5	15	9	6
小川町柴原字桐ヶ岡	11	25	15	10
小川町柴原字二ツ森				
小川町柴原字落下	9	18	9	9
小川町柴原字栗島	5	16	10	6
小川町柴原字萱苜平	17	52	26	26
小川町柴原字五平久保				
小川町柴原字谷下	3	10	5	5
(小川町福岡)	46	120	57	63
小川町福岡字上ノ山	9	32	13	19
小川町福岡字飯森				
小川町福岡字道下	5	11	6	5
小川町福岡字上中平				
小川町福岡字喜平後	12	32	15	17
小川町福岡字大坪				
小川町福岡字カロフ	5	14	7	7
小川町福岡字釜下				
小川町福岡字山根	15	31	16	15
(小川町上小川)	558	1,543	733	810
小川町上小川字松塚	10	18	10	8
小川町上小川字草倉沢	7	15	7	8
小川町上小川字大坂	5	123	41	82
小川町上小川字石柄平	9	22	11	11
小川町上小川字堂付平				
小川町上小川字作り沢	37	101	51	50
小川町上小川字後原				
小川町上小川字北赤沼	28	73	35	38
小川町上小川字赤沼	11	26	12	14
小川町上小川字石橋	7	19	11	8
小川町上小川字植ノ内	19	51	24	27
小川町上小川字風呂前	12	22	11	11
小川町上小川字伊吾内	32	100	51	49
小川町上小川字引草	5	11	6	5
小川町上小川字下戸門	13	25	16	9

第2-1表 字別世帯数と男女別人口

(単位：世帯・人)

地区・町・字名	世帯数	人 口		
		総数	男	女
小川町上小川字表	34	95	45	50
小川町上小川字御堂				
小川町上小川字川原	21	64	28	36
小川町上小川字峰岸	17	45	23	22
小川町上小川字入生田	10	31	18	13
小川町上小川字彦太郎内	5	14	7	7
小川町上小川字石保町	13	32	15	17
小川町上小川字空木	19	60	27	33
小川町上小川字和具	9	22	11	11
小川町上小川字中川原				
小川町上小川字片石田	27	78	38	40
小川町上小川字川古屋	3	9	2	7
小川町上小川字加路	3	6	2	4
小川町上小川字高谷地	3	6	3	3
小川町上小川字高崎	27	67	32	35
小川町上小川字香後	5	8	4	4
小川町上小川字釜ノ平				
小川町上小川字川向	3	9	5	4
小川町上小川字横川前	5	11	5	6
小川町上小川字木風木	3	8	4	4
小川町上小川字湯ノ沢	31	74	39	35
小川町上小川字細石赤坂	40	90	43	47
小川町上小川字曲萱	6	18	11	7
小川町上小川字床屋沢	4	8	3	5
小川町上小川字好古	21	48	16	32
小川町上小川字根本				
小川町上小川字畑ノ作	3	10	5	5
小川町上小川字横川	7	17	7	10
小川町上小川字猪小屋	4	13	7	6
小川町上小川字茱萸平				
小川町上小川字内倉	4	9	3	6
小川町上小川字沼				
小川町上小川字中戸渡				
小川町上小川字下戸渡	5	11	7	4
小川町上小川字上戸渡				
小川町上小川字江田	10	25	11	14
小川町上小川字道下	3	4	3	1
小川町上小川字山神前	3	5	1	4
小川町上小川字櫛平	7	25	14	11
小川町上小川字牛小川	8	15	8	7
小川町上小川字川上				
(小川町塩田)	204	585	289	296
小川町塩田字江田	4	9	6	3
小川町塩田字北前	23	68	32	36
小川町塩田字畑苧				
小川町塩田字塩沢	17	59	30	29
小川町塩田字尾ノ内				
小川町塩田字平石	22	51	23	28
小川町塩田字荷付石				
小川町塩田字大畑	5	11	4	7
小川町塩田字堀口				
小川町塩田字平畑	8	25	11	14
小川町塩田字上ノ前				
小川町塩田字平前	3	8	3	5
小川町塩田字北沢	6	18	10	8
小川町塩田字中島	14	42	21	21
小川町塩田字間門	13	48	26	22
小川町塩田字南	22	56	26	30
小川町塩田字宮ノ後	14	31	16	15
小川町塩田字手ノ倉	53	159	81	78
(小川町高萩)	541	1,390	673	717
小川町高萩字手ノ倉	22	58	30	28
小川町高萩字山ノ入	127	344	169	175
小川町高萩字鹿野	17	43	19	24
小川町高萩字家ノ前	119	288	134	154
小川町高萩字前川原	21	50	24	26
小川町高萩字上代	90	206	95	111
小川町高萩字下川原	26	80	38	42
小川町高萩字小路尻	49	128	59	69

第2-1表 字別世帯数と男女別人口

(単位：世帯・人)

地区・町・字名	世帯数	人 口		
		総数	男	女
小川町高萩字下代	55	154	84	70
小川町高萩字江添	15	39	21	18
小川町高萩字上川原				
(小川町三島)	52	141	65	76
小川町三島字上川原	30	83	33	50
小川町三島字後川原	19	50	27	23
小川町三島字仲屋敷				
小川町三島字瀬棚	3	8	5	3
(小川町西小川)	358	1,025	515	510
小川町西小川字小玉	23	59	29	30
小川町西小川字下野地				
小川町西小川字上ノ原	17	42	19	23
小川町西小川字中野地	22	65	30	35
小川町西小川字平久田	13	31	17	14
小川町西小川字上野地				
小川町西小川字中川原	15	43	23	20
小川町西小川字小橋	29	90	53	37
小川町西小川字淵沢	88	246	126	120
小川町西小川字五郎兵衛釜	5	19	9	10
小川町西小川字北石堂	6	13	7	6
小川町西小川字本石堂				
小川町西小川字沢ノ釜	6	15	8	7
小川町西小川字山田				
小川町西小川字頭塚	5	14	7	7
小川町西小川字カキカネ				
小川町西小川字萩家	3	8	3	5
小川町西小川字豊田	8	22	13	9
小川町西小川字相川	22	59	27	32
小川町西小川字上ノ平				
小川町西小川字入屋敷	7	18	8	10
小川町西小川字堂平	6	25	8	17
小川町西小川字大沢田	4	9	6	3
小川町西小川字壤切場	5	15	6	9
小川町西小川字葉ノ木立				
小川町西小川字猿倉	4	9	6	3
小川町西小川字田頭	14	47	19	28
小川町西小川字川原端	5	14	8	6
小川町西小川字中ノ沢				
小川町西小川字沼平				
小川町西小川字上谷地	14	57	28	29
小川町西小川字南ノ根				
小川町西小川字館	15	41	21	20
小川町西小川字加野	4	13	8	5
小川町西小川字下蕪田	3	9	4	5
小川町西小川字小沼平				
小川町西小川字滝ノ作	15	42	22	20
小川町西小川字上居合				
小川町西小川字下居合				
好間地区計	5,676	12,689	6,264	6,425
(好間町榑小屋)	79	200	103	97
好間町榑小屋字生木葉	22	43	19	24
好間町榑小屋字野尻	10	32	17	15
好間町榑小屋字中根	10	24	13	11
好間町榑小屋字迎	7	18	10	8
好間町榑小屋字江上				
好間町榑小屋字原	11	29	17	12
好間町榑小屋字中平	8	20	10	10
好間町榑小屋字小畑	11	34	17	17
(好間町大利)	172	449	219	230
好間町大利字桃実	9	25	13	12
好間町大利字篠登城				
好間町大利字小川崎	10	28	13	15
好間町大利字西田	11	30	12	18
好間町大利字戸作田	11	28	14	14
好間町大利字向山	53	134	65	69
好間町大利字仲田	5	10	5	5

第2-1表 字別世帯数と男女別人口

(単位：世帯・人)

地区・町・字名	世帯数	人 口		
		総数	男	女
好間町大利字道内	14	40	22	18
好間町大利字大利前	14	38	18	20
好間町大利字井田木	36	92	46	46
好間町大利字成沢	9	24	11	13
好間町大利字表山				
(好間町北好間)	1,071	2,225	1,093	1,132
好間町北好間字下ヶ屋敷	41	90	49	41
好間町北好間字平場	43	78	37	41
好間町北好間字行人沢	10	18	7	11
好間町北好間字猪ノ鼻	13	24	11	13
好間町北好間字板木沢	16	26	14	12
好間町北好間字堂田	71	138	71	67
好間町北好間字堂平				
好間町北好間字椎木平	94	185	98	87
好間町北好間字籬	28	65	33	32
好間町北好間字寺入	13	29	11	18
好間町北好間字源平野地	10	28	18	10
好間町北好間字上ノ原	18	53	26	27
好間町北好間字上ノ台	7	16	9	7
好間町北好間字屋敷前	13	36	17	19
好間町北好間字加古内				
好間町北好間字清水	5	21	11	10
好間町北好間字桜下				
好間町北好間字山崎	13	30	20	10
好間町北好間字三反田	45	86	47	39
好間町北好間字権現堂	37	91	41	50
好間町北好間字槐作	7	22	10	12
好間町北好間字菊竹	18	38	20	18
好間町北好間字上野	126	289	151	138
好間町北好間字作田	10	23	12	11
好間町北好間字中川原	166	244	104	140
好間町北好間字外川原	70	149	60	89
好間町北好間字沢小谷	83	147	71	76
好間町北好間字独古内	49	138	63	75
好間町北好間字下松坂				
好間町北好間字松坂	11	26	9	17
好間町北好間字山ノ坊	18	45	21	24
好間町北好間字北町田	8	17	9	8
好間町北好間字向町田				
好間町北好間字南町田	13	36	20	16
好間町北好間字小田郷	15	37	23	14
(好間町上好間)	1,004	2,437	1,182	1,255
好間町上好間字道成川原	43	168	67	101
好間町上好間字大堰	26	53	28	25
好間町上好間字今宿	12	35	17	18
好間町上好間字内ノ草				
好間町上好間字岩穴	10	25	13	12
好間町上好間字中川原	4	7	4	3
好間町上好間字山ノ神	10	29	12	17
好間町上好間字舟沢	5	17	10	7
好間町上好間字大畑	46	84	39	45
好間町上好間字東唐松				
好間町上好間字南唐松	3	4	3	1
好間町上好間字沼平	3	3	2	1
好間町上好間字田代	63	155	80	75
好間町上好間字上野原	203	485	251	234
好間町上好間字空山	49	111	51	60
好間町上好間字東	25	38	24	14
好間町上好間字小館				
好間町上好間字石田	18	43	23	20
好間町上好間字稻荷原	7	19	8	11
好間町上好間字南町田	37	83	40	43
好間町上好間字北町田	15	43	19	24
好間町上好間字新屋敷	27	64	36	28
好間町上好間字洞	41	110	55	55
好間町上好間字中道	31	55	23	32
好間町上好間字山下	52	122	63	59
好間町上好間字稻荷下	57	159	75	84
好間町上好間字馬場西	46	115	55	60

第2-1表 字別世帯数と男女別人口

(単位：世帯・人)

地区・町・字名	世帯数	人 口		
		総数	男	女
好間町上好間字上川原	4	8	5	3
好間町上好間字下川原	6	14	6	8
好間町上好間字馬場	32	97	39	58
好間町上好間字馬場前	23	64	32	32
好間町上好間字忽滑	95	197	87	110
好間町上好間字岸前	6	17	9	8
好間町上好間字岸	5	13	6	7
(好間町中好間)	649	1,439	741	698
好間町中好間字川原子	15	41	18	23
好間町中好間字川原字作	4	7	3	4
好間町中好間字上野原				
好間町中好間字半貫沢	26	60	29	31
好間町中好間字六反歩	9	15	7	8
好間町中好間字寺台	45	67	36	31
好間町中好間字照田	52	112	60	52
好間町中好間字石坂	20	39	21	18
好間町中好間字鍛冶内	104	211	111	100
好間町中好間字八反田	74	160	87	73
好間町中好間字江添	32	68	36	32
好間町中好間字田中	131	309	155	154
好間町中好間字上川原	60	161	79	82
好間町中好間字中川原	31	75	45	30
好間町中好間字下川原	46	114	54	60
(好間町下好間)	1,961	4,241	2,113	2,128
好間町下好間字沼田	120	246	117	129
好間町下好間字叶田	221	473	215	258
好間町下好間字一町坪	343	668	374	294
好間町下好間字向山	166	410	212	198
好間町下好間字大館	233	472	229	243
好間町下好間字鬼越	273	631	307	324
好間町下好間字手倉	226	459	231	228
好間町下好間字浦田	78	179	96	83
好間町下好間字中島	122	274	132	142
好間町下好間字渋井	179	429	200	229
(好間町小谷作)	452	968	449	519
好間町小谷作字樋口	26	71	31	40
好間町小谷作字ヲミカト	238	512	217	295
好間町小谷作字広畑	127	242	128	114
好間町小谷作字小谷作				
好間町小谷作字作畑	55	129	68	61
好間町小谷作字北向				
好間町小谷作字腰巻	6	14	5	9
好間町小谷作字ハウシカサキ				
(好間町愛谷)	82	193	102	91
好間町愛谷字杉内作	6	16	9	7
好間町愛谷字堀ノ内	16	43	23	20
好間町愛谷字花輪	18	43	20	23
好間町愛谷字東内	10	24	13	11
好間町愛谷字上川原				
好間町愛谷字追切	7	15	7	8
好間町愛谷字堂ノ内	8	18	10	8
好間町愛谷字東前	13	25	14	11
好間町愛谷字塚ノ町	4	9	6	3
(好間町今新田)	94	242	125	117
好間町今新田字稻荷坪	10	35	20	15
好間町今新田字二ノ坪	3	7	4	3
好間町今新田字石平	8	24	14	10
好間町今新田字姪子内	11	22	12	10
好間町今新田字畑合	7	19	10	9
好間町今新田字正当	5	14	6	8
好間町今新田字宮西	18	49	23	26
好間町今新田字宮下	10	16	9	7
好間町今新田字入宇田	8	20	8	12
好間町今新田字六十前				
好間町今新田字荒田坪	9	22	12	10

第2-1表 字別世帯数と男女別人口

(単位：世帯・人)

地区・町・字名	世帯数	人 口		
		総数	男	女
好間町今新田字五反田	5	14	7	7
好間町今新田字二枚橋				
(好間町川中子)	112	295	137	158
好間町川中子字加賀分	19	60	27	33
好間町川中子字八方屋	40	97	45	52
好間町川中子字古川	10	20	7	13
好間町川中子字関ノ上	7	15	8	7
好間町川中子字中島	5	14	7	7
好間町川中子字愛宕後	3	10	6	4
好間町川中子字愛宕西	4	12	5	7
好間町川中子字愛宕東				
好間町川中子字杉木内	10	29	15	14
好間町川中子字竹渡戸	3	6	3	3
好間町川中子字五ノ神	11	32	14	18
好間町川中子字落合				
三 和 地 区 計	972	2,656	1,309	1,347
(三和町上三坂)	97	265	125	140
三和町上三坂字芝山	18	53	21	32
三和町上三坂字水田				
三和町上三坂字綱木	11	26	16	10
三和町上三坂字山下	5	12	5	7
三和町上三坂字作田				
三和町上三坂字山神前	13	40	16	24
三和町上三坂字屋地				
三和町上三坂字中町	23	50	23	27
三和町上三坂字尻ノ内				
三和町上三坂字立町	15	49	26	23
三和町上三坂字本町				
三和町上三坂字古事又	12	35	18	17
(三和町中三坂)	103	310	153	157
三和町中三坂字白石	7	19	10	9
三和町中三坂字石崎	4	6	2	4
三和町中三坂字大根田	9	27	13	14
三和町中三坂字四座				
三和町中三坂字羽生	8	23	13	10
三和町中三坂字向	12	46	22	24
三和町中三坂字湯ノ向	10	27	14	13
三和町中三坂字藪窪				
三和町中三坂字田ノ入	6	17	11	6
三和町中三坂字宮ノ下	6	11	5	6
三和町中三坂字北ノ内				
三和町中三坂字腰巻	4	12	6	6
三和町中三坂字根岸				
三和町中三坂字東	6	16	8	8
三和町中三坂字湯ノ本	7	33	15	18
三和町中三坂字寺ノ脇	4	11	5	6
三和町中三坂字山形	3	13	8	5
三和町中三坂字戸沢	17	49	21	28
三和町中三坂字蛭久保				
(三和町下三坂)	94	245	122	123
三和町下三坂字後沢	13	34	15	19
三和町下三坂字永久保	9	22	10	12
三和町下三坂字石会				
三和町下三坂字明戸	5	18	10	8
三和町下三坂字仲居				
三和町下三坂字小風呂内	6	15	6	9
三和町下三坂字向谷				
三和町下三坂字南山	3	4	2	2
三和町下三坂字谷合	6	15	8	7
三和町下三坂字北山				
三和町下三坂字南作	3	7	4	3
三和町下三坂字赤坂				
三和町下三坂字川田	4	11	6	5
三和町下三坂字川向				
三和町下三坂字入合	6	15	6	9
三和町下三坂字日向	4	9	5	4

第2-1表 字別世帯数と男女別人口

(単位：世帯・人)

地区・町・字名	世帯数	人 口		
		総数	男	女
三和町下三坂字立町	10	31	19	12
三和町下三坂字中ノ町				
三和町下三坂字坂下	8	19	9	10
三和町下三坂字原	6	17	8	9
三和町下三坂字家ノ前				
三和町下三坂字東山	5	13	8	5
三和町下三坂字道ノ上	6	15	6	9
三和町下三坂字中作				
(三和町差塩)	60	179	94	85
三和町差塩字仲ノ町	10	32	15	17
三和町差塩字堀添	15	55	30	25
三和町差塩字東作	12	36	18	18
三和町差塩字江添	3	7	4	3
三和町差塩字道添				
三和町差塩字館下	9	26	14	12
三和町差塩字君石	5	8	6	2
三和町差塩字川下	6	15	7	8
三和町差塩字大久保				
三和町差塩字大沢				
(三和町上永井)	66	194	101	93
三和町上永井字寺下	5	13	6	7
三和町上永井字迎田	9	23	11	12
三和町上永井字永井坂				
三和町上永井字高戸	8	21	12	9
三和町上永井字仁田	8	24	15	9
三和町上永井字作	4	7	3	4
三和町上永井字高野前				
三和町上永井字鷹ノ巣	20	64	33	31
三和町上永井字大平田				
三和町上永井字宿下	12	42	21	21
(三和町下永井)	122	308	146	162
三和町下永井字高野前	11	32	11	21
三和町下永井字火沢	10	21	9	12
三和町下永井字軽井沢	23	68	32	36
三和町下永井字銅屋場	14	44	24	20
三和町下永井字明神平	7	24	12	12
三和町下永井字横山	13	27	11	16
三和町下永井字和久	9	21	9	12
三和町下永井字大堀	12	23	9	14
三和町下永井字峰岸	15	33	19	14
三和町下永井字中山	8	15	10	5
(三和町合戸)	111	307	162	145
三和町合戸字内畑	15	51	28	23
三和町合戸字中山	4	8	3	5
三和町合戸字駅	22	62	26	36
三和町合戸字成沢	10	23	11	12
三和町合戸字入藪	16	37	22	15
三和町合戸字細戸	4	16	12	4
三和町合戸字中館下	5	12	8	4
三和町合戸字中ノ内	3	9	4	5
三和町合戸字浮矢	25	69	38	31
三和町合戸字仁井宿	7	20	10	10
(三和町渡戸)	105	302	147	155
三和町渡戸字弓張木	14	34	20	14
三和町渡戸字宿	20	52	28	24
三和町渡戸字宿頭	14	46	19	27
三和町渡戸字峠平	14	49	19	30
三和町渡戸字檜木	16	48	24	24
三和町渡戸字中ノ内	10	25	11	14
三和町渡戸字高野				
三和町渡戸字川前	5	11	5	6
三和町渡戸字滝中子				
三和町渡戸字日渡	3	11	6	5
三和町渡戸字山ノ神	6	22	12	10
三和町渡戸字二本川	3	4	3	1

第2-1表 字別世帯数と男女別人口

(単位：世帯・人)

地区・町・字名	世帯数	人 口		
		総数	男	女
(三和町中寺)	43	138	68	70
三和町中寺字葎平	4	9	3	6
三和町中寺字山下	3	9	4	5
三和町中寺字二反田	3	12	7	5
三和町中寺字樋ノ口				
三和町中寺字館下	4	16	8	8
三和町中寺字宿	16	58	28	30
三和町中寺字関所	7	20	11	9
三和町中寺字大平	6	14	7	7
三和町中寺字遅川				
(三和町下市萱)	144	343	163	180
三和町下市萱字遅川	17	44	21	23
三和町下市萱字根小屋	20	56	29	27
三和町下市萱字片岸	12	27	12	15
三和町下市萱字竹ノ内	16	43	18	25
三和町下市萱字松ヶ枝				
三和町下市萱字北ノ入	9	27	14	13
三和町下市萱字北	10	19	11	8
三和町下市萱字楚部穴	8	19	10	9
三和町下市萱字竹ノ下	13	25	10	15
三和町下市萱字堀ノ内	17	46	21	25
三和町下市萱字滝ノ上	12	22	11	11
三和町下市萱字新田	10	15	6	9
(三和町上市萱)	27	65	28	37
三和町上市萱字馬場平	4	10	4	6
三和町上市萱字榎下	6	11	4	7
三和町上市萱字舞台				
三和町上市萱字諏訪	14	39	17	22
三和町上市萱字町頭	3	5	3	2
三和町上市萱字長沢				
田 人 地 区 計	577	1,402	706	696
(田人町南大平)	42	93	49	44
田人町南大平字銭口	5	8	5	3
田人町南大平字辺栗				
田人町南大平字高松	10	17	8	9
田人町南大平字坪内	18	50	26	24
田人町南大平字原口				
田人町南大平字下毛	9	18	10	8
田人町南大平字椿立目				
(田人町旅人)	172	433	219	214
田人町旅人字横川	3	7	3	4
田人町旅人字水呑場	4	7	4	3
田人町旅人字根室				
田人町旅人字古田	6	21	8	13
田人町旅人字東中上	5	14	8	6
田人町旅人字和再松木平	5	16	8	8
田人町旅人字日無久保	6	18	8	10
田人町旅人字下坪	10	23	13	10
田人町旅人字前山	6	17	9	8
田人町旅人字江尻	6	10	4	6
田人町旅人字笹ノ太輪				
田人町旅人字横根	9	20	11	9
田人町旅人字宝坂	8	17	7	10
田人町旅人字松葉	3	4	3	1
田人町旅人字木ノ下	4	10	5	5
田人町旅人字道伝	3	5	3	2
田人町旅人字熊ノ倉	10	26	13	13
田人町旅人字上平石	13	31	14	17
田人町旅人字下平石	19	62	35	27
田人町旅人字唐沢	6	14	6	8
田人町旅人字村木立	5	11	7	4
田人町旅人字吉沼	5	14	7	7
田人町旅人字滑石	3	4	2	2
田人町旅人字妻橋	9	23	10	13
田人町旅人字井坪				
田人町旅人字井戸沢	24	59	31	28

第2-1表 字別世帯数と男女別人口

(単位：世帯・人)

地区・町・字名	世帯数	人 口		
		総数	男	女
(田人町黒田)	203	519	250	269
田人町黒田字川崎	4	13	5	8
田人町黒田字久保	5	21	8	13
田人町黒田字平草	12	34	21	13
田人町黒田字大久保	14	34	17	17
田人町黒田字一ノ倉	12	26	12	14
田人町黒田字台	8	17	7	10
田人町黒田字上ノ山				
田人町黒田字中野	9	18	6	12
田人町黒田字寺ノ下	11	26	11	15
田人町黒田字掛橋	5	15	7	8
田人町黒田字河内	15	35	18	17
田人町黒田字別当				
田人町黒田字古屋敷	10	20	9	11
田人町黒田字大沢				
田人町黒田字高内	15	43	22	21
田人町黒田字戸ノ内	11	34	16	18
田人町黒田字唐沢	8	15	10	5
田人町黒田字高柴	6	19	9	10
田人町黒田字斎道				
田人町黒田字支那志	5	12	5	7
田人町黒田字湯ノ倉				
田人町黒田字塩ノ平	4	11	6	5
田人町黒田字助右エ門沢	8	18	10	8
田人町黒田字唐漣				
田人町黒田字塩ノ本	4	6	2	4
田人町黒田字赤仁田	7	30	15	15
田人町黒田字八ツ葉				
田人町黒田字天ノ川	15	36	15	21
田人町黒田字向畑				
田人町黒田字下川	3	6	2	4
田人町黒田字鈴ノ沢	6	21	10	11
田人町黒田字瀬戸尻	6	9	7	2
(田人町荷路夫)	67	164	90	74
田人町荷路夫字道ノ後	5	12	7	5
田人町荷路夫字根室				
田人町荷路夫字焼倉	9	19	9	10
田人町荷路夫字山口				
田人町荷路夫字和田	4	11	6	5
田人町荷路夫字向田				
田人町荷路夫字榎町	4	8	6	2
田人町荷路夫字間明沢	6	20	8	12
田人町荷路夫字鶴巻				
田人町荷路夫字中居	6	13	8	5
田人町荷路夫字花戸				
田人町荷路夫字宝伝前				
田人町荷路夫字風越	6	16	9	7
田人町荷路夫字菅ノ目				
田人町荷路夫字木和田	3	5	3	2
田人町荷路夫字宿家前	5	11	6	5
田人町荷路夫字新田				
田人町荷路夫字明下	7	19	12	7
田人町荷路夫字木戸坊				
田人町荷路夫字下石	6	16	8	8
田人町荷路夫字大久保	6	14	8	6
田人町荷路夫字笹ノ沢				
(田人町貝泊)	48	91	45	46
田人町貝泊字井出	13	22	12	10
田人町貝泊字大柴	3	4	2	2
田人町貝泊字久子ノ内	7	19	8	11
田人町貝泊字耕土				
田人町貝泊字桐木				
田人町貝泊字梅木平	8	16	9	7
田人町貝泊字ユブキ				
田人町貝泊字入ノ丁				
田人町貝泊字戸草	5	8	3	5
田人町貝泊字堂ノ前				

第2-1表 字別世帯数と男女別人口

(単位：世帯・人)

地区・町・字名	世帯数	人 口			
		総数	男	女	
田人町貝泊字下戸草	}	9	16	8	8
田人町貝泊字中沢					
田人町貝泊字蕨平					
田人町貝泊字唐梅					
(田人町石住)	45	102	53	49	
田人町石住字石住	17	40	20	20	
田人町石住字貝屋	4	12	6	6	
田人町石住字綱木	7	9	6	3	
田人町石住字神山	6	14	7	7	
田人町石住字才鉢	11	27	14	13	
川 前 地 区 計	408	944	475	469	
(川前町川前)	125	271	127	144	
川前町川前字外門	8	19	10	9	
川前町川前字竹島	10	15	6	9	
川前町川前字前川原	4	8	3	5	
川前町川前字櫛立	17	33	15	18	
川前町川前字五林	41	94	44	50	
川前町川前字鍛冶淵	}	5	5	0	5
川前町川前字中ノ萱					
川前町川前字字根尻					
川前町川前字小滝					
川前町川前字棚木	}	11	27	12	15
川前町川前字小田代					
川前町川前字柿木平	}	3	8	5	3
川前町川前字山下谷					
川前町川前字沖流	9	25	14	11	
(川前町下桶売)	134	292	149	143	
川前町下桶売字五味沢	14	28	14	14	
川前町下桶売字矢田谷地	15	27	11	16	
川前町下桶売字西向	6	12	6	6	
川前町下桶売字久保田	12	18	12	6	
川前町下桶売字藪ノ上	13	45	21	24	
川前町下桶売字城木坂	7	20	11	9	
川前町下桶売字殿林	}	9	23	12	11
川前町下桶売字芹ヶ作					
川前町下桶売字城木	5	14	6	8	
川前町下桶売字高部	12	18	12	6	
川前町下桶売字上高部	4	9	6	3	
川前町下桶売字志田名	16	39	17	22	
川前町下桶売字荻	21	39	21	18	
(川前町上桶売)	78	193	98	95	
川前町上桶売字小久田	11	27	16	11	
川前町上桶売字畝分田	7	14	7	7	
川前町上桶売字岩ノ作	6	14	6	8	
川前町上桶売字五斗巻	3	8	5	3	
川前町上桶売字中里	8	20	12	8	
川前町上桶売字根本	7	14	6	8	
川前町上桶売字宮下	3	9	4	5	
川前町上桶売字土橋	6	12	6	6	
川前町上桶売字石合	4	12	5	7	
川前町上桶売字下沢尻	5	19	10	9	
川前町上桶売字上沢尻	7	13	6	7	
川前町上桶売字大平	11	31	15	16	
(川前町小白井)	71	188	101	87	
川前町小白井字精才	9	20	10	10	
川前町小白井字将監小屋	20	58	30	28	
川前町小白井字下岐	14	39	23	16	
川前町小白井字大小屋	11	31	16	15	
川前町小白井字芋島	17	40	22	18	
久 之 浜 地 区 計	1,446	3,211	1,708	1,503	
(久之浜町末続)	197	429	237	192	
久之浜町末続字岩ヶ作	}	3	8	5	3
久之浜町末続字北大沢					

第2-1表 字別世帯数と男女別人口

(単位：世帯・人)

地区・町・字名	世帯数	人 口			
		総数	男	女	
久之浜町末続字藤倉	}	8	16	7	9
久之浜町末続字ウソ張					
久之浜町末続字戸ノ内					
久之浜町末続字淵石					
久之浜町末続字青井作沢	}	4	13	7	6
久之浜町末続字北向					
久之浜町末続字中川原	}	10	22	12	10
久之浜町末続字牛沼					
久之浜町末続字新屋敷	}	13	33	19	14
久之浜町末続字上長沢					
久之浜町末続字坂下	}	6	16	7	9
久之浜町末続字鍋田					
久之浜町末続字町田	}	7	16	7	9
久之浜町末続字青井作					
久之浜町末続字岸内	}	5	7	5	2
久之浜町末続字代					
久之浜町末続字宮田	}	9	20	9	11
久之浜町末続字漆原					
久之浜町末続字館	}	3	10	6	4
久之浜町末続字深谷					
久之浜町末続字塩民	}	14	36	18	18
久之浜町末続字塩民					
(久之浜町金ヶ沢)	}	11	27	17	10
久之浜町金ヶ沢字江添					
久之浜町金ヶ沢字藪下	}	7	18	10	8
久之浜町金ヶ沢字鹿野					
久之浜町金ヶ沢字明不作	}	4	9	7	2
久之浜町金ヶ沢字南磯脇					
(久之浜町久之浜)	}	891	1,863	1,006	857
久之浜町久之浜字正蛇					
久之浜町久之浜字川田	}	104	185	94	91
久之浜町久之浜字北田					
久之浜町久之浜字館ノ山	}	17	44	23	21
久之浜町久之浜字代					
久之浜町久之浜字代ノ下	}	27	62	26	36
久之浜町久之浜字立					
久之浜町久之浜字西町尻	}	3	6	3	3
久之浜町久之浜字堀ノ内					
久之浜町久之浜字後三松	}	69	155	83	72
久之浜町久之浜字前三松					
久之浜町久之浜字新地	}	5	9	4	5
久之浜町久之浜字大場					
久之浜町久之浜字鹿島越	}	13	17	14	3
久之浜町久之浜字糠塚					
久之浜町久之浜字北畑田	}	6	26	11	15
久之浜町久之浜字南畑田					
久之浜町久之浜字沢目	}	11	31	21	10
久之浜町久之浜字北畑田					
久之浜町久之浜字北畑田	}	8	26	12	14
久之浜町久之浜字東町					
久之浜町久之浜字中町	}	24	55	23	32
久之浜町久之浜字南畑田					
久之浜町久之浜字北畑田	}	38	92	46	46
久之浜町久之浜字北畑田					
久之浜町久之浜字北畑田	}	28	54	27	27
久之浜町久之浜字北畑田					
久之浜町久之浜字東町	}	42	99	42	57
久之浜町久之浜字東町					
久之浜町久之浜字中町	}	9	21	12	9
久之浜町久之浜字中町					
久之浜町久之浜字九反坪	}	20	43	21	22
久之浜町久之浜字九反坪					
久之浜町久之浜字南荒蒔	}	18	26	12	14
久之浜町久之浜字南荒蒔					
久之浜町久之浜字北荒蒔	}	28	55	29	26
久之浜町久之浜字北荒蒔					
久之浜町久之浜字御前田	}	11	24	13	11
久之浜町久之浜字御前田					
久之浜町久之浜字桂田	}	32	63	33	30
久之浜町久之浜字桂田					
久之浜町久之浜字木ノ下	}	14	28	14	14
久之浜町久之浜字木ノ下					
久之浜町久之浜字連郷	}	18	44	25	19
久之浜町久之浜字連郷					
久之浜町久之浜字水上	}	3	8	5	3
久之浜町久之浜字水上					
久之浜町久之浜字岸内	}	55	143	80	63
久之浜町久之浜字岸内					
久之浜町久之浜字柳町	}	32	86	37	49
久之浜町久之浜字柳町					
久之浜町久之浜字籠内	}	13	41	23	18
久之浜町久之浜字籠内					
久之浜町久之浜字立町	}	7	15	8	7
久之浜町久之浜字立町					
久之浜町久之浜字猫作	}	124	137	127	10
久之浜町久之浜字猫作					
久之浜町久之浜字水深	}	26	68	36	32
久之浜町久之浜字水深					
久之浜町久之浜字後原	}	26	60	32	28
久之浜町久之浜字後原					
久之浜町久之浜字達中	}	3	9	4	5
久之浜町久之浜字達中					
久之浜町久之浜字前山	}	24	56	29	27
久之浜町久之浜字前山					
久之浜町久之浜字南町	}	7	25	11	14
久之浜町久之浜字南町					
久之浜町久之浜字中浜					

第2-1表 字別世帯数と男女別人口

(単位：世帯・人)

地区・町・字名	世帯数	人 口		
		総数	男	女
久之浜町久之浜字犬松沢 久之浜町久之浜字中野 久之浜町久之浜字賤	6	16	8	8
(久之浜町田之網)	77	197	106	91
久之浜町田之網字古内	5	14	7	7
久之浜町田之網字西ノ内	7	19	9	10
久之浜町田之網字柿内				
久之浜町田之網字浜田	7	7	7	0
久之浜町田之網字浜川	13	33	18	15
久之浜町田之網字横内	24	69	35	34
久之浜町田之網字南作				
久之浜町田之網字江之網	21	55	30	25
(久之浜町)	270	695	342	353
久之浜町西一丁目	140	350	166	184
久之浜町西二丁目	104	287	146	141
久之浜町西三丁目	26	58	30	28
大久地区計	645	1,466	810	656
(大久町大久)	479	1,043	593	450
大久町大久字北田	23	65	35	30
大久町大久字砂里	4	9	4	5
大久町大久字米野	96	96	96	0
大久町大久字石坪	9	29	14	15
大久町大久字猿田	5	11	4	7
大久町大久字脇	6	14	6	8
大久町大久字禰宜内	7	21	10	11
大久町大久字中里				
大久町大久字滝尻	7	19	12	7
大久町大久字唐貝内	10	21	8	13
大久町大久字沢小屋	5	13	6	7
大久町大久字松小屋				
大久町大久字田仲	9	24	14	10
大久町大久字日渡	12	28	14	14
大久町大久字地切	11	26	14	12
大久町大久字川上	3	10	5	5
大久町大久字中ノ内	35	90	48	42
大久町大久字磐観音				
大久町大久字能田				
大久町大久字稻荷前	10	25	13	12
大久町大久字新屋敷				
大久町大久字細田				
大久町大久字山ノ内	9	18	10	8
大久町大久字板木沢	61	157	89	68
大久町大久字山ノ神	18	43	25	18
大久町大久字入間沢				
大久町大久字陣場	5	14	8	6
大久町大久字矢ノ目沢	8	18	8	10
大久町大久字三艘舟	5	9	4	5
大久町大久字毛勝	3	7	3	4
大久町大久字鶴房	5	12	6	6
大久町大久字木影	3	11	4	7
大久町大久字前沢				
大久町大久字桃木沢	29	72	35	37
大久町大久字芦沢	17	47	22	25
大久町大久字上谷地	3	10	3	7
大久町大久字下谷地	12	19	14	5
大久町大久字石田太良	7	20	10	10
大久町大久字久作				
大久町大久字原	14	33	19	14
大久町大久字山下	4	10	5	5
大久町大久字石ノ本				
大久町大久字滝ノ尻	5	8	4	4
大久町大久字与平作	19	34	21	13
大久町大久字洞				
(大久町小久)	146	376	191	185
大久町小久字成沢	8	21	12	9

第2-1表 字別世帯数と男女別人口

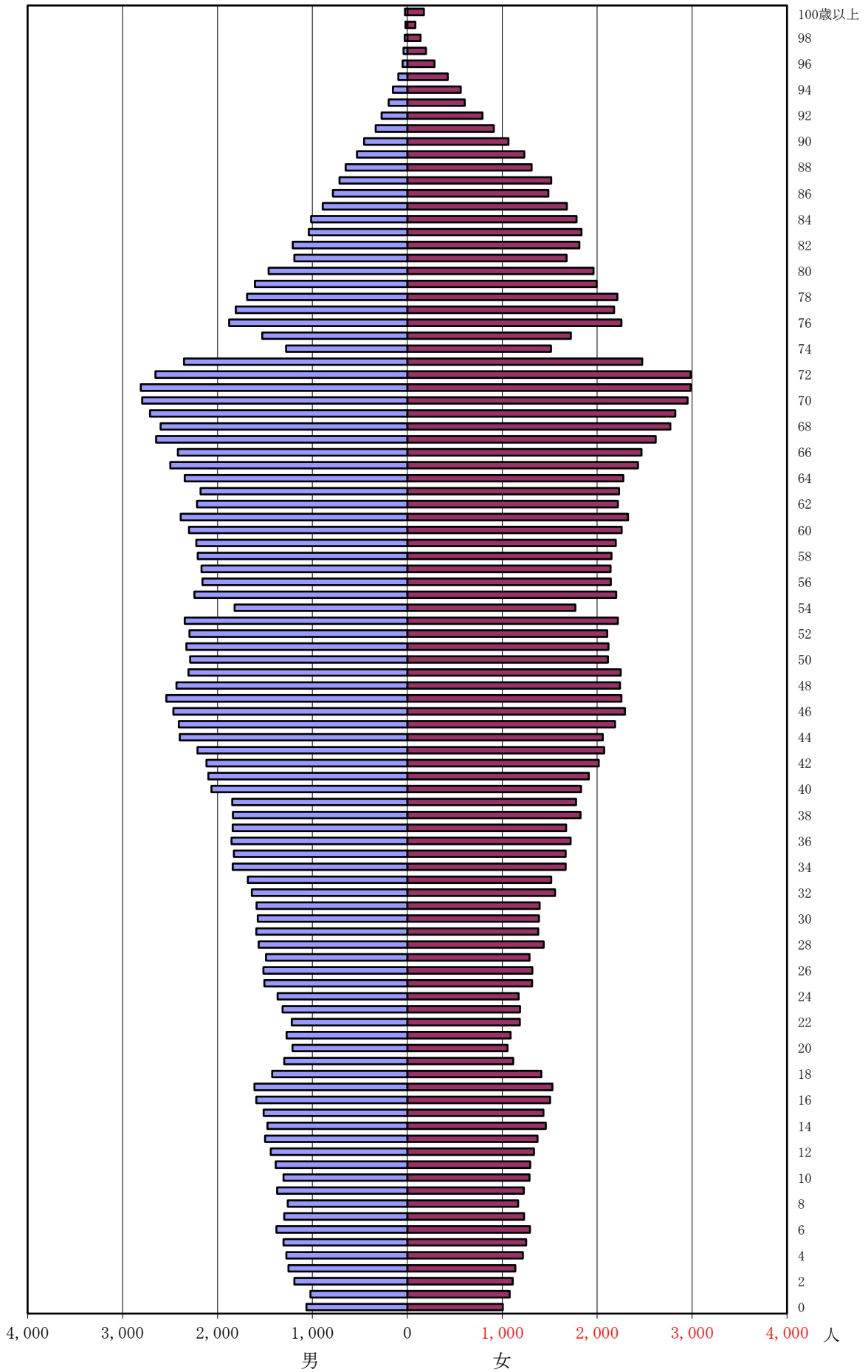
(単位：世帯・人)

地区・町・字名	世帯数	人 口			
		総数	男	女	
大久町小久字極楽沢	}	3	7	3	4
大久町小久字山之神					
大久町小久字山口		10	30	14	16
大久町小久字空代内		3	7	6	1
大久町小久字菖蒲作		14	52	25	27
大久町小久字堤田		3	6	2	4
大久町小久字小屋下		3	11	6	5
大久町小久字滝ノ沢	}	22	47	24	23
大久町小久字大場					
大久町小久字町田前		11	25	15	10
大久町小久字田仲		25	67	37	30
大久町小久字連郷		15	35	16	19
大久町小久字仲川		7	15	6	9
大久町小久字研内		4	9	5	4
大久町小久字猿田	}				
大久町小久字狸作		6	13	7	6
大久町小久字柳沢					
大久町小久字下蔵内		12	31	13	18
(大久町小山田)		20	47	26	21
大久町小山田字沢田	}				
大久町小山田字岸田		6	10	6	4
大久町小山田字西ノ切					
大久町小山田字道下		14	37	20	17

第3表 男女別、年齢別人口（いわき市総数）

年齢 (各歳)	人 口 (人)			年齢 (各歳)	人 口 (人)		
	総数	男	女		総数	男	女
総 数	332,931	163,525	169,406				
0～4 歳	11,351	5,801	5,550	55～59 歳	21,832	10,999	10,833
0	2,067	1,062	1,005	55	4,445	2,244	2,201
1	2,099	1,020	1,079	56	4,301	2,158	2,143
2	2,302	1,191	1,111	57	4,308	2,167	2,141
3	2,390	1,253	1,137	58	4,359	2,207	2,152
4	2,493	1,275	1,218	59	4,419	2,223	2,196
5～9	12,780	6,610	6,170	60～64	22,735	11,427	11,308
5	2,556	1,304	1,252	60	4,557	2,300	2,257
6	2,671	1,379	1,292	61	4,711	2,386	2,325
7	2,526	1,296	1,230	62	4,435	2,216	2,219
8	2,427	1,259	1,168	63	4,410	2,179	2,231
9	2,600	1,372	1,228	64	4,622	2,346	2,276
10～14	13,848	7,102	6,746	65～69	25,970	12,867	13,103
10	2,591	1,304	1,287	65	4,925	2,496	2,429
11	2,680	1,386	1,294	66	4,882	2,416	2,466
12	2,773	1,439	1,334	67	5,261	2,645	2,616
13	2,871	1,499	1,372	68	5,368	2,598	2,770
14	2,933	1,474	1,459	69	5,534	2,712	2,822
15～19	14,427	7,434	6,993	70～74	24,795	11,884	12,911
15	2,946	1,513	1,433	70	5,747	2,794	2,953
16	3,094	1,590	1,504	71	5,793	2,807	2,986
17	3,138	1,610	1,528	72	5,639	2,654	2,985
18	2,837	1,425	1,412	73	4,827	2,353	2,474
19	2,412	1,296	1,116	74	2,789	1,276	1,513
20～24	12,067	6,378	5,689	75～79	18,872	8,506	10,366
20	2,265	1,209	1,056	75	3,251	1,528	1,723
21	2,361	1,272	1,089	76	4,133	1,878	2,255
22	2,401	1,216	1,185	77	3,986	1,807	2,179
23	2,502	1,315	1,187	78	3,901	1,687	2,214
24	2,538	1,366	1,172	79	3,601	1,606	1,995
25～29	14,400	7,664	6,736	80～84	14,978	5,909	9,069
25	2,820	1,505	1,315	80	3,422	1,461	1,961
26	2,832	1,516	1,316	81	2,867	1,190	1,677
27	2,776	1,488	1,288	82	3,020	1,208	1,812
28	3,002	1,565	1,437	83	2,874	1,038	1,836
29	2,970	1,590	1,380	84	2,795	1,012	1,783
30～34	15,843	8,320	7,523	85～89	10,794	3,568	7,226
30	2,963	1,575	1,388	85	2,570	890	1,680
31	2,982	1,587	1,395	86	2,270	784	1,486
32	3,195	1,638	1,557	87	2,232	715	1,517
33	3,197	1,681	1,516	88	1,959	649	1,310
34	3,506	1,839	1,667	89	1,763	530	1,233
35～39	17,865	9,202	8,663	90～94	5,345	1,409	3,936
35	3,495	1,828	1,667	90	1,520	455	1,065
36	3,573	1,852	1,721	91	1,246	334	912
37	3,512	1,840	1,672	92	1,064	272	792
38	3,662	1,837	1,825	93	801	196	605
39	3,623	1,845	1,778	94	714	152	562
40～44	20,773	10,884	9,889	95～99	1,365	229	1,136
40	3,893	2,064	1,829	95	520	94	426
41	4,008	2,095	1,913	96	337	50	287
42	4,132	2,116	2,016	97	238	40	198
43	4,284	2,211	2,073	98	165	26	139
44	4,456	2,398	2,058	99	105	19	86
45～49	23,376	12,149	11,227	100歳以上	200	25	175
45	4,597	2,408	2,189	不詳	7,913	4,084	3,829
46	4,758	2,465	2,293				
47	4,794	2,538	2,256				
48	4,673	2,432	2,241	(再掲)			
49	4,554	2,306	2,248	15歳未満	37,979	19,513	18,466
50～54	21,402	11,074	10,328	15～64歳	184,720	95,531	89,189
50	4,401	2,287	2,114	65歳以上	102,319	44,397	57,922
51	4,445	2,327	2,118	65～74歳	50,765	24,751	26,014
52	4,400	2,294	2,106	75歳以上	51,554	19,646	31,908
53	4,565	2,346	2,219	平均年齢	49.3	47.4	51.1
54	3,591	1,820	1,771	年齢中位数	51.3	49.2	53.6

いわき市年齢別人口ピラミッド



第3-1表 男女別、年齢（5歳階級）別人口（地区別）

地区名	男女別	0～4歳	5～9歳	10～14歳	15～19歳	20～24歳	25～29歳	30～34歳	35～39歳	40～44歳	45～49歳	50～54歳	55～59歳
平	計	2,955	3,442	4,026	4,466	3,599	3,965	4,233	4,837	5,882	6,993	6,358	6,446
	男	1,516	1,807	2,020	2,385	1,951	2,194	2,215	2,493	3,100	3,598	3,299	3,293
	女	1,439	1,635	2,006	2,081	1,648	1,771	2,018	2,344	2,782	3,395	3,059	3,153
小名浜	計	3,461	3,584	3,780	3,645	3,263	4,093	4,451	4,926	5,544	6,035	5,491	5,121
	男	1,764	1,807	1,951	1,817	1,698	2,126	2,344	2,488	2,849	3,107	2,811	2,557
	女	1,697	1,777	1,829	1,828	1,565	1,967	2,107	2,438	2,695	2,928	2,680	2,564
勿来	計	1,592	1,880	1,942	2,155	1,719	2,092	2,277	2,579	3,041	3,374	3,108	3,138
	男	805	979	996	1,121	898	1,094	1,216	1,320	1,594	1,739	1,621	1,572
	女	787	901	946	1,034	821	998	1,061	1,259	1,447	1,635	1,487	1,566
常磐	計	1,115	1,311	1,415	1,404	1,136	1,342	1,528	1,791	2,032	2,234	1,940	2,060
	男	558	703	725	725	588	682	753	905	1,070	1,144	956	998
	女	557	608	690	679	548	660	775	886	962	1,090	984	1,062
内郷	計	849	886	976	994	864	1,159	1,249	1,336	1,574	1,814	1,631	1,691
	男	457	455	502	492	449	630	669	683	822	972	875	864
	女	392	431	474	502	415	529	580	653	752	842	756	827
四倉	計	478	497	484	516	445	542	704	713	796	817	842	1,032
	男	261	253	249	271	224	275	376	387	410	447	414	510
	女	217	244	235	245	221	267	328	326	386	370	428	522
遠野	計	105	179	184	177	136	163	181	236	284	315	281	391
	男	60	88	97	91	79	91	102	133	151	171	147	199
	女	45	91	87	86	57	72	79	103	133	144	134	192
小川	計	186	267	259	275	193	190	255	306	368	410	381	485
	男	95	143	133	135	102	97	126	155	197	217	205	236
	女	91	124	126	140	91	93	129	151	171	193	176	249
好間	計	426	506	511	516	438	585	636	745	785	898	791	698
	男	188	261	287	261	234	310	331	406	411	468	414	355
	女	238	245	224	255	204	275	305	339	374	430	377	343
三和	計	46	63	67	96	83	51	68	92	118	128	151	192
	男	27	32	34	45	40	33	38	48	69	71	87	90
	女	19	31	33	51	43	18	30	44	49	57	64	102
田人	計	15	32	38	31	27	34	32	50	67	60	70	106
	男	8	16	18	13	19	22	21	26	34	32	35	65
	女	7	16	20	18	8	12	11	24	33	28	35	41
川前	計	3	4	15	26	17	18	25	21	42	41	64	90
	男	1	1	10	16	9	11	18	14	24	19	36	48
	女	2	3	5	10	8	7	7	7	18	22	28	42
久之浜・大久	計	120	129	151	126	147	166	204	233	240	257	294	382
	男	61	65	80	62	87	99	111	144	153	164	174	212
	女	59	64	71	64	60	67	93	89	87	93	120	170
市計	計	11,351	12,780	13,848	14,427	12,067	14,400	15,843	17,865	20,773	23,376	21,402	21,832
	男	5,801	6,610	7,102	7,434	6,378	7,664	8,320	9,202	10,884	12,149	11,074	10,999
	女	5,550	6,170	6,746	6,993	5,689	6,736	7,523	8,663	9,889	11,227	10,328	10,833

(單位：人)

60～64歲	65～69歲	70～74歲	75～79歲	80～84歲	85～89歲	90歲以上	不詳	計	(再掲) 15歲未滿	(再掲) 15～64歲	(再掲) 65歲以上	(再掲) 75歲以上
6,402	6,742	6,547	5,020	3,918	2,759	1,814	3,604	94,008	10,423	53,181	26,800	13,511
3,211	3,306	3,068	2,249	1,570	919	438	1,914	46,546	5,343	27,739	11,550	5,176
3,191	3,436	3,479	2,771	2,348	1,840	1,376	1,690	47,462	5,080	25,442	15,250	8,335
5,120	5,658	5,413	4,287	3,281	2,363	1,516	2,144	83,176	10,825	47,689	22,518	11,447
2,613	2,758	2,589	1,922	1,292	756	358	1,058	40,665	5,522	24,410	9,675	4,328
2,507	2,900	2,824	2,365	1,989	1,607	1,158	1,086	42,511	5,303	23,279	12,843	7,119
3,191	3,857	3,712	3,121	2,448	1,679	1,051	71	48,027	5,414	26,674	15,868	8,299
1,631	1,905	1,771	1,448	1,011	629	266	39	23,655	2,780	13,806	7,030	3,354
1,560	1,952	1,941	1,673	1,437	1,050	785	32	24,372	2,634	12,868	8,838	4,945
2,299	3,016	2,856	2,014	1,591	1,157	673	593	33,507	3,841	17,766	11,307	5,435
1,089	1,469	1,359	903	611	348	151	257	15,994	1,986	8,910	4,841	2,013
1,210	1,547	1,497	1,111	980	809	522	336	17,513	1,855	8,856	6,466	3,422
1,755	2,007	2,014	1,472	1,138	851	525	710	25,495	2,711	14,067	8,007	3,986
857	1,024	932	656	423	270	113	358	12,503	1,414	7,313	3,418	1,462
898	983	1,082	816	715	581	412	352	12,992	1,297	6,754	4,589	2,524
1,130	1,289	1,200	947	820	627	399	252	14,530	1,459	7,537	5,282	2,793
576	649	615	432	311	201	94	132	7,087	763	3,890	2,302	1,038
554	640	585	515	509	426	305	120	7,443	696	3,647	2,980	1,755
421	585	507	276	280	222	165	9	5,097	468	2,585	2,035	943
213	307	267	129	97	72	47	2	2,543	245	1,377	919	345
208	278	240	147	183	150	118	7	2,554	223	1,208	1,116	598
577	666	622	401	342	273	189	78	6,723	712	3,440	2,493	1,205
287	322	322	188	130	75	54	41	3,260	371	1,757	1,091	447
290	344	300	213	212	198	135	37	3,463	341	1,683	1,402	758
865	1,118	1,009	661	547	351	243	360	12,689	1,443	6,957	3,929	1,802
413	561	483	288	212	116	62	203	6,264	736	3,603	1,722	678
452	557	526	373	335	235	181	157	6,425	707	3,354	2,207	1,124
256	308	277	197	199	180	84	0	2,656	176	1,235	1,245	660
133	153	157	79	85	66	22	0	1,309	93	654	562	252
123	155	120	118	114	114	62	0	1,347	83	581	683	408
149	171	142	116	115	86	61	0	1,402	85	626	691	378
86	94	73	50	44	36	14	0	706	42	353	311	144
63	77	69	66	71	50	47	0	696	43	273	380	234
120	104	95	70	73	72	44	0	944	22	464	458	259
71	56	48	28	24	23	18	0	475	12	266	197	93
49	48	47	42	49	49	26	0	469	10	198	261	166
450	449	401	290	226	174	146	92	4,677	400	2,499	1,686	836
247	263	200	134	99	57	26	80	2,518	206	1,453	779	316
203	186	201	156	127	117	120	12	2,159	194	1,046	907	520
22,735	25,970	24,795	18,872	14,978	10,794	6,910	7,913	332,931	37,979	184,720	102,319	51,554
11,427	12,867	11,884	8,506	5,909	3,568	1,663	4,084	163,525	19,513	95,531	44,397	19,646
11,308	13,103	12,911	10,366	9,069	7,226	5,247	3,829	169,406	18,466	89,189	57,922	31,908

第4表 労働力状態別、年齢（5歳階級）別、男女別15歳以上人口

男女、 年齢別	総数	労働力人口					
		総数	就業者				
			総数	主に仕事	家事のほか仕事	通学のかたわら仕事	
総数	287,039	155,764	147,912	128,891	14,815	916	
15～19歳	14,427	1,929	1,752	1,201	41	484	
20～24	12,067	8,236	7,552	6,908	142	349	
25～29	14,400	11,210	10,455	9,766	362	37	
30～34	15,843	12,078	11,337	10,256	689	18	
35～39	17,865	13,754	13,024	11,703	1,012	10	
40～44	20,773	16,615	15,851	14,240	1,403	7	
45～49	23,376	18,870	18,099	16,214	1,683	8	
50～54	21,402	17,117	16,334	14,526	1,594	-	
55～59	21,832	17,020	16,303	14,478	1,587	1	
60～64	22,735	15,414	14,654	12,588	1,778	-	
65～69	25,970	11,836	11,273	8,913	1,967	2	
70～74	24,795	7,281	7,009	5,205	1,465	-	
75～79	18,872	2,715	2,627	1,834	640	-	
80～84	14,978	1,134	1,105	729	291	-	
85歳以上	17,704	555	537	330	161	-	
(再掲)							
65歳以上	102,319	23,521	22,551	17,011	4,524	2	
65～74歳	50,765	19,117	18,282	14,118	3,432	2	
75歳以上	51,554	4,404	4,269	2,893	1,092	-	
男	139,928	89,374	84,196	80,807	1,297	476	
15～19歳	7,434	1,093	997	716	13	252	
20～24	6,378	4,512	4,106	3,837	27	187	
25～29	7,664	6,308	5,879	5,786	21	19	
30～34	8,320	7,014	6,567	6,469	28	8	
35～39	9,202	7,784	7,327	7,226	36	4	
40～44	10,884	9,356	8,855	8,732	38	3	
45～49	12,149	10,547	10,055	9,908	38	1	
50～54	11,074	9,626	9,109	8,933	50	-	
55～59	10,999	9,549	9,051	8,874	52	-	
60～64	11,427	9,112	8,553	8,263	112	-	
65～69	12,867	7,314	6,851	6,239	312	2	
70～74	11,884	4,540	4,324	3,789	293	-	
75～79	8,506	1,639	1,570	1,296	153	-	
80～84	5,909	666	647	510	77	-	
85歳以上	5,231	314	305	229	47	-	
(再掲)							
65歳以上	44,397	14,473	13,697	12,063	882	2	
65～74歳	24,751	11,854	11,175	10,028	605	2	
75歳以上	19,646	2,619	2,522	2,035	277	-	
女	147,111	66,390	63,716	48,084	13,518	440	
15～19歳	6,993	836	755	485	28	232	
20～24	5,689	3,724	3,446	3,071	115	162	
25～29	6,736	4,902	4,576	3,980	341	18	
30～34	7,523	5,064	4,770	3,787	661	10	
35～39	8,663	5,970	5,697	4,477	976	6	
40～44	9,889	7,259	6,996	5,508	1,365	4	
45～49	11,227	8,323	8,044	6,306	1,645	7	
50～54	10,328	7,491	7,225	5,593	1,544	-	
55～59	10,833	7,471	7,252	5,604	1,535	1	
60～64	11,308	6,302	6,101	4,325	1,666	-	
65～69	13,103	4,522	4,422	2,674	1,655	-	
70～74	12,911	2,741	2,685	1,416	1,172	-	
75～79	10,366	1,076	1,057	538	487	-	
80～84	9,069	468	458	219	214	-	
85歳以上	12,473	241	232	101	114	-	
(再掲)							
65歳以上	57,922	9,048	8,854	4,948	3,642	-	
65～74歳	26,014	7,263	7,107	4,090	2,827	-	
75歳以上	31,908	1,785	1,747	858	815	-	

(単位：人)

		非 勞 働 力 人 口				不 詳
休業者	完 全 失業者	総 数	家 事	通 学	その他	
3,290	7,852	109,050	36,638	12,714	59,698	22,225
26	177	11,186	86	10,936	164	1,312
153	684	2,167	389	1,552	226	1,664
290	755	1,182	890	103	189	2,008
374	741	1,741	1,436	40	265	2,024
299	730	2,019	1,679	20	320	2,092
201	764	2,020	1,607	14	399	2,138
194	771	2,290	1,819	13	458	2,216
214	783	2,515	2,029	1	485	1,770
237	717	3,374	2,701	3	670	1,438
288	760	6,146	3,968	1	2,177	1,175
391	563	13,045	5,773	5	7,267	1,089
339	272	16,490	5,463	4	11,023	1,024
153	88	15,310	3,943	10	11,357	847
85	29	13,124	2,769	6	10,349	720
46	18	16,441	2,086	6	13,439	708
1,014	970	74,410	20,034	31	53,435	4,388
730	835	29,535	11,236	9	18,290	2,113
284	135	44,875	8,798	22	35,145	2,275
1,616	5,178	38,581	3,723	6,472	28,386	11,973
16	96	5,682	26	5,572	84	659
55	406	980	43	795	142	886
53	429	203	43	55	105	1,153
62	447	232	50	24	158	1,074
61	457	277	75	6	196	1,141
82	501	340	97	3	240	1,188
108	492	398	107	4	287	1,204
126	517	416	115	1	300	1,032
125	498	578	179	1	398	872
178	559	1,609	355	1	1,253	706
298	463	4,911	685	3	4,223	642
242	216	6,814	706	1	6,107	530
121	69	6,465	619	3	5,843	402
60	19	4,975	361	1	4,613	268
29	9	4,701	262	2	4,437	216
750	776	27,866	2,633	10	25,223	2,058
540	679	11,725	1,391	4	10,330	1,172
210	97	16,141	1,242	6	14,893	886
1,674	2,674	70,469	32,915	6,242	31,312	10,252
10	81	5,504	60	5,364	80	653
98	278	1,187	346	757	84	778
237	326	979	847	48	84	855
312	294	1,509	1,386	16	107	950
238	273	1,742	1,604	14	124	951
119	263	1,680	1,510	11	159	950
86	279	1,892	1,712	9	171	1,012
88	266	2,099	1,914	-	185	738
112	219	2,796	2,522	2	272	566
110	201	4,537	3,613	-	924	469
93	100	8,134	5,088	2	3,044	447
97	56	9,676	4,757	3	4,916	494
32	19	8,845	3,324	7	5,514	445
25	10	8,149	2,408	5	5,736	452
17	9	11,740	1,824	4	9,912	492
264	194	46,544	17,401	21	29,122	2,330
190	156	17,810	9,845	5	7,960	941
74	38	28,734	7,556	16	21,162	1,389

第5表 配偶関係、年齢（5歳階級）、男女別15歳以上人口

年 齢	総 数	男				
		総 数	未 婚	有 配 偶	死 別	離 別
総 数	287,039	139,928	43,121	80,795	5,307	6,697
15～19歳	14,427	7,434	7,401	11	-	4
20～24	12,067	6,378	5,661	427	-	20
25～29	14,400	7,664	5,156	1,962	3	95
30～34	15,843	8,320	4,039	3,721	1	195
35～39	17,865	9,202	3,321	5,203	15	351
40～44	20,773	10,884	3,336	6,659	18	535
45～49	23,376	12,149	3,416	7,442	47	824
50～54	21,402	11,074	2,849	6,985	72	809
55～59	21,832	10,999	2,348	7,348	134	821
60～64	22,735	11,427	2,034	7,976	242	868
65～69	25,970	12,867	1,847	9,325	547	870
70～74	24,795	11,884	1,058	9,207	721	700
75～79	18,872	8,506	408	6,673	888	379
80～84	14,978	5,909	174	4,534	946	160
85～89	10,794	3,568	58	2,480	927	50
90～94	5,345	1,409	14	768	579	14
95～99	1,365	229	1	70	146	2
100歳以上	200	25	-	4	21	-
(再掲)						
65歳以上	102,319	44,397	3,560	33,061	4,775	2,175
75歳以上	51,554	19,646	655	14,529	3,507	605
85歳以上	17,704	5,231	73	3,322	1,673	66

(注) 総数には、「不詳」を含む。

第6表 世帯人員別一般世帯数及び一般世帯人員

人 員	総 数	親族人員が 1人	親族人員が 2	親族人員が 3	親族人員が 4
一般世帯数	141,074	48,725	41,349	24,663	16,665
一般世帯人員	325,237	48,725	82,698	73,989	66,660
(再掲)					
6歳未満世帯員のいる一般世帯 世帯数	10,518	-	260	3,159	3,802
世帯人員	43,837	-	520	9,477	15,208
6歳未満世帯人員	13,901	-	260	3,230	5,547
18歳未満世帯員のいる一般世帯 世帯数	27,221	2	1,405	7,673	10,382
世帯人員	110,472	2	2,810	23,019	41,528
18歳未満世帯人員	46,893	2	1,406	8,574	18,372

第7表 施設等の世帯の種類、世帯人員別施設等の世帯数及び施設等の世帯人員

施設等の世帯の種類	世 帯 数				
	総 数	世帯人員が 1～4人	5～29	30～49	50人以上
総 数	337	111	144	31	51
寮・寄宿舎の学生・生徒	7	-	2	3	2
病院・療養所の入院者	41	3	10	12	16
社会施設の入所者	204	24	131	16	33
自衛隊営舎内居住者	-	-	-	-	-
矯正施設の入所者	1	-	1	-	-
その他	84	84	-	-	-

(単位：人)

女				
総 数	未 婚	有 配 偶	死 別	離 別
147,111	28,623	80,108	24,288	10,830
6,993	6,949	33	-	-
5,689	4,832	620	-	63
6,736	3,600	2,672	4	270
7,523	2,318	4,529	14	473
8,663	1,915	5,830	25	704
9,889	1,712	6,931	59	976
11,227	1,738	7,776	164	1,314
10,328	1,355	7,342	219	1,211
10,833	1,018	7,945	476	1,211
11,308	851	8,296	875	1,125
13,103	698	9,235	1,801	1,190
12,911	615	8,308	2,757	1,008
10,366	421	5,414	3,679	589
9,069	260	3,333	4,780	377
7,226	210	1,444	5,060	201
3,936	100	354	3,227	90
1,136	28	42	991	24
175	3	4	157	4
57,922	2,335	28,134	22,452	3,483
31,908	1,022	10,591	17,894	1,285
12,473	341	1,844	9,435	319

(単位：世帯・人)

親族人員が 5	親族人員が 6	親族人員が 7人以上
6,318	2,277	1,077
31,590	13,662	7,913
1,937	814	546
9,685	4,884	4,063
2,797	1,201	866
4,820	1,925	1,014
24,100	11,550	7,463
11,021	4,605	2,913

(単位：世帯・人)

世 帯 人 員				
総 数	世帯人員が 1～4人	5～29	30～49	50人以上
7,694	168	2,004	1,268	4,254
336	-	41	144	151
1,978	7	142	477	1,352
5,281	77	1,806	647	2,751
-	-	-	-	-
15	-	15	-	-
84	84	-	-	-

第8表 世帯の家族類型別一般世帯数及び一般世帯人員

世帯人員	総数	A 親族のみの世帯							
		総数	I 核家族世帯				総数	夫婦と両親から成る世帯	
			総数	夫婦のみの世帯	夫婦と子供から成る世帯	男親と子供から成る世帯			女親と子供から成る世帯
一般世帯数	141,074	90,781	75,921	28,356	33,116	2,198	12,251	14,860	664
世帯人員が 1 人	48,725	-	-	-	-	-	-	-	-
2	41,349	40,333	39,078	28,356	-	1,707	9,015	1,255	-
3	24,663	24,410	20,385	-	17,433	413	2,539	4,025	-
4	16,665	16,499	12,331	-	11,673	73	585	4,168	664
5	6,318	6,231	3,464	-	3,367	5	92	2,767	-
6	2,277	2,250	533	-	516	-	17	1,717	-
7 人以上	1,077	1,058	130	-	127	-	3	928	-
一般世帯人員 (再掲)	325,237	272,325	210,105	56,712	119,851	4,970	28,572	62,220	2,656
6歳未満のいる世帯									
世帯数	10,518	10,467	8,593	-	7,911	34	648	1,874	-
世帯人員	43,837	43,583	33,047	-	31,033	89	1,925	10,536	-
6歳未満世帯人員	13,901	13,836	11,401	-	10,571	40	790	2,435	-
18歳未満のいる世帯									
世帯数	27,221	27,105	21,410	-	18,179	282	2,949	5,695	1
世帯人員	110,472	109,963	80,138	-	71,117	755	8,266	29,825	4
18歳未満世帯人員	46,893	46,698	37,266	-	32,168	413	4,685	9,432	1
(再掲)									
母子世帯数	2,038
母子世帯人員	5,372
父子世帯数	225
父子世帯人員	570

(注) 総数には、「不詳」を含む。

第9表 世帯の家族類型、住宅の所有の関係別住宅に住む一般世帯数及び一般世帯人員

住宅の所有の関係	総数	A 親族のみの世帯							
		総数	I 核家族世帯				総数	夫婦と両親から成る世帯	
			総数	夫婦のみの世帯	夫婦と子供から成る世帯	男親と子供から成る世帯			女親と子供から成る世帯
住宅に住む一般世帯数	139,167	90,559	75,716	28,284	33,036	2,193	12,203	14,843	868
主世帯	137,743	89,929	75,118	28,143	32,758	2,171	12,046	14,811	663
持ち家	89,741	70,725	56,943	22,238	25,336	1,679	7,690	13,782	656
公営・都市再生機構・公社の借家	9,670	5,050	4,719	1,736	1,359	165	1,840	331	3
民営の借家	34,339	12,859	12,195	4,069	5,362	317	2,447	664	3
給与住宅	3,993	1,295	1,261	481	701	10	69	34	1
間借り	1,424	630	598	141	278	22	157	32	-
住宅に住む一般世帯人員	322,873	271,657	209,514	56,568	119,543	4,959	28,444	62,143	2,652
主世帯	320,192	269,781	207,757	56,286	118,511	4,911	28,049	62,024	2,652
持ち家	236,213	215,868	157,302	44,476	91,604	3,789	17,433	58,566	2,624
公営・都市再生機構・公社の借家	18,448	13,690	12,614	2,710	5,071	370	4,463	1,076	44
民営の借家	58,983	36,406	34,151	8,138	19,300	729	5,984	2,255	12
給与住宅	6,548	3,817	3,690	962	2,536	23	169	127	4
間借り	2,681	1,876	1,757	282	1,032	48	395	119	-

(注) 総数には、「不詳」を含む。

(単位：世帯・人)

II 核家族以外の世帯									B	C	
夫婦とひとり親から成る世帯	夫婦、子供と両親から成る世帯	夫婦、子供とひとり親から成る世帯	夫婦と他の親族(親、子供を含まない)から成る世帯	夫婦、子供と他の親族(親を含まない)から成る世帯	夫婦、親と他の親族(子供を含まない)から成る世帯	夫婦、子供、親と他の親族から成る世帯	兄弟姉妹のみから成る世帯	他に分類されない世帯	非親族を含む世帯	単世帯	独帯
2,537	1,945	3,696	440	1,412	268	773	1,091	2,034	1,063	48,725	
-	-	-	-	-	-	-	-	-	-	48,725	
-	-	-	-	-	-	-	1,000	255	784	-	
2,537	-	-	367	-	-	-	82	1,039	130	-	
-	-	2,000	54	769	125	-	8	548	83	-	
-	751	1,224	10	418	79	145	1	139	40	-	
-	825	405	8	159	31	252	-	37	14	-	
-	369	67	1	66	33	376	-	16	12	-	
7,611	11,337	17,028	1,422	6,607	1,331	5,088	2,283	6,857	2,660	48,725	
-	538	490	19	258	34	357	-	178	51	-	
-	3,257	2,438	90	1,320	239	2,447	-	745	254	-	
-	724	627	21	307	52	492	-	212	65	-	
-	1,416	1,733	86	959	56	663	5	776	114	2	
-	8,487	8,545	322	4,647	370	4,455	13	2,982	656	2	
-	2,602	2,942	112	1,346	98	1,220	8	1,103	193	2	
...
...
...
...

(単位：世帯・人)

II 核家族以外の世帯									B	C	再掲	
夫婦とひとり親から成る世帯	夫婦、子供と両親から成る世帯	夫婦、子供とひとり親から成る世帯	夫婦と他の親族(親、子供を含まない)から成る世帯	夫婦、子供と他の親族(親を含まない)から成る世帯	夫婦、親と他の親族(子供を含まない)から成る世帯	夫婦、子供、親と他の親族から成る世帯	兄弟姉妹のみから成る世帯	他に分類されない世帯	非親族を含む世帯	単世帯	独帯	3世代世帯
2,908	2,894	4,763	440	1,411	268	772	1,088	2,031	1,052	47,051		9,289
2,535	1,940	3,690	440	1,403	268	770	1,079	2,023	1,044	46,265		9,273
2,455	1,925	3,577	399	1,294	262	752	796	1,666	398	18,360		8,780
19	1	24	15	25	1	2	88	153	38	4,536		168
55	11	82	26	80	5	15	186	201	589	20,695		308
6	3	7	-	4	-	1	9	3	19	2,674		17
2	1	2	-	8	-	2	9	8	8	786		16
7,611	11,312	17,011	1,422	6,603	1,331	5,079	2,277	6,845	2,638	47,051		45,394
7,605	11,306	17,001	1,422	6,562	1,331	5,065	2,258	6,822	2,619	46,265		45,316
7,365	11,218	16,465	1,295	6,029	1,305	4,949	1,669	5,647	1,157	18,360		43,188
213	52	334	47	249	17	69	203	693	174	4,240		679
165	63	387	80	385	22	98	389	654	1,333	20,695		1,364
18	20	31	-	19	-	7	18	10	41	2,674		85
6	6	10	-	41	-	14	19	23	19	786		78

第10表 住居の種類・住宅の所有の関係別一般世帯数、一般世帯人員

住居の種類・ 住宅の所有の関係	世帯数 (世帯)	世帯人員 (人)	1世帯 当たり 人員(人)
一般世帯数	141,074	325,237	2.31
住宅に住む一般世帯	139,167	322,873	2.32
主世帯	137,743	320,192	2.32
持ち家	89,741	236,213	2.63
公営・都市再生機構・公社の借家	9,670	18,448	1.91
民営の借家	34,339	58,983	1.72
給与住宅	3,993	6,548	1.64
間借り	1,424	2,681	1.88
住宅以外に住む一般世帯	1,907	2,364	1.24

第11表 住宅の建て方、住宅の所有の関係別住宅に住む一般世帯数、一般世帯人員及び
住宅に住む主世帯の住宅の建て方

(単位：世帯・人)

住宅の所有の関係	総数	一戸建	長屋建	共同住宅						その他
				総数	1・2 階建	3～5 階建	6～10 階建	11～14 階建	15階建 以上	
一般世帯数										
住宅に住む一般世帯	139,167	94,932	2,777	41,309	25,075	12,949	1,404	1,267	614	149
主世帯	137,743	93,874	2,749	40,985	24,854	12,856	1,404	1,259	612	135
持ち家	89,741	87,602	188	1,897	233	64	411	626	563	54
公営・都市再生機構の借家	9,670	480	1,533	7,657	314	6,640	471	232	-	-
民営の借家	34,339	5,320	965	27,997	22,520	4,629	466	349	33	57
給与住宅	3,993	472	63	3,434	1,787	1,523	56	52	16	24
間借り	1,424	1,058	28	324	221	93	-	8	2	14
一般世帯人員										
住宅に住む一般世帯	322,873	248,536	4,878	69,127	39,720	23,348	2,622	2,196	1,241	332
主世帯	320,192	246,340	4,830	68,716	39,437	23,238	2,622	2,181	1,238	306
持ち家	236,213	232,003	342	3,724	477	118	781	1,216	1,132	144
公営・都市再生機構の借家	18,448	970	2,593	14,885	558	12,869	1,042	416	-	-
民営の借家	58,983	12,285	1,782	44,795	35,930	7,613	723	460	69	121
給与住宅	6,548	1,082	113	5,312	2,472	2,638	76	89	37	41
間借り	2,681	2,196	48	411	283	110	-	15	3	26
住宅に住む一般世帯 1世帯当たり人員	2.32	2.62	1.76	1.67	1.58	1.8	1.87	1.73	2.02	2.23

※総数に「不詳」を含む。

第12表 65歳以上世帯員のいる一般世帯数、一般世帯人員及び65歳以上世帯人員

(単位:世帯・人)

人 員	総 数	世帯人員が 1人	2	3	4	5	6	7人以上
65歳以上世帯員のいる一般世帯								
世帯数	66,245	18,191	26,074	11,738	5,302	2,626	1,515	799
世帯人員	154,854	18,191	52,148	35,214	21,208	13,130	9,090	5,873
65歳以上世帯人員	96,235	18,191	42,350	19,339	8,446	4,032	2,467	1,410

第13表 住居の種類、住宅の所有の関係別65歳以上世帯員のいる一般世帯数、一般世帯人員及び65歳以上世帯人員

(単位:世帯・人)

住居の種類、 住宅の所有の関係別	世帯数	世帯人員	65歳以上 世帯人員	1世帯 当たり 人 員
65歳以上世帯員のいる一般世帯	66,245	154,854	96,235	2.34
住宅に住む一般世帯	66,109	154,601	96,036	2.34
主世帯	65,738	154,025	95,577	2.34
持ち家	55,154	136,603	82,604	2.48
公営・都市再生機構・公社の借家	4,827	7,751	6,008	1.61
民営の借家	5,544	9,254	6,688	1.67
給与住宅	213	417	277	1.96
間借り	371	576	459	1.55
住宅以外に住む一般世帯	136	253	199	1.86

第14表 世帯人員、住宅の所有の関係別住宅に住む65歳以上世帯員のいる一般世帯数

(単位:世帯)

住宅の所有の関係別	総 数	世帯人員が 1人	2	3	4	5	6	7人以上
住宅に住む65歳以上世帯員 のいる一般世帯	66,109	18,132	26,013	11,733	5,296	2,624	1,515	796
主世帯	65,738	17,900	25,910	11,713	5,288	2,620	1,512	795
持ち家	55,154	12,139	22,470	10,738	5,011	2,541	1,483	772
公営・都市再生機構・公社の借家	4,827	2,606	1,692	407	94	15	7	6
民営の借家	5,544	3,064	1,675	538	173	58	20	16
給与住宅	213	91	73	30	10	6	2	1
間借り	371	232	103	20	8	4	3	1

第15表 世帯の家族類型別65歳以上世帯員のいる一般世帯数、一般世帯人員及び65歳以上世帯人員

世帯人員	総数	A 親族のみ の 世帯							
		総数	I 核家族世帯					II	
			総数	夫婦のみ の世帯	夫婦と 子供から 成る世帯	男親と 子供から 成る世帯	女親と 子供から 成る世帯	総数	夫婦と 両親から 成る世帯
65歳以上世帯員のいる一般世帯									
世帯数	66,245	47,728	34,724	18,096	8,442	1,436	6,750	13,004	606
世帯人員	154,854	135,742	80,865	36,192	27,032	3,132	14,509	54,877	2,424
65歳以上世帯人員 (再掲)	96,235	77,505	57,181	33,275	15,021	1,485	7,400	20,324	1,278
75歳以上世帯員のいる一般世帯									
世帯数	36,703	26,679	17,449	8,415	3,470	891	4,673	9,230	496
世帯人員	87,770	77,421	39,653	16,830	10,955	1,909	9,959	37,768	1,984
75歳以上世帯人員	46,382	36,309	25,170	13,904	5,686	891	4,689	11,139	923
85歳以上世帯員のいる一般世帯									
世帯数	12,838	9,386	4,762	1,766	680	351	1,965	4,624	256
世帯人員	32,246	28,700	10,571	3,532	2,143	738	4,158	18,129	1,024
85歳以上世帯人員	14,174	10,711	5,719	2,441	962	351	1,965	4,992	402

第16表 住宅の建て方別住宅に住む一般世帯数、一般世帯人員及び65歳以上世帯員のいる世帯数、65歳以上世帯員のいる世帯人員、65歳以上世帯人員

(単位：世帯・人)

住宅の建て方	一般世帯			65歳以上世帯員がいる世帯			
	世帯数	世帯人員	1世帯 当たり 人員	世帯数	世帯人員	65歳以上 世帯人員	1世帯 当たり 人員
総数	139,167	322,873	2.32	66,109	154,601	96,036	2.34
一戸建	94,932	248,536	2.62	57,129	140,449	85,136	2.46
長屋建	2,777	4,878	1.76	1,543	2,465	1,900	1.60
共同住宅	41,309	69,127	1.67	7,391	11,586	8,932	1.57
1・2階建	25,075	39,720	1.58	2,514	3,694	2,869	1.47
3～5階建	12,949	23,348	1.80	3,927	6,249	4,829	1.59
6階建以上	3,285	6,059	1.84	950	1,643	1,234	1.73
その他	149	332	2.23	46	101	68	2.20

※総数に「不詳」を含む。

第17表 年齢（5歳階級）、男女別高齢単身者数

(単位：人)

高齢単身者の男女	総数	65～69歳	70～74歳	75～79歳	80～84歳	85歳以上	(別掲) 60歳以上
65歳以上の高齢単身者	18,191	4,232	4,098	3,469	2,987	3,405	21,801
男	6,757	2,408	1,825	1,112	687	725	8,966
女	11,434	1,824	2,273	2,357	2,300	2,680	12,835

(単位:世帯・人)

核 家 族 以 外 の 世 帯									B	C
夫婦と親 ひとりから 成る世帯	夫婦、子 供と両親 から成る 世帯	夫婦、子 供とひと り親から 成る世帯	夫婦と他の 親族(親、 子供を含ま ない)から 成る世帯	夫婦、子供 と他の親族 (親を含ま ない)から 成る世帯	夫婦、親と 他の親族(子供を含ま ない)から 成る世帯	夫婦、子供、 親と他の 親族から 成る世帯	兄弟姉妹 のみから 成る世帯	他に分類 されない 世帯	非親族 を含む 世帯	単 独 世 帯
2,487	1,767	3,482	363	1,113	237	660	598	1,691	326	18,191
7,461	10,271	15,975	1,170	5,155	1,180	4,335	1,249	5,657	921	18,191
3,851	3,423	4,307	773	2,122	408	1,120	1,052	1,990	539	18,191
2,323	976	2,650	199	501	195	498	208	1,184	163	9,861
6,969	5,480	11,862	651	2,285	969	3,219	437	3,912	488	9,861
2,374	1,682	2,687	330	809	244	578	289	1,223	212	9,861
1,605	267	1,323	55	113	118	304	52	531	47	3,405
4,815	1,440	5,743	186	501	581	1,966	108	1,765	141	3,405
1,605	395	1,324	66	152	133	320	61	534	58	3,405

第18表 夫の年齢（5歳階級）、妻の年齢（5歳階級）別高齢夫婦世帯数

(単位:世帯)

夫の年齢 (5歳階級)	妻が60歳以上							(別掲)
	総数	60~64歳	65~69歳	70~74歳	75~79歳	80~84歳	85歳以上	妻が 60歳 未満
総数	17,210	2,031	4,610	4,772	3,183	1,818	796	522
夫が65~69歳	4,120	1,599	2,114	353	47	4	3	397
70~74歳	5,019	389	2,140	2,236	207	39	8	101
75~79歳	3,902	37	321	1,867	1,479	169	29	19
80~84歳	2,524	5	25	288	1,280	845	81	5
85歳以上	1,645	1	10	28	170	761	675	-
(別掲)								
夫が60歳未満	270	217	40	10	3	-	-	7,283
60~64歳	1,748	1,437	260	42	7	2	-	1,323

第19表 国籍（13区分）、男女別外国人数

(単位:人)

地域 男女	総数	韓国、 朝鮮	中 国	東南アジア				インド	ネパール	イギリス	アメリカ	ブラジル	ペルー	その他
				フィリピン	タ イ	インドネシア	ベトナム							
総数	2,439	265	435	393	68	79	650	18	171	4	50	11	2	293
男	1,072	119	184	64	10	48	321	13	94	4	38	6	1	170
女	1,367	146	251	329	58	31	329	5	77	-	12	5	1	123

第20表 産業（大分類）、従業上の地位、男女別15歳以上就業者数

(単位:人)

産業大分類	総数	雇用者	役員	雇人の ある業主	雇人の ない業主	家族従業者	家庭内職者	従業上の 地位不詳
総数	147,912	122,459	9,658	2,473	7,809	3,327	116	2,070
A 農業、林業	3,316	1,046	117	116	1,330	698	-	9
B 漁業	388	187	23	38	67	72	-	1
C 鉱業、採石業、砂利採取業	83	72	11	-	-	-	-	-
D 建設業	18,959	13,776	2,838	447	1,357	381	-	160
E 製造業	25,967	23,952	1,145	95	358	156	98	163
F 電気・ガス・熱供給・水道業	1,587	1,554	25	-	3	-	-	5
G 情報通信業	1,435	1,223	96	9	88	11	-	8
H 運輸業、郵便業	7,516	6,947	319	29	131	19	-	71
I 卸売業、小売業	21,567	17,857	1,815	352	876	537	-	130
J 金融業、保険業	2,431	2,141	183	16	73	12	-	6
K 不動産業、物品賃貸業	2,176	1,371	466	43	216	73	-	7
L 学術研究、専門・技術サービス業	4,226	2,990	454	158	463	147	-	14
M 宿泊業、飲食サービス業	7,580	5,885	375	400	472	406	-	42
N 生活関連サービス業、娯楽業	5,721	3,887	290	267	911	326	4	36
O 教育、学習支援業	6,479	5,893	97	72	342	50	-	25
P 医療、福祉	20,110	18,540	619	289	299	243	-	120
Q 複合サービス事業	904	870	16	8	3	-	-	7
R サービス業(他に分類されないもの)	10,263	8,730	724	86	525	104	14	80
S 公務(他に分類されるものを除く)	3,911	3,911	-	-	-	-	-	-
T 分類不能の産業	3,293	1,627	45	48	295	92	-	1,186
(再掲)								
第1次産業	3,704	1,233	140	154	1,397	770	-	10
第2次産業	45,009	37,800	3,994	542	1,715	537	98	323
第3次産業	95,906	81,799	5,479	1,729	4,402	1,928	18	551
男	84,196	67,515	7,050	1,949	5,730	627	12	1,313
A 農業、林業	2,034	535	92	107	1,215	77	-	8
B 漁業	297	161	13	36	66	20	-	1
C 鉱業、採石業、砂利採取業	71	63	8	-	-	-	-	-
D 建設業	15,782	11,516	2,198	436	1,346	138	-	148
E 製造業	18,712	17,279	897	84	280	42	11	119
F 電気・ガス・熱供給・水道業	1,390	1,363	21	-	1	-	-	5
G 情報通信業	969	816	73	8	65	-	-	7
H 運輸業、郵便業	6,225	5,759	258	27	116	2	-	63
I 卸売業、小売業	9,501	7,255	1,255	276	560	91	-	64
J 金融業、保険業	965	766	134	11	50	4	-	-
K 不動産業、物品賃貸業	1,258	744	314	35	151	11	-	3
L 学術研究、専門・技術サービス業	2,838	1,937	353	149	373	20	-	6
M 宿泊業、飲食サービス業	2,366	1,562	231	230	243	77	-	23
N 生活関連サービス業、娯楽業	2,116	1,363	175	152	351	61	-	14
O 教育、学習支援業	2,725	2,510	64	27	105	10	-	9
P 医療、福祉	4,701	3,808	350	259	226	29	-	29
Q 複合サービス事業	530	509	14	1	1	-	-	5
R サービス業(他に分類されないもの)	6,995	5,883	564	78	381	31	1	57
S 公務(他に分類されるものを除く)	2,775	2,775	-	-	-	-	-	-
T 分類不能の産業	1,946	911	36	33	200	14	-	752
(再掲)								
第1次産業	2,331	696	105	143	1,281	97	-	9
第2次産業	34,565	28,858	3,103	520	1,626	180	11	267
第3次産業	45,354	37,050	3,806	1,253	2,623	336	1	285
女	63,716	54,944	2,608	524	2,079	2,700	104	757
A 農業、林業	1,282	511	25	9	115	621	-	1
B 漁業	91	26	10	2	1	52	-	-
C 鉱業、採石業、砂利採取業	12	9	3	-	-	-	-	-
D 建設業	3,177	2,260	640	11	11	243	-	12
E 製造業	7,255	6,673	248	11	78	114	87	44
F 電気・ガス・熱供給・水道業	197	191	4	-	2	-	-	-
G 情報通信業	466	407	23	1	23	11	-	1
H 運輸業、郵便業	1,291	1,188	61	2	15	17	-	8
I 卸売業、小売業	12,066	10,602	560	76	316	446	-	66
J 金融業、保険業	1,466	1,375	49	5	23	8	-	6
K 不動産業、物品賃貸業	918	627	152	8	65	62	-	4
L 学術研究、専門・技術サービス業	1,388	1,053	101	9	90	127	-	8
M 宿泊業、飲食サービス業	5,214	4,323	144	170	229	329	-	19
N 生活関連サービス業、娯楽業	3,605	2,524	115	115	560	265	4	22
O 教育、学習支援業	3,754	3,383	33	45	237	40	-	16
P 医療、福祉	15,409	14,732	269	30	73	214	-	91
Q 複合サービス事業	374	361	2	7	2	-	-	2
R サービス業(他に分類されないもの)	3,268	2,847	160	8	144	73	13	23
S 公務(他に分類されるものを除く)	1,136	1,136	-	-	-	-	-	-
T 分類不能の産業	1,347	716	9	15	95	78	-	434
(再掲)								
第1次産業	1,373	537	35	11	116	673	-	1
第2次産業	10,444	8,942	891	22	89	357	87	56
第3次産業	50,552	44,749	1,673	476	1,779	1,592	17	266

第21表 世帯の経済構成(12区分)別一般世帯数、一般世帯人員、就業者数及び一世帯あたり人員

世帯の経済構成	一般世帯数 (世帯)	一般世帯 人員(人)	就業者数 (人)	一世帯あたり 人員(人)
総数	141,074	325,237	147,735	2.31
1 農林漁業就業者世帯	1,356	2,895	1,904	2.13
(1) 農林漁業・業主世帯	848	1,878	1,311	2.21
(2) 農林漁業・雇用者世帯	508	1,017	593	2.00
2 農林漁業・非農林漁業就業者混合世帯	1,465	5,465	4,023	3.73
(3) 農林漁業・業主混合世帯	623	2,360	1,802	3.88
(4) 農林漁業・雇用者混合世帯	315	1,109	752	3.52
(5) 非農林漁業・業主混合世帯	46	190	147	4.13
(6) 非農林漁業・雇用者混合世帯	481	1,806	1,322	3.75
3 非農林漁業就業者世帯	83,936	224,646	137,630	2.68
(7) 非農林漁業・業主世帯	4,441	9,693	6,324	2.18
(8) 非農林漁業・雇用者世帯	75,635	201,433	121,488	2.66
(9) 非農林漁業・業主・雇用者世帯 (世帯の主な就業者が業主)	2,504	8,760	6,440	3.50
(10) 非農林漁業・業主・雇用者世帯 (世帯の主な就業者が雇用者)	1,356	4,760	3,378	3.51
4 非就業者世帯	51,735	85,511	51	1.65
5 分類不能の世帯	2,582	6,720	4,127	2.60

第22表 労働力状態、年齢(5歳階級)、男女別高齢単身者数

(単位:人)

高齢単身者の男女 労働力状態	総数	65~69歳	70~74歳	75~79歳	80~84歳	85歳以上	(別掲) 60歳以上
65歳以上の 高齢単身者数 総数	18,082	4,232	4,098	3,469	2,987	3,405	21,801
労働力人口	3,625	1,857	1,100	413	160	95	6,053
就業者	3,340	1,695	1,013	384	155	93	5,533
完全失業者	176	162	87	29	5	2	520
非労働力人口	13,159	1,976	2,683	2,796	2,618	3,086	13,930
労働力状態不詳	1,407	399	315	260	209	224	1,818
男	6,757	2,408	1,825	1,112	687	725	8,966
労働力人口	1,900	1,088	532	170	65	45	3,413
就業者	1,682	959	467	150	63	43	3,029
完全失業者	218	129	65	20	2	2	384
非労働力人口	4,144	1,028	1,094	818	566	638	4,523
労働力状態不詳	713	292	199	124	56	42	1,030
女	11,434	1,824	2,273	2,357	2,300	2,680	12,835
労働力人口	1,725	769	568	243	95	50	2,640
就業者	1,658	736	546	234	92	50	2,504
完全失業者	67	33	22	9	3	0	136
非労働力人口	9,015	948	1,589	1,978	2,052	2,448	9,407
労働力状態不詳	694	107	116	136	153	182	788

第23表 産業（大分類）、年齢（5歳階級）、男女別15歳以上就業者数

区 分	総 数	第1次 産 業	第2次 産 業	第3次 産 業	A 農 業・林 業	B 漁 業	C 鉱 業・ 採石業・ 砂利採取業	D 建 設 業	E 製 造 業	F 電 気・ ガ ス・熱 供 給・水 道 業	G 情 報 通 信 業
総 数	147,912	3,704	45,009	95,906	3,316	388	83	18,959	25,967	1,587	1,435
15～19 歳	1,752	26	603	1,067	20	6	-	158	445	19	4
20～24 歳	7,552	81	2,415	4,847	59	22	3	744	1,668	107	81
25～29 歳	10,455	98	3,281	6,843	82	16	2	1,150	2,129	138	139
30～34 歳	11,337	110	3,742	7,258	91	19	3	1,392	2,347	162	111
35～39 歳	13,024	127	4,205	8,436	106	21	7	1,656	2,542	129	160
40～44 歳	15,851	157	5,189	10,169	139	18	6	2,114	3,069	194	206
45～49 歳	18,099	163	6,064	11,536	145	18	11	2,432	3,621	246	207
50～54 歳	16,334	196	5,183	10,689	160	36	5	1,992	3,186	226	186
55～59 歳	16,303	248	4,868	10,891	212	36	12	1,992	2,864	196	166
60～64 歳	14,654	408	4,172	9,819	362	46	14	2,108	2,050	107	98
65～69 歳	11,273	645	2,978	7,347	577	68	12	1,834	1,132	45	48
70～74 歳	7,009	702	1,591	4,482	667	35	5	987	599	14	18
75～79 歳	2,627	384	489	1,605	354	30	3	287	199	4	9
80～84 歳	1,105	226	166	633	213	13	-	84	82	-	1
85歳以上 (再掲)	537	133	63	284	129	4	-	29	34	-	1
15～64 歳	125,361	1,614	39,722	81,555	1,376	238	63	15,738	23,921	1,524	1,358
65歳以上	22,551	2,090	5,287	14,351	1,940	150	20	3,221	2,046	63	77
65～74 歳	18,282	1,347	4,569	11,829	1,244	103	17	2,821	1,731	59	66
75歳以上	4,269	743	718	2,522	696	47	3	400	315	4	11
男	84,196	2,331	34,565	45,354	2,034	297	71	15,782	18,712	1,390	969
15～19 歳	997	11	467	491	5	6	-	136	331	18	3
20～24 歳	4,106	49	1,903	2,045	29	20	3	644	1,256	96	53
25～29 歳	5,879	62	2,578	3,095	48	14	2	985	1,591	120	89
30～34 歳	6,567	68	2,920	3,439	53	15	3	1,163	1,754	135	64
35～39 歳	7,327	74	3,216	3,905	58	16	6	1,366	1,844	108	92
40～44 歳	8,855	93	3,926	4,633	79	14	4	1,741	2,181	170	138
45～49 歳	10,055	85	4,514	5,246	74	11	11	1,964	2,539	203	133
50～54 歳	9,109	110	3,974	4,863	87	23	5	1,622	2,347	200	144
55～59 歳	9,051	142	3,679	5,036	112	30	11	1,631	2,037	182	117
60～64 歳	8,553	246	3,266	4,892	214	32	8	1,829	1,429	100	80
65～69 歳	6,851	414	2,391	3,868	360	54	11	1,591	789	41	35
70～74 歳	4,324	488	1,216	2,479	456	32	4	811	401	13	13
75～79 歳	1,570	238	364	884	223	15	3	221	140	4	6
80～84 歳	647	163	113	326	152	11	-	61	52	-	1
85歳以上 (再掲)	305	88	38	152	84	4	-	17	21	-	1
15～64 歳	70,499	940	30,443	37,645	759	181	53	13,081	17,309	1,332	913
65歳以上	13,697	1,391	4,122	7,709	1,275	116	18	2,701	1,403	58	56
65～74 歳	11,175	902	3,607	6,347	816	86	15	2,402	1,190	54	48
75歳以上	2,522	489	515	1,362	459	30	3	299	213	4	8
女	63,716	1,373	10,444	50,552	1,282	91	12	3,177	7,255	197	466
15～19 歳	755	15	136	576	15	-	-	22	114	1	1
20～24 歳	3,446	32	512	2,802	30	2	-	100	412	11	28
25～29 歳	4,576	36	703	3,748	34	2	-	165	538	18	50
30～34 歳	4,770	42	822	3,819	38	4	-	229	593	27	47
35～39 歳	5,697	53	989	4,531	48	5	1	290	698	21	68
40～44 歳	6,996	64	1,263	5,536	60	4	2	373	888	24	68
45～49 歳	8,044	78	1,550	6,290	71	7	-	468	1,082	43	74
50～54 歳	7,225	86	1,209	5,826	73	13	-	370	839	26	42
55～59 歳	7,252	106	1,189	5,855	100	6	1	361	827	14	49
60～64 歳	6,101	162	906	4,927	148	14	6	279	621	7	18
65～69 歳	4,422	231	587	3,479	217	14	1	243	343	4	13
70～74 歳	2,685	214	375	2,003	211	3	1	176	198	1	5
75～79 歳	1,057	146	125	721	131	15	-	66	59	-	3
80～84 歳	458	63	53	307	61	2	-	23	30	-	-
85歳以上 (再掲)	232	45	25	132	45	-	-	12	13	-	-
15～64 歳	54,862	674	9,279	43,910	617	57	10	2,657	6,612	192	445
65歳以上	8,854	699	1,165	6,642	665	34	2	520	643	5	21
65～74 歳	7,107	445	962	5,482	428	17	2	419	541	5	18
75歳以上	1,747	254	203	1,160	237	17	-	101	102	-	3

(単位：人)

H 運輸業・ 郵便業	I 卸売業・ 小売業	J 金融業・ 保険業	K 不動産業・ 物品賃貸業	L 学術研究、 専門・技術 サービス業	M 宿泊業・ 飲食サー ビス業	N 生活関連 サービス 業・娯楽業	O 教育・学 習支援業	P 医療・福 祉	Q 複合サー ビス事業	R サービス 業(他に分 類されない もの)	S 公務(他に 分類される ものを除く)	T 分類不能 の産業
7,516	21,567	2,431	2,176	4,226	7,580	5,721	6,479	20,110	904	10,263	3,911	3,293
60	399	7	9	18	293	84	19	68	18	49	20	56
273	1,219	136	79	152	508	375	332	963	48	309	265	209
365	1,572	253	118	269	465	398	479	1,598	72	540	437	233
447	1,595	183	137	303	477	431	456	1,733	81	695	447	227
574	1,926	165	162	357	587	560	508	1,950	95	866	397	256
759	2,267	216	196	462	692	533	711	2,355	83	1,001	494	336
1,026	2,530	322	225	519	856	516	881	2,363	116	1,153	576	336
990	2,315	307	216	462	746	541	932	2,158	90	1,095	425	266
1,028	2,284	327	209	483	672	543	906	2,358	134	1,232	353	296
926	2,095	250	224	489	768	550	620	2,048	106	1,235	303	255
632	1,596	158	194	387	781	456	337	1,449	45	1,103	116	303
345	981	81	186	223	486	377	215	777	14	716	49	234
79	458	16	110	71	166	230	61	191	1	187	22	149
10	215	7	64	19	70	100	12	78	1	51	5	80
2	115	3	47	12	13	27	10	21	-	31	2	57
6,448	18,202	2,166	1,575	3,514	6,064	4,531	5,844	17,594	843	8,175	3,717	2,470
1,068	3,365	265	601	712	1,516	1,190	635	2,516	61	2,088	194	823
977	2,577	239	380	610	1,267	833	552	2,226	59	1,819	165	537
91	788	26	221	102	249	357	83	290	2	269	29	286
6,225	9,501	965	1,258	2,838	2,366	2,116	2,725	4,701	530	6,995	2,775	1,946
48	186	3	2	10	126	21	9	11	2	38	14	28
209	485	46	31	81	196	155	86	189	20	225	173	109
292	713	84	74	159	166	139	152	407	36	369	295	144
368	719	65	80	198	150	157	173	449	52	500	329	140
475	873	60	85	235	202	191	190	455	55	616	268	132
594	1,076	71	106	272	189	215	237	496	52	667	350	203
810	1,051	126	128	302	235	207	312	490	72	764	413	210
812	932	122	117	307	188	190	401	352	56	751	291	162
835	898	138	123	335	163	197	433	436	80	829	270	194
812	888	112	152	384	231	195	327	480	71	836	224	149
573	749	81	126	305	255	169	212	467	27	737	91	178
320	520	45	112	170	166	137	144	318	5	481	35	141
70	253	5	64	56	64	89	36	91	1	128	17	84
5	105	4	33	15	28	43	7	47	1	34	3	45
2	53	3	25	9	7	11	6	13	-	20	2	27
5,255	7,821	827	898	2,283	1,846	1,667	2,320	3,765	496	5,595	2,627	1,471
970	1,680	138	360	555	520	449	405	936	34	1,400	148	475
893	1,269	126	238	475	421	306	356	785	32	1,218	126	319
77	411	12	122	80	99	143	49	151	2	182	22	156
1,291	12,066	1,466	918	1,388	5,214	3,605	3,754	15,409	374	3,268	1,136	1,347
12	213	4	7	8	167	63	10	57	16	11	6	28
64	734	90	48	71	312	220	246	774	28	84	92	100
73	859	169	44	110	299	259	327	1,191	36	171	142	89
79	876	118	57	105	327	274	283	1,284	29	195	118	87
99	1,053	105	77	122	385	369	318	1,495	40	250	129	124
165	1,191	145	90	190	503	318	474	1,859	31	334	144	133
216	1,479	196	97	217	621	309	569	1,873	44	389	163	126
178	1,383	185	99	155	558	351	531	1,806	34	344	134	104
193	1,386	189	86	148	509	346	473	1,922	54	403	83	102
114	1,207	138	72	105	537	355	293	1,568	35	399	79	106
59	847	77	68	82	526	287	125	982	18	366	25	125
25	461	36	74	53	320	240	71	459	9	235	14	93
9	205	11	46	15	102	141	25	100	-	59	5	65
5	110	3	31	4	42	57	5	31	-	17	2	35
-	62	-	22	3	6	16	4	8	-	11	-	30
1,193	10,381	1,339	677	1,231	4,218	2,864	3,524	13,829	347	2,580	1,090	999
98	1,685	127	241	157	996	741	230	1,580	27	688	46	348
84	1,308	113	142	135	846	527	196	1,441	27	601	39	218
14	377	14	99	22	150	214	34	139	-	87	7	130

第24表 産業（大分類）、年齢（5歳階級）、男女別15歳以上雇用者数（役員を含む）

区 分	総 数	A 農業・林業	B 漁業	C 鉱業・ 採石業・ 砂利採取業	D 建設業	E 製造業	F 電気・ ガス・熱供 給・水道業	G 情報通信業	H 運輸業・ 郵便業	I 卸売業・ 小売業
総 数	132,117	1,163	210	83	16,614	25,097	1,579	1,319	7,266	19,672
15～19 歳	1,693	20	6	-	154	430	19	4	59	397
20～24	7,251	54	21	3	704	1,624	107	76	270	1,193
25～29	10,042	75	13	2	1,093	2,070	137	125	360	1,539
30～34	10,771	70	14	3	1,295	2,291	162	102	434	1,538
35～39	12,237	83	14	7	1,513	2,492	129	149	564	1,831
40～44	14,775	105	13	6	1,896	2,991	194	182	744	2,151
45～49	16,831	108	11	11	2,199	3,528	245	199	1,002	2,403
50～54	15,030	104	16	5	1,772	3,108	225	171	960	2,141
55～59	14,819	123	14	12	1,765	2,790	195	151	992	2,091
60～64	12,905	158	21	14	1,790	1,973	106	96	884	1,899
65～69	8,878	125	38	12	1,409	1,039	43	39	595	1,351
70～74	4,849	93	16	5	734	528	13	16	317	697
75～79	1,421	30	11	3	206	156	4	7	74	285
80～84	436	9	2	-	58	57	-	1	9	109
85歳以上	179	6	-	-	26	19	-	1	2	47
(再掲)										
15～64 歳	116,354	900	143	63	14,181	23,297	1,519	1,255	6,269	17,183
65歳以上	15,763	263	67	20	2,433	1,799	60	64	997	2,489
65～74 歳	13,727	218	54	17	2,143	1,567	56	55	912	2,048
75歳以上	2,036	45	13	3	290	232	4	9	85	441
男	74,565	627	174	71	13,714	18,176	1,384	889	6,017	8,510
15～19 歳	957	5	6	-	132	318	18	3	47	185
20～24	3,927	26	20	3	605	1,227	96	49	207	475
25～29	5,619	43	11	2	933	1,557	119	79	287	702
30～34	6,224	38	12	3	1,079	1,724	135	58	359	696
35～39	6,848	44	11	6	1,240	1,808	108	86	468	822
40～44	8,145	58	10	4	1,541	2,128	170	121	581	1,012
45～49	9,295	51	7	11	1,758	2,486	202	129	792	989
50～54	8,346	41	12	5	1,434	2,298	199	132	788	834
55～59	8,160	57	11	11	1,436	1,992	181	107	804	787
60～64	7,512	90	19	8	1,545	1,387	100	78	780	786
65～69	5,302	77	32	11	1,212	732	40	27	539	610
70～74	2,986	62	16	4	594	358	12	12	293	373
75～79	874	24	5	3	151	113	4	6	66	159
80～84	256	6	2	-	39	35	-	1	4	54
85歳以上	114	5	-	-	15	13	-	1	2	26
(再掲)										
15～64 歳	65,033	453	119	53	11,703	16,925	1,328	842	5,113	7,288
65歳以上	9,532	174	55	18	2,011	1,251	56	47	904	1,222
65～74 歳	8,288	139	48	15	1,806	1,090	52	39	832	983
75歳以上	1,244	35	7	3	205	161	4	8	72	239
女	57,552	536	36	12	2,900	6,921	195	430	1,249	11,162
15～19 歳	736	15	-	-	22	112	1	1	12	212
20～24	3,324	28	1	-	99	397	11	27	63	718
25～29	4,423	32	2	-	160	513	18	46	73	837
30～34	4,547	32	2	-	216	567	27	44	75	842
35～39	5,389	39	3	1	273	684	21	63	96	1,009
40～44	6,630	47	3	2	355	863	24	61	163	1,139
45～49	7,536	57	4	-	441	1,042	43	70	210	1,414
50～54	6,684	63	4	-	338	810	26	39	172	1,307
55～59	6,659	66	3	1	329	798	14	44	188	1,304
60～64	5,393	68	2	6	245	586	6	18	104	1,113
65～69	3,576	48	6	1	197	307	3	12	56	741
70～74	1,863	31	-	1	140	170	1	4	24	324
75～79	547	6	6	-	55	43	-	1	8	126
80～84	180	3	-	-	19	22	-	-	5	55
85歳以上	65	1	-	-	11	7	-	-	-	21
(再掲)										
15～64 歳	51,321	447	24	10	2,478	6,372	191	413	1,156	9,895
65歳以上	6,231	89	12	2	422	549	4	17	93	1,267
65～74 歳	5,439	79	6	2	337	477	4	16	80	1,065
75歳以上	792	10	6	-	85	72	-	1	13	202

(単位：人)

J 金融業・ 保険業	K 不動産業・ 物品賃貸業	L 学術研究、 専門・技術 サービス業	M 宿泊業・ 飲食サー ビス業	N 生活関連 サービス 業・娯楽業	O 教育・学 習支援業	P 医療・福祉	Q 複合サー ビス事業	R サービス 業(他に分 類されな いもの)	S 公務(他に 分類され るものを 除く)	T 分類不能 の産業
2,324	1,837	3,444	6,260	4,177	5,990	19,159	886	9,454	3,911	1,672
7	9	17	289	79	19	68	18	37	20	41
135	79	142	497	355	326	953	47	283	265	117
251	117	248	438	364	471	1,580	72	510	437	140
180	137	279	429	368	441	1,692	80	666	447	143
161	160	315	524	457	482	1,893	94	814	397	158
211	185	407	616	405	675	2,288	81	924	494	207
311	206	450	722	382	823	2,270	115	1,074	576	196
299	194	391	626	389	878	2,063	89	1,023	425	151
312	175	396	553	385	840	2,212	131	1,158	353	171
234	182	385	612	410	552	1,897	102	1,159	303	128
131	146	259	546	312	276	1,304	43	994	116	100
71	134	112	306	199	156	705	12	610	49	76
14	67	28	82	58	39	163	1	143	22	28
5	29	10	17	12	8	57	1	37	5	10
2	17	5	3	2	4	14	-	22	2	6
2,101	1,444	3,030	5,306	3,594	5,507	16,916	829	7,648	3,717	1,452
223	393	414	954	583	483	2,243	57	1,806	194	220
202	280	371	852	511	432	2,009	55	1,604	165	176
21	113	43	102	72	51	234	2	202	29	44
900	1,058	2,290	1,793	1,538	2,574	4,158	523	6,447	2,775	947
3	2	10	124	19	9	11	2	29	14	20
46	31	80	191	141	84	186	19	209	173	59
83	73	147	153	125	150	402	36	346	295	76
65	80	182	130	126	169	424	51	483	329	81
59	84	208	163	154	177	425	54	587	268	76
67	101	234	142	158	223	459	51	616	350	119
120	116	267	174	149	298	438	71	714	413	110
116	107	259	147	132	388	308	55	707	291	93
128	104	275	113	134	423	352	80	782	270	113
102	121	304	177	160	307	396	70	781	224	77
63	91	210	153	118	182	375	27	655	91	57
39	81	80	90	87	124	272	5	405	35	44
4	37	21	27	28	30	67	1	96	17	15
3	17	8	8	5	6	35	1	24	3	5
2	13	5	1	2	4	8	-	13	2	2
789	819	1,966	1,514	1,298	2,228	3,401	489	5,254	2,627	824
111	239	324	279	240	346	757	34	1,193	148	123
102	172	290	243	205	306	647	32	1,060	126	101
9	67	34	36	35	40	110	2	133	22	22
1,424	779	1,154	4,467	2,639	3,416	15,001	363	3,007	1,136	725
4	7	7	165	60	10	57	16	8	6	21
89	48	62	306	214	242	767	28	74	92	58
168	44	101	285	239	321	1,178	36	164	142	64
115	57	97	299	242	272	1,268	29	183	118	62
102	76	107	361	303	305	1,468	40	227	129	82
144	84	173	474	247	452	1,829	30	308	144	88
191	90	183	548	233	525	1,832	44	360	163	86
183	87	132	479	257	490	1,755	34	316	134	58
184	71	121	440	251	417	1,860	51	376	83	58
132	61	81	435	250	245	1,501	32	378	79	51
68	55	49	393	194	94	929	16	339	25	43
32	53	32	216	112	32	433	7	205	14	32
10	30	7	55	30	9	96	-	47	5	13
2	12	2	9	7	2	22	-	13	2	5
-	4	-	2	-	-	6	-	9	-	4
1,312	625	1,064	3,792	2,296	3,279	13,515	340	2,394	1,090	628
112	154	90	675	343	137	1,486	23	613	46	97
100	108	81	609	306	126	1,362	23	544	39	75
12	46	9	66	37	11	124	-	69	7	22

第25表 夫婦の就業・非就業、夫の年齢（5歳階級）、妻の年齢（5歳階級）別 65歳以

夫の年齢(5歳階級) 妻の年齢(5歳階級)	総 数			夫 が 就 業 者		
	総 数	妻が就業者	妻 が 非就業者	総 数	妻が就業者	妻 が 非就業者
合計（妻の年齢）	17,210	3,756	12,925	5,379	2,663	2,697
夫が 65～69歳	4,120	1,582	2,444	2,361	1,209	1,146
70～74歳	5,019	1,303	3,567	1,915	872	1,035
75～79歳	3,902	562	3,213	714	355	357
80～84歳	2,524	222	2,213	274	160	113
85歳以上	1,645	87	1,488	115	67	46
妻が60～64歳	2,031	989	986	1,098	669	425
夫が 65～69歳	1,599	781	782	934	565	365
70～74歳	389	190	186	153	97	56
75～79歳	37	18	15	10	7	3
80～84歳	5	-	3	1	-	1
85歳以上	1	-	-	-	-	-
妻が65～69歳	4,610	1,422	3,072	2,099	1,006	1,088
夫が 65～69歳	2,114	716	1,356	1,196	570	625
70～74歳	2,140	620	1,463	819	393	422
75～79歳	321	79	227	82	42	40
80～84歳	25	5	20	1	-	1
85歳以上	10	2	6	1	1	-
妻が70～74歳	4,772	891	3,731	1,448	632	810
夫が 65～69歳	353	74	265	203	65	137
70～74歳	2,236	467	1,707	861	361	496
75～79歳	1,867	294	1,512	339	176	162
80～84歳	288	47	230	40	25	15
85歳以上	28	9	17	5	5	-
妻が75～79歳	3,183	318	2,768	485	234	249
夫が 65～69歳	47	9	37	25	7	18
70～74歳	207	24	172	71	19	52
75～79歳	1,479	155	1,285	244	114	129
80～84歳	1,280	113	1,128	132	84	47
85歳以上	170	17	146	13	10	3
妻が80～84歳	1,818	111	1,630	203	100	102
夫が 65～69歳	4	1	2	1	1	-
70～74歳	39	2	34	11	2	9
75～79歳	169	15	147	36	15	21
80～84歳	845	53	759	92	47	45
85歳以上	761	40	688	63	35	27
妻が85歳以上	796	25	738	46	22	23
夫が 65～69歳	3	1	2	2	1	1
70～74歳	8	-	5	-	-	-
75～79歳	29	1	27	3	1	2
80～84歳	81	4	73	8	4	4
85歳以上	675	19	631	33	16	16
(別掲) 夫婦とも65歳以上の 世帯	15,179	2,767	11,939	4,281	1,994	2,272

※総数には労働力状態「不詳」を含む。

上の夫婦のみの世帯数 (単位:世帯)

夫が非就業者		
総数	妻が就業者	妻が非就業者
11,322	1,088	10,221
1,669	372	1,296
2,966	430	2,531
3,059	204	2,855
2,165	62	2,099
1,463	20	1,440
879	319	560
631	215	416
223	93	130
23	11	12
2	-	2
-	-	-
2,402	415	1,983
877	146	730
1,269	226	1,041
224	37	187
24	5	19
8	1	6
3,178	256	2,920
137	9	128
1,318	106	1,210
1,465	115	1,350
237	22	215
21	4	17
2,603	84	2,517
21	2	19
126	5	120
1,196	41	1,155
1,109	29	1,080
151	7	143
1,543	11	1,528
2	-	2
25	-	25
126	-	126
723	6	714
667	5	661
717	3	713
1	-	1
5	-	5
25	-	25
70	-	69
616	3	613
10,443	769	9,661

第26表 常驻地又は従業地・通学地による年齢(5歳階級)、男女別人口及び15歳以上就業者数

男女年齢	常 住 地 に よ る 人 口						常 住 地 に よ る 就		
	総 数 (夜間人口)	従業も通 学もして いない	自宅で 従 業	自宅外の自 市区町村で 従業・通学	県内他市 区町村で 従業・通学	他 県 で 従業・通学	総 数	自宅で 従 業	自宅外の自 市区町村で 従 業
総 数	332,931	119,777	11,718	152,865	8,723	4,057	147,912	11,718	121,996
15歳未満	37,979	15,589	-	19,573	70	5	-	-	-
15～19 歳	14,427	427	47	11,558	301	436	1,752	47	1,599
20～24	12,067	1,299	199	7,953	342	442	7,552	199	6,788
25～29	14,400	1,834	284	9,337	528	257	10,455	284	9,252
30～34	15,843	2,442	351	9,837	742	278	11,337	351	9,805
35～39	17,865	2,729	474	11,241	816	341	13,024	474	11,225
40～44	20,773	2,770	701	13,592	984	370	15,851	701	13,581
45～49	23,376	3,048	839	15,451	1,158	424	18,099	839	15,441
50～54	21,402	3,297	985	13,615	1,063	410	16,334	985	13,614
55～59	21,832	4,088	1,109	13,405	1,122	424	16,303	1,109	13,403
60～64	22,735	6,905	1,312	11,803	923	347	14,654	1,312	11,803
65～69	25,970	13,603	1,728	8,580	481	208	11,273	1,728	8,580
70～74	24,795	16,758	1,698	4,889	162	82	7,009	1,698	4,887
75～79	18,872	15,388	1,064	1,410	23	26	2,627	1,064	1,403
80～84	14,978	13,147	605	442	6	6	1,105	605	439
85歳以上	17,704	16,453	322	179	2	1	537	322	176
(再掲)									
15～64 歳	184,720	28,839	6,301	117,792	7,979	3,729	125,361	6,301	106,511
65歳以上	102,319	75,349	5,417	15,500	674	323	22,551	5,417	15,485
65～74 歳	50,765	30,361	3,426	13,469	643	290	18,282	3,426	13,467
75歳以上	51,554	44,988	1,991	2,031	31	33	4,269	1,991	2,018
男	163,525	45,276	6,655	82,454	6,994	2,894	84,196	6,655	66,528
15歳未満	19,513	7,989	-	10,073	30	1	-	-	-
15～19 歳	7,434	206	30	6,073	149	168	997	30	899
20～24	6,378	591	124	4,212	236	254	4,106	124	3,616
25～29	7,664	577	173	5,077	414	161	5,879	173	5,030
30～34	8,320	655	191	5,454	628	206	6,567	191	5,433
35～39	9,202	728	270	6,009	676	267	7,327	270	6,005
40～44	10,884	838	416	7,206	801	284	8,855	416	7,205
45～49	12,149	886	463	8,195	916	319	10,055	463	8,191
50～54	11,074	932	552	7,196	865	326	9,109	552	7,195
55～59	10,999	1,075	609	7,027	910	350	9,051	609	7,027
60～64	11,427	2,167	723	6,560	796	304	8,553	723	6,560
65～69	12,867	5,371	1,006	5,087	419	171	6,851	1,006	5,087
70～74	11,884	7,029	983	3,044	129	57	4,324	983	3,043
75～79	8,506	6,531	592	872	18	20	1,570	592	870
80～84	5,909	4,993	355	253	5	5	647	355	252
85歳以上	5,231	4,708	168	116	2	1	305	168	115
(再掲)									
15～64 歳	95,531	8,655	3,551	63,009	6,391	2,639	70,499	3,551	57,161
65歳以上	44,397	28,632	3,104	9,372	573	254	13,697	3,104	9,367
65～74 歳	24,751	12,400	1,989	8,131	548	228	11,175	1,989	8,130
75歳以上	19,646	16,232	1,115	1,241	25	26	2,522	1,115	1,237
女	169,406	74,501	5,063	70,411	1,729	1,163	63,716	5,063	55,468
15歳未満	18,466	7,600	-	9,500	40	4	-	-	-
15～19 歳	6,993	221	17	5,485	152	268	755	17	700
20～24	5,689	708	75	3,741	106	188	3,446	75	3,172
25～29	6,736	1,257	111	4,260	114	96	4,576	111	4,222
30～34	7,523	1,787	160	4,383	114	72	4,770	160	4,372
35～39	8,663	2,001	204	5,232	140	74	5,697	204	5,220
40～44	9,889	1,932	285	6,386	183	86	6,996	285	6,376
45～49	11,227	2,162	376	7,256	242	105	8,044	376	7,250
50～54	10,328	2,365	433	6,419	198	84	7,225	433	6,419
55～59	10,833	3,013	500	6,378	212	74	7,252	500	6,376
60～64	11,308	4,738	589	5,243	127	43	6,101	589	5,243
65～69	13,103	8,232	722	3,493	62	37	4,422	722	3,493
70～74	12,911	9,729	715	1,845	33	25	2,685	715	1,844
75～79	10,366	8,857	472	538	5	6	1,057	472	533
80～84	9,069	8,154	250	189	1	1	458	250	187
85歳以上	12,473	11,745	154	63	-	-	232	154	61
(再掲)									
15～64 歳	89,189	20,184	2,750	54,783	1,588	1,090	54,862	2,750	49,350
65歳以上	57,922	46,717	2,313	6,128	101	69	8,854	2,313	6,118
65～74 歳	26,014	17,961	1,437	5,338	95	62	7,107	1,437	5,337
75歳以上	31,908	28,756	876	790	6	7	1,747	876	781

※ 総数(夜間人口・昼間人口)に労働力状態「不詳」含む。

(単位：人)

業者数		従業地・通学地による人口			従業地による就業者数		
県内他市区町村で従業	他県で従業	総数 (昼間人口)	うち県内他市区町村に常住		総数	うち県内他市区町村に常住	
			うち県内他市区町村に常住	うち他県に常住		うち県内他市区町村に常住	うち他県に常住
8,290	3,373	327,435	3,033	4,251	143,018	2,734	4,035
-	-	37,919	8	7	-	-	-
43	33	14,078	224	164	1,737	26	35
246	184	11,792	223	286	7,477	138	217
525	247	14,036	178	243	10,092	173	236
740	275	15,310	213	274	10,807	213	272
815	339	17,323	273	342	12,482	272	340
982	370	20,144	299	426	15,224	299	426
1,157	423	22,686	347	545	17,411	347	545
1,063	410	20,807	348	530	15,738	347	530
1,122	424	21,186	398	502	15,657	398	502
923	346	22,185	279	441	14,105	279	441
481	207	25,742	154	307	11,046	154	307
162	82	24,776	78	147	6,989	77	147
23	26	18,852	10	19	2,607	10	19
6	6	14,981	1	14	1,108	1	14
2	1	17,705	-	4	538	-	4
7,616	3,051	179,547	2,782	3,753	120,730	2,492	3,544
674	322	102,056	243	491	22,288	242	491
643	289	50,518	232	454	18,035	231	454
31	33	51,538	11	37	4,253	11	37
6,781	2,611	159,238	2,355	3,246	80,130	2,197	3,129
-	-	19,492	5	5	-	-	-
32	19	7,340	130	93	987	20	21
176	128	6,178	126	164	4,017	88	127
411	159	7,358	120	149	5,573	116	148
627	204	7,853	163	204	6,102	163	203
675	266	8,757	231	267	6,883	231	266
800	284	10,389	246	344	8,361	246	344
916	319	11,626	292	420	9,532	292	420
865	326	10,593	280	430	8,627	279	430
910	350	10,457	332	386	8,509	332	386
796	303	10,917	226	364	8,044	226	364
419	170	12,673	133	263	6,658	133	263
129	57	11,884	61	125	4,324	61	125
18	20	8,494	9	17	1,558	9	17
5	5	5,911	1	11	649	1	11
2	1	5,232	-	4	306	-	4
6,208	2,358	91,468	2,146	2,821	66,635	1,993	2,709
573	253	44,194	204	420	13,495	204	420
548	227	24,557	194	388	10,982	194	388
25	26	19,637	10	32	2,513	10	32
1,509	762	168,197	678	1,005	62,888	537	906
-	-	18,427	3	2	-	-	-
11	14	6,738	94	71	750	6	14
70	56	5,614	97	122	3,460	50	90
114	88	6,678	58	94	4,519	57	88
113	71	7,457	50	70	4,705	50	69
140	73	8,566	42	75	5,599	41	74
182	86	9,755	53	82	6,863	53	82
241	104	11,060	55	125	7,879	55	125
198	84	10,214	68	100	7,111	68	100
212	74	10,729	66	116	7,148	66	116
127	43	11,268	53	77	6,061	53	77
62	37	13,069	21	44	4,388	21	44
33	25	12,892	17	22	2,665	16	22
5	6	10,358	1	2	1,049	1	2
1	1	9,070	-	3	459	-	3
-	-	12,473	-	-	232	-	-
1,408	693	88,079	636	932	54,095	499	835
101	69	57,862	39	71	8,793	38	71
95	62	25,961	38	66	7,053	37	66
6	7	31,901	1	5	1,740	1	5

第27表 常住地による15歳以上就業者数及び15歳以上通学者数

(単位:人)

従業・通学地	総数	15歳以上 就業者	15歳以上 通学者	(別掲) 15歳未満 通学者を 含む通学者
当地に常住する就業者・通学者	160,626	147,912	12,714	35,060
自市町村で従業・通学	145,010	133,714	11,296	30,869
自宅	11,718	11,718	-	-
自宅外	133,292	121,996	11,296	30,869
他市区町村で従業・通学	13,124	12,040	1,084	1,169
県内	8,653	8,290	363	433
他県	4,052	3,373	679	684

※総数に「不詳」を含む。

第28表 従業地・通学地による15歳以上就業者数及び15歳以上通学者数

(単位:人)

常住地	総数	15歳以上 就業者	15歳以上 通学者	(別掲) 15歳未満 通学者を 含む通学者
当地で従業・通学する者	155,190	143,018	12,172	34,458
自市町村に常住	145,010	133,714	11,296	30,869
自宅	11,718	11,718	-	-
自宅外	133,292	121,996	11,296	30,869
他市区町村に常住	7,269	6,769	500	515
県内	3,025	2,734	291	299
他県	4,244	4,035	209	216

※総数に「不詳」を含む。

第29表 常住地又は従業地による産業（大分類）別15歳以上就業者数

(単位：人)

産業大分類	常住地による15歳以上就業者					従業地による15歳以上就業者数		
	総数	自宅で 従業	自宅外の 自市区町村 で従業	県内他市 区町村で 従業	他県で 従業	総数	うち	
							県内 他市区町 村に常住	他県 に常住
総数	147,912	11,718	121,996	8,290	3,373	143,018	2,734	4,035
A 農業、林業	3,316	1,969	1,266	68	11	3,286	30	19
B 漁業	388	153	181	1	41	422	-	76
C 鉱業、採石業、砂利採取業	83	2	72	7	1	90	9	6
D 建設業	18,959	1,581	13,763	2,826	497	17,336	673	1,027
E 製造業	25,967	848	23,048	677	1,177	25,366	612	641
F 電気・ガス・熱供給・水道業	1,587	28	1,088	412	44	1,271	55	85
G 情報通信業	1,435	167	1,104	62	92	1,353	33	39
H 運輸業、郵便業	7,516	176	6,727	268	254	7,511	152	365
I 卸売業、小売業	21,567	1,786	18,948	336	277	21,666	304	408
J 金融業、保険業	2,431	156	2,174	57	30	2,468	60	64
K 不動産業、物品賃貸業	2,176	470	1,526	130	24	2,118	35	61
L 学術研究、専門・技術サービス業	4,226	682	2,971	449	93	3,908	83	141
M 宿泊業、飲食サービス業	7,580	580	6,586	274	70	7,418	57	125
N 生活関連サービス業、娯楽業	5,721	973	4,527	84	71	5,778	63	149
O 教育、学習支援業	6,479	329	5,792	217	106	6,387	117	114
P 医療、福祉	20,110	730	18,576	275	374	20,008	166	381
Q 複合サービス事業	904	18	817	51	15	857	13	6
R サービス業(他に分類されないもの)	10,263	649	7,721	1,639	129	8,882	161	226
S 公務(他に分類されるものを除く)	3,911	80	3,412	373	36	3,619	75	42
T 分類不能の産業 (再掲)	3,293	341	1,697	84	31	3,274	36	60
第1次産業	3,704	2,122	1,447	69	52	3,708	30	95
第2次産業	45,009	2,431	36,883	3,510	1,675	42,792	1,294	1,674
第3次産業	95,906	6,824	81,969	4,627	1,615	93,244	1,374	2,206

※総数に「不詳」を含む。

第30表 従業地による産業(大分類)、年齢(5歳階級)、男女別15歳以上就業者数

区 分	総 数	A 農業・林業	B 漁業	C 鉱業・ 採石業・ 砂利採取業	D 建設業	E 製造業	F 電気・ ガス・熱供 給・水道業	G 情報通信業	H 運輸業・ 郵便業	I 卸売業・ 小売業
総 数	143,018	3,286	422	90	17,336	25,366	1,271	1,353	7,511	21,666
15～19歳	1,737	20	6	-	154	449	17	4	62	398
20～24	7,477	58	24	3	725	1,640	106	72	278	1,254
25～29	10,092	82	13	2	1,044	2,063	111	128	368	1,591
30～34	10,807	91	18	2	1,247	2,293	109	108	462	1,603
35～39	12,482	106	21	7	1,475	2,446	100	154	574	1,957
40～44	15,224	138	20	7	1,911	2,950	148	205	745	2,291
45～49	17,411	153	20	13	2,190	3,500	194	198	1,027	2,548
50～54	15,738	159	44	9	1,786	3,113	176	173	988	2,320
55～59	15,657	209	41	14	1,788	2,828	159	152	1,017	2,253
60～64	14,105	343	62	12	1,903	2,029	91	86	931	2,080
65～69	11,046	572	72	11	1,738	1,132	42	44	633	1,596
70～74	6,989	661	34	7	980	608	15	17	338	987
75～79	2,607	353	30	3	284	197	2	10	76	456
80～84	1,108	212	13	-	83	84	1	1	10	217
85歳以上	538	129	4	-	28	34	-	1	2	115
(再掲)										
15～64歳	120,730	1,359	269	69	14,223	23,311	1,211	1,280	6,452	18,295
65歳以上	22,288	1,927	153	21	3,113	2,055	60	73	1,059	3,371
65～74歳	18,035	1,233	106	18	2,718	1,740	57	61	971	2,583
75歳以上	4,253	694	47	3	395	315	3	12	88	788
男	80,130	2,006	333	78	14,373	18,204	1,114	903	6,218	9,582
15～19歳	987	5	6	-	133	334	16	3	49	184
20～24	4,017	28	22	3	633	1,229	94	48	215	494
25～29	5,573	47	11	2	895	1,529	98	79	293	727
30～34	6,102	54	14	2	1,027	1,707	87	60	379	719
35～39	6,883	59	17	6	1,200	1,770	81	87	477	899
40～44	8,361	78	16	5	1,577	2,094	129	138	584	1,089
45～49	9,532	79	13	13	1,760	2,448	165	126	811	1,082
50～54	8,627	86	31	9	1,449	2,275	157	136	810	942
55～59	8,509	108	35	13	1,459	1,997	147	103	823	880
60～64	8,044	197	49	6	1,638	1,405	85	69	815	877
65～69	6,658	356	58	10	1,502	795	38	33	574	754
70～74	4,324	451	31	6	805	408	14	12	314	527
75～79	1,558	223	15	3	219	138	2	7	67	249
80～84	649	151	11	-	60	54	1	1	5	106
85歳以上	306	84	4	-	16	21	-	1	2	53
(再掲)										
15～64歳	66,635	741	214	59	11,771	16,788	1,059	849	5,256	7,893
65歳以上	13,495	1,265	119	19	2,602	1,416	55	54	962	1,689
65～74歳	10,982	807	89	16	2,307	1,203	52	45	888	1,281
75歳以上	2,513	458	30	3	295	213	3	9	74	408
女	62,888	1,280	89	12	2,963	7,162	157	450	1,293	12,084
15～19歳	750	15	-	-	21	115	1	1	13	214
20～24	3,460	30	2	-	92	411	12	24	63	760
25～29	4,519	35	2	-	149	534	13	49	75	864
30～34	4,705	37	4	-	220	586	22	48	83	884
35～39	5,599	47	4	1	275	676	19	67	97	1,058
40～44	6,863	60	4	2	334	856	19	67	161	1,202
45～49	7,879	74	7	-	430	1,052	29	72	216	1,466
50～54	7,111	73	13	-	337	838	19	37	178	1,378
55～59	7,148	101	6	1	329	831	12	49	194	1,373
60～64	6,061	146	13	6	265	624	6	17	116	1,203
65～69	4,388	216	14	1	236	337	4	11	59	842
70～74	2,665	210	3	1	175	200	1	5	24	460
75～79	1,049	130	15	-	65	59	-	3	9	207
80～84	459	61	2	-	23	30	-	-	5	111
85歳以上	232	45	-	-	12	13	-	-	-	62
(再掲)										
15～64歳	54,095	618	55	10	2,452	6,523	152	431	1,196	10,402
65歳以上	8,793	662	34	2	511	639	5	19	97	1,682
65～74歳	7,053	426	17	2	411	537	5	16	83	1,302
75歳以上	1,740	236	17	-	100	102	-	3	14	380

(単位：人)

J 金融業・ 保険業	K 不動産業・ 物品賃貸業	L 学術研究、 専門・技術 サービス業	M 宿泊業・ 飲食サー ビス業	N 生活関連 サービス 業・娯楽業	O 教育・学 習支援業	P 医療・福祉	Q 複合サー ビス事業	R サービス 業(他に分 類されな いもの)	S 公務(他に 分類され るものを 除く)	T 分類不能 の産業
2,468	2,118	3,908	7,418	5,778	6,387	20,008	857	8,882	3,619	3,274
7	8	17	291	84	17	67	18	47	18	53
138	73	139	503	376	323	975	44	295	241	210
260	115	245	457	407	468	1,594	64	455	397	228
185	133	277	467	438	436	1,701	78	545	394	220
168	152	328	585	567	487	1,925	90	726	357	257
217	190	432	682	540	705	2,339	75	839	461	329
331	204	476	838	515	870	2,356	113	988	539	338
325	215	430	706	548	907	2,135	89	934	410	271
325	200	433	652	548	893	2,360	126	1,019	350	290
249	221	434	742	560	633	2,045	98	1,058	278	250
155	198	367	769	461	349	1,444	45	1,015	103	300
82	189	227	477	378	216	777	15	698	42	241
16	109	72	166	231	61	187	1	183	21	149
7	64	19	70	99	12	81	1	49	5	80
3	47	12	13	26	10	22	-	31	3	58
2,205	1,511	3,211	5,923	4,583	5,739	17,497	795	6,906	3,445	2,446
263	607	697	1,495	1,195	648	2,511	62	1,976	174	828
237	387	594	1,246	839	565	2,221	60	1,713	145	541
26	220	103	249	356	83	290	2	263	29	287
992	1,223	2,541	2,311	2,135	2,664	4,675	496	5,787	2,556	1,939
3	1	9	127	21	9	11	2	36	12	26
48	29	70	198	149	80	187	17	209	155	109
87	74	133	157	147	154	407	32	291	268	142
68	79	171	144	158	157	431	52	371	286	136
64	78	208	204	194	178	447	50	495	236	133
73	106	249	193	222	230	487	47	521	325	198
128	112	267	231	204	303	489	71	627	389	214
137	116	275	175	189	387	346	55	603	281	168
137	117	290	157	196	418	448	71	649	271	190
109	147	330	210	195	334	483	64	682	202	147
80	131	285	248	175	219	462	27	657	80	174
46	113	173	169	140	146	321	6	468	29	145
5	63	57	63	92	36	92	1	126	16	84
4	32	15	28	43	7	50	1	32	3	45
3	25	9	7	10	6	14	-	20	3	28
854	859	2,002	1,796	1,675	2,250	3,736	461	4,484	2,425	1,463
138	364	539	515	460	414	939	35	1,303	131	476
126	244	458	417	315	365	783	33	1,125	109	319
12	120	81	98	145	49	156	2	178	22	157
1,476	895	1,367	5,107	3,643	3,723	15,333	361	3,095	1,063	1,335
4	7	8	164	63	8	56	16	11	6	27
90	44	69	305	227	243	788	27	86	86	101
173	41	112	300	260	314	1,187	32	164	129	86
117	54	106	323	280	279	1,270	26	174	108	84
104	74	120	381	373	309	1,478	40	231	121	124
144	84	183	489	318	475	1,852	28	318	136	131
203	92	209	607	311	567	1,867	42	361	150	124
188	99	155	531	359	520	1,789	34	331	129	103
188	83	143	495	352	475	1,912	55	370	79	100
140	74	104	532	365	299	1,562	34	376	76	103
75	67	82	521	286	130	982	18	358	23	126
36	76	54	308	238	70	456	9	230	13	96
11	46	15	103	139	25	95	-	57	5	65
3	32	4	42	56	5	31	-	17	2	35
-	22	3	6	16	4	8	-	11	-	30
1,351	652	1,209	4,127	2,908	3,489	13,761	334	2,422	1,020	983
125	243	158	980	735	234	1,572	27	673	43	352
111	143	136	829	524	200	1,438	27	588	36	222
14	100	22	151	211	34	134	-	85	7	130

第31表 地区別・産業別15歳以上就業者数

地区	総数	第1次産業	第2次産業	第3次産業	A 農業・林業	B 漁業	C 鉱業・ 採石業・ 砂利採取業	D 建設業	E 製造業	F 電気・熱 供給・水 道業	G 情報通信業
総数	147,912	3,704	45,009	95,906	3,316	388	83	18,959	25,967	1,587	1,435
平	41,448	897	10,604	28,907	836	61	17	4,858	5,729	584	572
小名浜	37,032	683	12,013	23,263	499	184	9	4,759	7,245	327	267
勿来	21,208	512	7,611	12,807	459	53	6	2,814	4,791	284	157
常磐	14,300	191	4,337	9,547	188	3	2	1,678	2,657	105	121
内郷	11,279	72	3,080	7,824	72	-	7	1,443	1,630	101	136
四倉	6,751	318	1,958	4,371	291	27	14	949	995	66	52
遠野	2,378	154	883	1,338	154	-	4	360	519	21	11
小川	3,046	270	932	1,828	269	1	4	457	471	15	26
好間	5,616	123	1,876	3,439	123	-	3	759	1,114	39	68
三和	1,351	193	482	669	193	-	-	212	270	10	7
田人	673	91	239	328	91	-	-	111	128	11	3
川前	509	85	217	198	82	3	2	85	130	1	-
久之浜・大久	2,321	115	777	1,387	59	56	15	474	288	23	15
男	84,196	2,331	34,565	45,354	2,034	297	71	15,782	18,712	1,390	969
平	23,665	565	8,182	14,289	520	45	14	3,992	4,176	514	393
小名浜	21,022	409	9,258	10,750	262	147	8	3,954	5,296	284	184
勿来	12,032	336	5,857	5,673	293	43	4	2,366	3,487	261	106
常磐	7,877	122	3,330	4,291	119	3	2	1,393	1,935	88	74
内郷	6,419	50	2,350	3,838	50	-	5	1,213	1,132	85	92
四倉	3,874	203	1,495	2,107	182	21	14	792	689	57	38
遠野	1,394	106	636	650	106	-	3	302	331	19	7
小川	1,730	156	716	851	155	1	4	389	323	10	17
好間	3,186	77	1,396	1,606	77	-	3	612	781	33	43
三和	792	125	352	313	125	-	-	178	174	7	6
田人	431	59	196	164	59	-	-	96	100	11	2
川前	316	52	153	107	50	2	2	74	77	1	-
久之浜・大久	1,458	71	644	715	36	35	12	421	211	20	7
女	63,716	1,373	10,444	50,552	1,282	91	12	3,177	7,255	197	466
平	17,783	332	2,422	14,618	316	16	3	866	1,553	70	179
小名浜	16,010	274	2,755	12,513	237	37	1	805	1,949	43	83
勿来	9,176	176	1,754	7,134	166	10	2	448	1,304	23	51
常磐	6,423	69	1,007	5,256	69	-	-	285	722	17	47
内郷	4,860	22	730	3,986	22	-	2	230	498	16	44
四倉	2,877	115	463	2,264	109	6	-	157	306	9	14
遠野	984	48	247	688	48	-	1	58	188	2	4
小川	1,316	114	216	977	114	-	-	68	148	5	9
好間	2,430	46	480	1,833	46	-	-	147	333	6	25
三和	559	68	130	356	68	-	-	34	96	3	1
田人	242	32	43	164	32	-	-	15	28	-	1
川前	193	33	64	91	32	1	-	11	53	-	-
久之浜・大久	863	44	133	672	23	21	3	53	77	3	8

(単位：人)

H 運輸業・ 郵便業	I 卸売業・ 小売業	J 金融業・ 保険業	K 不動産 業・物品 賃貸業	L 学術研 究、専 門・技術 サービス 業	M 宿泊業・ 飲食サー ビス業	N 生活関連 サービス 業・娯楽 業	O 教育・学 習支援業	P 医療・福 祉	Q 複合サー ビス事業	R サービス 業(他に 分類され ないもの)	S 公務(他 に分類さ れるもの を除く)	T 分類不能 の産業
7,516	21,567	2,431	2,176	4,226	7,580	5,721	6,479	20,110	904	10,263	3,911	3,293
1,689	6,066	833	830	1,583	2,229	1,450	2,477	5,758	286	3,024	1,526	1,040
2,169	5,738	619	554	891	1,845	1,525	1,435	4,647	188	2,352	706	1,073
1,121	2,926	306	226	497	959	889	806	2,764	126	1,336	410	278
860	2,143	234	162	319	962	683	497	2,179	66	983	233	225
559	1,635	185	146	378	554	419	491	1,847	44	788	541	303
309	1,086	74	90	167	325	258	242	925	64	556	157	104
161	300	23	19	42	90	110	60	299	21	152	29	3
178	397	45	31	78	118	78	117	455	30	194	66	16
247	771	67	74	150	267	184	244	735	28	417	148	178
54	129	18	9	28	46	37	29	166	28	78	30	7
26	60	7	6	11	38	21	20	69	6	42	8	15
34	42	2	-	4	12	9	17	34	8	25	10	9
109	274	18	29	78	135	58	44	232	9	316	47	42
6,225	9,501	965	1,258	2,838	2,366	2,116	2,725	4,701	530	6,995	2,775	1,946
1,413	2,794	376	492	1,074	760	584	1,116	1,477	184	2,078	1,034	629
1,782	2,467	215	316	586	539	546	561	1,013	118	1,613	526	605
901	1,171	104	129	332	260	301	319	549	60	882	298	166
709	906	83	83	215	306	253	200	520	35	661	158	134
472	730	95	80	245	182	151	215	525	24	529	413	181
254	520	21	55	112	109	89	98	216	40	383	115	69
131	140	10	12	34	24	44	24	63	12	109	21	2
156	190	17	21	54	30	29	45	93	14	130	45	7
212	353	29	44	90	80	78	102	153	16	273	100	107
47	66	8	7	21	17	12	16	26	15	45	20	2
22	25	3	3	9	14	8	9	13	5	33	7	12
30	15	-	-	4	6	6	7	7	4	19	8	4
96	124	4	16	62	39	15	13	46	3	240	30	28
1,291	12,066	1,466	918	1,388	5,214	3,605	3,754	15,409	374	3,268	1,136	1,347
276	3,272	457	338	509	1,469	866	1,361	4,281	102	946	492	411
387	3,271	404	238	305	1,306	979	874	3,634	70	739	180	468
220	1,755	202	97	165	699	588	487	2,215	66	454	112	112
151	1,237	151	79	104	656	430	297	1,659	31	322	75	91
87	905	90	66	133	372	268	276	1,322	20	259	128	122
55	566	53	35	55	216	169	144	709	24	173	42	35
30	160	13	7	8	66	66	36	236	9	43	8	1
22	207	28	10	24	88	49	72	362	16	64	21	9
35	418	38	30	60	187	106	142	582	12	144	48	71
7	63	10	2	7	29	25	13	140	13	33	10	5
4	35	4	3	2	24	13	11	56	1	9	1	3
4	27	2	-	-	6	3	10	27	4	6	2	5
13	150	14	13	16	96	43	31	186	6	76	17	14

第32表 地区別世帯の種類、世帯人員別世帯数及び世帯人員

地 区	総 数		一 般			
	世帯数	世帯人員	世 帯 人 員			
			総 数	世帯人員が 1人	2人	3人
総 数	141,411	332,931	141,074	48,725	41,349	24,663
平	41,819	94,014	41,740	16,368	11,643	6,724
小 名 浜	34,438	83,176	34,376	11,266	9,860	6,285
勿 来	19,751	48,027	19,715	5,965	6,108	3,687
常 磐	14,138	33,507	14,116	4,567	4,424	2,522
内 郷	11,448	25,495	11,352	4,375	3,261	1,863
四 倉	5,850	14,530	5,832	1,795	1,795	1,082
遠 野	1,796	5,097	1,792	381	585	360
小 川	2,450	6,723	2,444	513	826	500
好 間	5,673	12,683	5,668	2,154	1,622	928
三 和	972	2,656	969	201	328	202
田 人	577	1,402	577	157	204	108
川 前	408	944	408	130	128	86
久之浜・大久	2,091	4,677	2,085	853	565	316

第33表 地区別住居の種類・住宅の所有の関係別一般世帯数及び一般世帯人員数

地 区	総 数		住 宅 に 住 む 一 般 世 帯			
	世帯数	世帯人員	持ち家	公営・都市 再生機構・ 公社の借家	民営の 借 家	給与住宅
総 数	141,074	325,237	89,741	9,670	34,339	3,993
平	41,740	91,495	23,860	2,663	12,845	1,383
小 名 浜	34,376	81,324	21,122	1,766	9,654	1,092
勿 来	19,715	47,122	14,079	709	4,103	361
常 磐	14,116	32,845	9,467	1,757	2,329	308
内 郷	11,352	24,836	6,531	1,162	2,926	529
四 倉	5,832	14,063	4,240	559	812	97
遠 野	1,792	4,893	1,710	5	45	7
小 川	2,444	6,574	2,182	163	59	4
好 間	5,668	12,531	3,270	728	1,369	164
三 和	969	2,632	933	1	24	7
田 人	577	1,402	544	3	22	4
川 前	408	944	385	2	6	7
久之浜・大久	2,085	4,576	1,418	152	145	30

第34表 地区別労働力状態、従業上の地位別15歳以上人口

地 区	総 数 (15歳以上人口)	勞 働 力 人 口				
		総 数	従 業 上 の 地 位 別 就 業 者 数			
			総 数 (1)	雇用者 (2)	自営業主 (3)	家族従業者
総 数	287,039	155,764	147,912	132,117	10,398	3,327
平	79,987	43,277	41,448	37,163	2,918	893
小 名 浜	70,207	38,781	37,032	33,247	2,360	683
勿 来	42,542	22,666	21,208	19,023	1,483	507
常 磐	29,073	15,261	14,300	12,958	896	272
内 郷	22,074	11,937	11,279	10,114	710	212
四 倉	12,819	7,092	6,751	5,933	538	204
遠 野	4,620	2,544	2,378	2,031	258	88
小 川	5,933	3,199	3,046	2,626	292	102
好 間	10,880	5,895	5,616	4,987	400	137
三 和	2,480	1,424	1,351	1,095	180	71
田 人	1,317	721	673	521	102	38
川 前	922	531	509	394	71	35
久之浜・大久	4,185	2,436	2,321	2,025	190	85

(単位：世帯・人)

世帯数				施設等の世帯		
別世帯数				世帯人員	世帯数	世帯人員
4人	5人	6人	7人以上			
16,665	6,318	2,277	1,077	325,237	337	7,694
4,559	1,628	536	282	91,495	79	2,519
4,460	1,699	569	237	81,324	62	1,852
2,541	946	331	137	47,122	36	905
1,654	596	241	112	32,845	22	662
1,191	454	152	56	24,836	96	659
662	304	124	70	14,063	18	467
233	125	63	45	4,893	4	204
320	150	85	50	6,574	6	149
638	207	84	35	12,531	5	152
115	62	38	23	2,632	3	24
60	31	8	9	1,402	-	-
35	19	6	4	944	-	-
197	97	40	17	4,576	6	101

(単位：世帯・人)

間借り	住宅以外に住む一般世帯	住宅に住む一般世帯人員					住宅以外に住む一般世帯人員
		持ち家	公営・都市再生機構・公社の借家	民営の借家	給与住宅	間借り	
1,424	1,907	236,213	18,448	58,983	6,548	2,681	2,364
403	586	62,404	5,379	20,112	2,154	731	715
372	370	57,328	3,261	17,652	1,852	729	502
225	238	36,805	1,244	7,677	688	403	305
119	136	24,257	3,370	4,351	465	218	184
113	91	16,528	2,197	4,898	910	184	119
81	43	11,307	1,053	1,335	142	182	44
8	17	4,746	6	94	10	19	18
3	33	6,081	301	127	12	8	45
65	72	8,284	1,339	2,416	241	149	102
4	-	2,553	2	53	15	9	-
3	1	1,344	5	36	8	5	4
4	4	916	2	9	8	5	4
24	316	3,660	289	223	43	39	322

(単位：人)

非労働力人口	不詳
総数	
109,050	22,225
29,884	6,826
24,482	6,944
16,890	2,986
11,626	2,186
8,466	1,671
5,486	241
1,952	124
2,552	182
4,091	894
1,056	-
589	7
372	19
1,604	145

注 (1) 従業上の地位「不詳」を含む。
(2) 「役員」を含む。
(3) 「家庭内職者」を含む。

第35表 職業（大分類）、従業上の地位、男女別15歳以上就業者数

職業大分類	総数							総数	雇用者
	総数	雇用者	役員	雇人のある業主	雇人のない業主	家族従業者	家庭内職者		
総数	147,912	122,459	9,658	2,473	7,809	3,327	116	84,196	67,515
A 管理的職業従事者	4,158	575	3,415	165	-	2	-	3,436	543
B 専門的・技術的職業従事者	22,814	19,770	934	554	1,296	166	-	11,153	8,992
C 事務従業者	27,396	24,672	1,711	21	68	807	1	10,894	10,294
D 販売従事者	14,113	11,616	970	233	901	301	-	6,498	4,879
E サービス職業従事者	17,623	14,465	419	598	1,323	704	-	4,562	3,280
F 保安職業従事者	2,443	2,408	11	1	4	-	-	2,308	2,273
G 農林漁業従事者	3,506	1,149	63	151	1,400	735	-	2,307	729
H 生産工程従事者	23,433	21,005	788	257	859	258	108	17,487	15,537
I 輸送・機械運転従事者	7,189	6,757	170	50	113	17	-	6,923	6,516
J 建設・採掘従事者	10,592	7,878	957	351	1,148	152	-	10,316	7,686
K 運搬・清掃・包装等従事者	11,498	10,676	180	43	405	92	7	6,422	5,927
L 分類不能の職業	3,147	1,488	40	49	292	93	-	1,890	859

※従業上の地位「不詳」を含む。

(単位：人)

男					女							
役員	雇人の ある業主	雇人の ない業主	家族 従業者	家庭 内職者	総数	雇用者	役員	雇人の ある業主	雇人の ない業主	家族 従業者	家庭 内職者	
7,050	1,949	5,730	627	12	63,716	54,944	2,608	524	2,079	2,700	104	
2,760	131	-	1	-	722	32	655	34	-	1	-	
742	470	858	52	-	11,661	10,778	192	84	438	114	-	
489	5	27	37	-	16,502	14,378	1,222	16	41	770	1	
767	170	587	55	-	7,615	6,737	203	63	314	246	-	
229	338	549	126	-	13,061	11,185	190	260	774	578	-	
11	1	4	-	-	135	135	-	-	-	-	-	
52	139	1,285	95	-	1,199	420	11	12	115	640	-	
731	231	742	108	12	5,946	5,468	57	26	117	150	96	
163	48	106	11	-	266	241	7	2	7	6	-	
934	348	1,140	105	-	276	192	23	3	8	47	-	
140	34	232	23	-	5,076	4,749	40	9	173	69	7	
32	34	200	14	-	1,257	629	8	15	92	79	-	

第36表 職業（大分類）、年齢（5歳階級）、男女別15歳以上就業者数

（単位：人）

男女年齢 （5歳階級）	総数	A 管理的職 業従事者	B 専門的・ 技術的職 業従事者	C 事務 従事者	D 販 売 従事者	E サービス 職 業 従事者	F 保安職業 従 事 者	G 農林漁業 従事者	H 生産工程 従事者	I 輸 送 ・ 機械運転 従 事 者	J 建設 ・ 採 掘 従 事 者	K 運輸 ・ 清 掃 ・ 包 装 従 事 者	L 分類不能 の 職 業
総数	147,912	4,158	22,814	27,396	14,113	17,623	2,443	3,506	23,433	7,189	10,592	11,498	3,147
15～19 歳	1,752	1	51	176	309	374	14	28	442	32	115	154	56
20～24	7,552	6	1,230	1,129	867	1,029	148	84	1,653	189	531	486	200
25～29	10,455	16	2,023	1,976	1,085	1,256	192	90	1,939	282	754	628	214
30～34	11,337	54	2,043	2,189	1,075	1,306	230	90	2,111	424	856	744	215
35～39	13,024	144	2,167	2,572	1,266	1,575	191	114	2,359	502	994	895	245
40～44	15,851	245	2,720	3,326	1,450	1,744	205	126	2,746	656	1,250	1,063	320
45～49	18,099	428	2,891	4,047	1,664	1,822	207	157	3,053	940	1,310	1,266	314
50～54	16,334	511	2,688	3,536	1,480	1,741	195	165	2,667	915	985	1,201	250
55～59	16,303	644	2,763	3,325	1,465	1,780	256	225	2,290	944	993	1,331	287
60～64	14,654	668	2,079	2,542	1,332	1,780	292	383	1,917	931	1,127	1,361	242
65～69	11,273	544	1,211	1,379	936	1,598	259	638	1,259	804	1,013	1,340	292
70～74	7,009	496	625	784	623	1,002	197	680	630	478	509	755	230
75～79	2,627	223	204	272	303	404	47	371	239	84	120	213	147
80～84	1,105	112	81	103	157	164	9	223	92	6	30	49	79
85歳以上	537	66	38	40	101	48	1	132	36	2	5	12	56
男	84,196	3,436	11,153	10,894	6,498	4,562	2,308	2,307	17,487	6,923	10,316	6,422	1,890
15～19 歳	997	1	33	49	126	142	12	13	336	30	108	119	28
20～24	4,106	5	434	371	333	343	122	53	1,290	177	520	351	107
25～29	5,879	15	906	768	453	400	170	58	1,531	270	734	435	139
30～34	6,567	40	1,005	807	463	402	218	58	1,691	407	827	509	140
35～39	7,327	117	986	911	581	470	183	77	1,855	485	973	559	130
40～44	8,855	209	1,220	1,216	714	479	195	82	2,071	628	1,225	617	199
45～49	10,055	358	1,338	1,576	740	453	200	97	2,267	881	1,271	670	204
50～54	9,109	431	1,329	1,494	668	324	184	102	1,969	881	958	614	155
55～59	9,051	540	1,389	1,458	655	322	247	145	1,617	905	961	627	185
60～64	8,553	560	1,135	1,244	646	336	280	239	1,289	901	1,105	678	140
65～69	6,851	451	744	612	479	397	248	420	866	794	993	678	169
70～74	4,324	399	405	278	340	264	192	481	445	475	494	412	139
75～79	1,570	179	137	76	179	147	47	234	171	81	115	121	83
80～84	647	83	60	23	74	63	9	161	68	6	28	27	45
85歳以上	305	48	32	11	47	20	1	87	21	2	4	5	27
女	63,716	722	11,661	16,502	7,615	13,061	135	1,199	5,946	266	276	5,076	1,257
15～19 歳	755	-	18	127	183	232	2	15	106	2	7	35	28
20～24	3,446	1	796	758	534	686	26	31	363	12	11	135	93
25～29	4,576	1	1,117	1,208	632	856	22	32	408	12	20	193	75
30～34	4,770	14	1,038	1,382	612	904	12	32	420	17	29	235	75
35～39	5,697	27	1,181	1,661	685	1,105	8	37	504	17	21	336	115
40～44	6,996	36	1,500	2,110	736	1,265	10	44	675	28	25	446	121
45～49	8,044	70	1,553	2,471	924	1,369	7	60	786	59	39	596	110
50～54	7,225	80	1,359	2,042	812	1,417	11	63	698	34	27	587	95
55～59	7,252	104	1,374	1,867	810	1,458	9	80	673	39	32	704	102
60～64	6,101	108	944	1,298	686	1,444	12	144	628	30	22	683	102
65～69	4,422	93	467	767	457	1,201	11	218	393	10	20	662	123
70～74	2,685	97	220	506	283	738	5	199	185	3	15	343	91
75～79	1,057	44	67	196	124	257	-	137	68	3	5	92	64
80～84	458	29	21	80	83	101	-	62	24	-	2	22	34
85歳以上	232	18	6	29	54	28	-	45	15	-	1	7	29

資料編

地区別人口の推移 (各年10月1日)

年	地区 区分	総 数	平	(磐城)	勿 来	常 磐	内 郷	四 倉
				小名浜				
明治 40	世帯数	17,522	5,680	2,241	2,327	1,258	961	1,365
	人 口	128,777	37,769	17,903	17,311	9,501	7,306	10,954
	男 女	65,910 62,867	19,428 18,341	9,123 8,780	8,756 8,555	4,857 4,644	3,943 3,363	5,500 5,454
41	世帯数	20,483	6,263	2,828	2,454	1,433	1,148	1,709
	人 口	135,720	39,978	18,267	17,326	10,179	8,092	12,344
	男 女	69,625 66,095	20,614 19,364	9,259 9,008	8,803 8,523	5,297 4,882	4,447 3,645	6,167 6,177
42	世帯数	20,537	6,314	2,832	2,557	1,471	1,250	1,714
	人 口	138,561	40,449	18,649	17,688	10,410	8,670	12,705
	男 女	71,265 67,296	20,775 19,674	9,456 9,193	8,997 8,691	5,432 4,978	4,738 3,932	6,584 6,121
43	世帯数	21,002	6,400	2,978	2,595	1,465	1,286	1,802
	人 口	140,222	40,946	18,842	18,120	10,577	8,710	12,891
	男 女	71,849 68,373	20,855 20,091	9,568 9,274	9,182 8,938	5,475 5,102	4,747 3,963	6,667 6,224
44	世帯数	21,822	6,492	3,134	2,715	1,428	1,269	2,282
	人 口	143,951	39,427	19,410	18,502	10,687	9,688	14,648
	男 女	73,815 70,136	20,001 19,426	9,830 9,580	9,349 9,153	5,520 5,167	5,299 4,389	7,679 6,969
大正 元	世帯数	22,211	6,562	3,167	2,748	1,439	1,267	2,345
	人 口	152,533	41,476	19,560	18,689	11,598	10,225	15,547
	男 女	78,682 73,851	21,350 20,126	9,912 9,648	9,567 9,122	6,013 5,585	5,620 4,605	8,159 7,388
2	世帯数	22,930	6,707	3,139	2,859	1,767	1,240	2,252
	人 口	151,606	42,741	19,718	19,479	11,934	10,363	14,441
	男 女	77,900 73,706	22,051 20,690	9,904 9,814	9,854 9,625	6,347 5,587	5,538 4,825	7,377 7,064
3	世帯数	23,503	6,957	3,276	2,891	1,816	1,318	2,224
	人 口	155,656	43,173	20,284	20,326	12,487	11,379	14,723
	男 女	80,415 75,241	22,605 20,568	10,155 10,129	10,321 10,005	6,489 5,998	6,201 5,178	7,610 7,113
4	世帯数	24,286	7,182	3,315	2,931	1,804	1,346	2,356
	人 口	158,531	44,097	20,378	19,977	13,942	11,560	14,072
	男 女	81,056 77,475	22,437 21,660	10,194 10,184	10,064 9,913	7,247 6,695	6,299 5,261	7,074 6,998
5	世帯数	24,550	7,223	3,284	2,805	1,801	1,448	2,606
	人 口	165,973	47,013	20,687	20,479	14,790	11,767	16,201
	男 女	83,758 82,215	23,037 23,976	10,344 10,343	10,240 10,239	7,728 7,062	6,333 5,434	8,307 7,894
6	世帯数	25,014	7,348	3,355	2,855	1,906	1,356	2,478
	人 口	168,141	47,332	20,989	21,241	14,835	11,932	15,505
	男 女	86,049 82,092	24,488 22,844	10,518 10,471	10,678 10,563	7,759 7,076	6,411 5,521	7,706 7,799
7	世帯数	28,303	8,478	3,393	3,199	1,962	2,216	2,561
	人 口	183,508	49,949	20,293	22,154	15,663	17,376	15,400
	男 女	95,164 88,344	25,691 24,258	10,203 10,090	11,340 10,814	8,144 7,519	9,800 7,576	7,740 7,660

(単位：世帯・人)

遠野	小川	好間	三和	田人	川前	久之浜・ 大久	地区		年
							世帯数	人口	
803	380	432	649	426	246	754	世帯数	明治	
6,495	3,136	3,049	4,872	3,093	1,743	5,645	人口	40	
3,322	1,592	1,590	2,532	1,549	884	2,834	男		
3,173	1,544	1,459	2,340	1,544	859	2,811	女		
804	395	469	1,032	486	355	1,107	世帯数	41	
6,709	3,236	3,226	5,149	3,209	1,767	6,238	人口		
3,411	1,660	1,697	2,647	1,616	895	3,112	男		
3,298	1,576	1,529	2,502	1,593	872	3,126	女		
806	396	552	715	462	358	1,110	世帯数	42	
6,767	3,247	3,347	5,258	3,253	1,772	6,346	人口		
3,426	1,669	1,756	2,726	1,629	914	3,163	男		
3,341	1,578	1,591	2,532	1,624	858	3,183	女		
823	404	565	701	513	352	1,118	世帯数	43	
6,931	3,224	3,201	5,294	3,292	1,996	6,198	人口		
3,509	1,687	1,681	2,755	1,644	1,025	3,054	男		
3,422	1,537	1,520	2,539	1,648	971	3,144	女		
819	406	580	651	517	394	1,135	世帯数	44	
7,124	3,332	3,834	5,527	3,369	2,038	6,365	人口		
3,622	1,745	2,017	2,850	1,696	1,020	3,187	男		
3,502	1,587	1,817	2,677	1,673	1,018	3,178	女		
842	435	594	729	531	394	1,158	世帯数	大正	
7,431	3,456	6,809	5,645	3,476	2,164	6,457	人口	元	
3,786	1,819	3,467	2,893	1,760	1,093	3,243	男		
3,645	1,637	3,342	2,752	1,716	1,071	3,214	女		
1,113	455	615	723	535	285	1,240	世帯数	2	
7,139	3,652	4,272	5,665	3,567	2,117	6,518	人口		
3,607	1,901	2,274	2,894	1,812	1,092	3,249	男		
3,532	1,751	1,998	2,771	1,755	1,025	3,269	女		
845	455	897	726	541	315	1,242	世帯数	3	
7,609	3,655	4,274	5,768	3,645	2,214	6,119	人口		
3,875	1,935	2,272	2,945	1,826	1,128	3,053	男		
3,734	1,720	2,002	2,823	1,819	1,086	3,066	女		
948	450	1,042	768	542	344	1,258	世帯数	4	
7,673	3,542	5,308	5,782	3,660	2,210	6,330	人口		
3,888	1,857	2,900	2,979	1,830	1,110	3,177	男		
3,785	1,685	2,408	2,803	1,830	1,100	3,153	女		
1,058	464	947	770	554	325	1,265	世帯数	5	
7,919	3,467	5,271	5,899	3,728	2,277	6,475	人口		
3,990	1,757	2,785	3,030	1,876	1,148	3,183	男		
3,929	1,710	2,486	2,869	1,852	1,129	3,292	女		
1,163	469	1,213	785	567	334	1,185	世帯数	6	
8,003	3,585	6,155	5,898	3,853	2,393	6,420	人口		
4,039	1,825	3,324	2,955	1,946	1,219	3,181	男		
3,964	1,760	2,831	2,943	1,907	1,174	3,239	女		
1,379	494	1,709	737	580	409	1,186	世帯数	7	
8,700	3,878	10,202	6,159	3,757	3,201	6,776	人口		
4,435	1,995	5,680	3,067	1,897	1,794	3,378	男		
4,265	1,883	4,522	3,092	1,860	1,407	3,398	女		

地区別人口の推移 (各年10月1日)

年	地区		総 数	平	(磐城) 小名浜	勿 来	常 磐	内 郷	四 倉
	区分								
大正 8	世帯数		29,288	8,601	3,408	3,439	2,008	2,372	2,462
	人口		186,386	51,596	20,605	24,624	15,865	13,855	15,118
	男		95,990	26,316	10,352	12,552	8,257	7,783	7,506
	女		90,396	25,280	10,253	12,072	7,608	6,072	7,612
9	世帯数		33,708	8,901	3,501	4,869	2,093	2,784	2,433
	人口		197,717	53,094	20,945	25,920	17,193	15,522	14,340
	男		101,816	27,129	10,489	13,212	9,078	8,557	7,195
	女		95,901	25,965	10,456	12,708	8,115	6,965	7,145
10	世帯数		33,552	9,034	3,509	4,351	2,221	2,759	2,418
	人口		199,148	53,448	21,360	24,818	18,347	16,095	13,929
	男		102,523	27,619	10,713	12,676	9,619	8,704	6,951
	女		96,625	25,829	10,647	12,142	8,728	7,391	6,978
11	世帯数		33,001	9,032	3,514	4,373	2,234	2,755	2,058
	人口		199,394	53,537	21,808	24,024	18,189	16,404	13,830
	男		102,254	27,173	10,901	12,198	9,583	8,868	6,930
	女		97,140	26,364	10,907	11,826	8,606	7,536	6,900
12	世帯数		33,739	9,186	3,503	4,022	3,101	2,885	2,062
	人口		199,043	54,782	22,235	24,151	20,313	17,625	14,239
	男		101,773	27,879	11,057	12,341	10,604	9,494	6,802
	女		97,270	26,903	11,178	11,810	9,709	8,131	7,437
13	世帯数		33,932	9,317	3,533	4,066	3,730	2,949	2,041
	人口		202,366	54,807	22,917	25,050	21,989	17,693	15,007
	男		103,793	27,996	11,738	12,859	11,648	9,533	7,403
	女		98,573	26,811	11,179	12,191	10,341	8,160	7,604
14	世帯数		38,000	9,542	3,790	4,537	4,548	4,492	2,790
	人口		203,950	53,491	20,591	23,973	24,829	24,515	16,022
	男		103,101	26,911	10,457	12,073	12,685	12,496	8,011
	女		100,849	26,580	10,134	11,900	12,144	12,019	8,011
昭和 元	世帯数		38,619	9,640	3,821	4,410	4,829	5,083	2,832
	人口		206,062	54,305	21,384	23,528	26,145	25,014	15,804
	男		104,302	27,218	10,698	11,984	13,430	12,934	7,988
	女		101,760	27,087	10,686	11,544	12,715	12,080	7,816
2	世帯数		37,944	9,678	3,884	4,410	4,472	5,083	2,689
	人口		206,187	55,400	21,398	24,004	24,772	25,041	15,510
	男		104,209	27,659	10,914	12,187	12,544	12,961	7,793
	女		101,978	27,741	10,484	11,817	12,228	12,080	7,717
3	世帯数		38,128	9,911	3,855	4,283	4,391	5,034	2,686
	人口		209,282	54,326	21,715	23,483	24,749	24,021	15,697
	男		108,692	27,868	11,116	12,738	12,756	13,456	7,865
	女		100,590	26,458	10,599	10,745	11,993	10,565	7,832
4	世帯数		38,587	9,796	4,072	4,167	4,677	5,291	2,675
	人口		211,290	56,120	22,693	22,229	25,465	24,093	15,719
	男		108,912	27,992	12,095	11,820	13,260	13,412	7,730
	女		102,378	28,128	10,598	10,409	12,205	10,681	7,989
5	世帯数		41,262	9,778	4,367	4,590	4,958	5,886	2,993
	人口		218,914	57,568	23,523	23,399	24,653	28,610	15,530
	男		110,161	28,695	12,038	12,157	12,395	14,553	7,554
	女		108,753	28,873	11,485	11,242	12,258	14,057	7,976

(単位：世帯・人)

遠野	小川	好間	三和	田人	川前	久之浜・大久	地区		年
							世帯数	人口	
1,454	498	2,022	736	617	449	1,222	世帯数	大正 8	
8,824	3,942	11,680	6,216	3,991	3,153	6,917	人口		
4,479	2,007	6,328	3,109	2,062	1,766	3,473	男		
4,345	1,935	5,352	3,107	1,929	1,387	3,444	女		
1,443	739	3,995	734	626	438	1,152	世帯数	9	
9,094	3,951	18,267	6,136	4,075	3,108	6,072	人口		
4,610	2,011	9,828	3,020	2,065	1,583	3,039	男		
4,484	1,940	8,439	3,116	2,010	1,525	3,033	女		
1,428	715	3,935	799	642	571	1,170	世帯数	10	
8,934	4,207	18,005	6,380	4,200	3,386	6,039	人口		
4,501	2,060	9,665	3,124	2,133	1,741	3,017	男		
4,433	2,147	8,340	3,256	2,067	1,645	3,022	女		
1,421	704	3,815	793	582	520	1,200	世帯数	11	
8,931	4,236	18,053	6,362	4,313	3,566	6,141	人口		
4,502	2,119	9,747	3,172	2,195	1,808	3,058	男		
4,429	2,117	8,306	3,190	2,118	1,758	3,083	女		
1,402	676	3,694	879	615	514	1,200	世帯数	12	
8,704	3,855	12,299	6,810	4,398	3,522	6,110	人口		
4,345	1,958	6,764	3,451	2,237	1,825	3,016	男		
4,359	1,897	5,535	3,359	2,161	1,697	3,094	女		
1,371	745	2,718	895	863	514	1,190	世帯数	13	
8,683	4,000	11,024	6,798	4,750	3,500	6,148	人口		
4,326	2,058	5,563	3,442	2,419	1,803	3,005	男		
4,357	1,942	5,461	3,356	2,331	1,697	3,143	女		
1,436	743	2,206	1,145	892	721	1,158	世帯数	14	
8,901	3,662	6,280	7,106	4,638	3,442	6,500	人口		
4,425	1,864	3,240	3,563	2,345	1,782	3,249	男		
4,476	1,798	3,040	3,543	2,293	1,660	3,251	女		
1,406	702	2,200	1,138	859	547	1,152	世帯数	昭和 元	
8,913	3,834	6,170	7,062	4,628	2,956	6,319	人口		
4,430	1,973	3,150	3,553	2,346	1,474	3,124	男		
4,483	1,861	3,020	3,509	2,282	1,482	3,195	女		
1,387	687	2,078	1,098	743	528	1,207	世帯数	2	
8,684	3,588	6,700	7,113	4,756	2,692	6,529	人口		
4,351	1,809	3,358	3,555	2,470	1,349	3,259	男		
4,333	1,779	3,342	3,558	2,286	1,343	3,270	女		
1,491	720	2,200	1,083	745	529	1,200	世帯数	3	
8,668	3,929	10,860	7,366	4,863	3,530	6,075	人口		
4,339	2,060	5,500	3,700	2,524	1,810	2,960	男		
4,329	1,869	5,360	3,666	2,339	1,720	3,115	女		
1,456	691	2,250	1,058	754	515	1,185	世帯数	4	
8,694	3,916	11,030	7,434	4,942	2,885	6,070	人口		
4,320	1,983	5,597	3,719	2,557	1,458	2,969	男		
4,374	1,933	5,433	3,715	2,385	1,427	3,101	女		
1,593	724	2,373	1,261	948	587	1,204	世帯数	5	
8,531	4,090	11,637	7,014	4,936	3,052	6,371	人口		
4,251	2,039	5,809	3,535	2,469	1,522	3,144	男		
4,280	2,051	5,828	3,479	2,467	1,530	3,227	女		

地区別人口の推移 (各年10月1日)

年	地区		総数	平	(磐城) 小名浜	勿来	常磐	内郷	四倉
	区分								
昭和 6	世帯数		41,326	10,052	4,472	4,738	4,710	5,885	2,836
	人口		218,687	58,185	24,534	23,573	23,121	28,693	15,042
	男		110,231	28,950	12,561	12,445	11,707	14,586	7,266
	女		108,456	29,235	11,973	11,128	11,414	14,107	7,776
7	世帯数		41,155	10,087	4,583	4,753	4,587	5,922	2,777
	人口		218,135	58,298	25,308	23,900	21,930	28,742	14,912
	男		110,265	29,089	12,784	12,622	11,343	14,624	7,339
	女		107,870	29,209	12,524	11,278	10,587	14,118	7,573
8	世帯数		41,005	10,038	4,575	4,728	4,624	5,873	2,796
	人口		219,485	58,518	25,042	24,230	23,138	28,522	14,856
	男		110,564	28,826	12,765	12,834	11,727	14,485	7,394
	女		108,921	29,692	12,277	11,396	11,411	14,037	7,462
9	世帯数		41,431	10,007	4,593	4,797	4,614	6,114	2,808
	人口		223,921	58,135	25,568	24,777	24,098	30,303	14,997
	男		112,967	28,846	12,979	12,926	12,414	15,419	7,382
	女		110,954	29,289	12,589	11,851	11,684	14,884	7,615
10	世帯数		44,049	10,340	4,996	5,583	4,979	6,213	2,884
	人口		234,717	56,728	27,595	29,874	25,391	31,302	15,744
	男		118,559	28,271	14,223	15,288	13,006	16,055	7,685
	女		116,158	28,457	13,372	14,586	12,385	15,247	8,059
11	世帯数		28,303	8,478	3,393	3,199	1,962	2,216	2,561
	人口		183,508	49,949	20,293	22,154	15,663	17,376	15,400
	男		95,164	25,691	10,203	11,340	8,144	9,800	7,740
	女		88,344	24,258	10,090	10,814	7,519	7,576	7,660
12	世帯数		45,672	10,653	5,076	6,042	5,349	6,895	2,819
	人口		248,491	60,503	29,536	32,380	27,601	34,856	15,328
	男		125,785	30,275	15,711	16,318	14,346	17,681	7,405
	女		122,706	30,228	13,825	16,062	13,255	17,175	7,923
13	世帯数		47,065	10,841	5,306	6,367	5,610	7,131	2,797
	人口		255,927	61,446	30,606	34,674	29,305	35,796	15,428
	男		129,937	30,741	16,332	18,015	14,979	18,329	7,425
	女		125,990	30,705	14,274	16,659	14,326	17,467	8,003
14	世帯数		48,201	11,184	5,490	6,659	5,778	7,281	2,742
	人口		261,375	63,729	32,071	34,461	30,580	36,601	15,266
	男		132,379	32,051	17,059	17,326	15,654	18,804	7,304
	女		128,996	31,678	15,012	17,135	14,926	17,797	7,962
15	世帯数		48,393	11,106	5,881	6,957	5,838	6,583	2,808
	人口		260,653	60,909	32,328	36,057	30,631	33,883	15,563
	男		131,616	30,099	16,838	18,328	15,897	17,626	7,394
	女		129,037	30,810	15,490	17,729	14,734	16,257	8,169
16	世帯数		49,600	11,454	5,965	7,179	5,997	6,596	2,889
	人口		271,270	65,224	33,994	37,791	31,812	33,788	16,045
	男		135,152	32,046	17,730	18,717	16,235	17,162	7,608
	女		136,118	33,178	16,264	19,074	15,577	16,626	8,437
17	世帯数		50,398	11,502	6,258	7,412	6,064	6,182	2,952
	人口		278,487	65,683	34,337	40,146	32,572	34,358	16,228
	男		139,787	32,254	17,466	20,686	16,571	17,943	7,770
	女		138,700	33,429	16,871	19,460	16,001	16,415	8,458

(単位：世帯・人)

遠野	小川	好間	三和	田人	川前	久之浜・大久	地区		年
							世帯数	人口	
1,597	701	2,380	1,245	926	587	1,197	世帯数	昭和6	
8,553	3,959	11,665	7,045	4,903	3,167	6,247	人口		
4,267	2,017	5,823	3,548	2,441	1,577	3,043	男		
4,286	1,942	5,842	3,497	2,462	1,590	3,204	女		
1,585	723	2,395	1,177	846	533	1,187	世帯数	7	
8,569	4,023	11,738	6,748	4,585	3,048	6,334	人口		
4,281	2,031	5,858	3,378	2,303	1,523	3,090	男		
4,288	1,992	5,880	3,370	2,282	1,525	3,244	女		
1,534	727	2,418	1,178	805	535	1,174	世帯数	8	
8,437	4,080	11,853	6,907	4,589	3,087	6,226	人口		
4,207	2,049	5,914	3,461	2,319	1,552	3,031	男		
4,230	2,031	5,939	3,446	2,270	1,535	3,195	女		
1,571	751	2,468	1,170	839	551	1,148	世帯数	9	
8,440	4,196	12,133	7,070	4,901	3,022	6,281	人口		
4,228	2,140	6,044	3,534	2,466	1,520	3,069	男		
4,212	2,056	6,089	3,536	2,435	1,502	3,212	女		
1,580	744	2,658	1,285	932	590	1,265	世帯数	10	
8,563	4,116	13,559	7,289	4,917	3,191	6,448	人口		
4,291	2,063	6,860	3,636	2,449	1,611	3,121	男		
4,272	2,053	6,699	3,653	2,468	1,580	3,327	女		
1,379	494	1,709	737	580	409	1,186	世帯数	11	
8,700	3,878	10,202	6,159	3,757	3,201	6,776	人口		
4,435	1,995	5,680	3,067	1,897	1,794	3,378	男		
4,265	1,883	4,522	3,092	1,860	1,407	3,398	女		
1,617	747	2,790	1,162	825	546	1,151	世帯数	12	
8,538	4,120	14,207	7,281	4,687	3,191	6,263	人口		
4,306	2,079	7,145	3,581	2,331	1,572	3,035	男		
4,232	2,041	7,062	3,700	2,356	1,619	3,228	女		
1,633	745	3,002	1,140	824	542	1,127	世帯数	13	
8,376	4,122	15,050	7,304	4,558	3,219	6,043	人口		
4,185	2,075	7,503	3,581	2,306	1,568	2,898	男		
4,191	2,047	7,547	3,723	2,252	1,651	3,145	女		
1,652	741	3,107	1,140	846	475	1,106	世帯数	14	
8,505	4,077	15,566	7,517	4,669	2,675	5,658	人口		
4,311	2,047	7,843	3,668	2,370	1,281	2,661	男		
4,194	2,030	7,723	3,849	2,299	1,394	2,997	女		
1,548	742	3,102	1,159	1,008	491	1,170	世帯数	15	
8,846	4,337	15,972	7,060	5,556	3,030	6,481	人口		
4,382	2,150	8,087	3,465	2,830	1,457	3,063	男		
4,464	2,187	7,885	3,595	2,726	1,573	3,418	女		
1,566	730	3,233	1,188	1,073	532	1,198	世帯数	16	
8,746	4,212	16,914	7,471	5,893	2,897	6,483	人口		
4,157	1,998	8,455	3,616	2,935	1,355	3,138	男		
4,589	2,214	8,459	3,855	2,958	1,542	3,345	女		
1,589	730	3,293	1,497	1,106	542	1,271	世帯数	17	
9,147	4,255	16,540	8,970	6,298	3,180	6,773	人口		
4,391	2,058	8,264	4,391	3,236	1,496	3,261	男		
4,756	2,197	8,276	4,579	3,062	1,684	3,512	女		

地区別人口の推移 (各年10月1日)

年	地区 区分	総 数	平	(磐城) 小名浜	勿 来	常 磐	内 郷	四 倉
昭和 18	世帯数	50,389	11,341	6,305	7,565	6,115	6,182	2,934
	人 口	278,325	63,377	36,643	37,915	33,807	34,358	16,251
	男	139,444	30,042	19,130	19,765	17,549	17,943	7,733
	女	138,881	33,335	17,513	18,150	16,258	16,415	8,518
19	世帯数	50,856	11,438	6,688	7,330	6,086	6,175	3,027
	人 口	275,756	60,965	37,113	39,106	33,470	32,132	16,416
	男	132,930	27,343	18,761	19,927	17,196	16,012	7,299
	女	142,826	33,622	18,352	19,179	16,274	16,120	9,117
20	世帯数	...						
	人 口	284,983	63,597	37,382	41,056	31,983	30,372	19,132
	男	134,318	29,516	17,722	19,398	15,865	14,363	8,700
	女	150,665	34,081	19,660	21,658	16,118	16,009	10,432
21	世帯数	61,140	18,802	7,404	7,847	6,033	5,800	3,487
	人 口	288,248	64,317	38,776	41,276	31,772	29,467	18,970
	男	137,465	30,122	18,647	19,637	15,641	14,053	8,761
	女	150,783	34,195	20,129	21,639	16,131	15,414	10,209
22	世帯数	58,650	12,976	8,065	8,682	6,887	6,389	3,716
	人 口	309,291	66,921	44,282	44,716	35,700	32,097	20,009
	男	153,475	32,078	22,697	22,280	18,224	16,100	9,643
	女	155,816	34,843	21,585	22,436	17,476	15,997	10,366
23	世帯数	61,873	13,376	8,289	9,262	7,477	7,364	3,758
	人 口	327,457	69,657	44,664	47,922	40,005	36,934	20,381
	男	164,076	33,761	22,700	24,175	20,971	18,669	9,899
	女	163,381	35,896	21,964	23,747	19,034	18,265	10,482
24	世帯数	...						
	人 口	339,234	70,871	49,032	49,325	40,811	36,455	20,624
	男	170,582	34,382	26,036	24,770	20,805	18,331	10,210
	女	168,652	36,489	22,996	24,555	20,006	18,124	10,414
25	世帯数	64,451	13,670	8,867	9,414	8,190	7,928	3,700
	人 口	340,260	72,080	48,710	48,448	42,116	38,960	20,502
	男	169,982	35,149	25,565	24,055	21,345	19,464	10,049
	女	170,278	36,931	23,145	24,393	20,771	19,496	10,453
26	世帯数	...						
	人 口	343,526	72,238	49,848	49,345	42,858	37,636	20,530
	男	171,781	35,056	26,015	24,727	21,764	18,781	10,331
	女	171,745	37,182	23,833	24,618	21,094	18,855	10,199
27	世帯数	...						
	人 口	348,314	73,403	50,156	50,225	43,994	38,746	20,278
	男	173,975	35,703	26,090	25,107	22,308	19,397	10,026
	女	174,339	37,700	24,066	25,118	21,686	19,349	10,252
28	世帯数	...						
	人 口	350,343	74,177	51,063	50,112	44,543	39,190	20,156
	男	174,377	36,047	26,625	24,874	22,433	19,444	9,999
	女	175,966	38,130	24,438	25,238	22,110	19,746	10,157
29	世帯数	...						
	人 口	351,742	74,635	53,998	49,967	43,247	39,925	20,045
	男	174,904	36,397	27,912	24,846	21,753	19,717	9,944
	女	176,838	38,238	26,086	25,121	21,494	20,208	10,101

(単位：世帯・人)

遠野	小川	好間	三和	田人	川前	久之浜・大久	地区		年
							世帯数	人口	
1,585	730	3,314	1,463	1,143	479	1,233	世帯数	昭和 18	
9,227	4,255	17,648	8,868	6,382	2,773	6,821	人口		
4,407	2,058	8,864	4,242	3,134	1,307	3,270	男		
4,820	2,197	8,784	4,626	3,248	1,466	3,551	女		
1,681	749	3,310	1,458	1,094	515	1,305	世帯数	19	
9,210	4,401	17,830	9,014	5,962	2,955	7,182	人口		
4,180	1,992	8,616	4,078	2,947	1,298	3,281	男		
5,030	2,409	9,214	4,936	3,015	1,657	3,901	女		
11,448	5,162	16,393	8,811	7,013	3,639	8,995	世帯数	20	
5,263	2,408	7,976	4,012	3,418	1,669	4,008	人口		
6,185	2,754	8,417	4,799	3,595	1,970	4,987	男女		
1,942	915	3,168	1,774	1,688	586	1,694	世帯数	21	
11,145	5,184	17,454	10,181	7,236	3,588	8,882	人口		
5,150	2,517	8,986	4,703	3,548	1,662	4,038	男		
5,995	2,667	8,468	5,478	3,688	1,926	4,844	女		
1,973	887	3,533	1,788	1,363	637	1,754	世帯数	22	
11,118	5,100	18,965	10,083	7,411	3,565	9,324	人口		
5,374	2,506	9,880	4,795	3,760	1,699	4,439	男		
5,744	2,594	9,085	5,288	3,651	1,866	4,885	女		
2,042	886	4,025	1,467	1,495	629	1,803	世帯数	23	
11,591	5,253	20,868	8,535	8,190	3,561	9,896	人口		
5,669	2,582	10,782	4,050	4,293	1,730	4,795	男		
5,922	2,671	10,086	4,485	3,897	1,831	5,101	女		
12,028	5,342	21,926	10,579	8,645	3,696	9,900	世帯数	24	
5,854	2,660	11,238	5,100	4,610	1,795	4,791	人口		
6,174	2,682	10,688	5,479	4,035	1,901	5,109	男女		
2,038	915	4,379	1,457	1,490	672	1,731	世帯数	25	
11,818	5,254	22,159	8,747	8,028	3,759	9,679	人口		
5,818	2,550	11,236	4,169	4,101	1,857	4,624	男		
6,000	2,704	10,923	4,578	3,927	1,902	5,055	女		
11,948	5,373	22,019	10,473	8,024	3,858	9,376	世帯数	26	
5,838	2,658	11,069	5,020	4,126	1,903	4,493	人口		
6,110	2,715	10,950	5,453	3,898	1,955	4,883	男女		
12,147	5,385	22,408	10,478	7,946	3,871	9,277	世帯数	27	
5,946	2,668	11,283	5,016	4,078	1,917	4,436	人口		
6,201	2,717	11,125	5,462	3,868	1,954	4,841	男女		
12,174	5,441	22,112	10,381	7,927	3,858	9,209	世帯数	28	
5,966	2,696	11,001	4,942	4,035	1,919	4,396	人口		
6,208	2,745	11,111	5,439	3,892	1,939	4,813	男女		
11,971	5,407	21,722	10,138	7,818	3,868	9,001	世帯数	29	
5,858	2,675	10,812	4,801	3,996	1,945	4,248	人口		
6,113	2,732	10,910	5,337	3,822	1,923	4,753	男女		

地区別人口の推移（各年10月1日）

年	地区 区分	総数	平	(磐城) 小名浜	勿来	常磐	内郷	四倉
昭和 30	世帯数	67,779	13,654	10,312	9,748	8,567	8,132	3,707
	人口	351,440	70,808	54,843	50,187	42,631	40,017	20,033
	男	174,182	34,477	28,515	24,857	21,190	19,709	9,730
	女	177,258	36,331	26,328	25,330	21,441	20,308	10,303
31	世帯数	68,047	13,875	10,534	9,838	8,482	8,140	3,835
	人口	350,564	71,068	54,999	49,915	42,758	40,014	20,381
	男	174,123	34,609	28,390	24,850	21,402	19,758	10,277
	女	176,441	36,459	26,609	25,065	21,356	20,256	10,104
32	世帯数	68,518	14,146	10,824	9,684	8,476	8,195	3,882
	人口	351,878	71,561	55,742	50,458	42,972	40,164	20,376
	男	174,544	34,826	28,675	25,133	21,522	19,872	10,179
	女	177,334	36,735	27,067	25,325	21,450	20,292	10,197
33	世帯数	69,859	14,429	11,124	9,889	8,942	8,230	3,933
	人口	354,744	72,007	56,244	50,589	44,431	40,460	20,499
	男	175,652	34,922	28,820	25,119	22,169	19,975	10,292
	女	179,092	37,085	27,424	25,470	22,262	20,485	10,207
34	世帯数	70,630	14,775	11,414	9,899	9,133	8,218	3,995
	人口	354,244	72,549	56,508	50,350	45,106	39,592	20,505
	男	175,001	35,229	28,972	24,925	22,302	19,462	10,237
	女	179,243	37,320	27,536	25,425	22,804	20,130	10,268
35	世帯数	72,895	15,135	11,899	10,379	9,660	8,615	4,172
	人口	345,663	71,115	58,080	48,117	44,041	38,820	20,808
	男	169,550	34,273	29,711	23,690	21,509	18,740	10,235
	女	176,113	36,842	28,369	24,427	22,532	20,080	10,573
36	世帯数	72,990	15,474	12,173	10,338	9,569	8,525	4,209
	人口	340,784	70,689	58,046	47,536	43,318	38,140	20,685
	男	166,448	33,936	29,469	23,341	21,050	18,313	10,165
	女	174,336	36,753	28,577	24,195	22,268	19,827	10,520
37	世帯数	73,763	15,980	12,612	10,448	9,432	8,496	4,272
	人口	339,095	70,917	58,897	47,681	42,478	37,848	20,648
	男	165,635	34,108	29,868	23,456	20,611	18,119	10,112
	女	173,460	36,809	29,029	24,225	21,867	19,729	10,536
38	世帯数	74,299	16,300	13,209	10,370	9,160	8,404	4,359
	人口	336,254	71,031	60,309	47,259	40,174	37,117	20,823
	男	164,435	34,196	30,580	23,352	19,416	17,784	10,208
	女	171,819	36,835	29,729	23,907	20,758	19,333	10,615
39	世帯数	75,122	16,575	13,985	10,444	9,425	8,187	4,389
	人口	334,794	71,237	62,078	47,469	40,831	35,569	20,727
	男	164,084	34,341	31,769	23,546	19,788	16,923	10,137
	女	170,710	36,896	30,309	23,923	21,043	18,646	10,590
40	世帯数	77,137	16,651	14,611	10,933	9,774	8,684	4,466
	人口	333,881	70,921	64,899	46,731	40,671	35,242	20,226
	男	163,674	34,194	33,602	23,031	19,575	16,925	9,713
	女	170,207	36,727	31,297	23,700	21,096	18,317	10,513
41	世帯数	78,277	16,979	15,034	11,087	9,863	8,810	4,411
	人口	333,705	70,809	65,947	46,784	40,634	35,333	20,126
	男	164,023	34,253	34,167	23,115	19,536	17,021	9,728
	女	169,682	36,556	31,780	23,669	21,098	18,312	10,398

(単位：世帯・人)

遠野	小川	好間	三和	田人	川前	久之浜・大久	地区		年
							世帯数	人口	
2,056	1,818	4,491	1,424	1,496	689	1,685	世帯数	昭和 30	
11,786	9,805	21,818	8,406	7,953	3,861	9,292	人口		
5,790	4,765	10,760	4,011	4,037	1,890	4,451	男		
5,996	5,040	11,058	4,395	3,916	1,971	4,841	女		
2,080	1,819	4,238	1,375	1,449	689	1,693	世帯数	31	
11,662	9,729	20,936	8,372	7,831	3,892	9,007	人口		
5,715	4,730	10,276	3,931	3,967	1,908	4,310	男		
5,947	4,999	10,660	4,441	3,864	1,984	4,697	女		
2,093	1,847	4,164	1,372	1,421	676	1,738	世帯数	32	
11,540	9,671	20,474	8,319	7,725	3,853	9,023	人口		
5,657	4,682	9,998	3,902	3,897	1,876	4,325	男		
5,883	4,989	10,476	4,417	3,828	1,977	4,698	女		
2,092	1,872	4,174	1,359	1,416	682	1,717	世帯数	33	
11,492	9,846	20,348	8,302	7,557	3,880	9,089	人口		
5,618	4,842	9,924	3,925	3,806	1,891	4,349	男		
5,874	5,004	10,424	4,377	3,751	1,989	4,740	女		
2,056	1,875	4,091	1,374	1,413	676	1,711	世帯数	34	
11,358	9,789	19,817	8,303	7,390	3,878	9,099	人口		
5,524	4,787	9,635	3,939	3,714	1,897	4,378	男		
5,834	5,002	10,182	4,364	3,676	1,981	4,721	女		
1,997	1,888	3,859	1,429	1,424	679	1,759	世帯数	35	
10,514	9,298	17,056	7,831	7,223	3,731	9,029	人口		
5,148	4,448	8,205	3,756	3,660	1,836	4,339	男		
5,366	4,850	8,851	4,075	3,563	1,895	4,690	女		
1,976	1,868	3,624	1,425	1,390	679	1,740	世帯数	36	
10,328	9,073	15,638	7,760	7,040	3,698	8,833	人口		
5,032	4,310	7,526	3,713	3,537	1,830	4,226	男		
5,296	4,763	8,112	4,047	3,503	1,868	4,607	女		
1,945	1,879	3,543	1,413	1,309	681	1,753	世帯数	37	
10,072	9,052	14,899	7,621	6,550	3,630	8,802	人口		
4,897	4,304	7,167	3,689	3,281	1,780	4,243	男		
5,175	4,748	7,732	3,932	3,269	1,850	4,559	女		
1,913	1,904	3,530	1,423	1,278	680	1,769	世帯数	38	
9,761	9,038	14,529	7,579	6,303	3,569	8,762	人口		
4,781	4,304	6,992	3,700	3,149	1,720	4,253	男		
4,980	4,734	7,537	3,879	3,154	1,849	4,509	女		
1,904	1,911	3,188	1,419	1,244	686	1,765	世帯数	39	
9,525	8,841	12,963	7,459	6,017	3,475	8,603	人口		
4,683	4,206	6,187	3,648	3,014	1,684	4,158	男		
4,842	4,635	6,776	3,811	3,003	1,791	4,445	女		
1,884	1,924	3,144	1,392	1,227	683	1,764	世帯数	40	
9,208	8,837	12,465	7,054	5,744	3,483	8,400	人口		
4,481	4,237	5,940	3,447	2,780	1,716	4,033	男		
4,727	4,600	6,525	3,607	2,964	1,767	4,367	女		
1,913	1,931	3,215	1,389	1,188	679	1,778	世帯数	41	
9,044	8,740	12,269	6,892	5,481	3,372	8,274	人口		
4,400	4,198	5,859	3,403	2,668	1,668	4,007	男		
4,644	4,542	6,410	3,489	2,813	1,704	4,267	女		

地区別人口の推移（各年10月1日）

年	地区 区分	総数	平	(磐城) 小名浜	勿来	常磐	内郷	四倉
昭和 42	世帯数	79,111	17,347	15,353	11,172	9,908	8,786	4,425
	人口	332,930	70,895	66,634	46,755	40,129	35,044	20,111
	男	163,486	34,293	34,450	23,083	19,265	16,860	9,716
	女	169,444	36,602	32,184	23,672	20,864	18,184	10,395
43	世帯数	79,940	17,431	15,895	11,246	9,958	8,776	4,483
	人口	331,215	70,705	67,178	46,252	39,374	34,644	20,239
	男	162,294	34,183	34,654	22,752	18,851	16,596	9,759
	女	168,921	36,522	32,524	23,500	20,523	18,048	10,480
44	世帯数	80,391	17,519	16,159	11,343	10,002	8,755	4,498
	人口	330,871	70,797	67,899	46,798	38,952	34,154	20,114
	男	162,087	34,327	34,994	22,983	18,628	16,345	9,676
	女	168,784	36,470	32,905	23,815	20,324	17,809	10,438
45	世帯数	83,600	18,498	16,799	12,217	9,776	9,875	4,655
	人口	327,164	71,047	65,710	47,748	37,196	36,141	19,657
	男	157,979	34,235	32,057	23,398	17,717	17,281	9,354
	女	169,185	36,812	33,653	24,350	19,479	18,860	10,303
46	世帯数	82,946	19,006	17,105	12,474	8,263	9,786	4,641
	人口	324,739	71,758	66,372	48,391	33,746	35,940	19,507
	男	156,777	34,629	32,396	23,701	15,881	17,190	9,328
	女	167,962	37,129	33,976	24,690	17,865	18,750	10,179
47	世帯数	83,453	19,333	17,431	12,572	8,176	9,796	4,609
	人口	325,158	72,180	67,201	48,677	33,208	35,875	19,394
	男	156,974	34,712	32,827	23,823	15,666	17,213	9,279
	女	168,184	37,468	34,374	24,854	17,542	18,662	10,115
48	世帯数	84,073	19,584	17,709	12,617	8,273	9,797	4,612
	人口	326,662	72,993	68,066	49,025	33,410	35,672	19,223
	男	157,878	35,114	33,389	23,995	15,762	17,108	9,198
	女	168,784	37,879	34,677	25,030	17,648	18,564	10,025
49	世帯数	84,688	19,954	17,844	12,715	8,362	9,685	4,619
	人口	328,546	73,930	68,630	49,502	33,834	35,295	19,072
	男	158,814	35,547	33,646	24,201	15,959	16,971	9,147
	女	169,732	38,383	34,984	25,301	17,875	18,324	9,925
50	世帯数	90,142	21,027	19,004	13,487	9,542	10,080	4,782
	人口	330,213	75,418	69,678	50,144	33,273	34,488	18,960
	男	159,568	36,264	34,070	24,551	15,768	16,539	9,101
	女	170,645	39,154	35,608	25,593	17,505	17,949	9,859
51	世帯数	90,941	21,377	19,058	13,645	9,638	10,037	4,798
	人口	332,838	76,729	70,137	50,779	33,653	34,228	18,805
	男	161,051	37,039	34,211	24,932	15,994	16,389	9,046
	女	171,787	39,690	35,926	25,847	17,659	17,839	9,759
52	世帯数	92,124	21,856	19,206	13,795	9,726	10,157	4,794
	人口	335,328	78,203	70,366	51,232	33,852	34,346	18,707
	男	162,434	37,774	34,373	25,130	16,157	16,493	8,986
	女	172,894	40,429	35,993	26,102	17,695	17,853	9,721
53	世帯数	93,363	22,299	19,343	14,033	10,075	10,176	4,775
	人口	337,206	79,346	70,424	51,770	34,517	34,258	18,527
	男	163,267	38,263	34,377	25,403	16,521	16,459	8,882
	女	173,939	41,083	36,047	26,367	17,996	17,799	9,645

(単位：世帯・人)

遠野	小川	好間	三和	田人	川前	久之浜・ 大久	地区		年
							世帯数	人口	
1,907	1,945	3,253	1,373	1,171	685	1,786	世帯数	昭和 42	
8,889	8,683	12,003	6,818	5,412	3,304	8,253	人口		
4,332	4,169	5,700	3,361	2,634	1,633	3,990	男		
4,557	4,514	6,303	3,457	2,778	1,671	4,263	女		
1,901	1,942	3,293	1,356	1,170	680	1,809	世帯数	43	
8,731	8,594	11,877	6,733	5,367	3,263	8,258	人口		
4,246	4,119	5,604	3,309	2,599	1,605	4,017	男		
4,485	4,475	6,273	3,424	2,768	1,658	4,241	女		
1,901	1,930	3,281	1,348	1,163	686	1,806	世帯数	44	
8,572	8,531	11,736	6,642	5,284	3,232	8,160	人口		
4,159	4,066	5,517	3,280	2,558	1,581	3,973	男		
4,413	4,465	6,219	3,362	2,726	1,651	4,187	女		
1,843	1,905	3,216	1,305	1,086	657	1,768	世帯数	45	
8,275	8,217	11,583	6,146	4,667	3,060	7,717	人口		
4,004	3,940	5,474	3,018	2,266	1,500	3,735	男		
4,271	4,277	6,109	3,128	2,401	1,560	3,982	女		
1,805	1,870	3,322	1,270	1,015	630	1,759	世帯数	46	
8,130	8,096	11,632	6,008	4,496	3,005	7,658	人口		
3,943	3,871	5,549	2,934	2,184	1,476	3,695	男		
4,187	4,225	6,083	3,074	2,312	1,529	3,963	女		
1,750	1,848	3,405	1,206	972	617	1,738	世帯数	47	
7,983	8,091	11,825	5,799	4,398	2,944	7,583	人口		
3,867	3,860	5,645	2,822	2,139	1,451	3,670	男		
4,116	4,231	6,180	2,977	2,259	1,493	3,913	女		
1,690	1,848	3,455	1,195	963	591	1,739	世帯数	48	
7,829	8,047	11,982	5,732	4,339	2,840	7,504	人口		
3,797	3,855	5,750	2,794	2,108	1,384	3,624	男		
4,032	4,192	6,232	2,938	2,231	1,456	3,880	女		
1,697	1,838	3,528	1,180	936	585	1,745	世帯数	49	
7,823	8,018	12,238	5,651	4,268	2,778	7,507	人口		
3,795	3,850	5,886	2,751	2,080	1,366	3,615	男		
4,028	4,168	6,352	2,900	2,188	1,412	3,892	女		
1,811	1,985	3,706	1,247	1,021	639	1,811	世帯数	50	
7,709	8,016	12,737	5,560	4,073	2,757	7,400	人口		
3,727	3,837	6,126	2,701	1,980	1,348	3,556	男		
3,982	4,179	6,611	2,859	2,093	1,409	3,844	女		
1,819	2,014	3,843	1,250	1,011	634	1,817	世帯数	51	
7,670	8,013	13,253	5,486	3,965	2,718	7,402	人口		
3,699	3,831	6,387	2,672	1,935	1,342	3,574	男		
3,971	4,182	6,866	2,814	2,030	1,376	3,828	女		
1,840	2,033	4,014	1,255	1,001	623	1,824	世帯数	52	
7,724	7,985	13,648	5,431	3,867	2,646	7,321	人口		
3,742	3,823	6,607	2,624	1,893	1,299	3,533	男		
3,982	4,162	7,041	2,807	1,974	1,347	3,788	女		
1,832	2,049	4,073	1,261	995	620	1,832	世帯数	53	
7,654	7,906	13,815	5,329	3,765	2,634	7,261	人口		
3,733	3,773	6,660	2,575	1,840	1,298	3,483	男		
3,921	4,133	7,155	2,754	1,925	1,336	3,778	女		

地区別人口の推移 (各年10月1日)

年	地区 区分	総 数	平	(磐城) 小名浜	勿 来	常 磐	内 郷	四 倉
昭和 54	世帯数	94,795	22,898	19,516	14,183	10,382	10,259	4,830
	人口	339,135	80,636	70,629	51,939	35,170	33,997	18,593
	男	164,261	38,880	34,513	25,501	16,863	16,329	8,931
	女	174,874	41,756	36,116	26,438	18,307	17,668	9,662
55	世帯数	97,391	23,790	20,053	14,786	10,808	10,557	4,837
	人口	342,074	81,768	70,960	52,453	35,929	34,002	18,688
	男	165,622	39,327	34,707	25,656	17,239	16,408	8,976
	女	176,452	42,441	36,253	26,797	18,690	17,594	9,712
56	世帯数	98,620	24,210	20,294	14,974	10,967	10,673	4,921
	人口	343,677	82,680	71,032	52,722	36,375	34,145	18,666
	男	166,479	39,819	34,848	25,782	17,366	16,478	8,968
	女	177,198	42,861	36,184	26,940	19,009	17,667	9,698
57	世帯数	99,486	24,547	20,520	15,068	11,113	10,730	4,931
	人口	345,034	83,210	71,402	52,916	36,692	34,198	18,624
	男	167,049	40,079	34,979	25,832	17,513	16,495	8,946
	女	177,985	43,131	36,423	27,084	19,179	17,703	9,678
58	世帯数	100,596	25,023	20,695	15,198	11,304	10,771	4,972
	人口	346,320	84,275	71,412	53,061	37,192	34,115	18,499
	男	167,733	40,582	34,977	25,888	17,777	16,479	8,889
	女	178,587	43,693	36,435	27,173	19,415	17,636	9,610
59	世帯数	101,906	25,638	20,940	15,325	11,534	10,719	5,022
	人口	347,875	85,346	71,726	53,086	37,584	33,861	18,418
	男	168,501	41,102	35,130	25,897	17,990	16,386	8,851
	女	179,374	44,244	36,596	27,189	19,594	17,475	9,567
60	世帯数	102,215	25,999	20,953	15,239	11,645	10,751	4,955
	人口	350,569	86,852	72,235	53,249	37,979	33,802	18,462
	男	169,677	41,816	35,382	25,911	18,181	16,349	8,823
	女	180,892	45,036	36,853	27,338	19,798	17,453	9,639
61	世帯数	103,213	26,431	21,224	15,352	11,679	10,830	4,968
	人口	351,508	87,627	72,578	53,270	38,087	33,735	18,389
	男	170,115	42,171	35,520	25,975	18,242	16,290	8,777
	女	181,393	45,456	37,058	27,295	19,845	17,445	9,612
62	世帯数	104,534	27,128	21,453	15,563	11,730	10,865	4,958
	人口	352,347	88,696	72,680	53,328	38,177	33,487	18,273
	男	170,537	42,734	35,607	26,010	18,233	16,131	8,696
	女	181,810	45,962	37,073	27,318	19,944	17,356	9,577
63	世帯数	105,888	27,873	21,831	15,771	11,795	10,795	4,976
	人口	353,246	89,718	73,164	53,443	38,184	33,133	18,188
	男	171,100	43,316	35,822	26,090	18,284	16,000	8,647
	女	182,146	46,402	37,342	27,353	19,900	17,133	9,541
平成 元	世帯数	107,342	28,481	22,202	15,922	11,971	10,809	5,006
	人口	354,258	90,804	73,367	53,345	38,390	32,936	18,109
	男	171,644	43,963	35,857	26,033	18,367	15,946	8,596
	女	182,614	46,841	37,510	27,312	20,023	16,990	9,513
2	世帯数	109,291	29,991	22,570	15,897	12,008	10,792	4,999
	人口	355,812	92,550	73,794	53,102	38,390	32,579	18,094
	男	172,796	45,154	36,108	25,914	18,334	15,750	8,578
	女	183,016	47,396	37,686	27,188	20,056	16,829	9,516

(単位：世帯・人)

遠野	小川	好間	三和	田人	川前	久之浜・大久	地区		年
							区分		
1,832	2,054	4,122	1,264	994	623	1,838	世帯数	昭和 54	
7,613	7,847	13,875	5,300	3,716	2,594	7,226	人口		
3,701	3,770	6,675	2,564	1,815	1,269	3,450	男		
3,912	4,077	7,200	2,736	1,901	1,325	3,776	女		
1,775	1,979	4,235	1,216	944	611	1,800	世帯数	55	
7,586	7,797	14,166	5,311	3,672	2,556	7,186	人口		
3,676	3,709	6,843	2,579	1,769	1,260	3,473	男		
3,910	4,088	7,323	2,732	1,903	1,296	3,713	女		
1,781	2,000	4,272	1,212	926	617	1,773	世帯数	56	
7,582	7,777	14,259	5,239	3,573	2,542	7,085	人口		
3,693	3,691	6,892	2,558	1,727	1,252	3,405	男		
3,889	4,086	7,367	2,681	1,846	1,290	3,680	女		
1,782	1,999	4,327	1,191	912	606	1,760	世帯数	57	
7,642	7,722	14,455	5,165	3,481	2,503	7,024	人口		
3,712	3,658	7,007	2,541	1,695	1,229	3,363	男		
3,930	4,064	7,448	2,624	1,786	1,274	3,661	女		
1,786	2,023	4,327	1,185	922	604	1,786	世帯数	58	
7,591	7,714	14,468	5,082	3,457	2,418	7,036	人口		
3,694	3,671	7,014	2,514	1,683	1,191	3,374	男		
3,897	4,043	7,454	2,568	1,774	1,227	3,662	女		
1,782	2,037	4,389	1,189	908	603	1,820	世帯数	59	
7,573	7,700	14,639	5,063	3,375	2,381	7,123	人口		
3,680	3,671	7,089	2,493	1,632	1,174	3,406	男		
3,893	4,029	7,550	2,570	1,743	1,207	3,717	女		
1,769	2,008	4,376	1,195	889	608	1,828	世帯数	60	
7,516	7,817	14,642	5,060	3,381	2,381	7,193	人口		
3,645	3,740	7,107	2,476	1,634	1,170	3,443	男		
3,871	4,077	7,535	2,584	1,747	1,211	3,750	女		
1,799	2,026	4,402	1,191	882	603	1,826	世帯数	61	
7,510	7,802	14,628	5,064	3,315	2,359	7,144	人口		
3,649	3,714	7,102	2,478	1,607	1,157	3,433	男		
3,861	4,088	7,526	2,586	1,708	1,202	3,711	女		
1,852	2,043	4,412	1,191	882	605	1,852	世帯数	62	
7,498	7,782	14,673	5,023	3,251	2,328	7,151	人口		
3,647	3,713	7,131	2,466	1,581	1,145	3,443	男		
3,851	4,069	7,542	2,557	1,670	1,183	3,708	女		
1,839	2,066	4,413	1,192	869	604	1,864	世帯数	63	
7,462	7,786	14,609	4,974	3,202	2,291	7,092	人口		
3,631	3,716	7,072	2,453	1,553	1,135	3,381	男		
3,831	4,070	7,537	2,521	1,649	1,156	3,711	女		
1,840	2,079	4,496	1,187	866	601	1,882	世帯数	平成 元	
7,449	7,751	14,722	4,885	3,153	2,265	7,082	人口		
3,609	3,690	7,140	2,409	1,539	1,129	3,366	男		
3,840	4,061	7,582	2,476	1,614	1,136	3,716	女		
1,775	2,152	4,565	1,180	866	594	1,902	世帯数	2	
7,426	7,811	14,676	4,897	3,159	2,235	7,099	人口		
3,617	3,761	7,098	2,404	1,572	1,109	3,397	男		
3,809	4,050	7,578	2,493	1,587	1,126	3,702	女		

地区別人口の推移（各年10月1日）

年	地区 区分	総 数	平	(磐城) 小名浜	勿 来	常 磐	内 郷	四 倉
平成 3	世帯数	111,294	30,756	23,167	16,188	12,144	10,915	5,000
	人 口	356,746	93,493	74,187	53,258	38,506	32,380	17,864
	男	173,275	45,623	36,330	26,032	18,352	15,623	8,441
	女	183,471	47,870	37,857	27,226	20,154	16,757	9,423
4	世帯数	113,487	31,712	23,786	16,433	12,279	10,991	5,031
	人 口	357,932	94,583	74,699	53,444	38,509	32,091	17,816
	男	173,768	46,182	36,588	26,054	18,305	15,500	8,398
	女	184,164	48,401	38,111	27,390	20,204	16,591	9,418
5	世帯数	115,431	32,458	24,451	16,797	12,328	11,086	5,039
	人 口	359,098	95,595	75,470	53,784	38,348	31,779	17,691
	男	174,432	46,710	36,990	26,242	18,218	15,359	8,339
	女	184,666	48,885	38,480	27,542	20,130	16,420	9,352
6	世帯数	117,069	32,968	24,847	17,200	12,419	11,109	5,096
	人 口	360,111	96,118	75,989	54,181	38,253	31,509	17,681
	男	175,102	46,980	37,276	26,479	18,215	15,268	8,312
	女	185,009	49,138	38,713	27,702	20,038	16,241	9,369
7	世帯数	117,488	33,928	24,482	17,291	12,404	10,984	5,112
	人 口	360,598	97,314	75,715	54,606	38,054	31,077	17,671
	男	175,922	47,937	37,217	26,718	18,118	15,166	8,315
	女	184,676	49,377	38,498	27,888	19,936	15,911	9,356
8	世帯数	119,038	34,531	24,796	17,478	12,509	11,174	5,127
	人 口	360,997	97,905	75,974	54,547	37,916	31,236	17,514
	男	176,021	48,204	37,305	26,647	18,056	15,259	8,250
	女	184,976	49,701	38,669	27,900	19,860	15,977	9,264
9	世帯数	120,813	35,161	25,130	17,851	12,681	11,332	5,165
	人 口	361,713	98,535	76,338	54,823	37,858	31,325	17,456
	男	176,386	48,553	37,513	26,788	18,036	15,284	8,236
	女	185,327	49,982	38,825	28,035	19,822	16,041	9,220
10	世帯数	122,508	35,685	25,487	18,184	12,828	11,492	5,197
	人 口	361,934	98,872	76,391	54,942	37,757	31,333	17,382
	男	176,605	48,769	37,544	26,843	17,998	15,328	8,203
	女	185,329	50,103	38,847	28,099	19,759	16,005	9,179
11	世帯数	123,628	35,891	25,870	18,386	13,033	11,470	5,233
	人 口	361,336	98,987	76,344	54,864	37,897	31,098	17,268
	男	176,259	48,787	37,441	26,841	18,095	15,210	8,152
	女	185,077	50,200	38,903	28,023	19,802	15,888	9,116
12	世帯数	123,864	36,244	26,176	18,092	13,096	11,467	5,241
	人 口	360,138	99,256	76,347	54,566	37,790	30,674	17,179
	男	175,679	49,048	37,467	26,620	17,980	14,950	8,131
	女	184,459	50,208	38,880	27,946	19,810	15,724	9,048
13	世帯数	125,354	36,674	26,701	18,266	13,280	11,626	5,234
	人 口	359,563	99,482	76,839	54,216	37,652	30,520	17,024
	男	175,301	49,121	37,676	26,385	17,945	14,879	8,055
	女	184,262	50,361	39,163	27,831	19,707	15,641	8,969
14	世帯数	126,756	37,211	27,160	18,355	13,450	11,616	5,279
	人 口	359,065	99,893	77,113	53,972	37,600	30,232	16,844
	男	174,939	49,223	37,836	26,220	17,904	14,715	7,987
	女	184,126	50,670	39,277	27,752	19,696	15,517	8,857

(単位：世帯・人)

遠野	小川	好間	三和	田人	川前	久之浜・大久	地区		年
							世帯数	人口	
1,778	2,180	4,612	1,168	865	586	1,935	世帯数	平成 3	
7,381	7,831	14,652	4,815	3,086	2,206	7,087	人口		
3,602	3,780	7,080	2,361	1,540	1,103	3,408	男		
3,779	4,051	7,572	2,454	1,546	1,103	3,679	女		
1,820	2,224	4,654	1,186	864	583	1,924	世帯数	4	
7,381	7,872	14,626	4,751	3,025	2,141	6,994	人口		
3,602	3,798	7,060	2,329	1,517	1,076	3,359	男		
3,779	4,074	7,566	2,422	1,508	1,065	3,635	女		
1,825	2,258	4,596	1,178	851	583	1,981	世帯数	5	
7,342	7,897	14,448	4,695	2,965	2,101	6,983	人口		
3,599	3,812	6,941	2,313	1,484	1,071	3,354	男		
3,743	4,085	7,507	2,382	1,481	1,030	3,629	女		
1,853	2,308	4,674	1,178	832	589	1,996	世帯数	6	
7,339	7,986	14,481	4,634	2,872	2,095	6,973	人口		
3,613	3,842	6,976	2,285	1,439	1,078	3,339	男		
3,726	4,144	7,505	2,349	1,433	1,017	3,634	女		
1,780	2,272	4,803	1,145	795	567	1,925	世帯数	7	
7,307	8,087	14,405	4,589	2,775	2,047	6,951	人口		
3,568	3,849	6,996	2,290	1,369	1,051	3,328	男		
3,739	4,238	7,409	2,299	1,406	996	3,623	女		
1,814	2,291	4,865	1,154	799	568	1,932	世帯数	8	
7,291	8,109	14,279	4,561	2,755	2,016	6,894	人口		
3,554	3,848	6,961	2,254	1,345	1,041	3,297	男		
3,737	4,261	7,318	2,307	1,410	975	3,597	女		
1,834	2,323	4,885	1,146	787	566	1,952	世帯数	9	
7,221	8,133	14,052	4,506	2,655	1,983	6,828	人口		
3,511	3,848	6,850	2,207	1,305	1,008	3,247	男		
3,710	4,285	7,202	2,299	1,350	975	3,581	女		
1,849	2,373	4,978	1,152	777	558	1,948	世帯数	10	
7,172	8,201	14,095	4,485	2,579	1,926	6,799	人口		
3,474	3,896	6,860	2,186	1,286	985	3,233	男		
3,698	4,305	7,235	2,299	1,293	941	3,566	女		
1,876	2,398	5,052	1,152	768	547	1,952	世帯数	11	
7,123	8,202	14,076	4,418	2,519	1,864	6,676	人口		
3,463	3,892	6,843	2,146	1,252	946	3,191	男		
3,660	4,310	7,233	2,272	1,267	918	3,485	女		
1,829	2,357	5,001	1,170	752	530	1,909	世帯数	12	
7,024	8,083	14,051	4,303	2,466	1,798	6,601	人口		
3,431	3,820	6,821	2,108	1,226	923	3,154	男		
3,593	4,263	7,230	2,195	1,240	875	3,447	女		
1,831	2,373	5,031	1,164	742	524	1,908	世帯数	13	
6,926	8,028	13,983	4,208	2,408	1,754	6,523	人口		
3,384	3,801	6,784	2,052	1,197	905	3,117	男		
3,542	4,227	7,199	2,156	1,211	849	3,406	女		
1,834	2,396	5,138	1,160	739	516	1,902	世帯数	14	
6,857	7,968	14,007	4,108	2,339	1,697	6,435	人口		
3,343	3,782	6,800	2,005	1,162	870	3,092	男		
3,514	4,186	7,207	2,103	1,177	827	3,343	女		

地区別人口の推移（各年10月1日）

年	地区 区分	総数	平	(磐城) 小名浜	勿来	常磐	内郷	四倉
平成 15	世帯数	127,666	37,596	27,410	18,448	13,500	11,641	5,289
	人口	357,362	99,781	76,926	53,650	37,275	29,874	16,695
	男	174,106	49,152	37,724	26,075	17,726	14,552	7,921
	女	183,256	50,629	39,202	27,575	19,549	15,322	8,774
16	世帯数	128,858	38,085	27,819	18,548	13,587	11,674	5,307
	人口	356,061	99,951	77,125	53,251	37,136	29,474	16,445
	男	173,297	49,206	37,795	25,874	17,573	14,335	7,794
	女	182,764	50,745	39,330	27,377	19,563	15,139	8,651
17	世帯数	128,584	38,096	28,191	18,384	13,456	11,432	5,262
	人口	354,492	100,443	77,575	52,709	36,666	28,964	16,172
	男	172,169	49,237	38,009	25,568	17,363	13,982	7,656
	女	182,323	51,206	39,566	27,141	19,303	14,982	8,516
18	世帯数	129,613	38,345	28,726	18,499	13,492	11,423	5,270
	人口	352,224	100,232	77,724	52,166	36,259	28,533	15,973
	男	171,013	49,089	38,056	25,321	17,185	13,758	7,551
	女	181,211	51,143	39,668	26,845	19,074	14,775	8,422
19	世帯数	130,814	38,685	29,182	18,651	13,550	11,462	5,284
	人口	350,119	99,901	77,857	51,783	35,904	28,214	15,686
	男	169,932	48,884	38,137	25,130	17,001	13,583	7,423
	女	180,187	51,017	39,720	26,653	18,903	14,631	8,263
20	世帯数	132,163	39,187	29,652	18,847	13,663	11,413	5,300
	人口	347,803	99,607	77,808	51,444	35,594	27,696	15,452
	男	168,679	48,664	38,074	24,941	16,867	13,338	7,298
	女	179,124	50,943	39,734	26,503	18,727	14,358	8,154
21	世帯数	133,164	39,497	29,974	18,960	13,731	11,403	5,356
	人口	345,124	99,082	77,450	50,998	35,258	27,293	15,305
	男	167,310	48,352	37,810	24,792	16,697	13,129	7,239
	女	177,814	50,730	39,640	26,206	18,561	14,164	8,066
22	世帯数	128,722	38,545	28,822	18,326	13,210	10,905	5,187
	人口	342,249	98,077	77,600	50,549	34,886	26,813	15,137
	男	165,339	47,462	37,692	24,599	16,496	12,942	7,120
	女	176,910	50,615	39,908	25,950	18,390	13,871	8,017
23	世帯数	127,405	37,999	28,587	18,268	13,159	10,797	5,023
	人口	334,221	95,142	76,505	49,729	34,250	26,230	14,432
	男	161,667	46,123	37,196	24,258	16,242	12,638	6,781
	女	172,554	49,019	39,309	25,471	18,008	13,592	7,651
24	世帯数	127,643	38,134	28,664	18,265	13,269	10,770	5,009
	人口	330,218	94,290	75,823	49,026	33,920	25,984	14,103
	男	159,982	45,846	36,886	24,000	16,080	12,537	6,611
	女	170,236	48,444	38,937	25,026	17,840	13,447	7,492
25	世帯数	128,382	38,322	29,046	18,319	13,353	10,772	5,005
	人口	327,783	93,654	75,952	48,508	33,607	25,681	13,881
	男	159,030	45,643	36,979	23,744	15,968	12,423	6,527
	女	168,753	48,011	38,973	24,764	17,639	13,258	7,354
26	世帯数	129,600	38,629	29,611	18,462	13,470	10,762	5,062
	人口	326,093	93,071	76,428	48,248	33,427	25,306	13,693
	男	158,537	45,457	37,325	23,620	15,935	12,240	6,465
	女	167,556	47,614	39,103	24,628	17,492	13,066	7,228

(単位：世帯・人)

遠野	小川	好間	三和	田人	川前	久之浜・大久	地区		年
							世帯数	人口	
1,842	2,422	5,176	1,165	739	516	1,922	世帯数	平成 15	
6,788	7,937	13,944	4,080	2,334	1,661	6,417	人口		
3,315	3,776	6,775	1,993	1,159	848	3,090	男		
3,473	4,161	7,169	2,087	1,175	813	3,327	女		
1,845	2,427	5,197	1,160	741	523	1,945	世帯数	16	
6,666	7,875	13,876	3,979	2,298	1,634	6,351	人口		
3,249	3,755	6,731	1,949	1,141	830	3,065	男		
3,417	4,120	7,145	2,030	1,157	804	3,286	女		
1,841	2,428	5,201	1,112	728	526	1,927	世帯数	17	
6,619	7,735	13,781	3,867	2,234	1,577	6,150	人口		
3,237	3,692	6,669	1,863	1,101	802	2,990	男		
3,382	4,043	7,112	2,004	1,133	775	3,160	女		
1,892	2,463	5,213	1,113	715	512	1,950	世帯数	18	
6,548	7,645	13,639	3,779	2,154	1,499	6,073	人口		
3,201	3,662	6,598	1,813	1,060	770	2,949	男		
3,347	3,983	7,041	1,966	1,094	729	3,124	女		
1,913	2,481	5,319	1,107	713	509	1,958	世帯数	19	
6,404	7,567	13,597	3,676	2,117	1,448	5,965	人口		
3,135	3,619	6,598	1,754	1,026	740	2,902	男		
3,269	3,948	6,999	1,922	1,091	708	3,063	女		
1,933	2,490	5,388	1,103	718	515	1,954	世帯数	20	
6,294	7,496	13,502	3,617	2,065	1,410	5,818	人口		
3,079	3,597	6,560	1,721	999	711	2,830	男		
3,215	3,899	6,942	1,896	1,066	699	2,988	女		
1,934	2,523	5,493	1,100	727	511	1,955	世帯数	21	
6,177	7,406	13,518	3,532	2,025	1,388	5,692	人口		
3,018	3,565	6,566	1,680	988	699	2,775	男		
3,159	3,841	6,952	1,852	1,037	689	2,917	女		
1,852	2,400	5,313	1,080	708	484	1,890	世帯数	22	
6,065	7,211	13,358	3,424	1,995	1,359	5,775	人口		
2,951	3,481	6,488	1,655	983	692	2,778	男		
3,114	3,730	6,870	1,769	1,012	667	2,997	女		
1,876	2,391	5,232	1,101	699	486	1,787	世帯数	23	
5,967	7,046	13,038	3,374	1,927	1,319	5,262	人口		
2,903	3,405	6,330	1,634	945	667	2,545	男		
3,064	3,641	6,708	1,740	982	652	2,717	女		
1,905	2,388	5,240	1,095	690	479	1,735	世帯数	24	
5,880	6,894	12,832	3,279	1,843	1,276	5,068	人口		
2,864	3,345	6,239	1,576	909	644	2,445	男		
3,016	3,549	6,593	1,703	934	632	2,623	女		
1,910	2,387	5,291	1,102	685	474	1,716	世帯数	25	
5,796	6,774	12,831	3,191	1,802	1,205	4,901	人口		
2,838	3,294	6,228	1,531	888	603	2,364	男		
2,958	3,480	6,603	1,660	914	602	2,537	女		
1,889	2,417	5,337	1,107	677	468	1,709	世帯数	26	
5,678	6,721	12,779	3,117	1,737	1,157	4,731	人口		
2,776	3,285	6,210	1,505	853	581	2,285	男		
2,902	3,436	6,569	1,612	884	576	2,446	女		

地区別人口の推移（各年10月1日）

年	地区 区分	総数	平	(磐城) 小名浜	勿来	常磐	内郷	四倉
27	世帯数	141,069	43,429	32,563	19,156	14,079	11,802	5,475
	人口	350,237	102,549	83,269	49,713	35,174	27,448	14,577
	男	172,829	51,127	40,924	24,484	16,843	13,566	6,997
	女	177,408	51,422	42,345	25,229	18,331	13,882	7,580
28	世帯数	142,300	43,586	33,045	19,381	14,199	12,041	5,497
	人口	348,482	101,729	83,480	49,470	35,001	27,597	14,309
	男	172,349	50,814	41,036	24,450	16,784	13,705	6,918
	女	176,133	50,915	42,444	25,020	18,217	13,892	7,391
29	世帯数	142,547	43,541	33,380	19,525	14,151	11,966	5,504
	人口	345,654	100,637	83,380	49,326	34,711	27,304	14,156
	男	171,000	50,344	41,003	24,350	16,625	13,601	6,823
	女	174,654	50,293	42,377	24,976	18,086	13,703	7,333
30	世帯数	142,900	43,651	33,739	19,589	14,033	11,865	5,581
	人口	342,871	99,898	83,307	49,010	34,146	26,881	14,129
	男	169,532	49,961	40,944	24,160	16,338	13,375	6,826
	女	173,339	49,937	42,363	24,850	17,808	13,506	7,303
令和元	世帯数	143,699	43,896	34,091	19,572	14,086	11,906	5,667
	人口	340,205	99,221	83,090	48,434	33,829	26,633	14,064
	男	168,281	49,667	40,819	23,801	16,215	13,278	6,815
	女	171,924	49,554	42,271	24,633	17,614	13,355	7,249
2	世帯数	141,411	41,816	34,438	19,751	14,138	11,448	5,850
	人口	332,931	94,008	83,176	48,027	33,507	25,495	14,530
	男	163,525	46,546	40,665	23,655	15,994	12,503	7,087
	女	169,406	47,462	42,511	24,372	17,513	12,992	7,443
3	世帯数	141,585	41,897	34,522	19,913	14,052	11,364	5,900
	人口	329,469	93,078	82,454	47,858	33,002	25,070	14,452
	男	161,752	46,045	40,275	23,591	15,780	12,284	7,012
	女	167,717	47,033	42,179	24,267	17,222	12,786	7,440
4	世帯数	141,621	42,069	34,569	19,952	13,959	11,216	5,969
	人口	325,730	92,540	81,553	47,356	32,484	24,535	14,350
	男	159,917	45,796	39,811	23,347	15,516	12,071	6,959
	女	165,813	46,744	41,742	24,009	16,968	12,464	7,391

(単位：世帯・人)

遠野	小川	好間	三和	田人	川前	久之浜・ 大久	地区		年
							世帯数	人口	
1,787	2,378	5,796	1,063	617	441	2,483	27	27	
5,584	6,858	13,963	3,085	1,643	1,131	5,243	人口		
2,760	3,353	6,890	1,504	815	574	2,992	男女		
2,824	3,505	7,073	1,581	828	557	2,251	男女		
1,795	2,412	5,779	1,063	616	439	2,447	28	28	
5,469	6,817	13,834	3,002	1,598	1,095	5,081	人口		
2,698	3,338	6,870	1,466	796	551	2,923	男女		
2,771	3,479	6,964	1,536	802	544	2,158	男女		
1,797	2,413	5,765	1,064	595	423	2,423	29	29	
5,353	6,744	13,570	2,921	1,543	1,039	4,970	人口		
2,660	3,302	6,715	1,428	775	522	2,852	男女		
2,693	3,442	6,855	1,493	768	517	2,118	男女		
1,785	2,413	5,775	1,059	580	413	2,417	30	30	
5,239	6,663	13,413	2,832	1,478	1,004	4,871	人口		
2,604	3,261	6,621	1,389	743	498	2,812	男女		
2,635	3,402	6,792	1,443	735	506	2,059	男女		
1,775	2,415	5,836	1,049	576	401	2,429	令和	令和元	
5,125	6,563	13,304	2,751	1,422	954	4,815	人口		
2,560	3,202	6,602	1,349	708	473	2,792	男女		
2,565	3,361	6,702	1,402	714	481	2,023	男女		
1,796	2,450	5,676	972	577	408	2,091	2	2	
5,097	6,723	12,689	2,656	1,402	944	4,677	人口		
2,543	3,260	6,264	1,309	706	475	2,518	男女		
2,554	3,463	6,425	1,347	696	469	2,159	男女		
1,793	2,439	5,654	969	573	409	2,100	3	3	
4,966	6,575	12,533	2,567	1,357	907	4,650	人口		
2,478	3,181	6,193	1,263	685	458	2,507	男女		
2,488	3,394	6,340	1,304	672	449	2,143	男女		
1,788	2,414	5,686	956	552	399	2,092	4	4	
4,843	6,409	12,426	2,487	1,287	871	4,589	人口		
2,416	3,103	6,118	1,228	647	442	2,463	男女		
2,427	3,306	6,308	1,259	640	429	2,126	男女		

国勢調査報告（人口・世帯・労働・住宅編）

令和5年3月発行

発行 い わ き 市
編集 いわき市総合政策部政策企画課
〒970-8686 いわき市平字梅本21番地
電話番号 0246(22)7411
