


Ⅶ メーター・給水装置工事・修繕工事

- 1 メーターの状況
 - (1) メーターの設置及び取替個数
 - (2) メーターの貸付個数
 - (3) 満期メーター取替委託
- 2 給水装置工事の状況
 - (1) 給水装置工事
 - (2) 指定給水装置工事事業者調
 - (3) 給水装置工事主任技術者調
- 3 修繕工事の状況
 - (1) 給水装置修繕工事
 - (2) 配水施設等修繕工事
 - (グラフ) 給水装置修繕工事の状況
 - (グラフ) 配水施設等修繕工事の状況



Ⅶ メーター・給水装置工事・修繕工事

1 メーターの状況

(1) メーターの設置及び取替個数

(単位：個)

区分		口径										計	
		13mm	20mm	25mm	30mm	40mm	50mm	75mm	100mm	150mm	200mm		
上水道	設置	985	661	13	14	4	5	2	0	0	0	1,684	
	取替	満期	13,419	3,709	293	137	107	87	22	5	0	1	17,780
		その他	7	2	0	1	3	0	0	0	0	0	13
		計	13,426	3,711	293	138	110	87	22	5	0	1	17,793
	合計	14,411	4,372	306	152	114	92	24	5	0	1	19,477	
前年度	設置	798	611	26	9	8	3	0	1	0	0	1,456	
	取替	16,040	1,127	97	86	68	84	23	2	1	0	17,528	
簡易水道	設置	7	2	0	0	0	0	0	0	0	0	9	
	取替	満期	102	33	3	1	1	1	0	0	0	0	141
		その他	0	0	0	0	0	0	0	0	0	0	0
		計	102	33	3	1	1	1	0	0	0	0	141
	合計	109	35	3	1	1	1	0	0	0	0	150	
前年度	設置	4	3	0	0	0	0	0	0	0	0	7	
	取替	171	8	3	0	4	0	0	0	0	0	186	

(2) メーターの貸付個数

(単位：個)

区分		口径										計
		13mm	20mm	25mm	30mm	40mm	50mm	75mm	100mm	150mm	200mm	
上水道	令和3年度	139,123	27,754	2,217	910	811	702	169	41	15	4	171,746
	前年度	140,605	27,063	2,251	899	814	715	171	42	14	3	172,577
簡易水道	令和3年度	1,963	259	31	6	10	10	1	0	0	0	2,280
	前年度	1,958	255	31	6	10	10	1	0	0	0	2,271

(3) 満期メータ取替委託

(単位：個)

区 分 地 区		口 径					計
		13mm	20mm	25mm	30mm	40mm以上	
上 水 道	平	4,772	1,211	80	52	58	6,173
	小 名 浜	3,555	1,173	93	42	58	4,921
	勿 来	2,015	621	49	14	45	2,744
	常 磐	962	335	24	14	34	1,369
	内 郷	885	172	33	10	13	1,113
	四 倉	1,230	197	14	5	14	1,460
	計	13,419	3,709	293	137	222	17,780
前 年 度	16,012	1,124	93	85	169	17,483	
簡 易 水 道	川 前	0	0	0	0	0	0
	田 人	22	7	0	0	1	30
	遠 野	80	26	3	1	1	111
	計	102	33	3	1	2	141
	前 年 度	171	8	3	0	3	185

(注) 地区は旧営業所の担当地区による。

(営業課)

2 給水装置工事の状況

(1) 給水装置工事

(単位：件、円)

区 分			直 営	指 定 事 業 者	計	前 年 度
上 水 道	新 設	件 数	0	1,129	1,129	1,071
		金 額	0	445,456,700	445,456,700	397,909,318
	増 設	件 数	0	0	0	0
		金 額	0	0	0	0
	改 造	件 数	0	749	749	777
金 額		0	227,281,385	227,281,385	266,946,740	
撤 去	件 数	0	176	176	283	
	金 額	0	16,042,000	16,042,000	20,126,900	
合 計	件 数	0	2,054	2,054	2,131	
	金 額	0	688,780,085	688,780,085	684,982,958	
簡 易 水 道	新 設	件 数	0	11	11	9
		金 額	0	2,857,890	2,857,890	5,798,000
	増 設	件 数	0	0	0	0
		金 額	0	0	0	0
	改 造	件 数	0	8	8	3
金 額		0	1,178,000	1,178,000	815,000	
撤 去	件 数	0	3	3	4	
	金 額	0	168,000	168,000	557,000	
合 計	件 数	0	22	22	16	
	金 額	0	4,203,890	4,203,890	7,170,000	

(税込み)

(2) 指定給水装置工事事業者調

区 分	前年度末		新規指定(登録)		指定取下げ		令和3年度末	
指定給水装置工事事業者	市内	173 社	市内	4 社	市内	18 社	市内	159 社
	市外	89 社	市外	0 社	市外	6 社	市外	83 社

(3) 給水装置工事主任技術者調

区 分	前年度末		新規選任		解 任		令和3年度末	
給水装置工事主任技術者	市内	350 人	市内	11 人	市内	27 人	市内	334 人
	市外	189 人	市外	5 人	市外	19 人	市外	175 人

(営業課)

3 修繕工事の状況

(1) 給水装置修繕工事

(上水道)

区分		地区		平	小名浜	勿来	常磐	内郷	四倉	
公 道	分	水栓		4	5	1	4	1	0	
		止水栓		14	5	8	2	4	1	
		止水栓筐嵩上げ		0	0	0	0	0	0	
	給 水 管	ビニル管		42	31	34	13	13	9	
		鋼管		4	1	1	0	2	0	
		鉛・銅管		9	12	0	5	0	1	
		その他		0	2	0	3	0	4	
	小計		73	56	44	27	20	15		
	宅 地 内	メ ー タ ー 上 流	止水栓		157	96	104	53	45	43
			給 水 管	ビニル管		64	34	35	18	23
鋼管		2		1	0	2	2	4		
鉛・銅管		17		0	0	5	1	2		
その他		1		2	1	1	0	0		
メーターパッキン (下流側も含む)		1	0	1	1	2	4			
小計		242	133	141	80	73	69			
合計		315	189	185	107	93	84			

(注) 地区は旧営業所の担当地区による。

(単位：件)

計	前年度
15	19
34	31
0	0
142	153
8	10
27	28
9	3
235	244
498	573
190	230
11	8
25	25
5	1
9	14
738	851
973	1,095

(簡易水道)

川前	田人	遠野	計	前年度
0	0	0	0	0
0	0	0	0	0
0	0	0	0	0
0	0	4	4	2
0	0	0	0	0
0	0	1	1	0
0	0	2	2	0
0	0	7	7	2
0	4	11	15	7
0	2	1	3	9
0	0	0	0	0
0	0	0	0	0
0	1	0	1	0
0	0	0	0	0
0	7	12	19	16
0	7	19	26	18

(単位：件)

(配水課)

(2) 配水施設等修繕工事

(上水道)

区分		地区	平	小名浜	勿来	常磐	内郷	四倉
配水	石綿管		0	0	0	0	0	0
	鋳鉄管		5	5	2	1	1	1
	鋼管		4	1	4	0	3	0
	ビニル管		19	37	32	13	7	8
	その他		1	1	5	1	0	2
	小計		29	44	43	15	11	11
管付 属 設 備	制水弁	本体取替・修理	2	0	0	0	1	1
		筐取替・嵩上げ	2	9	6	2	1	1
	空気弁	本体取替・修理	2	5	3	1	0	3
		筐取替・嵩上げ	0	8	1	0	0	2
	消火栓	本体取替・修理	0	0	0	0	0	0
		筐取替・嵩上げ	0	1	0	1	0	0
		管理メーター取替	0	0	0	0	0	0
		管理メーター筐取替	0	0	0	0	0	1
		配水ポンプ	3	0	1	1	0	2
		計装関係	7	0	4	1	3	7
		その他	7	10	3	4	0	8
		小計	23	33	18	10	5	25
		合計	52	77	61	25	16	36

(注) 地区は旧営業所の担当地区による。

(単位：件)

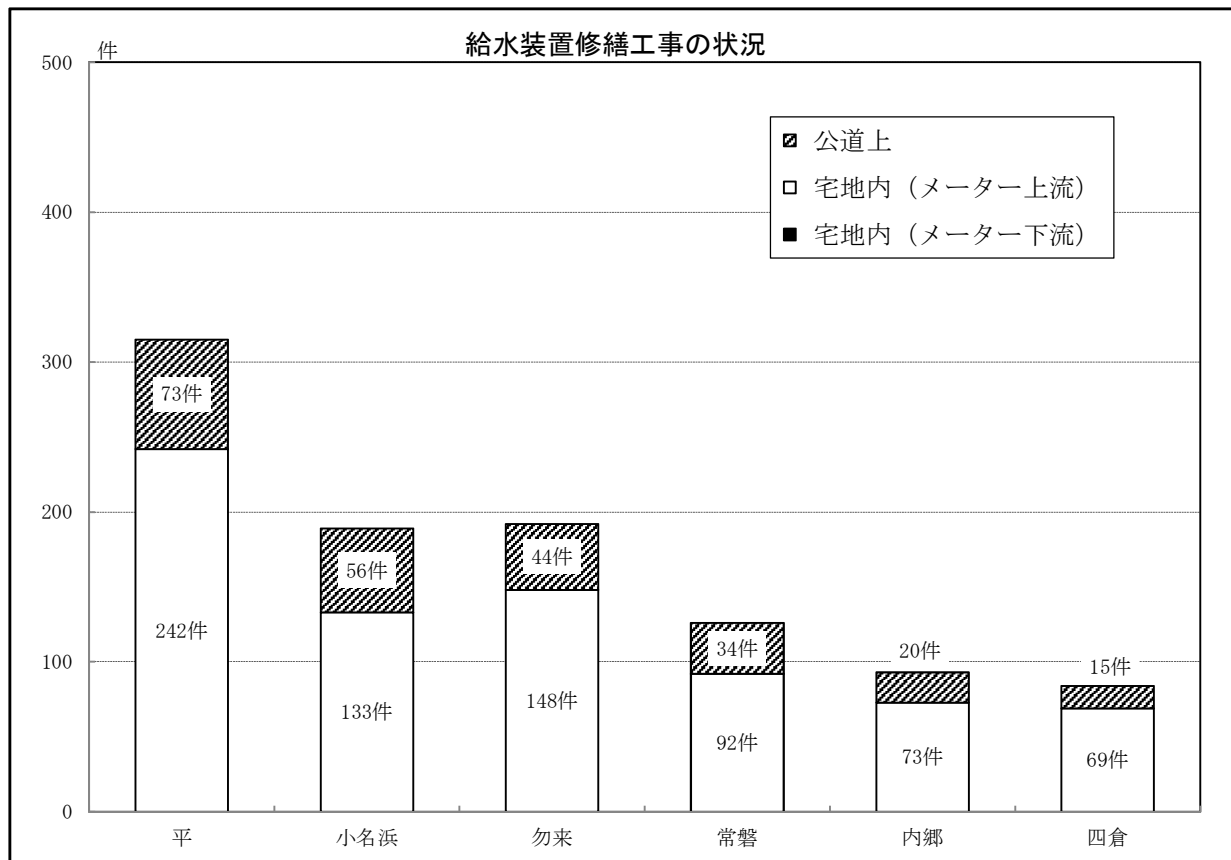
計	前年度
0	1
15	7
12	15
116	76
10	13
153	112
4	8
21	31
14	10
11	13
0	23
2	17
0	1
1	1
7	4
22	19
32	42
114	169
267	281

(簡易水道)

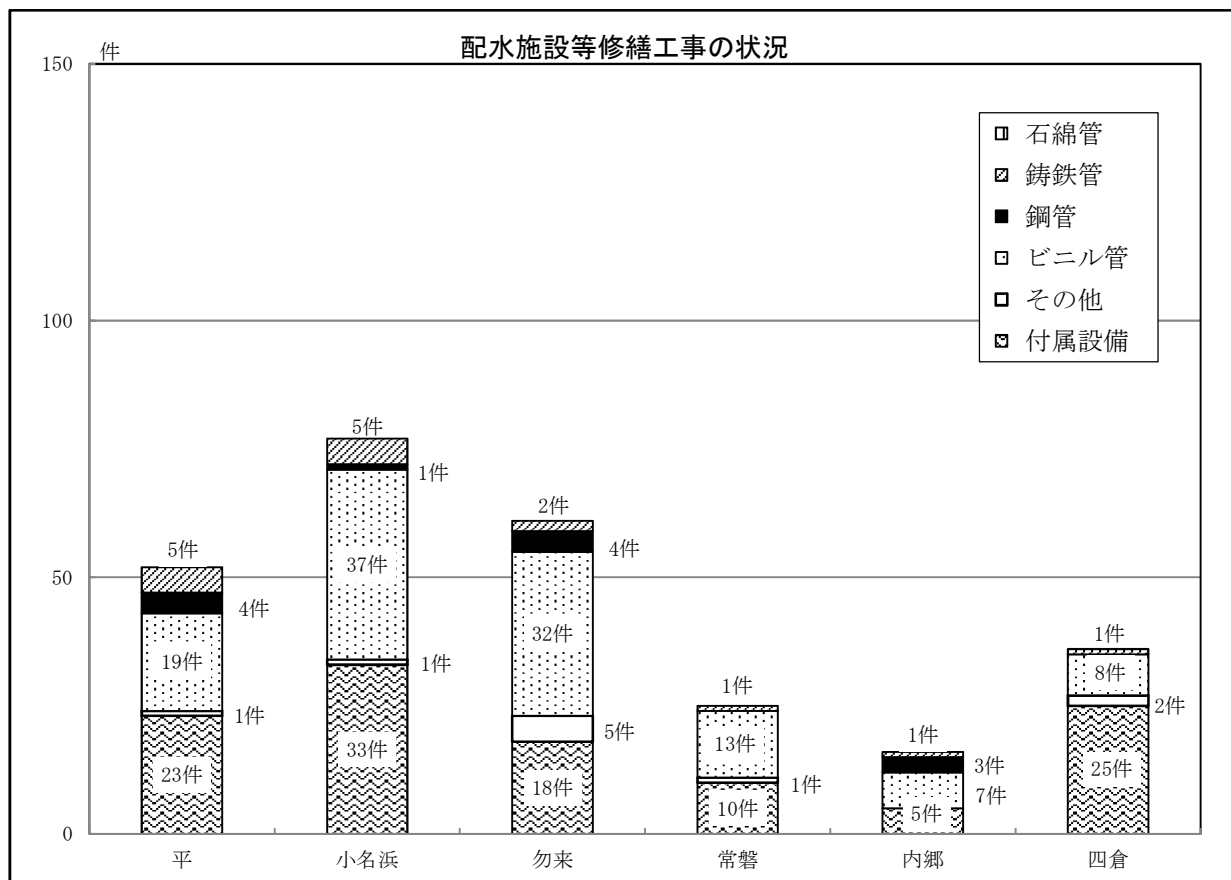
川前	田人	遠野	計	前年度
0	0	0	0	0
0	0	0	0	0
0	0	0	0	0
0	0	0	0	0
0	0	0	0	0
0	0	0	0	0
0	0	0	0	0
0	0	0	0	2
0	0	0	0	0
0	0	0	0	2
0	0	0	0	0
0	0	0	0	1
0	0	0	0	0
0	0	0	0	0
0	0	0	0	0
0	0	0	0	2
0	0	0	0	0
0	0	0	0	7
0	0	0	0	7

(単位：件)

(配水課)



※ 数値は、上水道及び簡易水道の合計値である。



※ 数値は、上水道及び簡易水道の合計値である。