

## VI 営 業

- 1 給水普及の状況
  - 2 口径別給水件数・有収水量
  - 3 月別・口径別有収水量
  - 4 メーター検針
  - 5 業務委託の状況
  - 6 窓口受付事務取扱件数
  - 7 徴収の方法
  - 8 調定件数と収入件数
  - 9 滞納整理の状況
  - 10 調定の状況
    - (1) 基本料金
    - (2) 水量料金
    - (3) 給水加入金
  - 11 給水加入金の推移
  - 12 水道料金の推移
    - (グラフ) 口径別給水件数及び有収水量
    - (グラフ) 水道料金の推移
- 〈参考〉水道料金コンビニエンスストア収納関係
- (1) 収納月別件数
  - (2) 収納時間別件数
    - (グラフ) 水道料金コンビニエンスストア収納月別件数
    - (グラフ) 水道料金コンビニエンスストア収納時間別件数
- 〈参考〉水道料金クレジットカード収納関係
- (1) 収納月別件数
  - (2) 収納時間別件数
    - (グラフ) 水道料金クレジットカード収納月別件数
    - (グラフ) 水道料金クレジットカード収納時間別件数
- 〈参考〉水道料金スマホ決済収納関係
- (1) 収納月別件数
  - (2) 収納時間別件数
    - (グラフ) 水道料金スマホ決済収納月別件数
    - (グラフ) 水道料金スマホ決済収納時間別件数



# VI 営 業

## 1 給水普及の状況

(単位：戸、人、%)

地区区分		平・好間	小名浜	勿来	常磐	内郷	四倉・久之浜	小川	遠野	田人	川前	三和	合計	前年度
行政区域内	戸数	47,471	34,436	19,909	14,025	11,219	8,010	2,412	1,788	557	403	966	141,196	144,028
	人口	104,972	81,780	47,506	32,716	24,648	18,971	6,475	4,884	1,308	887	2,537	326,684	334,686
給水区域内	戸数	47,363	34,436	19,907	13,992	11,196	7,911	2,067	1,283	223	74	0	138,452	141,195
(A)	人口	104,700	81,780	47,502	32,648	24,594	18,731	5,629	3,482	550	141	0	319,757	327,667
上水道	戸数	47,363	34,436	19,907	13,992	11,196	7,911	2,067	0	24	0	0	136,896	139,668
	(B) 人口	104,700	81,780	47,502	32,648	24,594	18,731	5,629	0	55	0	0	315,639	323,432
簡易水道	戸数	0	0	0	0	0	0	0	(遠野) 1,283	(田人) 199	(川前) 74	0	1,556	1,527
	(C) 人口	0	0	0	0	0	0	0	3,482	495	141	0	4,118	4,235
給水区域内	戸数	13	6	42	9	14	73	28	77	29	8	0	299	274
未給水	人口	31	12	88	26	41	151	68	167	68	18	0	670	748
	上水道	戸数	13	6	42	9	14	73	28	0	13	0	0	198
人口		31	12	88	26	41	151	68	0	33	0	0	450	456
簡易水道	戸数	0	0	0	0	0	0	0	77	16	8	0	101	92
	人口	0	0	0	0	0	0	0	167	35	18	0	220	292
給水戸数・人口	戸数	47,350	34,430	19,865	13,983	11,182	7,838	2,039	1,206	194	66	0	138,153	140,921
(D)	人口	104,669	81,768	47,414	32,622	24,553	18,580	5,561	3,315	482	123	0	319,087	326,919
上水道	戸数	47,350	34,430	19,865	13,983	11,182	7,838	2,039	0	11	0	0	136,698	139,486
	(E) 人口	104,669	81,768	47,414	32,622	24,553	18,580	5,561	0	22	0	0	315,189	322,976
簡易水道	戸数	0	0	0	0	0	0	0	1,206	183	66	0	1,455	1,435
	(F) 人口	0	0	0	0	0	0	0	3,315	460	123	0	3,898	3,943
普及率	D/A×100	99.97	99.99	99.81	99.92	99.83	99.19	98.79	95.20	87.64	87.23	0	99.79	99.77
	E/B×100	99.97	99.99	99.81	99.92	99.83	99.19	98.79	0	40.00	0	0	99.86	99.86
	F/C×100	0	0	0	0	0	0	0	95.20	92.93	87.23	0	94.66	93.11

(経営戦略課)

## 2 口径別給水件数・有収水量

区 分		口 径								
		13mm	20mm	25mm	30mm	40mm	50mm	75mm	100mm	
上 水 道	給水件数 (件)	118,284	26,156	1,804	777	566	463	119	33	
	比 率 (%)	79.81	17.65	1.22	0.52	0.38	0.31	0.08	0.02	
	有収水量 (m <sup>3</sup> )	19,790,972	6,661,755	988,916	935,374	1,128,238	2,721,892	1,772,571	1,032,328	
	比 率 (%)	55.43	18.66	2.77	2.62	3.16	7.62	4.96	2.89	
	前 年 度	給水件数 (件)	119,009	25,614	1,816	770	567	466	121	34
		比 率 (%)	80.19	17.26	1.22	0.52	0.38	0.32	0.08	0.02
		有収水量 (m <sup>3</sup> )	20,308,664	6,666,173	1,017,221	949,022	1,155,261	2,793,427	1,784,883	1,036,841
		比 率 (%)	55.68	18.28	2.79	2.60	3.17	7.66	4.90	2.84
簡 易 水 道	給水件数 (件)	1,440	238	26	5	10	3	1	0	
	比 率 (%)	83.58	13.81	1.51	0.29	0.58	0.17	0.06	0	
	有収水量 (m <sup>3</sup> )	290,099	83,410	22,820	5,274	18,273	4,102	2,438	0	
	比 率 (%)	68.03	19.56	5.35	1.24	4.29	0.96	0.57	0	
	前 年 度	給水件数 (件)	1,433	237	26	5	10	3	1	0
		比 率 (%)	83.56	13.82	1.52	0.29	0.58	0.17	0.06	0
		有収水量 (m <sup>3</sup> )	302,241	81,475	25,215	7,355	17,977	4,971	1,340	0
		比 率 (%)	68.60	18.49	5.72	1.67	4.08	1.13	0.31	0

(注) 1 連合栓は、親メーターの口径で区分される。

2 給水件数については、連合栓のうち水道局が各戸検針を行う私有メーターの数も給水件数に含む。

150mm	200mm	小 計	浴 場 用						船舶用	その他	計
			13mm	20mm	25mm	40mm	50mm	小 計			
10	3	148,215	0	0	2	1	1	4	1	0	148,220
0.01	0.00	100.00	0	0	0.00	0.00	0.00	0.00	0.00	0	100.00
486,230	107,466	35,625,742	0	0	4,573	13,976	20,355	38,904	42,607	0	35,707,253
1.36	0.30	99.77	0	0	0.01	0.04	0.06	0.11	0.12	0	100.00
10	2	148,409	0	0	2	1	2	5	1	0	148,415
0.01	0.00	100.00	0	0	0.00	0.00	0.00	0.00	0.00	0	100.00
478,719	209,184	36,399,395	0	0	4,982	15,071	18,953	39,006	35,837	0	36,474,238
1.31	0.57	99.80	0	0	0.01	0.04	0.05	0.10	0.10	0	100.00
0	0	1,723	0	0	0	0	0	0	0	0	1,723
0	0	100.00	0	0	0	0	0	0	0	0	100.00
0	0	426,416	0	0	0	0	0	0	0	0	426,416
0	0	100.00	0	0	0	0	0	0	0	0	100.00
0	0	1,715	0	0	0	0	0	0	0	0	1,715
0	0	100.00	0	0	0	0	0	0	0	0	100.00
0	0	440,574	0	0	0	0	0	0	0	0	440,574
0	0	100.00	0	0	0	0	0	0	0	0	100.00

(営業課)

### 3 月別・口径別有収水量

区分 月 別	上 水 道								
	13mm	20mm	25mm	30mm	40mm	50mm	75mm	100mm	150mm
令和3年4月	1,687,821	537,732	78,200	82,858	82,917	234,731	149,589	43,988	39,620
5月	1,479,209	529,265	84,959	72,447	107,675	220,966	155,150	119,541	41,836
6月	1,784,148	567,272	80,326	82,552	82,353	219,295	134,968	46,736	36,548
7月	1,535,072	542,471	83,343	72,437	105,485	224,580	149,892	122,761	41,518
8月	1,784,830	561,659	79,136	82,877	84,358	230,676	153,198	53,765	38,004
9月	1,567,893	557,002	89,762	76,330	109,903	234,593	153,818	117,284	42,164
10月	1,845,054	587,370	78,139	83,757	81,683	231,957	138,819	50,874	35,845
11月	1,531,844	543,114	81,488	69,848	100,341	216,205	148,026	124,195	41,378
12月	1,755,720	563,280	81,518	84,427	77,566	233,914	137,383	50,424	37,177
令和4年1月	1,503,381	537,600	85,950	73,231	106,801	221,150	155,228	119,221	43,872
2月	1,774,080	579,037	79,967	81,688	81,050	240,113	139,880	52,809	40,969
3月	1,541,920	555,953	86,128	72,922	108,106	213,712	156,620	130,730	47,299
<b>合 計</b>	<b>19,790,972</b>	<b>6,661,755</b>	<b>988,916</b>	<b>935,374</b>	<b>1,128,238</b>	<b>2,721,892</b>	<b>1,772,571</b>	<b>1,032,328</b>	<b>486,230</b>
前 年 度	20,308,664	6,666,173	1,017,221	949,022	1,155,261	2,793,427	1,784,883	1,036,841	478,719

(単位：m<sup>3</sup>)

				簡 易 水 道							
200mm	船舶用	浴場用	小 計	13mm	20mm	25mm	30mm	40mm	50mm	75mm	小 計
28,036	2,425	367	2,968,284	26,890	5,742	2,916	96	1,786	61	0	37,491
15,789	3,630	5,158	2,835,625	18,882	7,228	1,307	1,063	1,283	229	217	30,209
2,693	3,043	400	3,040,334	29,619	6,195	3,015	93	1,997	51	0	40,970
2,618	4,345	5,786	2,890,308	20,251	8,681	1,219	988	1,261	2,345	533	35,278
7,128	3,157	482	3,079,270	29,483	6,492	3,120	103	1,696	439	0	41,333
18,053	3,221	6,549	2,976,572	20,443	8,186	1,281	628	1,276	213	311	32,338
4,442	3,196	566	3,141,702	30,158	6,185	3,095	92	1,626	45	0	41,201
2,977	4,220	6,301	2,869,937	19,952	7,905	1,207	757	1,329	201	247	31,598
8,252	3,088	417	3,033,166	27,988	5,407	2,332	98	1,698	73	0	37,596
7,068	2,715	5,535	2,861,752	19,157	7,783	1,166	760	1,327	214	198	30,605
5,352	5,814	346	3,081,105	28,016	5,673	1,013	89	1,773	67	0	36,631
5,058	3,753	6,997	2,929,198	19,260	7,933	1,149	507	1,221	164	932	31,166
107,466	42,607	38,904	35,707,253	290,099	83,410	22,820	5,274	18,273	4,102	2,438	426,416
209,184	35,837	39,006	36,474,238	302,241	81,475	25,215	7,355	17,977	4,971	1,340	440,574

(営業課)

#### 4 メーター検針

(上水道)

区分 月別	検針員	従事 延日数 (A)	検 針 件 数					1日当り 平均 検針件数 (B/A)	漏水発見	
			完 全 メーター	事 故 メーター	再検針	休 止 メーター	計 (B)			
令和3年4月	人	日	件	件	件	件	件	件	件	
5月	78	387	66,214	37	838	11,435	78,524	203	33	
6月	75	435	76,621	56	954	12,629	90,260	207	39	
7月	77	390	66,006	44	887	11,532	78,469	201	29	
8月	75	441	76,360	55	986	12,797	90,198	205	40	
9月	80	399	65,759	48	925	11,632	78,364	196	50	
10月	76	435	76,519	55	790	12,762	90,126	207	38	
11月	78	396	65,881	44	620	11,766	78,311	198	38	
12月	80	433	76,629	57	626	12,891	90,203	208	40	
令和4年1月	89	387	65,775	42	628	11,845	78,290	202	35	
2月	84	423	76,484	52	745	13,062	90,343	214	62	
3月	94	398	65,789	41	685	11,886	78,401	197	59	
計	80	433	76,288	54	754	13,206	90,302	209	44	
計	966	4,957	854,325	585	9,438	147,443	1,011,791	204	507	
月平均	81	413	71,194	49	787	12,287	84,316	—	42	
前 年 度	計	937	4,979	856,732	580	11,125	144,963	1,013,400	204	682
	月平均	78	415	71,394	48	927	12,080	84,450	—	57



## (簡易水道)

区分 月別	検針員	従事 延日数 (A)	検針件数					1日当り 平均 検針件数 (B/A)	漏水発見	
			完 メーター	全 メーター	事 故 メーター	再 検 針	休 止 メーター			計 (B)
令和3年4月	1	6	688	0	7	96	791	132	0	
5月	4	11	896	2	15	247	1,160	105	2	
6月	1	7	685	0	9	95	789	113	0	
7月	4	10	888	3	13	245	1,149	115	2	
8月	1	7	681	0	2	94	777	111	2	
9月	5	10	898	2	12	248	1,160	116	1	
10月	1	6	682	0	4	97	783	131	0	
11月	5	10	902	2	8	249	1,161	116	1	
12月	1	7	690	0	2	95	787	112	1	
令和4年1月	4	11	908	2	5	252	1,167	106	0	
2月	1	7	686	0	5	98	789	113	2	
3月	4	11	894	2	7	249	1,152	105	2	
計	32	103	9,498	13	89	2,065	11,665	113	13	
月平均	3	9	792	1	7	172	972	—	1	
前 年 度	計	36	99	9,645	11	108	1,984	11,748	119	10
	月平均	3	8	804	1	9	165	979	—	1

(営業課)

5 業務委託の状況

(上水道)

(単位：件、円)

区分	水道料金 調定事務	口座 振替	コンビニエンス ストア収納	クレジット 収納	スマホ決済 収納	メーター 検針	満期メーター		事務費 納入組合分		
							取替(定期)	取替(随時)			
平	件数	315,965				365,172	6,173	92	76		
	金額	2,388,695				—	—	—	322,500		
小名 浜	件数	225,887				252,308	4,921	85	23		
	金額	1,707,706				—	—	—	64,500		
勿来	件数	133,954				152,779	2,744	44	14		
	金額	1,012,692				—	—	—	77,000		
常磐	件数	87,355				100,723	1,369	31	14		
	金額	660,404				—	—	—	80,000		
内郷	件数	70,016				83,342	1,113	16	0		
	金額	529,321				—	—	—	0		
四倉	件数	50,354				57,461	1,460	18	5		
	金額	380,676				—	—	—	17,500		
計	件数	883,531	604,206	247,213	14,220	3,302	1,011,785	17,780	286	132	
	金額	6,679,494	6,567,687	13,596,715	1,479,162	181,610	—	76,396,035	—	561,500	
月平均	件数	73,628	50,351	20,601	1,185	275	84,315	1,482	24	—	
	金額	556,625	547,307	1,133,060	123,264	15,134	—	6,366,336	—	—	
1件平均手数料		7.56	10.87	55.00	104.02	55.00	—	4,296.74	—	4,253.79	
委託業者実績		法人1社	銀行等15社	法人1社	法人1社	法人1社	法人1社	法人1社	法人1社	— —	
前 年 度	計	件数	885,400	602,801	255,601	11,390	—	1,013,400	17,113	370	155
		金額	6,693,624	6,552,291	14,058,055	1,168,701	—	—	67,930,487	—	651,000
	月平均	件数	73,783	50,233	21,300	949	—	84,450	1,426	31	—
		金額	557,802	546,024	1,171,505	97,392	—	—	5,660,874	—	—

(税込み)

- (注) 1 コンビニエンスストア収納委託及びスマホ決済の数値については、上水道及び簡易水道の合計値である。  
 なお、公金日にて集計を行っているため、「VI 営業」〈参考〉水道料金コンビニエンスストア収納関係 (P130~133) の件数とは異なる。  
 2 区分は旧営業所の担当地区による。  
 3 メーター検針の金額については、平成25年度より「水道料金等徴収関連業務委託」に含まれる業務であるため積算していない。  
 4 満期メーター取替(随時)の金額については、平成28年度より「水道料金等徴収関連業務委託」に含まれる業務であるため積算していない。

(簡易水道)

(単位：件、円)

区 分	水道料金 調定事務	口 座 振 替	コンビニエンス ストア 収納	クレジット 取 納	スマホ決済 取 納	メーター 検 針	満 期 メーター		事 務 費 納入組合分		
							取替(定期)	取替(随時)			
川前	件 数	510	-	-	-	-	716	0	0	0	
	金 額	3,855					-	-	-	0	
田人	件 数	1,357					81	11,665	141	4	0
	金 額	10,258					8,489	-	603,965	-	0
遠野	件 数	8,374					7	972	12	0	-
	金 額	63,307					707	-	50,330	-	-
1件平均手数料		7.56	10.69	104.80	4,283.44	0.00					
委託業者実績		法人1社	銀行等11社	法人1社	法人1社	法人1社	法人1社				
前 年 度	計	件 数	10,285	7,945	62	11,748	179	6	0		
		金 額	77,753	84,886	6,610	-	709,513	-	-		
	月平均	件 数	857	662	5	979	15	1	-		
		金 額	6,479	7,074	551	-	59,126	-	-		

(税込み)

(営業課)

6 窓口受付事務取扱件数

(単位：件)

区分 月別		開閉栓等受付				申請受付			納入通知書	メーター	水質試験	合計
		開栓	閉栓	その他	計	設計審査	工事検査	計	再交付	試験請求	請求	
水道	令和3年4月	1,700	1,614	1,323	4,637	170	157	327	3,522	0	0	8,486
	5月	1,253	1,418	1,321	3,992	192	188	380	2,850	0	0	7,222
	6月	1,373	1,442	1,557	4,372	202	200	402	3,011	0	2	7,787
	7月	1,410	1,343	1,303	4,056	171	169	340	3,819	0	1	8,216
	8月	1,240	1,295	1,322	3,857	156	150	306	3,008	0	0	7,171
	9月	1,325	1,519	1,162	4,006	169	166	335	3,014	0	0	7,355
	10月	1,302	1,243	1,163	3,708	164	161	325	3,043	0	0	7,076
	11月	1,275	1,384	1,228	3,887	178	174	352	3,002	0	1	7,242
	12月	1,292	1,224	1,269	3,785	164	157	321	3,083	0	1	7,190
	令和4年1月	1,142	1,312	1,388	3,842	168	165	333	2,684	0	1	6,860
	2月	1,297	1,355	961	3,613	198	195	393	2,756	0	0	6,762
	3月	2,688	2,331	1,126	6,145	167	162	329	3,409	0	1	9,884
	計	17,297	17,480	15,123	49,900	2,099	2,044	4,143	37,201	0	7	91,251
	前年度	18,282	18,750	16,036	53,068	2,201	2,145	4,346	41,883	0	10	99,307
	簡易水道	令和3年4月	8	5	9	22	3	3	6	10	0	0
5月		11	5	15	31	1	1	2	14	0	0	47
6月		5	5	15	25	2	2	4	11	0	0	40
7月		9	7	20	36	2	2	4	32	0	1	73
8月		5	9	10	24	3	3	6	25	0	0	55
9月		11	12	12	35	2	2	4	13	0	0	52
10月		7	7	11	25	2	2	4	12	0	0	41
11月		4	8	9	21	1	1	2	15	0	0	38
12月		12	9	19	40	0	0	0	14	0	0	54
令和4年1月		1	6	34	41	1	1	2	20	0	0	63
2月		6	3	11	20	2	2	4	4	0	0	28
3月		12	6	16	34	3	3	6	11	0	0	51
計		91	82	181	354	22	22	44	181	0	1	580
前年度		90	110	122	322	18	17	35	258	0	0	615

(営業課)

## 7 徴収の方法

(上水道)

区 分	口座振替	直 納	納入組合	集 金	計	
件 数 (件)	613,998	285,665	4,583	0	904,246	
比 率 (%)	67.90	31.59	0.51	0.00	100.00	
金 額 (円)	6,127,116,239	2,582,222,646	40,762,703	0	8,750,101,588	
比 率 (%)	70.02	29.51	0.47	0.00	100.00	
前 年 度	件 数 (件)	612,580	289,349	5,169	0	907,098
	比 率 (%)	67.53	31.90	0.57	0.00	100.00
	金 額 (円)	6,192,153,495	2,661,686,365	46,112,113	0	8,899,951,973
	比 率 (%)	69.57	29.91	0.52	0.00	100.00

(税込み)

(簡易水道)

区 分	口座振替	直 納	納入組合	集 金	計	
件 数 (件)	8,106	2,212	0	0	10,318	
比 率 (%)	78.56	21.44	0.00	0.00	100.00	
金 額 (円)	74,972,567	24,831,413	0	0	99,803,980	
比 率 (%)	75.12	24.88	0.00	0.00	100.00	
前 年 度	件 数 (件)	8,086	2,298	0	0	10,384
	比 率 (%)	77.87	22.13	0.00	0.00	100.00
	金 額 (円)	76,542,971	25,989,186	0	0	102,532,157
	比 率 (%)	74.65	25.35	0.00	0.00	100.00

(税込み)

(注) 徴収の方法は、調定時の区分による。

(営業課)

## 8 調定件数と収入件数

(単位：件)

区 分		調 定 件 数					収 入 件 数				
		営 業 収 益			その他の 営業収益	その他	計	現年度分 収入件数	過年度分 収入件数	計	
		給水収益	給 水 加入金	受託工事 収 益							
上	年 間	904,246	1,108	0	4,256	523	910,133	883,529	23,287	906,816	
	月 平均	75,354	92	0	355	44	75,845	73,627	1,941	75,568	
水	前 年 度	年 間	907,098	1,061	0	4,523	845	913,527	889,548	25,206	914,754
		月 平均	75,592	88	0	377	70	76,127	74,129	2,101	76,230
簡	年 間	10,318	9	0	47	14	10,388	10,200	166	10,366	
	月 平均	860	1	0	4	1	866	850	14	864	
水	前 年 度	年 間	10,384	7	0	40	18	10,449	10,272	183	10,455
		月 平均	865	1	0	3	2	871	856	15	871

(経営戦略課)

## 9 滞納整理の状況

(単位：件、日、円)

区 分		通 知 書 発 行 件 数			滞 納 整 理			給 水 の 停 止 件 数		
		督促状	給水の停止	計	従事延日数	収入件数	収入金額	給水の停止	停止の解除	
上	年 間	57,709	33,153	90,862	154	27	112,872	722	557	
	月 平均	4,809	2,763	7,572	13	2	9,406	60	46	
水	前 年 度	年 間	57,652	33,384	91,036	159	46	241,090	604	556
		月 平均	4,804	2,782	7,586	13	4	20,091	50	46
簡	年 間	461	237	698	2	0	0	3	1	
	月 平均	38	20	58	0	0	0	0	0	
水	前 年 度	年 間	514	282	796	6	0	0	6	5
		月 平均	43	24	66	1	0	0	1	0

(税込み)

(営業課)

## 10 調定の状況

(単位：円)

区 分	調 定 額	収 入 額	収 入 率	未 収 額
水道事業収益的収入	9,158,102,153	8,840,785,810	96.53	317,316,343
営業収益	9,118,510,234	8,814,446,677	96.66	304,063,557
給水収益	8,750,101,588	8,532,400,154	97.51	217,701,434
給水加入金	170,891,600	168,911,600	98.84	1,980,000
その他の営業収益	197,517,046	113,134,923	57.27	84,382,123
営業外収益	25,558,372	25,478,658	99.68	79,714
受取利息及び配当金	417,017	417,017	100.00	0
国庫補助金	14,028,223	14,028,223	100.00	0
他会計補助金	4,664,320	4,664,320	100.00	0
雑収益	6,448,812	6,369,098	98.76	79,714
特別利益	14,033,547	860,475	6.13	13,173,072
その他特別利益	14,033,547	860,475	6.13	13,173,072
簡易水道事業収益的収入	221,170,554	218,047,580	98.58	3,122,974
営業収益	100,864,126	99,110,321	98.26	1,753,805
給水収益	99,803,980	98,050,175	98.24	1,753,805
給水加入金	907,500	907,500	100.00	0
その他の営業収益	152,646	152,646	100.00	0
営業外収益	120,306,428	118,937,259	98.86	1,369,169
他会計補助金	120,288,992	118,919,823	98.86	1,369,169
雑収益	17,436	17,436	100.00	0
収益的収入合計	9,379,272,707	9,058,833,390	96.58	320,439,317

(税込み)

(経営戦略課)

## (1) 基本料金

(上水道)

(単位：件、円)

地区		平	小名浜	勿来	常磐	内郷	四倉	計
区分								
13mm	件数	257,783	185,152	105,641	73,025	60,747	42,426	724,774
	金額	547,792,740	394,438,680	226,083,420	155,960,100	129,467,160	90,653,040	1,544,395,140
20mm	件数	58,574	39,577	27,396	13,631	9,315	7,735	156,228
	金額	251,677,800	170,177,760	117,646,800	58,686,120	40,041,000	33,227,280	671,456,760
25mm	件数	4,041	3,099	1,492	1,115	705	528	10,980
	金額	33,319,540	25,077,360	12,116,680	8,972,000	6,029,240	4,224,000	89,738,820
30mm	件数	1,793	1,244	535	477	364	265	4,678
	金額	28,897,160	19,050,840	8,144,600	7,197,200	6,054,000	4,042,040	73,385,840
40mm	件数	1,319	974	548	204	283	125	3,453
	金額	31,258,880	22,860,000	12,849,400	4,814,400	7,722,920	2,944,100	82,449,700
50mm	件数	1,047	741	388	378	232	161	2,947
	金額	51,731,460	30,780,000	15,679,440	16,552,080	9,674,640	6,696,000	131,113,620
75mm	件数	238	241	144	121	38	38	820
	金額	28,554,680	23,952,200	11,751,600	12,615,000	2,900,000	4,379,000	84,152,480
100mm	件数	95	72	30	18	0	6	221
	金額	21,677,500	16,560,000	3,373,440	4,140,000	0	1,380,000	47,130,940
150mm	件数	12	30	12	0	24	0	78
	金額	7,704,000	19,260,000	3,852,000	0	7,704,000	0	38,520,000
200mm	件数	0	0	24	0	0	0	24
	金額	0	0	10,248,000	0	0	0	10,248,000
小計	件数	324,902	231,130	136,210	88,969	71,708	51,284	904,203
	金額	1,002,613,760	722,156,840	421,745,380	268,936,900	209,592,960	147,545,460	2,772,591,300
浴 場 用	13mm	件数	0	0	0	0	0	0
		金額	0	0	0	0	0	0
	20mm	件数	0	0	0	0	0	0
		金額	0	0	0	0	0	0
	25mm	件数	6	0	0	6	0	0
		金額	48,000	0	0	48,000	0	0
	40mm	件数	0	0	0	6	0	0
金額		0	0	0	141,600	0	0	
50mm	件数	0	0	0	13	0	0	
	金額	0	0	0	550,800	0	0	
小計	件数	6	0	0	25	0	0	
金額	48,000	0	0	740,400	0	0		
合計	件数	324,908	231,130	136,210	88,994	71,708	51,284	904,234
	金額	1,002,661,760	722,156,840	421,745,380	269,677,300	209,592,960	147,545,460	2,773,379,700
前年度	件数	326,408	231,131	136,119	89,064	72,542	51,822	907,086
	金額	1,003,001,200	721,135,560	420,023,140	268,900,400	211,653,380	147,728,100	2,772,441,780

(税抜き)

- (注) 1 積上げ方式による税抜き金額のため、基本料金と水量料金の合計金額は、「Ⅷ 財政」1 収益的収支 (P149) の給水  
2 地区は旧営業所の担当地区による。



## (簡易水道)

(単位：件、円)

地区		川 前	田 人	遠 野	計
区分					
13mm	件数	475	1,217	6,923	8,615
	金額	1,020,060	2,594,160	14,902,920	18,517,140
20mm	件数	18	137	1,269	1,424
	金額	77,760	575,640	5,476,680	6,130,080
25mm	件数	12	11	136	159
	金額	96,000	86,000	1,083,840	1,265,840
30mm	件数	6	0	24	30
	金額	91,200	0	364,800	456,000
40mm	件数	6	18	36	60
	金額	141,600	424,800	849,600	1,416,000
50mm	件数	0	1	23	24
	金額	0	43,200	961,200	1,004,400
75mm	件数	0	0	6	6
	金額	0	0	696,000	696,000
合 計	件数	517	1,384	8,417	10,318
	金額	1,426,620	3,723,800	24,335,040	29,485,460
前年度	件数	572	1,384	8,428	10,384
	金額	1,532,460	3,632,320	24,377,400	29,542,180

(税抜き)

## (上水道 + 簡易水道)

(単位：件、円)

合 計	件 数	914,552
	金 額	2,802,865,160
前 年 度	件 数	917,470
	金 額	2,801,983,960

(税抜き)

(営業課)

収益の金額とは異なる。

## (2) 水量料金

(上水道)

(単位：m<sup>3</sup>、円)

区分		地区	平	小名浜	勿来	常磐	内郷	四倉	計
一般用	1～ 10m <sup>3</sup>	水量	5,260,099	3,741,325	2,200,653	1,428,000	1,155,197	800,450	14,585,724
		金額	394,507,425	280,599,375	165,048,975	107,100,000	86,639,775	60,033,750	1,093,929,300
	11～ 20m <sup>3</sup>	水量	2,859,162	2,153,025	1,322,455	801,847	602,460	464,860	8,203,809
		金額	446,029,272	335,871,900	206,302,980	125,088,132	93,983,760	72,518,160	1,279,794,204
	21～ 50m <sup>3</sup>	水量	1,787,122	1,379,064	892,708	515,910	370,632	316,854	5,262,290
		金額	346,701,668	267,538,416	173,185,352	100,086,540	71,902,608	61,469,676	1,020,884,260
	51～ 100m <sup>3</sup>	水量	375,687	325,334	151,722	118,931	68,825	48,213	1,088,712
		金額	81,524,079	70,597,478	32,923,674	25,808,027	14,935,025	10,462,221	236,250,504
	101m <sup>3</sup> 以上	水量	1,772,944	2,218,706	834,874	1,032,169	359,494	267,020	6,485,207
		金額	420,187,728	525,833,322	197,865,138	244,624,053	85,200,078	63,283,740	1,536,994,059
小計	水量	12,055,014	9,817,454	5,402,412	3,896,857	2,556,608	1,897,397	35,625,742	
	金額	1,688,950,172	1,480,440,491	775,326,119	602,706,752	352,661,246	267,767,547	5,167,852,327	
船舶用	水量	0	42,607	0	0	0	0	42,607	
	金額	0	10,097,859	0	0	0	0	10,097,859	
浴場用	1～ 500m <sup>3</sup>	水量	791	0	0	19,360	0	0	20,151
		金額	47,460	0	0	1,161,600	0	0	1,209,060
	501m <sup>3</sup> 以上	水量	0	0	0	18,753	0	0	18,753
		金額	0	0	0	2,344,125	0	0	2,344,125
	小計	水量	791	0	0	38,113	0	0	38,904
		金額	47,460	0	0	3,505,725	0	0	3,553,185
合計	水量	12,055,805	9,860,061	5,402,412	3,934,970	2,556,608	1,897,397	35,707,253	
	金額	1,688,997,632	1,490,538,350	775,326,119	606,212,477	352,661,246	267,767,547	5,181,503,371	
前年度	水量	12,294,570	9,943,908	5,638,464	3,999,941	2,650,242	1,947,113	36,474,238	
	金額	1,733,430,240	1,499,547,226	824,380,287	616,348,693	368,939,737	276,055,217	5,318,701,400	

(税抜き)

(注) 1 一般用には、連合給水装置及び共用給水装置扱いのものが含まれる。

2 積上げ方式による税抜き金額のため、基本料金と水量料金の合計金額は、「Ⅷ 財政」1 収益的収支 (P149) の給水

3 地区は旧営業所の担当地区による。

## (簡易水道)

(単位：m<sup>3</sup>、円)

地区		川 前	田 人	遠 野	計	
区分						
一 般 用	1～	水量	6,745	20,060	138,785	165,590
	10m <sup>3</sup>	金額	505,875	1,504,500	10,408,875	12,419,250
	11～	水量	3,034	12,153	92,174	107,361
	20m <sup>3</sup>	金額	473,304	1,895,868	14,379,144	16,748,316
	21～	水量	1,700	9,867	79,983	91,550
	50m <sup>3</sup>	金額	329,800	1,914,198	15,516,702	17,760,700
	51～	水量	441	893	16,340	17,674
	100m <sup>3</sup>	金額	95,697	193,781	3,545,780	3,835,258
	101m <sup>3</sup>	水量	0	273	43,968	44,241
	以上	金額	0	64,701	10,420,416	10,485,117
	合計	水量	11,920	43,246	371,250	426,416
		金額	1,404,676	5,573,048	54,270,917	61,248,641
前年度	水量	13,213	45,034	382,327	440,574	
	金額	1,609,115	5,824,456	56,238,566	63,672,137	

(税抜き)

## (上水道 + 簡易水道)

(単位：m<sup>3</sup>、円)

合 計	水 量	36,133,669
	金 額	5,242,752,012
前年度	水 量	36,914,812
	金 額	5,382,373,537

(税抜き)

(営業課)

収益の金額とは異なる。

## (3) 給水加入金

(単位：件、円)

区 分	上 水 道			簡 易 水 道			合 計	
	新 設	増 口 径	計	新 設	増 口 径	計		
13mm	件数	844	5	849	7	0	7	856
	金額	69,630,000	48,400	69,678,400	577,500	0	577,500	70,255,900
20mm	件数	450	186	636	2	0	2	638
	金額	74,167,500	15,228,400	89,395,900	330,000	0	330,000	89,725,900
25mm	件数	7	4	11	0	0	0	11
	金額	2,140,600	645,700	2,786,300	0	0	0	2,786,300
30mm	件数	5	7	12	0	0	0	12
	金額	2,887,500	2,241,800	5,129,300	0	0	0	5,129,300
40mm	件数	1	2	3	0	0	0	3
	金額	907,500	1,344,200	2,251,700	0	0	0	2,251,700
50mm	件数	1	0	1	0	0	0	1
	金額	1,650,000	0	1,650,000	0	0	0	1,650,000
75mm	件数	0	0	0	0	0	0	0
	金額	0	0	0	0	0	0	0
100mm	件数	0	0	0	0	0	0	0
	金額	0	0	0	0	0	0	0
150mm	件数	0	0	0	0	0	0	0
	金額	0	0	0	0	0	0	0
200mm	件数	0	0	0	0	0	0	0
	金額	0	0	0	0	0	0	0
計	件数	1,308	204	1,512	9	0	9	1,521
	金額	151,383,100	19,508,500	170,891,600	907,500	0	907,500	171,799,100
前年度	件数	1,232	184	1,416	7	0	7	1,423
	金額	147,700,300	18,829,800	166,530,100	825,000	0	825,000	167,355,100

(税込み)

(営業課)

## 11 給水加入金の推移

区 分	昭和46年 1月1日適用	昭和51年 4月1日適用	昭和57年 4月1日適用	平成元年 4月1日適用	平成9年 4月1日適用	平成26年 4月1日適用	令和元年 10月1日適用
消費税率	—	—	—	3%	5%	8%	10%
	円	円	円	円	円	円	円
13mm	10,000	50,000	75,000	77,250	78,750	81,000	82,500
20mm	20,000	132,000	150,000	154,500	157,500	162,000	165,000
25mm	37,000	244,000	278,000	286,340	291,900	300,240	305,800
30mm	70,000	463,000	525,000	540,750	551,250	567,000	577,500
40mm	110,000	725,000	825,000	849,750	866,250	891,000	907,500
50mm	200,000	1,320,000	1,500,000	1,545,000	1,575,000	1,620,000	1,650,000
75mm	540,000	3,550,000	4,050,000	4,171,500	4,252,500	4,374,000	4,455,000
100mm	1,070,000	7,065,000	8,025,000	8,265,750	8,426,250	8,667,000	8,827,500
150mm	2,970,000	19,602,000	22,275,000	22,943,250	23,388,750	24,057,000	24,502,500
150mmを 超える もの	管理者が別 に定める。	管理者が別 に定める。	管理者が別 に定める。	管理者が別 に定める。	管理者が別 に定める。 (200mm 30,870,000)	管理者が別 に定める。 (200mm 31,752,000)	管理者が別 に定める。 (200mm 32,340,000)

(税込み)

(注) 増径等の加入金の額

- 1 口径の増大を伴う給水装置の改造の場合、新口径と旧口径に応じた加入金の額の差額。
- 2 共用又は連合給水装置を専用給水装置に切り替え、新たにそれぞれメーターを設置しようとする場合、当該メーターの購入価格を基準とした額。

(経営戦略課)

## 12 水道料金の推移

改定年月日	昭和44年11月1日適用				昭和47年1月1日適用			
平均改定率	30.52%				34.42%			
料金体系	用途別料金体系				口径別料金体系			
	基本料金		水量料金		基本料金			
	家庭用 10m <sup>3</sup>	220円	1 m <sup>3</sup> につき	29円	13mm	215円		
	営業用 10m <sup>3</sup>	300円	〃	35円	20mm	590円		
	団体用 10m <sup>3</sup>	270円	〃	35円	25mm	960円		
	工業用 100m <sup>3</sup>	3,000円	〃	36円	30mm	960円		
	浴場用 200m <sup>3</sup>	4,000円	〃	28円	40mm	3,000円		
	臨時用 10m <sup>3</sup>	500円	〃	50円	50mm	4,400円		
	船舶用 5m <sup>3</sup>	350円	〃	70円	75mm	10,900円		
	特殊用 10m <sup>3</sup>	500円	〃	50円	100mm	18,500円		
				150mm	40,300円			
				200mm	56,800円			
	共用栓			水量料金 (1 m <sup>3</sup> につき)				
	家事用 1世帯につき			第1段階	1 m <sup>3</sup> ~10 m <sup>3</sup>	10円		
	10 m <sup>3</sup> まで	180円	1 m <sup>3</sup> につき	25円	第2段階	11 m <sup>3</sup> ~20 m <sup>3</sup>	38円	
					第3段階	21 m <sup>3</sup> 以上	43円	
					第4段階	.....		
					第5段階	.....		
特殊用途	私設消火栓消防演習用		1栓10分間につき		船舶用	1 m <sup>3</sup> につき		
				250円		100円		
					私設消火栓 消防演習用	1栓10分間につき 400円		
				浴場用				
				第1段階	1 m <sup>3</sup> ~140 m <sup>3</sup>	10円		
				第2段階	141 m <sup>3</sup> ~200 m <sup>3</sup>	38円		
				第3段階	201 m <sup>3</sup> 以上	43円		

昭和50年11月1日適用		昭和54年10月1日適用		昭和57年4月1日適用	
72.02%		26.39%		26.68%	
口径別料金体系		口径別料金体系		口径別料金体系	
基本料金		基本料金		基本料金	
13mm	280円	340円	530円		
20mm	600円	680円	1,060円		
25mm	1,000円	1,250円	1,950円		
30mm	1,900円	2,370円	3,690円		
40mm	3,500円	3,750円	5,800円		
50mm	5,500円	6,800円	10,500円		
75mm	15,000円	18,300円	28,400円		
100mm	29,000円	36,400円	56,400円		
150mm	82,000円	101,000円	156,800円		
200mm	106,000円	133,000円	207,000円		
水量料金 (1 m <sup>3</sup> につき)		水量料金 (1 m <sup>3</sup> につき)		水量料金 (1 m <sup>3</sup> につき)	
第1段階	1m <sup>3</sup> ～10m <sup>3</sup> 20円	1m <sup>3</sup> ～10m <sup>3</sup> 26円	1m <sup>3</sup> ～10m <sup>3</sup> 46円		
第2段階	11m <sup>3</sup> ～20m <sup>3</sup> 62円	11m <sup>3</sup> ～20m <sup>3</sup> 75円	11m <sup>3</sup> ～20m <sup>3</sup> 90円		
第3段階	21m <sup>3</sup> ～100m <sup>3</sup> 80円	21m <sup>3</sup> ～100m <sup>3</sup> 100円	21m <sup>3</sup> ～100m <sup>3</sup> 114円		
第4段階	101m <sup>3</sup> 以上 92円	101m <sup>3</sup> 以上 120円	101m <sup>3</sup> 以上 132円		
第5段階	.....	.....	.....		
船舶用	1 m <sup>3</sup> につき 100円	1 m <sup>3</sup> につき 120円	1 m <sup>3</sup> につき 132円		
私設消火栓 消防演習用	1 栓10分間につき 400円	1 栓10分間につき 400円	1 栓10分間につき 400円		
浴場用					
第1段階	1m <sup>3</sup> ～300m <sup>3</sup> 20円	1m <sup>3</sup> ～300m <sup>3</sup> 26円	1m <sup>3</sup> ～300m <sup>3</sup> 46円		
第2段階	301m <sup>3</sup> 以上 62円	301m <sup>3</sup> 以上 75円	301m <sup>3</sup> 以上 90円		
第3段階	.....	.....	.....		

昭和61年4月1日適用		平成元年7月1日適用	平成7年12月1日適用
14.87%		3.00%	26.00%
口径別料金体系		※ 消費税実施に伴う改定	口径別料金体系
基本料金			基本料金
13mm	700円	料金は、基本料金と水量料金の合計額（船舶用及び私設消火栓消防演習用に係る料金にあつては、水量料金）を従前の料金表により算出し、これに1.03を乗じて得た額とする。 （円未満は切り捨て）	860円
20mm	1,400円		1,720円
25mm	2,590円		3,210円
30mm	4,900円		6,070円
40mm	7,710円		9,540円
50mm	14,040円		17,300円
75mm	37,890円		46,800円
100mm	75,110円		92,700円
150mm	208,300円		257,400円
200mm	275,220円		339,800円
水量料金（1 m <sup>3</sup> につき）			水量料金（1 m <sup>3</sup> につき）
第1段階	1 m <sup>3</sup> ～10 m <sup>3</sup> 52円		1 m <sup>3</sup> ～10 m <sup>3</sup> 60円
第2段階	11 m <sup>3</sup> ～20 m <sup>3</sup> 102円		11 m <sup>3</sup> ～20 m <sup>3</sup> 125円
第3段階	21 m <sup>3</sup> ～100 m <sup>3</sup> 127円		21 m <sup>3</sup> ～50 m <sup>3</sup> 156円
第4段階	101 m <sup>3</sup> 以上 142円		51 m <sup>3</sup> ～100 m <sup>3</sup> 175円
第5段階	・・・・・・・・		101 m <sup>3</sup> 以上 192円
船舶用	1 m <sup>3</sup> につき 142円		1 m <sup>3</sup> につき 192円
私設消火栓 消防演習用	1栓10分間につき 400円		1栓10分間につき 1,720円
浴場用			
第1段階	1 m <sup>3</sup> ～500 m <sup>3</sup> 52円		1 m <sup>3</sup> ～500 m <sup>3</sup> 60円
第2段階	501 m <sup>3</sup> 以上 102円		501 m <sup>3</sup> 以上 125円
第3段階	・・・・・・・・		・・・・・・・・

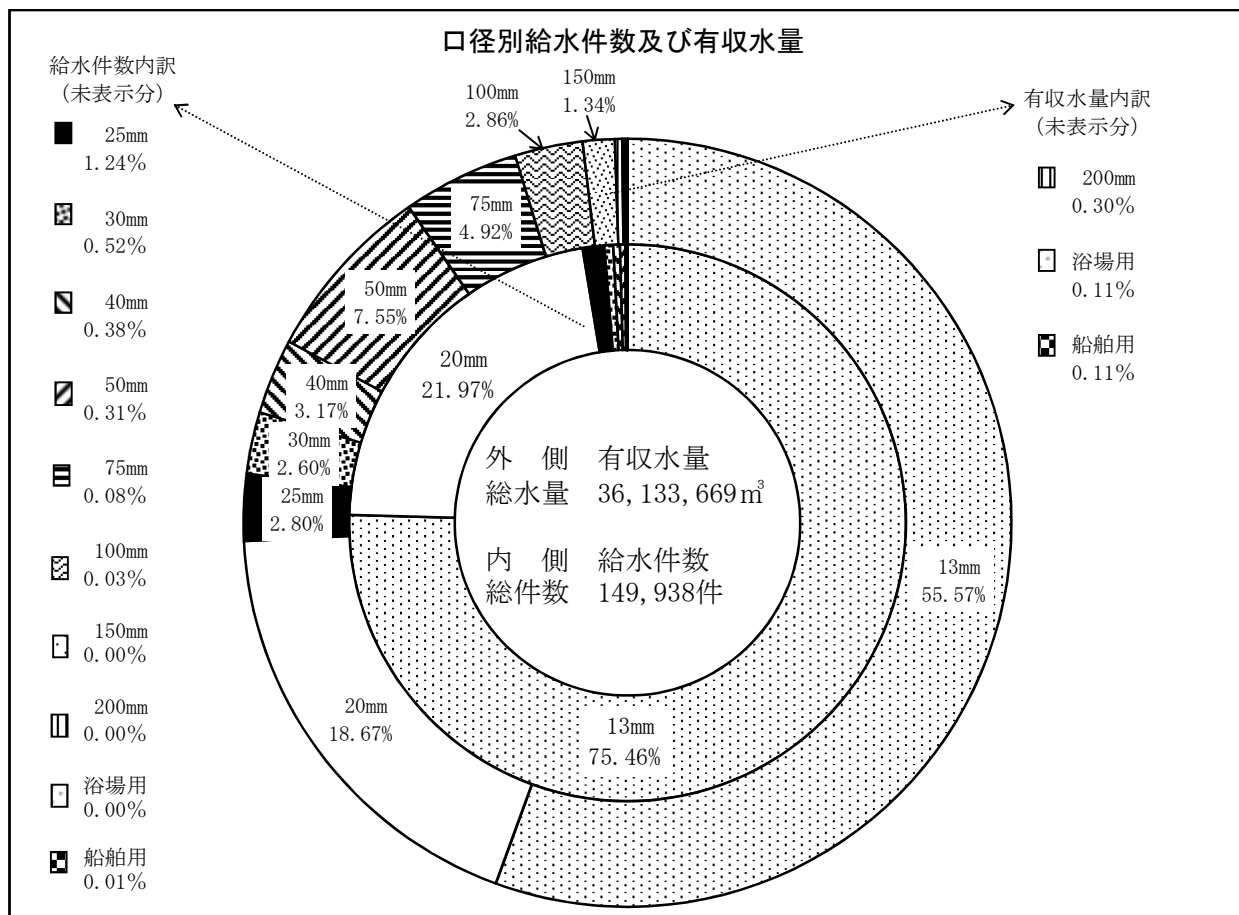


平成9年7月1日適用	平成12年4月1日適用		平成19年4月1日適用		
1.94%	13.16%		9.82%		
※ 消費税率の引上げ及び地方消費税の導入に伴う改定  料金は、基本料金と水量料金の合計額（船舶用及び私設消火栓消防演習用に係る料金にあつては、水量料金）を従前の料金表により算出し、これに1.05を乗じて得た額とする。 （円未満は切り捨て）	口径別料金体系		口径別料金体系		
	基本料金		基本料金		
	13mm		980円		1,134円
	20mm		1,960円		2,268円
	25mm		3,630円		4,200円
	30mm		6,900円		7,980円
	40mm		10,800円		12,390円
	50mm		19,700円		22,680円
	75mm		53,000円		60,900円
	100mm		105,000円		120,750円
150mm		292,000円		337,050円	
200mm		385,000円		448,350円	
	水量料金（1 m <sup>3</sup> につき）		水量料金（1 m <sup>3</sup> につき）		
	第1段階	1 m <sup>3</sup> ～ 10 m <sup>3</sup>	68円	1 m <sup>3</sup> ～ 10 m <sup>3</sup>	78.75円
	第2段階	11 m <sup>3</sup> ～ 20 m <sup>3</sup>	142円	11 m <sup>3</sup> ～ 20 m <sup>3</sup>	163.80円
	第3段階	21 m <sup>3</sup> ～ 50 m <sup>3</sup>	177円	21 m <sup>3</sup> ～ 50 m <sup>3</sup>	203.70円
	第4段階	51 m <sup>3</sup> ～ 100 m <sup>3</sup>	198円	51 m <sup>3</sup> ～ 100 m <sup>3</sup>	227.85円
	第5段階	101 m <sup>3</sup> 以上	216円	101 m <sup>3</sup> 以上	248.85円
	船舶用	1 m <sup>3</sup> につき	216円	1 m <sup>3</sup> につき	248.85円
	私設消火栓 消防演習用	1 栓10分間につき	1,980円	1 栓10分間につき	2,278.50円
	浴場用				
	第1段階	1 m <sup>3</sup> ～ 500 m <sup>3</sup>	60円	1 m <sup>3</sup> ～ 500 m <sup>3</sup>	63.00円
	第2段階	501 m <sup>3</sup> 以上	125円	501 m <sup>3</sup> 以上	131.25円
	第3段階	.....		.....	

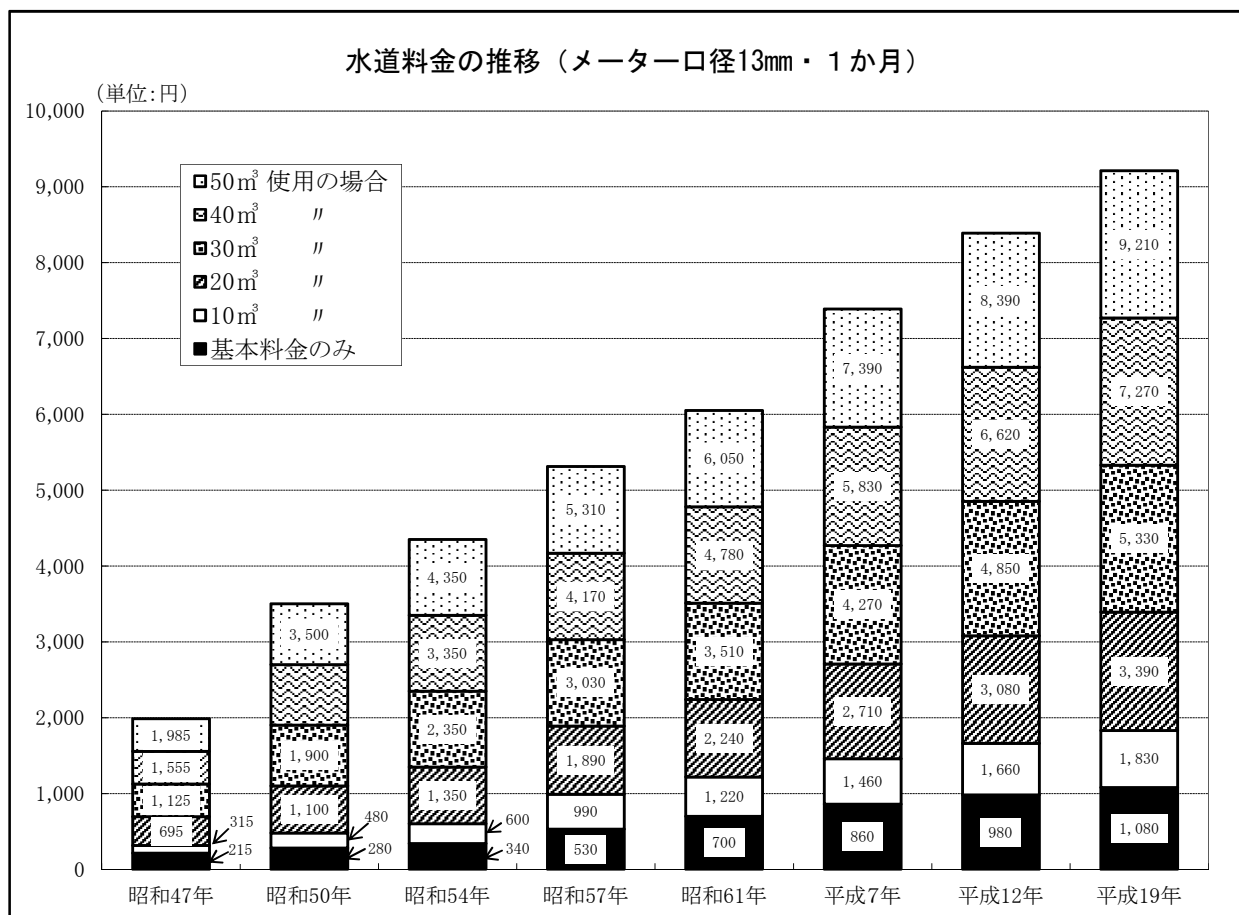
（注）平成16年4月の消費税法の一部改正に伴い、平成19年4月1日適用の料金表から、消費税を含む総額表示とした。

平成26年7月1日適用			令和2年1月1日適用		
2.86%	※ 消費税率及び地方消費税率の引き上げに伴う改定		1.85%	※ 消費税率及び地方消費税率の引き上げに伴う改定	
口径別料金体系			口径別料金体系		
基本料金			基本料金		
13mm		1,166.40円			1,188.00円
20mm		2,332.80円			2,376.00円
25mm		4,320.00円			4,400.00円
30mm		8,208.00円			8,360.00円
40mm		12,744.00円			12,980.00円
50mm		23,328.00円			23,760.00円
75mm		62,640.00円			63,800.00円
100mm		124,200.00円			126,500.00円
150mm		346,680.00円			353,100.00円
200mm		461,160.00円			469,700.00円
水量料金（1 m <sup>3</sup> につき）					
第1段階	1 m <sup>3</sup> ～ 10 m <sup>3</sup>	81.00円	1 m <sup>3</sup> ～ 10 m <sup>3</sup>		82.50円
第2段階	11 m <sup>3</sup> ～ 20 m <sup>3</sup>	168.48円	11 m <sup>3</sup> ～ 20 m <sup>3</sup>		171.60円
第3段階	21 m <sup>3</sup> ～ 50 m <sup>3</sup>	209.52円	21 m <sup>3</sup> ～ 50 m <sup>3</sup>		213.40円
第4段階	51 m <sup>3</sup> ～100 m <sup>3</sup>	234.36円	51 m <sup>3</sup> ～100 m <sup>3</sup>		238.70円
第5段階	101 m <sup>3</sup> 以上	255.96円	101 m <sup>3</sup> 以上		260.70円
船舶用	1 m <sup>3</sup> につき		1 m <sup>3</sup> につき		
		255.96円			260.70円
私設消火栓 消防演習用	1 栓10分間につき		1 栓10分間につき		
		2,343.60円			2,387.00円
浴場用					
第1段階	1 m <sup>3</sup> ～500 m <sup>3</sup>	64.80円	1 m <sup>3</sup> ～500 m <sup>3</sup>		66.00円
第2段階	501 m <sup>3</sup> 以上	135.00円	501 m <sup>3</sup> 以上		137.50円
第3段階	.....		.....		

(経営戦略課)



(注) 数値は、上水道及び簡易水道の合計値である。



(税抜き)

〈参考〉

水道料金コンビニエンスストア収納関係

(1) 収納月別件数

(確定件数による集計)

区 分	件 数 (件)	月別収納率 (%)
令和3年4月	22,427	9.06
5月	19,766	7.99
6月	22,755	9.20
7月	17,616	7.12
8月	24,332	9.83
9月	18,171	7.34
10月	22,228	8.98
11月	18,925	7.65
12月	21,827	8.82
令和4年1月	20,019	8.09
2月	20,262	8.19
3月	19,139	7.73
計	247,467	100.00
月平均	20,622	—

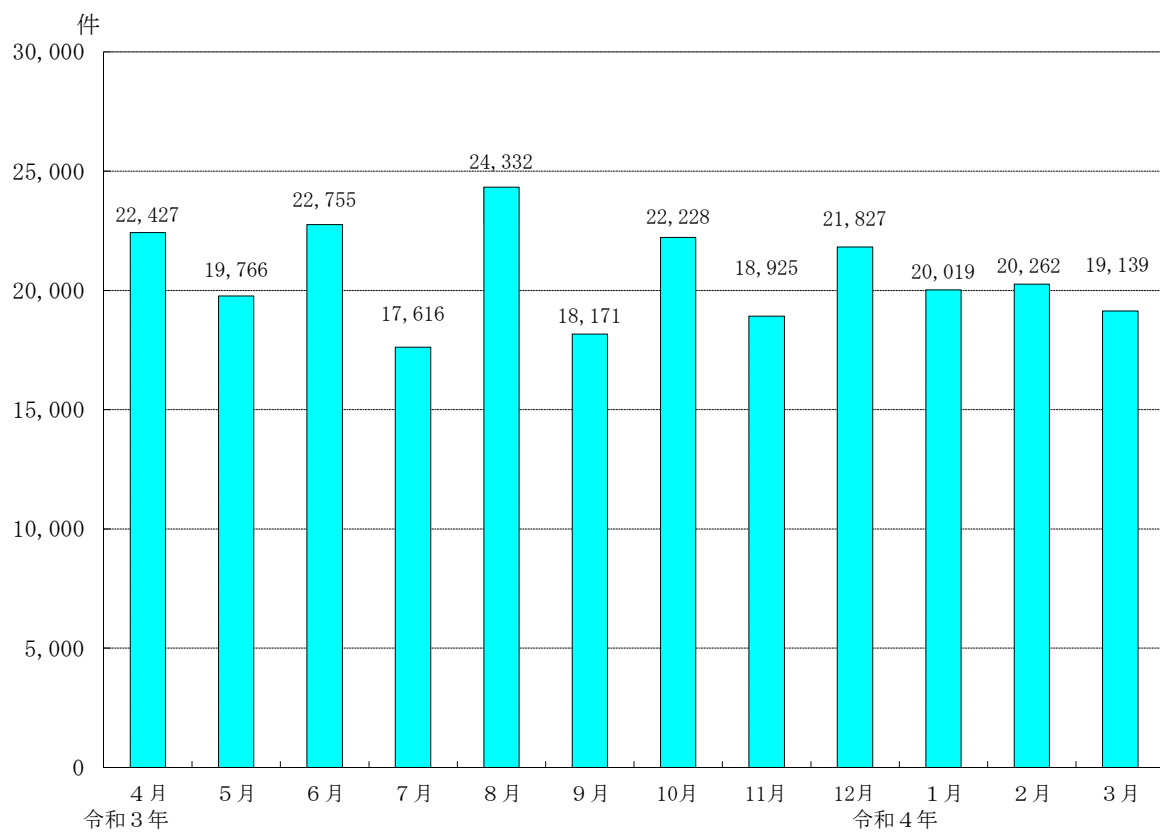
(2) 収納時間別件数

(確定収納時間・件数による集計)

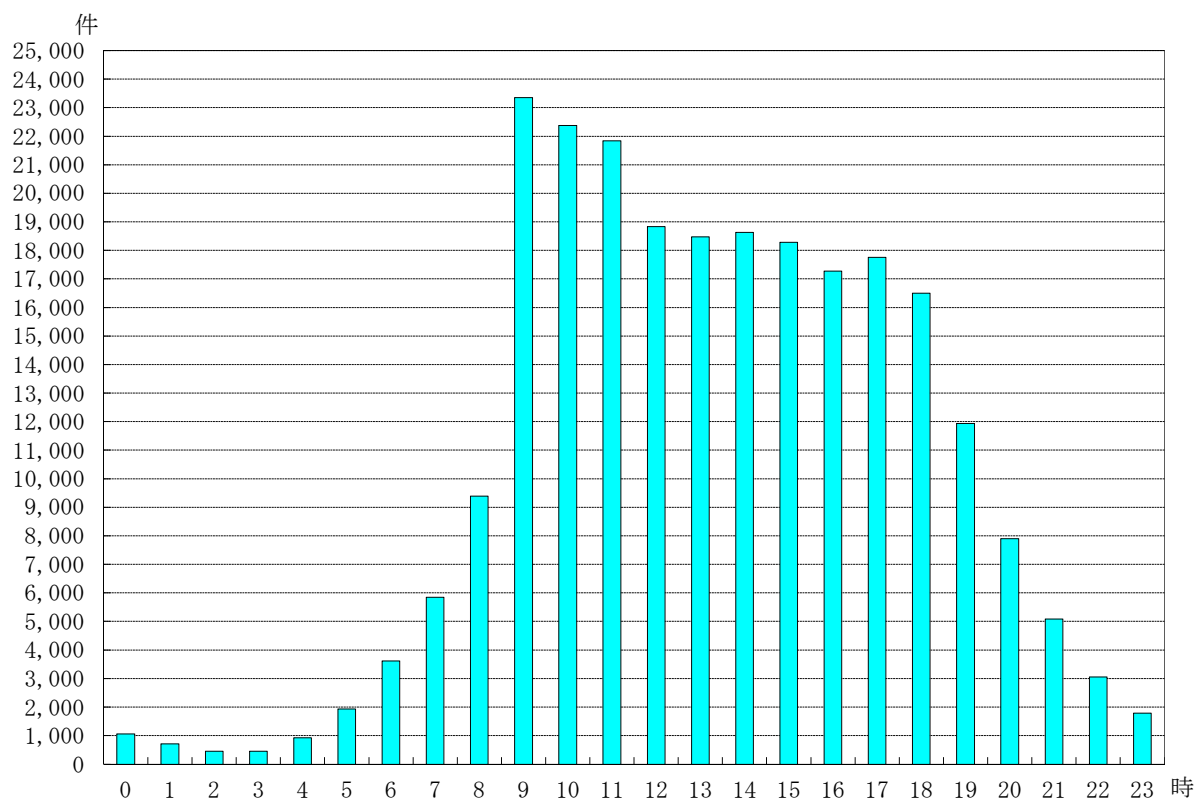
区 分	件 数 (件)	月別収納率 (%)
0:00 ~ 0:59	1,063	0.43
1:00 ~ 1:59	707	0.29
2:00 ~ 2:59	453	0.18
3:00 ~ 3:59	447	0.18
4:00 ~ 4:59	924	0.37
5:00 ~ 5:59	1,929	0.78
6:00 ~ 6:59	3,616	1.46
7:00 ~ 7:59	5,843	2.36
8:00 ~ 8:59	9,392	3.80
9:00 ~ 9:59	23,354	9.44
10:00 ~ 10:59	22,375	9.04
11:00 ~ 11:59	21,842	8.83
12:00 ~ 12:59	18,834	7.61
13:00 ~ 13:59	18,473	7.46
14:00 ~ 14:59	18,635	7.53
15:00 ~ 15:59	18,284	7.39
16:00 ~ 16:59	17,278	6.98
17:00 ~ 17:59	17,754	7.17
18:00 ~ 18:59	16,498	6.67
19:00 ~ 19:59	11,939	4.82
20:00 ~ 20:59	7,897	3.19
21:00 ~ 21:59	5,088	2.06
22:00 ~ 22:59	3,058	1.24
23:00 ~ 23:59	1,784	0.72
計	247,467	100.00

- (注) 1 収納可能コンビニエンスストア  
セブンイレブン、ローソン、ファミリーマート、デイリーヤマザキ、ミニストップ、ヤマザキデイリーストア、ニューヤマザキデイリーストア、ヤマザキスペシャルパートナーショップ、ポプラ、生活彩家、くらしハウス、スリーエイト、セイコーマート、ハマナスクラブ、MMK設置店  
(令和4年3月末現在 全15店) ※コミュニティ・ストアでの取扱いは、令和3年11月30日をもって終了
- 2 収納代行委託先  
(株)電算システム(平成16年8月1日から)
- 3 確定件数による集計を行っているため、「VI 営業」5 業務委託の状況(P112、113)の件数とは異なる。

水道料金コンビニエンスストア収納月別件数



水道料金コンビニエンスストア収納時間別件数



(注) 項目軸の時間の単位は1時間。(例. 0の場合 0:00~0:59)

<参考>

水道料金クレジットカード収納関係

(1) 収納月別件数

(確定件数による集計)

区 分	件 数 (件)	月別収納率 (%)
令和3年4月	1,174	8.21
5月	1,147	8.02
6月	1,298	9.08
7月	1,107	7.74
8月	1,403	9.81
9月	1,205	8.43
10月	1,237	8.65
11月	1,165	8.15
12月	1,118	7.82
令和4年1月	1,253	8.76
2月	1,191	8.33
3月	1,003	7.00
計	14,301	100.00
月平均	1,192	—

(2) 収納時間別件数

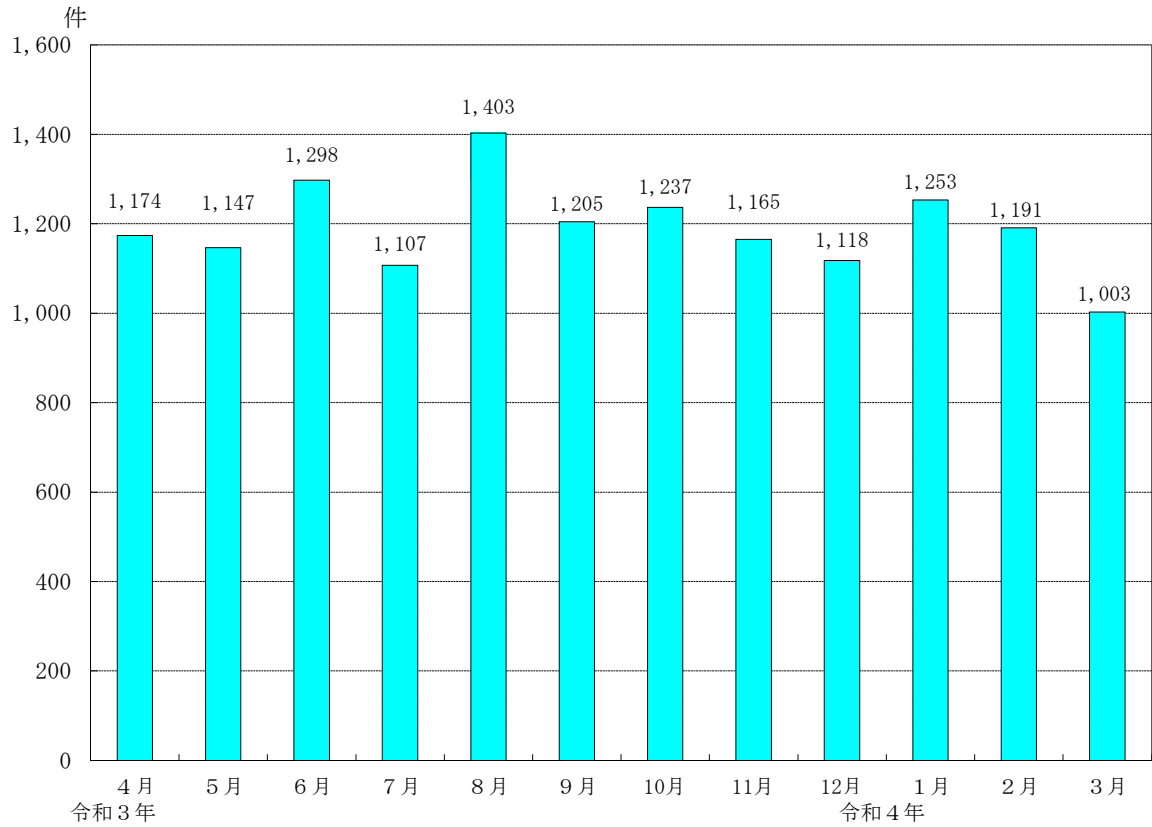
(確定収納時間・件数による集計)

区 分	件 数 (件)	月別収納率 (%)
0:00 ~ 0:59	247	1.73
1:00 ~ 1:59	108	0.76
2:00 ~ 2:59	50	0.35
3:00 ~ 3:59	31	0.22
4:00 ~ 4:59	36	0.25
5:00 ~ 5:59	93	0.65
6:00 ~ 6:59	248	1.73
7:00 ~ 7:59	464	3.24
8:00 ~ 8:59	616	4.31
9:00 ~ 9:59	677	4.73
10:00 ~ 10:59	715	5.00
11:00 ~ 11:59	718	5.02
12:00 ~ 12:59	691	4.83
13:00 ~ 13:59	648	4.53
14:00 ~ 14:59	629	4.40
15:00 ~ 15:59	655	4.58
16:00 ~ 16:59	741	5.18
17:00 ~ 17:59	883	6.17
18:00 ~ 18:59	1,134	7.93
19:00 ~ 19:59	1,146	8.01
20:00 ~ 20:59	1,154	8.07
21:00 ~ 21:59	1,166	8.16
22:00 ~ 22:59	915	6.40
23:00 ~ 23:59	536	3.75
計	14,301	100.00

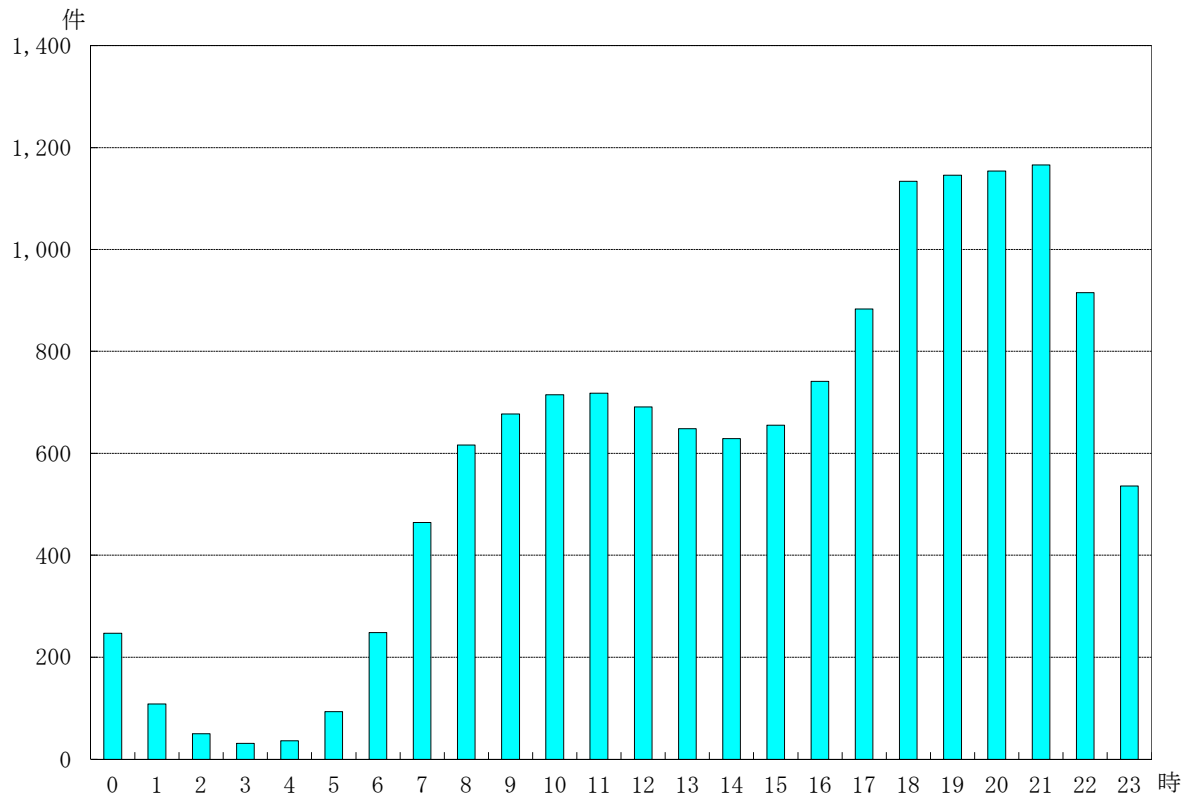
- (注) 1 使用可能なクレジットカードの範囲  
 VISA、MasterCard、JCBカード、ダイナースクラブカード、アメリカン・エクスプレス  
 2 指定代理納付者  
 ヤフー株式会社 (令和4年3月30日サービス終了)

(営業課)

水道料金クレジットカード収納月別件数



水道料金クレジットカード収納時間別件数



(注) 項目軸の時間の単位は1時間。(例. 0の場合 0:00~0:59)

<参 考>

水道料金スマホ決済収納関係

(1) 収納月別件数

(確定件数による集計)

区 分	件 数 (件)	月別収納率 (%)
令和3年4月	0	0
5月	0	0
6月	0	0
7月	0	0
8月	0	0
9月	0	0
10月	363	10.44
11月	430	12.37
12月	513	14.76
令和4年1月	592	17.03
2月	669	19.25
3月	909	26.15
計	3,476	100.00
月平均	290	—

(2) 収納時間別件数

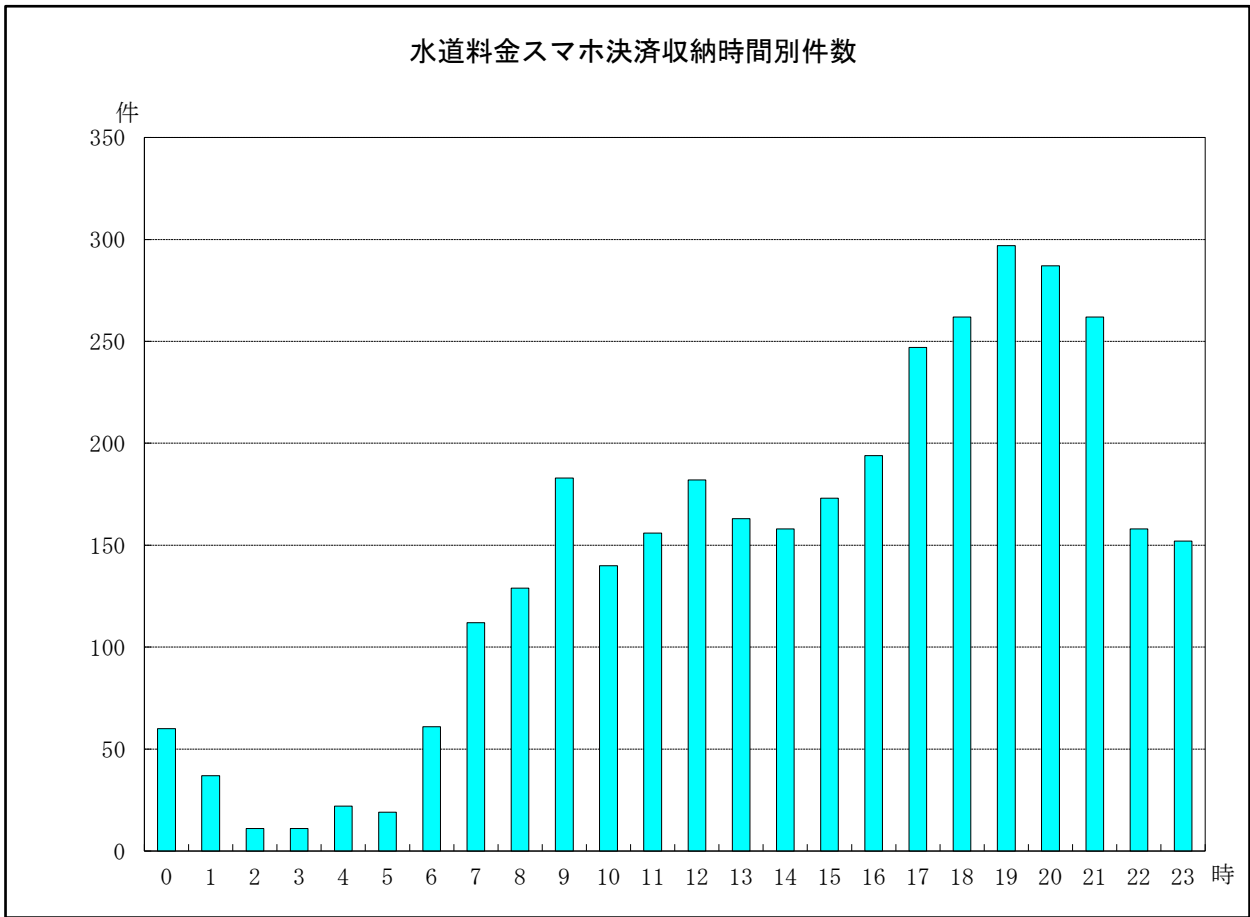
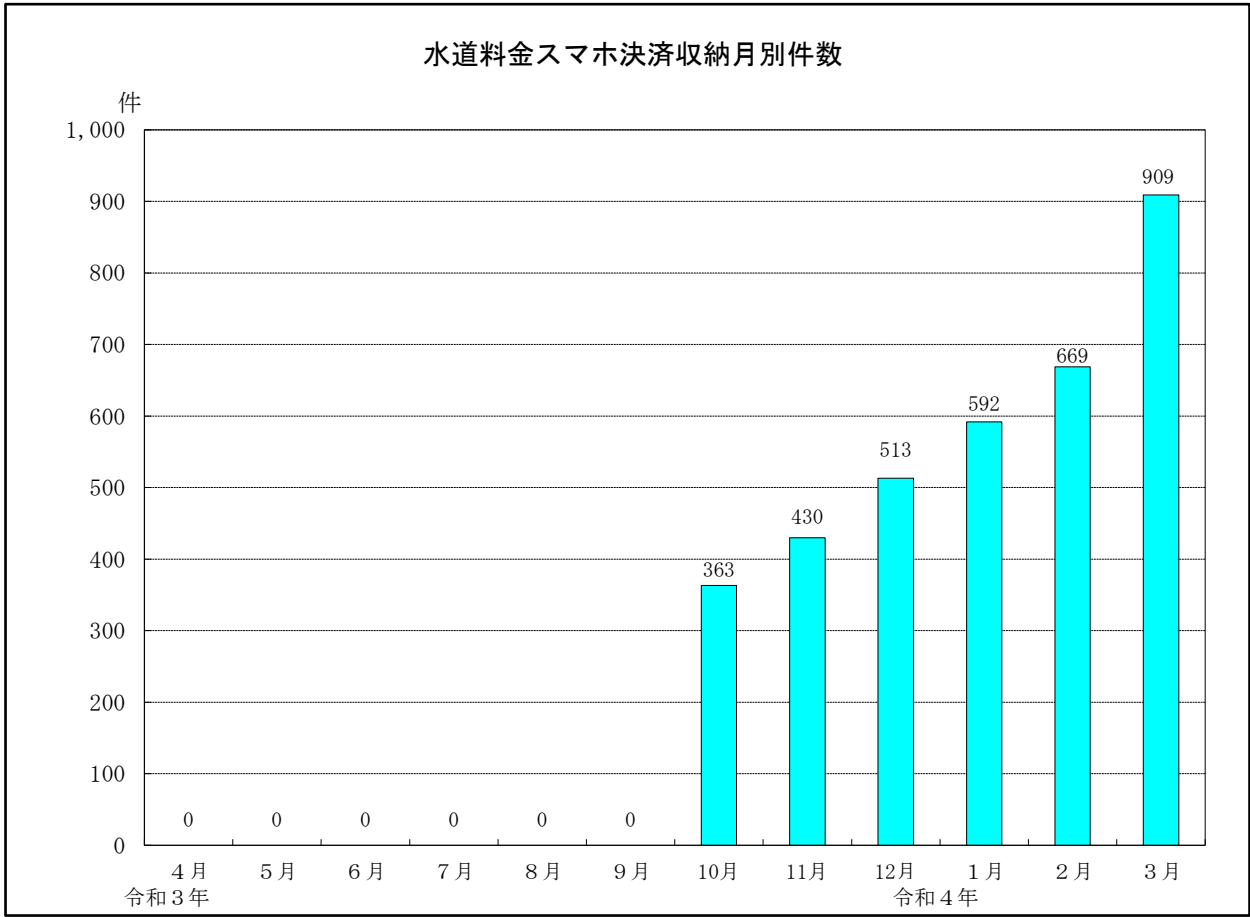
(確定収納時間・件数による集計)

区 分	件 数 (件)	月別収納率 (%)
0:00 ~ 0:59	60	1.73
1:00 ~ 1:59	37	1.06
2:00 ~ 2:59	11	0.32
3:00 ~ 3:59	11	0.32
4:00 ~ 4:59	22	0.63
5:00 ~ 5:59	19	0.55
6:00 ~ 6:59	61	1.75
7:00 ~ 7:59	112	3.22
8:00 ~ 8:59	129	3.71
9:00 ~ 9:59	183	5.26
10:00 ~ 10:59	140	4.03
11:00 ~ 11:59	156	4.49
12:00 ~ 12:59	182	5.24
13:00 ~ 13:59	163	4.69
14:00 ~ 14:59	158	4.54
15:00 ~ 15:59	173	4.98
16:00 ~ 16:59	194	5.58
17:00 ~ 17:59	247	7.11
18:00 ~ 18:59	262	7.54
19:00 ~ 19:59	297	8.54
20:00 ~ 20:59	287	8.26
21:00 ~ 21:59	262	7.54
22:00 ~ 22:59	158	4.54
23:00 ~ 23:59	152	4.37
計	3,476	100.00

- (注) 1 利用可能な決済アプリ  
Pay B、楽天銀行、LINE Pay、Pay Pay、ゆうちょPay、au PAY
- 2 収納代行委託先  
(株)電算システム(令和3年10月1日から)
- 3 確定件数による集計を行っているため、「VI 営業」5 業務委託の状況(P112、113)の件数とは異なる。

(営業課)





(注) 項目軸の時間の単位は1時間。(例. 0の場合 0:00~0:59)

