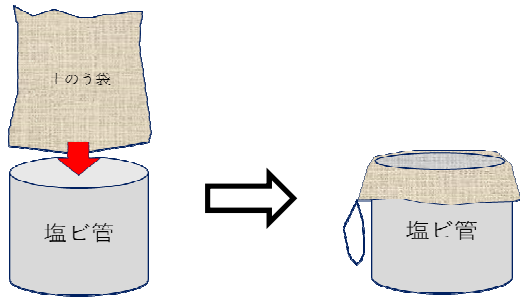


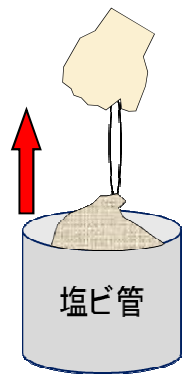
① 塩ビ管に土のう袋を被せる
※塩ビ管は会場に準備しております



② 土を土のう袋に入れる
塩ビ管の高さと同等程度
(スコップ2.5~3回分)



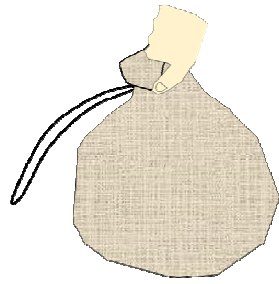
③ 土のう袋の口を絞り、
塩ビ管を抜く




④ 土入れ完了



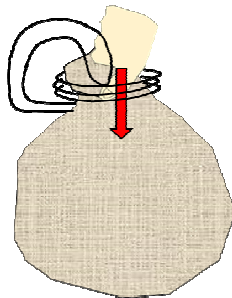
⑤土のうの口側を少し下に折り曲げ、親指が下に来るように持つ



⑥親指に巻き付けるように、土のう袋の紐を2、3回巻いて輪っかを作る



⑦紐の先を⑥の輪っかに上から通し、指を抜く



⑧通した紐を下に強く引けば完成！

