

令和2年度

# 主要な施策の成果説明書

いわき市



# 目 次

1	令和2年度決算の概要	1
2	主要事業一覧表（一般会計）	11
3	主要事業一覧表（特別会計）	53
	（資料）	
1	令和2年度会計別決算額調	60
2	令和2年度一般会計決算額調	62
3	地方消費税交付金（社会保障財源化分）が充てられる社会保障施策に要する経費の状況	64
4	令和2年度普通会計決算状況調	
①	年度別決算の状況（表－1）	66
②	歳入科目別決算の状況（表－2）	68
③	市税決算の状況（表－3）	70
④	歳出性質別決算の状況（表－4）	72
⑤	経常収支比率の推移（表－5）	74
⑥	公債費に関する調（表－6）	76
⑦	令和2年度借入金（市債）の状況（表－7）	78
⑧	投資的経費の推移及び一般財源の充当状況（表－8）	80
⑨	目的税等の充当状況（表－9）	82
5	類似都市との比較	
①	歳入の状況（人口一人当たりの額）（表－10）	84
②	歳出の状況（人口一人当たりの額）（表－11）	85
③	経常収支比率の状況（表－12）	86
④	公債費の状況（表－13）	87



# 1 令和2年度決算の概要

## 1 決算の背景となった財政環境

令和2年度は、東日本大震災から10年が経過し、「いわき震災伝承みらい館」の供用開始など、東日本大震災復興交付金事業をはじめとする復興事業が総仕上げに向け進捗しつつある中で、令和元年東日本台風等で被災した道路や河川の復旧等に向けた取り組みや、新型コロナウイルス感染症拡大防止対策、大規模な自然災害への備え、防災・減災の推進などへの適切な対応が求められたところである。

震災以降、国においては、被災地域における社会経済の再生及び生活の再建に向け、「東日本大震災復興交付金」や「福島再生加速化交付金」を創設するなど、総力を挙げて、震災からの復旧、そして将来を見据えた復興への取り組みを進めてきたところである。また、「経済財政運営と改革の基本方針2019」に基づき、潜在成長率の引上げによる成長力の強化を目指し、Society5.0時代に向けた人材・技術などへの投資やイノベーションを喚起し、生産性の飛躍的向上に取り組むとともに、若者も高齢者も女性も障がいや難病のある方も皆が生きがいを持ち活躍できる一億総活躍社会の実現を目指し、地方創生や国土強靱化など様々な対策が講じられてきたところである。

こうした状況の中、本市においては、令和2年度予算を、復興のその先を見据え、財政の健全性を保ちながら、新・市総合計画基本構想に掲げる「めざしていく『いわき』の姿」の実現を図るため、①「ふるさといわき」の力強い復興の実現に向けた総仕上げ、②復興の先を見据えた「共創」による「いわき創生」の推進、③持続可能な行財政運営の確立の3点を基本方針とし、復興の総仕上げに向けた着実な推進と、魅力あふれるいわきの創生に向け、共創のまちづくりを一層進めていくことと財政の健全化を両立させることを念頭に編成したものである。

こうして編成した当初予算に対し、「GIGAスクール構想」など社会情勢の変化に対応するとともに、令和元年東日本台風等による災害からの復旧・復興、また、新型コロナウイルス感染症拡大防止に向けた取り組みに対し、適宜専決処分を含めた補正予算を編成してきた。

まず、令和2年2月補正（第1号）では、令和元年東日本台風等による災害からの復旧・復興に要する経費の前倒し対応を、5月補正では、新型コロナウイルス感染症緊急経済対策として特別定額給付金の給付に要する経費等を、6月補正では、「GIGAスクール構想」に基づく小・中学校の通信ネットワークの整備に要する経費等について、予算措置を講じた。さらに6月補正（追加）、7月補正、7月補正（追加）、10月補正、11月補正、12月補正、令和3年1月26日付専決処分、及び2月補正（追加）では、新型コロナウイルス感染症対策及び令和元年東日本台風等の災害対応に要する経費等について、可能な限り財源確保に努めながら予算措置を講じ、加えて、令和3年2月補正及び2月補正（追加）において、国の補正予算に対応する事業等の推進を図るため、補正予算を機動的に編成するなど、国県の動向に呼応しつつ、新型コロナウイルス感染症の拡大防止と復興の総仕上げ・共創のまちづくりの推進の両立に向けて、迅速かつ柔軟に対応してきたところである。

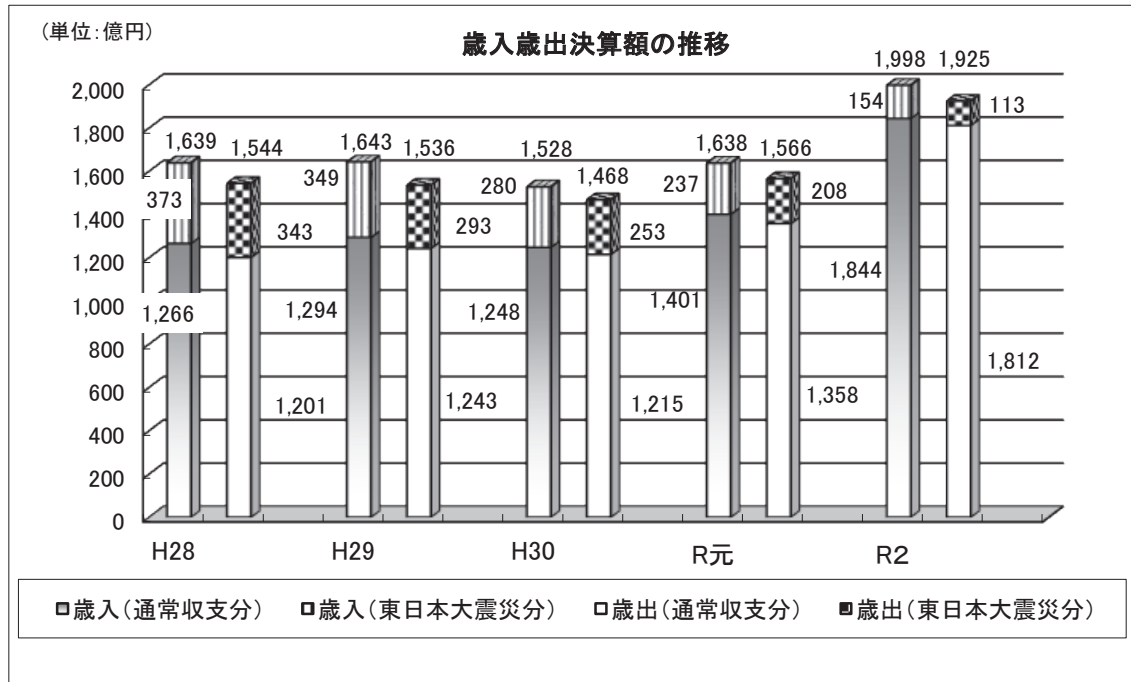
これらの結果、令和2年度普通会計決算は、復興事業の進捗等により関連事業費が収れん傾向にある一方、新型コロナウイルス感染症対策に要する経費及び令和元年東日本台風等による災害対応に要する経費などにより、歳入歳出決算額ともに前年度を上回り、震災前の平成22年度と比較すると約1.6倍となる会計規模となっていることから、会計規模や財源構成などにおいて、震災と新型コロナウイルス感染症及び令和元年東日本台風等による影響が顕著に生じる結果となったものである。

## 2 決算の規模

令和2年度の普通会計の歳入歳出決算額は、次のとおりである。

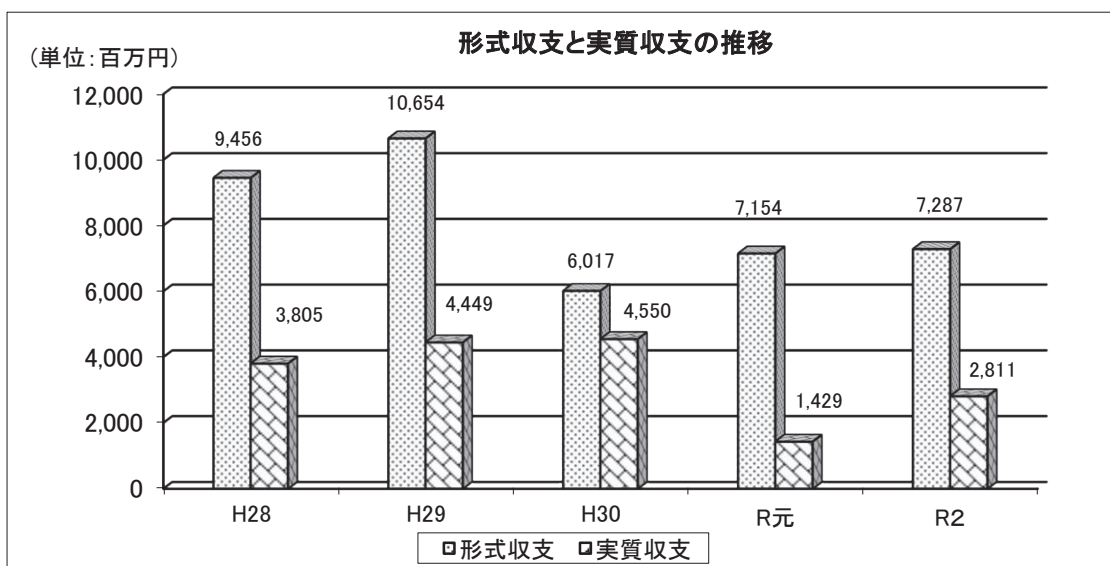
- 歳入総額 199,829百万円（前年度 163,782百万円）
  - ・東日本大震災分 15,373百万円（対前年度 △8,297百万円）
  - ・通常収支分 184,456百万円（対前年度 44,344百万円）
- 歳出総額 192,543百万円（前年度 156,628百万円）
  - ・東日本大震災分 11,285百万円（対前年度 △9,518百万円）
  - ・通常収支分 181,258百万円（対前年度 45,433百万円）

（後掲資料、表-1を参照）



## 3 決算収支

令和2年度の普通会計における歳入歳出差引残額、いわゆる形式収支は7,287百万円（前年度7,154百万円）であり、この額から予算繰越に伴い翌年度へ繰り越すべき財源4,475百万円を差し引いた実質収支は、2,811百万円（前年度1,429百万円）の黒字となり、昭和44年度以降引き続き黒字決算となった。（後掲資料、表-1を参照）

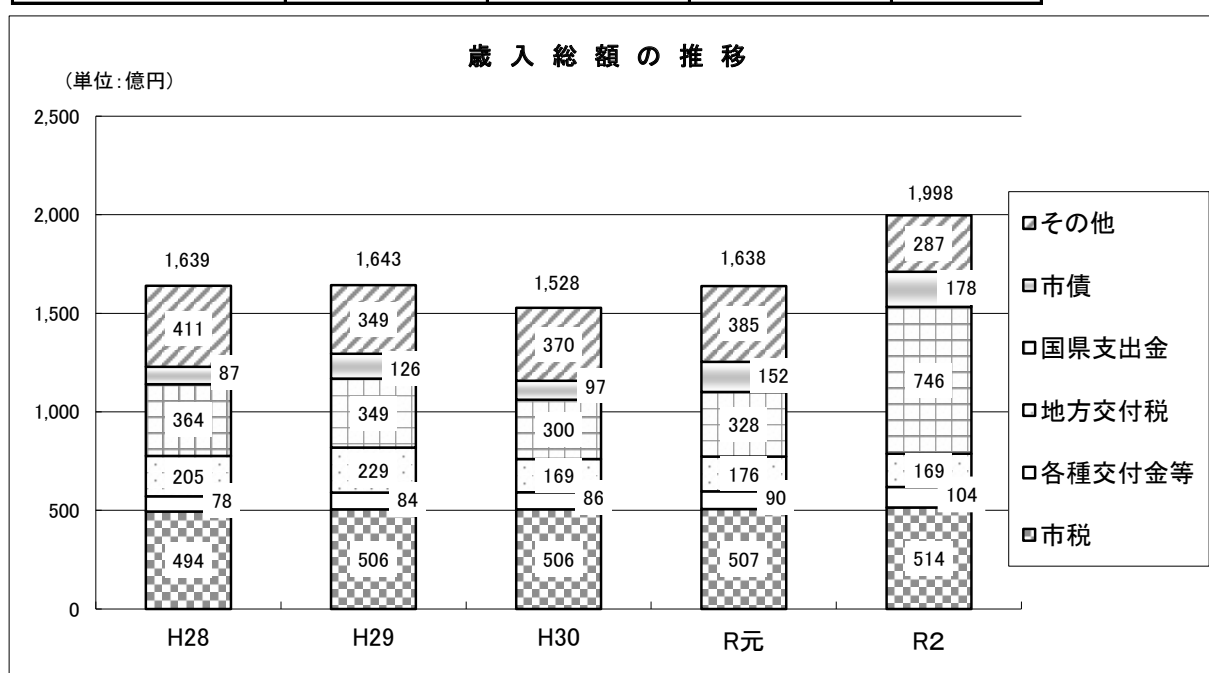


#### 4 歳入

令和2年度の歳入総額は、前年度と比較して36,047百万円、22.0%の増となっているが、その内訳及び主な項目については、次のとおりである。（後掲資料、表-2を参照）

（単位：百万円、%）

区分	令和2年度	令和元年度	増減額	増減率
市税	51,386	50,698	688	1.4
各種交付金等	10,386	8,984	1,402	15.6
地方交付税	16,896	17,612	△716	△4.1
国庫支出金	62,769	21,323	41,446	194.4
県支出金	11,821	11,443	378	3.3
市債	17,817	15,246	2,571	16.9
その他	28,754	38,476	△9,722	△25.3
歳入合計	199,829	163,782	36,047	22.0
うち一般財源	78,611	77,241	1,370	1.8



注1) 表中の「各種交付金等」は地方譲与税、地方特例交付金などの合計を表している。

注2) 表中の「その他」は使用料及び手数料、分担金及び負担金などの合計を表している。

##### (1) 各種交付金等

各種交付金等は、10,386百万円の決算で、前年度と比較して1,402百万円、15.6%増加した。

##### 【主な要因】

地方消費税交付金が1,413百万円の増となったことなどによるものである。

##### (2) 地方交付税

地方交付税は、16,896百万円の決算で、前年度と比較して716百万円、4.1%減少した。

##### 【主な要因】

震災復興特別交付税が854百万円の増となった一方、普通交付税が191百万円の減、特別交付税が1,379百万円の減となったことなどによるものである。

##### (3) 国庫支出金

国庫支出金は、62,769百万円の決算で、前年度と比較して41,446百万円、194.4%増加した。

【主な要因】

特別定額給付金給付事業費国庫補助金が31,939百万円の皆増となったことなどによるものである。

(4) 県支出金

県支出金は、11,821百万円の決算で、前年度と比較して378百万円、3.3%増加した。

【主な要因】

除染対策事業県交付金が914百万円の減となった一方、担い手づくり総合支援事業費県補助金が1,101百万円の増となったことなどによるものである。

(5) 市債

市債は、17,817百万円の決算で、前年度と比較して2,571百万円、16.9%増加した。

【主な要因】

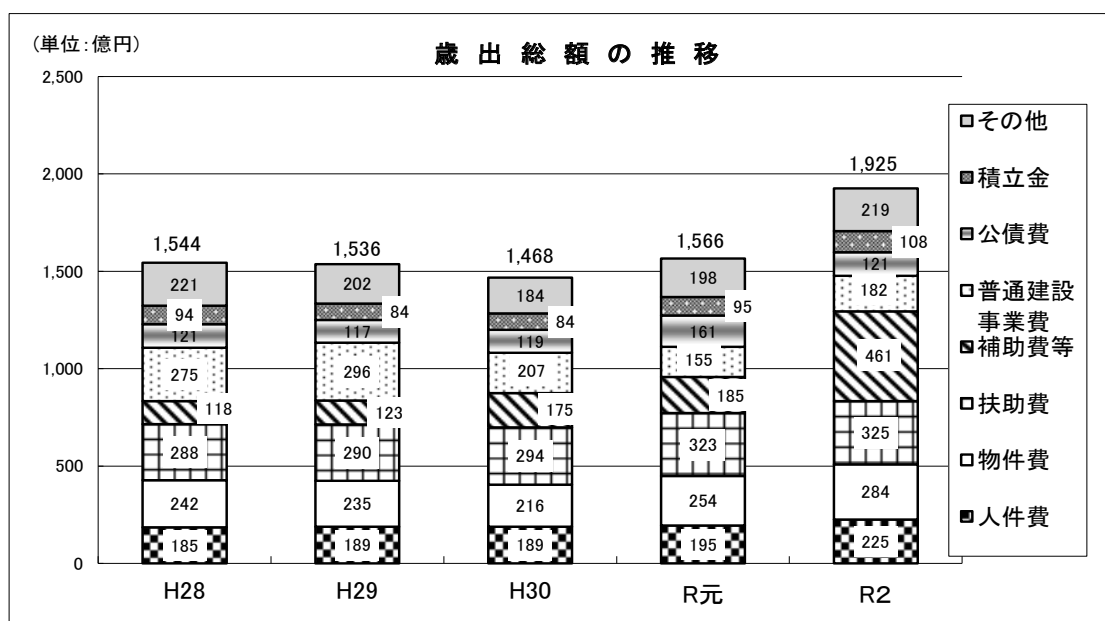
令和元年東日本台風等に係る災害復旧事業の進捗に伴い、災害復旧事業債が1,329百万円の増、更新整備車両の増等に伴い、消防施設整備事業債が974百万円の増となったことなどによるものである。

5 歳 出

令和2年度の歳出総額は、前年度と比較して35,915百万円、22.9%の増となっているが、その内訳及び主な項目については、次のとおりである。（後掲資料、表-4を参照）

(単位：百万円、%)

区 分	令和2年度	令和元年度	増減額	増減率
人 件 費	22,455	19,491	2,964	15.2
物 件 費	28,446	25,408	3,038	12.0
扶 助 費	32,536	32,334	202	0.6
補 助 費 等	46,052	18,480	27,572	149.2
普通建設事業費	18,196	15,505	2,691	17.4
公 債 費	12,113	16,126	△ 4,013	△ 24.9
積 立 金	10,797	9,457	1,340	14.2
そ の 他	21,948	19,827	2,121	10.7
歳 出 合 計	192,543	156,628	35,915	22.9



注) 表中の「その他」は維持補修費、繰出金などの合計を表している。



(1) 物件費

物件費は、28,446百万円の決算で、前年度と比較して3,038百万円、12.0%増加した。

【主な要因】

会計年度任用職員制度開始により1,887百万円の減となった一方、令和元年東日本台風等に係る災害廃棄物処理事業が4,655百万円の増となったことなどによるものである。

(2) 扶助費

扶助費は、32,536百万円の決算で、前年度と比較して202百万円、0.6%増加した。

【主な要因】

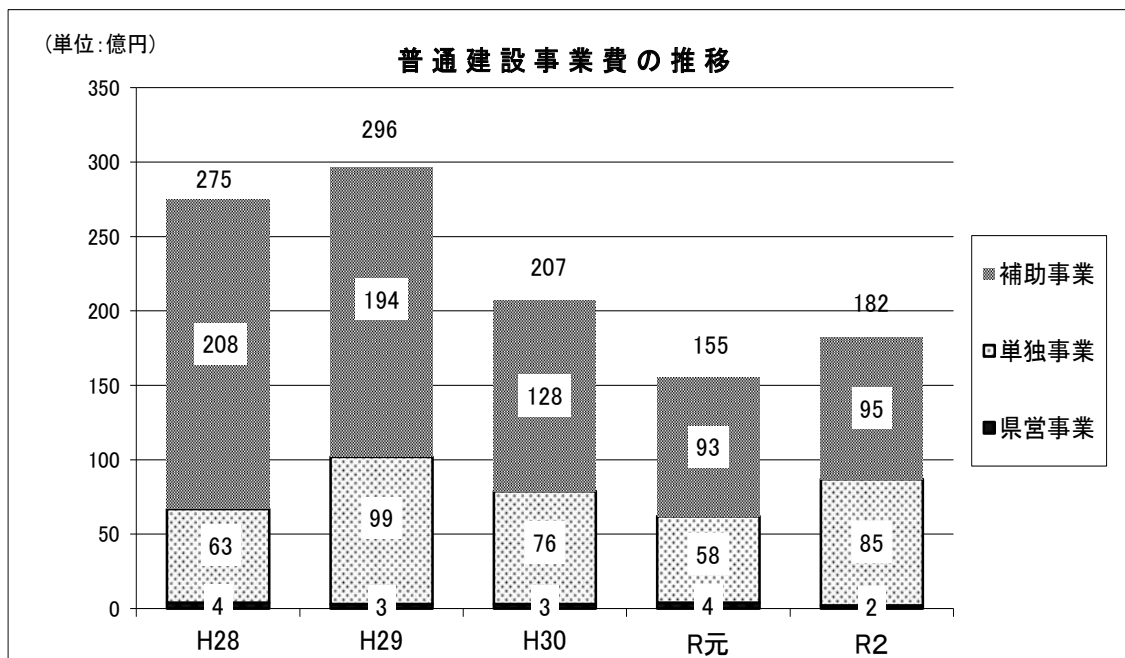
児童扶養手当の支給月数の平準化により410百万円の減となった一方、ひとり親世帯及び子育て世帯への臨時特別給付金が879百万円の皆増となったことなどによるものである。

(3) 普通建設事業費

普通建設事業費は、18,196百万円の決算で、前年度と比較して2,691百万円、17.4%増加した。（後掲資料、表－8を参照）

【主な要因】

復興道路整備事業（福島再生加速化交付金分）が385百万円の減となった一方、小・中学校空調設備設置事業が1,387百万円の増、強い農業・担い手づくり総合支援交付金（被災農業者支援型）が1,300百万円の皆増となったことなどによるものである。



(4) 公債費

公債費は、12,113百万円の決算で、前年度と比較して4,013百万円、24.9%減少した。

【主な要因】

災害公営住宅建設事業等に係る地方債の繰上償還が4,293百万円の皆減となったことなどによるものである。

(5) 積立金

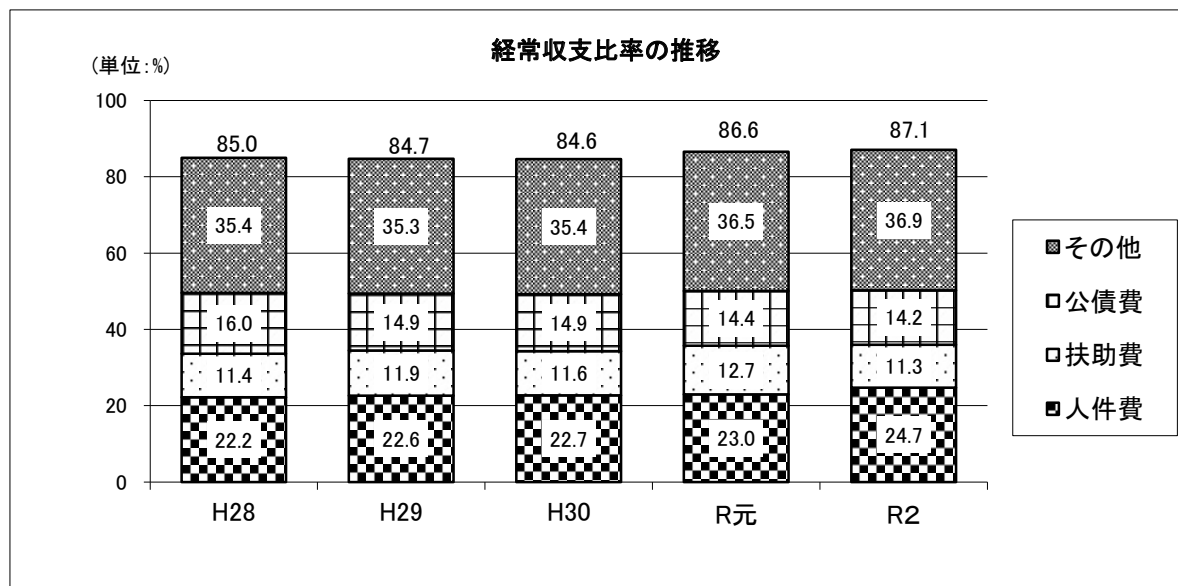
積立金は、10,797百万円の決算で、前年度と比較して1,340百万円、14.2%増加した。

【主な要因】

公共施設整備基金積立金が1,496百万円の減となった一方、財政調整基金積立金が2,552百万円の増となったことなどによるものである。

## 6 経常収支比率の状況

財政構造の弾力性を判断する指標の一つである経常収支比率は、後掲資料、表－5のとおりである。令和2年度における当該比率は、前年度と比較して0.5ポイント増の87.1%となったが、これは、地方消費税交付金や地方税の増等により、分母となる経常一般財源が約18.8億円の増となったものの、人件費の増等により、分子となる経常経費充当一般財源が分母の増を上回る約20.0億円の増となったことによるものである。



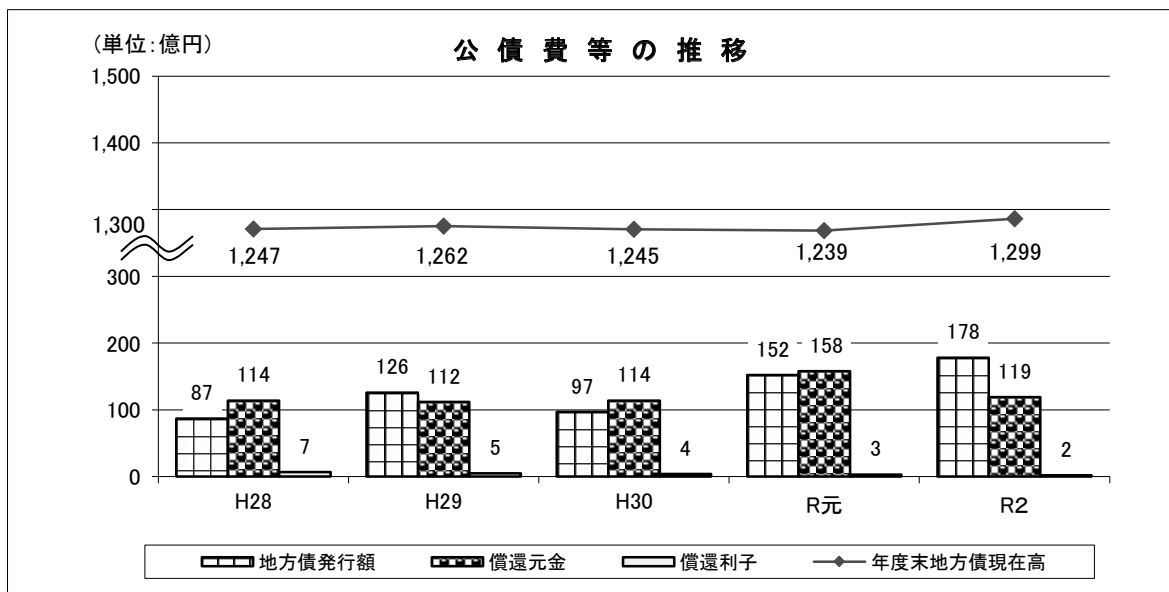
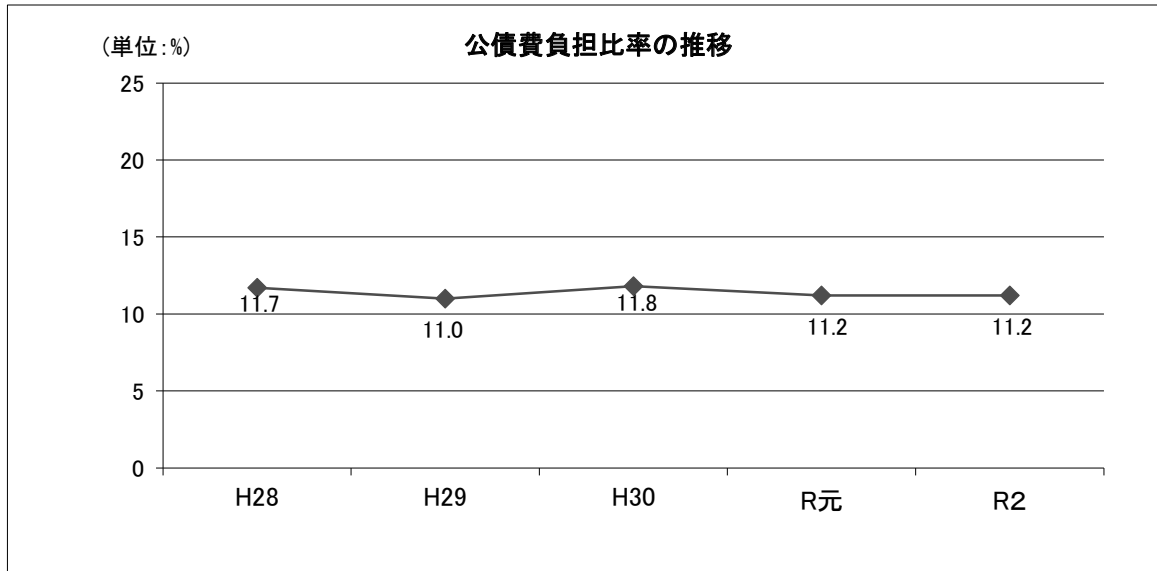
注) 表中の「その他」は物件費、繰出金などの合計を表している。

経常収支比率＝一般財源のうち毎年度経常的に収入される歳入が、毎年度経常的に支出される経費にどの程度充当されるかを見ることにより、財政構造の弾力性を判断する指標

## 7 公債費負担比率等の状況

比率が高いほど財政運営の硬直化の高まりを示す公債費負担比率は11.2%で、前年度と同値となった。

公債費は、後掲資料、表-6のとおりであるが、令和2年度末の地方債現在高は129,889百万円となり、前年度と比較して5,951百万円、4.8%増加した。



公債費負担比率＝一般財源のうち、公債費に充てられた一般財源がどの程度あり、一般財源の用途の自由度をどの程度制約しているかを見ることにより、財政構造の弾力性を判断する指標

以上、令和2年度決算の状況については、総務省が実施している「地方財政状況調査」に基づき、その概要を普通会計ベースで述べたものであるが、これらの詳細並びに会計別の決算状況については、後掲の資料を参考にされたい。

## 8 むすび

### (1) 決算に関する現状分析

令和2年度普通会計決算は、東日本大震災復興交付金事業をはじめとする復興事業が進捗する一方で、新型コロナウイルス感染症対策に要する経費及び令和元年東日本台風等による災害対応に要する経費などにより、前年度と比較すると、歳入で約22.0%増（360.5億円増）、歳出で約22.9%増（359.2億円増）となった。

財政構造の弾力性を示す経常収支比率は、0.5ポイントの増となっているが、これは、地方消費税交付金や地方税の増等により、分母となる経常一般財源が約18.8億円の増となったものの、人件費の増等により、分子となる経常経費充当一般財源が約20.0億円の増となったことによるものである。なお、歳入の根幹をなす市税については、平成24年度以降、9年連続で前年度を上回ったものの、復興関連事業の収束や新型コロナウイルス感染症の拡大が本市の地域経済等に及ぼす影響が不透明であることから、引き続き今後の動向を注視する必要がある。

一方、積立金の令和2年度末現在高は、約450億円であり、復興事業の進捗から平成25年度をピークとして減少傾向にある。また、地方債現在高は、新・市総合計画後期基本計画に財政目標として掲げ、適正な管理を推進してきたことにより、減少傾向にあるものの、今後は、公共施設の老朽化対策に伴う財政負担への対応や地域創生に向けたまちづくりへの取組みなど、多額の市債発行が想定されることから、積立金及び地方債の現在高の推移を注視しながら、適切な財政運営に努めていく必要がある。

### (2) 今後の財政見通しと課題

今後の財政見通しについてであるが、歳入面においては、市税全体は回復基調が続いてきたものの、新型コロナウイルス感染症の拡大が世界経済に大きな影響を及ぼしており、市税収入についても減少が見込まれるほか、復興需要終了後の景気の動向等が不透明な状況であることから、依然として厳しい状況にあるものと考えられる。

歳出面においても、新型コロナウイルス感染症への対応をはじめ、大規模な自然災害への備えや防災・減災対策、公共施設等の老朽化対策、地域創生に向けた新たなまちづくりなどに多額の財政需要が見込まれるほか、中長期的には少子高齢化に伴う社会保障関係経費の増大など、財政的な制約はますます高まっていくことが予測され、社会情勢の変化に適切に対応した施策の展開も喫緊の課題となっている。

このことから、本市の財政は、新型コロナウイルス感染症の拡大による影響が想定される中で、復興の総仕上げに向けた所要の財源確保と、社会経済や行政需要の変化に適切に対応できる収入の安定並びに財政構造の弾力性の確保という複数の課題に直面しているということができる。

### (3) 財政の安定化に向けて

今後の財政運営にあたっては、上記(2)の財政需要への対応を念頭に置き、財政の安定化に向けて取り組むことが不可欠となっている。

このため、市中期財政計画（令和3年度～令和7年度）に掲げた財政方針（基金保有額・市債残高）の達成はもとより、国における制度改正の動向や社会経済の状況を注視しながら、「事業の選択と集中」や「財源の確保」等に意を用いるとともに、ウィズコロナやアフターコロナを意識したまちづくりを進めていくことを通じて、市民福祉の増進と将来世代への責任を同時に果たせるよう将来にわたり持続可能な財政運営に努めていく必要がある。

## 主要事業一覽表



# 1 款 議 会 費

## 1 項 議 会 費

(単位：千円)

部名	事 業 名	主 な 内 容				決 算 額
議 会 事 務 局	1 いわき市議会費	区 分	開 催 日	会 期	事 項	655,156
		令和2年 5月臨時会	5月8日	1日	いわき市長等の給与の特例に関する条例の制定について  外6件	
		令和2年 6月定例会	4日～18日	15日	新型コロナウイルス感染症の影響による被害を受けた者に対する国民健康保険税の減免に関する条例の制定について  外31件	
		令和2年 7月定例会	16日～ 8月4日	20日	いわき市地域医療を守り育てる応援基金条例の制定について  外23件	
		令和2年 10月臨時会	10月7日	1日	監査委員選任の同意を求めることについて	
		令和2年 10月臨時会	10月27日	1日	令和2年度いわき市一般会計補正予算（第7号）  外14件	
		令和2年 11月臨時会	11月27日	1日	いわき市長等の給与の特例に関する条例の制定について  外14件	
		令和2年 12月定例会	3日～16日	14日	いわき市温泉給湯事業基金条例の制定について  外50件	
		令和3年 2月定例会	18日～ 3月15日	26日	いわき市債権管理条例の制定について  外69件	

## 2 款 総 務 費

### 1 項 総務管理費

(単位：千円)

部名	事 業 名	主 な 内 容	決 算 額
総          政       策       部	1 東日本大震災記録誌 発行事業	・ 東日本大震災の被害の状況や復旧・復興に向けた取組み、復興を成し遂げた本市の姿を記録し、後世に引き継ぐため記録誌を発行	6,699
	2 地域画像等収集・保存・継承事業	・ 市政のあゆみやまちの姿、人々の暮らしなど地域の歴史・文化が記録された貴重な画像等の収集・保存・管理	1,907
	3 共創のまちづくり提案事業	・ 市民が公共の工作物の破損等を発見した際に、スマホ等の専用アプリを利用して写真や位置情報を添えて市へ通報し、市が対応する仕組みを提供	950
	4 新・市総合計画策定事業	・ これまでの市総合計画に代わるまちづくりの進め方として「いわき市まちづくりの基本方針」を策定	773
	5 いわき創生総合戦略推進事業	・ いわき創生総合戦略に位置付けた取組みの推進や、各種事業の調査研究及び第2期いわき創生総合戦略の策定作業を実施	7,857
	6 ようこそ「いわき」推進事業	・ 「IWAKIふるさと誘致センター」の活動に参画するとともに、県や関係団体と連携を図りながら、ふるさと誘致に向けたPR活動等を実施	2,216
	7 いわき「若者・しごと」マッチング事業	・ 人財育成と人財還流の仕組みづくりを官民一体で推進する「いわきアカデミア」の取組みを実施	7,000
	8 ふるさと納税基金積立金	・ 元気なまちいわき・ふるさと寄附金（ふるさと納税）に係る基金積立金 寄附件数 24,648件	599,167
	9 ふるさと納税推進事業	・ 元気なまちいわき・ふるさと寄附金（ふるさと納税）の受納やPR活動を実施	253,575
	10 シティセールス推進事業	・ 本市の魅力を掘り起こすとともに効果的なプロモーションを行うことにより、都市ブランド力の向上を図るため、シティセールスに向けた取組みを推進	9,237
	11 スポーツを軸とした地域創生推進事業	・ スポーツを地域の新たな経済エンジンとして、大会・合宿誘致等を通じたスポーツツーリズムの推進や、市民の健康増進プログラム等を実施	10,086



## 2 款 総 務 費

### 1 項 総務管理費

(単位：千円)

部名	事 業 名	主 な 内 容	決 算 額
総 合 政 策 部	12 サイクルツーリズムモデル事業	・ 「いわき七浜海道」等の地域資源を活用し、観光交流人口の拡大を図るため、レンタサイクルの環境整備など、官民共創によりサイクルツーリズムを推進	641
	13 次世代交通システムによる交通イノベーション推進事業	・ 次世代交通システムの構築による本市の交通課題の解消を図るため、実証等の取組みを官民共創により推進	5,082
	14 U I J ターン支援事業	・ 国の「わくわく地方生活実現政策パッケージ（移住支援事業）」に基づき、一定の要件を満たす移住者に対して移住支援金を支給	600
	15 原子力災害避難者向け市内情報発信事業	・ 原子力発電所の事故により市外に避難している方に対する適切な情報の発信 広報紙や放射線に対する取組み等の情報発信 月1回	119
総 務 部	1 情報セキュリティ強化対策事業	・ 情報セキュリティ強化対策の実施 二要素認証の運用 分割したL G W A N 接続系とインターネット接続系の運用 県自治体情報セキュリティクラウドの運用負担	85,720
	2 地域情報化計画策定事業	・ 市 I C T 利活用社会推進計画（令和3年度から5年間）の策定	2,953
財 政 部	1 廃校施設等利活用推進事業	・ 廃校施設等を利活用する事業者の決定 1施設	745



## 2 款 総 務 費

### 1 項 総務管理費

(単位：千円)

部名	事 業 名	主 な 内 容	決 算 額
市	1 ユニバーサルデザインひとづくり推進事業	・ ユニバーサルデザインひとづくり推進事業 写真コンクールの実施 人権啓発活動の実施	1,004
	2 地域集会施設整備費補助金	・ 地域集会施設整備費補助金 修繕に対する補助	7,000
	3 被災沿岸地域まちづくり支援事業	・ 災害公営住宅等における心の復興や、コミュニティ形成の促進等に資する取組みに対する支援 心の復興事業補助金	798
	4 情報通信技術利活用事業費補助金	・ 津波被災地域における地上デジタル放送受信のための共聴施設の改修等に対する補助	2,225
民	5 男女共同参画推進事業	・ 男女共同参画推進事業 男女共同参画の日及び参画週間関連事業の実施 男女共同参画情報紙の発行 男女共同参画審議会の開催	2,463
	6 明日をひらく人づくり事業	・ 女性活躍推進事業 イクボス普及事業の開催	817
協	7 まち・未来創造支援事業	・ 明日をひらく人づくり事業補助金 人づくり支援事業	1,013
	8 中山間地域集落支援員推進事業	・ まち・未来創造支援事業補助金 まちづくり活動(ソフト)支援事業 まちづくり活動(スタートアップ)支援事業 まちづくり活動(ハード)支援事業 NPO法人設立等支援事業 新型コロナウイルス対策事業	24,510
働	9 男女の出会いサポート事業	・ 中山間地域における集落の維持・活性化のための集落支援員の配置	6,720
	10 男女の出会いサポート事業	・ 独身者の出会いの支援 結婚サポーターの登録 セミナーの開催 交流イベントの開催	2,680
部	11 男女の出会いサポート事業	・ 独身者の出会いの支援 (ミドルエイジ分) セミナーの開催 交流イベントの開催	261

## 2 款 総 務 費

### 1 項 総務管理費

(単位：千円)

部名	事 業 名	主 な 内 容	決 算 額
市 民 協 働 部	10 地域おこし協力隊活動事業	・ 地域の活性化を支援するための地域おこし協力隊の配置（遠野・三和・田人・川前地区） 8人	27,339
	11 中山間地域活性化モデル事業	・ 川前地区の情報発信の強化と交流人口の拡大を図る取組 情報発信拠点（プレハブ）の設置 自転車の無料レンタル 動画等での川前地区情報発信	1,155
	12 高齢者運転免許証自主返納促進事業	・ 公共交通機関又は公共施設の利用券の交付 660件	3,928
	13 高齢運転者安全運転等支援事業	・ 高齢運転者に対し、健康で長く安全に自動車の運転を継続できるよう支援するための交通教室や交通相談の実施 交通教室49回、交通相談6件	4,090
	14 防犯事業	・ 防犯灯整備事業（設置補助） 358か所	12,781
生 活 環 境 部	1 再生可能エネルギー活用まちづくり推進事業	・ 環境負荷軽減機器導入促進補助金 太陽光発電システム 261件(1,331.3kW) ペレットストーブ 3件 定置用リチウムイオン蓄電システム 40件(279.2kWh) 家庭用燃料電池コージェネレーションシステム（エネファーム） 16件 電気自動車等充電設備（V2H） 3件 ・ 副読本「みんなの再生可能エネルギータウン」の作成 3,550部	16,041
	2 水素等利活用促進事業	・ 次世代自動車導入促進補助金 電気自動車 36台 燃料電池自動車 2台	2,229

**2 款 総 務 費**  
**3 項 戸籍住民基本台帳費**

(単位：千円)

部名	事業名	主 な 内 容	決 算 額
市民協働部	1 行政情報多言語化対応事業	<ul style="list-style-type: none"> <li>・ 外国人申請者の各種申請等における利便性の向上に向けた環境整備の実施</li> <li style="padding-left: 20px;">住民異動等に係るチェックリストの翻訳</li> <li style="padding-left: 20px;">翻訳機の導入</li> </ul> <div style="text-align: right; margin-top: 5px;">4言語 2台</div>	176

**2 款 総 務 費**  
**4 項 選 挙 費**

(単位：千円)

部名	事業名	主 な 内 容	決 算 額
選挙管理委員会事務局	1 未来の有権者育成モデル事業	<ul style="list-style-type: none"> <li>・ 市内の中学生を対象に、選挙についての講義等を実施</li> </ul> <div style="text-align: right; margin-top: 5px;">実施校 32校 受講者数 2,318人</div>	2,457

### 3 款 民 生 費

#### 1 項 社会福祉費

(単位：千円)

部名	事業名	主 な 内 容	決 算 額
保 健	1 社会福祉対策費	・ 指定難病患者等見舞金 支給件数 3,131件	62,600
		・ 避難行動要支援者避難支援事業 登録者数 15,243人	184
		・ 障がい者計画等策定事業	4,158
		・ 避難行動要支援者マップ作成事業	402
		・ 権利擁護支援事業	14,382
		権利擁護に関する新規相談件数 346件	
		・ 子どもの学習環境整備事業 登録者数 60人	16,772
		・ 寄り添い型就労・家計改善支援事業	4,428
		就労準備支援事業延利用者数 48人 家計改善支援事業延利用者数 19人	
		・ みんなの居場所づくり事業 登録者数 117人	8,178
健	2 障害者福祉対策費	・ 障がい者住宅リフォーム給付事業 給付件数 9件	6,051
		・ 障がい者チャレンジ雇用推進事業	15,145
		支援員 2人、就業員 6人	
		・ 視覚障がい者情報支援事業 9回 延 936人	307
福	3 老人保護措置費	・ 発達障がい者就労・生活支援機能強化事業 1事業所	7,900
		・ 老人日常生活用具給付費（扶助費） 34件	754
		・ シルバーにこにこふれあい基金事業費補助金 3事業 5件	277
社 部	4 老人福祉対策費	・ 要介護老人介護手当 支給件数 513件	15,383
		・ 高齢者住宅リフォーム給付事業 給付件数 115件	78,480
		・ 高齢者活用・現役世代雇用サポート事業費補助金	4,000
		派遣事業就業人員 延 3,147人	
		・ 乳幼児医療費助成事業 延 209,349件	327,410
部	5 福祉医療給付事業	・ 重度心身障害者医療費給付事業 延 203,266件	879,039
		・ ひとり親家庭等医療費助成事業 延 17,332件	49,231
		・ 子ども医療費助成事業 延 292,110件	671,973
		・ 民間社会福祉施設（障がい者施設）建設補助金 2施設	258,400
部	6 社会福祉施設建設費	・ 居宅介護等事業 延 8,570人	518,647
		・ 生活介護事業 延 10,730人	1,994,267
		・ 施設入所支援事業 延 3,699人	531,554
		・ 障害児通所支援事業 延 14,172人	1,046,422
部	7 障がい福祉サービス事業		

### 3 款 民 生 費

#### 1 項 社会福祉費

(単位：千円)

部名	事業名	主 な 内 容	決 算 額
保 健 福 祉 部	8 補装具給付費	・ 軽度・中等度難聴児補聴器購入費等助成事業 購入 7件、修理 1件	539
	9 地域生活支援事業	・ 障害者相談支援事業 1事業所 (6か所) ・ 地域活動支援センター運営事業 4事業所 ・ 児童発達支援センター地域支援機能強化事業 3事業所 ・ 権利擁護支援活動に係る機能強化事業 ・ パラスポーツ体験教室開催事業 24回 延 136人 ・ 地域生活支援体制強化事業 緊急一時宿泊事業 1事業所 1件 地域生活支援コーディネーター事業 コーディネーターの配置 1人	62,710 36,000 13,800 7,342 963 6,227
こ ど も み ら い 部	1 女性相談員運営費	・ DV被害者緊急一時避難支援事業 1団体	1,127

### 3 款 民 生 費

#### 2 項 児童福祉費

(単位：千円)

部名	事業名	主 な 内 容	決 算 額
保 健 福 祉 部	1 障害児(者)地域療育等対策事業	・ 障害児(者)地域療育等支援事業 延 593件	1,949
こ ど も み ら い 部	1 家庭児童相談室運営費	・ 家庭児童相談室運営費 相談室 5か所、相談員 5人 ・ 要保護児童対策地域協議会運営費	9,648 216
	2 児童福祉対策費	・ 地域組織活動育成事業費補助金 母親クラブ 1か所 ・ 災害遺児激励金 就学激励金 小中 13人、高校 12人 卒業激励金 中学 2人、高校 3人 ・ 屋内遊び場管理運営費 2か所 ・ 出産支援金支給事業 1,836人 ・ 赤ちゃん絵本プレゼント事業 1,342人 ・ 保幼小連携推進事業 ・ 東日本大震災遺児等支援事業 5人	194 1,760 18,214 113,254 2,180 57 1,750

### 3 款 民 生 費

#### 2 項 児 童 福 祉 費

(単位：千円)

部名	事業名	主 な 内 容	決 算 額
こ ど も み ら い 部	3 子育て家庭支援費	・ 赤ちゃんの駅事業	82
		・ 障害児保育等事業費補助金	18施設 29,584
		・ 民間保育所運営費補助金	53施設 116,340
		・ 地域保育施設助成事業費補助金	1施設 197
		・ 保育補助者雇上強化事業費補助金	23施設 38,715
	4 子ども・子育て支援 新制度給付・事業	・ 子育てコンシェルジュサービス事業	17,958
		・ 延長保育・一時預かり事業費補助金	46,301
		延長保育事業	33施設
		一時預かり事業	8施設
		・ 放課後児童健全育成事業	715,015
		放課後児童クラブ	71か所
		・ 放課後児童健全育成事業施設整備事業	5施設 63,033
		・ 地域子育て支援拠点事業	5施設 25,128
		・ 病児・病後児保育事業	4施設 43,051
		・ ファミリー・サポート・センター事業	28,311
		依頼会員 410人、協力会員 302人、両方会員 43人	
		・ 産前・産後ヘルパー派遣事業	133回、18人 798
		・ 子育て支援なるほど情報発信事業	1,129
		・ 子育て短期支援事業	1施設 180
・ 子育て世代のための地域交流支援事業	998		
5 父子母子対策経費	・ 父子母子奨学資金	1,100人 62,165	
	・ 父子母子福祉手当	1,233人 10,676	
	・ 父子母子家庭入学祝金	小学校 314人 2,198	
		中学校 428人 3,852	
	・ ひとり親家庭自立支援教育訓練給付金	3人 161	
	・ ひとり親家庭高等職業訓練促進給付金等事業	40人 37,631	
	6 公立保育所管理費	・ 保育所等給食検査体制整備事業	61施設 16,524
・ 保育サポート事業		2,580	
・ フッ化物洗口事業		32施設 672	
7 児童福祉施設建設事業	・ 民間児童福祉施設建設補助金	1施設 85,448	
	・ 公立保育所整備事業	6施設 316,674	
	・ 認定こども園整備事業費補助金	1施設 148,094	



### 3 款 民 生 費

#### 3 項 生活保護費

(単位：千円)

部名	事 業 名	主 な 内 容	決 算 額
保 健 福 祉 部	1 生活保護事業	<ul style="list-style-type: none"> <li>・ 生活保護の状況</li> <li style="padding-left: 20px;">被保護世帯数 3,341世帯</li> <li style="padding-left: 20px;">被保護人数 4,276人</li> <li style="padding-left: 20px;">保護率 12.59%</li> </ul>	7,089,244
	2 授産場施設費	<ul style="list-style-type: none"> <li>・ 内郷授産場事業費</li> <li style="padding-left: 20px;">利用者数 延 280人</li> </ul>	4,422

### 3 款 民 生 費

#### 4 項 災害救助費

(単位：千円)

部名	事 業 名	主 な 内 容	決 算 額
保 健 福 祉 部	1 災害救助事業	<ul style="list-style-type: none"> <li>・ 災害救助費</li> <li style="padding-left: 20px;">救助金</li> <li style="padding-left: 40px;">全焼・全壊 10世帯</li> <li style="padding-left: 40px;">半焼・半壊 131世帯</li> <li style="padding-left: 40px;">床上浸水 26世帯</li> <li style="padding-left: 40px;">弔慰金 3人</li> <li>・ 災害援護資金貸付金</li> <li style="padding-left: 20px;">半壊 1件</li> </ul>	11,920
			1,500

## 4 款 衛 生 費

### 1 項 保健衛生費

(単位：千円)

部名	事 業 名	主 な 内 容	決 算 額
生 活 環 境 部	1 環境基本計画策定事業	・ いわき市環境基本計画（第三次）の概要版作成 1,000部	747
	2 省エネルギー対策推進事業	・ 緑のカーテンコンクール事業 応募数 31件	401
	3 野生生物生息生育状況調査事業	・ 市民参加型の生き物調査 調査対象生物 15種類 ・ 自然探訪会 2回、延 50人	482
	4 環境まちづくり担い手育成支援事業	・ 環境アドバイザーの派遣事業 派遣者数 延 50人 受講者数 延 1,085人 ・ 公募提案委託事業 採択数 2件 ・ いわき子ども環境賞コンクール 応募作品数 636点	1,561
	5 クールチョイス普及啓発事業	・ 街頭啓発活動 1回	187
保 健 福 祉 部	1 予防接種費	<ul style="list-style-type: none"> <li>・ 予防接種費</li> <li style="padding-left: 20px;">DPT-I PV 延 8,318人</li> <li style="padding-left: 20px;">DT 延 1,913人</li> <li style="padding-left: 20px;">麻しん風しん混合 延 4,496人</li> <li style="padding-left: 20px;">日本脳炎 延 10,950人</li> <li style="padding-left: 20px;">不活化ポリオ 延 1人</li> <li style="padding-left: 20px;">BCG 延 2,065人</li> <li style="padding-left: 20px;">高齢者インフルエンザ 延 68,861人</li> <li style="padding-left: 20px;">子宮頸がん 延 227人</li> <li style="padding-left: 20px;">ヒブ 延 8,343人</li> <li style="padding-left: 20px;">小児肺炎球菌 延 8,085人</li> <li style="padding-left: 20px;">定期外 風しん抗体検査 延 542人</li> <li style="padding-left: 20px;">定期外 麻しん風しん混合 延 473人</li> <li style="padding-left: 20px;">水痘 延 4,146人</li> <li style="padding-left: 20px;">B型肝炎 延 5,954人</li> <li style="padding-left: 20px;">ロタウイルス 延 4,021人</li> <li style="padding-left: 20px;">おたふくかぜ 延 2,074人</li> <li style="padding-left: 20px;">追加的対策 風しん抗体検査 延 6,505人</li> <li style="padding-left: 20px;">追加的対策 麻しん風しん混合 延 1,332人</li> </ul>	943,686

## 4 款 衛 生 費

### 1 項 保健衛生費

(単位：千円)

部名	事 業 名	主 な 内 容	決 算 額		
保	2 健康増進対策費	・ 口腔・栄養ケア推進事業 訪問口腔指導・訪問栄養指導 延 59人	4,175		
		・ 成人保健対策事業	419,334		
		健康診査 (集団) 1,050人 (個別) 9,561人			
		肺がん検診(X線) (集団) 3,507人 (個別) 17,355人			
		胃がん検診 (集団) 392人 (個別) 3,572人			
		子宮がん検診 (集団) 526人 (個別) 4,651人			
		乳がん検診 (集団) 743人 (個別) 3,535人			
		大腸がん検診 (個別) 16,265人			
		肝炎検診 (集団) 725人 (個別) 3,175人			
		骨粗しょう症検診 (集団) 222人 (個別) 1,104人			
健	2 健康増進対策費	・ いわき健康チャレンジ事業	484		
		ふくしま健民カード取得者数 台紙 433人 健民アプリ 1,899人			
		・ フッ化物洗口事業	462		
		私立幼稚園・保育所等 21施設 私立小学校 1校			
		・ 官民共創健康づくり事業	1,097		
		体組成測定・健康セミナー等 参加者数 延 196人			
		福	2 健康増進対策費	・ たばこ対策事業	3,788
				喫煙可能室設置施設届出施設届出書に係る相談等	
				喫煙可能室設置施設届出施設 287件	
				届出施設等に対する巡回確認 345件	
イエローグリーン運動の推進					
禁煙週間等におけるイエローグリーンリボンの着用 イエローグリーンスペシャルマッチにおける啓発					
親子健康手帳交付時におけるリボンの配布 866個					
「空気のきれいな施設・車両」認証制度					
施設認証数 461施設 車両認証数 120車両 (20事業所)					
未成年に対する喫煙防止教育 1回、205人					
社	2 健康増進対策費	・ 健康づくり見える化事業	7,593		
		・ 地区まるごと健康づくりモデル事業	2,778		
		運動教室 参加者数 延 234人			
		健康相談会 参加者数 延 50人			
		ウォーキングイベント 参加者数 29人			
		セミナー 参加者数 27人			
		・ 健康づくりサポートセンター事業	4,162		
		参加者数 延 1,818人			
		部	2 健康増進対策費	・ いわきっ子生活習慣病予防健診事業	2,192
				参加校数 5校、参加者数 478人	

## 4 款 衛 生 費

### 1 項 保 健 衛 生 費

(単位：千円)

部名	事業名	主 な 内 容	決 算 額
保 健 福 祉 部	3 母子保健対策費	<ul style="list-style-type: none"> <li>・ 幼児むし歯予防対策事業 フッ化物塗布 1歳6か月児 1,952人 3歳児 2,008人</li> </ul>	3,469
	4 狂犬病予防費	<ul style="list-style-type: none"> <li>・ 狂犬病予防事業 <ul style="list-style-type: none"> <li>畜犬登録頭数 1,302頭</li> <li>狂犬病予防注射頭数 12,216頭</li> <li>犬捕獲数 80頭</li> <li>犬返還数 47頭</li> <li>犬苦情受理件数 189件</li> </ul> </li> <li>・ 犬管理所費 17,801 <ul style="list-style-type: none"> <li>収容数(犬・猫) 346頭</li> <li>施設修繕 2件</li> </ul> </li> <li>・ 動物愛護推進事業 5,026 <ul style="list-style-type: none"> <li>飼い犬のしつけ方教室開催 5回、44人</li> <li>引取数(犬・猫)(負傷猫を含む) 266頭</li> <li>譲渡数(犬・猫) 77頭</li> <li>飼い犬・飼い猫不妊去勢手術費助成 626頭</li> <li>所有者のいない猫不妊去勢手術費助成 387頭</li> <li>動物取扱業登録件数 25件</li> </ul> </li> </ul>	7,594
	5 保健師活動費	<ul style="list-style-type: none"> <li>・ 保健師活動費 3,298 <ul style="list-style-type: none"> <li>保健師による訪問指導 延 2,905件</li> </ul> </li> </ul>	3,298
	6 救急医療対策費	<ul style="list-style-type: none"> <li>・ 休日夜間急病診療所運営費 患者数 797人 56,414</li> <li>・ 在宅当番医制事業 患者数 5,901人 24,029</li> <li>・ 救急医療事業補助金 36,374 <ul style="list-style-type: none"> <li>病院群輪番制運営費補助金 患者数 8,035人</li> </ul> </li> <li>・ 救急医療事業負担金 154,289 <ul style="list-style-type: none"> <li>救命救急センター運営費負担金 患者数 3,161人</li> </ul> </li> <li>・ 休日救急歯科診療所運営費 受診者数 1,015人 11,810</li> <li>・ 障がい者歯科診療事業 受診者数 672人 7,779</li> <li>・ 地域医療確保推進事業 5,586</li> <li>・ 大学医学部寄附講座開設事業 開設件数 4件 172,224</li> <li>・ 病院医師修学資金貸与事業費補助金 補助件数 2件 38,070</li> </ul>	56,414
	7 保健所総務費	<ul style="list-style-type: none"> <li>・ 骨髄移植ドナー支援事業 交付件数 2件 280</li> </ul>	280



## 4 款 衛 生 費

### 1 項 保 健 衛 生 費

(単位：千円)

部名	事 業 名	主 な 内 容	決 算 額
保		<ul style="list-style-type: none"> <li>・ 自殺対策緊急強化事業 対面型相談支援事業 <span style="float: right;">相談件数 23件</span></li> <li>人材育成事業 ゲートキーパー養成研修 <span style="float: right;">1回</span></li> </ul>	288
		<ul style="list-style-type: none"> <li>・ 積算線量計貸与事業 <span style="float: right;">貸与件数 延 262件</span></li> <li>・ 指定難病患者支援事業 訪問相談等 訪問 11件、来所 1,228件、電話 927件</li> </ul>	17,600 725
健	9 保健指導費	<ul style="list-style-type: none"> <li>・ 健康・栄養推進事業 地域保健関係職員等研修会 <span style="float: right;">1回</span></li> <li>特定給食施設指導 <span style="float: right;">433件</span></li> <li>健康教育 <span style="float: right;">17回</span></li> </ul>	547
		<ul style="list-style-type: none"> <li>・ 地域歯科保健推進事業 歯ピカリ教室 <span style="float: right;">実施回数 14回、44組</span></li> <li>・ 食育推進事業 食育推進協議部会の開催 <span style="float: right;">2回</span></li> <li>減塩キャッチコピーの公募及び選定 減塩キャッチコピーを用いた媒体の作成・配布 配布枚数 1,191枚 (96事業所)</li> <li>いきいき健やか食育教室 (高校生対象) <span style="float: right;">1校</span></li> </ul>	271 1,002
福	10 試験検査費	<ul style="list-style-type: none"> <li>・ 試験検査事業 行政検査検体数 (各種法令に基づく検査) <span style="float: right;">420件</span></li> <li>依頼検査検体数 (市民や事業者からの依頼) <span style="float: right;">1,058件</span></li> <li>機器更新事業 <span style="float: right;">2台</span></li> </ul>	20,542
		<ul style="list-style-type: none"> <li>・ 安定ヨウ素剤配布事業 3歳未満の児童を含む世帯に対し安定ヨウ素剤 (ヨウ化カリウム内服ゼリー) を配布 <span style="float: right;">5,703世帯 6,227包</span></li> <li>・ 放射線内部被ばく検査事業 ホールボディカウンターによる内部被ばく検査 <span style="float: right;">受検者数 95人</span></li> </ul>	8,932 2,963
社	11 放射線対策費	<ul style="list-style-type: none"> <li>・ 安定ヨウ素剤配布事業 3歳未満の児童を含む世帯に対し安定ヨウ素剤 (ヨウ化カリウム内服ゼリー) を配布 <span style="float: right;">5,703世帯 6,227包</span></li> <li>・ 放射線内部被ばく検査事業 ホールボディカウンターによる内部被ばく検査 <span style="float: right;">受検者数 95人</span></li> </ul>	8,932 2,963
		<ul style="list-style-type: none"> <li>・ 食品等放射性物質検査事業 ゲルマニウム半導体検出器による食品等の検査</li> <li>井戸水検査 <span style="float: right;">46件</span></li> <li>加工食品 <span style="float: right;">6件</span></li> <li>保育所給食 <span style="float: right;">609件</span></li> <li>保育所プール水 <span style="float: right;">22件</span></li> </ul>	7,486
部			

## 4 款 衛 生 費

### 1 項 保 健 衛 生 費

(単位：千円)

部 名	事 業 名	主 な 内 容	決 算 額
こ ど も み ら い 部	1 母子保健対策費	・ 母子保健指導事業	13,261
		親子健康手帳の交付	1,942件
		訪問指導（いわきっ子・養育除く）	延 268人
		健康相談	114回、延 2,731人
		健康教育	142回、延 2,140人
		授乳支援（おっぱい相談）	31回、延 138件
		・ 不妊治療費助成事業	給付件数 236件
		・ 乳幼児健康診査事業	35,085
		4か月児健康診査	73回、2,071人
		10か月児健康診査	72回、2,091人
		1歳6か月児健康診査	75回、2,170人
		3歳児健康診査	78回、2,448人
		・ いのちを育む教育推進事業	686
	・ 新生児聴覚検査支援事業	延 1,889人	
	・ 産前・産後サポート事業	28回、延 154人	
	・ 産後ケア事業 宿泊 延 16人、日帰り 延 111人	3,334	
	2 子ども・子育て支援 新制度事業	・ 妊産婦健康診査事業	231,964
		県内分	延 24,748人
		県外分	延 779人
・ いわきっ子健やか訪問事業 （乳児家庭全戸訪問事業）		乳児 1,861人 産婦 1,854人	
・ 母子保健コンシェルジュサービス事業		28,951	
相談場所 7か所、相談員 8人			
・ 養育支援訪問事業		延 663人	
・ ホームスタート事業	延 56世帯		
3 保健指導費	・ 子育てサポートセンター運営事業	6,059	
	乳幼児発達医療相談会	24回、150人	
	発音とことばの相談会	12回、103人	
	園児のためのこども発達相談会	18回、135人	
	長期療養児支援事業	3回、42人	
	発達支援おやこ教室	38回、225人	

## 4 款 衛 生 費

### 2 項 清 掃 費

(単位：千円)

部名	事業名	主 な 内 容	決 算 額
生 活	1 環境美化推進事業	<ul style="list-style-type: none"> <li>・ いわきのまちをきれいにする市民総ぐるみ運動  <div style="text-align: right; margin-left: 20px;">                     実施箇所 494か所                      参加団体 445団体                      延 25,222人                 </div> </li> <li>・ 自主的な美化活動支援（クリーンピー応援隊）  <div style="text-align: right; margin-left: 20px;">                     参加団体・個人 212                      参加人数 5,961人                 </div> </li> </ul>	6,165
	2 不法投棄等対策事業	<ul style="list-style-type: none"> <li>・ 廃棄物不法投棄防止等事業  <div style="text-align: right; margin-left: 20px;">                     不法投棄監視パトロールの実施 通年                      監視員（63名配置）による地域パトロール                      不法投棄常習地区巡回清掃業務委託 通年                      不法投棄廃棄物撤去処理業務委託 5か所                      環境月間（6月）及び不法投棄撲滅強調月間（10月）                          一斉パトロールの実施（6月・10月） 79回                      廃棄物特別回収モデル事業（11月） 1回                 </div> </li> </ul>	10,667
環 境	3 不法投棄監視等特別対策事業	<ul style="list-style-type: none"> <li>・ 不法投棄防止監視カメラ管理事業  <div style="text-align: right; margin-left: 20px;">                     不法投棄監視カメラ保有台数 20台                 </div> </li> <li>・ 産業廃棄物適正処理監視指導員設置事業  <div style="text-align: right; margin-left: 20px;">                     指導員（2名）によるパトロール 通年                 </div> </li> <li>・ 不法投棄防止地域活動支援事業  <div style="text-align: right; margin-left: 20px;">                     資材等の交付 91団体                 </div> </li> <li>・ 不法投棄監視サポーター事業  <div style="text-align: right; margin-left: 20px;">                     サポーター登録者 277名                      サポーター通信発行 年1回                 </div> </li> <li>・ 不法投棄防止啓発事業  <div style="text-align: right; margin-left: 20px;">                     街頭啓発 3回                 </div> </li> <li>・ 不法投棄防止強化対策事業  <div style="text-align: right; margin-left: 20px;">                     不法投棄休日等監視業務委託 通年                 </div> </li> <li>・ 産業廃棄物処理施設関連調査事業  <div style="text-align: right; margin-left: 20px;">                     立入検査 延 10か所                 </div> </li> </ul>	15,673
	4 ごみ減量化推進事業	<ul style="list-style-type: none"> <li>・ 家庭用生ごみ処理機等普及促進事業  <div style="text-align: right; margin-left: 20px;">                     生ごみ自家処理容器購入費補助 18件                      家庭用生ごみ処理機購入費補助 12件                 </div> </li> <li>・ ごみ減量・リサイクル推進事業  <div style="text-align: right; margin-left: 20px;">                     副読本「ごみのおはなし」の発行                      リサイクル教室の開催 24回、158人                      市役所出前講座の開催 2回、56人                      街頭啓発の実施 2回                      食品ロス削減啓発POPの配布                 </div> </li> </ul>	208  2,526
部			



## 4 款 衛 生 費

### 2 項 清 掃 費

(単位：千円)

部名	事業名	主 な 内 容	決 算 額	
生          活          環          境          部	5 総合生活排水対策事業	<ul style="list-style-type: none"> <li>・ 浄化槽整備事業</li> <li style="padding-left: 20px;">合併処理浄化槽設置費用の補助</li> <li style="padding-left: 40px;">5人槽 263基</li> <li style="padding-left: 40px;">6～7人槽 121基</li> <li style="padding-left: 40px;">8～10人槽 19基</li> <li style="padding-left: 40px;">11～20人槽 1基</li> <li style="padding-left: 40px;">21～30人槽 2基</li> <li style="padding-left: 40px;">31～50人槽 2基</li> <li style="padding-left: 40px;">計 408基</li> <li style="padding-left: 20px;">うち単独処理浄化槽等からの切替え時の撤去費用の補助 210基</li> <li style="padding-left: 20px;">うち単独処理浄化槽等からの切替え時の宅内配管の補助 166基</li> <li>・ 生活排水対策推進事業</li> <li style="padding-left: 20px;">マンホールカード配布 1,100枚</li> <li>・ 浄化槽復興整備事業</li> <li style="padding-left: 20px;">震災により被災された方に対する合併処理浄化槽設置費用の補助</li> <li style="padding-left: 40px;">5人槽 10基</li> <li style="padding-left: 40px;">6～7人槽 14基</li> <li style="padding-left: 40px;">8～10人槽 2基</li> <li style="padding-left: 40px;">計 26基</li> </ul>	225,616	
		6 一般廃棄物処理基本計画策定事業	<ul style="list-style-type: none"> <li>・ 一般廃棄物（ごみ）処理基本計画を策定</li> </ul>	88
		7 塵芥処理費	<ul style="list-style-type: none"> <li>・ 一般廃棄物ゼロ・エミッション推進事業</li> <li style="padding-left: 20px;">焼却灰処理業務委託 処理量 14,574t</li> <li style="padding-left: 20px;">カレット残渣再商品化業務委託 処理量 834t</li> <li style="padding-left: 20px;">使用済乾電池運搬処分業務委託 処理量 92t</li> <li style="padding-left: 20px;">製品プラスチック選別運搬等業務委託 処理量 751t</li> <li style="padding-left: 20px;">保管飛灰処理業務委託 処理量 10,672t</li> </ul>	10,295
		6 一般廃棄物処理基本計画策定事業	<ul style="list-style-type: none"> <li>・ 一般廃棄物（ごみ）処理基本計画を策定</li> </ul>	3,137
		7 塵芥処理費	<ul style="list-style-type: none"> <li>・ 一般廃棄物ゼロ・エミッション推進事業</li> <li style="padding-left: 20px;">焼却灰処理業務委託 処理量 14,574t</li> <li style="padding-left: 20px;">カレット残渣再商品化業務委託 処理量 834t</li> <li style="padding-left: 20px;">使用済乾電池運搬処分業務委託 処理量 92t</li> <li style="padding-left: 20px;">製品プラスチック選別運搬等業務委託 処理量 751t</li> <li style="padding-left: 20px;">保管飛灰処理業務委託 処理量 10,672t</li> </ul>	1,485,973
		8 マテリアルリサイクル施設整備事業	<ul style="list-style-type: none"> <li>・ リサイクルプラザグリーンピーの家</li> <li style="padding-left: 20px;">資源選別施設更新工事</li> <li>・ 山田粗大ごみ処理施設ストックヤード新築工事</li> </ul>	695,636



# 6款 農林水産業費

## 1項 農業費

(単位：千円)

部名	事業名	主 な 内 容	決 算 額	
農          林          水          産          部	1 農業後継者対策事業	<ul style="list-style-type: none"> <li>・ 農業人材力強化総合支援事業 認定新規就農者に対し、経営不安定な就農直後の所得を確保する交付金を交付 給付者数 6人</li> </ul>	8,945	
	2 農業振興対策事業	<ul style="list-style-type: none"> <li>・ 中山間地域等直接支払交付金 中山間地域等の耕作放棄地の発生防止、多面的機能の確保等を図るため、協定に基づき農業生産活動等を行う集落に対し交付金を交付 協定数 76件</li> <li>・ 中山間地域等直接支払推進事業 中山間地域等の耕作放棄地の発生防止、多面的機能の確保等の取り組み推進、現地調査、推進会議等の実施</li> <li>・ 担い手・就農支援促進事業 担い手に対する経営改善指導及び新規就農相談業務の実施</li> <li>・ いわき産農林水産物風評被害対策事業 東京電力福島第一原子力発電所の事故によるいわき産農林水産物への風評被害を払拭するための広報事業等を実施</li> <li>・ 環境保全型農業直接支援対策事業 有機農業等の環境保全型農業に取り組む農業者の組織する団体等を支援</li> <li>・ 農山漁村学習体験事業 農山漁村の既存資源を活用した小中学生を対象とする農村体験の実施に対する助成及び小学生向け学習資料の配付</li> <li>・ 農業系汚染廃棄物処理事業 放射性物質により汚染された農林業系廃棄物の減容化継続保管等</li> <li>・ 放射性物質吸収抑制対策事業 牧草の放射性物質の吸収抑制対策として、牧草の草地更新を実施</li> <li>・ 農地集積協力金交付事業 農地中間管理機構に対して農地を貸し付けた地域及び個人に対する交付金</li> <li>・ 農地中間管理推進事業 公益財団法人福島県農業振興公社から業務を受託し、農地の出し手と借り手の賃貸借事務を実施</li> <li>・ 甦るいわき・農家復興支援事業 東日本大震災による被災農家の支援として、出荷農作物のモニタリング検査及びその他の支援を実施 7か所、5,513件</li> </ul>	117,298	
				356
				21
				38,288
				799
				1,856
				30,679
				12,254
				17,691
			1,608	
			62,632	

## 6款 農林水産業費

### 1項 農業費

(単位：千円)

部名	事業名	主 内 容	決 算 額
農		・ 農林水産業等鳥獣被害対策実施隊活動費補助金 市鳥獣被害防止対策協議会に対し、鳥獣被害対策実施隊の活動費の一部を補助	100
		・ 自家消費作物モニタリング事業 自家消費作物を対象とした食品検査の実施と検査結果の精査・公表 12か所、1,651件	57,446
		・ 農業・農村振興基本計画策定事業 本市の農業・農村振興の基本方針である市農業・農村振興基本計画の見直しを実施	291
		・ 第三者認証GAP取得等促進事業 第三者認証GAPの理解促進を図るため、GAP見学ツアー等啓発活動を実施	1,010
		・ 中山間地域産地形成モデル事業 中山間地域において、産地化を目指すため実証ほ場を整備し、適地適作の市場調査を実施	3,923
水	3 園芸特産物振興事業	・ 鳥獣被害対策事業 野生鳥獣による農作物被害を防止するための資材購入に対する補助	1,984
		・ 第四期新農業生産振興プラン推進事業 本市の農業生産振興策「第四期新農業生産振興プラン」の具現化	195
		・ 第四期新農業生産振興プラン推進事業費補助金 「第四期新農業生産振興プラン」に基づき、農業生産振興に係る事業を行う者に対する補助	21,913
産	4 農業生産基盤整備事業	・ いわき伝統野菜生産拡大推進事業 いわき伝統野菜の生産拡大やブランド化を推進	2,190
		・ かんがい排水事業（市単） 下高久地区 外21か所 用排水路工等	28,424
部		・ 農地整備事業（県営事業負担金）（復興交付金分） 下仁井田地区 舗装工等 夏井地区 区画整理工等	16,875
		・ 農業経営高度化支援事業費補助金（復興交付金分） 農地集積に係る調整等を行う土地改良区に対し、経費の一部を補助	691
		・ 農業経営高度化支援事業費補助金 農地集積に係る調整等を行う土地改良区に対し、経費の一部を補助	405
		・ 農地整備事業（県営事業負担金） 山田地区 実施設計等	17,500

## 6款 農林水産業費

### 1項 農業費

(単位：千円)

部名	事業名	主 内 容	決 算 額
農 林 水 産 部	5 農道整備事業	・ 一般農道整備事業（市単） 下片寄地区 外10か所	10,898
		・ 地域活性化農道整備事業 駒込地区 舗装工	4,994
		・ 農山村農道整備事業 下市萱地区 舗装工	4,293
	6 農地等保全管理事業	・ 緊急ため池防災対策事業 奥駒ため池 外6か所 改修工事	17,754
		・ 団体営事業 土地改良施設の補修工事を行う土地改良区等に対し 経費の一部を補助	5,700
		・ 多面的機能支払交付金事業 農村地域の有する多面的機能の維持・発揮を図るため、 地域の共同活動や地域資源の適切な保全管理を 推進する活動を支援 協定数 50件	137,981
		・ ため池等放射性物質対策事業 大申田ため池 外6か所 対策工事	383,894



## 6款 農林水産業費

### 2項 林業費

(単位：千円)

部名	事業名	主な内容	決算額
農 林 水 産 部	3 治山事業	<ul style="list-style-type: none"> <li>・ 治山事業(県単) 治山施設工事 久保ノ作地区</li> <li>・ 治山事業(市単) 埋蔵文化財調査委託 餓鬼堂地区 測量設計委託 根小屋地区 治山施設工事 大倉地区 外1地区</li> </ul>	11,977  9,261
	4 林業専用道整備事業	<ul style="list-style-type: none"> <li>・ 林業専用道路整備事業 林道開設工事 小久田線</li> </ul>	11,790

## 6款 農林水産業費

### 3項 水産業費

(単位：千円)

部名	事業名	主な内容	決算額
農 林 水 産 部	1 水産業指導育成事業	<ul style="list-style-type: none"> <li>・ 回船誘致対策事業費補助金 漁業協同組合等が行う回船誘致対策事業に対する補助</li> <li>・ 魚市場活性化対策事業費補助金 市内外の漁船が行う回遊性魚種の水揚げに対する補助</li> </ul>	1,000  5,260
	2 水産物振興事業	<ul style="list-style-type: none"> <li>・ いわき産水産物魚食普及推進事業 地産地消を基本とした魚食普及の推進</li> <li>・ いわき産農林水産物風評被害対策事業 東京電力福島第一原子力発電所の事故によるいわき産水産物への風評を払拭するための広報事業等を実施</li> <li>・ 水産業振興推進事業 本市水産業の関係団体等で構成する協議会を設置し、 市水産業振興プランの見直し等を実施</li> <li>・ 海の魅力！いわき浜っ子総合学園事業 「常磐もの(者)」を育成するため、若い世代を対象とした体験学習などを実施</li> <li>・ 浜の名産発掘事業 地域ブランド「常磐もの」の育成と知名度の向上に向け、本市の代表的な水産物・水産加工品を名産品として選別化</li> <li>・ 学校給食魚食普及推進事業 学校給食において、本市産水産物・水産加工品を提供し、本市水産業や「常磐もの」への理解を深め、魚食を推進</li> </ul>	77  21,858  338  1,029  994  19,863

## 7 款 商 工 費

### 1 項 商 工 費

(単位：千円)

部名	事 業 名	主 な 内 容	決 算 額
文 化 ス ポ ー ツ 室	1 観光企画事業	<ul style="list-style-type: none"> <li>・ スポーツイベント開催支援事業 市内で実施する各種スポーツイベント等の誘致推進及び開催支援</li> <li>・ スポーツコミッション試行事業 スポーツに特化した合宿誘致等のワンストップ窓口を試行的に実施</li> </ul>	1,676  15,147
	2 東京2020オリンピック・パラリンピック事業	<ul style="list-style-type: none"> <li>・ 東京オリンピック・パラリンピック推進事業 いわき2020アートポスター展 2か所 聖火トーチ巡回展示 1か所 聖火リレー関連イベント（フラシティいわきスタートセレモニー・ゴールセレモニー）2か所 約1,250人</li> <li>・ ホストタウン推進事業 東京2020大会ホストタウン受入に伴うサモア大使館との協議等</li> </ul>	4,480  8,815
観 光 交 流 室	1 観光企画事業	<ul style="list-style-type: none"> <li>・ 観光誘客促進事業</li> <li>・ 教育旅行誘致促進事業</li> <li>・ ふるさと産品育成事業 事業者への助成件数 3件</li> <li>・ 観光力づくり支援事業</li> <li>・ うつくしま浜街道観光推進事業</li> <li>・ フィルム・コミッション推進事業</li> <li>・ いわきサンシャイン観光推進特区事業</li> <li>・ いわきの恵みPR事業</li> <li>・ いわき観光まちづくりビューロー負担金</li> <li>・ 着地型観光コンテンツづくり事業</li> <li>・ いわき夏まつり等開催支援補助金</li> </ul>	9,027 438 1,059 3,124 1,231 2,460 2,574 3,000 62,868 8,944 578
	2 観光施設管理事業	<ul style="list-style-type: none"> <li>・ 海水浴安全対策事業</li> </ul>	11,415
市 民 協 働 部	1 消費者保護対策事業	<ul style="list-style-type: none"> <li>・ 消費者教育推進事業 小・中学生用副読本の作成 各4,000部 消費者教育に係るコーディネーターの設置 1団体 消費者教育推進講座 42回、2,025人</li> </ul>	2,100



# 7 款 商 工 費

## 1 項 商 工 費

(単位：千円)

部名	事 業 名	主 な 内 容	決 算 額
産 業 振 興 部	1 商工業振興事業	・ 中心市街地活性化推進事業	2,380
		・ 津波被災地復興商業特区申請等支援事業	18
		・ 津波被災地域企業等立地奨励金 4件	131,250
	2 商工業金融対策事業	・ 市創業者支援融資制度預託金 18件	24,100
		・ 市中小企業融資制度（災害対策特別資金）預託金 59件	160,000
		・ 市融資制度信用保証料補助金 9件	7,184
	3 企業立地対策推進事業	・ 工場等立地奨励金 交付件数 17件	626,165
		・ いわき四倉中核工業団地管理事業	1,864
		・ 企業誘致推進事業	1,582
		・ 本社機能移転等事業者奨励金 交付件数 2件	28,000
	4 産業活性化推進事業	・ 産業振興推進事業	2,055
		・ 創業者支援事業	4,996
		・ 産業人財育成支援事業	2,012
		・ 新産業創出支援事業	3,141
		・ ふくしま産業復興投資促進特区申請等支援事業	90
		・ 販路開拓・経営革新支援事業	4,020
・ 事業化支援事業		31,021	
・ バッテリーバレー推進事業	4,640		
・ 風力関連産業推進事業	25,799		

**8 款 土 木 費**  
**1 項 土木管理費**

(単位：千円)

部名	事業名	主 な 内 容	決 算 額
都市建設部	1 ブロック塀等撤去支援事業	・ ブロック塀等撤去支援事業補助金 24件	1,892

**8 款 土 木 費**  
**2 項 道路橋りょう費**

(単位：千円)

部名	事業名	主 な 内 容	決 算 額
土木部	1 復旧・復興道路維持補修事業	・ 路面舗装補修 下神谷・新舞子線 外9線	676,167
	2 道路新設改良事業	・ 幹線道路整備事業 馬場・寺前線 外1線	66,932
		・ 自転車道路網整備事業 勿来・久之浜線 (いわき七浜海道)	411,702
		・ 生活道路整備事業 道路新設事業 四倉海岸線 道路改良事業 (単独) 北好間・高坂線 外46線 道路舗装事業 中平窪11号線 外23線 橋りょう負担金 (県営事業負担金) (仮称) 中田川 2号橋 外1橋 辺地対策事業 掛橋・新田線 外2線	598,009
	3 復興道路整備事業	・ 復興道路整備事業 復興道路整備事業 上・下湯長谷線 外3線 避難路整備事業 小浜地区避難路 1号線	441,320

## 8 款 土 木 費

### 2 項 道路橋りょう費

(単位：千円)

部名	事業名	主 な 内 容	決 算 額
土 木 部	4 交通環境改善事業	<ul style="list-style-type: none"> <li>・ 交通環境改善事業</li> <li style="padding-left: 20px;">道路局部改良事業</li> <li style="padding-left: 40px;">上1号線 外24線</li> <li style="padding-left: 20px;">歩道整備事業</li> <li style="padding-left: 40px;">十五町目・若葉台線 外10線</li> <li style="padding-left: 20px;">輝くみち・まちリフレッシュ事業</li> <li style="padding-left: 40px;">綴町・上荒川線 外31線</li> <li style="padding-left: 20px;">側溝整備事業</li> <li style="padding-left: 40px;">内宿・辻道線 外58線</li> <li style="padding-left: 20px;">ゆとりの道路整備事業</li> <li style="padding-left: 40px;">建築基準法第42条第2項に基づく道路拡幅整備</li> <li style="padding-left: 20px;">辺地対策事業</li> <li style="padding-left: 40px;">下市萱・差塩線</li> </ul>	693,297
	5 道路ストック総点検事業	<ul style="list-style-type: none"> <li>・ 道路構造物長寿命化修繕計画策定業務委託、同計画に基づく構造物点検業務委託、及び法面点検業務委託</li> <li style="padding-left: 40px;">構造物点検 11施設</li> <li style="padding-left: 40px;">法面点検 349か所</li> </ul>	55,568
	6 橋りょう長寿命化事業	<ul style="list-style-type: none"> <li>・ 道路構造物長寿命化修繕計画策定業務委託、同計画に基づく橋梁点検、補修設計及び補修工事</li> <li style="padding-left: 40px;">橋梁点検 292橋</li> <li style="padding-left: 40px;">補修設計 9橋</li> <li style="padding-left: 40px;">補修工事 6橋</li> </ul>	541,485

## 8 款 土 木 費

### 3 項 河 川 費

(単位：千円)

部名	事業名	主 な 内 容	決 算 額
土 木 部	1 河川改良事業	<ul style="list-style-type: none"> <li>・ 河川改良事業（単独）</li> <li style="padding-left: 20px;">桧川 外26か所</li> </ul>	332,726
	2 排水路整備事業	<ul style="list-style-type: none"> <li>・ 排水路整備事業</li> <li style="padding-left: 20px;">鬼越排水路 外61か所</li> </ul>	188,623
	3 急傾斜地崩壊対策事業	<ul style="list-style-type: none"> <li>・ 急傾斜地崩壊対策事業（県営事業負担金）</li> <li style="padding-left: 20px;">山ノ根1号 外14か所</li> </ul>	47,740

## 8 款 土 木 費

### 4 項 港 湾 費

(単位：千円)

部名	事業名	主な内容	決算額
産業振興部	1 港湾整備促進事業	・ 港湾機能高度化事業	1,470
	2 港湾利用促進事業	・ 小名浜港湾利用促進事業	8,148

## 8 款 土 木 費

### 5 項 都市計画費

(単位：千円)

部名	事業名	主な内容	決算額
土木部	1 街路事業	・ 街路事業 (都) 搔槌小路幕ノ内線	181,235
都市建設部	1 都市景観形成推進事業	・ 良好な景観形成の推進	50
	2 公共標識多言語化整備事業	・ 公共標識の多言語化を実施	7,590
	3 防災集団移転跡地活用事業	・ 末続防災集団移転跡地活用事業 跡地維持管理業務委託 ・ 錦町須賀防災集団移転跡地活用事業 土地調査測量業務委託 跡地維持管理業務委託 ・ 走出防災集団移転跡地活用事業 跡地維持管理業務委託	6,798
	4 四ツ倉駅跨線人道橋整備事業	・ 支障物移転工事委託 ・ 東西自由通路及び駅舎整備工事委託 ・ 橋梁上部工製作工事 ・ 道路改良工事 ・ 用地取得 A=1,233m <sup>2</sup>	279,799
	5 いわき都市計画図作成事業(復興基図整備事業)	・ 都市計画図の修正を実施	86,535
	6 立地適正化計画推進事業	・ 立地適正化計画を推進するため、誘導区域内への都市機能等の誘導等を推進	10,550

## 8 款 土 木 費

### 5 項 都市計画費

(単位：千円)

部名	事 業 名	主 な 内 容	決 算 額
都	7 大規模盛土造成地調査事業	<ul style="list-style-type: none"> <li>・ 大規模盛土造成地調査事業</li> <li style="padding-left: 20px;">大規模盛土造成地年代調査等業務委託</li> <li style="padding-left: 20px;">大規模盛土造成地現地踏査業務委託</li> </ul>	39,340
	8 市街地再生整備推進事業	<ul style="list-style-type: none"> <li>・ 低未利用地や公有地等を活用した市街地再生整備の検討</li> </ul>	9,130
	9 総合都市交通推進事業	<ul style="list-style-type: none"> <li>・ 総合都市交通体系調査を実施し、交通体系整備の方針を策定</li> </ul>	19,299
市	10 総合交通対策事業	<ul style="list-style-type: none"> <li>・ 公共交通活性化推進事業</li> <li style="padding-left: 20px;">公共交通の確保及び利便性向上に係る施策の推進</li> <li>・ 鉄道交通利便性向上推進事業</li> <li style="padding-left: 20px;">鉄道交通の利便性向上及び利用促進に係る施策の推進</li> <li>・ 鉄道駅バリアフリー化推進事業</li> <li style="padding-left: 20px;">JR常磐線植田駅のバリアフリー化工事（エレベーター）に係る経費の一部を補助</li> <li>・ 共創型地域交通モデル事業</li> <li style="padding-left: 20px;">公共交通空白地域等において地元組織が主体となった交通システムへの運行支援</li> <li>・ 共創型地域交通モデル事業費補助金</li> <li style="padding-left: 20px;">地元組織が主体となった交通システムの運行に対する運営費補助</li> </ul>	320
			298
建 設			118,561
			1,781
部	11 都市公園整備事業	<ul style="list-style-type: none"> <li>・ 補助事業</li> <li style="padding-left: 20px;">都市公園施設長寿命化計画（便益・休養・管理施設）策定調査業務委託</li> <li style="padding-left: 20px;">21世紀の森公園いわきグリーンスタジアム空調設備更新工事</li> <li style="padding-left: 20px;">21世紀の森公園わんぱく広場遊具更新工事</li> <li>・ 単独事業</li> <li style="padding-left: 20px;">いわき市緑の基本計画改定業務委託</li> <li style="padding-left: 20px;">平中央公園 災害復旧業務委託</li> <li style="padding-left: 20px;">長寿命化計画に基づく公園遊具補修工事</li> </ul>	2,000
			117,558
			73,261

## 8 款 土 木 費

### 5 項 都市計画費

(単位：千円)

部名	事業名	主 な 内 容	決 算 額
都 市 建 設 部	12 緑化推進事業	<ul style="list-style-type: none"> <li>・ 中心市街地活性化事業 （仮称）磐城平城・城跡公園埋蔵文化財発掘調査業務委託</li> <li>大工町公園 測量設計業務委託</li> <li>新川東緑地整備工事 （仮称）磐城平城・城跡公園既存建屋解体工事、樹林整姿工事等</li> <li>（仮称）磐城平城・城跡公園整備に係る土地購入</li> </ul>	129,945
		<ul style="list-style-type: none"> <li>・ いわき金成公園 里道整備工事 市民参加による里山づくり活動の推進</li> </ul>	1,461
		<ul style="list-style-type: none"> <li>・ 緑化推進の普及啓発等 芝山千本桜消毒等管理委託 市の保存樹木・樹林などの緑の保全業務委託</li> </ul>	16,453
	13 いわき駅並木通り地区市街地再開発事業	<ul style="list-style-type: none"> <li>・ 緑化推進の取組みに対する補助 生垣設置奨励補助金 緑の少年団活動補助金</li> <li>・ 市街地再開発事業費補助金</li> </ul>	1,575

## 8 款 土 木 費

### 6 項 住宅費

(単位：千円)

部名	事業名	主 な 内 容	決 算 額
都 市 建 設 部	1 木造住宅耐震化事業	<ul style="list-style-type: none"> <li>・ 木造住宅耐震診断者派遣事業業務委託 9か所</li> </ul>	1,683
	2 個人住宅優良ストック形成支援事業	<ul style="list-style-type: none"> <li>・ 個人住宅の改良に対する費用の一部助成 34件</li> </ul>	4,822
	3 三世帯同居・近居支援事業	<ul style="list-style-type: none"> <li>・ 三世帯が同居・近居するための住宅の取得等に対する費用の一部助成 30件</li> </ul>	19,932

## 8 款 土 木 費

### 6 項 住 宅 費

(単位：千円)

部名	事 業 名	主 な 内 容	決 算 額
都 市 建 設 部	4 空家等対策推進事業	<ul style="list-style-type: none"> <li>・ 空家等対策推進事業</li> <li style="padding-left: 20px;">空家等実態調査業務委託</li> <li style="padding-left: 20px;">住まい情報センター空き家バンク等運営補助金</li> <li style="padding-left: 20px;">特定空家の除却に対する費用の一部助成</li> </ul> <div style="text-align: right; margin-right: 20px;">6件</div>	43,131
	5 津波被災住宅再建事業	<ul style="list-style-type: none"> <li>・ 津波被災住宅再建事業補助金</li> </ul> <div style="text-align: right; margin-right: 20px;">99件</div>	142,026
	6 住生活基本計画策定事業	<ul style="list-style-type: none"> <li>・ 住生活基本計画策定事業</li> <li style="padding-left: 20px;">住生活基本計画策定業務委託</li> <li style="padding-left: 20px;">住生活基本計画策定委員会</li> </ul> <div style="text-align: right; margin-right: 20px;">3回</div>	5,213

# 9 款 消 防 費

## 1 項 消 防 費

(単位：千円)

部名	事 業 名	主 な 内 容	決 算 額
総 合 政 策 部	1 生活再建市民総合案内窓口事業	・ 被災者の生活再建に係る各種相談等にワンストップで対応する窓口の設置 相談等件数 1,206件	7,504
	2 被災自治体との連携推進事業	・ 国・県及び避難元自治体等と町外コミュニティ等に関する協議等を実施 ・ 復興公営住宅入居者と地域住民とのコミュニティ形成を支援	2,386
	3 被災者生活再建相談事業	・ 被災者の生活及び住宅の自立再建を支援するため、専門家による個別相談会等を実施 個別相談会開催 3回 ・ 被災者の生活再建を支援するため、公的支援制度に関するパンフレットを作成 850部	189
	4 心の復興事業補助金	・ 被災者が前向きに生活することができるよう、心の復興事業に取り組む団体に対する補助 1件	3,375
危 機 管 理 部	1 防災対策推進費	・ 福島県総合情報通信ネットワーク機器保守管理及び避難所表示板等の維持管理 ・ 地域防災マネージャーの配置	11,903
	2 災害時非常用備蓄品整備事業	・ 災害時における応急的な食糧品や飲料水の公的備蓄及びその更新管理 乾パン缶詰 4,740缶 パン缶詰 7,110缶 アルファ化米・フリーズドライ米 9,330食 保存用飲料水 21,180本 ガソリン缶詰 760缶	48,915
	3 防災用通信機器等管理費	・ 防災行政無線、防災メール、衛星携帯電話等の維持管理及びJアラート受信機（移動系）の更新	37,086
	4 地域防災計画改訂事業	・ 災害対策基本法等の改正や国・県計画の修正等を踏まえ、市地域防災計画の修正を実施	135
	5 避難所施設通信基盤整備事業	・ 避難所施設における災害時の情報入手を可能とする通信ネットワークの整備 避難所特設公衆電話機 77台	241



# 9 款 消 防 費

## 1 項 消 防 費

(単位：千円)

部名	事業名	主な内容	決算額
危 機 管 理 部	6 津波避難所表示板等整備事業	・ 沿岸部において適切に注意喚起を促し、津波からの避難を効果的に支援する津波サインの設置 津波避難所案内板 17基	38,060
	7 自主防災組織強化支援事業	・ 地域の防災リーダーの育成を目的とした防災士養成講座や自主防災組織研修会の開催等	1,433
	8 防災情報システム整備事業	・ 雨量や水位・土壌雨量指数等の情報から迅速な避難判断を支援する土砂災害予測システムの更新管理	4,705
	9 原子力災害安全対策強化事業	・ 原子力防災訓練（内郷地区）の実施	7,563
	10 原子力災害対策計画改訂事業	・ 市地域防災計画（原子力災害対策編）の修正	273
生 活 環 境 部	1 除去土壌等管理・搬出推進事業	・ 除去土壌等を保管する仮置場の維持管理 15か所	255,097
	2 空間線量等モニタリング事業	・ 放射線量測定及び線量計貸出等を実施 線量計貸出台数 52台 いわき市放射線量マップ（iマップ）の更新 2,133地点	22,933
	3 放射線知識普及・啓発等事業	・ 中学生を対象とした放射線教育のための講師派遣 1回、49人	11
	4 仮置場等放射線量常時監視事業	・ 仮置場へ放射線量常時測定装置を設置し、放射線量の常時監視を実施 11か所	10,406
土 木 部	1 河川洪水ハザードマップ・土砂災害警戒区域総括図作成事業	・ 河川洪水ハザードマップの更新 夏井川水系・鮫川水系・蛭田川水系 ・ 土砂災害警戒区域総括図の更新 469か所分	38,621 6,159
	1 救急救命士等養成事業	・ 救急救命士資格取得研修 2人 ・ 救急科研修 10人	6,549
消 防 本 部	2 救急救命強化事業	・ 応急手当能力の向上を目的とした、応急手当普及啓発	2,058
	3 消防団充実強化事業	・ 消防団員用雨衣、災害活動用長靴、消防用ホース	14,755

# 9 款 消 防 費

## 1 項 消 防 費

(単位：千円)

部名	事 業 名	主 な 内 容	決 算 額
消 防       本 部	4 消防緊急情報システム更新整備事業	・ 消防緊急情報システムの部分更新	26,070
	5 消防車両整備事業	<ul style="list-style-type: none"> <li>・ 総務連絡車 1台</li> <li>・ CD-I型消防ポンプ車 1台</li> <li>・ II型化学車 2台</li> <li>・ III型救助工作車 1台</li> <li>・ はしご車 1台</li> <li>・ 資機材搬送車 1台</li> <li>・ 指揮車 1台</li> <li>・ 軽査察広報車 2台</li> <li>・ 高規格救急車 3台</li> </ul>	764,425
	6 消防水利整備事業	<ul style="list-style-type: none"> <li>・ 防火水槽解体撤去工事 1基</li> <li>・ 消火栓整備事業（移設、修繕） 114基</li> <li>・ 耐震性貯水槽設置工事 3基</li> </ul>	167,353
	7 Net119緊急通報システム整備事業	・ 音声による119番通報が困難な聴覚・言語機能障がい者が通報を円滑に行うためのシステムを整備	2,475
	8 消防庁舎耐震診断事業	・ 内郷消防署耐震診断業務委託	6,820
	9 消防施設整備事業	<ul style="list-style-type: none"> <li>・ 機械置場兼団員詰所解体に伴うアスベスト調査業務委託 7か所</li> <li>・ 機械置場兼団員詰所改築等に伴う地質調査業務委託 1か所</li> <li>・ 機械置場兼団員詰所改築等に伴う境界確定測量業務委託 3か所</li> <li>・ 機械置場兼団員詰所改築工事 3か所</li> <li>・ 機械置場兼団員詰所解体工事 3か所</li> <li>・ 消防団詰所サイレン設置工事 16基</li> </ul>	105,871
	10 消防機械整備事業	<ul style="list-style-type: none"> <li>・ CD-I型消防ポンプ車4WD 1台</li> <li>・ CD-I型消防ポンプ車2WD 3台</li> <li>・ 小型動力ポンプ付積載車4WD 6台</li> <li>・ 小型動力ポンプ付積載車2WD 16台</li> <li>・ 小型動力ポンプ 23台</li> </ul>	295,350
	11 潜水士等養成事業	<ul style="list-style-type: none"> <li>・ 水難救助対応資器材 一式</li> <li>・ 潜水士資格取得研修 1人</li> </ul>	1,580

# 10款 教 育 費

## 1項 教育総務費

(単位：千円)

部名	事業名	主 な 内 容	決 算 額
こどもみらい部	1 一時預かり事業費補助金(幼稚園型・新制度分)	・ 地域子ども・子育て支援事業における一時預かり事業(幼稚園型)を行う私立幼稚園等への補助	10,324
	2 私立専修学校等運営費補助金	・ 私立専修学校等の設置者に対して、学校の運営に要する経費の一部を補助	1,701
教 育 委 員 会	1 言語障害児矯正指導学級運営費補助金	・ 「幼児のためのことばの教室」に対する補助	6,379
	2 総合的な学習事業	・ 児童生徒の「生きる力」を育むために総合的な学習を充実	8,059
	3 生徒指導特別対策事業	・ 児童生徒が心豊かで充実した学校生活を送るため各学校が連携した生徒指導等を実施	4,530
	4 支援員設置事業	・ 障がいを持つ児童生徒の円滑な学習活動を支援するため支援員を配置 103名	166,932
	5 心の教室相談員設置事業	・ 心の教室相談員やカウンセラーの設置	1,638
	6 森林環境学習推進事業	・ 森林・林業の役割等の学習機会の提供及び環境教育の充実 35校	7,001
	7 小・中学校連携教育推進事業	・ 中学校区における公立小中学校間の連携促進 ・ 小・中学校一貫教育推進会議の開催	94
	8 生徒会長サミット事業	・ 学校の課題解決に向けた市内中学校の生徒会長等による協議会(生徒会長サミット)を開催 ・ 「いわき志塾」を実施	530
	9 学校司書設置事業	・ 学校図書館の蔵書管理や児童生徒への読書指導等を行う学校司書を配置 42名	46,278
	10 学校給食等食育推進事業	・ ふれあい弁当デーの取組みや地元料理人等との連携による食育事業の実施	434
	11 緊急スクールカウンセラー等設置事業	・ 東日本大震災や令和元年東日本台風により被災した児童生徒・教職員の心のケアや、教職員・保護者への助言・援助を実施(スクールカウンセラー・スクールソーシャルワーカー)	33,370

# 10款 教 育 費

## 1項 教育総務費

(単位：千円)

部名	事 業 名	主 な 内 容	決 算 額
教	12 コミュニティ・スクール（学校運営協議会制度）導入事業	・ 学校・家庭・地域が一体となってより良い教育環境を実現し、「地域とともにある学校づくり」を推進 （モデル校：田人小中学校、三和小中学校）	528
	13 いわきっ子チャレンジノート事業	・ 「いわきっ子チャレンジノート」を作成し、市内の小中学生に配布	832
	14 支援員設置事業（医療的ケア支援員分）	・ 医療的行為の支援を行うことができる、医療的ケア支援員を配置 1校	1,166
育	15 「学びの習慣づくり」推進事業	・ 中学校において、放課後、家庭での自主的な学習習慣の定着を図るための学習会場を運営 7校	1,064
	16 英語教育推進事業	・ 小中学校及び幼稚園に外国語指導助手を派遣 15名 ・ 民間試験を活用した英語4技能向上事業を実施 6校 ・ 英語教育サポーターを派遣 23校	121,396
委	17 オリンピック・パラリンピック・ムーブメント共創事業	・ オリンピック・パラリンピック教育推進校における講演会・競技体験会等の実施 10校	2,837
員	18 教職員の働き方改革推進事業	・ 客観的な時間管理のための出退勤管理システムを運用 ・ 中学校部活動指導体制の適正化のための部活動指導員を配置 8校	6,627
会	19 次世代の教育情報化推進事業	・ 学校ICT環境の充実を図り、新学習指導要領が示す「主体的・対話的で深い学び」を実現するとともに、「個」に応じた多様な学びを推進 小中学校教育用コンピュータ（タブレット端末）を整備 74校、2,670台 G I G Aスクール学習用タブレット端末を整備 95校、22,170台 小中学校教育用大型提示装置を整備 103校、1,104式 W e bカメラ・マイクを整備 103校、591式 モバイルW i - F i ルーターを整備 100台	543,895

**10款 教 育 費**  
**1項 教育総務費**

(単位：千円)

部名	事業名	主 な 内 容	決 算 額
教 育 委 員 会	20 日本語学習サポート事業	・ 外国人の子どもたち等が、市立小中学校修学を希望した場合における日本語指導について、多様化する出身地や日本語の習熟度等に応じたきめ細やかな支援を実施  日本語指導 8名、延 249回 ポケトーク（多言語音声翻訳機）購入 6台	1,579
	21 教職員研修等事務費	・ 中核市に義務付けられている県費負担教職員の基本研修及び本市の教育課題に対応するための専門研修を実施	3,701
	22 不登校対策事業	・ 不登校の児童生徒を対象とした適応指導教室「チャレンジホーム」の開設 4か所	5,200
	23 教育相談事業	・ いじめや不登校、心身の発達の遅れなどに関する相談体制を強化	13,972
	24 学校教育推進調査・研究事業	・ 教科指導や学力向上、現代的な課題などに対応した調査・研究、専門書や資料等の収集	398
	25 奨学資金貸付金	・ 奨学資金貸付金 継続貸付者 26人 新規貸付者 5人	14,748
	26 未来につなぐ人財応援奨学金基金積立金	・ 奨学金返還支援を行うための基金積立金	1,348
27 未来につなぐ人財応援事業	・ 奨学金返還支援事業に係る経費 補助金交付者 33人	3,979	

**10款 教 育 費**  
**2項 小学校費**

(単位：千円)

部名	事業名	主 な 内 容	決 算 額
教 育 委 員 会	1 被災児童遠距離等通学支援事業	・ 震災による自宅の移転により遠距離通学を余儀なくされた児童に対するスクールバスの運行や通学費の補助	3,933
	2 三和・田人・四倉地区スクールバス通学支援事業	・ 三和地区、田人地区及び四倉地区における学校の再編に伴う通学支援の実施	127,625

## 10款 教 育 費

### 2項 小 学 校 費

(単位：千円)

部名	事 業 名	主 な 内 容	決 算 額
教 育 委 員 会	3 小学校空調設備設置事業	・ 小学校の普通教室等に空調設備を設置 小学校空調設備設置工事及び設計委託	1,346,565
	4 フッ化物洗口事業	・ モデル校においてフッ化物洗口事業を実施 4校	801
	5 被災児童就学援助	・ 東日本大震災や令和元年東日本台風により就学困難となった児童に対する学用品費や給食費等の助成	17,558
	6 校舎建設事業	・ 三和小中学校校舎新築（小学校分） 校舎新築工事、新築電気設備工事及び新築機械設備工事	342,776

## 10款 教 育 費

### 3項 中 学 校 費

(単位：千円)

部名	事 業 名	主 な 内 容	決 算 額
教 育 委 員 会	1 被災生徒遠距離等通学支援事業	・ 震災による自宅の移転により遠距離通学を余儀なくされた生徒に対するスクールバスの運行や通学費の補助	2,851
	2 中学校空調設備設置事業	・ 中学校の普通教室等に空調設備を設置 中学校空調設備設置工事及び設計委託	1,235,322
	3 被災生徒就学援助	・ 東日本大震災や令和元年東日本台風により就学困難となった生徒に対する学用品費や給食費等の助成	21,522
	4 校舎建設事業	・ 三和小中学校校舎新築（中学校分） 校舎新築工事、新築電気設備工事及び新築機械設備工事	289,157

## 10款 教 育 費

### 4項 幼 稚 園 費

(単位：千円)

部名	事 業 名	主 な 内 容	決 算 額
こどもみらい部	1 市立幼稚園特別支援教育推進事業	・ 公立幼稚園のうち障がいのある幼児の在籍する学級に 加配職員を配置 6園	20,394
	2 フッ化物洗口事業	・ むし歯予防を図るため、公立幼稚園の4歳以上の幼児を 対象に、低濃度のフッ化物洗口液によるうがいを実施 14園	262

## 10款 教 育 費

### 5項 社 会 教 育 費

(単位：千円)

部名	事 業 名	主 な 内 容	決 算 額
文 化 ス ポ ー ツ 室	1 市内遺跡発掘調査等事業	・ 開発に先立つ試掘調査等 好間条里跡 外11件	21,140
	2 指定文化財等保存事業	・ 指定文化財保存修理補助等 いわき市文化財保存事業補助金 8件 いわき市文化財保存管理事業補助金 1件	7,934
	3 埋蔵文化財発掘出土品整理事業	・ 埋蔵文化財発掘調査に係る整理、報告書の刊行等	3,995
	4 無形民俗文化財活用事業	・ 児童を対象に、指定無形民俗文化財の体験事業を実施 江名の獅子舞体験事業（江名小） 参加者数 47名	33
	5 美術館事業	・ 企画展事業 「ストラスブール美術館展」 外6件 ・ いわき市立美術館教育普及事業 講演会/美術講座/ギャラリー・トーク/団体等解説 実技講座/公開制作/ワークショップ/移動美術館 コンサート&パフォーマンス/共催事業 143回	54,465 2,449
教 育 委 員 会	1 生涯学習推進事業	・ 市役所出前講座事業 利用件数 119件、利用者数 3,938人 ・ 市民大学講座事業 受講者数 延 1,257人 ・ 学校・家庭・地域パートナーシップ推進事業 ・ 公民館施設のあり方検討事業 市民アンケートを実施	429 3,418 1,868 1,803

**10款 教 育 費**  
**5項 社会教育費**

(単位：千円)

部名	事業名	主 な 内 容	決 算 額
教 育 委 員 会	2 教育活動推進事業	・ 市民講座等事業 利用者数 延 25,125人	22,256
		・ 市民講師活用事業 市民講師活用回数 30回、利用者数 1,366人	168
		・ 成人式事業 対象者数 3,299人	3,168
		・ いわきっ子防災体験学習事業 参加者数 36人	278
		・ 土曜学習推進事業 参加者数 延 1,631人	3,536

**10款 教 育 費**  
**6項 保健体育費**

(単位：千円)

部名	事業名	主 な 内 容	決 算 額
文 化 ス ポ ー ツ 室	1 生涯スポーツ振興事業	・ 市民スポーツ教室等の開催 4教室、参加者 延 465人	547
	2 スポーツを活用したまちづくり事業	・ 「いわき市スポーツ推進計画」策定のための検討委員会等を開催	4,672
	3 めざせオリンピック・トップアスリート養成事業	・ 強化選手・強化チームとして指定された競技者及び指導者に対し、大会参加や合宿に係る費用等を補助 63件	2,388
教 育 委 員 会	1 放射性物質検査事業	・ 学校給食における食材の放射性物質検査の実施 単独調理校 1校 学校給食共同調理場 7施設	42,256





## 後期高齢者医療特別会計

(単位：千円)

部名	事業名	主 内 容	決 算 額
市 民 協 働 部	1 一般管理費	・ 療養費支給申請受付件数	70,766
		高額療養費	2,947件
		補装具	837件
		はり・きゅう・マッサージ	8,633件
		葬祭費	3,011件
		高額介護合算療養費	2,830件
		その他	296件
		・ 資格関係申請等受付件数	
		被保険者証等再交付申請書	1,469件
		限度額適用・標準負担額減額認定申請書	1,985件
障害認定/特定疾病関係等申請書	472件		
その他の申請書/届出書	590件		
2 徴収費	・ 保険料納付金		13,935
		特別徴収（現年度）分	2,019,716千円
		普通徴収（現年度）分	1,051,843千円
		普通徴収（滞納繰越）分	15,821千円
		延滞金分	1,020千円

## 母子父子寡婦福祉資金貸付金特別会計

(単位：千円)

部名	事業名	主 内 容	決 算 額
こ ど も み ら い 部	1 貸付事業	・ 母子父子寡婦福祉資金貸付金	106,701
		母子福祉資金貸付金	172件
		父子福祉資金貸付金	164件
		寡婦福祉資金貸付金	4件
		（未指定）	4件



# 介護保険特別会計

(単位：千円)

部名	事業名	主 　　な 　　内 　　容	決 算 額
保  健  福  社  部	2 地域支援事業	・ 地域ケア会議等事業	1,287
		・ 地域包括支援センター運営事業	420,339
		地域包括支援センター 7か所	
		サブセンター 2か所	
		・ 認知症ケア総合支援事業	15,119
		・ 成年後見制度利用支援事業	6,191
		申立費用助成金 35件	
		後见人報酬助成金 26件	
		・ 介護給付等費用適正化事業	13,934
		・ 家族介護用品給付事業	2,048
		延 160人	
		・ 住宅改修相談支援等事業	4,066
		延 131件	
		・ 配食サービス事業	106,999
		配食数 延 199,647食	
		・ 介護相談員派遣事業	155
		1施設、延 1回	
		・ 在宅医療・介護連携推進事業	549
		・ あたらしい総合事業	49,120
		・ 介護予防・生活支援サービス事業	619,028
訪問型サービス 延 10,538件			
通所型サービス 延 20,780件			
・ 介護予防ケアマネジメント事業	89,419		
延 20,266件			
・ 高額介護予防サービス費相当事業	1,239		
延 321件			
・ つどいの場創出事業	80,618		
つどいの場実施団体数 414団体			
・ いきいきシニアボランティアポイント事業	6,902		
商品交換人数 468人			
・ つながる・いわき事業	6,418		
・ 介護予防ハイリスク者把握事業	9,049		

# 土地区画整理事業特別会計

(単位：千円)

部名	事業名	主  な  内  容	決 算 額
都 市 建 設 部	1 泉第三土地区画整理事業	<ul style="list-style-type: none"> <li>・ 換地計画策定業務委託</li> <li>・ 土地区画整理登記資料作成業務委託</li> <li>・ 道路台帳整備業務委託</li> <li>・ 公園台帳整備業務委託</li> <li>・ 都市計画道路舗装工事</li> <li>・ 区画道路舗装工事</li> <li>・ 公園整備工事</li> <li>・ 宅地整地工事</li> <li>・ 区画道路維持補修工事</li> <li>・ 移転補償</li> </ul>	476,264
	2 勿来錦第一土地区画整理事業	<ul style="list-style-type: none"> <li>・ 建物等調査算定業務委託</li> <li>・ 仮換地設定業務委託</li> <li>・ 都市計画道路築造工事</li> <li>・ 区画道路築造工事</li> <li>・ 区画道路保全工事</li> <li>・ 宅地整地工事</li> <li>・ 給水管布設工事</li> <li>・ 水道管布設工事負担金</li> <li>・ 移転補償</li> </ul>	248,706

# 競輪事業特別会計

(単位：千円)

部名	事業名	主 な 内 容	決 算 額																																								
産          業          振          興          部	1 競輪事業	<ul style="list-style-type: none"> <li>・ 開催日数</li> </ul> <table border="1" style="width: 100%; margin-top: 10px;"> <thead> <tr> <th style="width: 10%;"></th> <th style="width: 60%;">区 分</th> <th style="width: 30%;">開催日数</th> </tr> </thead> <tbody> <tr> <td rowspan="5" style="text-align: center; vertical-align: middle;">自場開催</td> <td>普通競輪 (F II)</td> <td style="text-align: center;">21日</td> </tr> <tr> <td>普通競輪 (F I)</td> <td style="text-align: center;">21日</td> </tr> <tr> <td>開設70周年記念競輪 (G III)</td> <td style="text-align: center;">4日</td> </tr> <tr> <td>サマーナイトフェスティバル (G II)</td> <td style="text-align: center;">3日</td> </tr> <tr> <td style="text-align: center;">計</td> <td style="text-align: center;">49日</td> </tr> <tr> <td>場外開催</td> <td>(単独開催のみ)</td> <td style="text-align: center;">48日</td> </tr> <tr> <td colspan="2" style="text-align: center;">総開催日数</td> <td style="text-align: center;">97日</td> </tr> </tbody> </table> <ul style="list-style-type: none"> <li>・ 車券売上額等の状況</li> </ul> <p style="text-align: right; margin-right: 20px;">(単位：千円)</p> <table border="1" style="width: 100%; margin-top: 10px;"> <thead> <tr> <th style="width: 10%;"></th> <th style="width: 60%;">区 分</th> <th style="width: 30%;">車券売上額</th> </tr> </thead> <tbody> <tr> <td rowspan="5" style="text-align: center; vertical-align: middle;">自場開催</td> <td>平本場</td> <td style="text-align: right;">505,848</td> </tr> <tr> <td>郡山場外</td> <td style="text-align: right;">146,441</td> </tr> <tr> <td>電話投票</td> <td style="text-align: right;">5,433,253</td> </tr> <tr> <td>臨時場外</td> <td style="text-align: right;">15,754,281</td> </tr> <tr> <td style="text-align: center;">計</td> <td style="text-align: right;">21,839,823</td> </tr> <tr> <td>場外開催</td> <td>特別競輪・記念競輪等</td> <td style="text-align: right;">5,006,474</td> </tr> <tr> <td colspan="2" style="text-align: center;">総車券売上額</td> <td style="text-align: right;">26,846,297</td> </tr> </tbody> </table>		区 分	開催日数	自場開催	普通競輪 (F II)	21日	普通競輪 (F I)	21日	開設70周年記念競輪 (G III)	4日	サマーナイトフェスティバル (G II)	3日	計	49日	場外開催	(単独開催のみ)	48日	総開催日数		97日		区 分	車券売上額	自場開催	平本場	505,848	郡山場外	146,441	電話投票	5,433,253	臨時場外	15,754,281	計	21,839,823	場外開催	特別競輪・記念競輪等	5,006,474	総車券売上額		26,846,297	5,092,932
			区 分	開催日数																																							
		自場開催	普通競輪 (F II)	21日																																							
			普通競輪 (F I)	21日																																							
			開設70周年記念競輪 (G III)	4日																																							
			サマーナイトフェスティバル (G II)	3日																																							
			計	49日																																							
		場外開催	(単独開催のみ)	48日																																							
		総開催日数		97日																																							
			区 分	車券売上額																																							
自場開催	平本場	505,848																																									
	郡山場外	146,441																																									
	電話投票	5,433,253																																									
	臨時場外	15,754,281																																									
	計	21,839,823																																									
場外開催	特別競輪・記念競輪等	5,006,474																																									
総車券売上額		26,846,297																																									

# 資 料

# 1 令和2年度会計別決算額調

区 分 会 計 名		歳 入				歳 令和2年度 (B)	
		令和2年度 (A)	令和元年度	比 較	増減率		
一 般 会 計		199,390,706,672	163,429,009,797	35,961,696,875	22.0	192,147,474,612	
特 別 会 計	国民健康保険事業	事業	28,986,211,575	30,417,999,314	△ 1,431,787,739	△ 4.7	28,827,643,171
		直診	45,166,737	49,536,544	△ 4,369,807	△ 8.8	45,166,737
		計	29,031,378,312	30,467,535,858	△ 1,436,157,546	△ 4.7	28,872,809,908
	後 期 高 齢 者 医 療		4,043,415,685	3,870,123,675	173,292,010	4.5	4,041,415,185
	介 護 保 険		31,820,045,542	31,848,958,190	△ 28,912,648	△ 0.1	31,274,511,455
	母子父子寡婦福祉資金貸付金		148,024,910	168,146,963	△ 20,122,053	△ 12.0	108,996,962
	土 地 区 画 整 理 事 業		1,592,407,272	1,579,585,641	12,821,631	0.8	1,481,839,533
	卸 売 市 場 事 業		342,736,193	419,805,264	△ 77,069,071	△ 18.4	342,736,193
	競 輪 事 業		23,033,844,237	16,007,697,021	7,026,147,216	43.9	22,197,331,010
	川 部 財 産 区		540,814	809,474	△ 268,660	△ 33.2	380,855
	常 磐 湯 本 財 産 区		186,527,191	203,765,168	△ 17,237,977	△ 8.5	160,510,301
	磐 崎 財 産 区		6,198,893	5,551,917	646,976	11.7	3,946,482
	澤 渡 財 産 区		5,949,946	3,926,066	2,023,880	51.5	3,772,412
	田 人 財 産 区		5,394,028	11,577,736	△ 6,183,708	△ 53.4	4,190,589
	川 前 財 産 区		11,122,017	11,842,851	△ 720,834	△ 6.1	9,281,585
	小 計		90,227,585,040	84,599,325,824	5,628,259,216	6.7	88,501,722,470
	合 計		289,618,291,712	248,028,335,621	41,589,956,091	16.8	280,649,197,082



(単位:円・%)

出			歳入歳出 差引額 (A)－(B) (C)	翌年度へ 繰り越すべき 財源 (D)	実質収支 (C)－(D) (E)	前年度 実質収支 (F)	単年度 収 支 (E)－(F) (G)
令和元年度	比 較	増減率					
156,335,482,819	35,811,991,793	22.9	7,243,232,060	2,647,678,720	4,595,553,340	1,573,952,018	3,021,601,322
30,375,580,446	△ 1,547,937,275	△ 5.1	158,568,404	0	158,568,404	42,418,868	116,149,536
49,536,544	△ 4,369,807	△ 8.8	0	0	0	0	0
30,425,116,990	△ 1,552,307,082	△ 5.1	158,568,404	0	158,568,404	42,418,868	116,149,536
3,869,147,875	172,267,310	4.5	2,000,500	0	2,000,500	975,800	1,024,700
31,510,776,375	△ 236,264,920	△ 0.7	545,534,087	0	545,534,087	338,181,815	207,352,272
122,605,332	△ 13,608,370	△ 11.1	39,027,948	0	39,027,948	45,541,631	△ 6,513,683
1,410,679,031	71,160,502	5.0	110,567,739	110,567,739	0	0	0
419,805,264	△ 77,069,071	△ 18.4	0	0	0	0	0
15,702,601,940	6,494,729,070	41.4	836,513,227	0	836,513,227	305,095,081	531,418,146
601,270	△ 220,415	△ 36.7	159,959	0	159,959	208,204	△ 48,245
186,095,619	△ 25,585,318	△ 13.7	26,016,890	0	26,016,890	17,669,549	8,347,341
4,585,921	△ 639,439	△ 13.9	2,252,411	0	2,252,411	965,996	1,286,415
3,389,240	383,172	11.3	2,177,534	0	2,177,534	536,826	1,640,708
10,282,765	△ 6,092,176	△ 59.2	1,203,439	0	1,203,439	1,294,971	△ 91,532
10,412,844	△ 1,131,259	△ 10.9	1,840,432	0	1,840,432	1,430,007	410,425
83,676,100,466	4,825,622,004	5.8	1,725,862,570	110,567,739	1,615,294,831	754,318,748	860,976,083
240,011,583,285	40,637,613,797	16.9	8,969,094,630	2,758,246,459	6,210,848,171	2,328,270,766	3,882,577,405

## 2 令和2年度一般会計決算額調

(歳入)

(単位:円・%)

款	区 分	令和2年度		令和元年度		比 較	増減率
		決 算 額	構成比	決 算 額	構成比		
1	市 税	51,385,680,785	25.8	50,697,910,019	31.0	687,770,766	1.4
2	地 方 譲 与 税	1,340,275,449	0.7	1,372,961,459	0.8	△ 32,686,010	△ 2.4
3	利 子 割 交 付 金	34,394,000	0.0	29,212,000	0.0	5,182,000	17.7
4	配 当 割 交 付 金	116,518,000	0.1	143,533,000	0.1	△ 27,015,000	△ 18.8
5	株式等譲渡所得割交付金	131,409,000	0.1	70,210,000	0.0	61,199,000	87.2
6	法 人 事 業 税 交 付 金	484,337,000	0.2	0	—	484,337,000	皆増
7	地 方 消 費 税 交 付 金	7,708,373,000	3.9	6,294,973,000	3.9	1,413,400,000	22.5
8	ゴルフ場利用税交付金	133,572,232	0.1	138,865,562	0.1	△ 5,293,330	△ 3.8
9	環 境 性 能 割 交 付 金	72,062,367	0.0	43,086,000	0.0	28,976,367	67.3
10	地 方 特 例 交 付 金	308,426,000	0.2	247,610,000	0.2	60,816,000	24.6
11	地 方 交 付 税	16,895,815,000	8.5	17,611,933,000	10.8	△ 716,118,000	△ 4.1
内 訳	普 通	11,680,570,000	5.9	11,871,641,000	7.3	△ 191,071,000	△ 1.6
	特 別	5,215,245,000	2.6	5,740,292,000	3.5	△ 525,047,000	△ 9.1
12	交通安全対策特別交付金	56,546,000	0.0	52,967,000	0.0	3,579,000	6.8
13	分 担 金 及 び 負 担 金	607,535,267	0.3	997,123,836	0.6	△ 389,588,569	△ 39.1
14	使 用 料 及 び 手 数 料	2,491,084,030	1.2	2,827,681,514	1.7	△ 336,597,484	△ 11.9
15	国 庫 支 出 金	62,614,295,173	31.4	21,119,161,394	12.9	41,495,133,779	196.5
16	県 支 出 金	11,820,081,596	5.9	11,530,506,106	7.1	289,575,490	2.5
17	財 産 収 入	514,318,375	0.3	306,322,857	0.2	207,995,518	67.9
18	寄 附 金	673,839,847	0.3	493,956,410	0.3	179,883,437	36.4
19	繰 入 金	10,362,190,512	5.2	21,034,447,878	12.9	△ 10,672,257,366	△ 50.7
20	繰 越 金	7,093,526,978	3.6	6,000,455,207	3.7	1,093,071,771	18.2
21	諸 収 入	6,935,266,061	3.5	7,314,439,677	4.5	△ 379,173,616	△ 5.2
22	市 債	17,611,160,000	8.8	14,964,470,000	9.2	2,646,690,000	17.7
	(自動車取得税交付金)	0	—	137,183,878	0.1	△ 137,183,878	皆減
	歳 入 合 計	199,390,706,672	100.0	163,429,009,797	100.0	35,961,696,875	22.0

※構成比は科目ごとに四捨五入しているため、積み上げが100にならない場合がある。

## (歳 出)

(単位:円・%)

款	区 分	令和2年度		令和元年度		比 較	増減率
		決算額	構成比	決算額	構成比		
1	議 会 費	655,155,625	0.3	693,687,000	0.4	△ 38,531,375	△ 5.6
2	総 務 費	55,010,118,566	28.6	28,938,229,361	18.5	26,071,889,205	90.1
3	民 生 費	51,177,326,072	26.6	50,479,669,975	32.3	697,656,097	1.4
4	衛 生 費	21,869,070,630	11.4	16,152,872,646	10.3	5,716,197,984	35.4
5	労 働 費	100,715,702	0.1	127,457,427	0.1	△ 26,741,725	△ 21.0
6	農 林 水 産 業 費	5,213,658,927	2.7	3,478,727,909	2.2	1,734,931,018	49.9
7	商 工 費	5,316,095,499	2.8	5,011,142,376	3.2	304,953,123	6.1
8	土 木 費	17,137,557,820	8.9	15,480,753,849	9.9	1,656,803,971	10.7
9	消 防 費	5,874,207,879	3.1	6,258,112,843	4.0	△ 383,904,964	△ 6.1
10	教 育 費	14,903,929,167	7.8	12,905,866,266	8.3	1,998,062,901	15.5
11	災 害 復 旧 費	3,685,000,924	1.9	1,582,862,460	1.0	2,102,138,464	132.8
12	公 債 費	11,204,637,801	5.8	15,226,100,707	9.7	△ 4,021,462,906	△ 26.4
13	諸 支 出 金	0	0.0	0	0.0	0	—
	歳 出 合 計	192,147,474,612	100.0	156,335,482,819	100.0	35,811,991,793	22.9

※構成比は科目ごとに四捨五入しているため、積み上げが100にならない場合がある。

### 3 地方消費税交付金(社会保障財源化分)が充てられる社会保

【歳入】 地方消費税交付金(社会保障財源化分) 3,583,823千円

【社会保障施策に要する経費】

事業名	決算額	財源内訳			
		国県支出金	地方債	その他	一般財源
<b>社会福祉</b>	<b>45,151,872</b>	<b>24,681,309</b>	<b>415,000</b>	<b>1,064,574</b>	<b>18,990,989</b>
社会福祉総務費	1,691,775	208,627	0	28,672	1,454,476
障害者福祉費	94,244	1,766	0	73	92,405
老人福祉費	929,294	33,362	7,300	65,857	822,775
福祉医療事業費	6,423,575	1,598,074	0	101,218	4,724,283
養護老人ホーム費	227,503	0	14,100	103,784	109,619
社会福祉施設費	308,857	0	16,000	77,112	215,745
社会福祉施設建設費	416,309	262,068	104,500	22,776	26,965
障害者総合支援事業費	7,251,054	5,561,515	0	7,406	1,682,133
児童福祉総務費	7,656,358	5,028,582	8,700	297,377	2,321,699
児童措置費	7,526,916	5,413,035	0	162	2,113,719
父子母子福祉費	124,833	28,343	0	13	96,477
保育所費	2,669,775	58,035	0	204,000	2,407,740
児童厚生施設費	39,685	0	0	0	39,685
心身障害児福祉費	1,949	0	0	0	1,949
児童福祉施設建設費	568,165	195,852	264,400	34,886	73,027
生活保護総務費	373,718	27,354	0	73	346,291
生活保護扶助費	7,089,244	5,356,145	0	106,449	1,626,650
授産施設費	34,990	0	0	14,716	20,274
私立学校振興費	1,277,643	815,851	0	0	461,792
小・中学校教育振興費	445,985	92,700	0	0	353,285

## 障施策に要する経費の状況

(単位 千円)

事業名	決算額	財源内訳			
		国県支出金	地方債	その他	一般財源
<b>社会保険</b>	<b>7,458,623</b>	<b>1,694,175</b>	<b>0</b>	<b>4</b>	<b>5,764,444</b>
国民年金費	141,660	62,281	0	4	79,375
国民健康保険事業費	2,648,942	1,316,617	0	0	1,332,325
介護保険事業費	4,668,021	315,277	0	0	4,352,744
<b>保健衛生</b>	<b>11,347,583</b>	<b>826,220</b>	<b>1,869,600</b>	<b>774,351</b>	<b>7,877,412</b>
保健衛生総務費	337,013	0	0	5,205	331,808
予防費	1,964,078	130,734	0	189,208	1,644,136
保健師設置費	245,589	0	0	0	245,589
環境衛生費	270	0	0	0	270
救急医療対策費	587,964	50,232	0	28,209	509,523
病院費	3,014,522	0	0	455,256	2,559,266
保健所費	902,956	233,820	0	26,734	642,402
小・中学校管理費	3,998,483	397,382	1,869,600	69,334	1,662,167
幼稚園費	296,708	14,052	0	405	282,251
<b>合計</b>	<b>63,958,078</b>	<b>27,201,704</b>	<b>2,284,600</b>	<b>1,838,929</b>	<b>32,632,845</b>

※地方消費税交付金(社会保障財源化分)は、上記事業の一般財源の一部となっている。

## 4 令和2年度普通会計決算状況調

### ① 年度別決算の状況（表－1）

項目 \ 年度	23	24	25	26
歳入総額 A	182,063,486	226,695,057	212,103,961	223,391,411
歳出総額 B	174,213,044	218,857,627	200,145,721	207,465,141
形式収支 C(A-B)	7,850,442	7,837,430	11,958,240	15,926,270
翌年度へ繰り 越すべき財源 D	4,534,734	3,026,706	5,114,823	10,449,127
実質収支 E(C-D)	3,315,708	4,810,724	6,843,417	5,477,143
単年度収支 F	△ 447,398	1,495,016	2,032,693	△ 1,366,274
積立金 G	7,380,003	6,678,618	5,380,587	5,140,698
繰上償還金 H	0	0	0	0
積立金取崩し額 I	6,706,000	5,084,340	4,804,350	3,956,144
実質単年度収支 J(F+G+H-I)	226,605	3,089,294	2,608,930	△ 181,720

(単位:千円)

27	28	29	30	元	2
182,369,756	163,875,143	164,302,459	152,847,298	163,782,406	199,829,402
168,505,816	154,419,398	153,648,299	146,829,994	156,628,108	192,542,884
13,863,940	9,455,745	10,654,160	6,017,304	7,154,298	7,286,518
8,637,729	5,650,644	6,205,105	1,467,665	5,725,791	4,475,072
5,226,211	3,805,101	4,449,055	4,549,639	1,428,507	2,811,446
△ 250,932	△ 1,421,110	643,954	100,584	△ 3,121,132	1,382,939
8,208,025	7,320,447	3,627,786	2,388,421	5,936,112	8,487,870
0	0	0	0	4,293,368	33,480
5,683,867	6,848,408	6,247,405	4,685,176	8,141,987	5,522,734
2,273,226	△ 949,071	△ 1,975,665	△ 2,196,171	△ 1,033,639	4,381,555

## ② 歳入 科目別決算の状況（表－２）

款	年 度	平成28年度		平成29年度	
		決 算 額	増減率	決 算 額	増減率
1	市 税	49,379,584	0.4	50,583,827	2.4
2	地 方 譲 与 税	1,304,000	5.8	1,309,344	0.4
3	利 子 割 交 付 金	42,400	△ 33.8	65,108	53.6
4	配 当 割 交 付 金	117,791	△ 27.0	139,348	18.3
5	株式等譲渡所得割交付金	63,202	△ 51.9	131,956	108.8
6	法 人 事 業 税 交 付 金	—	—	—	—
7	地 方 消 費 税 交 付 金	5,609,944	△ 9.4	6,133,472	9.3
8	ゴルフ場利用税交付金	211,676	29.3	166,809	△ 21.2
9	環 境 性 能 割 交 付 金	—	—	—	—
10	地 方 特 例 交 付 金	143,674	3.1	152,209	5.9
11	地 方 交 付 税	20,532,558	△ 24.9	22,876,175	11.4
内 訳	普 通	12,795,462	△ 8.5	12,094,941	△ 5.5
	特 別	7,737,096	△ 42.2	10,781,234	39.3
12	交通安全対策特別交付金	67,463	△ 4.9	61,172	△ 9.3
13	分 担 金 及 び 負 担 金	1,300,579	△ 51.9	1,157,212	△ 11.0
14	使 用 料 及 び 手 数 料	3,278,127	△ 0.9	3,232,947	△ 1.4
15	国 庫 支 出 金	22,601,042	12.6	22,510,986	△ 0.4
16	県 支 出 金	13,830,731	3.5	12,340,530	△ 10.8
17	財 産 収 入	306,772	△ 5.1	501,492	63.5
18	寄 附 金	146,315	144.8	472,346	222.8
19	繰 入 金	15,792,598	△ 31.5	13,912,487	△ 11.9
20	繰 越 金	12,953,619	△ 18.7	9,414,211	△ 27.3
21	諸 収 入	7,320,505	1.4	6,221,759	△ 15.0
22	市 債	8,670,243	△ 24.3	12,628,129	45.6
	（自動車取得税交付金）	202,320	△ 3.0	290,940	43.8
	歳 入 合 計	163,875,143	△ 10.1	164,302,459	0.3



(単位:千円・%)

平成30年度		令和元年度		令和2年度	
決 算 額	増減率	決 算 額	増減率	決 算 額	増減率
50,587,919	0.0	50,697,910	0.2	51,385,681	1.4
1,238,628	△ 5.4	1,372,961	10.8	1,340,275	△ 2.4
59,488	△ 8.6	29,212	△ 50.9	34,394	17.7
106,538	△ 23.5	143,533	34.7	116,518	△ 18.8
83,604	△ 36.6	70,210	△ 16.0	131,409	87.2
—	—	—	—	484,337	皆増
6,467,054	5.4	6,294,973	△ 2.7	7,708,373	22.5
153,730	△ 7.8	138,866	△ 9.7	133,572	△ 3.8
—	—	43,086	皆増	72,041	67.2
187,223	23.0	701,152	274.5	308,426	△ 56.0
16,874,699	△ 26.2	17,611,933	4.4	16,895,815	△ 4.1
11,089,852	△ 8.3	11,871,641	7.0	11,680,570	△ 1.6
5,784,847	△ 46.3	5,740,292	△ 0.8	5,215,245	△ 9.1
54,078	△ 11.6	52,967	△ 2.1	56,546	6.8
835,906	△ 27.8	594,739	△ 28.9	360,145	△ 39.4
3,263,700	1.0	3,252,315	△ 0.3	2,756,608	△ 15.2
19,708,141	△ 12.5	21,323,519	8.2	62,769,446	194.4
10,330,654	△ 16.3	11,442,958	10.8	11,821,186	3.3
342,580	△ 31.7	321,368	△ 6.2	528,720	64.5
470,087	△ 0.5	493,956	5.1	673,840	36.4
15,289,749	9.9	21,040,682	37.6	10,368,369	△ 50.7
10,654,160	13.2	6,017,304	△ 43.5	7,154,298	18.9
6,148,531	△ 1.2	6,755,232	9.9	6,912,622	2.3
9,726,974	△ 23.0	15,246,346	56.7	17,816,760	16.9
263,855	△ 9.3	137,184	△ 48.0	21	△ 99.9
152,583,443	△ 7.1	163,782,406	7.2	199,829,402	22.0

### ③ 市税決算の状況（表－3）

区 分		年 度		平成28年度		平成29年度	
		決 算 額	増減率	決 算 額	増減率		
普 通 税 ①		43,971,212	0.1	45,175,263	2.7		
内 訳	市 民 税	20,782,998	△ 1.1	21,881,646	5.3		
	内 訳	個 人	16,501,435	2.8	16,965,350	2.8	
		法 人	4,281,563	△ 13.7	4,916,296	14.8	
	固 定 資 産 税	19,282,059	1.5	19,585,683	1.6		
	軽 自 動 車 税	782,034	18.5	814,238	4.1		
	市 た ば こ 税	3,124,118	△ 4.0	2,893,694	△ 7.4		
	鉱 産 税	3	0.0	2	△ 33.3		
	特 別 土 地 保 有 税	0	—	0	—		
目 的 税 ②		5,408,372	3.0	5,408,564	0.0		
内 訳	入 湯 税	103,221	△ 7.8	102,510	△ 0.7		
	都 市 計 画 税	2,887,041	3.5	2,964,271	2.7		
	事 業 所 税	2,418,110	2.9	2,341,783	△ 3.2		
合 計 ① + ②		49,379,584	0.4	50,583,827	2.4		

(単位：千円・%)

平成30年度		令和元年度		令和2年度	
決 算 額	増減率	決 算 額	増減率	決 算 額	増減率
45,040,548	△ 0.3	45,111,100	0.2	45,690,681	1.3
21,714,947	△ 0.8	20,871,381	△ 3.9	21,046,315	0.8
16,916,970	△ 0.3	16,784,408	△ 0.8	17,010,385	1.3
4,797,977	△ 2.4	4,086,973	△ 14.8	4,035,930	△ 1.2
19,687,531	0.5	20,535,973	4.3	20,996,283	2.2
844,947	3.8	885,555	4.8	927,692	4.8
2,793,121	△ 3.5	2,818,189	0.9	2,720,389	△ 3.5
2	0.0	2	0.0	2	0.0
0	—	0	—	0	—
5,547,371	2.6	5,586,810	0.7	5,695,000	1.9
98,301	△ 4.1	90,278	△ 8.2	40,748	△ 54.9
3,002,298	1.3	3,149,592	4.9	3,257,788	3.4
2,446,772	4.5	2,346,940	△ 4.1	2,396,464	2.1
50,587,919	0.0	50,697,910	0.2	51,385,681	1.4

④ 歳出 性質別決算の状況（表－４）

区 分	年 度	平成28年度		平成29年度	
		決 算 額	増減率	決 算 額	増減率
人 件 費		18,481,537	△ 4.8	18,878,216	2.1
物 件 費		24,239,476	4.5	23,517,280	△ 3.0
維 持 補 修 費		2,207,873	△ 11.5	2,610,570	18.2
扶 助 費		28,773,214	5.0	29,061,179	1.0
補 助 費 等		11,784,464	40.9	12,280,287	4.2
普 通 建 設 事 業 費		27,543,234	△ 27.8	29,581,581	7.4
災 害 復 旧 事 業 費		2,680,396	28.3	2,091,131	△ 22.0
失 業 対 策 事 業 費		0	—	0	—
公 債 費		12,124,562	△ 0.3	11,697,799	△ 3.5
積 立 金		9,340,740	△ 34.3	8,416,878	△ 9.9
投 資 及 び 出 資 金 ・ 貸 付 金		4,350,728	△ 14.9	3,792,983	△ 12.8
繰 出 金		12,893,174	△ 19.0	11,720,395	△ 9.1
合 計		154,419,398	△ 8.4	153,648,299	△ 0.5

(単位：千円・%)

平成30年度		令和元年度		令和2年度	
決算額	増減率	決算額	増減率	決算額	増減率
18,926,040	0.3	19,490,725	3.0	22,455,132	15.2
21,606,795	△ 8.1	25,408,395	17.6	28,445,555	12.0
2,424,628	△ 7.1	2,345,912	△ 3.2	2,599,871	10.8
29,370,693	1.1	32,334,310	10.1	32,535,624	0.6
17,495,014	42.5	18,479,496	5.6	46,052,315	149.2
20,687,393	△ 30.1	15,505,278	△ 25.0	18,196,119	17.4
1,539,773	△ 26.4	2,188,903	42.2	3,809,375	74.0
0	—	0	—	0	—
11,863,660	1.4	16,126,113	35.9	12,112,913	△ 24.9
8,400,684	△ 0.2	9,456,678	12.6	10,797,367	14.2
3,228,037	△ 14.9	3,389,258	5.0	3,432,707	1.3
11,287,277	△ 3.7	11,903,040	5.5	12,105,906	1.7
146,829,994	△ 4.4	156,628,108	6.7	192,542,884	22.9

⑤ 経常収支比率の推移（表－５）

区 分		年 度			
		23	24	25	26
経常収支比率		93.4	85.6	84.9	85.8
内      訳	人 件 費	24.9	22.0	21.8	22.1
	物 件 費	13.8	13.1	13.5	14.1
	維 持 補 修 費	1.5	2.0	2.0	2.0
	扶 助 費	10.6	10.4	10.7	10.9
	補 助 費 等	2.8	2.3	2.4	2.4
	公 債 費	23.1	21.0	19.7	19.1
	投 資 及 び 出 資 金	0.0	0.0	0.0	0.0
	繰 出 金	16.7	14.8	14.8	15.1

(单位:%)

27	28	29	30	元	2
83.9	85.0	84.7	84.6	86.6	87.1
21.6	22.2	22.6	22.7	23.0	24.7
14.4	14.5	14.4	14.9	15.6	14.2
2.8	2.1	2.5	2.0	2.3	2.0
11.1	11.4	11.9	11.6	12.7	11.3
2.3	7.3	7.1	7.0	6.8	9.1
15.9	16.0	14.9	14.9	14.4	14.2
0.0	0.0	0.0	0.0	0.0	0.1
15.8	11.4	11.3	11.6	11.7	11.5

⑥ 公債費に関する調（表－6）

項目 年度	借入額		償還	
	金額	対前年度 増減率	元金	利子
23	13,167,654	38.1	15,067,521	1,932,926
24	11,211,757	△ 14.9	14,659,324	1,630,503
25	12,024,057	7.2	14,087,624	1,322,832
26	12,347,428	2.7	13,496,890	1,066,380
27	11,446,057	△ 7.3	11,305,074	859,807
28	8,670,243	△ 24.3	11,429,402	695,109
29	12,628,129	45.6	11,151,344	546,411
30	9,726,974	△ 23.0	11,439,010	424,622
元	15,246,346	56.7	15,797,189	328,866
2	17,816,760	16.9	11,865,855	247,025



(単位:千円・%)

額		年度末残高		公債費 比率	起債 制限 比率	公債費 負担比率
計	対前年度 増減率	金額	対前年度 増減率			
17,000,447	2.0	134,003,009	△ 1.4	17.1	14.4	15.4
16,289,827	△ 4.2	130,555,442	△ 2.6	16.1	13.4	15.1
15,410,456	△ 5.4	128,491,875	△ 1.6	14.3	11.7	14.1
14,563,270	△ 5.5	127,342,413	△ 0.9	12.9	10.6	13.2
12,164,881	△ 16.5	127,483,396	0.1	10.0	8.0	10.9
12,124,511	△ 0.3	124,724,237	△ 2.2	9.6	8.2	11.7
11,697,755	△ 3.5	126,201,022	1.2	6.6	4.4	11.0
11,863,632	1.4	124,488,986	△ 1.4	6.6	4.8	11.8
16,126,055	35.9	123,938,143	△ 0.4	6.7	5.0	11.2
12,112,880	△ 24.9	129,889,048	4.8	7.2	5.2	11.2

⑦ 令和2年度借入金（市債）の状況（表－7）

区 分	事 業 内 容	借 入 額
公 共 事 業 等 債	林道整備事業	20,600
	道路整備事業	268,800
	都市計画事業	319,100
	災害関連事業	21,800
	(小計)	630,300
防災・減災・国土強靱化 緊急対策事業債	農業農村整備事業	26,500
公営住宅建設事業債	公営住宅建設事業	206,200
災 害 復 旧 事 業 債	庁舎等施設災害復旧事業	156,300
	都市施設災害復旧事業	73,800
	住宅施設災害復旧事業	179,400
	農林水産業施設災害復旧事業	494,200
	公共土木施設災害復旧事業	709,700
	社会福祉施設等災害復旧事業	4,200
	歳入欠かん等債	2,589,500
(小計)	4,207,100	
学校教育施設等整備事業債	学校教育施設等整備事業	1,993,800
社会福祉施設整備事業債	社会福祉施設整備事業	183,800
一般廃棄物処理事業債	一般廃棄物処理事業	39,300
一般補助施設整備等事業債	社会福祉施設整備事業	26,800
	農業農村整備事業	7,000
	(小計)	33,800

(単位:千円)

区 分	事 業 内 容	借 入 額
施設整備事業債(一般財源化分)	社会福祉施設整備事業	94,600
一 般 単 独 事 業 債	庁舎整備事業	68,500
	社会福祉施設整備事業	97,000
	農業農村整備事業	23,900
	地域活性化事業	234,200
	地方道路等整備事業	1,136,000
	排水路整備事業	453,100
	自然災害防止事業	157,800
	公共施設等適正管理推進事業	388,700
	消防施設整備事業	1,257,000
	防災施設整備事業	600
	社会教育施設整備事業	36,700
	体育施設整備事業	127,300
	( 小 計 )	3,980,800
辺地対策事業債		42,400
上水道出資債		673,200
福島県市町村振興基金貸付金		18,500
減収補填債		424,871
臨時財政対策債		5,261,589
合 計		17,816,760

⑧ 投資的経費の推移及び一般財源の充当状況（表－８）

区 分		平成28年度		平成29年度		
		決 算 額	増減率	決 算 額	増減率	
投 資 的 経 費 の 内 訳	普 通 建 設 事 業	27,543,234	△ 27.8	29,581,581	7.4	
	内 訳	補 助 事 業	20,750,884	△ 26.7	19,377,112	△ 6.6
		単 独 事 業	6,337,333	△ 34.0	9,858,715	55.6
		県 営 事 業	455,017	87.9	345,754	△ 24.0
		そ の 他	0	—	0	—
		災 害 復 旧 事 業	2,680,396	28.3	2,091,131	△ 22.0
	失 業 対 策 事 業	0	—	0	—	
	投 資 的 経 費 決 算 額		30,223,630	△ 24.9	31,672,712	4.8
財 源 内 訳	一 般 財 源 A	5,626,440	△ 9.7	7,176,528	27.6	
	内 訳	純 一 般 財 源	5,186,440	△ 11.1	6,786,528	30.9
		収 益 事 業 収 入 B	440,000	10.0	390,000	△ 11.4
収益金の充当状況 B/A		7.8		5.4		

(単位：千円・%)

平成30年度		令和元年度		令和2年度	
決算額	増減率	決算額	増減率	決算額	増減率
20,687,393	△ 30.1	15,505,278	△ 25.0	18,196,119	17.4
12,807,204	△ 33.9	5,830,840	△ 54.5	9,481,349	62.6
7,588,003	△ 23.0	9,309,195	22.7	8,480,379	△ 8.9
292,186	△ 15.5	365,243	25.0	234,391	△ 35.8
0	—	0	—	0	—
1,539,773	△ 26.4	2,188,903	42.2	3,809,375	74.0
0	—	0	—	0	—
22,227,166	△ 29.8	17,694,181	△ 20.4	22,005,494	24.4
6,656,943	△ 7.2	5,852,003	△ 12.1	5,439,791	△ 7.0
5,996,943	△ 11.6	5,535,488	△ 7.7	5,034,696	△ 9.0
660,000	69.2	316,515	△ 52.0	405,095	28.0
9.9		5.4		7.4	

⑨ 目的税等の充当状況（表－９）

目的別	事業内容	建設事業等充当税
民生	・公立保育所整備事業 など	132,225
衛生	・マテリアルリサイクル施設整備事業 ・浄化槽整備事業 など	532,912
農林水産	・広域営農団地農道整備事業 ・ため池等放射性物質対策事業 など	278,520
商工	・工場等立地奨励金 など	855,150
土木	・公営住宅ストック総合改善事業 ・自転車道路網整備事業 ・復興道路整備事業 など	1,049,937
教育	・小・中学校校舎建設事業 ・陸上競技場改修事業 など	783,696
その他	・消防車両整備事業 ・消防機械整備事業 など	1,467,846
合 計		5,100,286
公営企業繰出金等の建設事業以外への充当額		
総 計		

(単位：千円)

左 の 内 容				
都市計画税	入湯税	事業所税	競輪事業収益金	その他
		64,055	7,466	60,704
	26,105	245,517	28,618	232,672
			30,505	248,015
	4,682		93,150	757,318
134,628		443,412	51,685	420,212
		379,653	44,254	359,789
	9,961	93,681	149,417	1,214,787
134,628	40,748	1,226,318	405,095	3,293,497
3,123,160		1,170,146		/
3,257,788	40,748	2,396,464	405,095	

## 5 類似都市との比較

### ① 歳入の状況（人口一人当たりの額）（表－10）

（単位：円）

区 分	市 名	いわき市 A	類似都市平均 B	比 較 A－B
1	市 税	162,299	157,319	4,980
2	地 方 譲 与 税	4,233	2,620	1,613
3	利 子 割 交 付 金	109	153	△ 44
4	配 当 割 交 付 金	368	655	△ 287
5	株式等譲渡所得割交付金	415	747	△ 332
6	地方消費税交付金	24,347	21,830	2,517
7	ゴルフ場利用税交付金	422	145	277
8	特別地方消費税交付金	0	0	0
9	自動車取得税交付金	0	0	0
10	自動車税環境性能割交付金	228	250	△ 22
11	法 人 事 業 税 交 付 金	1,530	1,240	290
12	地 方 特 例 交 付 金	974	1,067	△ 93
13	地 方 交 付 税	53,365	36,878	16,487
14	交通安全対策特別交付金	179	157	22
15	分 担 金 及 び 負 担 金	1,137	2,164	△ 1,027
16	使 用 料 及 び 手 数 料	8,706	7,264	1,442
17	国 庫 支 出 金	198,254	196,744	1,510
18	国有提供施設等所在 市町村助成交付金	0	423	△ 423
19	県 支 出 金	37,337	33,161	4,176
20	財 産 収 入	1,670	2,080	△ 410
21	寄 附 金	2,128	1,569	559
22	繰 入 金	32,748	8,820	23,928
23	繰 越 金	22,596	9,418	13,178
24	諸 収 入	21,833	17,078	4,755
25	市 債	56,273	37,225	19,048
	歳 入 合 計	631,151	539,007	92,144



## ② 歳出の状況（人口一人当たりの額）（表－１１）

（単位：円）

科 目	市 名		
	いわき市 A	類似都市 B	比 較 A－B
1 人 件 費	70,923	62,322	8,601
2 物 件 費	89,844	54,381	35,463
3 維 持 補 修 費	8,212	4,876	3,336
4 扶 助 費	102,762	118,591	△ 15,829
5 補 助 費 等	145,454	139,030	6,424
6 普 通 建 設 事 業 費	57,472	52,267	5,205
7 災 害 復 旧 事 業 費	12,032	3,262	8,770
8 公 債 費	38,258	36,817	1,441
9 積 立 金	34,103	7,230	26,873
10 投 資 及 び 出 資 金 ・ 貸 付 金	10,842	11,538	△ 696
11 繰 出 金	38,236	36,234	2,002
歳 出 合 計	608,138	526,548	81,590

※ 類似都市は、令和3年3月31日現在における中核市とした。

※ 令和3年8月6日時点で、本市が独自に調査した数値であること。

### ③ 経常収支比率の状況（表－１２）

（単位：千円・%・<sup>ポイント</sup>）

区分	市名	いわき市 A	類似都市 B	比較 A－B
(歳入)				
経常一般財源 <small>（減収補てん債（特例分）及び臨時財政対策債を含む）</small>		75,704,758	83,963,839	△ 8,259,081
（減収補てん債（特例分） 及び臨時財政対策債を除く）		(70,443,169)	(77,139,330)	( △6,696,161)
(歳出)				
経常経費充当 一般財源		65,902,332	75,500,199	△ 9,597,867
経常収支比率		87.1 (93.6)	92.9 (98.4)	△ 5.8 ( △4.8)
人件費		24.7	24.9	△ 0.2
物件費		14.2	14.9	△ 0.7
維持補修費		2.0	1.6	0.4
扶助費		11.3	14.8	△ 3.5
補助費等		9.1	8.9	0.2
公債費		14.2	15.8	△ 1.6
繰出金		11.5	11.8	△ 0.3

※ 経常収支比率の（ ）は、減収補てん債（特例分）、臨時財政対策債を除いた比率

#### ④ 公債費の状況（表－１３）

（単位：千円・％・ポイント）

区分		市名		
		いわき市 A	類似都市 B	比較 A－B
令和２年度借入額		17,816,760	13,813,320	4,003,440
令和 2 年度 償 還 額	元 金	11,865,855	12,876,617	△ 1,010,762
	利 子	247,025	675,417	△ 428,392
	計	12,112,880	13,552,034	△ 1,439,154
令和２年度末現在高		129,889,048	140,635,998	△ 10,746,950
人口一人当たりの額（円）		410,248	379,334	30,915
公債費負担比率		11.2	13.4	△ 2.2

