

第5 いわき分

1 青果部取扱状況

上段…数量(単位:kg)

中段…金額(単位:円)

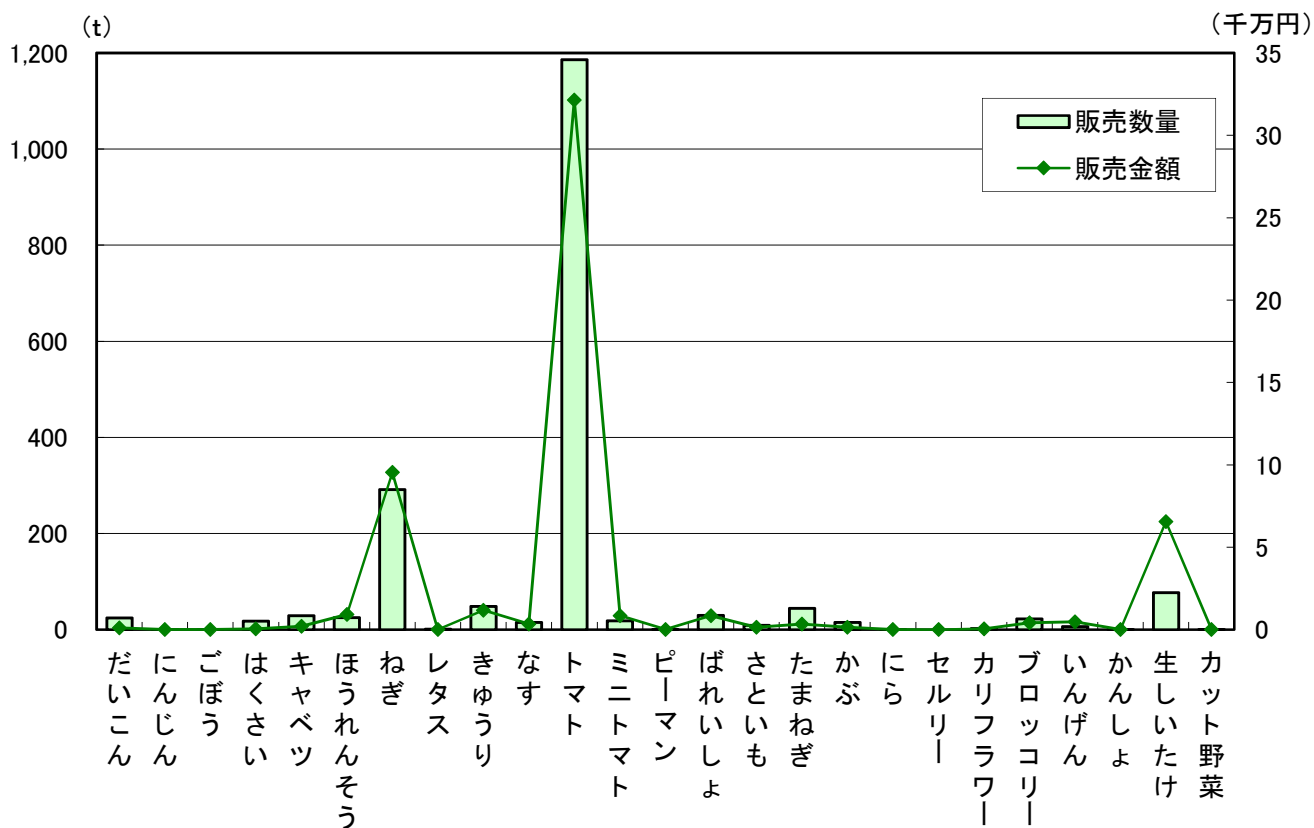
下段…単価(単位:円)

品目	全国分 (A)	福島県産		いわき産	
		(B)	(B)÷(A)	(C)	(C)÷(A)
野菜	2,724,918	73,781	2.7%	23,847	0.9%
	276,146,471	4,858,101	1.8%	1,090,046	0.4%
だいこん	101	66		46	
	1,364,193	8,575	0.6%	631	0.0%
にんじん	219,945,132	1,193,275	0.5%	55,603	0.0%
	161	139		88	
ごぼう	358,717	218	0.1%	14	0.0%
	119,573,630	98,307	0.1%	1,134	0.0%
はくさい	333	451		81	
	2,118,954	28,550	1.3%	17,806	0.8%
キャベツ	173,105,963	3,213,800	1.9%	478,471	0.3%
	82	113		27	
ほうれんそう	4,561,904	29,894	0.7%	28,893	0.6%
	483,870,043	2,161,168	0.4%	2,079,736	0.4%
ねぎ	106	72		72	
	292,308	83,950	28.7%	24,869	8.5%
なす	165,304,060	38,727,370	23.4%	9,220,952	5.6%
	566	461		371	
きゅうり	710,398	314,676	44.3%	291,600	41.0%
	271,727,075	102,604,940	37.8%	95,547,184	35.2%
レタス	382	326		328	
	972,115	91,038	9.4%	821	0.1%
トマト	192,516,321	19,949,788	10.4%	91,252	0.0%
	198	219		111	
ミニトマト	917,200	677,945	73.9%	47,818	5.2%
	312,506,338	224,366,273	71.8%	11,644,486	3.7%
ピーマン	341	331		244	
	820,263	48,698	5.9%	14,748	1.8%
なす	331,445,307	14,930,297	4.5%	3,412,607	1.0%
	404	307		231	
トマト	2,521,775	1,660,196	65.8%	1,185,825	47.0%
	837,106,390	471,352,908	56.3%	321,496,221	38.4%
ミントマト	332	284		271	
	457,800	110,468	24.1%	18,403	4.0%
ピーマン	259,659,422	70,403,084	27.1%	8,374,508	3.2%
	567	637		455	
ばれいしょ	609,634	175,207	28.7%	418	0.1%
	324,249,008	76,706,841	23.7%	129,594	0.0%
さといも	532	438		310	
	1,740,063	30,587	1.8%	29,636	1.7%
たまねぎ	346,989,898	8,641,570	2.5%	8,488,421	2.4%
	199	283		286	
かぶ	79,028	9,180	11.6%	8,503	10.8%
	29,930,894	1,663,395	5.6%	1,452,817	4.9%
にら	379	181		171	
	4,089,961	85,096	2.1%	43,964	1.1%
セルリー	325,435,435	7,225,781	2.2%	3,419,699	1.1%
	80	85		78	
カリフラワー	178,660	18,720	10.5%	14,713	8.2%
	25,753,830	2,124,365	8.2%	1,471,596	5.7%
ブロッコリー	144	113		100	
	227,782	157,353	69.1%	53	0.0%
いんげん	150,232,894	97,619,360	65.0%	10,162	0.0%
	660	620		192	
セルリー	82,872	2,562	3.1%	0	0.0%
	29,283,131	1,316,196	4.5%	0	0.0%
カリフラワー	353	514		0	
	25,407	2,482	9.8%	2,482	9.8%
ブロッコリー	6,350,284	382,097	6.0%	382,097	6.0%
	250	154		154	
いんげん	243,371	87,436	35.9%	22,449	9.2%
	93,742,435	24,125,740	25.7%	4,053,336	4.3%
いんげん	385	276		181	
	70,429	55,776	79.2%	6,369	9.0%
	66,680,528	52,673,368	79.0%	4,799,544	7.2%
	947	944		754	

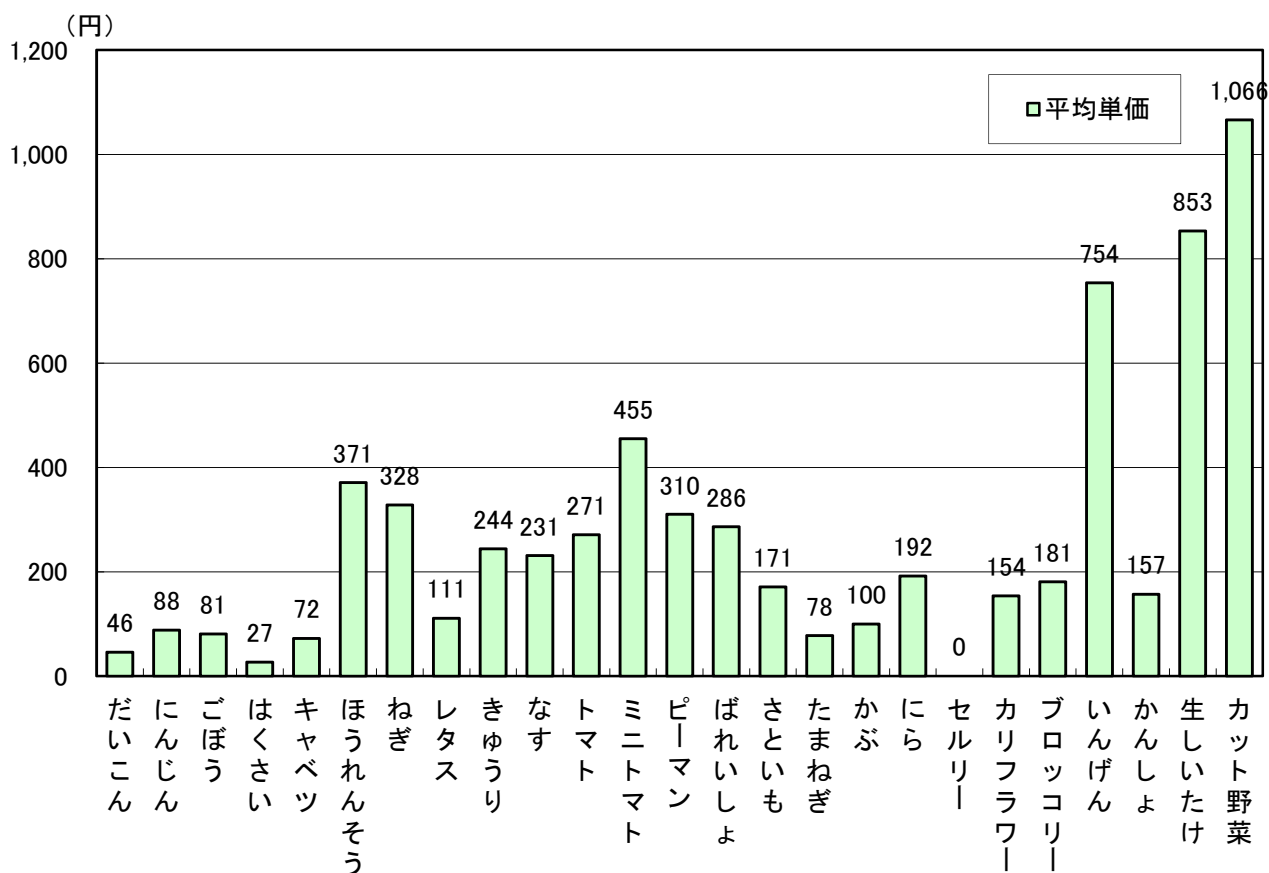
上段…数量(単位:kg)
 中段…金額(単位:円)
 下段…単価(単位:円)

品目	全国分 (A)	福島県産		いわき産	
		(B)	(B)÷(A)	(C)	(C)÷(A)
かんしょ	961,668	451	0.0%	450	0.0%
	239,085,071	70,814	0.0%	70,814	0.0%
	249	157		157	
	171,144	148,764	86.9%	76,767	44.9%
生しいたけ	165,086,292	136,496,702	82.7%	65,483,811	39.7%
	965	918		853	
カット野菜	21,558	62	0.3%	50	0.2%
	9,028,801	59,514	0.7%	53,304	0.6%
野菜その他	419	960		1,066	
	3,569,091	423,214	11.9%	227,281	6.4%
野菜 合計	1,787,335,415	227,468,302	12.7%	89,883,920	5.0%
	501	537		395	
野菜 合計	29,891,213	4,324,879	14.5%	2,088,410	7.0%
	7,242,090,068	1,590,433,356	22.0%	633,191,315	8.7%
野菜 合計	242	368		303	
	808,626	287,083	35.5%	62,386	7.7%
いちご 計	1,007,777,858	354,596,527	35.2%	73,282,637	7.3%
	1,246	1,235		1,175	
メロン 計	607,052	0	0.0%	0	0.0%
	305,003,511	0	0.0%	0	0.0%
すいか 計	502	0		0	
	4,617,451	210	0.0%	210	0.0%
みかん 計	1,229,598,944	23,544	0.0%	23,544	0.0%
	266	112		112	
りんご 計	4,308,656	170	0.0%	170	0.0%
	1,246,362,361	8,748	0.0%	8,748	0.0%
なし 計	289	51		51	
	1,970,967	870,680	44.2%	0	0.0%
かき 計	653,023,329	211,455,252	32.4%	0	0.0%
	331	243		0	
もも 計	750,686	497,304	66.2%	150,359	20.0%
	382,029,492	254,352,669	66.6%	74,301,819	19.4%
ぶどう 計	509	511		494	
	1,563,068	146,583	9.4%	993	0.1%
キウイフルーツ	473,621,936	31,889,052	6.7%	113,346	0.0%
	303	218		114	
果実その他	703,706	610,134	86.7%	1,099	0.2%
	443,779,179	371,112,301	83.6%	253,962	0.1%
果実 合計	631	608		231	
	216,662	59,049	27.3%	0	0.0%
鳥卵・加工品	295,583,581	64,077,134	21.7%	0	0.0%
	1,364	1,085		0	
鳥卵 計	210,552	330	0.2%	330	0.2%
	112,455,593	10,800	0.0%	10,800	0.0%
加工品 計	534	33		33	
	4,569,241	21,009	0.5%	16,582	0.4%
鳥卵・加工品 合計	1,612,259,766	16,860,679	1.0%	14,041,088	0.9%
	353	803		847	
鳥卵・加工品 合計	20,326,667	2,492,552	12.3%	232,129	1.1%
	7,761,495,550	1,304,386,706	16.8%	162,035,944	2.1%
鳥卵・加工品 合計	382	523		698	
	121,022	98,440	81.3%	98,440	81.3%
加工品 計	33,172,086	26,766,628	80.7%	26,766,628	80.7%
	274	272		272	
鳥卵・加工品 合計	550,657	353,426	64.2%	6,599	1.2%
	225,047,842	141,903,785	63.1%	3,835,368	1.7%
鳥卵・加工品 合計	409	402		581	
	671,679	451,866	67.3%	105,039	15.6%
青果部 合計	258,219,928	168,670,413	65.3%	30,601,996	11.9%
	384	373		291	
青果部 合計	50,889,559	7,269,297	14.3%	2,425,578	4.8%
	15,261,805,546	3,063,490,475	20.1%	825,829,255	5.4%
青果部 合計	300	421		340	

2 主要品目別取扱数量・金額図(野菜)



3 主要品目別平均単価図(野菜)



4 いわき分品目別取扱高順位表(青果)

(1) 野菜

数量 順位	品目	数量(kg)	比率	金額 順位	金額(円)	比率	平均単価 (円)
1	トマト	1,185,825	56.8%	1	321,496,221	50.8%	271
2	ねぎ	291,600	14.0%	2	95,547,184	15.1%	328
3	なめこ	115,690	5.5%	4	43,790,830	6.9%	379
4	生しいたけ	76,767	3.7%	3	65,483,811	10.3%	853
5	きゅうり	47,818	2.3%	5	11,644,486	1.8%	244
6	たまねぎ	43,964	2.1%	14	3,419,699	0.5%	78
7	ばれいしょ	29,636	1.4%	9	8,488,421	1.3%	286
8	キャベツ	28,893	1.4%	19	2,079,736	0.3%	72
9	ほうれんそう	24,869	1.2%	8	9,220,952	1.5%	371
10	だいこん	23,847	1.1%	23	1,090,046	0.2%	46
11	ブロッコリー	22,449	1.1%	13	4,053,336	0.6%	181
12	みつば 計	21,375	1.0%	6	11,175,236	1.8%	523
13	ミニトマト	18,403	0.9%	10	8,374,508	1.3%	455
14	はくさい	17,806	0.9%	25	478,471	0.1%	27
15	なす	14,748	0.7%	15	3,412,607	0.5%	231
16	かぶ	14,713	0.7%	20	1,471,596	0.2%	100
17	わけぎ	13,840	0.7%	7	10,507,259	1.7%	759
18	こまつな	13,405	0.6%	16	3,205,839	0.5%	239
19	かぼちゃ	12,521	0.6%	17	2,355,520	0.4%	188
20	しゅんぎく	11,770	0.6%	11	6,301,518	1.0%	535
21	さといも	8,503	0.4%	21	1,452,817	0.2%	171
22	さんとうさい	7,283	0.3%	18	2,272,924	0.4%	312
23	いんげん	6,369	0.3%	12	4,799,544	0.8%	754
24	やまのいも	3,126	0.1%	22	1,150,156	0.2%	368
25	カリフラワー	2,482	0.1%	28	382,097	0.1%	154
26	しそ	2,321	0.1%	26	472,499	0.1%	204
27	ピース	1,526	0.1%	24	1,071,998	0.2%	702
28	ゆず類	1,345	0.1%	38	149,330	0.0%	111
29	ふき	1,308	0.1%	30	271,628	0.0%	208
30	つけな	1,108	0.1%	41	141,913	0.0%	128

数量 順位	品目	数量(kg)	比率	金額 順位	金額(円)	比率	平均単価 (円)
31	つまみ菜	1,064	0.1%	35	207,954	0.0%	195
32	レタス	821	0.0%	45	91,252	0.0%	111
33	うめ	648	0.0%	36	191,078	0.0%	295
34	にんじん	631	0.0%	51	55,603	0.0%	88
35	チンゲンサイ	630	0.0%	50	64,857	0.0%	103
36	ししとうがらし	550	0.0%	29	381,848	0.1%	694
37	しょうが 計	487	0.0%	32	224,252	0.0%	460
38	ささげ	455	0.0%	34	208,440	0.0%	458
39	かんしょ	450	0.0%	49	70,814	0.0%	157
40	うど	447	0.0%	31	227,417	0.0%	509
41	みょうが	430	0.0%	27	383,828	0.1%	893
42	ピーマン	418	0.0%	42	129,594	0.0%	310
43	えだまめ	377	0.0%	39	143,953	0.0%	382
44	とうがらし	241	0.0%	40	141,922	0.0%	589
45	きょうな	234	0.0%	56	18,083	0.0%	77
46	中国野菜	223	0.0%	37	174,182	0.0%	781
47	オクラ	212	0.0%	43	126,174	0.0%	595
48	モロヘイヤ	196	0.0%	48	83,775	0.0%	427
49	さやえんどう	188	0.0%	33	216,352	0.0%	1,151
50	そらまめ	146	0.0%	53	45,965	0.0%	315
51	ぎんなん	143	0.0%	44	93,335	0.0%	653
52	とうもろこし	141	0.0%	58	17,204	0.0%	122
53	らっきょう	120	0.0%	55	34,161	0.0%	285
54	にんにく	92	0.0%	46	91,152	0.0%	991
55	せり	80	0.0%	47	88,452	0.0%	1,106
56	にら	53	0.0%	60	10,162	0.0%	192
57	カット野菜	50	0.0%	52	53,304	0.0%	1,066
58	食用菊	34	0.0%	54	42,973	0.0%	1,264
59	エシャレット	17	0.0%	59	14,515	0.0%	854
60	ごぼう	14	0.0%	62	1,134	0.0%	81

数量 順位	品目	数量(kg)	比率	金額 順位	金額(円)	比率	平均単価 (円)
61	アスパラガス	9	0.0%	61	9,029	0.0%	1,003
62	め類	8	0.0%	57	17,280	0.0%	2,160
63	ながいも	7	0.0%	63	756	0.0%	108
1	その他葉茎菜類	8,783	0.4%	1	2,534,564	0.4%	289
2	その他土物類	2,272	0.1%	3	244,509	0.0%	108
3	その他果菜類	1,313	0.1%	4	131,657	0.0%	100
4	その他きのこ類	827	0.0%	2	715,664	0.1%	865
5	その他野菜	260	0.0%	5	105,219	0.0%	405
6	その他香辛つま物類	29	0.0%	6	36,720	0.0%	1,266
	野菜 合計	2,088,410	100.0%		633,191,315	100.0%	303

(2) 果実

数量 順位	品目	数量(kg)	比率	金額 順位	金額(円)	比率	平均単価 (円)
1	なし 計	150,359	64.8%	1	74,301,819	45.9%	494
2	いちご 計	62,386	26.9%	2	73,282,637	45.2%	1,175
3	いちぢく	16,433	7.1%	3	14,003,386	8.6%	852
4	もも 計	1,099	0.5%	4	253,962	0.2%	231
5	かき 計	993	0.4%	5	113,346	0.1%	114
6	キウイフルーツ	330	0.1%	8	10,800	0.0%	33
7	すいか 計	210	0.1%	6	23,544	0.0%	112
8	みかん 計	170	0.1%	10	8,748	0.0%	51
9	すもも	81	0.0%	7	21,524	0.0%	266
10	くり	27	0.0%	9	8,942	0.0%	331
1	その他仁果核果類	41	0.0%	1	7,236	0.0%	176
	果実 合計	232,129	100.0%		162,035,944	100.0%	698

(3) 鳥卵・加工品

数量 順位	品目	数量(kg)	比率	金額 順位	金額(円)	比率	平均単価 (円)
1	鳥卵 計	98,440	93.7%	1	26,766,628	87.5%	272
2	ほしがき	258	0.2%	3	149,040	0.5%	578

数量 順位	品目	数量(kg)	比率	金額 順位	金額(円)	比率	平均単価 (円)
3	いもがら	71	0.1%	2	238,507	0.8%	3,359
4	切干だいこん	4	0.0%	4	6,350	0.0%	1,588
1	その他加工野菜	5,221	5.0%	1	3,284,083	10.7%	629
2	その他乾燥野菜	1,025	1.0%	2	140,832	0.5%	137
3	その他加工品	20	0.0%	3	16,556	0.1%	828
	鳥卵・加工品 合計	105,039	100.0%		30,601,996	100.0%	291

5 花き部取扱状況

上段…数量(単位:本・鉢・個)
 中段…金額(単位:円)
 下段…単価(単位:円)

品目	全国分	福島県産		いわき産		
	(A)	(B)	(B)÷(A)	(C)	(C)÷(A)	
切り花	大菊 計	1,486,479 94,805,570 64	87,260 4,181,350 48	5.9% 4.4%	87,060 4,160,830 48	5.9% 4.4%
	小菊	808,123 39,337,810 49	355,120 16,667,478 47	43.9% 42.4%	354,660 16,648,470 47	43.9% 42.3%
カーネーション 計	964,760 50,406,365 52	300 8,910 30	0.0% 0.0%	200 3,780 19	0.0% 0.0%	
	バラ 計	271,332 22,757,819 84	301 44,658 148	0.1% 0.2%	231 38,826 168	0.1% 0.2%
百合 計	181,246 31,295,527 173	882 140,173 159	0.5% 0.4%	462 45,781 99	0.3% 0.1%	
	ラン 計	133,627 14,732,733 110	5,057 1,038,042 205	3.8% 7.0%	4,997 1,021,842 204	3.7% 6.9%
りんどう	314,727 16,955,497 54	111,747 4,798,801 43	35.5% 28.3%	111,747 4,798,801 43	35.5% 28.3%	
	トルコキキョウ	187,835 23,307,988 124	46,793 5,861,549 125	24.9% 25.1%	46,333 5,764,349 124	24.7% 24.7%
かすみ草	109,363 8,489,318 78	37,090 3,140,586 85	33.9% 37.0%	37,090 3,140,586 85	33.9% 37.0%	
	スターチース	147,800 8,932,059 60	9,940 688,824 69	6.7% 7.7%	9,940 688,824 69	6.7% 7.7%
切り花その他	2,195,359 137,073,801 62	143,402 8,091,691 56	6.5% 5.9%	142,122 7,976,507 56	6.5% 5.8%	
	切り花 計	6,800,651 448,094,487 66	797,892 44,662,062 56	11.7% 10.0%	794,842 44,288,596 56	11.7% 9.9%
切り葉 計	381,738 12,523,249 33	4,878 162,594 33	1.3% 1.3%	4,878 162,594 33	1.3% 1.3%	
	櫛(枝)	57,371 15,829,300 276	47,471 14,034,610 296	82.7% 88.7%	47,471 14,034,610 296	82.7% 88.7%
柳(枝) 計	23,937 1,022,009 43	4,200 215,406 51	17.5% 21.1%	4,200 215,406 51	17.5% 21.1%	
	ドウダン(枝)	7,948 1,051,542 132	7,948 1,051,542 132	100.0% 100.0%	7,948 1,051,542 132	100.0% 100.0%
ユーカリ(枝)	3,802 328,034 86	2,130 171,315 80	56.0% 52.2%	2,130 171,315 80	56.0% 52.2%	
	エニシダ(枝)	3,660 127,926 35	0 0 0	0.0% 0.0%	0 0 0	0.0% 0.0%
切り枝その他	56,504 7,285,937 129	17,767 1,598,653 90	31.4% 21.9%	17,767 1,598,653 90	31.4% 21.9%	
	切り枝 計	153,222 25,644,748 167	79,516 17,071,526 215	51.9% 66.6%	79,516 17,071,526 215	51.9% 66.6%
切り花 合計	7,335,611 486,262,484 66	882,286 61,896,182 70	12.0% 12.7%	879,236 61,522,716 70	12.0% 12.7%	

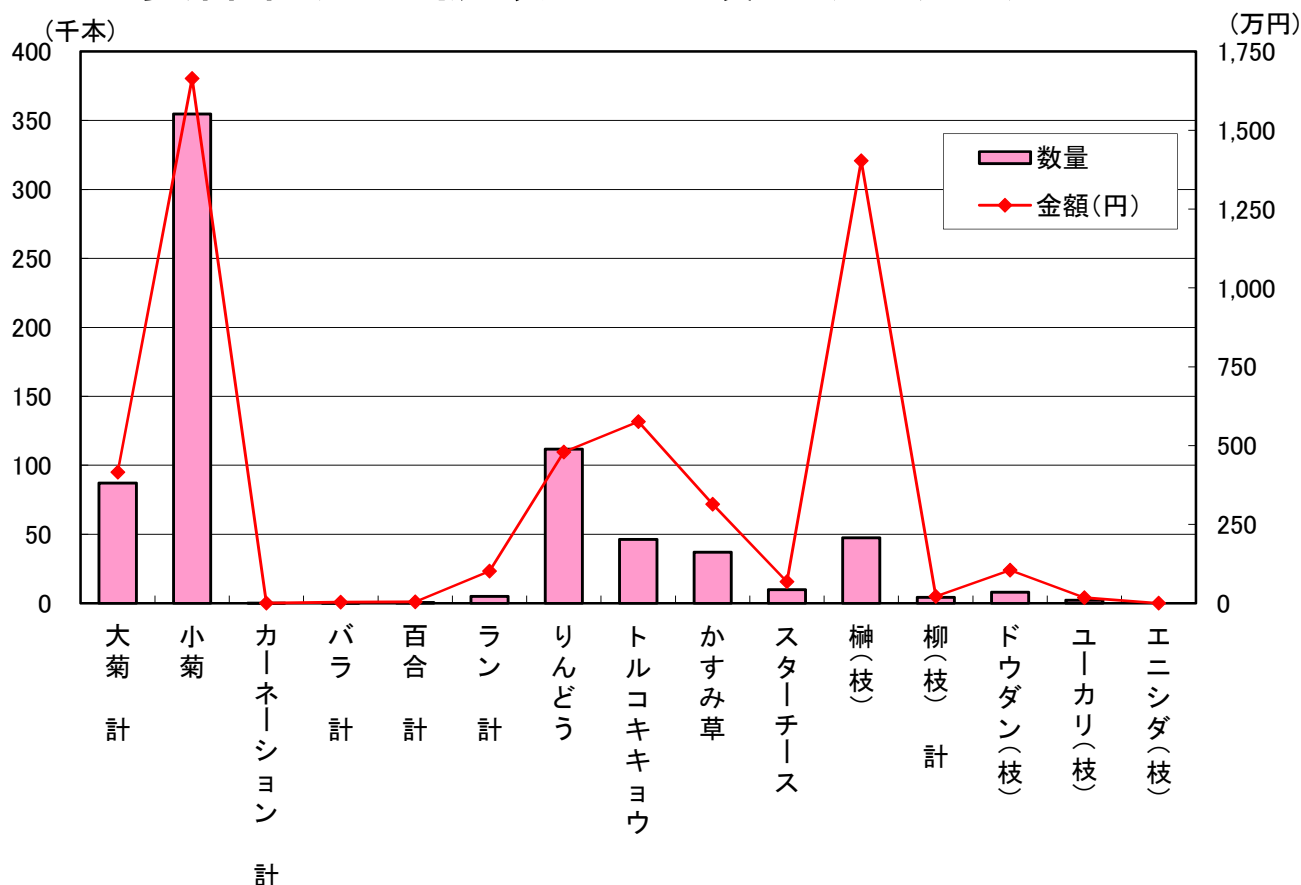
上段…数量(単位:本・鉢・個)

中段…金額(単位:円)

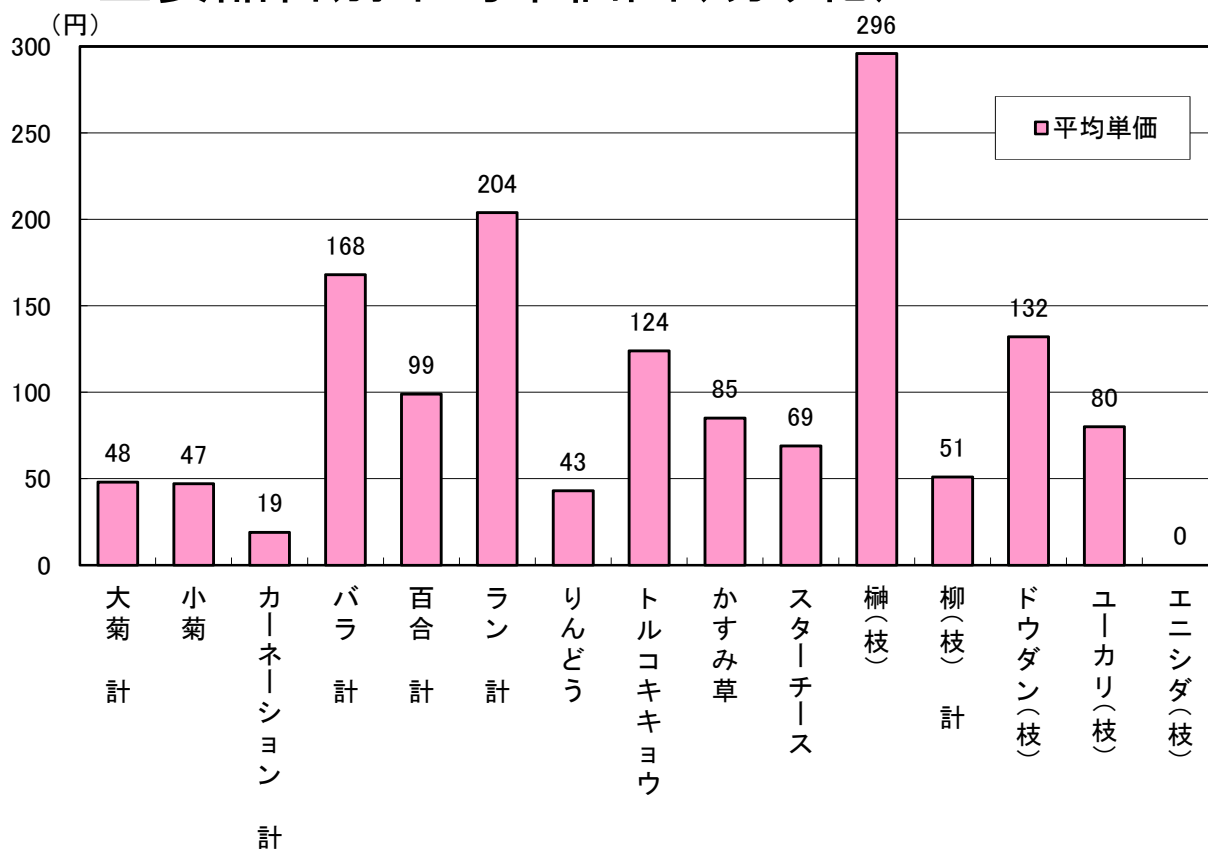
下段…単価(単位:円)

品目	全国分	福島県産		いわき産		
	(A)	(B)	(B)÷(A)	(C)	(C)÷(A)	
鉢物	6,873	2,041	29.7%	2,041	29.7%	
	プリムラ(鉢) 計	1,364,396	397,494	29.1%	397,494	29.1%
	199	195		195		
	5,364	84	1.6%	84	1.6%	
	ラン(鉢) 計	27,610,058	696,600	2.5%	696,600	2.5%
	5,147	8,293		8,293		
	8,518	3,862	45.3%	3,862	45.3%	
	シクラメン(鉢)	4,419,467	1,938,502	43.9%	1,938,502	43.9%
	519	502		502		
	6,175	3,828	62.0%	3,828	62.0%	
	葉ぼたん(鉢)	539,266	347,350	64.4%	347,350	64.4%
	87	91		91		
	4,125	2,378	57.6%	2,378	57.6%	
	カーネーション(鉢)	1,629,428	1,142,791	70.1%	1,142,791	70.1%
395	481		481			
2,957	68	2.3%	68	2.3%		
サボテン(鉢)	737,024	6,480	0.9%	6,480	0.9%	
249	95		95			
2,858	48	1.7%	48	1.7%		
バラ(鉢)	705,099	10,692	1.5%	10,692	1.5%	
247	223		223			
1,911	60	3.1%	60	3.1%		
ペコニア(鉢)	760,244	7,646	1.0%	7,646	1.0%	
398	127		127			
1,860	19	1.0%	19	1.0%		
あじさい(鉢)	1,257,088	9,504	0.8%	9,504	0.8%	
676	500		500			
1,796	586	32.6%	586	32.6%		
ポインセチア(鉢)	1,028,786	405,972	39.5%	405,972	39.5%	
573	693		693			
25,368	3,742	14.8%	3,742	14.8%		
鉢物その他	11,809,847	3,185,569	27.0%	3,185,568	27.0%	
466	851		851			
鉢物 合計	67,805	16,716	24.7%	16,716	24.7%	
51,860,703	8,148,600	15.7%	8,148,599	15.7%		
765	487		487			
その他	3,242	136	4.2%	136	4.2%	
	観葉植物 計	5,339,686	16,956	0.3%	16,956	0.3%
	1,647	125		125		
	66,213	4,494	6.8%	4,494	6.8%	
	花木・庭木 計	7,586,546	903,992	11.9%	903,992	11.9%
	115	201		201		
	106,535	62,644	58.8%	62,644	58.8%	
	苗木 計	6,892,439	3,354,409	48.7%	3,354,409	48.7%
	65	54		54		
	12,002	0	0.0%	0	0.0%	
球根・種子 計	519,563	0	0.0%	0	0.0%	
43	0		0			
0	0	0.0%	0	0.0%		
他 計	0	0	0.0%	0	0.0%	
0	0		0			
187,992	67,274	35.8%	67,274	35.8%		
その他 合計	20,338,234	4,275,357	21.0%	4,275,357	21.0%	
108	64		64			
7,591,408	966,276	12.7%	963,226	12.7%		
合計	558,461,421	74,320,139	13.3%	73,946,672	13.2%	
74	77		77			

6 主要品目別取扱数量・金額図(切り花)



7 主要品目別平均単価図(切り花)



8 いわき分品目別取扱高順位表(花き)

(1) 切り花

数量 順位	品目	数量(本)	比率	金額 順位	金額(円)	比率	平均単価 (円)
1	小菊	354,660	40.3%	1	16,648,470	27.1%	47
2	りんどう	111,747	12.7%	4	4,798,801	7.8%	43
3	大菊 計	87,060	9.9%	5	4,160,830	6.8%	48
4	榊(枝)	47,471	5.4%	2	14,034,610	22.8%	296
5	トルコキキョウ	46,333	5.3%	3	5,764,349	9.4%	124
6	スプレー菊	39,535	4.5%	8	1,587,708	2.6%	40
7	かすみ草	37,090	4.2%	6	3,140,586	5.1%	85
8	ストック	25,044	2.8%	7	1,654,900	2.7%	66
9	スターチース	9,940	1.1%	11	688,824	1.1%	69
10	ドウダン(枝)	7,948	0.9%	9	1,051,542	1.7%	132
11	カラー	7,354	0.8%	12	344,833	0.6%	47
12	ケイトウ	6,320	0.7%	15	234,176	0.4%	37
13	スナップ	5,225	0.6%	13	318,870	0.5%	61
14	ラン 計	4,997	0.6%	10	1,021,842	1.7%	204
15	柳(枝)計	4,200	0.5%	16	215,406	0.4%	51
16	アスター	2,200	0.3%	20	101,412	0.2%	46
17	ユーカリ(枝)	2,130	0.2%	17	171,315	0.3%	80
18	桜(枝)	1,738	0.2%	18	156,416	0.3%	90
19	桃(枝)	1,481	0.2%	14	245,311	0.4%	166
20	ダリア	1,228	0.1%	19	137,592	0.2%	112
21	みやこわすれ	930	0.1%	25	13,284	0.0%	14
22	ボケ(枝)	615	0.1%	21	63,342	0.1%	103
23	百合 計	462	0.1%	22	45,781	0.1%	99
24	しゃくやく	454	0.1%	24	22,248	0.0%	49
25	つつじ(枝)	359	0.0%	26	7,420	0.0%	21
26	アイリス	270	0.0%	29	4,860	0.0%	18
27	バラ 計	231	0.0%	23	38,826	0.1%	168
28	カーネーション 計	200	0.0%	30	3,780	0.0%	19
29	椿(枝)	72	0.0%	28	5,994	0.0%	83
30	フェニックス(葉)	50	0.0%	31	1,350	0.0%	27

数量 順位	品目	数量(本)	比率	金額 順位	金額(円)	比率	平均単価 (円)
31	グラジオラス	35	0.0%	34	0	0.0%	0
32	ソテツ(葉)	10	0.0%	32	594	0.0%	59
32	南天(枝)	10	0.0%	33	324	0.0%	32
34	松(枝)	4	0.0%	27	7,128	0.0%	1,782
1	その他切り花	53,527	6.1%	1	3,556,624	5.8%	66
2	その他切り枝	13,488	1.5%	2	1,112,718	1.8%	82
3	その他切り葉	4,818	0.5%	3	160,650	0.3%	33
	切り花 合計	879,236	100.0%		61,522,716	100.0%	70

(2) 鉢物

数量 順位	品目	数量(鉢)	比率	金額 順位	金額(円)	比率	平均単価 (円)
1	シクラメン(鉢)	3,862	23.1%	1	1,938,502	23.8%	502
2	葉ぼたん(鉢)	3,828	22.9%	6	347,350	4.3%	91
3	カーネーション(鉢)	2,378	14.2%	2	1,142,791	14.0%	481
4	プリムラ(鉢) 計	2,041	12.2%	5	397,494	4.9%	195
5	ポインセチア(鉢)	586	3.5%	4	405,972	5.0%	693
6	日日草(鉢)	240	1.4%	13	5,443	0.1%	23
7	ラナンキュラス(鉢)	136	0.8%	8	17,064	0.2%	125
8	菊(鉢)	108	0.6%	7	20,736	0.3%	192
9	ラン(鉢) 計	84	0.5%	3	696,600	8.5%	8,293
10	サボテン(鉢)	68	0.4%	12	6,480	0.1%	95
11	ベコニア(鉢)	60	0.4%	11	7,646	0.1%	127
12	バラ(鉢)	48	0.3%	9	10,692	0.1%	223
13	あじさい(鉢)	19	0.1%	10	9,504	0.1%	500
14	ルピナス(鉢)	8	0.0%	15	1,296	0.0%	162
15	キカラー(鉢)	6	0.0%	14	3,240	0.0%	540
15	鉄線(鉢)	6	0.0%	15	1,296	0.0%	216
1	その他鉢物	3,238	19.4%	1	3,136,493	38.5%	969
	鉢物 合計	16,716	100.0%		8,148,599	100.0%	487

(3) その他

数量 順位	品目	数量 (本・鉢・個)	比率	金額 順位	金額(円)	比率	平均単価 (円)
1	花苗 計	49,761	74.0%	1	2,423,758	56.7%	49
2	野菜苗	12,140	18.0%	2	889,229	20.8%	73
3	苗木	448	0.7%	4	29,920	0.7%	67
4	松(庭)	127	0.2%	3	155,412	3.6%	1,224
5	シダ(観) 計	24	0.0%	6	1,296	0.0%	54
6	竹(観)	1	0.0%	5	7,020	0.2%	7,020
1	その他花木庭木	4,367	6.5%	1	748,580	17.5%	171
2	その他苗	295	0.4%	2	11,502	0.3%	39
3	その他観葉植物	111	0.2%	3	8,640	0.2%	78
	その他 合計	67,274	100.0%		4,275,357	100.0%	64

市章
(昭和42年10月1日制定)



いわき市の頭文字「い」を図案化したもので、本市の発展と融和団結、円満、平和を表徴しています。

令和 4 年 3 月 発行

発行者 **いわき市農林水産部 卸売市場**

所在地 〒971-8139 福島県いわき市鹿島町鹿島1番地

電 話 0246-29-6200 / FAX 0246-29-6204

URL <http://www.city.iwaki.lg.jp/www/job/1441963515550/index.html>

メール ichiba@city.iwaki.lg.jp



いわき市 IWAKI CITY

誰もが「住んで良かった、住み続けたい」
と思える魅力にあふれた「いわき」