

第5 いわき分

1 青果部取扱状況

上段…数量(単位:kg)

中段…金額(単位:円)

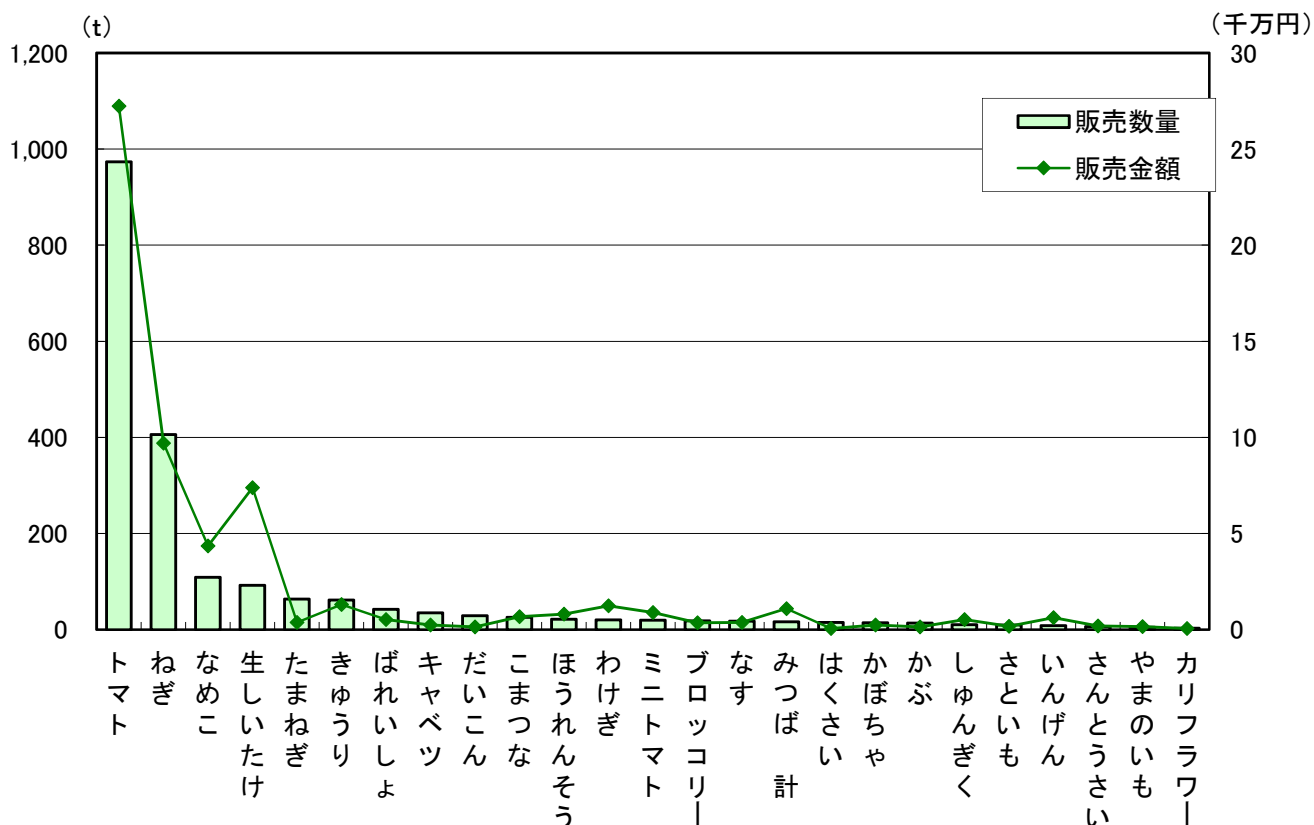
下段…単価(単位:円)

品目	全国分 (A)	福島県産		いわき産	
		(B)	(B)÷(A)	(C)	(C)÷(A)
野菜	2,963,153	106,540	3.6%	28,986	1.0%
	255,102,641	7,881,498	3.1%	1,387,739	0.5%
だいこん	86	74		48	
	1,556,228	7,304	0.5%	981	0.1%
にんじん	185,347,398	838,926	0.5%	80,300	0.0%
	119	115		82	
ごぼう	381,834	81	0.0%	80	0.0%
	60,122,543	10,649	0.0%	10,649	0.0%
はくさい	157	131		133	
	1,853,769	18,543	1.0%	14,632	0.8%
キャベツ	151,715,001	967,668	0.6%	549,460	0.4%
	82	52		38	
ほうれんそう	4,888,899	34,949	0.7%	34,481	0.7%
	429,680,571	2,378,845	0.6%	2,348,324	0.6%
ねぎ	88	68		68	
	322,043	72,357	22.5%	21,628	6.7%
なす	186,326,868	33,173,695	17.8%	7,975,232	4.3%
	579	458		369	
きゅうり	803,185	442,340	55.1%	405,766	50.5%
	226,433,753	107,696,966	47.6%	96,952,935	42.8%
レタス	282	243		239	
	949,487	89,565	9.4%	1,236	0.1%
トマト	196,732,139	20,476,485	10.4%	86,625	0.0%
	207	229		70	
ミニトマト	942,098	686,463	72.9%	61,477	6.5%
	305,490,207	201,208,819	65.9%	13,079,249	4.3%
ピーマン	324	293		213	
	797,744	49,336	6.2%	17,254	2.2%
なす	297,817,671	13,129,282	4.4%	3,747,207	1.3%
	373	266		217	
トマト	2,421,539	1,532,277	63.3%	973,168	40.2%
	790,509,142	429,685,206	54.4%	272,322,855	34.5%
ピーマン	326	280		280	
	464,711	101,036	21.7%	19,455	4.2%
ピーマン	287,414,358	65,431,847	22.8%	8,902,150	3.1%
	618	648		458	
ピーマン	623,925	173,683	27.8%	489	0.1%
	289,357,379	62,147,072	21.5%	103,228	0.0%
ピーマン	464	358		211	
	1,749,785	49,910	2.9%	42,359	2.4%
ピーマン	191,264,464	5,710,113	3.0%	5,181,798	2.7%
	109	114		122	
ピーマン	81,835	9,554	11.7%	9,211	11.3%
	31,881,647	1,849,273	5.8%	1,704,736	5.4%
ピーマン	390	194		185	
	4,084,686	82,506	2.0%	63,386	1.6%
ピーマン	339,380,220	4,973,405	1.5%	3,764,021	1.1%
	83	60		59	
ピーマン	195,744	16,794	8.6%	13,696	7.0%
	28,462,748	1,978,254	7.0%	1,322,162	4.7%
ピーマン	145	118		97	
	182,552	139,889	76.6%	125	0.1%
ピーマン	110,247,668	80,982,587	73.5%	27,012	0.0%
	604	579		216	
ピーマン	90,396	2,557	2.8%	0	0.0%
	30,071,411	1,321,920	4.4%	0	0.0%
ピーマン	333	517		0	
	21,419	2,907	13.6%	2,906	13.6%
ピーマン	5,822,416	534,918	9.2%	534,918	9.2%
	272	184		184	
ピーマン	267,768	97,446	36.4%	18,177	6.8%
	104,038,397	28,529,714	27.4%	3,583,561	3.4%
ピーマン	389	293		197	
	63,074	53,358	84.6%	7,917	12.6%
ピーマン	51,247,148	41,185,555	80.4%	6,258,367	12.2%
	812	772		790	

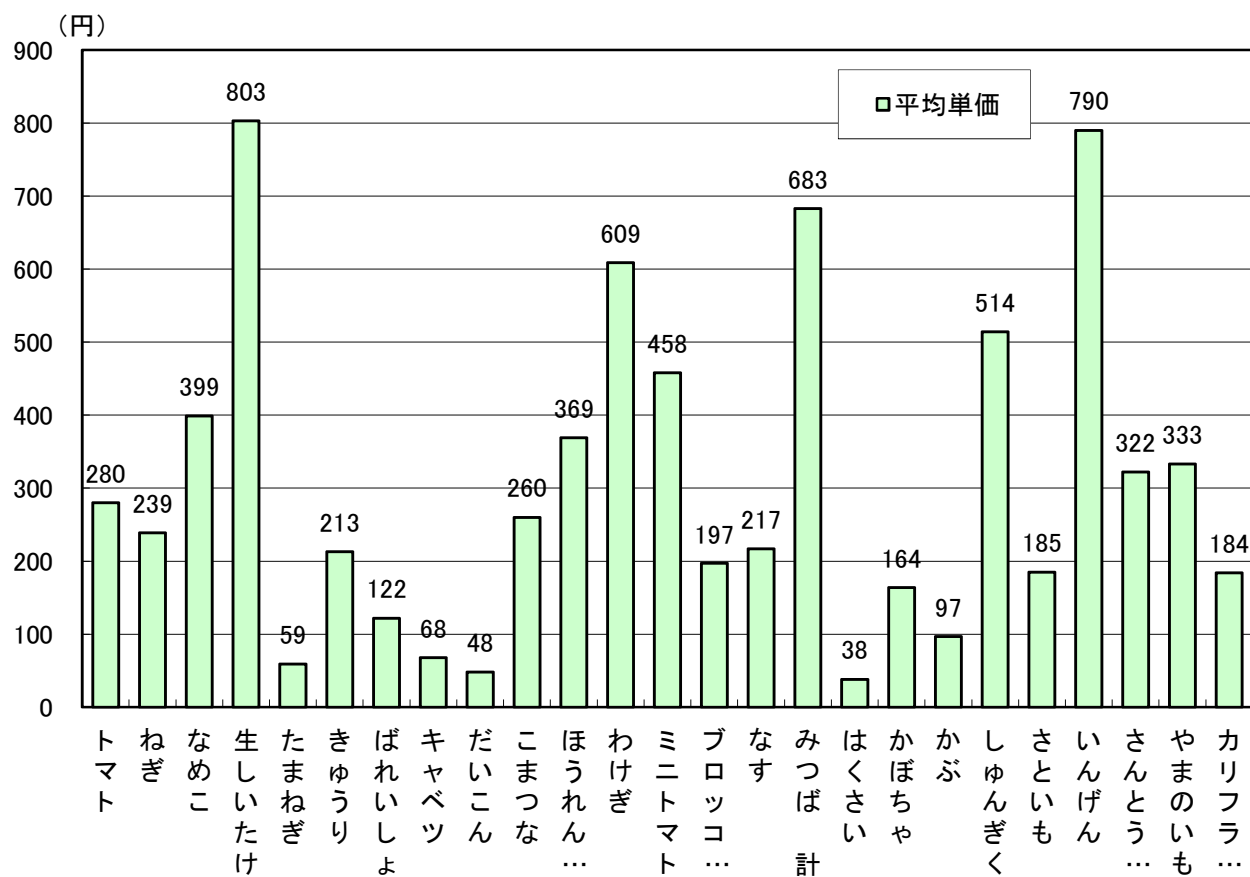
上段…数量(単位:kg)
 中段…金額(単位:円)
 下段…単価(単位:円)

品目	全国分 (A)	福島県産		いわき産	
		(B)	(B)÷(A)	(C)	(C)÷(A)
かんしょ	849,001	2,928	0.3%	396	0.1%
	191,580,506	520,418	0.3%	32,258	0.0%
	226	178		81	
	193,921	168,177	86.7%	92,047	47.5%
生しいたけ	175,725,306	143,756,763	81.8%	73,891,142	42.1%
	906	855		803	
カット野菜	19,758	87	0.4%	74	0.4%
	8,566,492	52,467	0.6%	45,717	0.5%
野菜その他	434	603		618	
	3,578,832	450,420	12.6%	235,644	6.6%
野菜 合計	1,770,673,583	248,488,667	14.0%	96,414,392	5.5%
	495	552		409	
	30,347,386	4,391,007	14.5%	2,065,571	6.8%
	6,701,011,677	1,504,911,012	22.5%	600,306,037	9.0%
	221	343		291	
果実	795,998	295,276	37.1%	75,279	9.5%
	1,035,536,595	367,932,000	35.5%	85,850,208	8.3%
	1,301	1,246		1,140	
	769,248	0	0.0%	0	0.0%
	361,691,691	0	0.0%	0	0.0%
	470	0		0	
	4,614,035	0	0.0%	0	0.0%
	1,011,209,886	0	0.0%	0	0.0%
	219	0		0	
	4,365,220	45	0.0%	45	0.0%
	1,232,066,666	2,916	0.0%	2,916	0.0%
	282	65		65	
1,944,631	885,871	45.6%	0	0.0%	
566,531,112	197,673,523	34.9%	0	0.0%	
291	223		0		
1,299,401	963,650	74.2%	492,892	37.9%	
438,935,715	310,407,617	70.7%	160,037,317	36.5%	
338	322		325		
1,816,315	146,050	8.0%	1,064	0.1%	
478,895,534	25,488,810	5.3%	105,516	0.0%	
264	175		99		
876,711	776,855	88.6%	1,214	0.1%	
460,618,257	397,460,920	86.3%	213,516	0.1%	
525	512		176		
283,117	64,394	22.7%	0	0.0%	
329,752,015	56,312,388	17.1%	0	0.0%	
1,165	874		0		
194,780	480	0.3%	40	0.0%	
104,365,697	117,720	0.1%	8,640	0.0%	
536	245		216		
5,524,165	26,700	0.5%	16,410	0.3%	
1,757,427,191	17,439,921	1.0%	11,718,730	0.7%	
318	653		714		
果実 合計	22,483,621	3,159,321	14.1%	586,944	2.6%
	7,777,030,359	1,372,835,815	17.7%	257,936,843	3.3%
	346	435		439	
鳥卵・加工品	143,474	115,121	80.2%	115,121	80.2%
	40,414,239	32,434,432	80.3%	32,434,432	80.3%
	282	282		282	
加工品 計	562,154	351,650	62.6%	7,093	1.3%
	206,896,877	118,943,536	57.5%	3,062,534	1.5%
	368	338		432	
鳥卵・加工品 合計	705,628	466,771	66.1%	122,214	17.3%
	247,311,116	151,377,968	61.2%	35,496,966	14.4%
	350	324		290	
青果部 合計	53,536,635	8,017,099	15.0%	2,774,729	5.2%
	14,725,353,152	3,029,124,795	20.6%	893,739,846	6.1%
	275	378		322	

2 主要品目別取扱数量・金額図(野菜)



3 主要品目別平均単価図(野菜)



4 いわき分品目別取扱高順位表(青果)

(1) 野菜

数量 順位	品目	数量(kg)	比率	金額 順位	金額(円)	比率	平均単価 (円)
1	トマト	973,168	47.1%	1	272,322,855	45.4%	280
2	ねぎ	405,766	19.6%	2	96,952,935	16.2%	239
3	なめこ	108,907	5.3%	4	43,428,313	7.2%	399
4	生しいたけ	92,047	4.5%	3	73,891,142	12.3%	803
5	たまねぎ	63,386	3.1%	14	3,764,021	0.6%	59
6	きゅうり	61,477	3.0%	5	13,079,249	2.2%	213
7	ばれいしょ	42,359	2.1%	13	5,181,798	0.9%	122
8	キャベツ	34,481	1.7%	18	2,348,324	0.4%	68
9	だいこん	28,986	1.4%	22	1,387,739	0.2%	48
10	こまつな	25,755	1.2%	10	6,702,230	1.1%	260
11	ほうれんそう	21,628	1.0%	9	7,975,232	1.3%	369
12	わけぎ	20,170	1.0%	6	12,288,368	2.0%	609
13	ミニトマト	19,455	0.9%	8	8,902,150	1.5%	458
14	ブロッコリー	18,177	0.9%	16	3,583,561	0.6%	197
15	なす	17,254	0.8%	15	3,747,207	0.6%	217
16	みつば 計	15,856	0.8%	7	10,830,091	1.8%	683
17	はくさい	14,632	0.7%	26	549,460	0.1%	38
18	かぼちゃ	14,431	0.7%	17	2,366,911	0.4%	164
19	かぶ	13,696	0.7%	23	1,322,162	0.2%	97
20	しゅんぎく	10,127	0.5%	12	5,206,314	0.9%	514
21	さといも	9,211	0.4%	20	1,704,736	0.3%	185
22	いんげん	7,917	0.4%	11	6,258,367	1.0%	790
23	さんとうさい	5,837	0.3%	19	1,880,322	0.3%	322
24	やまのいも	4,507	0.2%	21	1,498,942	0.2%	333
25	カリフラワー	2,906	0.1%	27	534,918	0.1%	184
26	しそ	2,196	0.1%	25	940,108	0.2%	428
27	つまみ菜	1,908	0.1%	30	412,170	0.1%	216
28	うめ	1,768	0.1%	29	450,339	0.1%	255
29	ふき	1,295	0.1%	32	323,783	0.1%	250
30	ピース	1,284	0.1%	24	1,139,263	0.2%	887

数量 順位	品目	数量(kg)	比率	金額 順位	金額(円)	比率	平均単価 (円)
31	レタス	1,236	0.1%	43	86,625	0.0%	70
32	しょうが 計	1,009	0.0%	31	371,485	0.1%	368
33	にんじん	981	0.0%	45	80,300	0.0%	82
34	ししとうがらし	814	0.0%	28	452,254	0.1%	556
35	つけな	561	0.0%	37	110,925	0.0%	198
36	うど	554	0.0%	33	289,883	0.0%	523
37	ゆず類	550	0.0%	48	68,203	0.0%	124
38	ささげ	509	0.0%	34	228,474	0.0%	449
39	ピーマン	489	0.0%	38	103,228	0.0%	211
40	チンゲンサイ	453	0.0%	46	79,882	0.0%	176
41	かんしょ	396	0.0%	58	32,258	0.0%	81
42	とうもろこし	325	0.0%	47	77,803	0.0%	239
43	モロヘイヤ	264	0.0%	39	99,037	0.0%	375
44	みょうが	237	0.0%	35	211,679	0.0%	893
45	きょうな	212	0.0%	55	40,148	0.0%	189
46	そらまめ	149	0.0%	53	46,883	0.0%	315
47	さやえんどう	147	0.0%	36	168,706	0.0%	1,148
48	中国野菜	145	0.0%	44	85,500	0.0%	590
49	にら	125	0.0%	59	27,012	0.0%	216
50	ぎんなん	122	0.0%	40	94,262	0.0%	773
51	らっきょう	116	0.0%	57	33,275	0.0%	287
52	えだまめ	108	0.0%	56	34,442	0.0%	319
53	せり	98	0.0%	42	91,152	0.0%	930
54	オクラ	96	0.0%	52	49,952	0.0%	520
55	とうがらし	88	0.0%	50	55,420	0.0%	630
56	ごぼう	80	0.0%	60	10,649	0.0%	133
57	にんにく	75	0.0%	41	93,096	0.0%	1,241
58	カット野菜	74	0.0%	54	45,717	0.0%	618
59	食用菊	63	0.0%	49	61,225	0.0%	972
60	め類	24	0.0%	51	51,840	0.0%	2,160

数量 順位	品目	数量(kg)	比率	金額 順位	金額(円)	比率	平均単価 (円)
61	ながいも	8	0.0%	63	853	0.0%	107
62	エシャレット	5	0.0%	61	4,957	0.0%	991
63	ハーブ類	2	0.0%	64	540	0.0%	270
64	にんにく芽	1	0.0%	62	951	0.0%	951
1	その他葉茎菜類	9,634	0.5%	1	3,076,556	0.5%	319
2	その他香辛つま物類	1,612	0.1%	2	1,777,269	0.3%	1,103
3	その他果菜類	1,286	0.1%	5	120,085	0.0%	93
4	その他土物類	1,040	0.1%	6	94,856	0.0%	91
5	その他きのこ類	1,014	0.0%	3	847,888	0.1%	836
6	その他野菜	276	0.0%	4	125,813	0.0%	456
7	その他根菜類	6	0.0%	7	1,944	0.0%	324
	野菜 合計	2,065,571	100.0%		600,306,037	100.0%	291

(2) 果実

数量 順位	品目	数量(kg)	比率	金額 順位	金額(円)	比率	平均単価 (円)
1	なし 計	492,892	84.0%	1	160,037,317	62.0%	325
2	いちご 計	75,279	12.8%	2	85,850,208	33.3%	1,140
3	いちぢく	16,055	2.7%	3	11,576,818	4.5%	721
4	もも 計	1,214	0.2%	4	213,516	0.1%	176
5	かき 計	1,064	0.2%	6	105,516	0.0%	99
6	くり	257	0.0%	5	124,092	0.0%	483
7	みかん 計	45	0.0%	10	2,916	0.0%	65
8	レモン	43	0.0%	7	11,772	0.0%	274
9	キウイフルーツ	40	0.0%	8	8,640	0.0%	216
10	すもも	16	0.0%	9	4,320	0.0%	270
11	夏柑類	6	0.0%	11	648	0.0%	108
1	その他仁果核果類	33	0.0%	1	1,080	0.0%	33
	果実 合計	586,944	100.0%		257,936,843	100.0%	439

(3) 鳥卵・加工品

数量 順位	品目	数量(kg)	比率	金額 順位	金額(円)	比率	平均単価 (円)
1	鳥卵 計	115,121	94.2%	1	32,434,432	91.4%	282
2	ほしがき	223	0.2%	3	110,764	0.3%	497
3	いもがら	64	0.1%	2	214,812	0.6%	3,356
4	切干だいこん	1	0.0%	4	2,376	0.0%	2,376
1	その他加工野菜	5,592	4.6%	1	2,543,611	7.2%	455
2	その他乾燥野菜	1,177	1.0%	2	161,568	0.5%	137
3	その他加工品	36	0.0%	3	29,403	0.1%	817
	鳥卵・加工品 合計	122,214	100.0%		35,496,966	100.0%	290

5 花き部取扱状況

上段…数量(単位:本・鉢・個)
 中段…金額(単位:円)
 下段…単価(単位:円)

品目	全国分	福島県産		いわき産		
	(A)	(B)	(B)÷(A)	(C)	(C)÷(A)	
切り花	大菊 計	1,679,485 107,671,637 64	121,440 4,615,477 38	7.2% 4.3%	120,660 4,556,509 38	7.2% 4.2%
	小菊	909,682 37,918,794 42	400,047 16,360,606 41	44.0% 43.2%	399,827 16,351,103 41	44.0% 43.1%
	カーネーション 計	1,011,383 56,271,967 56	1,360 46,721 34	0.1% 0.1%	1,260 42,401 34	0.1% 0.1%
	バラ 計	318,124 24,700,474 78	40 4,320 108	0.0% 0.0%	0 0 0	0.0% 0.0%
	百合 計	229,753 37,744,370 164	190 48,168 254	0.1% 0.1%	120 37,260 311	0.1% 0.1%
	ラン 計	190,210 18,094,622 95	5,924 1,479,222 250	3.1% 8.2%	5,924 1,479,222 250	3.1% 8.2%
	りんどう	358,860 16,900,650 47	122,740 4,582,548 37	34.2% 27.1%	122,740 4,582,548 37	34.2% 27.1%
	トルコキキョウ	210,315 25,227,806 120	43,389 4,191,350 97	20.6% 16.6%	42,659 4,013,150 94	20.3% 15.9%
	かすみ草	118,757 8,771,706 74	45,012 3,444,228 77	37.9% 39.3%	45,012 3,444,228 77	37.9% 39.3%
	スターチース	167,560 9,802,782 59	15,270 608,580 40	9.1% 6.2%	15,240 605,664 40	9.1% 6.2%
	切り花その他	2,472,667 136,155,125 55	186,811 9,232,190 49	7.6% 6.8%	186,611 9,218,043 49	7.6% 6.8%
	切り花 計	7,666,796 479,259,933 63	942,223 44,613,410 47	12.3% 9.3%	940,053 44,330,128 47	12.3% 9.3%
	切り葉 計	447,973 15,168,281 34	7,535 266,922 35	1.7% 1.8%	7,455 264,006 35	1.7% 1.7%
	榊(枝)	63,108 16,895,821 268	50,948 14,481,319 284	80.7% 85.7%	50,948 14,481,319 284	80.7% 85.7%
	柳(枝) 計	29,874 1,249,128 42	6,584 301,320 46	22.0% 24.1%	6,584 301,320 46	22.0% 24.1%
	ドウダン(枝)	10,111 569,117 56	10,111 569,117 56	100.0% 100.0%	10,111 569,117 56	100.0% 100.0%
	ユーカリ(枝)	3,534 413,041 117	400 53,352 133	11.3% 12.9%	400 53,352 133	11.3% 12.9%
	エニシダ(枝)	1,900 71,388 38	0 0 0	0.0% 0.0%	0 0 0	0.0% 0.0%
	切り枝その他	60,959 7,692,247 126	19,200 1,738,860 91	31.5% 22.6%	19,200 1,738,859 91	31.5% 22.6%
切り枝 計	169,486 26,890,742 159	87,243 17,143,968 197	51.5% 63.8%	87,243 17,143,967 197	51.5% 63.8%	
切り花 合計	8,284,255 521,318,956 63	1,037,001 62,024,300 60	12.5% 11.9%	1,034,751 61,738,101 60	12.5% 11.8%	

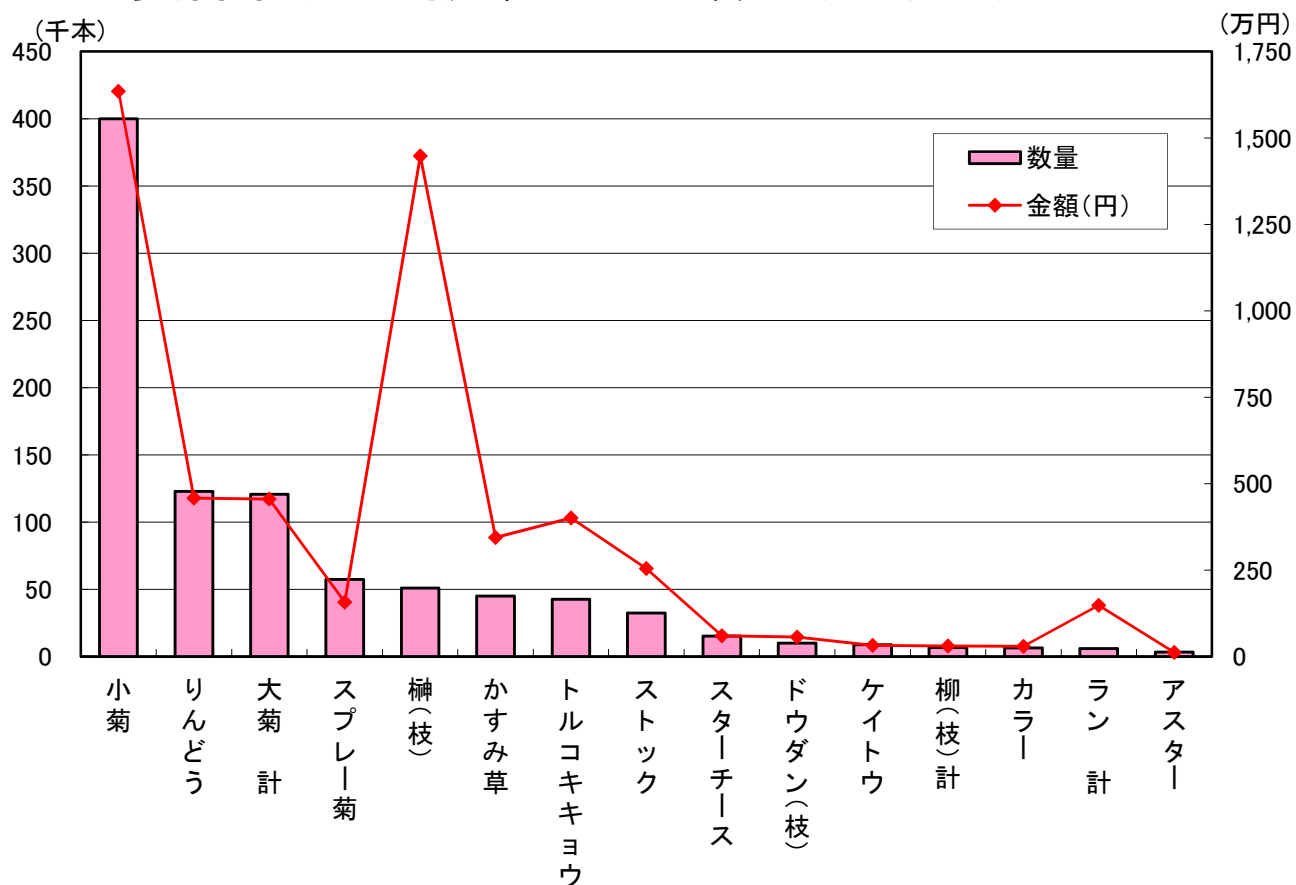
上段…数量(単位:本・鉢・個)

中段…金額(単位:円)

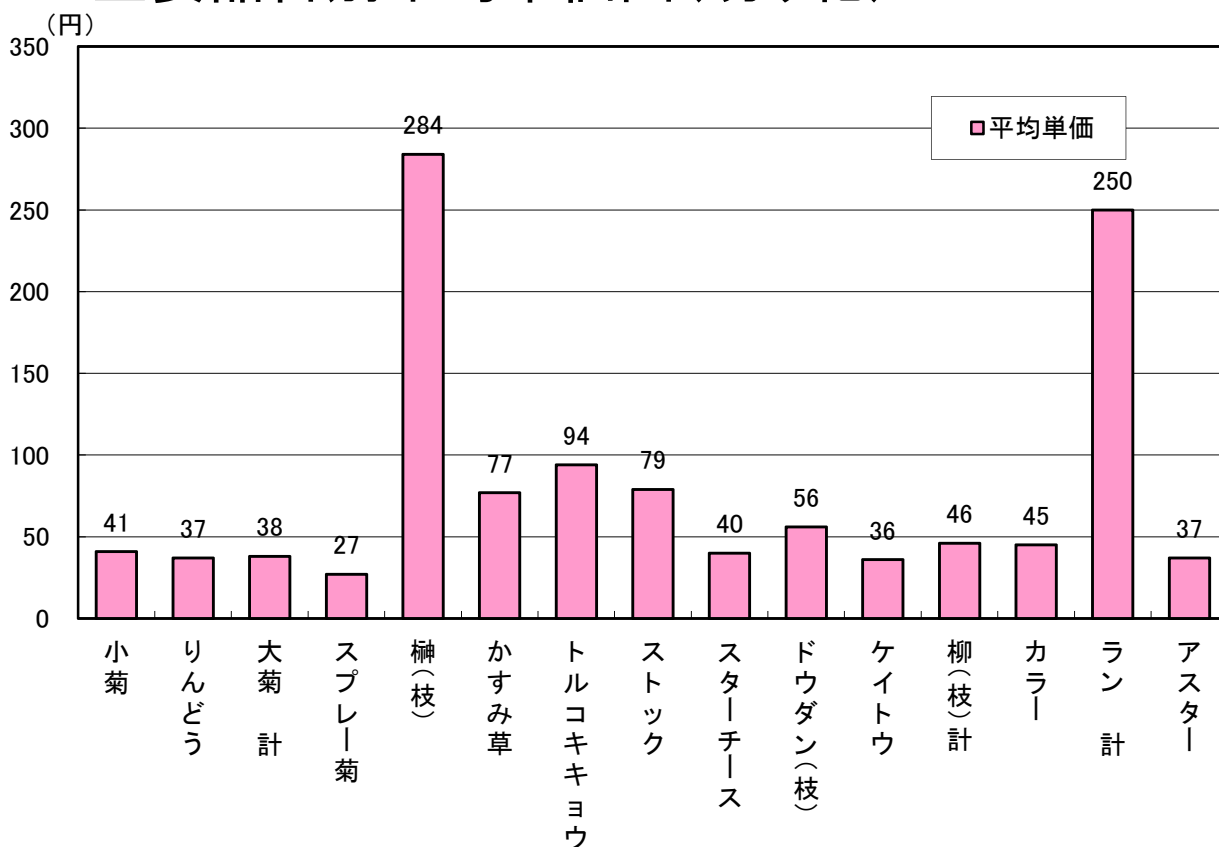
下段…単価(単位:円)

品目	全国分	福島県産		いわき産		
	(A)	(B)	(B)÷(A)	(C)	(C)÷(A)	
鉢物	8,315	2,508	30.2%	2,508	30.2%	
	プリムラ(鉢) 計	1,707,697	396,857	23.2%	396,857	23.2%
	205	158		158		
	5,617	204	3.6%	204	3.6%	
	ラン(鉢) 計	27,111,355	1,967,760	7.3%	1,967,760	7.3%
	4,827	9,646		9,646		
	8,130	3,329	41.0%	3,329	41.0%	
	シクラメン(鉢)	4,171,253	1,804,378	43.3%	1,804,378	43.3%
	513	542		542		
	4,836	2,998	62.0%	2,998	62.0%	
	葉ぼたん(鉢)	477,360	354,888	74.3%	354,888	74.3%
	99	118		118		
	4,261	3,037	71.3%	3,037	71.3%	
	カーネーション(鉢)	2,272,147	1,869,761	82.3%	1,869,761	82.3%
	533	616		616		
3,070	101	3.3%	101	3.3%		
サボテン(鉢)	521,673	6,642	1.3%	6,642	1.3%	
170	66		66			
2,841	102	3.6%	102	3.6%		
バラ(鉢)	774,889	64,476	8.3%	64,476	8.3%	
273	632		632			
2,349	1,085	46.2%	1,085	46.2%		
ペコニア(鉢)	457,446	102,406	22.4%	102,406	22.4%	
195	94		94			
2,434	0	0.0%	0	0.0%		
あじさい(鉢)	1,562,328	0	0.0%	0	0.0%	
642	0		0			
1,394	207	14.9%	207	14.9%		
ポインセチア(鉢)	694,494	190,728	27.5%	190,728	27.5%	
498	921		921			
28,113	6,448	22.9%	6,448	22.9%		
鉢物その他	9,029,718	1,102,443	12.2%	1,102,443	12.2%	
321	171		171			
71,360	20,019	28.1%	20,019	28.1%		
鉢物 合計	48,780,360	7,860,339	16.1%	7,860,339	16.1%	
684	393		393			
その他	2,930	70	2.4%	70	2.4%	
	観葉植物 計	4,345,877	25,704	0.6%	25,704	0.6%
	1,483	367		367		
	62,696	8,088	12.9%	8,088	12.9%	
	花木・庭木 計	8,847,039	3,297,078	37.3%	3,297,078	37.3%
	141	408		408		
	125,288	66,819	53.3%	66,819	53.3%	
	苗木 計	6,772,599	2,971,191	43.9%	2,971,188	43.9%
	54	44		44		
	9,319	69	0.7%	69	0.7%	
球根・種子 計	561,282	8,424	1.5%	8,424	1.5%	
60	122		122			
0	0	0.0%	0	0.0%		
他 計	0	0	0.0%	0	0.0%	
0	0		0			
0	0	0.0%	0	0.0%		
0	0	0.0%	0	0.0%		
0	0		0			
8,555,848	1,132,066	13.2%	1,129,816	13.2%		
合計	590,626,113	76,187,036	12.9%	75,900,834	12.9%	
69	67		67			

6 主要品目別取扱数量・金額図(切り花)



7 主要品目別平均単価図(切り花)



8 いわき分品目別取扱高順位表(花き)

(1) 切り花

数量 順位	品目	数量(本)	比率	金額 順位	金額(円)	比率	平均単価 (円)
1	小菊	399,827	38.6%	1	16,351,103	26.5%	41
2	りんどう	122,740	11.9%	3	4,582,548	7.4%	37
3	大菊 計	120,660	11.7%	4	4,556,509	7.4%	38
4	スプレー菊	57,430	5.6%	8	1,570,633	2.5%	27
5	榊(枝)	50,948	4.9%	2	14,481,319	23.5%	284
6	かすみ草	45,012	4.4%	6	3,444,228	5.6%	77
7	トルコキキョウ	42,659	4.1%	5	4,013,150	6.5%	94
8	ストック	32,271	3.1%	7	2,547,185	4.1%	79
9	スターチース	15,240	1.5%	10	605,664	1.0%	40
10	ドウダン(枝)	10,111	1.0%	11	569,117	0.9%	56
11	ケイトウ	8,872	0.9%	12	319,810	0.5%	36
12	柳(枝)計	6,584	0.6%	14	301,320	0.5%	46
13	カラー	6,525	0.6%	15	293,803	0.5%	45
14	ラン 計	5,924	0.6%	9	1,479,222	2.4%	250
15	アスター	3,280	0.3%	18	121,824	0.2%	37
16	水仙	2,160	0.2%	24	37,800	0.1%	18
17	しゃくやく	1,985	0.2%	19	99,333	0.2%	50
18	桃(枝)	1,890	0.2%	13	306,936	0.5%	162
19	桜(枝)	1,785	0.2%	16	188,352	0.3%	106
20	グラジオラス	1,690	0.2%	22	44,388	0.1%	26
21	ダリア	1,598	0.2%	17	176,861	0.3%	111
22	カーネーション 計	1,260	0.1%	23	42,401	0.1%	34
23	みやこわすれ	1,230	0.1%	28	27,864	0.0%	23
24	ボケ(枝)	843	0.1%	20	68,526	0.1%	81
25	アイリス	480	0.0%	31	11,502	0.0%	24
26	ユーカリ(枝)	400	0.0%	21	53,352	0.1%	133
27	ガーベラ	340	0.0%	33	3,240	0.0%	10
28	菖蒲	294	0.0%	29	15,595	0.0%	53
29	ツツジ(枝)	229	0.0%	30	11,556	0.0%	50
30	椿(枝)	205	0.0%	27	31,622	0.1%	154

数量 順位	品目	数量(本)	比率	金額 順位	金額(円)	比率	平均単価 (円)
31	スイトピー	200	0.0%	33	3,240	0.0%	16
32	梅(枝)	173	0.0%	26	34,128	0.1%	197
33	百合 計	120	0.0%	25	37,260	0.1%	311
34	葉ラン(葉)	50	0.0%	36	1,080	0.0%	22
35	南天(枝)	10	0.0%	33	3,240	0.0%	324
36	松(枝)	4	0.0%	32	6,480	0.0%	1,620
1	その他切り花	68,256	6.6%	1	3,944,965	6.4%	58
2	その他切り枝	14,061	1.4%	2	1,088,019	1.8%	77
3	その他切り葉	7,405	0.7%	3	262,926	0.4%	36
	切り花 合計	1,034,751	100.0%		61,738,101	100.0%	60

(2) 鉢物

数量 順位	品目	数量(鉢)	比率	金額 順位	金額(円)	比率	平均単価 (円)
1	シクラメン(鉢)	3,329	16.6%	3	1,804,378	23.0%	542
2	カーネーション(鉢)	3,037	15.2%	2	1,869,761	23.8%	616
3	葉ぼたん(鉢)	2,998	15.0%	5	354,888	4.5%	118
4	プリムラ(鉢) 計	2,508	12.5%	4	396,857	5.0%	158
5	ペコニア(鉢)	1,085	5.4%	8	102,406	1.3%	94
6	ラナンキュラス(鉢)	724	3.6%	7	128,466	1.6%	177
7	菊(鉢)	277	1.4%	10	62,748	0.8%	227
8	ポインセチア(鉢)	207	1.0%	6	190,728	2.4%	921
9	ラン(鉢) 計	204	1.0%	1	1,967,760	25.0%	9,646
10	バラ(鉢)	102	0.5%	9	64,476	0.8%	632
11	サボテン(鉢)	101	0.5%	13	6,642	0.1%	66
12	鉄線(鉢)	43	0.2%	11	52,056	0.7%	1,211
13	カランコエ(鉢)	24	0.1%	15	778	0.0%	32
14	キカラー(鉢)	18	0.1%	12	16,848	0.2%	936
15	山野草(鉢)	12	0.1%	14	2,592	0.0%	216
1	その他鉢物	5,350	26.7%	1	838,955	10.7%	157
	鉢物 合計	20,019	100.0%		7,860,339	100.0%	393

(3) その他

数量 順位	品目	数量 (本・鉢・個)	比率	金額 順位	金額(円)	比率	平均単価 (円)
1	花苗 計	58,244	77.6%	1	2,659,511	42.2%	46
2	野菜苗	8,198	10.9%	3	295,326	4.7%	36
3	苗木	368	0.5%	4	13,435	0.2%	37
4	松(庭)	170	0.2%	2	2,437,128	38.7%	14,336
5	球根 計	69	0.1%	5	8,424	0.1%	122
1	その他花木庭木	7,918	10.6%	1	859,950	13.6%	109
2	その他観葉植物	70	0.1%	2	25,704	0.4%	367
3	その他苗	9	0.0%	3	2,916	0.0%	324
	その他 合計	75,046	100.0%		6,302,394	100.0%	84

市章
(昭和42年10月1日制定)



いわき市の頭文字「い」を図案化したもので、本市の発展と融和団結、円満、平和を表徴しています。

令和 2 年 3 月 発行

発行者 **いわき市農林水産部 卸売市場**

所在地 〒971-8139 福島県いわき市鹿島町鹿島1番地

電 話 0246-29-6200 / FAX 0246-29-6204

URL <https://www.city.iwaki.lg.jp/www/job/1441963515550/index.html>

メール ichiba@city.iwaki.lg.jp



いわき市 IWAKI CITY

誰もが「住んで良かった、住み続けたい」
と思える魅力にあふれた「いわき」