

第5 いわき分

青果部

1 いわき分品目別取扱高順位表

(1)(野菜)

数量 順位	品 目	数量(K g)	比率(%)	金額 順位	金 額	比率(%)	平均単価
1	ト マ ト	1,018,201	40.7	1	331,110,572	41.6	325
2	ね ぎ	521,399	20.9	2	151,428,999	19.0	290
3	た ま ね ぎ	118,401	4.7	10	12,733,768	1.6	108
4	な め こ	92,020	3.7	5	35,119,900	4.4	382
5	き ゆ う り	91,698	3.7	7	18,526,211	2.3	202
6	生 し い た け	72,084	2.9	3	69,007,893	8.7	957
7	ミ ニ ト マ ト	50,428	2.0	4	36,780,746	4.6	729
8	キ ャ ベ ツ	47,360	1.9	17	4,521,039	0.6	95
9	ば れ い し ょ	45,627	1.8	13	6,066,984	0.8	133
10	だ い こ ん	42,484	1.7	21	2,714,373	0.3	64
11	わ け ぎ	37,959	1.5	6	28,276,452	3.6	745
12	ほ う れ ん そ う	37,326	1.5	9	13,512,413	1.7	362
13	は く さ い	36,944	1.5	23	2,353,583	0.3	64
14	か ぶ	34,869	1.4	18	3,741,498	0.5	107
15	な す	26,401	1.1	19	3,733,960	0.5	141
16	い ん げ ん	25,654	1.0	8	15,534,112	2.0	606
17	か ぼ ち ゃ	24,667	1.0	20	3,656,311	0.5	148
18	こ ま つ な	21,717	0.9	15	5,031,617	0.6	232
19	ブ ロ ッ コ リ ー	20,775	0.8	16	4,666,554	0.6	225
20	み つ ば 計	17,946	0.7	11	8,986,885	1.1	501
21	さ ん と う さ い	15,340	0.6	14	5,167,315	0.6	337
22	し ゅ ん ぎ く	14,453	0.6	12	6,602,790	0.8	457
23	さ と い も	13,925	0.6	22	2,455,284	0.3	176
24	や ま の い も	6,552	0.3	24	2,202,990	0.3	336
25	カ リ フ ラ ワ ー	6,125	0.2	26	1,062,484	0.1	173
26	し そ	5,733	0.2	27	781,325	0.1	136
27	レ タ ス	3,069	0.1	34	476,434	0.1	155
28	ピ ー マ ン	2,020	0.1	30	679,813	0.1	337
29	に ん じ ん	1,822	0.1	43	196,757	0.0	108

(1)(野菜)

数量 順位	品 目	数量(K g)	比率(%)	金額 順位	金 額	比率(%)	平均単価
30	つ ま み 菜	1,718	0.1	39	337,032	0.0	196
31	ふ き	1,621	0.1	37	420,964	0.1	260
32	う ど	1,467	0.1	28	751,530	0.1	512
33	し ょ う が 計	1,444	0.1	36	466,442	0.1	323
34	う め	1,289	0.1	40	277,972	0.0	216
35	ゆ ず 類	1,285	0.1	45	193,208	0.0	150
36	つ け な	1,269	0.1	42	226,344	0.0	178
37	か ん し ょ	1,204	0.0	49	122,029	0.0	101
38	ピ ー ス	1,157	0.0	25	1,143,998	0.1	989
39	と う も ろ こ し	1,126	0.0	44	193,804	0.0	172
40	し し と う が ら し	1,060	0.0	31	669,800	0.1	632
41	ぎ ん な ん	880	0.0	32	524,633	0.1	596
42	カ ッ ト 野 菜	653	0.0	29	681,066	0.1	1,043
43	中 国 野 菜	651	0.0	35	471,765	0.1	725
44	き ょ う な	619	0.0	56	41,812	0.0	68
45	さ さ げ	603	0.0	46	161,298	0.0	267
46	チ ン ケ ン サ イ	528	0.0	52	83,485	0.0	158
47	そ ら ま め	466	0.0	50	100,860	0.0	216
48	え だ ま め	441	0.0	48	143,964	0.0	326
49	み ょ う が	383	0.0	38	406,071	0.1	1,060
50	に ん に く	298	0.0	47	151,190	0.0	507
51	ア ス パ ラ ガ ス	259	0.0	41	267,962	0.0	1,035
52	め 類	240	0.0	33	518,616	0.1	2,161
53	モ ロ ヘ イ ヤ	186	0.0	53	77,273	0.0	415
54	と う が ら し	178	0.0	54	47,412	0.0	266
55	ら っ き ょ う	175	0.0	55	45,641	0.0	261
56	ご ぼ う	167	0.0	57	29,797	0.0	178
57	さ や え ん ど う	98	0.0	51	98,096	0.0	1,001
58	に ら	84	0.0	59	17,312	0.0	206
59	オ ク ラ	45	0.0	60	9,177	0.0	204

(1)(野菜)

数量 順位	品 目	数量(K g)	比率(%)	金額 順位	金 額	比率(%)	平均単価
60	山 菜 類	39	0.0	62	7,355	0.0	189
61	せ り	32	0.0	58	22,422	0.0	701
62	に ん に く 芽	12	0.0	61	7,775	0.0	648
63	あ さ つ き	11	0.0	64	950	0.0	86
64	ハ ー ブ 類	3	0.0	63	1,425	0.0	475
1	そ の 他 葉 茎 菜 類	12,806	0.5	1	4,070,050	0.5	318
2	そ の 他 き の こ 類	4,790	0.2	2	2,429,460	0.3	507
3	そ の 他 土 物 類	2,953	0.1	5	267,442	0.0	91
4	そ の 他 香 辛 つ ま 物 類	2,161	0.1	3	2,245,181	0.3	1,039
5	そ の 他 果 菜 類	1,083	0.0	6	150,908	0.0	139
6	そ の 他 野 菜	727	0.0	4	390,161	0.0	537
7	そ の 他 根 菜 類	37	0.0	7	29,700	0.0	803
	野 菜 計	2,499,247	100.0		795,432,444	100.0	318

(2)(果実)

数量 順位	品 目	数量(K g)	比率(%)	金額 順位	金 額	比率(%)	平均単価
1	な し 計	571,848	81.6	1	142,899,163	54.6	250
2	い ち ご 計	97,138	13.9	2	102,527,589	39.1	1,055
3	い ち ぢ く	26,711	3.8	3	15,481,021	5.9	580
4	も も 計	1,922	0.3	5	274,201	0.1	143
5	か き 計	1,410	0.2	7	85,266	0.0	60
6	く り	970	0.1	4	450,684	0.2	465
7	す い か	426	0.1	6	97,438	0.0	229
8	キウイフルーツ	248	0.0	8	49,129	0.0	198
9	み か ん 計	234	0.0	9	19,872	0.0	85
10	す も も	134	0.0	10	19,634	0.0	147
11	レ モ ン	22	0.0	11	6,642	0.0	302
1	そ の 他 果 実	22	0.0	1	11,567	0.0	526
2	そ の 他 仁 果 核 果 類	20	0.0	2	432	0.0	22

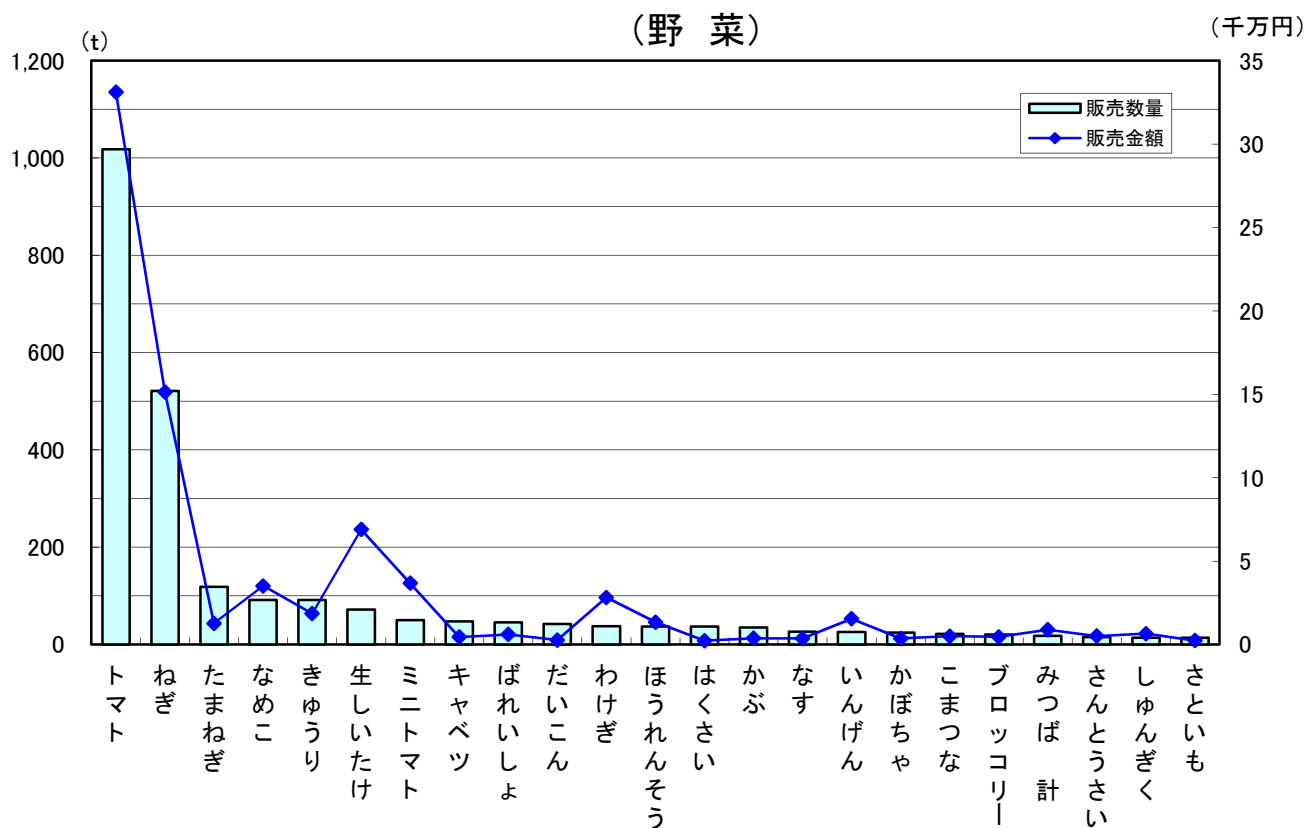
(2)(果実)

	果 実 計	701,105	100.0		261,922,638	100.0	374
--	-------	---------	-------	--	-------------	-------	-----

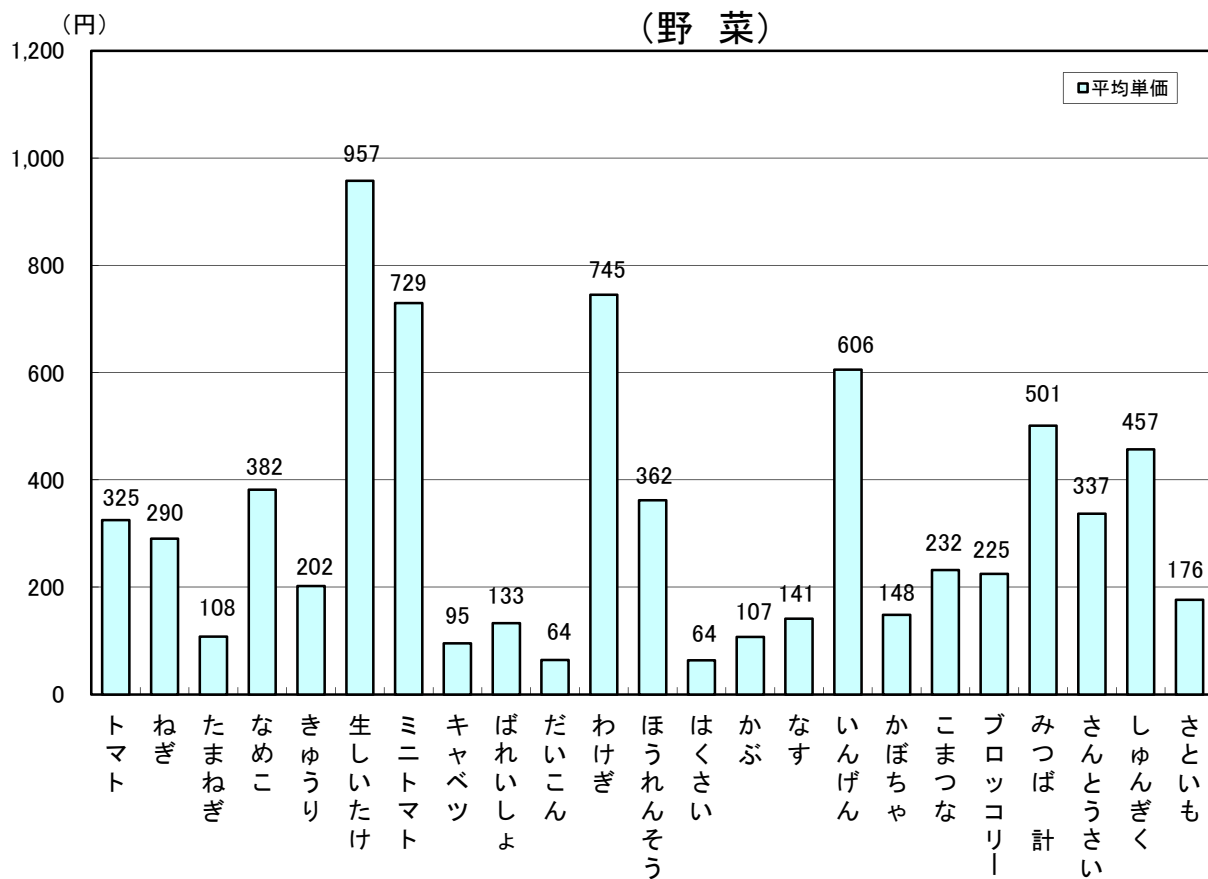
(3)(鳥卵・加工品)

数量 順位	品 目	数量(K g)	比率(%)	金額 順位	金 額	比率(%)	平均単価
1	鳥 卵 計	142,563	95.1	1	41,788,065	92.1	293
2	ほ し が き	227	0.2	3	173,167	0.4	763
3	つ け も の 計	83	0.1	5	25,893	0.1	312
4	い も が ら	82	0.1	2	430,455	0.9	5,249
5	切 干 だ い こ ん	51	0.0	4	46,689	0.1	915
1	そ の 他 加 工 野 菜	6,011	4.0	1	2,718,262	6.0	452
2	そ の 他 乾 燥 野 菜	788	0.5	2	154,116	0.3	196
3	そ の 他 加 工 品	47	0.0	3	55,091	0.1	1,172
	鳥 卵 ・ 加 工 品 計	149,852	100.0		45,391,738	100.0	303

2 主要品目別取扱数量・金額図



3 主要品目別平均単価図



花き部

4 いわき分品目別取扱高順位表

(1)(切り花)

数量 順位	品 目	数量(本)	比率(%)	金額 順位	金 額	比率(%)	平均単価
1	大 菊 計	69,340	28.3	2	2,635,794	14.2	38
2	榊 (枝)	23,770	9.7	1	6,706,919	36.0	282
3	ス プ レ ー 菊	21,970	9.0	5	827,669	4.4	38
4	小 菊	16,940	6.9	6	473,904	2.5	28
5	トルコキキョウ	16,645	6.8	4	1,241,055	6.7	75
6	カ ラ ー	8,420	3.4	9	263,115	1.4	31
7	ラ ン 計	7,985	3.3	3	2,336,094	12.6	293
8	ス ト ッ ク	5,749	2.4	10	188,827	1.0	33
9	ケ イ ト ウ	5,740	2.3	11	178,254	1.0	31
10	ドウダン (枝)	4,630	1.9	7	357,048	1.9	77
11	ア ス タ ー	3,880	1.6	12	168,858	0.9	44
12	み や こ わ す れ	2,550	1.0	22	24,840	0.1	10
13	桃 (枝)	2,103	0.9	8	344,196	1.8	164
14	し ゃ く や く	2,040	0.8	13	138,348	0.7	68
15	ボ ケ (枝)	1,870	0.8	16	70,308	0.4	38
16	柳 (枝) 計	1,800	0.7	19	30,024	0.2	17
17	り ん ど う	1,530	0.6	17	37,908	0.2	25
18	百 合 計	880	0.4	14	83,678	0.4	95
19	ス タ ー チ ー ス	840	0.3	15	71,226	0.4	85
20	南 天 (枝)	750	0.3	20	29,700	0.2	40
21	き ん せ ん か	690	0.3	28	2,052	0.0	3
22	ダ リ ア	515	0.2	18	35,478	0.2	69
23	水 仙	450	0.2	27	2,160	0.0	5
24	菖 蒲	300	0.1	26	3,240	0.0	11
25	か す み 草	205	0.1	24	11,880	0.1	58
26	ツ ツ ジ (枝)	200	0.1	25	11,232	0.1	56
27	椿 (枝)	105	0.0	23	19,440	0.1	185
28	桜 (枝)	98	0.0	21	28,404	0.2	290
29	カ ー ネ ー 計	30	0.0	34	-32,886	-0.2	-1,096

(1)(切り花)

数量 順位	品 目	数量(本)	比率(%)	金額 順位	金 額	比率(%)	平均単価
30	梅 (枝)	6	0.0	29	972	0.0	162
31	アンスリウム	0	0.0	32	-2,765	0.0	-2,765
32	フェニックス(葉)	0	0.0	30	0	0.0	0
33	ガ ー ベ ラ	0	0.0	31	0	0.0	0
34	バ ラ 計	-45	0.0	33	-32,778	-0.2	728
1	そ の 他 切 り 花	26,171	10.7	1	1,394,134	7.5	53
2	そ の 他 切 り 枝	11,989	4.9	2	783,702	4.2	65
3	そ の 他 切 り 葉	4,483	1.8	3	180,500	1.0	40
	切 り 花 計	244,629	100.0		18,612,531	100.0	76

(2)(鉢物)

数量 順位	品 目	数量(鉢)	比率(%)	金額 順位	金 額	比率(%)	平均単価
1	シクラメン(鉢)	1,550	19.3	1	1,096,524	57.9	707
2	プリムラ(鉢)計	1,092	13.6	2	116,122	6.1	106
3	ペコニア(鉢)	977	12.2	3	52,110	2.8	53
4	サボテン(鉢)	471	5.9	6	25,261	1.3	54
5	菊(鉢)	166	2.1	7	19,332	1.0	116
6	ポインセチア(鉢)	120	1.5	9	5,789	0.3	48
7	日 日 草 (鉢)	36	0.4	5	30,672	1.6	852
8	カラコエ(鉢)	36	0.4	11	1,944	0.1	54
9	ラ ン (鉢) 計	26	0.3	4	30,780	1.6	1,184
10	ゼラニウム(鉢)	24	0.3	10	2,592	0.1	108
11	カーネーション(鉢)	9	0.1	8	8,748	0.5	972
12	あじさい(鉢)	0	0.0	12	0	0.0	0
1	そ の 他 鉢 物	3,521	43.9	1	503,237	26.6	143
	鉢 物 計	8,028	100.0		1,893,110	100.0	236

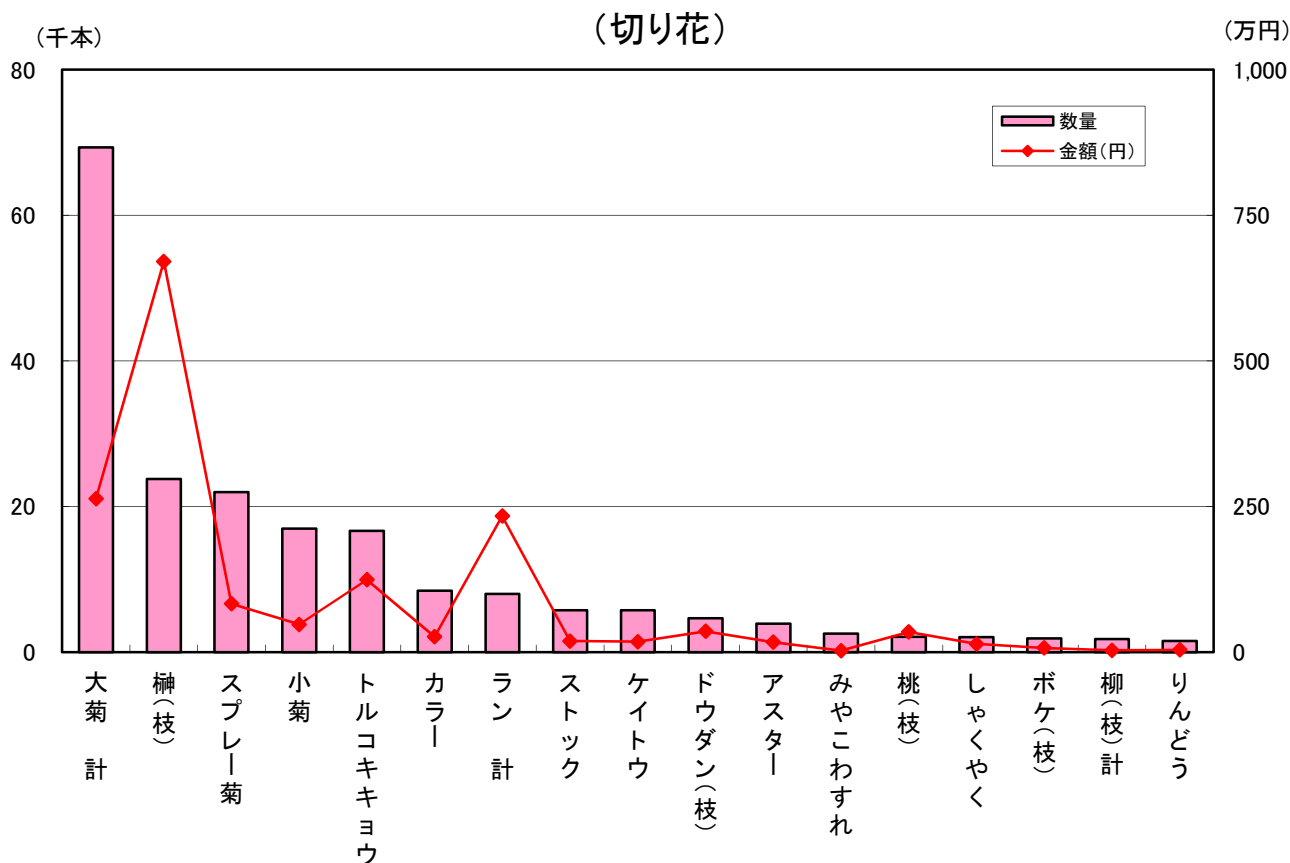
(3)(その他)

数量 順位	品 目	数量(本/鉢/個)	比率(%)	金額 順位	金 額	比率(%)	平均単価
1	花 苗 計	7,748	70.5	1	202,921	28.0	26

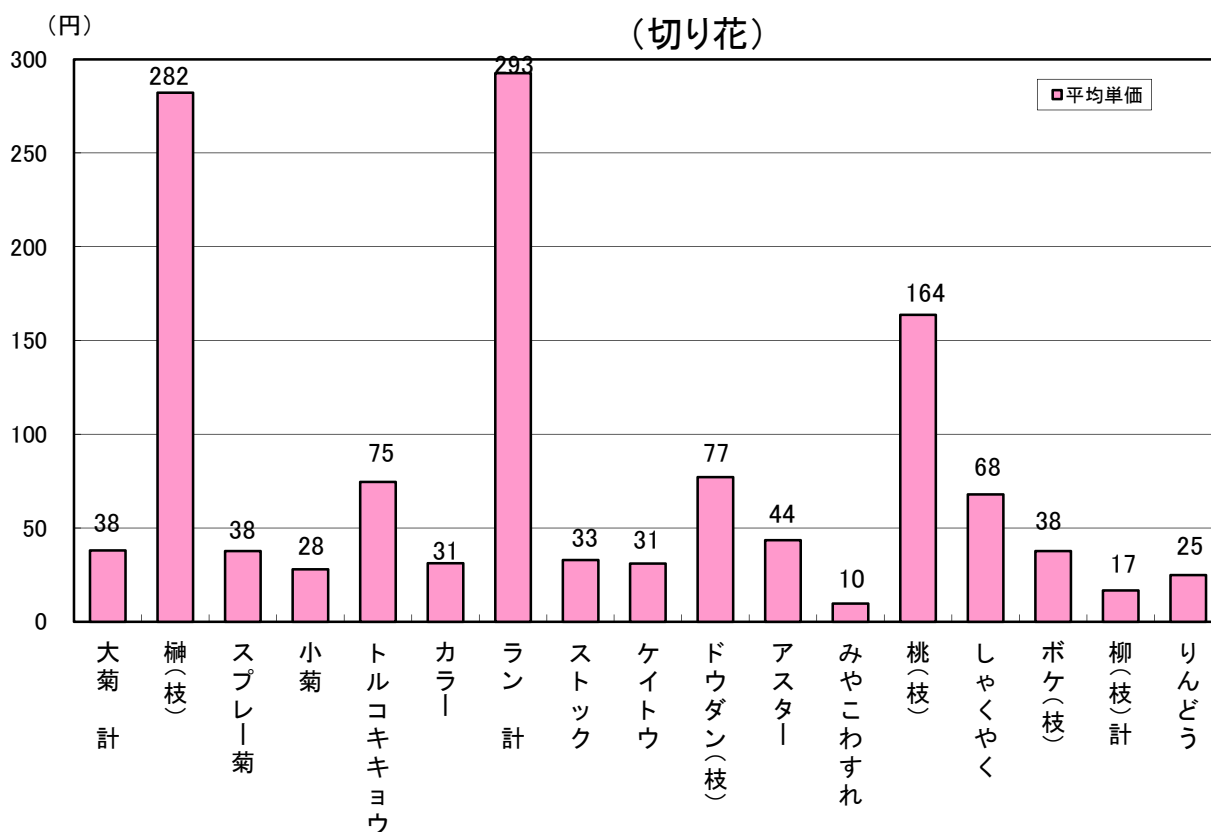
(3)(その他)

数量 順位	品 目	数量(本/鉢/個)	比率(%)	金額 順位	金 額	比率(%)	平均単価
2	苗 木	871	7.9	2	115,873	16.0	133
3	松 (庭)	120	1.1	4	16,956	2.3	141
4	球 根 計	36	0.3	6	5,508	0.8	153
5	ポ ト ス (観)	35	0.3	7	3,780	0.5	108
6	ド ラ セ ナ (観)	2	0.0	3	36,720	5.1	18,360
7	ゴ ム (観) 計	2	0.0	5	8,640	1.2	4,320
1	そ の 他 花 木 庭 木	2,160	19.6	1	333,504	46.1	154
2	そ の 他 観 葉 植 物	23	0.2	2	302	0.0	13
	そ の 他 計	10,997	100.0		724,205	100.0	66

5 主要品目別取扱数量・金額図



6 主要品目別平均単価図



平成 29 年 5 月 発行

発行者 **いわき市 農林水産部 卸売市場**

所在地 〒971-8139 福島県いわき市鹿島町鹿島1番地

電 話 0246-29-6200 / FAX 0246-29-6204

URL <http://www.city.iwaki.lg.jp/www/genre/1000100000170/index.html>

メール ichiba@city.iwaki.fukushima.jp

がんばっへ
いわき

いわき市



創りたい ゆたかな明日、伝えたい 誇れるいわき。