

## 第5 いわき分



# 青果部

## 1 いわき分品目別取扱高順位表

(1) (野菜)

数量 順位	品 目	数量(K g)	比率(%)	金額 順位	金 額	比率(%)	平均単価
1	ト マ ト	834,939	33.2	1	248,963,146	39.7	298
2	ね ぎ	605,088	24.1	2	119,964,514	19.1	198
3	き ゆ う り	125,497	5.0	6	22,814,090	3.6	182
4	な め こ	96,720	3.8	4	31,530,198	5.0	326
5	た ま ね ぎ	96,540	3.8	12	7,827,695	1.2	81
6	キ ャ ベ ツ	84,339	3.4	17	4,416,024	0.7	52
7	だ い こ ん	72,873	2.9	23	2,863,296	0.5	39
8	は く さ い	59,104	2.4	25	1,423,608	0.2	24
9	か ぶ	53,520	2.1	13	5,738,746	0.9	107
10	ば れ い し ょ	44,942	1.8	20	3,806,089	0.6	85
11	ほ う れ ん そ う	40,651	1.6	9	14,385,827	2.3	354
12	生 し い た け	38,941	1.5	3	32,688,059	5.2	839
13	わ け ぎ	38,784	1.5	5	24,173,316	3.9	623
14	な す	30,646	1.2	16	4,745,660	0.8	155
15	ブ ロ ッ コ リ ー	28,704	1.1	15	4,836,339	0.8	168
16	か ぼ ち ゃ	28,325	1.1	18	4,079,895	0.7	144
17	い ん げ ん	24,604	1.0	8	15,825,163	2.5	643
18	ミ ニ ト マ ト	21,423	0.9	7	16,434,857	2.6	767
19	こ ま つ な	20,517	0.8	19	4,010,509	0.6	195
20	さ ん と う さ い	19,476	0.8	14	5,679,118	0.9	292
21	さ と い も	19,317	0.8	22	2,908,690	0.5	151
22	し ゆ ん ぎ く	17,322	0.7	11	9,110,859	1.5	526
23	み つ ば 計	15,614	0.6	10	10,328,137	1.6	661
24	カ リ フ ラ ワ ー	8,945	0.4	29	901,571	0.1	101
25	や ま の い も	6,735	0.3	21	3,130,683	0.5	465
26	に ん じ ん	6,479	0.3	35	469,618	0.1	72
27	レ タ ス	5,606	0.2	34	540,683	0.1	96
28	し そ	5,092	0.2	28	1,027,878	0.2	202
29	と う も ろ こ し	3,149	0.1	45	189,877	0.0	60

## (1) (野菜)

数量 順位	品 目	数量(K g)	比率(%)	金額 順位	金 額	比率(%)	平均単価
30	う め	2,995	0.1	41	260,594	0.0	87
31	ふ き	2,728	0.1	32	621,616	0.1	228
32	う ど	2,573	0.1	26	1,160,925	0.2	451
33	つ け な	2,445	0.1	42	210,727	0.0	86
34	ピ ー マ ン	2,013	0.1	33	564,520	0.1	280
35	ピ ー ス	1,991	0.1	24	1,468,321	0.2	737
36	つ ま み 菜	1,551	0.1	39	275,970	0.0	178
37	し ょ う が 計	1,373	0.1	37	318,126	0.1	232
38	し し と う が ら し	1,305	0.1	31	671,080	0.1	514
39	ア ス パ ラ ガ ス	993	0.0	30	738,267	0.1	743
40	か ん し ょ	875	0.0	52	51,172	0.0	58
41	ぎ ん な ん	752	0.0	43	210,579	0.0	280
42	え だ ま め	595	0.0	46	133,143	0.0	224
43	め 類	529	0.0	27	1,141,722	0.2	2,158
44	き ょ う な	524	0.0	54	39,524	0.0	75
45	に ん に く	514	0.0	36	359,090	0.1	699
46	チ ン ケ ン サ イ	478	0.0	53	43,827	0.0	92
47	中 国 野 菜	432	0.0	44	194,774	0.0	451
48	み ょ う が	384	0.0	40	260,613	0.0	679
49	に ら	381	0.0	51	60,570	0.0	159
50	カ ッ ト 野 菜	284	0.0	38	300,594	0.0	1,058
51	さ さ げ	275	0.0	49	69,174	0.0	252
52	そ ら ま め	195	0.0	55	36,007	0.0	185
53	モ ロ ヘ イ ヤ	195	0.0	48	85,874	0.0	440
54	さ や え ん ど う	139	0.0	47	102,868	0.0	740
55	ら っ き ょ う	136	0.0	58	23,512	0.0	173
56	オ ク ラ	118	0.0	57	30,044	0.0	255
57	ご ぼ う	98	0.0	60	14,202	0.0	145
58	せ り	66	0.0	50	65,772	0.0	997
59	な が い も	62	0.0	62	11,254	0.0	182

## (1) (野菜)

数量 順位	品 目	数量(K g)	比率(%)	金額 順位	金 額	比率(%)	平均単価
60	食 用 菊	50	0.0	56	34,291	0.0	686
61	と う が ら し	27	0.0	61	12,009	0.0	445
62	あ さ つ き	20	0.0	65	1,912	0.0	96
63	に ん に く 芽	10	0.0	59	21,600	0.0	2,160
64	ゆ ず 類	5	0.0	63	2,646	0.0	529
65	ハ ー ブ 類	4	0.0	64	2,387	0.0	597
66	パ セ リ	2	0.0	66	1,242	0.0	621
1	そ の 他 葉 茎 菜 類	14,228	0.6	2	3,938,358	0.6	277
2	そ の 他 き の こ 類	9,142	0.4	1	4,850,334	0.8	531
3	そ の 他 土 物 類	2,910	0.1	5	193,535	0.0	67
4	そ の 他 香 辛 つ ま 物 類	2,445	0.1	3	2,430,842	0.4	994
5	そ の 他 果 菜 類	1,664	0.1	6	74,190	0.0	45
6	そ の 他 野 菜	1,524	0.1	4	1,308,155	0.2	858
7	そ の 他 根 菜 類	205	0.0	7	35,381	0.0	173
	野 菜 計	2,513,127	100.0		627,245,488	100.0	250

## (2) (果実)

数量 順位	品 目	数量(K g)	比率(%)	金額 順位	金 額	比率(%)	平均単価
1	な し 計	562,204	79.9	1	143,701,949	53.6	256
2	い ち ご 計	102,004	14.5	2	104,237,667	38.9	1,022
3	い ち ぢ く	34,118	4.9	3	19,318,140	7.2	566
4	か き 計	2,429	0.3	5	167,400	0.1	69
5	も も 計	883	0.1	6	119,934	0.0	136
6	キ ウ イ フ ル ー ツ	724	0.1	8	57,077	0.0	79
7	く り	664	0.1	4	222,696	0.1	335
8	す い か	172	0.0	7	117,472	0.0	683
9	す も も	152	0.0	9	18,144	0.0	119
10	プ ル ー ン	61	0.0	10	4,590	0.0	75
1	そ の 他 仁 果 核 果 類	20	0.0	1	756	0.0	38

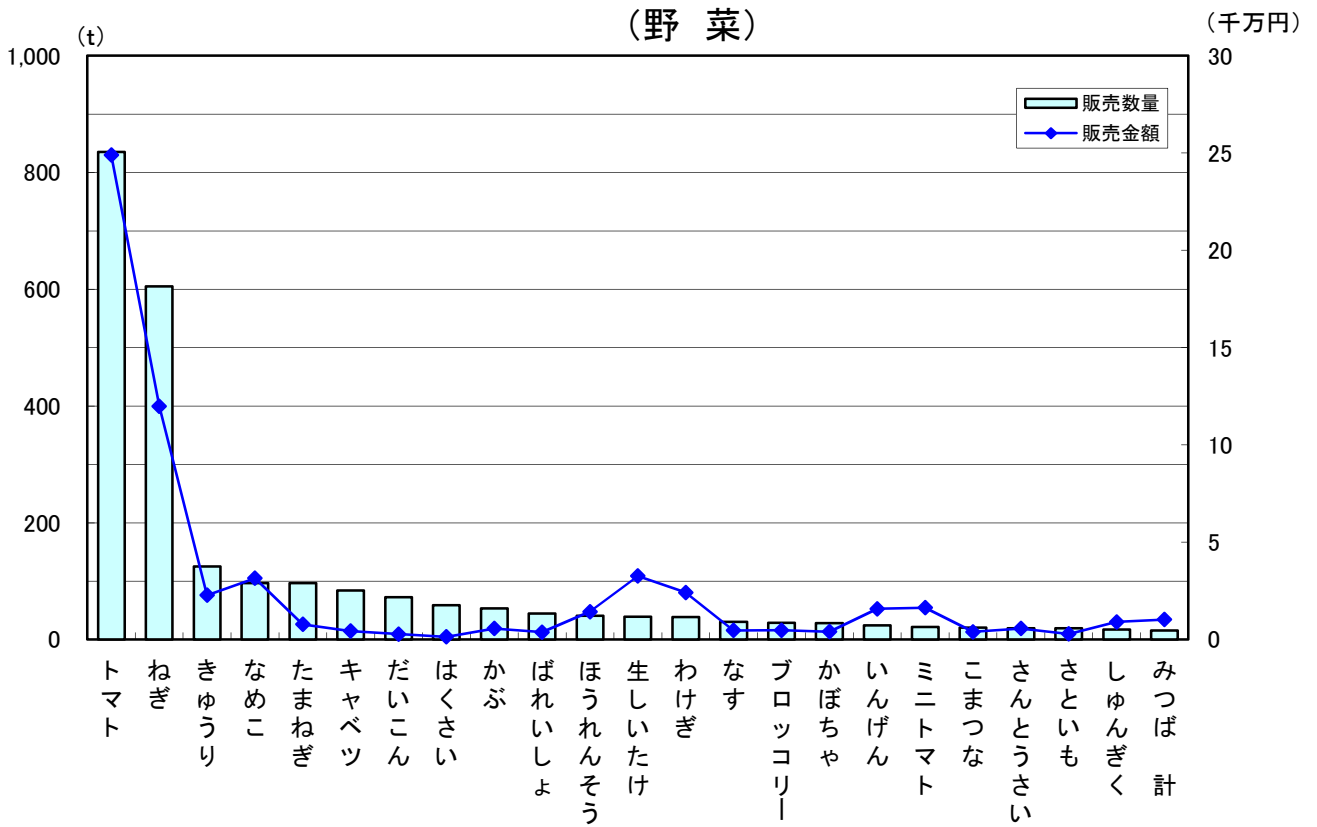
## (2) (果実)

	果 実 計	703,431	100.0		267,965,825	100.0	381
--	-------	---------	-------	--	-------------	-------	-----

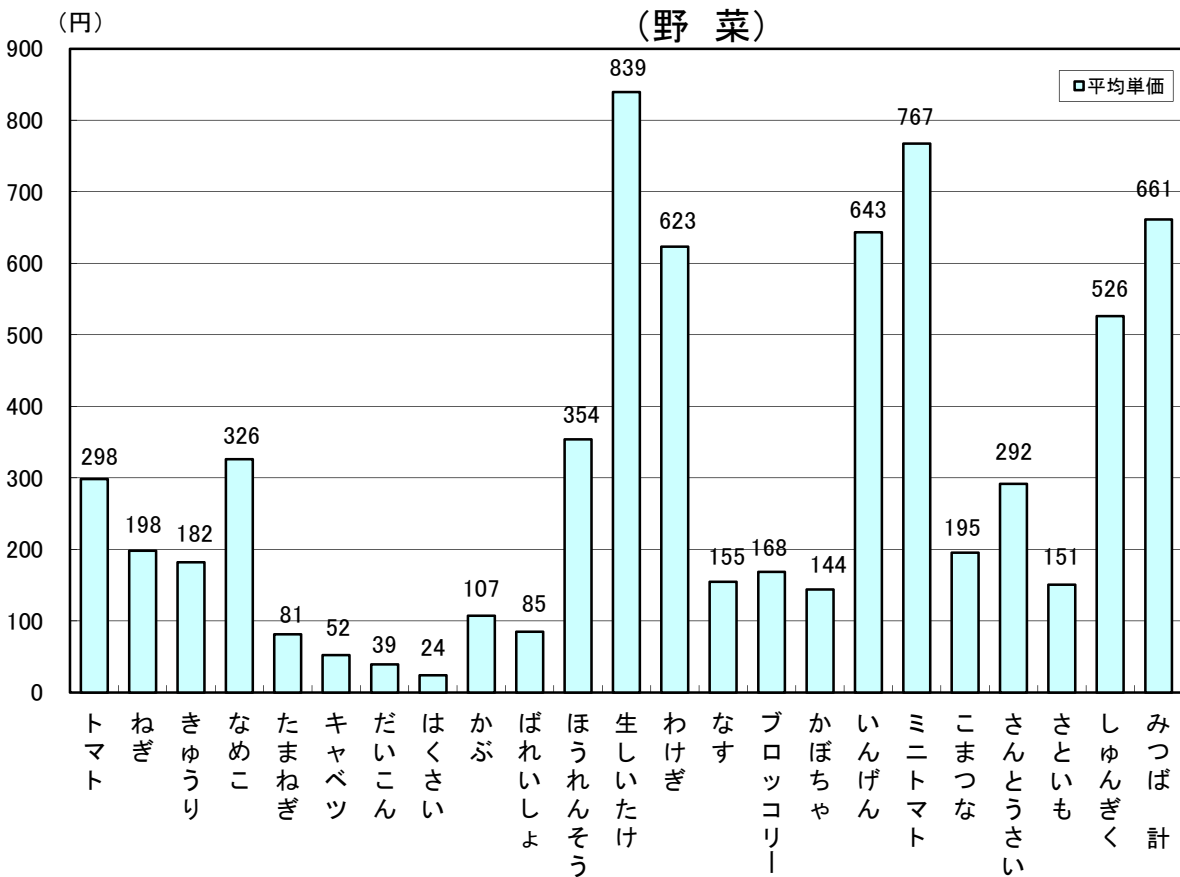
## (3) (鳥卵・加工品)

数量 順位	品 目	数量(K g)	比率(%)	金額 順位	金 額	比率(%)	平均単価
1	鳥 卵 計	190,291	94.6	1	52,245,879	91.9	275
2	い も が ら	204	0.1	2	653,139	1.1	3,202
3	ほ し が き	152	0.1	3	129,082	0.2	849
4	切 干 だ い こ ん	51	0.0	4	47,056	0.1	923
1	そ の 他 加 工 野 菜	8,372	4.2	1	3,597,594	6.3	430
2	そ の 他 乾 燥 野 菜	2,081	1.0	2	183,708	0.3	88
3	そ の 他 加 工 品	20	0.0	3	21,600	0.0	1,080
	鳥 卵 ・ 加 工 品 計	201,171	100.0		56,878,058	100.0	283

## 2 主要品目別取扱数量・金額図



## 3 主要品目別平均単価図



# 花き部

## 4 いわき分品目別取扱高順位表

(1) (切り花)

数量 順位	品 目	数量(本)	比率(%)	金額 順位	金 額	比率(%)	平均単価
1	大 菊 計	105,260	32.1	2	4,112,921	17.5	39
2	ス プ レ ー 菊	32,430	9.9	5	878,504	3.7	27
3	榊 ( 枝 )	29,687	9.1	1	7,683,390	32.6	259
4	トルコキキョウ	24,480	7.5	4	2,090,707	8.9	85
5	小 菊	20,330	6.2	9	328,293	1.4	16
6	ラ ン 計	12,199	3.7	3	3,463,506	14.7	284
7	カ ラ ー	10,698	3.3	8	410,681	1.7	38
8	ア ス タ ー	7,138	2.2	10	263,218	1.1	37
9	ドウダン ( 枝 )	6,357	1.9	7	435,942	1.9	69
10	りんどう	4,610	1.4	13	132,516	0.6	29
11	ス ト ッ ク	4,263	1.3	11	237,805	1.0	56
12	桃 ( 枝 )	3,720	1.1	6	602,694	2.6	162
13	ス タ ー チ ー ス	2,755	0.8	12	137,052	0.6	50
14	柳 ( 枝 ) 計	1,890	0.6	17	50,436	0.2	27
15	しゃくやく	1,800	0.5	14	103,140	0.4	57
16	みやこわすれ	1,500	0.5	23	18,090	0.1	12
17	ボケ ( 枝 )	1,266	0.4	16	55,145	0.2	44
18	エニシダ ( 枝 )	870	0.3	25	10,584	0.0	12
19	南天 ( 枝 )	835	0.3	15	86,670	0.4	104
20	ダ リ ア	765	0.2	19	33,831	0.1	44
21	百 合 計	745	0.2	33	702	0.0	1
22	水 仙	560	0.2	22	18,144	0.1	32
23	ケ イ ト ウ	500	0.2	21	24,300	0.1	49
24	菖 蒲	460	0.1	29	7,452	0.0	16
25	桜 ( 枝 )	413	0.1	18	38,124	0.2	92
26	か す み 草	280	0.1	28	7,560	0.0	27
27	椿 ( 枝 )	185	0.1	20	25,920	0.1	140
28	カ ー ネ ー 計	170	0.1	37	-25,380	-0.1	-149
29	ユ ー カ リ ( 枝 )	160	0.0	24	15,120	0.1	95



## (1) (切り花)

数量 順位	品 目	数量(本)	比率(%)	金額 順位	金 額	比率(%)	平均単価
30	ツ ツ ジ ( 枝 )	150	0.0	27	7,884	0.0	53
31	グ ラ ジ オ ラ ス	80	0.0	31	3,456	0.0	43
32	梅 ( 枝 )	40	0.0	26	9,288	0.0	232
33	ア カ シ ア ( 枝 )	20	0.0	32	864	0.0	43
34	松 ( 枝 )	9	0.0	30	5,940	0.0	660
35	ソ テ ツ ( 葉 )	0	0.0	34	0	0.0	0
36	バ ラ 計	0	0.0	35	-8,532	0.0	-8,532
37	ガ ー ベ ラ	-40	0.0	36	-10,368	0.0	259
1	そ の 他 切 り 花	24,730	7.5	2	1,022,744	4.3	41
2	そ の 他 切 り 枝	18,571	5.7	1	1,044,673	4.4	56
3	そ の 他 切 り 葉	7,820	2.4	3	229,138	1.0	29
	切 り 花 計	327,706	100.0		23,552,154	100.0	72

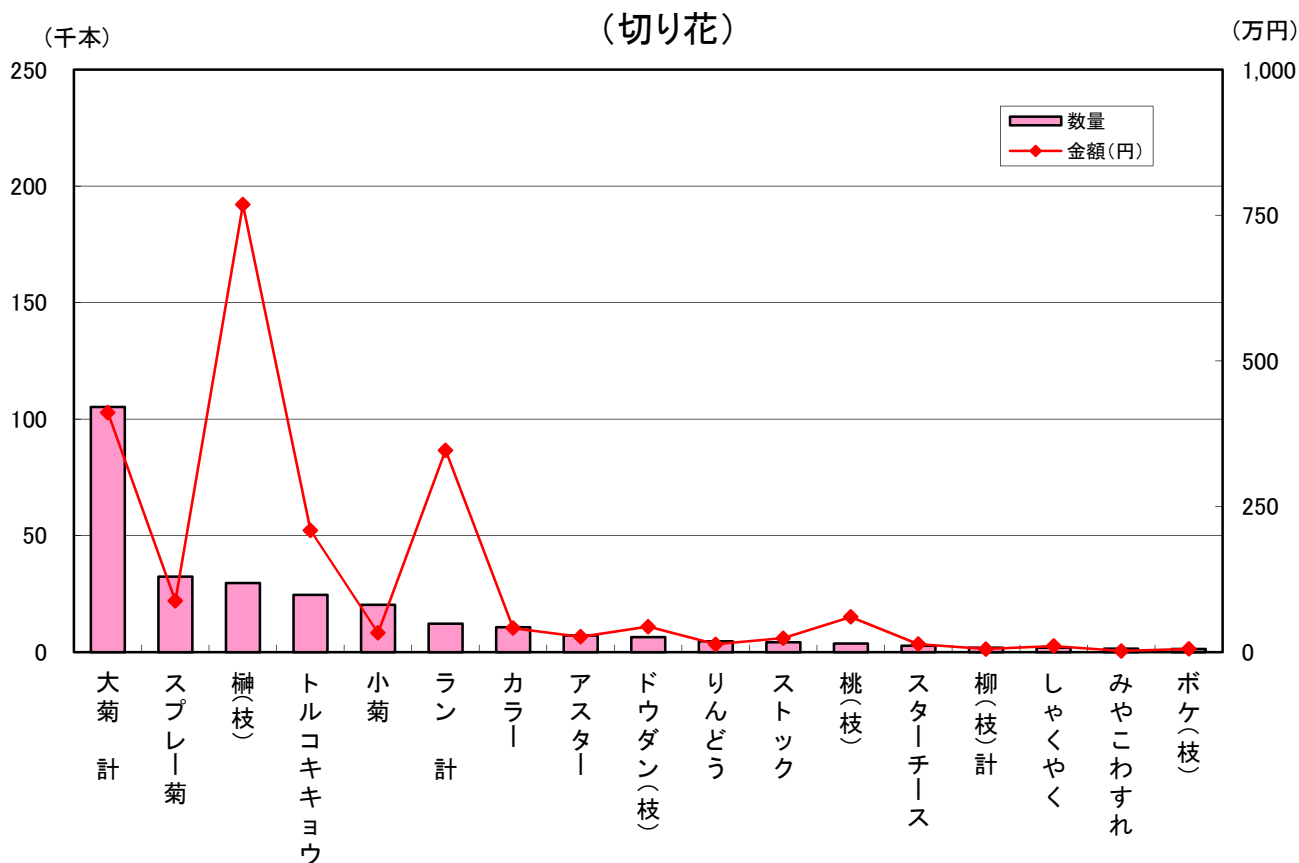
## (2) (鉢物)

数量 順位	品 目	数量(鉢)	比率(%)	金額 順位	金 額	比率(%)	平均単価
1	シクラメン(鉢)	2,758	27.9	1	1,516,050	54.4	550
2	ホクシャ(鉢)	589	6.0	5	49,529	1.8	84
3	ゼラニウム(鉢)	308	3.1	6	41,904	1.5	136
4	ペラゴニウム(鉢)	222	2.2	4	58,320	2.1	263
5	カーネーション(鉢)	154	1.6	3	119,880	4.3	778
6	ベコニア(鉢)	120	1.2	7	34,668	1.2	289
7	プリムラ(鉢)計	96	1.0	8	8,294	0.3	86
8	ポインセチア(鉢)	86	0.9	9	4,536	0.2	53
9	ラ ン ( 鉢 ) 計	59	0.6	2	144,180	5.2	2,444
10	シャコバ(鉢)	30	0.3	10	3,240	0.1	108
11	サボテン(鉢)	20	0.2	11	1,080	0.0	54
1	そ の 他 鉢 物	5,455	55.1	1	807,581	29.0	148
	鉢 物 計	9,897	100.0		2,789,262	100.0	282

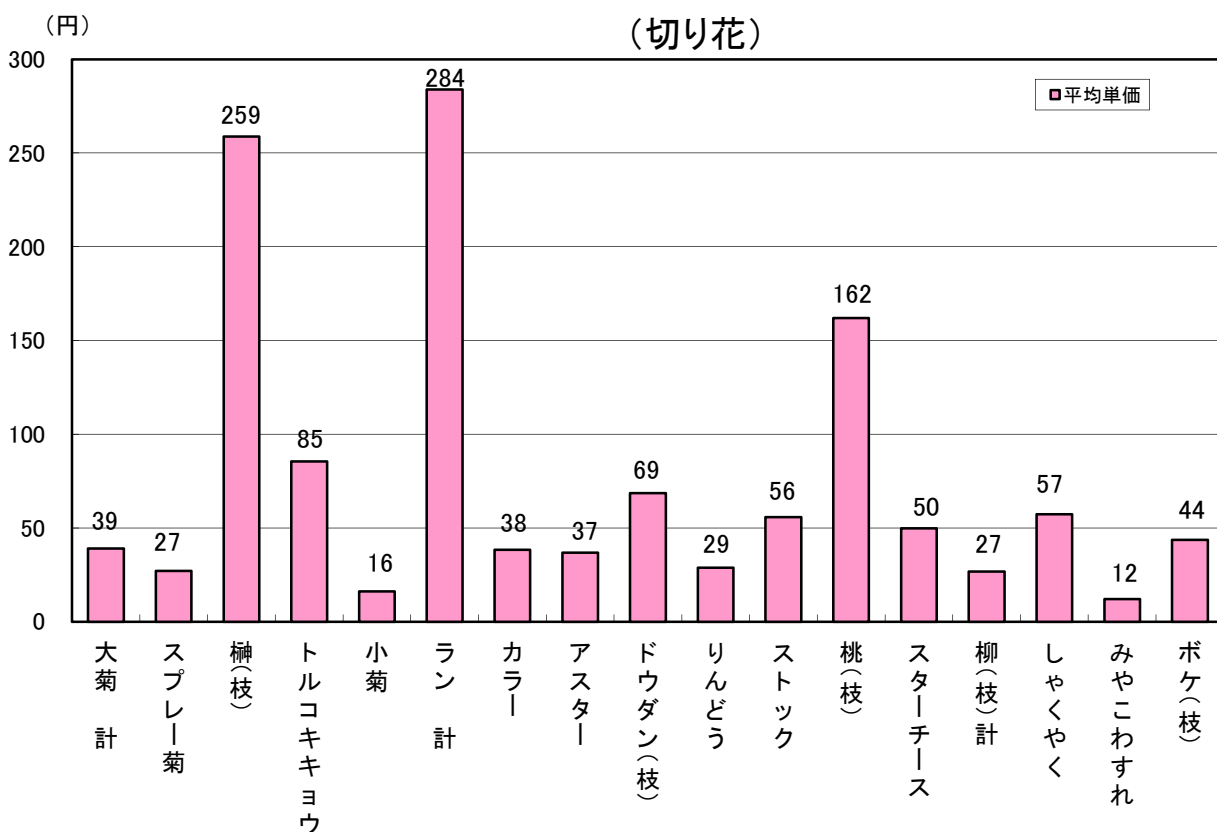
## (3) (その他)

数量 順位	品 目	数量(本/鉢/個)	比率(%)	金額 順位	金 額	比率(%)	平均単価
1	花 苗 計	5,414	92.0	1	185,069	72.9	34
2	球 根 計	174	3.0	5	12,733	5.0	73
3	松 (庭)	77	1.3	3	16,254	6.4	211
4	苗 木	48	0.8	8	2,074	0.8	43
5	ドウザン(庭)	44	0.7	6	9,936	3.9	226
6	野 菜 苗	24	0.4	9	1,296	0.5	54
7	ポトス(観)	20	0.3	10	-1,728	-0.7	-86
8	竹 (観)	11	0.2	2	19,224	7.6	1,748
9	ゴム(観)計	5	0.1	4	15,120	6.0	3,024
10	ドラセナ(観)	1	0.0	7	6,480	2.6	6,480
1	その他観葉植物	66	1.1	1	13,478	5.3	204
2	その他花木庭木	0	0.0	2	-25,920	-10.2	-25,920
	そ の 他 計	5,884	100.0		254,016	100.0	43

## 5 主要品目別取扱数量・金額図



## 6 主要品目別平均単価図



市の鳥 **かもめ**  
(平成8年10月1日制定)



市制施行 30 周年を記念して制定されました。  
かもめは身近な海鳥として、ひろく一般に知られています。  
本市には約 60 キロメートルにわたる美しい海岸線があり、市のイメージに最もふさわしい鳥です。

平成 27 年 12 月 発行

発行者 **いわき市中央卸売市場**

所在地 〒971-8139 福島県いわき市鹿島町鹿島1番地

電話 0246-29-6200 / FAX 0246-29-6204

URL <http://www.city.iwaki.fukushima.jp/bukyoku/noseisuisanbu/chuoichiba/>

メール [chuo-ichiba@city.iwaki.fukushima.jp](mailto:chuo-ichiba@city.iwaki.fukushima.jp)

がんばっへ  
いわき

いわき市



創りたい ゆたかな明日、伝えたい 誇れるいわき。