

第4 花き部

1 平成23年度概況

(1) 総取扱高

本年度は、東日本大震災および東京電力福島第一原子力発電所の事故に伴う避難や休廃業により出荷者や買受人が減少したことなど、諸々の影響により取扱数量・金額とも減少し、総取扱数量は 12,485,617 本/鉢/個で前年度対比 95.1%、総取扱金額は 782,827,234 円で前年度対比 91.9%となった。

一ヶ月平均取扱数量は 1,040,468 本/鉢/個で、最高は 3 月の 1,761,448 本/鉢/個、最低は 1 月の 729,046 本/鉢/個であった。

本年度の開市日数は 283 日であり、一日平均取扱数量は 44,119 本/鉢/個、最高は 8 月 8 日の 356,885 本/鉢/個で、最低は 3 月 15 日の 4,352 本/鉢/個であった。また、一日平均取扱金額は 2,766,174 円で、最高は 8 月 8 日の 23,960,596 円、最低は 3 月 15 日の 1,191,372 円であった。

種別取扱数量では、切り花は 12,053,704 本で前年度対比 97.1%、鉢物は 163,718 鉢で前年度対比 64.1%、観葉植物は 12,537 鉢で前年度対比 67.7%、花木・庭木は 72,286 本で前年度対比 74.5%、苗物は 180,206 本で前年度対比 54.7%、球根・種子は 2,646 個で前年度対比 22.7%となっている。

また、種別取扱金額では、切り花は 689,952,115 円で前年度対比 95.6%、鉢物は 68,801,077 円で前年度対比 72.4%、観葉植物は 6,645,048 円で前年度対比 91.5%、花木・庭木は 9,109,107 円で前年度対比 98.4%、苗物は 8,077,179 円で前年度対比 46.3%、球根・種子は 133,508 円で前年度対比 20.5%となっている。

(2) 出荷地別取扱状況

順位	取扱数量		取扱金額	
	出荷地	割合	出荷地	割合
1	愛知	16.0	愛知	18.3
2	福島	13.9	福島	13.2
3	沖縄	10.2	東南アジア	8.3
4	東南アジア	9.2	茨城	7.1
5	千葉	7.4	沖縄	6.9
6	茨城	5.7	千葉	6.1
7	静岡	5.2	静岡	5.9
8	コロンビア	3.6	埼玉	3.4
9	東京	3.3	岩手	2.8
10	岩手	2.4	コロンビア	2.7
11	長野	2.1	東京	2.7
12	鹿児島	2.0	山形	2.4
13	中国	1.9	栃木	2.1
14	埼玉	1.9	長野	2.1
15	山形	1.6	高知	1.8
	計	86.4	計	85.8

(3) 本・鉢・個あたりの平均単価

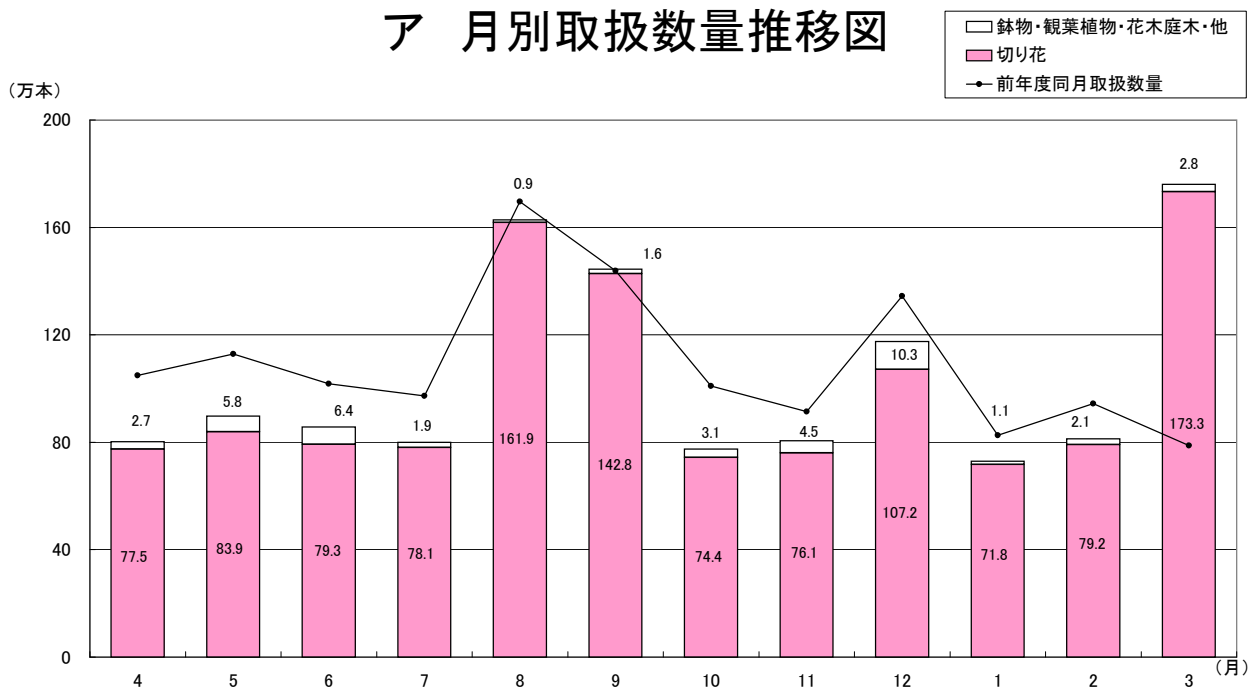
本年度の総平均価格は 63 円で前年度対比 96.9%、種別にみると切り花は 57 円で前年度対比 98.3%、鉢物は 420 円で前年度対比 112.9%、観葉植物は 530 円で前年度対比 135.2%、花木・庭木は 126 円で前年度対比 132.6%、苗物は 45 円で前年度対比 84.9%、球根・種子は 50 円で前年度対比 89.3%となっている。

2 取扱概況

(1) 総括表

区分		合計	4月	5月	6月	7月	8月
開市日数		283日	26日	25日	26日	22日	22日
合計	年間取扱高	数量 12,485,617 金額 782,827,234 単価 63	数量 802,247 金額 43,043,954 単価 54	数量 896,261 金額 52,802,311 単価 59	数量 856,348 金額 57,894,585 単価 68	数量 799,169 金額 47,725,588 単価 60	数量 1,627,185 金額 93,079,649 単価 57
	一日平均取扱高	数量 44,119 金額 2,766,174	数量 30,856 金額 1,655,537	数量 35,850 金額 2,112,092	数量 32,936 金額 2,226,715	数量 36,326 金額 2,169,345	数量 73,963 金額 4,230,893
切り花		数量 12,053,704 金額 689,952,115 単価 57	数量 775,403 金額 38,069,568 単価 49	数量 838,504 金額 42,455,998 単価 51	数量 792,761 金額 47,826,942 単価 60	数量 780,669 金額 43,079,568 単価 55	数量 1,618,597 金額 89,231,587 単価 55
鉢物		数量 163,718 金額 68,801,077 単価 420	数量 12,165 金額 4,121,366 単価 339	数量 18,577 金額 7,614,254 単価 410	数量 16,447 金額 6,144,548 単価 374	数量 9,569 金額 3,716,454 単価 388	数量 6,150 金額 3,373,052 単価 548
観葉植物		数量 12,537 金額 6,645,048 単価 530	数量 961 金額 291,963 単価 304	数量 2,482 金額 1,000,693 単価 403	数量 3,467 金額 1,566,643 単価 452	数量 1,033 金額 546,683 単価 529	数量 882 金額 401,174 単価 455
花木・庭木		数量 72,286 金額 9,109,107 単価 126	数量 24 金額 1,008 単価 42	数量 200 金額 92,085 単価 460	数量 209 金額 251,790 単価 1,205	数量 37 金額 50,610 単価 1,368	
苗物		数量 180,206 金額 8,077,179 単価 45	数量 13,144 金額 536,424 単価 41	数量 36,198 金額 1,617,231 単価 45	数量 43,464 金額 2,104,662 単価 48	数量 7,861 金額 332,273 単価 42	数量 1,556 金額 73,836 単価 47
球根・種子		数量 2,646 金額 133,508 単価 50	数量 550 金額 23,625 単価 43	数量 300 金額 22,050 単価 74			
その他		数量 520 金額 109,200 単価 210					

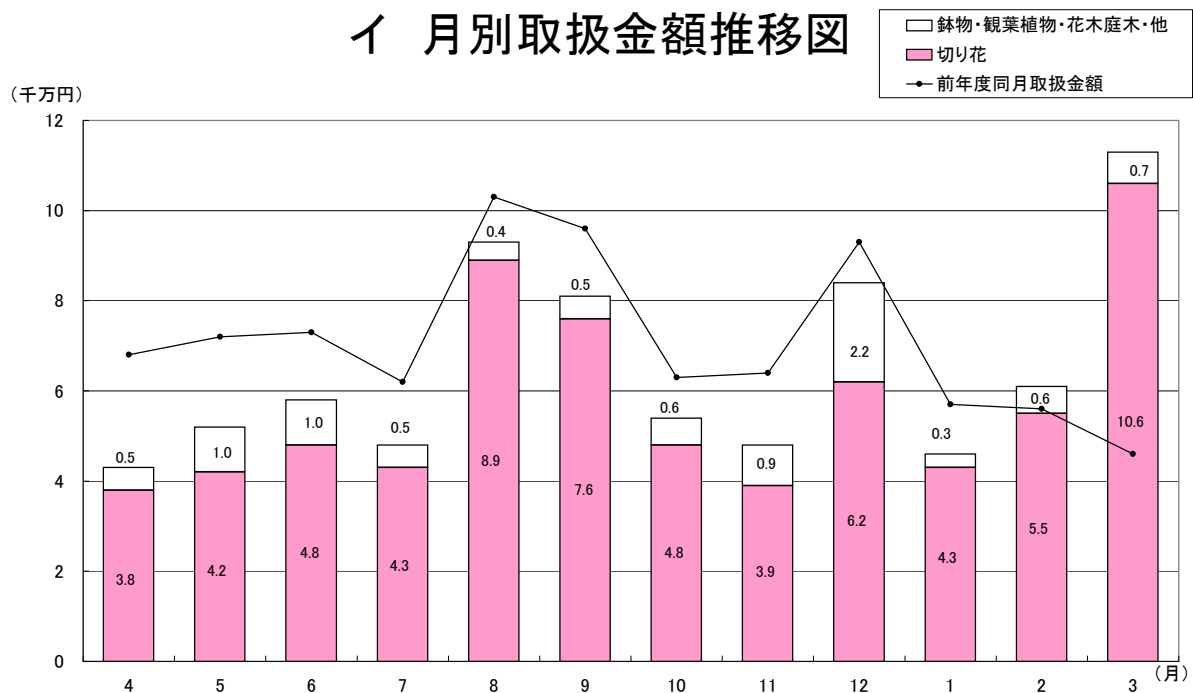
ア 月別取扱数量推移図



単位：数量…本・鉢・個／金額・単価…円

9 月	10 月	11 月	12 月	1 月	2 月	3 月
21 日	26 日	26 日	24 日	20 日	19 日	26 日
1,444,390	774,852	805,571	1,175,754	729,046	813,346	1,761,448
80,962,224	54,156,874	48,198,819	84,724,180	45,916,369	60,962,192	113,360,489
56	70	60	72	63	75	64
68,780	29,802	30,984	48,990	36,452	42,808	67,748
3,855,344	2,082,957	1,853,801	3,530,174	2,295,818	3,208,536	4,360,019
1,428,365	743,768	760,576	1,072,474	717,612	791,927	1,733,048
75,848,261	47,847,223	38,988,332	62,359,778	42,623,264	55,298,344	106,323,250
53	64	51	58	59	70	61
9,954	13,118	18,183	20,051	8,804	14,784	15,916
4,034,531	4,786,615	7,488,915	13,227,407	2,963,268	4,884,590	6,446,077
405	365	412	660	337	330	405
1,209	1,083	584	168	133	247	288
710,829	499,727	380,039	249,585	229,793	537,548	230,371
588	461	651	1,486	1,728	2,176	800
2	123	90	71,597	1		3
3,150	99,855	74,445	8,521,989	5,250		8,925
1,575	812	827	119	5,250		2,975
4,340	16,460	25,708	11,398	2,496	6,388	11,193
256,253	915,579	1,255,800	337,701	94,794	241,710	310,916
59	56	49	30	38	38	28
	300	430	66			1,000
	7,875	11,288	27,720			40,950
	26	26	420			41
520						
109,200						
210						

イ 月別取扱金額推移図



(2) 県内・県外別取扱高表

区 分		合 計	4 月	5 月	6 月	7 月	8 月	
合 計	数量	12,485,617	802,247	896,261	856,348	799,169	1,627,185	
	金額	782,827,234	43,043,954	52,802,311	57,894,585	47,725,588	93,079,649	
小 計	県 内	数量	1,730,705	30,321	70,712	92,023	137,299	602,649
		金額	103,573,927	2,508,865	5,886,337	6,176,693	7,806,583	25,751,623
	県 外	数量	10,754,912	771,926	825,549	764,325	661,870	1,024,536
		金額	679,253,307	40,535,089	46,915,974	51,717,892	39,919,005	67,328,026
切り花	県 内	数量	1,598,576	20,993	42,741	70,588	131,522	601,249
		金額	85,201,737	1,506,850	2,945,738	5,097,566	7,365,908	25,483,211
	県 外	数量	10,455,128	754,410	795,763	722,173	649,147	1,017,348
		金額	604,750,378	36,562,718	39,510,260	42,729,376	35,713,660	63,748,376
鉢 物	県 内	数量	50,876	3,121	7,287	2,637	3,221	1,350
		金額	13,814,349	772,275	2,113,325	451,290	333,575	257,649
	県 外	数量	112,842	9,044	11,290	13,810	6,348	4,800
		金額	54,986,728	3,349,091	5,500,929	5,693,258	3,382,879	3,115,403
観 葉 植 物	県 内	数量	383	3				50
		金額	49,739	10,101				10,763
	県 外	数量	12,154	958	2,482	3,467	1,033	832
		金額	6,595,309	281,862	1,000,693	1,566,643	546,683	390,411
花 木 庭 木	県 内	数量	481		150	2		
		金額	1,469,265		55,125	1,365		
	県 外	数量	71,805	24	50	207	37	
		金額	7,639,842	1,008	36,960	250,425	50,610	
苗 物	県 内	数量	80,389	6,204	20,534	18,796	2,556	
		金額	3,038,837	219,639	772,149	626,472	107,100	
	県 外	数量	99,817	6,940	15,664	24,668	5,305	1,556
		金額	5,038,342	316,785	845,082	1,478,190	225,173	73,836
球 根 種 子	県 内	数量	0					
		金額	0					
	県 外	数量	2,646	550	300			
		金額	133,508	23,625	22,050			
その他	県 内	数量	0					
		金額	0					
	県 外	数量	520					
		金額	109,200					

単位：数量…本・鉢・個／金額…円

9 月	10 月	11 月	12 月	1 月	2 月	3 月
1,444,390	774,852	805,571	1,175,754	729,046	813,346	1,761,448
80,962,224	54,156,874	48,198,819	84,724,180	45,916,369	60,962,192	113,360,489
531,252	82,443	42,246	47,103	16,697	28,122	49,838
22,718,357	6,200,875	5,369,344	10,806,411	2,385,485	3,420,953	4,542,401
913,138	692,409	763,325	1,128,651	712,349	785,224	1,711,610
58,243,867	47,955,999	42,829,475	73,917,769	43,530,884	57,541,239	108,818,088
528,162	70,513	26,869	34,433	11,733	20,232	39,541
22,364,160	5,173,691	2,697,524	5,127,948	1,923,695	2,393,801	3,121,645
900,203	673,255	733,707	1,038,041	705,879	771,695	1,693,507
53,484,101	42,673,532	36,290,808	57,231,830	40,699,569	52,904,543	103,201,605
1,412	2,865	5,442	6,598	3,403	6,954	6,586
276,014	565,121	2,185,439	4,115,370	399,840	997,206	1,347,245
8,542	10,253	12,741	13,453	5,401	7,830	9,330
3,758,517	4,221,494	5,303,476	9,112,037	2,563,428	3,887,384	5,098,832
70	93	79				88
7,875	6,405	7,035				7,560
1,139	990	505	168	133	247	200
702,954	493,322	373,004	249,585	229,793	537,548	222,811
	4		324	1		
	1,155		1,406,370	5,250		
2	119	90	71,273			3
3,150	98,700	74,445	7,115,619			8,925
1,608	8,968	9,856	5,748	1,560	936	3,623
70,308	454,503	479,346	156,723	56,700	29,946	65,951
2,732	7,492	15,852	5,650	936	5,452	7,570
185,945	461,076	776,454	180,978	38,094	211,764	244,965
	300	430	66			1,000
	7,875	11,288	27,720			40,950
520						
109,200						

(3) 委託・買付別取扱高表

区 分		合 計	4 月	5 月	6 月	7 月	8 月	
合 計	数量	12,485,617	802,247	896,261	856,348	799,169	1,627,185	
	金額	782,827,234	43,043,954	52,802,311	57,894,585	47,725,588	93,079,649	
小 計	委 託	数量	10,798,193	660,601	772,842	614,427	594,549	1,404,171
		金額	638,777,458	32,078,205	42,698,266	38,701,215	33,322,286	76,029,118
	買 付	数量	1,687,424	141,646	123,419	241,921	204,620	223,014
		金額	144,049,776	10,965,749	10,104,045	19,193,370	14,403,302	17,050,531
切り花	委 託	数量	10,380,334	635,641	716,526	555,629	576,218	1,395,628
		金額	553,855,831	27,558,175	33,131,180	30,513,860	29,064,115	72,378,666
	買 付	数量	1,673,370	139,762	121,978	237,132	204,451	222,969
		金額	136,096,284	10,511,393	9,324,818	17,313,082	14,015,453	16,852,921
鉢 物	委 託	数量	156,379	11,569	18,054	14,806	9,427	6,109
		金額	62,865,183	3,796,790	7,096,320	4,960,715	3,369,555	3,189,722
	買 付	数量	7,339	596	523	1,641	142	41
		金額	5,935,894	324,576	517,934	1,183,833	346,899	183,330
観 葉 植 物	委 託	数量	11,150	933	2,208	2,810	1,006	878
		金額	4,993,974	243,537	774,323	1,033,358	505,733	386,894
	買 付	数量	1,387	28	274	657	27	4
		金額	1,651,074	48,426	226,370	533,285	40,950	14,280
花 木 庭 木	委 託	数量	72,251	24	200	209	37	
		金額	9,084,117	1,008	92,085	251,790	50,610	
	買 付	数量	35					
		金額	24,990					
苗 物	委 託	数量	174,913	11,884	35,554	40,973	7,861	1,556
		金額	7,735,645	455,070	1,582,308	1,941,492	332,273	73,836
	買 付	数量	5,293	1,260	644	2,491		
		金額	341,534	81,354	34,923	163,170		
球 根 種 子	委 託	数量	2,646	550	300			
		金額	133,508	23,625	22,050			
	買 付	数量	0					
		金額	0					
その他	委 託	数量	520					
		金額	109,200					
	買 付	数量	0					
		金額	0					

単位:数量…本・鉢・個／金額…円

9 月	10 月	11 月	12 月	1 月	2 月	3 月
1,444,390	774,852	805,571	1,175,754	729,046	813,346	1,761,448
80,962,224	54,156,874	48,198,819	84,724,180	45,916,369	60,962,192	113,360,489
1,314,124	653,566	674,697	1,071,813	644,561	720,259	1,672,583
69,639,591	41,934,139	37,859,191	74,255,339	38,237,624	50,902,950	103,119,534
130,266	121,286	130,874	103,941	84,485	93,087	88,865
11,322,633	12,222,735	10,339,628	10,468,841	7,678,745	10,059,242	10,240,955
1,299,683	623,364	630,143	970,133	633,191	699,409	1,644,769
65,479,344	36,398,097	28,870,023	52,770,207	35,026,209	45,974,764	96,691,191
128,682	120,404	130,433	102,341	84,421	92,518	88,279
10,368,917	11,449,126	10,118,309	9,589,571	7,597,055	9,323,580	9,632,059
9,213	12,331	17,936	18,485	8,746	14,309	15,394
3,366,237	4,123,046	7,287,021	12,369,977	2,907,303	4,501,833	5,896,664
741	787	247	1,566	58	475	522
668,294	663,569	201,894	857,430	55,965	382,757	549,413
1,072	988	583	168	127	153	224
474,894	389,687	376,364	249,585	204,068	184,643	170,888
137	95	1		6	94	64
235,935	110,040	3,675		25,725	352,905	59,483
2	123	89	71,563	1		3
3,150	99,855	71,295	8,500,149	5,250		8,925
		1	34			
		3,150	21,840			
3,634	16,460	25,516	11,398	2,496	6,388	11,193
206,766	915,579	1,243,200	337,701	94,794	241,710	310,916
706		192				
49,487		12,600				
	300	430	66			1,000
	7,875	11,288	27,720			40,950
520						
109,200						

3 種別・出荷地別取扱高表

種別 出荷地別	合計		切花		鉢物		その他	
	数量	金額	数量	金額	数量	金額	数量	金額
北海道	46,507	4,018,876	46,507	4,018,876				
青森	15,178	1,167,564	7,910	751,197	6,128	403,137	1,140	13,230
岩手	303,232	21,931,004	301,136	20,117,244	1,976	1,798,640	120	15,120
宮城	450	51,030	450	51,030				
秋田	860	114,955	860	114,955				
山形	194,526	19,015,626	174,785	16,172,656	10,584	2,504,166	9,157	338,804
福島	1,730,685	103,566,057	1,598,576	85,201,742	50,876	13,814,349	81,233	4,549,966
茨城	708,187	55,830,715	566,644	36,218,106	33,396	12,564,304	108,147	7,048,305
栃木	135,327	16,735,237	102,695	8,035,912	17,300	7,789,795	15,332	909,530
群馬	140,091	11,156,824	140,091	11,156,824				
埼玉	234,389	26,918,784	215,538	11,896,856	12,078	12,730,059	6,773	2,291,869
千葉	919,394	47,943,562	881,166	40,474,777	6,564	3,754,641	31,664	3,714,144
東京	409,474	20,997,591	400,718	15,532,235	4,432	4,355,295	4,324	1,110,061
神奈川	6,661	775,366	6,347	262,028	314	513,338		
新潟	105,365	10,876,535	104,280	10,808,179	355	49,193	730	19,163
石川	3,200	249,375	3,200	249,375				
山梨	3,305	241,290	3,305	241,290				
長野	266,477	16,212,249	266,084	13,379,349	393	2,832,900		
岐阜	13,186	2,601,981			9,464	1,685,887	3,722	916,094
静岡	646,890	45,975,343	637,119	41,040,356	6,967	2,454,622	2,804	2,480,365
愛知	1,995,361	142,302,076	1,991,666	141,072,300	1,197	706,571	2,498	523,205
滋賀	10	4,725	10	4,725				
京都	11,630	391,913	11,630	391,913				
大阪	125,458	7,922,567	124,918	7,809,167			540	113,400
兵庫	1,420	65,940	1,420	65,940				
奈良	26,793	674,773	26,793	674,773				
和歌山	136,981	6,666,584	136,981	6,666,584				
島根	5	7,875	5	7,875				
岡山	24	22,050			24	22,050		
徳島	1,236	270,628	1,236	270,628				
香川	1,120	86,730	1,120	86,730				
愛媛	30	3,150	30	3,150				
高知	79,942	14,455,768	79,942	14,455,768				
福岡	3,800	232,785	3,800	232,785				
佐賀	9,320	176,060	9,320	176,060				
長崎	290	28,140	290	28,140				
熊本	98,921	9,508,242	98,918	9,488,292	3	19,950		
大分	86,941	3,601,240	86,941	3,601,240				
宮崎	117,940	3,654,524	117,940	3,654,524				
鹿児島	253,791	10,805,584	253,780	10,774,798			11	30,786

単位:数量…本・鉢・個/金額…円

種別 出荷地別	合 計		切 花		鉢 物		その他	
	数 量	金 額	数 量	金 額	数 量	金 額	数 量	金 額
沖縄	1,275,086	53,816,405	1,275,086	53,816,405				
アメリカ	105,335	2,039,570	105,335	2,039,570				
中南米	4,484	297,035	4,484	297,035				
コロンビア	445,078	21,104,083	445,078	21,104,083				
ベトナム	5,800	214,515	5,800	214,515				
台湾	115,768	8,746,249	115,768	8,746,249				
韓国	111,297	6,142,616	111,297	6,142,616				
中国	235,037	7,846,085	235,037	7,846,085				
東南アジア	1,145,816	64,638,222	1,145,816	64,638,222				
タイ	178,259	7,213,581	178,259	7,213,581				
ニュージーランド	9,103	1,448,054	9,103	1,448,054				
オーストラリア	2,891	194,136	2,891	194,136				
オランダ	1,736	168,368	1,736	168,368				
イタリア	100	1,575	100	1,575				
イスラエル	680	78,645	680	78,645				
エクアドル	5,004	167,643	5,004	167,643				
南アフリカ	8,079	646,954	8,079	646,954				
その他	1,667	802,180			1,667	802,180		
総計	12,485,617	782,827,234	12,053,704	689,952,115	163,718	68,801,077	268,195	24,074,042
平均単価		63		57		420		90

4 品目別取扱高順位表

(1) 切り花

数量 順位	品目	数量(本)	比率(%)	金額 順位	金額	比率(%)	平均単価
1	大菊計	3,065,622	25.4%	1	194,494,042	28.2%	63
2	スプレー菊	1,483,680	12.3%	2	88,656,288	12.8%	60
3	小菊	1,270,024	10.5%	5	41,837,975	6.1%	33
4	カーネー計	1,255,101	10.4%	4	50,294,417	7.3%	40
5	バラ計	464,838	3.9%	6	31,833,633	4.6%	68
6	ラン計	365,222	3.0%	7	31,228,607	4.5%	86
7	百合計	356,171	3.0%	3	53,420,493	7.7%	150
8	スターチース	273,134	2.3%	10	15,095,026	2.2%	55
9	りんどう	245,375	2.0%	11	10,738,739	1.6%	44
10	トルコキキョウ	232,288	1.9%	8	25,838,248	3.7%	111
11	スイトピー	209,170	1.7%	14	6,750,135	1.0%	32
12	ガーベラ	189,690	1.6%	17	5,190,339	0.8%	27
13	フェニックス(葉)	173,125	1.4%	18	3,919,808	0.6%	23
14	ストック	141,945	1.2%	12	10,205,559	1.5%	72
15	スナップ	117,765	1.0%	16	5,278,865	0.8%	45
16	かずみ草	106,918	0.9%	13	9,819,128	1.4%	92
17	チューリップ	96,560	0.8%	15	5,554,343	0.8%	58
18	榊(枝)	79,056	0.7%	9	16,175,261	2.3%	205
19	フリージア	75,540	0.6%	20	2,994,705	0.4%	40
20	ケイトウ	62,620	0.5%	22	2,044,749	0.3%	33
21	アスター	60,840	0.5%	19	3,063,113	0.4%	50
22	きんせんか	56,440	0.5%	25	1,782,113	0.3%	32
23	ソテツ(葉)	51,300	0.4%	21	2,280,548	0.3%	44
24	柳(枝)計	48,364	0.4%	23	2,034,533	0.3%	42
25	アイリス	36,630	0.3%	28	1,210,283	0.2%	33
26	グラジオラス	32,700	0.3%	24	1,963,080	0.3%	60
27	水仙	27,371	0.2%	32	989,205	0.1%	36
28	葉ラン(葉)	26,895	0.2%	35	575,820	0.1%	21
29	アンスリューム	25,782	0.2%	26	1,561,130	0.2%	61
30	カラー	20,525	0.2%	27	1,416,004	0.2%	69

数量 順位	品目	数量(本)	比率(%)	金額 順位	金額	比率(%)	平均単価
31	なでしこ	19,290	0.2%	36	536,996	0.1%	28
32	リヤトリス	18,240	0.2%	40	346,920	0.1%	19
33	しゃくやく	17,675	0.1%	31	1,023,330	0.1%	58
34	ポーピー	16,460	0.1%	48	142,380	0.0%	9
35	なのはな	10,045	0.1%	42	303,398	0.0%	30
36	ダリア	8,565	0.1%	37	431,015	0.1%	50
37	ストレッチア	8,326	0.1%	29	1,184,159	0.2%	142
38	菖蒲	6,775	0.1%	43	249,060	0.0%	37
39	ドウダン(枝)	5,686	0.0%	39	349,545	0.1%	61
40	桃(枝)	4,996	0.0%	30	1,116,213	0.2%	223
41	南天(枝)	4,249	0.0%	41	341,408	0.0%	80
42	マーガレット	4,040	0.0%	46	174,983	0.0%	43
43	ボケ(枝)	3,740	0.0%	38	370,388	0.1%	99
44	松(枝)	3,655	0.0%	44	199,290	0.0%	55
45	桜(枝)	3,154	0.0%	33	946,208	0.1%	300
46	梅(枝)	2,601	0.0%	34	650,475	0.1%	250
47	ユーカリ(枝)	2,371	0.0%	47	148,575	0.0%	63
48	みやこわすれ	1,680	0.0%	53	29,453	0.0%	18
49	ブバルジア	1,625	0.0%	50	75,863	0.0%	47
50	エニシダ(枝)	1,540	0.0%	52	39,218	0.0%	25
51	アカシア(枝)	1,452	0.0%	49	82,268	0.0%	57
52	ツツジ(枝)	1,107	0.0%	45	184,065	0.0%	166
53	椿(枝)	679	0.0%	51	54,285	0.0%	80
54	キンポージュ(枝)	125	0.0%	54	2,678	0.0%	21
55	千両(枝)	60	0.0%	55	315	0.0%	5
1	その他切り花	636,289	5.3%	1	33,726,365	4.9%	53
2	その他切り葉	522,187	4.3%	2	12,449,868	1.8%	24
3	その他切り枝	96,401	0.8%	3	6,547,205	0.9%	68
	切り花計	12,053,704	100.0%		689,952,115	100.0%	57

(2) 鉢物

数量 順位	品目	数量(鉢)	比率(%)	金額 順位	金額	比率(%)	平均単価
1	プリムラ(鉢)計	21,026	12.8%	3	3,066,442	4.5%	146
2	シクラメン(鉢)	15,736	9.6%	2	8,599,175	12.5%	546
3	ラン(鉢)計	9,629	5.9%	1	28,876,712	42.0%	2,999
4	カーネーション(鉢)	6,813	4.2%	4	3,022,740	4.4%	444
5	ペコニア(鉢)	6,080	3.7%	6	1,495,872	2.2%	246
6	葉ぼたん(鉢)	6,061	3.7%	14	539,238	0.8%	89
7	バラ(鉢)	5,703	3.5%	11	759,507	1.1%	133
8	カランコエ(鉢)	4,799	2.9%	10	768,506	1.1%	160
9	ポインセチア(鉢)	4,431	2.7%	5	1,989,908	2.9%	449
10	ゼラニューム(鉢)	3,301	2.0%	15	416,577	0.6%	126
11	菊(鉢)	3,192	1.9%	16	389,645	0.6%	122
12	シャコバ(鉢)	2,387	1.5%	12	653,195	0.9%	274
13	ハイビスカス(鉢)	2,218	1.4%	9	990,980	1.4%	447
14	鉄線(鉢)	1,298	0.8%	8	1,005,375	1.5%	775
15	デヘン(鉢)	1,252	0.8%	17	337,712	0.5%	270
16	山野草(鉢)	1,240	0.8%	21	154,140	0.2%	124
17	ラナンキュラス(鉢)	726	0.4%	23	103,068	0.1%	142
18	ペラゴニューム(鉢)	645	0.4%	18	235,095	0.3%	364
19	サボテン(鉢)	626	0.4%	22	117,422	0.2%	188
20	あじさい(鉢)	616	0.4%	13	562,170	0.8%	913
21	日日草(鉢)	504	0.3%	28	33,642	0.0%	67
22	アナナス(鉢)	451	0.3%	7	1,377,390	2.0%	3,054
23	ジャスミン(鉢)	422	0.3%	24	100,884	0.1%	239
24	スパティフィラン(鉢)	373	0.2%	19	175,980	0.3%	472
25	トルコキキョウ(鉢)	301	0.2%	26	56,102	0.1%	186
26	キカラー(鉢)	229	0.1%	20	157,605	0.2%	688
27	アザレア(鉢)	213	0.1%	25	96,443	0.1%	453
28	サギ草(鉢)	110	0.1%	30	17,325	0.0%	158
29	ブライダルベール(鉢)	108	0.1%	29	23,468	0.0%	217
30	アロエ(鉢)	65	0.0%	27	36,015	0.1%	554

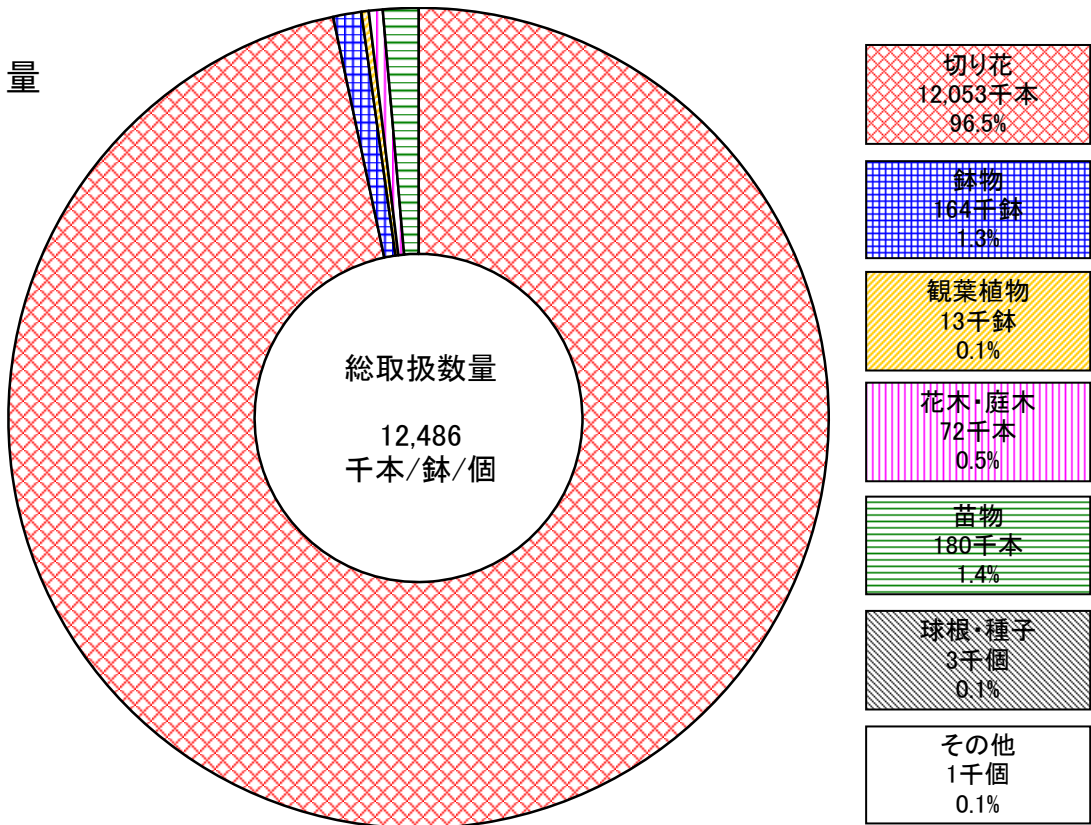
数量 順位	品目	数量(鉢)	比率(%)	金額 順位	金額	比率(%)	平均単価
31	ホクシャ(鉢)	20	0.0%	31	10,500	0.0%	525
32	さつき(鉢)	8	0.0%	32	5,565	0.0%	696
33	デプラデニア(鉢)	5	0.0%	33	2,100	0.0%	420
1	その他鉢物	63,130	38.6%	1	12,624,579	18.3%	200
	鉢物計	163,718	100.0%		68,801,077	100.0%	420

(3) その他

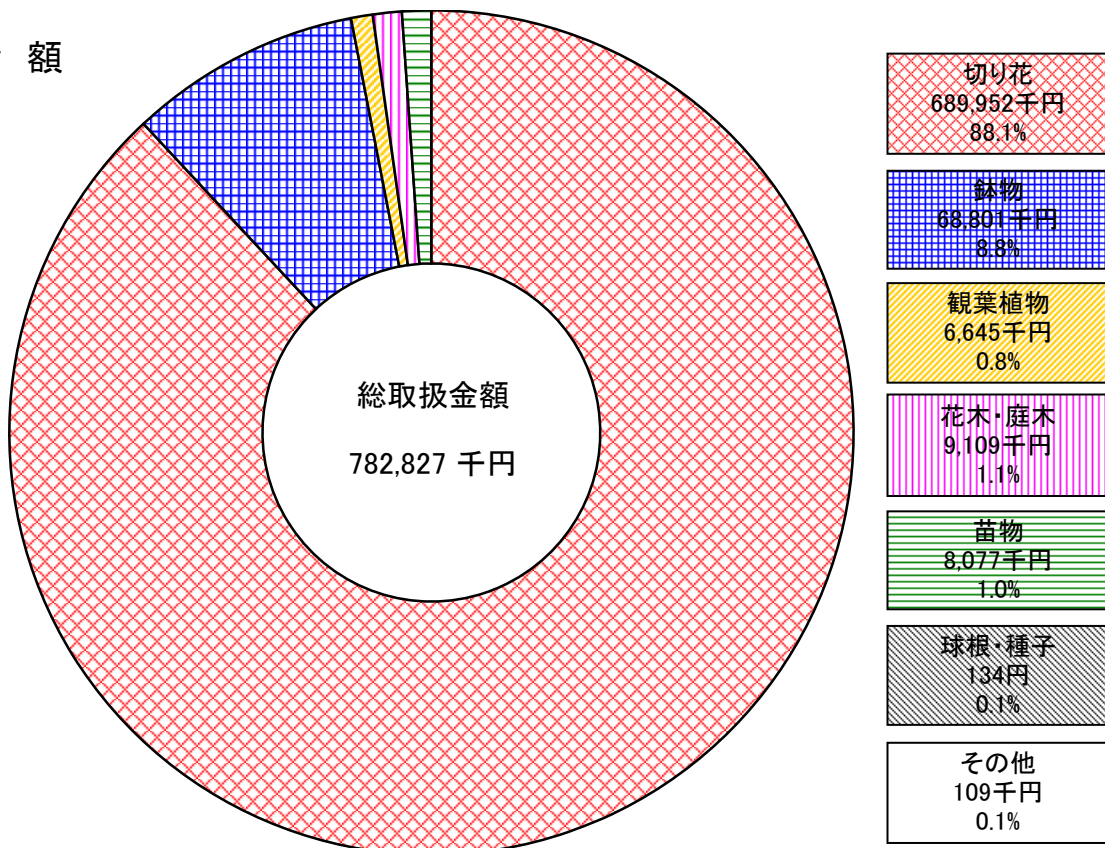
数量 順位	品目	数量(本/鉢/子)	比率(%)	金額 順位	金額	比率(%)	平均単価
1	花苗計	156,207	58.2%	1	7,126,330	29.6%	46
2	松(庭)	43,262	16.1%	2	4,431,210	18.4%	102
3	野菜苗	22,756	8.5%	3	808,962	3.4%	36
4	球根計	2,646	1.0%	8	133,508	0.6%	50
5	苗木	870	0.3%	10	128,499	0.5%	148
6	シダ(観)計	792	0.3%	11	80,136	0.3%	101
7	ポトス(観)	666	0.2%	6	394,517	1.6%	592
8	ゴム(観)計	443	0.2%	5	548,625	2.3%	1,238
9	さつき(庭)	150	0.1%	14	55,125	0.2%	368
10	ツゲ(庭)	118	0.0%	9	129,570	0.5%	1,098
11	ヤシ(観)計	103	0.0%	4	590,730	2.5%	5,735
12	竹(観)	59	0.0%	7	256,305	1.1%	4,344
13	ツタ(観)計	44	0.0%	15	8,400	0.0%	191
14	椿(庭)	42	0.0%	13	64,575	0.3%	1,538
15	ドラセナ(観)	20	0.0%	12	76,230	0.3%	3,812
1	その他花木庭木	28,714	10.7%	2	4,428,627	18.4%	154
2	その他観葉植物	10,410	3.9%	1	4,690,105	19.5%	451
3	その他加工品	520	0.2%	3	109,200	0.5%	210
4	その他苗	373	0.1%	4	13,388	0.1%	36
	その他計	268,195	100.0%		24,074,042	100.0%	90

5 数量・金額別取扱高比率図

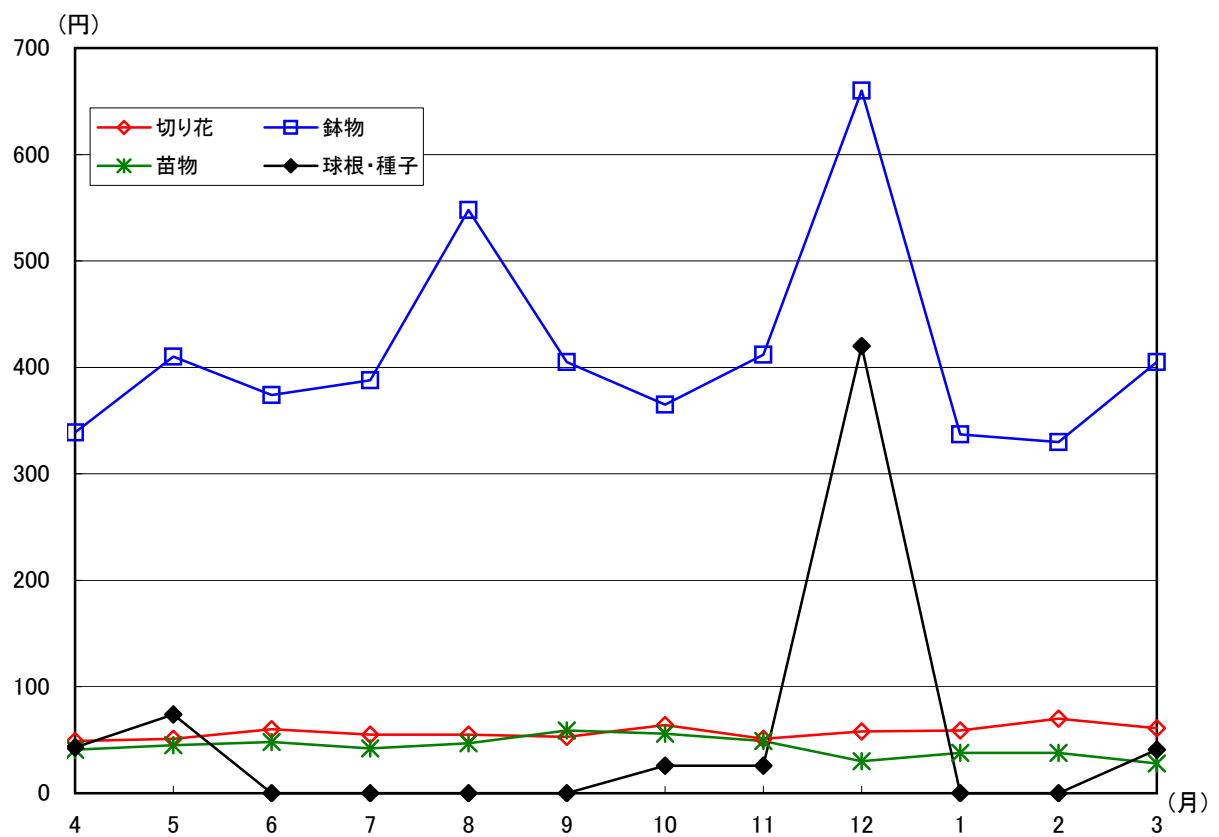
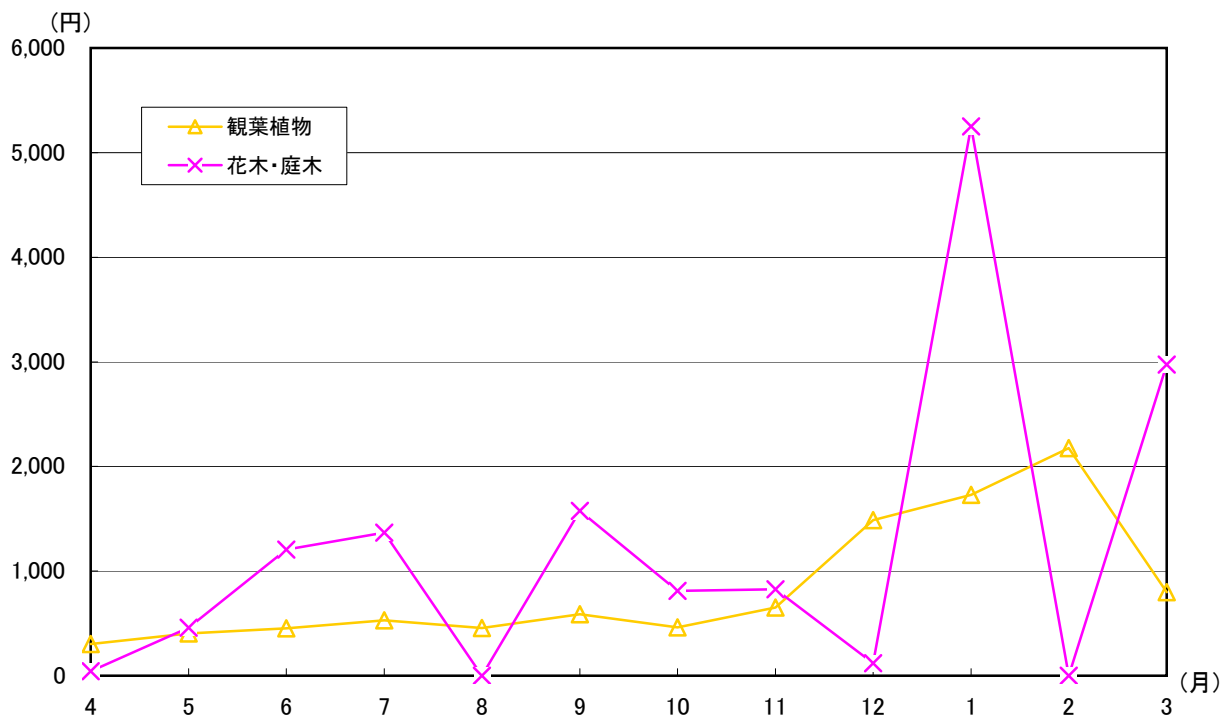
数量



金額



6 月別平均単価推移図



7 種別・出荷地別・月別取扱高表

種別・出荷地	計	4月	5月	6月	7月	8月	
福島	合計	1,730,685	30,321	70,712	92,023	137,299	602,649
	切り花	103,566,057	2,508,865	5,886,338	6,173,019	7,806,583	25,751,624
	鉢物	1,598,576	20,993	42,741	70,588	131,522	601,249
	その他	85,201,742	1,506,850	2,945,739	5,097,567	7,365,908	25,483,212
	合計	50,876	3,121	7,287	2,637	3,221	1,350
北海道	合計	13,814,349	772,275	2,113,325	451,290	333,575	257,649
	切り花	81,233	6,207	20,684	18,798	2,556	50
	鉢物	4,549,966	229,740	827,274	624,162	107,100	10,763
	その他	46,507		160	1,815	8,150	23,605
	合計	4,018,876		16,380	162,383	646,799	2,049,706
青森	合計	46,507		160	1,815	8,150	23,605
	切り花	4,018,876		16,380	162,383	646,799	2,049,706
	鉢物	15,178	684	1,428	672	1,152	2,556
	その他	1,167,564	30,597	107,289	26,964	67,452	172,368
	合計	7,910				540	1,440
岩手	合計	751,197				36,330	124,110
	切り花	6,128	624	1,368	492	492	936
	鉢物	403,137	30,387	106,659	24,654	29,862	46,368
	その他	1,140	60	60	180	120	180
	合計	13,230	210	630	2,310	1,260	1,890
宮城	合計	303,232	10,290	15,660	16,115	29,310	93,495
	切り花	21,931,004	538,742	1,121,401	1,418,852	1,640,626	5,709,478
	鉢物	301,136	10,290	15,660	15,995	29,310	93,315
	その他	20,117,244	538,742	1,121,401	1,403,732	1,640,626	5,666,323
	合計	1,976					180
秋田	合計	1,798,640					43,155
	切り花	120				120	
	鉢物	15,120				15,120	
	その他	450				200	
	合計	51,030				16,800	
山形	合計	450				200	
	切り花	51,030				16,800	
	鉢物	860	40	160			
	その他	114,955	4,200	24,812			
	合計	860	40	160			
茨城	合計	114,955	4,200	24,812			
	切り花	194,526	10,115	15,861	13,811	11,020	14,073
	鉢物	19,015,626	705,077	1,575,728	1,282,324	1,075,253	1,524,968
	その他	174,785	9,672	14,335	13,095	11,020	14,073
	合計	16,172,656	572,986	948,145	1,227,030	1,075,253	1,524,968
栃木	合計	10,584	443	1,426	87		
	切り花	2,504,166	132,091	619,603	15,761		
	鉢物	9,157		100	629		
	その他	338,804		7,980	39,533		
	合計	708,187	54,563	44,606	78,563	55,836	95,402
群馬	合計	55,830,715	3,991,736	4,461,087	6,092,577	4,229,583	7,330,856
	切り花	566,644	48,174	34,607	62,507	50,101	91,867
	鉢物	36,218,106	2,634,252	2,565,466	4,274,394	3,217,310	6,316,494
	その他	33,396	2,673	3,562	5,254	2,116	2,011
	合計	12,564,304	1,212,531	1,540,848	1,279,059	854,300	922,004
群馬	合計	108,147	3,716	6,437	10,802	3,619	1,524
	切り花	7,048,305	144,953	354,773	539,124	157,973	92,358
	鉢物	135,327	5,301	17,948	29,073	8,960	11,708
	その他	16,735,237	637,992	1,474,674	2,398,367	679,014	838,719
	合計	102,695	3,386	12,069	20,544	7,570	11,460
群馬	合計	8,035,912	388,763	888,930	1,564,763	441,945	796,530
	切り花	17,300	1,095	1,151	1,441	822	248
	鉢物	7,789,795	202,651	318,014	398,423	208,341	42,189
	その他	15,332	820	4,728	7,088	568	
	合計	909,530	46,578	267,730	435,181	28,728	
群馬	合計	140,091	3,600	7,510	9,840	16,875	31,999
	切り花	11,156,824	264,705	383,565	815,640	1,160,303	2,266,216
	鉢物	140,091	3,600	7,510	9,840	16,875	31,999
合計	11,156,824	264,705	383,565	815,640	1,160,303	2,266,216	

9月	10月	11月	12月	1月	2月	3月
531,232	82,443	42,246	47,103	16,697	28,122	49,838
22,714,157	6,200,876	5,369,345	10,806,411	2,385,485	3,420,953	4,542,401
528,162	70,513	26,869	34,433	11,733	20,232	39,541
22,364,160	5,173,692	2,697,525	5,127,948	1,923,695	2,393,801	3,121,645
1,412	2,865	5,442	6,598	3,403	6,954	6,586
276,014	565,121	2,185,439	4,115,370	399,840	997,206	1,347,245
1,658	9,065	9,935	6,072	1,561	936	3,711
73,983	462,063	486,381	1,563,093	61,950	29,946	73,511
10,571	1,996	210				
922,478	211,995	9,135				
10,571	1,996	210				
922,478	211,995	9,135				
1,726	3,684	1,691	1,259	68	90	168
170,132	397,488	131,471	41,291	7,140	7,560	7,812
1,150	2,880	995	875		30	
140,648	349,545	76,913	17,981		5,670	
336	624	636	324	68	60	168
26,964	45,423	53,928	22,050	7,140	1,890	7,812
240	180	60	60			
2,520	2,520	630	1,260			
81,477	24,685	15,978	4,706	5,231	1,250	5,035
5,245,171	1,649,184	1,140,984	1,270,648	778,680	464,310	952,928
80,866	24,685	15,630	4,340	5,140	1,010	4,895
5,150,881	1,649,184	1,013,829	590,468	575,190	131,040	635,828
611		348	366	91	240	140
94,290		127,155	680,180	203,490	333,270	317,100
	160	30	60			
	15,330	6,300	12,600			
	160	30	60			
	15,330	6,300	12,600			
		250	410			
		40,530	45,413			
		250	410			
		40,530	45,413			
13,382	30,374	26,789	24,057	13,976	8,335	12,733
899,724	2,958,760	2,594,044	2,461,208	1,523,568	976,854	1,438,118
13,160	26,905	20,310	21,455	12,970	7,940	9,850
862,260	2,648,611	1,949,061	1,932,932	1,450,824	914,956	1,065,630
166	2,941	2,627	1,012	70	395	1,417
35,112	282,177	490,171	473,844	34,650	61,898	358,859
56	528	3,852	1,590	936		1,466
2,352	27,972	154,812	54,432	38,094		13,629
69,650	44,704	47,472	105,774	26,979	31,208	53,430
5,628,736	3,275,301	3,150,973	8,962,350	1,824,281	2,359,465	4,523,770
65,602	40,145	39,052	40,859	25,033	23,832	44,865
4,506,612	2,335,068	1,971,287	2,690,215	1,228,712	1,343,003	3,135,293
2,322	1,815	2,552	3,713	1,946	2,896	2,536
1,018,594	810,285	973,172	1,232,030	595,569	911,105	1,214,807
1,726	2,744	5,868	61,202		4,480	6,029
103,530	129,948	206,514	5,040,105		105,357	173,670
11,362	13,191	16,811	5,777	5,663	4,383	5,150
900,270	1,246,960	1,980,165	2,886,480	1,056,152	1,172,492	1,463,952
10,400	11,715	13,684	2,705	3,785	2,789	2,588
799,785	882,683	649,320	156,975	298,881	476,961	690,376
734	752	2,271	2,872	1,878	1,594	2,442
77,931	315,935	1,277,589	2,723,919	757,271	695,531	772,001
228	724	856	200			120
22,554	48,342	53,256	5,586			1,575
10,754	15,693	9,880	14,930	7,189	5,460	6,361
857,269	1,402,433	648,426	1,265,303	700,981	578,865	813,118
10,754	15,693	9,880	14,930	7,189	5,460	6,361
857,269	1,402,433	648,426	1,265,303	700,981	578,865	813,118

種別・出荷地	計	4月	5月	6月	7月	8月	
埼玉		234,389	11,951	15,094	39,117	41,226	21,638
	合計	26,918,784	1,908,637	2,355,275	3,643,891	2,897,687	2,120,720
	切り花	215,538	8,331	11,710	36,308	40,300	21,140
	鉢物	11,896,856	889,403	571,778	1,557,624	1,605,451	889,532
	その他	12,078	1,827	914	1,430	792	472
千葉	鉢物	12,730,059	860,968	1,399,260	1,599,045	1,223,303	1,190,448
	その他	6,773	1,793	2,470	1,379	134	26
	合計	2,291,869	158,266	384,237	487,222	68,933	40,740
	合計	919,394	83,032	91,368	58,149	39,225	50,865
	切り花	47,943,562	3,882,132	4,586,415	3,634,532	2,248,173	2,085,429
東京	鉢物	881,166	81,768	88,895	53,834	37,442	50,657
	その他	31,664	875	1,926	3,502	923	14
	合計	3,714,144	57,288	146,097	417,102	100,443	11,760
	合計	409,474	21,945	21,643	36,483	23,897	44,725
	切り花	20,997,591	1,149,657	1,521,693	2,543,454	940,350	1,926,593
神奈川	鉢物	400,718	20,900	20,423	33,708	23,790	44,688
	その他	4,324	1,004	779	1,614	27	4
	合計	15,532,235	1,050,957	828,745	1,256,483	705,276	1,761,533
	鉢物	4,355,295	36,120	488,775	781,165	194,124	150,780
	その他	4,432	41	441	1,161	80	33
新潟	合計	1,110,061	62,580	204,173	505,806	40,950	14,280
	合計	6,661			507		
	切り花	775,366			62,318		
	鉢物	6,347			507		
石川	鉢物	513,338					
	合計	105,365	540	2,300	19,640	21,955	20,825
	切り花	10,876,535	55,440	212,940	1,191,436	1,520,086	2,678,235
	鉢物	104,280	540	2,300	19,560	21,915	20,745
	その他	10,808,179	55,440	212,940	1,176,316	1,512,526	2,674,035
山梨	鉢物	355			80	40	80
	合計	49,193			15,120	7,560	4,200
	その他	730					
長野	合計	19,163					
	合計	3,200		200	400	100	400
	切り花	249,375		14,700	29,400	7,350	35,700
岐阜	合計	3,200		200	400	100	400
	合計	249,375		14,700	29,400	7,350	35,700
	切り花	3,305	1,575	600		800	
長野	合計	241,290	86,205	43,365		71,400	
	合計	266,477	5,670	3,800	27,740	77,580	59,295
	切り花	16,212,249	368,445	415,380	1,742,134	3,465,415	3,353,411
	鉢物	266,084	5,660	3,770	27,715	77,560	59,265
岐阜	合計	13,379,349	281,820	203,280	1,489,084	3,287,965	3,129,761
	鉢物	393	10	30	25	20	30
	合計	2,832,900	86,625	212,100	253,050	177,450	223,650
	鉢物	13,186	1,044	1,085	2,268	935	749
岐阜	合計	2,601,981	161,890	232,250	369,706	201,254	154,056
	鉢物	9,464	972	664	1,123	481	324
	合計	1,685,887	145,405	108,980	164,851	66,381	48,195
	鉢物	3,722	72	421	1,145	454	425
岐阜	合計	916,094	16,485	123,270	204,855	134,873	105,861
	その他						

9月	10月	11月	12月	1月	2月	3月
18,122	12,952	8,013	7,535	10,315	18,006	30,420
1,973,389	1,879,636	1,515,151	1,867,110	1,064,965	2,389,276	3,303,047
15,635	12,121	6,555	5,509	10,188	17,697	30,044
661,028	828,134	354,428	417,901	590,942	1,327,463	2,203,172
2,420	556	1,308	1,813	65	160	321
1,150,136	782,019	1,085,165	1,341,185	415,275	688,905	994,350
67	275	150	213	62	149	55
162,225	269,483	75,558	108,024	58,748	372,908	105,525
46,463	47,089	75,706	103,599	83,365	98,240	142,293
1,876,405	2,158,356	3,314,315	6,373,763	3,721,570	5,429,542	8,632,930
46,047	43,202	69,242	88,694	83,133	96,997	141,255
1,683,394	1,574,608	2,550,030	3,613,460	3,644,290	5,074,706	8,283,469
66	323	1,411	1,388	232	271	70
147,735	320,828	377,570	687,183	77,280	248,429	242,445
350	3,564	5,053	13,517		972	968
45,276	262,920	386,715	2,073,120		106,407	107,016
56,142	18,400	28,795	43,858	19,022	36,698	57,866
2,810,476	1,140,217	927,130	2,653,640	726,990	1,964,402	2,692,989
54,813	17,630	28,476	43,502	18,966	36,305	57,517
2,021,535	430,973	747,391	2,010,620	677,850	1,614,216	2,426,656
730	682	125	352	56	390	341
611,039	643,829	160,314	640,080	49,140	336,536	263,393
599	88	194	4		3	8
177,902	65,415	19,425	2,940		13,650	2,940
46	127	181			2,000	3,800
82,950	222,388	215,560			84,000	108,150
		40			2,000	3,800
		7,560			84,000	108,150
46	127	141				
82,950	222,388	208,000				
20,245	11,160	2,735	2,685	440	550	2,290
2,584,155	1,632,908	501,534	306,128	43,575	40,110	109,988
20,205	10,860	2,270	2,645	440	550	2,250
2,579,955	1,625,033	484,733	299,828	43,575	40,110	103,688
40		35	40			40
4,200		5,513	6,300			6,300
	300	430				
	7,875	11,288				
100	100	400	800	100	600	
7,350	7,350	29,400	58,800	7,350	51,975	
100	100	400	800	100	600	
7,350	7,350	29,400	58,800	7,350	51,975	
	310				20	
	36,120				4,200	
	310				20	
	36,120				4,200	
59,897	16,459	5,665	1,675	3,815	2,644	2,237
3,172,261	1,092,725	422,258	982,170	393,540	385,665	418,845
59,875	16,438	5,655	1,500	3,800	2,630	2,216
2,911,861	866,975	320,408	132,720	281,190	269,640	204,645
22	21	10	175	15	14	21
260,400	225,750	101,850	849,450	112,350	116,025	214,200
1,254	1,292	1,260	652	618	1,143	886
231,662	207,753	259,981	147,935	116,435	229,195	289,864
769	994	1,008	630	602	1,105	792
109,862	154,413	171,256	132,605	100,475	219,430	264,034
485	298	252	22	16	38	94
121,800	53,340	88,725	15,330	15,960	9,765	25,830

種別・出荷地	計	4月	5月	6月	7月	8月
静岡	646,890	35,875	48,435	80,321	47,488	46,250
合計	45,975,343	2,319,255	3,033,807	5,553,843	3,126,744	3,183,073
切り花	637,119	35,272	46,930	78,955	46,605	45,945
鉢物	41,040,356	2,024,456	2,555,490	5,045,925	2,631,407	2,816,255
その他	6,967	508	568	749	641	244
愛知	2,454,622	202,525	171,528	117,360	242,445	206,693
合計	2,804	95	937	617	242	61
切り花	2,480,365	92,274	306,789	390,558	252,892	160,125
鉢物	1,995,361	175,542	191,686	158,480	120,620	184,661
その他	142,302,076	10,424,217	9,932,025	11,167,454	8,293,195	13,150,610
滋賀	1,991,666	175,150	190,915	156,545	120,330	184,507
合計	141,072,300	10,268,612	9,787,271	10,608,729	8,235,781	13,113,377
切り花	1,197	366	133	669	2	
鉢物	706,571	141,745	35,648	296,603	21,000	
その他	2,498	26	638	1,266	288	154
京都	523,205	13,860	109,106	262,122	36,414	37,233
合計	10					
切り花	4,725					
大阪	10					
合計	11,630	600	2,730	900	1,200	600
切り花	391,913	12,600	126,525	42,210	32,550	20,475
その他	11,630	600	2,730	900	1,200	600
兵庫	391,913	12,600	126,525	42,210	32,550	20,475
奈良	125,458	11,200	3,000	14,060	6,808	7,494
合計	7,922,567	651,000	166,950	748,440	430,710	404,565
切り花	124,918	11,200	3,000	14,060	6,808	7,494
その他	7,809,167	651,000	166,950	748,440	430,710	404,565
和歌山	540					
合計	113,400					
兵庫	1,420			50	570	650
合計	65,940			2,100	22,890	34,650
切り花	1,420			50	570	650
奈良	65,940			2,100	22,890	34,650
合計	26,793		600	2,050	600	3,060
切り花	674,773		9,450	44,625	13,650	43,365
和歌山	26,793		600	2,050	600	3,060
合計	674,773		9,450	44,625	13,650	43,365
島根	136,981	23,323	27,182	23,120	425	100
合計	6,666,584	623,717	1,031,833	652,366	27,878	8,190
切り花	136,981	23,323	27,182	23,120	425	100
岡山	6,666,584	623,717	1,031,833	652,366	27,878	8,190
合計	5					
切り花	7,875					
徳島	5					
合計	24					
切り花	22,050					
徳島	24					
合計	22,050					
徳島	1,236					
合計	270,628					
切り花	1,236					
香川	270,628					
合計	1,120			20		
切り花	86,730			8,400		
愛媛	1,120			20		
合計	86,730			8,400		
切り花	30	30				
合計	3,150	3,150				
切り花	30	30				
合計	3,150	3,150				
切り花	3,150	3,150				

9月	10月	11月	12月	1月	2月	3月
45,435	51,095	55,804	40,876	44,791	54,709	95,811
3,063,389	3,478,160	3,862,398	3,274,002	3,536,549	4,599,621	6,944,502
45,081	49,882	55,425	39,810	44,494	53,983	94,737
2,715,555	3,087,528	3,488,942	2,783,526	3,264,756	4,204,611	6,421,905
256	1,075	219	723	258	685	1,041
107,804	232,334	137,288	219,261	122,588	259,665	435,131
98	138	160	343	39	41	33
240,030	158,298	236,168	271,215	149,205	135,345	87,466
158,443	153,473	155,138	182,353	159,402	168,616	186,947
11,124,015	11,553,918	8,922,849	12,461,401	12,174,540	16,491,039	16,606,813
158,419	153,408	155,122	182,338	159,386	168,600	186,946
11,110,155	11,497,008	8,815,224	12,383,911	12,168,660	16,485,159	16,598,413
	3	14	9			1
	22,050	105,525	75,600			8,400
24	62	2	6	16	16	
13,860	34,860	2,100	1,890	5,880	5,880	
						10
						4,725
						10
						4,725
1,200		800	2,400		600	600
48,825		23,520	49,245		25,200	10,763
1,200		800	2,400		600	600
48,825		23,520	49,245		25,200	10,763
12,183	5,000	8,573	23,260		6,160	27,720
854,123	384,458	383,093	1,510,058		374,010	2,015,160
11,643	5,000	8,573	23,260		6,160	27,720
740,723	384,458	383,093	1,510,058		374,010	2,015,160
540						
113,400						
		100			50	
		4,200			2,100	
		100			50	
		4,200			2,100	
4,700		1,910	5,245		1,958	6,670
56,438		44,153	93,450		73,542	296,100
4,700		1,910	5,245		1,958	6,670
56,438		44,153	93,450		73,542	296,100
393	1,565	15,380	12,530	10,575	7,635	14,753
67,305	123,375	732,796	849,923	687,068	629,685	1,232,448
393	1,565	15,380	12,530	10,575	7,635	14,753
67,305	123,375	732,796	849,923	687,068	629,685	1,232,448
			5			
			7,875			
			5			
			7,875			
			4		20	
			7,350		14,700	
			4		20	
			7,350		14,700	
			478	522	58	178
			134,715	92,967	8,348	34,598
			478	522	58	178
			134,715	92,967	8,348	34,598
		100	100	200	100	600
		5,250	6,930	13,125	6,300	46,725
		100	100	200	100	600
		5,250	6,930	13,125	6,300	46,725

種別・出荷地	計	4月	5月	6月	7月	8月	
高知	79,942	4,733	12,264	6,517	1,970	580	
	合計	14,455,768	909,195	1,593,375	1,141,728	310,170	73,185
	切り花	79,942	4,733	12,264	6,517	1,970	580
福岡	3,800		50			730	
	合計	232,785		2,625		3,150	
	切り花	3,800		50		730	
佐賀	9,320	4,200	3,850	670			
	合計	176,060	72,450	82,163	6,956		
	切り花	9,320	4,200	3,850	670		
長崎	290	90	200				
	合計	28,140	17,640	10,500			
	切り花	290	90	200			
熊本	98,921	12,726	17,439	2,023	108		
	合計	9,508,242	746,130	1,146,521	226,118	9,818	
	切り花	98,918	12,726	17,439	2,020	108	
	鉢物	3			3		
大分	86,941	9,200				1,401	
	合計	3,601,240	194,775			518,177	
	切り花	86,941	9,200			1,401	
宮崎	117,940	19,200	500				
	合計	3,654,524	373,800	18,375			
	切り花	117,940	19,200	500			
鹿児島	253,791	29,216	26,544	8,940	1,100	8,660	
	合計	10,805,584	1,251,884	906,150	333,690	22,050	116,403
	切り花	253,780	29,205	26,544	8,940	1,100	8,660
	その他	11	11				
沖縄	1,275,086	157,950	107,640	3,050	5,280	2,940	
	合計	53,816,405	5,674,148	3,736,741	159,180	212,757	136,920
	切り花	1,275,086	157,950	107,640	3,050	5,280	2,940
アメリカ	105,335	10,400	3,300	8,800	9,000	3,600	
	合計	2,039,570	265,647	72,975	142,800	133,875	80,640
	切り花	105,335	10,400	3,300	8,800	9,000	3,600
中南米	4,484				200		
	合計	297,035				6,300	
	切り花	4,484				200	
コロンビア	445,078	8,930	15,590	12,300	11,830	43,510	
	合計	21,104,083	323,086	608,108	609,001	471,660	2,087,190
	切り花	445,078	8,930	15,590	12,300	11,830	43,510
ベトナム	5,800	500	500	400			
	合計	214,515	13,125	13,125	6,300		
	切り花	5,800	500	500	400		
台湾	115,768	5,045	6,786	8,612	4,231	6,400	
	合計	8,746,249	566,160	648,480	672,693	336,074	810,243
	切り花	115,768	5,045	6,786	8,612	4,231	6,400
韓国	111,297	4,460	12,810	11,610	6,860	8,022	
	合計	6,142,616	195,090	617,085	505,890	287,490	432,873
	切り花	111,297	4,460	12,810	11,610	6,860	8,022

9月	10月	11月	12月	1月	2月	3月
2,600	5,315	5,297	16,471	5,675	4,875	13,645
342,195	1,031,415	1,110,480	2,566,043	1,286,145	1,112,685	2,979,152
2,600	5,315	5,297	16,471	5,675	4,875	13,645
342,195	1,031,415	1,110,480	2,566,043	1,286,145	1,112,685	2,979,152
	50	1,190	840		940	
	2,520	8,925	62,790		152,775	
	50	1,190	840		940	
	2,520	8,925	62,790		152,775	
					600	
					14,491	
					600	
					14,491	
	2,180	8,610	13,915	11,205	10,750	19,965
	177,450	724,763	1,602,668	1,106,831	1,282,838	2,485,105
	2,180	8,610	13,915	11,205	10,750	19,965
	177,450	724,763	1,602,668	1,106,831	1,282,838	2,485,105
	1,540	460	200	27,140	19,300	27,700
	111,825	29,400	12,600	898,013	705,600	1,130,850
	1,540	460	200	27,140	19,300	27,700
	111,825	29,400	12,600	898,013	705,600	1,130,850
		5,300	17,640	17,500	22,300	35,500
		92,400	487,200	521,850	789,600	1,371,299
		5,300	17,640	17,500	22,300	35,500
		92,400	487,200	521,850	789,600	1,371,299
11,880	4,480	11,410	28,480	21,890	27,235	73,956
340,043	217,088	403,410	1,214,010	1,023,435	1,500,503	3,476,918
11,880	4,480	11,410	28,480	21,890	27,235	73,956
340,043	217,088	403,410	1,214,010	1,023,435	1,500,503	3,476,918
3,460	6,490	69,780	244,560	92,474	107,242	474,220
143,010	278,723	2,271,203	9,480,084	3,294,480	5,457,848	22,971,311
3,460	6,490	69,780	244,560	92,474	107,242	474,220
143,010	278,723	2,271,203	9,480,084	3,294,480	5,457,848	22,971,311
10,320	15,300	2,305	3,800	10,600	8,900	19,010
230,055	169,260	60,533	87,150	230,475	244,650	321,510
10,320	15,300	2,305	3,800	10,600	8,900	19,010
230,055	169,260	60,533	87,150	230,475	244,650	321,510
	110	835			120	3,219
	9,030	36,120			6,930	238,655
	110	835			120	3,219
	9,030	36,120			6,930	238,655
72,000	43,525	26,125	71,375	24,605	26,295	88,993
3,329,394	2,131,764	1,026,506	3,382,524	1,093,575	1,349,093	4,692,182
72,000	43,525	26,125	71,375	24,605	26,295	88,993
3,329,394	2,131,764	1,026,506	3,382,524	1,093,575	1,349,093	4,692,182
	160		160	160		3,920
	13,440		13,440	10,080		145,005
	160		160	160		3,920
	13,440		13,440	10,080		145,005
4,618	11,007	8,082	8,000	4,410	6,310	42,267
497,952	918,614	526,827	716,688	551,124	779,415	1,721,979
4,618	11,007	8,082	8,000	4,410	6,310	42,267
497,952	918,614	526,827	716,688	551,124	779,415	1,721,979
11,190	9,770	12,970	18,745	2,280	2,780	9,800
668,745	622,913	631,470	1,163,610	74,025	215,565	727,860
11,190	9,770	12,970	18,745	2,280	2,780	9,800
668,745	622,913	631,470	1,163,610	74,025	215,565	727,860

種別・出荷地	計	4月	5月	6月	7月	8月
中国	235,037	2,300	12,450	13,280	11,700	28,265
合計	7,846,085	124,950	368,445	404,959	327,075	889,141
切り花	235,037	2,300	12,450	13,280	11,700	28,265
切り花	7,846,085	124,950	368,445	404,959	327,075	889,141
東南アジア	1,145,816	29,451	78,752	63,306	84,630	189,498
合計	64,638,222	1,430,048	3,571,015	3,114,487	4,484,863	11,750,125
切り花	1,145,816	29,451	78,752	63,306	84,630	189,498
切り花	64,638,222	1,430,048	3,571,015	3,114,487	4,484,863	11,750,125
タイ	178,259	13,765	12,910	10,290	10,053	15,038
合計	7,213,581	519,540	516,180	389,393	410,256	707,968
切り花	178,259	13,765	12,910	10,290	10,053	15,038
切り花	7,213,581	519,540	516,180	389,393	410,256	707,968
ニュージーランド	9,103	100	22	130	174	828
合計	1,448,054	3,570	1,029	84,525	101,955	526,677
切り花	9,103	100	22	130	174	828
切り花	1,448,054	3,570	1,029	84,525	101,955	526,677
オーストラリア	2,891			420		460
合計	194,136			9,450		11,760
切り花	2,891			420		460
切り花	194,136			9,450		11,760
オランダ	1,736					66
合計	168,368					33,180
切り花	1,736					66
切り花	168,368					33,180
イタリア	100					
合計	1,575					
切り花	100					
切り花	1,575					
イスラエル	680					
合計	78,645					
切り花	680					
切り花	78,645					
エクアドル	5,004	1,680	400			240
合計	167,643	2,646	33,390			3,780
切り花	5,004	1,680	400			240
切り花	167,643	2,646	33,390			3,780
南アフリカ	8,079	964		100		100
合計	646,954	1,781		5,250		4,200
切り花	8,079	964		100		100
切り花	646,954	1,781		5,250		4,200
その他	1,667	96	486	483	2	48
合計	802,180	30,030	122,147	258,930	6,300	51,030
鉢物	1,667	96	486	483	2	48
鉢物	802,180	30,030	122,147	258,930	6,300	51,030
合計	12,485,617	802,247	896,261	856,348	799,169	1,627,185
全部門	782,827,234	43,043,954	52,802,311	57,894,585	47,725,588	93,079,649
切り花	12,053,704	775,403	838,504	792,761	780,669	1,618,597
切り花	689,952,115	38,069,568	42,455,998	47,826,942	43,079,568	89,231,587
鉢物	163,718	12,165	18,577	16,447	9,569	6,150
鉢物	68,801,077	4,121,366	7,614,254	6,144,548	3,716,454	3,373,052
その他	268,195	14,679	39,180	47,140	8,931	2,438
その他	24,074,042	853,020	2,732,059	3,923,095	929,566	475,010

9月	10月	11月	12月	1月	2月	3月
19,672	19,949	18,492	33,456	10,652	14,060	50,761
422,058	510,153	590,415	845,292	463,313	715,785	2,184,499
19,672	19,949	18,492	33,456	10,652	14,060	50,761
422,058	510,153	590,415	845,292	463,313	715,785	2,184,499
135,009	92,874	94,877	65,506	68,002	68,449	175,462
8,790,997	5,430,189	3,711,890	3,390,986	3,395,754	4,151,283	11,416,585
135,009	92,874	94,877	65,506	68,002	68,449	175,462
8,790,997	5,430,189	3,711,890	3,390,986	3,395,754	4,151,283	11,416,585
16,840	22,230	16,140	14,730	20,703	11,600	13,960
621,915	813,383	622,545	666,225	804,563	472,815	668,798
16,840	22,230	16,140	14,730	20,703	11,600	13,960
621,915	813,383	622,545	666,225	804,563	472,815	668,798
1,600	2,250	215	1,634	950	600	600
230,580	200,655	27,616	149,856	81,165	30,976	9,450
1,600	2,250	215	1,634	950	600	600
230,580	200,655	27,616	149,856	81,165	30,976	9,450
200	320		99	443	615	334
12,075	19,320		20,580	19,740	46,411	54,800
200	320		99	443	615	334
12,075	19,320		20,580	19,740	46,411	54,800
	230		1,440			
	15,278		119,910			
	230		1,440			
	15,278		119,910			
					100	
					1,575	
					100	
					1,575	
					220	460
					19,320	59,325
					220	460
					19,320	59,325
200	580	1,370	485	49		
11,025	34,125	45,255	30,555	6,867		
200	580	1,370	485	49		
11,025	34,125	45,255	30,555	6,867		
	200	160	2,055	1,220	1,400	1,880
	9,975	15,120	154,770	111,773	128,625	215,460
	200	160	2,055	1,220	1,400	1,880
	9,975	15,120	154,770	111,773	128,625	215,460
24	340	36	32	120		
31,500	164,063	28,980	21,000	88,200		
24	340	36	32	120		
31,500	164,063	28,980	21,000	88,200		
1,444,390	774,852	805,571	1,175,754	729,046	813,346	1,761,448
80,962,224	54,156,874	48,198,819	84,724,180	45,916,369	60,962,192	113,360,489
1,428,365	743,768	760,576	1,072,474	717,612	791,927	1,733,048
75,848,261	47,847,223	38,988,332	62,359,778	42,623,264	55,298,344	106,323,250
9,954	13,118	18,183	20,051	8,804	14,784	15,916
4,034,531	4,786,615	7,488,915	13,227,407	2,963,268	4,884,590	6,446,077
6,071	17,966	26,812	83,229	2,630	6,635	12,484
1,079,432	1,523,036	1,721,572	9,136,995	329,837	779,258	591,162

8 品目別・出荷地別・月別取扱高表

(1) 切り花

種別・出荷地	計	4月	5月	6月	7月	8月
中菊(赤)	240,630	12,870	13,150	4,360	11,520	48,450
合計	13,243,325	759,675	743,243	278,985	700,875	2,236,648
平均単価	55	59	57	64	61	46
福島	70,650 3,195,928 45				1,610 70,560 44	42,670 1,875,868 44
宮城	200 16,800 84			200 16,800 84		
茨城	2,020 132,300 65				100 6,300 63	
栃木	5,540 402,990 73			100 8,400 84	800 54,600 68	1,920 120,120 63
群馬	7,460 497,910 67					2,360 151,410 64
埼玉	950 22,575 24			500 14,700 29	450 7,875 18	
神奈川	600 15,750 26					
長野	9,820 639,660 65				7,720 509,040 66	1,000 63,000 63
静岡	19,350 1,126,493 58	1,970 132,825 67	1,300 97,755 75	3,560 239,085 67	840 52,500 63	500 26,250 53
愛知	3,790 177,345 47	200 10,500 53				
沖縄	119,050 6,965,174 59	10,700 616,350 58	11,850 645,488 54			
台湾	600 25,200 42					
東南アジア	600 25,200 42					
中菊(白)	1,849,330	151,130	142,300	129,750	112,040	253,960
合計	125,130,737	8,232,158	6,326,250	8,814,750	7,776,773	16,094,212
平均単価	68	54	44	68	69	63
福島	104,770 3,666,738 35			0 -10,080 0	3,180 105,420 33	59,890 1,979,429 33
青森	100 7,875 79					100 7,875 79
山形	320 23,520 74					
茨城	73,410 5,966,888 81	9,100 557,340 61	140 4,410 32	16,140 1,224,510 76	7,100 575,925 81	15,650 1,456,928 93
栃木	5,380 428,820 80					400 27,300 68
群馬	40,140 3,614,520 90		3,280 129,150 39	2,400 210,000 88	3,120 304,290 98	10,020 815,010 81
埼玉	2,710 136,710 50				2,050 87,675 43	560 41,160 74

9月	10月	11月	12月	1月	2月	3月
26,040	9,450	14,430	21,400	13,240	18,400	47,320
1,214,955	680,190	745,711	1,162,560	597,660	1,051,050	3,071,773
47	72	52	54	45	57	65
23,320	3,050					
1,082,655	166,845					
46	55					
	480	800	340			300
	28,980	46,410	22,260			28,350
	60	58	65			95
880	1,640	200				
68,880	142,590	8,400				
78	87	42				
700	2,900	1,500				
7,350	244,650	94,500				
11	84	63				
						600
						15,750
						26
800	300					
31,920	35,700					
40	119					
340	1,080	7,070	1,670	300	500	220
24,150	61,425	369,338	61,740	21,000	23,100	17,325
71	57	52	37	70	46	79
		510	2,140	740	200	
		9,975	124,110	19,110	13,650	
		20	58	26	68	
		4,350	17,250	12,200	17,100	45,600
		217,088	954,450	557,550	989,100	2,985,148
		50	55	46	58	65
						600
						25,200
						42
					600	
					25,200	
					42	
169,330	124,390	123,390	156,740	131,980	138,820	215,500
11,572,535	9,695,176	7,205,310	9,715,388	9,658,110	13,670,475	16,369,600
68	78	58	62	73	98	76
41,030	600					70
1,719,964	44,100					-172,095
42	74					-2,459
		320				
		23,520				
		74				
7,360	3,220	3,240	8,260	1,060	640	1,500
628,215	237,090	280,770	688,170	95,130	67,200	151,200
85	74	87	83	90	105	101
1,940	3,040					
146,790	254,730					
76	84					
2,400	2,400	2,280	10,560	1,600	480	1,600
202,860	285,600	240,660	967,470	185,640	55,440	218,400
85	119	106	92	116	116	137
100						
7,875						
79						

種別・出荷地	計	4月	5月	6月	7月	8月
中菊(白)	2,020			320	400	300
千葉	72,030			10,080	14,700	3,150
	36			32	37	11
東京	19,170			480		
	710,535			25,200		
	37			53		
神奈川	400					
	16,800					
	42					
山梨	800				800	
	71,400				71,400	
	89				89	
長野	35,890	4,400	2,160	800	1,910	12,020
	2,393,633	185,640	93,660	62,160	131,618	845,985
	67	42	43	78	69	70
静岡	78,210		600	14,180	13,900	9,840
	7,034,686		31,500	1,116,990	1,123,710	1,014,720
	90		53	79	81	103
愛知	1,292,280	123,030	126,420	93,990	77,600	133,860
	90,923,696	6,820,328	5,695,830	6,096,510	5,305,020	9,336,495
	70	55	45	65	68	70
沖縄	98,100	14,600	9,700			
	5,982,638	668,850	371,700			
	61	46	38			
台湾	2,200					
	64,050					
	29					
韓国	5,340				300	1,320
	173,250				3,150	39,060
	32				11	30
中国	75,010			480	600	4,000
	3,228,278			30,240	20,475	212,100
	43			63	34	53
東南アジア	13,080			960	1,080	6,000
	614,670			49,140	33,390	315,000
	47			51	31	53
中菊(黄)	800,190	42,460	39,510	46,130	39,470	123,850
合計	46,320,372	2,471,385	2,452,275	2,934,015	2,447,919	6,809,965
平均単価	58	58	62	64	62	55
福島	163,070				9,920	81,710
	7,732,990				571,726	3,870,910
	47				58	47
岩手	160					160
	4,410					4,410
	28					28
茨城	83,150	6,200	11,130	15,620	5,640	10,860
	6,438,180	489,825	826,560	1,161,300	434,280	830,865
	77	79	74	74	77	77
栃木	14,060			1,440	2,920	2,400
	1,042,440			110,460	191,625	206,640
	74			77	66	86
群馬	12,540					5,620
	968,835					396,900
	77					71
埼玉	3,580		1,260	2,150	170	
	180,863		70,455	102,375	8,033	
	51		56	48	47	
千葉	1,400			1,400		
	57,750			57,750		
	41			41		
東京	3,020		700			
	142,695		62,475			
	47		89			
神奈川	2,600					
	75,600					
	29					

9月	10月	11月	12月	1月	2月	3月
		600 18,900 32				400 25,200 63
		3,190 80,430 25	12,900 480,585 37	480 20,160 42	600 35,700 60	1,520 68,460 45
					400 16,800 42	
13,760 1,027,950 75		360 14,700 41	480 31,920 67			
6,830 672,368 98	4,970 464,783 94	12,490 1,065,750 85	2,530 235,935 93	4,950 507,150 102	3,120 303,030 97	4,800 498,750 104
95,550 7,153,283 75	106,260 8,273,948 78	84,560 4,875,570 58	95,640 6,304,778 66	115,570 8,565,690 74	120,700 12,348,105 102	119,100 10,148,139 85
		2,800 147,525 53	10,200 527,100 52	1,600 58,800 37	3,400 267,750 79	55,800 3,940,913 71
						2,200 64,050 29
360 13,230 37	660 16,380 25	1,500 38,430 26	300 6,300 21			900 56,700 63
	2,840 110,145 39	12,050 419,055 35	15,870 473,130 30	4,480 176,400 39	7,080 416,850 59	27,610 1,369,883 50
	400 8,400 21			2,240 49,140 22	2,400 159,600 67	
121,540 6,535,169 54	34,900 2,555,490 73	42,010 2,030,805 48	93,370 5,498,945 59	38,360 1,893,675 49	42,840 2,615,708 61	135,750 8,075,021 59
69,070 3,154,799 46	2,370 135,555 57					
9,940 725,025 73	4,180 455,910 109	5,000 334,635 67	6,560 574,560 88	2,800 196,560 70	2,680 161,700 60	2,540 246,960 97
2,660 214,830 81	2,240 183,435 82	2,100 132,300 63	300 3,150 11			
1,300 87,675 67	5,140 450,660 88					480 33,600 70
			320 6,720 21			2,000 73,500 37
					1,000 42,000 42	1,600 33,600 21

種別・出荷地	計	4月	5月	6月	7月	8月
中菊(黄)	240		240			
山梨	11,550 48		11,550 48			
長野	16,920 952,350 56				7,560 517,965 69	3,400 136,500 40
静岡	48,400 3,353,490 69	1,030 71,715 70	1,540 87,675 57	6,020 384,720 64	1,720 135,660 79	9,000 624,645 69
愛知	149,300 9,112,110 61	1,700 139,650 82	5,880 382,515 65	19,500 1,117,410 57	11,540 588,630 51	10,700 739,095 69
鹿児島	6,400 389,760 61	880 36,120 41				
沖縄	276,830 15,465,342 56	32,650 1,734,075 53	18,760 1,011,045 54			
台湾	16,200 331,275 20					
中国	1,320 29,232 22					
東南アジア	1,000 31,500 32					
その他大菊	175,472	7,120	8,140	9,220	10,340	38,085
合計	9,799,608	300,405	416,010	685,230	565,320	1,732,868
平均単価	56	42	51	74	55	46
福島	69,072 2,951,614 43				2,520 103,635 41	24,525 892,553 36
茨城	2,210 128,100 58					200 12,600 63
栃木	3,740 238,665 64			160 10,920 68	200 3,675 18	960 59,640 62
群馬	1,300 71,400 55					1,300 71,400 55
千葉	160 8,400 53				160 8,400 53	
東京	5,400 393,750 73	200 12,600 63	200 12,600 63	400 25,200 63	400 25,200 63	400 23,100 58
長野	2,780 177,555 64	160 7,980 50				900 61,950 69
静岡	7,380 550,200 75			5,000 407,400 81	200 16,800 84	160 10,920 68
愛知	48,810 3,215,519 66	4,640 206,010 44	5,940 309,960 52	2,260 149,310 66	5,020 296,310 59	4,040 253,995 63
大阪	1,600 99,120 62					
鹿児島	5,440 158,025 29	1,280 36,435 28	400 8,400 21			
ベトナム	800 63,840 80					

9月	10月	11月	12月	1月	2月	3月
5,700 278,775 49	260 19,110 74					
9,010 563,850 63	10,650 829,080 78	4,160 212,415 51	1,660 125,475 76	140 13,230 95	1,550 145,320 94	1,920 159,705 83
23,020 1,482,495 64	10,060 481,740 48	16,150 669,480 41	25,250 1,760,115 70	6,220 264,285 42	5,610 348,075 62	13,670 1,138,620 83
				400 21,000 53	1,000 66,150 66	4,120 266,490 65
		14,600 681,975 47	58,800 3,027,413 51	28,800 1,398,600 49	30,000 1,820,963 61	93,220 5,791,271 62
						16,200 331,275 20
840 27,720 33			480 1,512 3			
					1,000 31,500 32	
47,707 2,394,062 50	13,200 865,148 66	10,810 572,355 53	9,010 667,800 74	5,370 377,685 70	7,170 510,510 71	9,300 712,215 77
38,297 1,741,068 45	3,140 173,198 55	350 22,470 64		160 11,340 71	80 7,350 92	
110 3,465 32	1,660 99,435 60			240 12,600 53		
1,120 93,240 83	540 30,450 56	760 40,740 54				
400 22,050 55		160 13,440 84	960 82,320 86	160 13,440 84	560 44,940 80	1,560 118,860 76
1,560 98,805 63		160 8,820 55				
600 43,050 72	730 35,175 48	240 17,955 75	450 18,900 42			
4,300 302,714 70	5,130 366,450 71	3,980 247,800 62	4,320 370,020 86	1,310 98,175 75	3,970 307,020 77	3,900 307,755 79
	160 13,440 84	320 16,800 53	320 20,160 63		480 28,560 60	320 20,160 63
		2,160 44,940 21	200 8,400 42	600 19,950 33	400 16,800 42	400 23,100 58
	160 13,440 84		160 13,440 84	160 10,080 63		320 26,880 84

種別・出荷地	計	4月	5月	6月	7月	8月
その他大菊	160					
中国	5,040					
	32					
東南アジア	26,260	840	1,600	1,200	1,840	5,600
	1,712,340	37,380	85,050	79,800	111,300	346,710
	65	45	53	67	60	62
タイ	200			200		
	12,600			12,600		
	63			63		
オーストラリア	160					
	13,440					
	84					
小菊	1,270,024	91,850	62,390	53,050	49,445	205,650
合計	41,837,975	2,289,788	1,544,655	2,295,038	2,080,471	6,668,961
平均単価	33	25	25	43	42	32
福島	354,770			1,430	3,770	166,710
	10,745,207			21,787	147,368	5,028,650
	30			15	39	30
北海道	100					100
	2,625					2,625
	26					26
岩手	37,820				600	14,190
	1,732,921				25,725	586,058
	46				43	41
山形	6,880			2,180	760	2,840
	330,330			69,720	32,655	145,005
	48			32	43	51
茨城	72,045	3,600	960	10,775	4,660	8,190
	2,875,490	128,100	40,530	594,983	223,178	265,230
	40	36	42	55	48	32
栃木	6,240			500	800	
	252,315			13,125	32,970	
	40			26	41	
群馬	11,665	400	2,170	1,100	4,035	3,760
	565,793	16,800	90,615	35,175	209,895	199,658
	49	42	42	32	52	53
埼玉	66,655		5,750	25,505	29,270	5,030
	2,624,423		185,850	987,158	1,163,400	234,990
	39		32	39	40	47
千葉	7,370		860	5,790	120	
	285,758		24,885	251,265	2,520	
	39		29	43	21	
東京	480		400		80	
	20,160		16,800		3,360	
	42		42		42	
新潟	200				200	
	9,975				9,975	
	50				50	
長野	1,100				300	600
	40,950				9,450	21,000
	37				32	35
静岡	27,575			5,370	4,050	4,230
	1,220,048			300,825	186,375	185,745
	44			56	46	44
愛知	1,100				800	
	49,350				33,600	
	45				42	
大分	400					
	16,800					
	42					
鹿児島	900					
	31,500					
	35					
沖縄	674,724	87,850	52,250	400		
	21,034,330	2,144,888	1,185,975	21,000		
	31	24	23	53		

9月	10月	11月	12月	1月	2月	3月
			160 5,040 32			
1,320 89,670 68	1,680 133,560 80	2,680 159,390 59	2,440 149,520 61	2,740 212,100 77	1,520 92,400 61	2,800 215,460 77
					160 13,440 84	
205,845 6,351,345 31	39,320 2,032,800 52	51,770 1,264,359 24	143,430 4,183,464 29	43,624 1,032,360 24	54,050 2,266,950 42	269,600 9,827,784 36
178,070 5,369,007 30	4,030 154,245 38	540 16,380 30	220 11,445 52			0 -3,675 0
10,470 410,130 39	10,320 633,885 61	2,240 77,123 34				
	1,100 82,950 75					
14,890 480,018 32	16,740 777,525 46	6,470 168,578 26	3,260 54,548 17		1,200 73,500 61	1,300 69,300 53
	2,480 137,970 56	2,460 68,250 28				
						200 13,650 68
	500 30,975 62	600 22,050 37				
		600 7,088 12				
	200 10,500 53					
2,415 92,190 38	3,950 204,750 52	3,460 110,775 32	3,300 101,063 31	200 9,450 47	600 28,875 48	
		300 15,750 53				
		400 16,800 42				
						900 31,500 35
		34,700 761,565 22	136,650 4,016,408 29	43,424 1,022,910 24	52,250 2,164,575 41	267,200 9,717,009 36

種別・出荷地	計	4月	5月	6月	7月	8月
スプレー菊	1,483,680	79,540	99,600	89,140	89,050	201,990
合計	88,656,288	4,226,563	4,968,390	6,055,771	5,625,008	13,407,199
平均単価	60	53	50	68	63	66
福島	106,450 3,552,780 33	0 -8,402 0	0 -14,700 0	-120 -5,670 47	6,210 251,003 40	35,360 1,343,486 38
岩手	7,030 364,403 52					3,730 214,883 58
山形	500 37,800 76			500 37,800 76		
茨城	3,920 181,755 46	1,700 89,250 53				100 4,200 42
栃木	38,720 2,176,230 56		6,300 274,050 44	10,820 737,100 68	2,460 119,700 49	5,700 378,000 66
群馬	1,300 95,760 74				160 13,440 84	540 39,270 73
埼玉	1,300 56,753 44			350 4,988 14		160 13,440 84
千葉	26,220 1,299,165 50		3,400 117,600 35	3,200 156,450 49	1,820 71,925 40	4,000 226,800 57
東京	32,550 1,902,285 58	800 47,670 60	1,400 68,670 49	4,100 220,500 54	2,300 141,120 61	5,000 324,660 65
神奈川	2,200 84,000 38					
長野	5,520 234,150 42	320 10,080 32		200 16,800 84	400 29,400 74	
静岡	6,060 330,173 54		400 29,400 74	1,160 79,590 69	200 12,600 63	700 37,800 54
愛知	213,990 15,357,458 72	24,980 1,612,800 65	18,880 1,204,140 64	18,270 1,448,948 79	15,160 1,185,555 78	25,460 2,022,195 79
大阪	86,000 6,276,900 73	7,600 531,300 70	2,400 151,725 63	7,800 596,925 77	5,600 397,950 71	4,600 265,650 58
香川	100 7,350 74					
鹿児島	163,520 6,734,280 41	15,880 496,965 31	16,500 522,900 32	1,580 66,150 42		800 20,055 25
沖縄	59,700 2,500,050 42	11,960 498,435 42	8,880 337,365 38	400 18,900 47		
コロンビア	600 38,850 65					200 14,700 74
ベトナム	1,200 63,000 53					
台湾	19,700 611,625 31					
韓国	26,260 862,470 33	1,500 48,825 33	2,400 69,825 29	4,500 197,400 44	2,000 75,600 38	420 15,750 38

9月	10月	11月	12月	1月	2月	3月
212,420	85,830	87,090	128,560	72,290	79,880	258,290
12,192,852	6,105,961	3,558,713	7,016,268	4,032,525	5,410,335	16,056,703
57	71	41	55	56	68	62
56,460	7,090	1,450				
1,630,692	299,618	56,753				
29	42	39				
1,080	1,080	1,140				
52,920	57,540	39,060				
49	53	34				
	220	80	1,000	420		400
	4,620	3,360	42,000	5,775		32,550
	21	42	42	14		81
3,500	900	5,800	200	2,380	660	
241,500	67,200	206,325	17,850	112,350	22,155	
69	75	36	89	47	34	
	600					
	43,050					
	72					
500		290				
36,750		1,575				
74		5				
1,200		800	5,200	1,400	800	4,400
34,650		28,350	276,990	31,500	44,100	310,800
29		35	53	23	55	71
2,000	600	1,000	1,720	800	2,600	10,230
126,420	45,570	32,445	110,670	53,970	196,350	534,240
63	76	32	64	67	76	52
					600	1,600
					25,200	58,800
					42	37
720	320	960		1,760	480	360
38,430	10,080	26,880		72,240	15,120	15,120
53	32	28		41	32	42
380	1,320	290	660	230	720	
23,835	64,838	10,710	26,040	9,660	35,700	
63	49	37	39	42	50	
20,640	15,500	20,220	20,120	8,960	11,940	13,860
1,407,735	1,316,595	1,046,850	1,265,985	723,660	992,250	1,130,745
68	85	52	63	81	83	82
7,600	4,000	4,800	14,600		3,800	23,200
519,750	327,600	242,550	1,074,150		294,000	1,875,300
68	82	51	74		77	81
				100		
				7,350		
				74		
5,840		800	24,840	17,500	18,400	61,380
149,520		23,100	992,040	742,350	949,200	2,772,000
26		29	40	42	52	45
		5,660	16,960	3,980	1,080	10,780
		203,595	784,455	131,880	35,280	490,140
		36	46	33	33	45
			400			
			24,150			
			60			
						1,200
						63,000
						53
			2,400		100	17,200
			69,300		6,300	536,025
			29		63	31
3,900	2,100	2,000	2,700	1,800	900	2,040
101,325	111,825	28,350	77,175	51,975	26,775	57,645
26	53	14	29	29	30	28

種別・出荷地	計	4月	5月	6月	7月	8月
スプレー菊	7,160	300		2,560	4,100	
中国	313,005	12,600		121,800	168,105	
	44	42		48	41	
東南アジア	673,280	14,500	38,840	33,620	48,640	115,220
	45,552,946	887,040	2,194,815	2,347,590	3,158,610	8,486,310
	68	61	57	70	65	74
タイ	400		200	200		
	23,100		12,600	10,500		
	58		63	53		
スプレーカーネーション	821,208	45,905	61,070	49,415	52,835	92,940
合計	34,533,980	1,615,757	2,817,204	2,363,446	1,752,503	3,804,219
平均単価	42	35	46	48	33	41
福島	24,335	4,650			25	5,430
	301,011	4,883			216	20,937
	12	1			9	4
北海道	2,300			200	200	700
	156,450			10,500	12,600	50,400
	68			53	63	72
茨城	8,050	1,600	1,800		800	
	375,376	44,100	114,450		27,300	
	47	28	64		34	
埼玉	300			300		
	22,050			22,050		
	74			74		
千葉	129,495	23,375	30,125	7,135		
	5,805,913	965,123	1,445,640	362,985		
	45	41	48	51		
東京	72,390	600	1,200	3,000	1,490	8,000
	3,448,307	18,900	51,188	145,950	56,385	342,195
	48	32	43	49	38	43
新潟	100					
	7,350					
	74					
長野	116,160		790	20,470	32,660	23,670
	4,461,288		44,940	1,090,215	1,051,307	1,000,781
	38		57	53	32	42
静岡	40,005	9,000	8,875	2,185	300	500
	1,464,097	347,288	441,053	71,033	4,725	5,250
	37	39	50	33	16	11
愛知	6,275	800	1,300	75		
	383,775	44,100	80,325	4,725		
	61	55	62	63		
京都	5,700	600	900	600		600
	215,198	12,600	46,935	31,500		20,475
	38	21	52	53		34
奈良	19,698		600	1,200	600	2,100
	529,137		9,450	31,500	13,650	33,075
	27		16	26	23	16
長崎	200		200			
	10,500		10,500			
	53		53			
宮崎	500		500			
	18,375		18,375			
	37		37			
中南米	240					
	14,490					
	60					
コロンビア	287,085	4,080	9,290	7,650	10,030	33,880
	13,630,084	150,413	382,778	384,038	423,360	1,653,015
	47	37	41	50	42	49
ベトナム	1,800					
	47,250					
	26					
韓国	780					600
	22,050					12,600
	28					21

9月	10月	11月	12月	1月	2月	3月
						200
						10,500
						53
108,600	52,100	41,800	37,760	32,960	37,800	111,440
7,829,325	3,757,425	1,608,810	2,255,463	2,089,815	2,767,905	8,169,838
72	72	38	60	63	73	73
123,215	60,405	51,310	76,830	37,410	44,228	125,645
4,864,647	2,339,596	1,640,364	3,237,624	1,581,039	1,981,078	6,536,503
39	39	32	42	42	45	52
8,320	3,010		1,600			1,300
67,022	65,783		84,000			58,170
8	22		53			45
1,100		100				
77,700		5,250				
71		53				
		950	500	200	800	1,400
		30,713	18,900	8,138	38,850	92,925
		32	38	41	49	66
	2,440	10,210	11,320	13,270	13,290	18,330
	45,045	228,008	373,538	526,208	615,510	1,243,856
	18	22	33	40	46	68
24,300	2,150	2,750	4,640	2,950	3,050	18,260
1,191,908	116,550	124,163	218,715	144,375	145,425	892,553
49	54	45	47	49	48	49
100						
7,350						
74						
25,890	10,570	1,810		300		
817,924	380,048	52,973		23,100		
32	36	29		77		
915	3,035	4,400	2,120	2,150	2,900	3,625
4,253	60,559	79,275	55,860	63,525	115,763	215,513
5	20	18	26	30	40	59
	100	550	450	1,100	800	1,100
	5,250	13,650	32,550	68,250	46,200	88,725
	53	25	72	62	58	81
1,200			600		600	600
48,825			18,900		25,200	10,763
41			32		42	18
3,600		1,800	3,000		1,798	5,000
50,925		24,675	56,700		71,862	237,300
14		14	19		40	47
						240
						14,490
						60
51,180	26,800	18,045	46,700	10,840	13,100	55,490
2,399,030	1,301,108	778,706	2,226,473	487,305	609,525	2,834,333
47	49	43	48	45	47	51
						1,800
						47,250
						26
180						
9,450						
53						

種別・出荷地	計	4月	5月	6月	7月	8月
スプレーカーネーション	56,650	600	2,400	5,400	2,320	7,470
中国	1,546,556	22,050	72,450	155,400	43,890	190,103
	27	37	30	29	19	25
東南アジア	49,145	600	3,090	1,200	4,410	9,990
	2,074,723	6,300	99,120	53,550	119,070	475,388
	42	11	32	45	27	48
その他カーネーション	433,893	19,060	45,020	22,540	29,040	52,980
合計	15,760,437	681,661	1,956,570	825,065	765,031	2,013,691
平均単価	36	36	43	37	26	38
福島	1,700					0
	30,607					-23,153
	18					0
北海道	1,625			400		425
	112,875			32,025		29,400
	69			80		69
茨城	3,830		100	2,400		
	94,080		8,400	45,150		
	25		84	19		
埼玉	1,600			1,000		
	53,550			31,500		
	33			32		
千葉	84,980	10,370	19,590	2,515		
	3,269,807	346,920	889,350	110,093		
	38	33	45	44		
東京	25,287		260	600	1,500	8,700
	802,563		48,090	23,625	23,363	205,800
	32		185	39	16	24
長野	45,895	250	100	5,105	19,470	10,705
	1,911,211	19,425	6,300	230,029	587,895	578,498
	42	78	63	45	30	54
静岡	22,295	2,730	2,960	1,250		
	795,980	98,123	123,270	23,100		
	36	36	42	18		
愛知	8,210	1,460	4,700			200
	553,771	90,720	332,850			12,863
	67	62	71			64
京都	4,530		1,830	300	1,200	
	153,825		79,590	10,710	32,550	
	34		43	36	27	
奈良	4,580			600		600
	84,945			9,450		6,300
	19			16		11
コロンビア	133,405	3,650	6,180	4,650	1,800	9,430
	5,409,088	107,573	217,770	224,963	48,300	419,475
	41	29	35	48	27	44
韓国	700					
	23,310					
	33					
中国	73,476	600	9,000	3,120	3,780	14,400
	1,588,965	18,900	244,650	52,920	40,635	384,300
	22	32	27	17	11	27
東南アジア	21,780		300	600	1,290	8,520
	875,860		6,300	31,500	32,288	400,208
	40		21	53	25	47
ソニア(バラ)	360					
合計	12,600					
平均単価	35					
タイ	360					
	12,600					
	35					
マリーナ(バラ)	40		40			
合計	4,200		4,200			
平均単価	105		105			
愛知	40		40			
	4,200		4,200			
	105		105			

9月	10月	11月	12月	1月	2月	3月
4,200; 100,800; 24;	8,420; 201,033; 24	3,600; 53,025; 15	4,700; 108,675; 23	3,300; 108,675; 33	5,440; 204,855; 38	8,800; 285,600; 32
2,230; 89,460; 40;	3,880; 164,220; 42	7,095; 249,926; 35	1,200; 43,313; 36	3,300; 151,463; 46	2,450; 107,888; 44	9,700; 515,025; 53
47,565; 1,503,470; 32;	28,055; 905,993; 32	31,285; 798,998; 26	48,712; 1,490,161; 31	31,051; 1,164,819; 38	23,910; 1,018,134; 43	54,675; 2,636,844; 48
	600; 12,600; 21				300; 6,300; 21	800; 34,860; 44
300; 15,225; 51;	500; 36,225; 72					
		580; 14,805; 26	400; 10,500; 26	200; 6,825; 34		150; 8,400; 56
						600; 22,050; 37
	2,285; 33,075; 14	11,390; 234,885; 21	10,860; 283,080; 26	13,590; 497,228; 37	6,060; 269,168; 44	8,320; 606,008; 73
5,580; 117,096; 21;	150; 6,300; 42	250; 9,450; 38	1,797; 78,461; 44	450; 8,663; 19	4,270; 197,505; 46	1,730; 84,210; 49
7,765; 323,164; 42;	1,675; 119,700; 71	425; 19,950; 47		100; 3,150; 32	200; 14,700; 74	100; 8,400; 84
600; 19,163; 32;	2,510; 73,500; 29	3,310; 86,730; 26	2,785; 87,544; 31	1,625; 54,075; 33	2,050; 96,600; 47	2,475; 133,875; 54
	300; 14,175; 47	400; 19,425; 49	150; 10,238; 68	300; 22,050; 74	400; 24,150; 60	300; 27,300; 91
		600; 15,750; 26	600; 15,225; 25			
600; 1,890; 3;			1,200; 9,450; 8		160; 1,680; 11	1,420; 56,175; 40
17,980; 749,837; 42;	11,735; 451,343; 38	7,750; 227,430; 29	21,280; 821,153; 39	12,550; 501,060; 40	8,640; 339,728; 39	27,760; 1,300,456; 47
60; 3,150; 53;			640; 20,160; 32			
13,800; 239,400; 17;	6,800; 116,550; 17	1,800; 16,590; 9	9,000; 154,350; 17	1,256; 34,230; 27	740; 25,830; 35	9,180; 260,610; 28
880; 34,545; 39;	1,500; 42,525; 28	4,780; 153,983; 32		980; 37,538; 38	1,090; 42,473; 39	1,840; 94,500; 51
		360; 12,600; 35				
		360; 12,600; 35				

種別・出荷地	計	4月	5月	6月	7月	8月
その他バラ	464,438	26,885	40,062	42,310	38,940	40,955
合計	31,816,833	1,615,721	2,462,314	2,462,093	2,018,574	1,865,568
平均単価	69	60	61	58	52	46
福島	18,852 1,271,141 67	280 26,145 93	3,815 268,380 70	530 28,770 54	3,180 189,420 60	2,550 151,253 59
青森	5,260 578,498 110				540 36,330 67	1,340 116,235 87
山形	1,650 170,468 103		55 5,618 102	90 14,175 158	730 62,685 86	555 53,445 96
茨城	1,640 35,816 22	1,490 23,216 16			150 12,600 84	
栃木	1,155 125,475 109	80 13,020 163	50 5,250 105	110 12,075 110	90 7,875 88	80 4,830 60
群馬	26,676 1,988,438 75	1,860 127,785 69	1,860 151,200 81	2,340 175,035 75	4,050 293,895 73	4,990 340,935 68
埼玉	9,190 429,083 47	135 7,875 58		4,820 249,585 52	2,850 114,450 40	1,265 44,153 35
千葉	112,540 5,811,060 52	5,400 307,178 57	7,010 456,540 65	13,670 707,805 52	12,630 429,818 34	14,970 409,700 27
東京	7,728 847,035 110	873 75,075 86	360 18,690 52	770 48,510 63		
新潟	110 13,860 126					
山梨	1,985 125,265 63	1,495 77,805 52	180 11,340 63			
長野	860 43,050 50				250 18,690 75	50 2,100 42
静岡	14,705 1,517,775 103	20 1,050 53	750 96,075 128	120 8,610 72	1,340 122,325 91	2,925 229,950 79
愛知	137,530 11,118,775 81	7,210 700,329 97	11,875 776,223 65	13,235 948,413 72	7,185 454,178 63	7,810 392,994 50
滋賀	10 4,725 473					
大阪	70 8,610 123					
和歌山	7,285 961,250 132	228 15,461 68	877 109,253 125	455 52,290 115	275 26,828 98	100 8,190 82
熊本	70 11,025 158		40 6,300 158			
アメリカ	240 22,680 95					
中南米	2,824 201,695 71					
コロンビア	22,048 1,943,162 88	650 52,710 81				

9月	10月	11月	12月	1月	2月	3月
41,777; 2,334,455; 56;	45,288; 3,116,455; 69;	41,621; 2,953,756; 71;	31,375; 2,900,993; 92;	22,809; 2,151,913; 94;	33,350; 3,141,601; 94;	59,066; 4,793,390; 81;
2,977; 173,890; 58;	3,020; 233,888; 77;	1,500; 100,800; 67;	1,000; 98,595; 99;			
830; 106,208; 128;	2,060; 263,760; 128;	490; 55,965; 114;				
90; 13,860; 154;	40; 6,300; 158;	90; 14,385; 160;				
210; 15,015; 72;	50; 4,725; 95;	100; 6,825; 68;	70; 10,185; 146;		130; 16,800; 129;	185; 28,875; 156;
4,910; 375,270; 76;	2,770; 216,720; 78;	2,620; 187,425; 72;	580; 47,145; 81;	205; 16,958; 83;	430; 39,900; 93;	61; 16,170; 265;
40; 4,200; 105;	80; 8,820; 110;					
13,350; 521,588; 39;	8,230; 433,073; 53;	12,370; 673,575; 54;	6,740; 498,225; 74;	5,360; 384,930; 72;	6,590; 468,143; 71;	6,220; 520,485; 84;
		180; 9,030; 50;	2,270; 298,620; 132;	240; 25,515; 106;	3,035; 371,595; 122;	
110; 13,860; 126;						
	310; 36,120; 117;					
300; 12,075; 40;	260; 10,185; 39;					
2,090; 196,245; 94;	2,680; 271,110; 101;	505; 51,450; 102;		830; 86,835; 105;	1,120; 139,230; 124;	2,325; 314,895; 135;
9,585; 437,535; 46;	13,720; 810,968; 59;	15,640; 1,246,823; 80;	12,120; 1,194,690; 99;	11,915; 1,236,795; 104;	12,665; 1,313,078; 104;	14,570; 1,606,749; 110;
						10; 4,725; 473;
		70; 8,610; 123;				
385; 60,585; 157;	580; 75,600; 130;	1,380; 180,968; 131;	1,050; 155,820; 148;	610; 75,285; 123;	975; 141,225; 145;	370; 59,745; 161;
		30; 4,725; 158;				
240; 22,680; 95;						
	110; 9,030; 82;	215; 19,110; 89;				2,499; 173,555; 69;
2,520; 161,679; 64;	4,680; 365,925; 78;	330; 20,370; 62;	2,355; 280,035; 119;	1,215; 105,210; 87;	4,555; 399,840; 88;	5,743; 557,393; 97;

種別・出荷地	計	4月	5月	6月	7月	8月
その他バラ	39,730	2,960	8,430	5,430	3,780	2,280
韓国	1,853,839	146,265	368,970	188,580	159,390	65,688
	47	49	44	35	42	29
中国	2,035					600
	68,696					15,750
	34					26
東南アジア	42,342	1,560	4,760	740	1,890	1,200
	2,261,785	37,380	188,475	28,245	90,090	26,565
	53	24	40	38	48	22
オランダ	630					
	20,003					
	32					
エクアドル	2,424	1,680				240
	47,628	2,646				3,780
	20	2				16
南アフリカ	4,849	964				
	335,996	1,781				
	69	2				
鉄砲	27,880	800	750	1,260	3,005	9,035
百合	2,899,575	115,080	73,500	64,995	186,375	725,025
合計	104	144	98	52	62	80
平均単価	14,235				2,655	7,355
福島	1,306,095				142,800	693,525
	92				54	94
	50					
北海道	13,125					
	263					
	100					
茨城	14,700					
	147					
	50					
埼玉	11,550					
	231					
	1,250	380	100			480
千葉	90,930	50,610	15,750			7,560
	73	133	158			16
	320	320				
東京	46,620	46,620				
	146	146				
	100					
長野	19,950					
	200					
	300			100	200	
静岡	36,225			12,600	23,625	
	121			126	118	
	130					
愛知	17,850					
	137					
	8,115	100	650	1,160	150	
高知	1,148,385	17,850	57,750	52,395	19,950	
	142	179	89	45	133	
	510					
鹿児島	62,580					
	123					
	2,040					1,200
韓国	52,920					23,940
	26					20
	680					
イスラエル	78,645					
	116					
その他百合	328,291	13,956	24,422	29,922	34,635	44,377
合計	50,520,918	2,638,493	3,718,000	4,348,691	3,276,788	6,214,584
平均単価	154	189	152	145	95	140
	329		40		330	
福島	36,698		10,501		45,465	
	112		263		138	

9月	10月	11月	12月	1月	2月	3月
3,180; 134,295; 42;	4,920; 271,793; 55;	2,930; 128,730; 44;	1,770; 87,203; 49;	480; 22,050; 46;		3,570; 280,875; 79;
	320; 9,660; 30;					1,115; 43,286; 39;
960; 85,470; 89;	1,428; 82,950; 58;	2,841; 216,090; 76;	1,300; 88,305; 68;	975; 91,298; 94;	3,290; 201,180; 61;	21,398; 1,125,737; 53;
	30; 5,828; 194;		600; 14,175; 24;			
		170; 13,755; 81;	285; 20,580; 72;	49; 6,867; 140;		
		160; 15,120; 95;	1,235; 107,415; 87;	930; 100,170; 108;	560; 50,610; 90;	1,000; 60,900; 61;
5,355; 525,000; 98;	1,140; 191,205; 168;	510; 68,670; 135;	1,940; 262,185; 135;	460; 70,455; 153;	1,155; 151,935; 132;	2,470; 465,150; 188;
3,945; 430,290; 109;	280; 39,480; 141;					
50; 13,125; 263;						
	100; 14,700; 147;					
					50; 11,550; 231;	
240; 7,560; 32;				50; 9,450; 189;		
		100; 19,950; 200;				
				130; 17,850; 137;		
400; 48,825; 122;	760; 137,025; 180;	200; 27,300; 137;	1,700; 248,325; 146;	150; 25,200; 168;	885; 121,065; 137;	1,960; 392,700; 200;
		210; 21,420; 102;	120; 10,080; 84;	130; 17,955; 138;		50; 13,125; 263;
720; 25,200; 35;			120; 3,780; 32;			
					220; 19,320; 88;	460; 59,325; 129;
36,389; 5,467,455; 150;	26,630; 3,881,169; 146;	21,775; 3,427,306; 157;	33,915; 5,406,242; 159;	15,060; 2,784,496; 185;	13,775; 3,017,228; 219;	33,435; 6,340,466; 190;
-11; -4,043; 368;	-10; -11,025; 1,103;					-20; -4,200; 210;

種別・出荷地	計	4月	5月	6月	7月	8月
その他百合	1,280					775
北海道	304,238					169,313
	238					218
岩手	79,955	320	5,710	9,465	11,460	19,485
	9,237,326	38,535	497,963	918,278	997,080	2,248,470
	116	120	87	97	87	115
山形	7,120		560	1,875	990	2,220
	1,613,745		110,040	499,590	169,470	590,100
	227		197	266	171	266
茨城	5,840	1,480		590	430	
	562,170	100,380		46,935	28,665	
	96	68		80	67	
栃木	3,733	585	1,158	1,500	160	
	721,980	150,990	246,540	217,245	25,200	
	193	258	213	145	158	
埼玉	9,230	3,700	1,000	500		
	1,427,845	629,475	115,658	57,225		
	155	170	116	114		
千葉	5,485	190	270	920	800	565
	474,653	19,950	28,140	68,460	35,175	72,293
	87	105	104	74	44	128
東京	1,145	150	475			
	225,435	50,190	103,635			
	197	335	218			
新潟	59,950	20	240	3,630	13,365	15,735
	9,093,893	6,300	31,605	666,540	1,236,165	2,497,320
	152	315	132	184	92	159
長野	190		80		110	
	9,975		4,200		5,775	
	53		53		53	
静岡	35,897	2,407	2,975	3,275	2,690	1,460
	5,051,342	388,290	475,073	411,180	218,978	131,460
	141	161	160	126	81	90
愛知	3,492		552	330	1,060	90
	537,705		95,340	67,725	136,815	7,980
	154		173	205	129	89
和歌山	120		80			
	23,310		17,850			
	194		223			
高知	61,039	3,813	7,094	5,357	1,800	580
	12,696,703	824,355	1,227,555	1,089,333	286,020	73,185
	208	216	173	203	159	126
福岡	1,680					
	213,990					
	127					
熊本	10,900	1,116	1,404	400		
	3,805,883	379,890	447,720	135,450		
	349	340	319	339		
鹿児島	304	175	64	40		
	92,821	50,138	23,520	12,600		
	305	287	368	315		
中南米	280					
	41,160					
	147					
台湾	980			120		
	174,300			12,600		
	178			105		
韓国	29,537		1,860	1,560	780	2,202
	2,906,978		168,210	110,040	49,350	275,835
	98		90	71	63	125
中国	335					335
	17,588					17,588
	53					53
東南アジア	8,340		860	360	660	930
	1,050,630		114,450	35,490	42,630	131,040
	126		133	99	65	141

9月	10月	11月	12月	1月	2月	3月
505; 134,925; 267;						
12,995; 1,919,978; 148;	4,485; 447,563; 100	3,220; 479,588; 149	4,060; 560,648; 138	5,140; 575,190; 112	910; 126,840; 139	2,705; 427,193; 158
40; 12,600; 315;	515; 50,085; 97	860; 174,300; 203			60; 7,560; 126;	
		200; 29,400; 147	80; 9,240; 116	80; 14,700; 184	40; 15,750; 394	2,940; 317,100; 108
		80; 18,900; 236			90; 15,855; 176	160; 47,250; 295
50; 7,875; 158;	385; 78,068; 203	630; 93,450; 148	1,270; 160,178; 126	185; 35,438; 192	630; 103,425; 164	880; 147,053; 167
360; 30,240; 84;		180; 9,765; 54	180; 21,420; 119	440; 47,775; 109	1,380; 108,675; 79	200; 32,760; 164
			480; 61,110; 127		40; 10,500; 263	
14,545; 2,390,850; 164;	9,990; 1,591,958; 159	1,620; 451,920; 279	715; 197,610; 276	90; 23,625; 263		
2,275; 235,095; 103;	2,020; 208,740; 103	2,700; 280,718; 104	2,730; 397,215; 146	2,060; 418,688; 203	3,380; 781,620; 231	7,925; 1,104,285; 139
290; 26,460; 91;	400; 37,905; 95	300; 44,940; 150	90; 9,450; 105	140; 47,250; 338	80; 11,340; 142	160; 52,500; 328
			40; 5,460; 137			
2,150; 290,850; 135;	4,505; 890,190; 198	4,545; 1,041,915; 229	10,165; 2,150,348; 212	5,455; 1,252,020; 230	3,940; 988,680; 251	11,635; 2,582,252; 222
			840; 62,790; 75		840; 151,200; 180	
	480; 127,050; 265	1,120; 354,480; 317	2,520; 859,950; 341	800; 294,000; 368	1,040; 423,780; 407	2,020; 783,563; 388
					25; 6,563; 263	
						280; 41,160; 147
	360; 64,260; 179			120; 18,900; 158	80; 23,940; 299	300; 54,600; 182
2,790; 382,095; 137;	2,090; 222,915; 107	5,060; 356,160; 70	10,505; 885,623; 84		800; 156,660; 196	1,890; 300,090; 159
400; 40,530; 101;	1,410; 173,460; 123	1,260; 91,770; 73	240; 25,200; 105	540; 53,760; 100	200; 42,000; 210	1,480; 300,300; 203

種別・出荷地	計	4月	5月	6月	7月	8月
その他百合	10					
オーストラリア	3,150					
	315					
南アフリカ	1,120					
	197,400					
	176					
ストック	141,945	7,991	120			
合計	10,205,559	433,429	12,600			
平均単価	72	54	105			
福島	29,459	1,621				
	2,155,472	73,698				
	73	45				
岩手	2,680					
	135,398					
	51					
秋田	350					
	28,088					
	80					
山形	37,525	200				
	3,244,186	10,500				
	86	53				
茨城	7,821	790				
	475,546	36,698				
	61	46				
群馬	25					
	2,625					
	105					
埼玉	3,080					
	235,988					
	77					
千葉	48,285	5,060				
	3,079,488	290,693				
	64	57				
東京	210					
	15,645					
	75					
静岡	2,200					
	216,983					
	99					
愛知	10,210	320	120			
	607,215	21,840	12,600			
	59	68	105			
大分	100					
	8,925					
	89					
りんどう	245,375		80	3,440	27,310	100,870
合計	10,738,739		12,180	252,630	1,201,199	3,873,889
平均単価	44		152	73	44	38
福島	109,950				19,200	62,730
	3,843,861				848,136	1,827,704
	35				44	29
岩手	105,510				7,380	37,030
	5,301,554				312,113	1,988,855
	50				42	54
山形	24,140					520
	1,178,836					11,550
	49					22
栃木	3,610		80	3,440	60	
	272,370		12,180	252,630	3,780	
	75		152	73	63	
群馬	1,570				490	590
	102,480				25,410	45,780
	65				52	78
静岡	220				180	
	14,280				11,760	
	65				65	

9月	10月	11月	12月	1月	2月	3月
				10: 3,150: 315:		
					240: 42,840: 179:	880 154,560 176
650: 45,255: 70:	4,086 279,700 68	19,862 1,380,174 69	20,108 1,474,075 73	21,165: 1,621,935: 77:	24,900: 2,035,006: 82:	43,063 2,923,385 68
40: 2,520: 63:	1,406 86,867 62	5,133 374,315 73	2,216 151,242 68	1,330: 80,745: 61:	5,310: 458,535: 86:	12,403 927,550 75
	820: 48,248 59	1,680 78,960 47	180: 8,190 46			
			350: 28,088 80:			
	1,100 88,200 80	8,880 682,553 77	13,035 1,014,720 78	7,710: 794,850: 103:	4,390: 453,600: 103:	2,210 199,763 90
610: 42,735: 70:	760 56,385 74	4,169 244,346 59	1,312 82,362 63		180: 13,020: 72:	
					25: 2,625: 105:	
				1,370: 102,585: 75:	440: 35,438: 81:	1,270 97,965 77
			870: 61,530: 71	6,050: 338,940: 56:	10,365: 791,123: 76:	25,940 1,597,202 62
			210: 15,645: 75:			
			175: 23,888 137	575: 54,495: 95:	600: 66,255: 110:	850 72,345 85
			1,660: 79,485: 48:	4,130: 250,320: 61:	3,590: 214,410: 60:	390 28,560 73
			100: 8,925: 89			
81,770: 3,863,738: 47:	22,710 1,258,531 55	8,700 241,134 28			495: 35,438: 72:	
25,000: 1,059,818: 42:	2,050 84,945 41	850 13,178 16			120: 10,080: 84:	
46,380: 2,343,285: 51:	7,980 461,948 58	6,740 195,353 29				
9,870: 425,565: 43:	12,640 709,118 56	1,110 32,603 29				
30: 3,780: 126:						
490: 31,290: 64:						
	40: 2,520: 63:					

種別・出荷地	計	4月	5月	6月	7月	8月
りんどう	375					
オーストラリア	25,358 68					
グラスオラス	32,700	2,910	1,690	2,245	3,260	7,380
合計	1,963,080	205,485	124,530	152,880	210,106	441,787
平均単価	60	71	74	68	64	60
福島	6,540 292,845 45					3,720 191,940 52
岩手	4,730 185,011 39				300 13,283 44	1,110 47,933 43
茨城	7,190 352,537 49			1,625 115,605 71	1,730 87,045 50	530 36,015 68
埼玉	50 4,725 95					
千葉	200 9,450 47					
東京	100 8,925 89	100 8,925 89				
長野	5,050 449,294 89	100 7,875 79			1,130 104,790 93	2,020 165,899 82
静岡	2,010 129,308 64		520 28,980 56	620 37,275 60	100 4,988 50	
熊本	120 8,820 74	120 8,820 74				
鹿児島	6,710 522,165 78	2,590 179,865 69	1,170 95,550 82			
フリージア	75,540	7,210				
合計	2,994,705	278,251				
平均単価	40	39				
山形	4,400 169,838 39	4,200 154,613 37				
茨城	2,400 124,163 52					
埼玉	4,060 202,913 50	860 35,700 42				
千葉	1,950 36,225 19					
東京	1,750 77,175 44	1,200 46,200 39				
静岡	58,930 2,340,291 40	950 41,738 44				
愛知	100 7,350 74					
韓国	1,200 22,050 18					
東南アジア	150 5,250 35					

9月	10月	11月	12月	1月	2月	3月
					375 25,358 68	
6,470 265,755 41	3,210 182,831 57	3,065 172,331 56	580 37,590 65	240 24,360 102	1,130 103,740 92	520 41,685 80
1,990 57,750 29	830 43,155 52					
3,320 123,795 37						
300 13,440 45	1,490 51,266 34	1,515 49,166 32				
					50 4,725 95	
						200 9,450 47
760 63,420 83	790 81,060 103	250 26,250 105				
100 7,350 74	100 7,350 74	280 21,945 78			240 17,220 72	50 4,200 84
		1,020 74,970 74	580 37,590 65	240 24,360 102	840 81,795 97	270 28,035 104
		1,680 87,150 52	5,970 305,446 51	7,200 338,888 47	8,490 383,250 45	44,990 1,601,720 36
						200 15,225 76
		600 33,075 55		800 36,488 46	100 7,350 74	900 47,250 53
		400 21,000 53	1,900 98,963 52	100 6,825 68	600 32,025 53	200 8,400 42
					300 8,400 28	1,650 27,825 17
			400 21,000 53		150 9,975 67	
		580 29,400 51	3,620 183,908 51	6,200 288,225 46	7,340 325,500 44	40,240 1,471,520 37
				100 7,350 74		
						1,200 22,050 18
		100 3,675 37	50 1,575 32			

種別・出荷地	計	4月	5月	6月	7月	8月
フリージア	600					
ニュージーランド	9,450					
	16					
スターチース	273,134	30,535	39,575	37,716	15,732	25,600
合計	15,095,026	1,013,986	1,211,936	1,461,717	1,021,977	1,967,596
平均単価	55	33	31	39	65	77
福島	10,561		370	5,986	1,372	2,240
	554,589		14,541	268,181	76,031	140,700
	53		39	45	55	63
北海道	32,040		120	210	4,380	19,110
	2,673,773		10,920	16,590	392,175	1,590,803
	83		91	79	90	83
山形	2,200			1,640	510	
	191,835			149,520	38,115	
	87			91	75	
茨城	2,540	2,000		300		100
	100,538	82,425		5,513		2,100
	40	41		18		21
群馬	6,670	120		2,220	2,080	1,800
	495,863	11,970		179,025	143,168	133,350
	74	100		81	69	74
千葉	7,225	1,330	2,720	1,540	300	410
	287,597	70,928	88,778	61,635	4,883	13,440
	40	53	33	40	16	33
東京	130	130				
	22,050	22,050				
	170	170				
神奈川	90			50		
	12,285			4,725		
	137			95		
山梨	210	80	130			
	24,990	8,400	16,590			
	119	105	128			
長野	5,770		40	400	3,810	1,010
	302,506		5,040	44,625	196,665	40,058
	52		126	112	52	40
静岡	7,535	400	830	1,870	2,980	530
	417,008	9,450	33,810	110,250	168,315	27,195
	55	24	41	59	56	51
愛知	1,980		1,680	50	150	
	73,605		48,720	6,300	1,575	
	37		29	126	11	
和歌山	116,108	16,125	22,040	22,180	150	
	5,168,638	517,388	619,763	570,885	1,050	
	45	32	28	26	7	
熊本	76,945	10,350	11,645	1,270		
	4,627,474	291,375	373,774	44,468		
	60	28	32	35		
大分	30					
	7,875					
	263					
鹿児島	280					
	2,940					
	11					
中国	2,420					
	111,510					
	46					
東南アジア	400					400
	19,950					19,950
	50					50
カトレア	22,203	2,146	2,350	1,357	1,319	685
合計	5,563,110	535,498	517,650	460,426	290,220	220,973
平均単価	251	250	220	339	220	323
福島	10,124	956	1,050	350	159	185
	2,774,153	244,648	279,300	119,228	41,055	57,173
	274	256	266	341	258	309

9月	10月	11月	12月	1月	2月	3月
						600
						9,450
						16
9,393; 684,139; 73;	3,910; 219,293; 56	19,645; 780,781; 40	22,335; 1,340,956; 60	20,100; 1,370,959; 68	15,450; 1,197,473; 78	33,143; 2,824,213; 85
563; 49,466; 88;	30; 5,670; 189					
7,440; 578,550; 78;	780; 84,735; 109					
	50; 4,200; 84					
		50; 2,100; 42		50; 4,200; 84	40; 4,200; 105	
				450; 28,350; 63		
680; 32,655; 48;		10; 1,785; 179		60; 3,780; 63	150; 7,875; 53	25; 1,838; 74
		40; 7,560; 189				
510; 16,118; 32;						
200; 7,350; 37;	375; 28,088; 75				100; 8,400; 84	250; 24,150; 97
		60; 10,710; 179		40; 6,300; 158		
	975; 46,200; 47	13,370; 528,203; 40	11,350; 676,988; 60	9,965; 611,783; 61	6,320; 465,150; 74	13,633; 1,131,228; 83
	1,700; 50,400; 30	6,115; 230,423; 38	10,585; 647,168; 61	9,505; 708,671; 75	8,840; 711,848; 81	16,935; 1,569,347; 93
				30; 7,875; 263		
						280
						2,940
						11
			400; 16,800; 42			2,020
						94,710
						47
1,694; 408,923; 241;	1,710; 390,863; 229	1,762; 601,965; 342	1,960; 422,100; 215	2,460; 629,737; 256	2,460; 574,140; 233	2,300; 510,615; 222
754; 198,923; 264;	1,030; 241,238; 234	1,040; 383,775; 369	1,050; 262,500; 250	1,250; 352,013; 282	1,150; 310,275; 270	1,150; 284,025; 247

種別・出荷地	計	4月	5月	6月	7月	8月
カトリア	100	50				
茨城	23,625 236	13,125 263				
栃木	90 40,425 449	40 7,350 184	50 33,075 662			
千葉	10,930 2,397,044 219	890 221,025 248	1,150 190,575 166	850 261,975 308	1,000 212,940 213	420 110,250 263
東京	60 27,300 455	20 3,150 158	20 3,150 158			
神奈川	57 25,673 450			57 25,673 450		
長野	80 16,275 203				20 2,100 105	
静岡	540 152,250 282	140 36,225 259	80 11,550 144	90 44,100 490	100 23,625 236	
愛知	222 106,365 479	50 9,975 200		10 9,450 945	40 10,500 263	80 53,550 669
シンビジューム	7,742	294	101	456	630	2,252
合計	4,004,028	118,860	48,300	305,235	347,760	1,412,163
平均単価	517	404	478	669	552	627
福島	24 15,960 665					
北海道	16 8,400 525					
岩手	16 15,225 952					
茨城	40 15,750 394			30 9,450 315	10 6,300 630	
栃木	960 398,003 415	168 59,640 355	65 32,550 501	10 6,300 630		
群馬	20 12,075 604					
埼玉	10 7,350 735					
千葉	72 33,075 459	24 16,380 683				
東京	836 613,305 734	66 28,350 430		98 82,740 844	102 73,500 721	388 300,300 774
長野	16 10,080 630					
静岡	136 77,543 570	10 4,725 473				
愛知	566 361,516 639	26 9,765 376	36 15,750 438	102 64,050 628	10 3,675 368	8 6,300 788
大阪	302 140,910 467				8 7,560 945	164 67,200 410

9月	10月	11月	12月	1月	2月	3月
					50: 10,500: 210:	
880: 182,700: 208:	680: 149,625: 220:	600: 165,375: 276:	910: 159,600: 175:	1,150: 266,174: 231:	1,260: 253,365: 201:	1,140: 223,440: 196:
20: 21,000: 1,050:						
		60: 14,175: 236:				
40: 6,300: 158:		30: 18,900: 630:		60: 11,550: 193:		
		32: 19,740: 617:				10: 3,150: 315:
718: 443,520: 618:	334: 223,230: 668:	173: 103,425: 598:	939: 332,693: 354:	640: 164,997: 258:	217: 104,266: 480:	988: 399,579: 404:
	24: 15,960: 665:					
	16: 8,400: 525:					
16: 15,225: 952:						
			10: 7,350: 735:		34: 16,590: 488:	673: 275,573: 409:
20: 12,075: 604:						
						10: 7,350: 735:
48: 16,695: 348:						
96: 73,920: 770:		16: 15,120: 945:	70: 39,375: 563:			
						16: 10,080: 630:
10: 5,250: 525:		15: 6,300: 420:	15: 7,088: 473:	54: 31,920: 591:	16: 10,920: 683:	16: 11,340: 709:
16: 18,480: 1,155:	44: 30,870: 702:	32: 22,260: 696:	30: 26,250: 875:	64: 40,110: 627:	109: 68,408: 628:	89: 55,598: 625:
120: 59,850: 499:	10: 6,300: 630:					

種別・出荷地	計	4月	5月	6月	7月	8月
シンビジューム	8					
和歌山	6,720					
	840					
徳島	1,236					
	270,628					
	219					
香川	20			20		
	8,400			8,400		
	420			420		
高知	238					
	47,460					
	199					
熊本	8				8	
	5,880				5,880	
	735				735	
宮崎	40					
	10,500					
	263					
鹿児島	6					
	5,040					
	840					
台湾	40					
	29,400					
	735					
東南アジア	1,494			66	318	798
	880,026			49,770	148,890	478,506
	589			754	468	600
ニュージーランド	1,572			130	174	828
	997,602			84,525	101,955	526,677
	635			650	586	636
オランダ	66					66
	33,180					33,180
	503					503
コショウラン	9,717	1,105	902	741	614	633
合計	3,041,483	259,455	208,425	336,840	224,805	290,535
平均単価	313	235	231	455	366	459
茨城	2,218	24	55	244	231	294
	1,238,423	9,765	23,100	121,695	105,210	189,630
	558	407	420	499	455	645
栃木	197	92	61	44		
	94,815	38,325	28,350	28,140		
	481	417	465	640		
千葉	104	84		20		
	33,600	26,250		7,350		
	323	313		368		
東京	36	26				
	22,050	11,550				
	613	444				
静岡	136			40	60	10
	56,490			15,750	23,100	4,200
	415			394	385	420
愛知	1,908	114	177	303	140	149
	614,985	27,405	37,590	146,055	65,520	66,780
	322	240	212	482	468	448
台湾	2,343	429	342	90	93	180
	435,330	70,035	69,510	17,850	13,125	29,925
	186	163	203	198	141	166
東南アジア	2,607	336	267		90	
	512,925	76,125	49,875		17,850	
	197	227	187		198	
タイ	168					
	32,865					
	196					
その他ラン	325,560	19,666	21,950	32,330	22,891	29,083
合計	18,619,986	1,094,310	1,214,115	1,677,061	1,266,259	2,079,111
平均単価	57	56	55	52	55	71

9月	10月	11月	12月	1月	2月	3月
8; 6,720; 840;						
			478; 134,715; 282;	522; 92,967; 178;	58; 8,348; 144;	178 34,598 194
		62; 15,645; 252;	176; 31,815; 181;			
			40; 10,500; 263;			
						6 5,040 840
			40; 29,400; 735;			
104; 60,900; 586;	80; 51,660; 646;	48; 44,100; 919;	80; 46,200; 578;			
280; 174,405; 623;	160; 110,040; 688;					
347; 200,025; 576;	442; 153,720; 348;	439; 220,710; 503;	839; 229,058; 273;	773; 241,500; 312;	1,413; 328,440; 232;	1,469 347,970 237
212; 140,280; 662;	140; 94,920; 678;	241; 169,365; 703;	131; 78,383; 598;	163; 92,190; 566;	218; 96,705; 444;	265 117,180 442
10; 10,500; 1,050;						
10; 4,200; 420;						16 9,240 578
28; 27,720; 990;	8; 4,200; 525;	18; 11,970; 665;	267; 59,850; 224;	187; 54,495; 291;	346; 76,125; 220;	171 37,275 218
	99; 18,900; 191;		174; 34,125; 196;	168; 34,650; 206;	513; 95,235; 186;	255 51,975 204
87; 17,325; 199;	195; 35,700; 183;	180; 39,375; 219;	267; 56,700; 212;	87; 27,300; 314;	336; 60,375; 180;	762 132,300 174
				168; 32,865; 196;		
31,800; 1,577,310; 50;	34,375; 1,864,906; 54;	31,680; 1,571,693; 50;	26,640; 1,843,065; 69;	32,465; 1,678,373; 52;	22,470; 1,326,675; 59;	20,210 1,427,108 71

種別・出荷地	計	4月	5月	6月	7月	8月
その他ラン	100			0	0	
福島	-24,780			-28,980	-4,200	
	-248			0	0	
山形	20					
	735					
	37					
茨城	6,720	560	500	1,500	500	150
	318,885	65,730	33,180	80,325	19,530	7,875
	47	117	66	54	39	53
栃木	151	11	80			
	27,090	2,100	9,240			
	179	191	116			
千葉	38,270	1,310	2,010	5,900	2,600	1,880
	2,148,143	82,425	96,285	256,515	126,945	100,065
	56	63	48	43	49	53
東京	15,063	560	430	2,430	1,423	2,710
	601,430	25,515	21,420	103,425	51,545	111,300
	40	46	50	43	36	41
静岡	1,485		90	210	245	445
	136,974		14,175	18,218	21,683	33,968
	92		158	87	89	76
愛知	10,435	300	200	1,690	430	650
	1,260,210	31,500	15,540	172,200	67,725	113,820
	121	105	78	102	158	175
大阪	1,800			1,560		
	51,135			42,315		
	28			27		
コロンビア	120		120			
	7,560		7,560			
	63		63			
台湾	47,370	1,760	3,590	6,650	2,780	3,900
	5,200,493	264,600	380,310	560,280	246,540	652,995
	110	150	106	84	89	167
韓国	180		120			
	12,180		10,080			
	68		84			
東南アジア	28,605	1,400	2,800	2,700	5,310	4,310
	1,796,760	102,900	137,550	113,610	335,685	351,120
	63	74	49	42	63	81
タイ	175,241	13,765	12,010	9,690	9,603	15,038
	7,083,171	519,540	488,775	359,153	400,806	707,968
	40	38	41	37	42	47
かすみ草	106,918	11,610	9,880	7,615	8,340	5,810
合計	9,819,128	673,785	781,200	665,175	713,580	583,170
平均単価	92	58	79	87	86	100
福島	50,598	1,280	3,490	7,275	8,220	5,810
	5,321,138	101,640	283,500	651,525	697,830	583,170
	105	79	81	90	85	100
山形	160			160		
	8,400			8,400		
	53			53		
茨城	1,160	320	360	80	120	
	112,875	42,000	41,475	2,100	15,750	
	97	131	115	26	131	
群馬	100					
	23,100					
	231					
千葉	750	230				
	64,785	21,945				
	86	95				
東京	40					
	7,560					
	189					
長野	40					
	2,625					
	66					

9月	10月	11月	12月	1月	2月	3月
				100 8,400 84		
			20 735 37			
700 17,640 25 60	180 6,300 35	180 5,040 28	200 15,750 79	1,880 57,120 30	160 2,835 18	210 7,560 36
15,750 263						
7,490 310,065 41	500 75,390 151	4,150 221,918 53	3,990 268,590 67	2,010 120,120 60	4,490 283,605 63	1,940 206,220 106
2,690 81,585 30	300 20,475 68	460 17,535 38	350 15,330 44	1,040 58,800 57	2,070 63,000 30	600 31,500 53
140 10,080 72		90 6,405 71	35 6,300 180	130 21,420 165	50 1,575 32	50 3,150 63
600 101,010 168	450 81,060 180	1,750 142,275 81	2,715 346,395 128	950 111,825 118	200 25,200 126	500 51,660 103
			240 8,820 37			
3,000 415,275 138	7,550 669,638 89	6,140 420,945 69	4,200 507,570 121	2,900 403,935 139	2,600 324,135 125	2,300 354,270 154
			60 2,100 35			
620 15,540 25	3,365 204,960 61	3,130 147,630 47	100 5,250 53	2,920 125,055 43	1,300 153,510 118	650 103,950 160
16,500 610,365 37	22,030 807,083 37	15,780 609,945 39	14,730 666,225 45	20,535 771,698 38	11,600 472,815 41	13,960 668,798 48
6,462 662,340 102	4,275 684,075 160	8,193 651,840 80	8,340 741,195 89	8,868 830,393 94	8,335 817,005 98	19,190 2,015,370 105
6,462 662,340 102	3,765 632,625 168	3,933 361,725 92	3,970 415,275 105	3,258 413,858 127	1,655 237,825 144	1,480 279,825 189
	80 6,300 79	200 5,250 26				
			100 23,100 231			
					480 35,700 74	40 7,140 179
			40 7,560 189			
				40 2,625 66		

種別・出荷地	計	4月	5月	6月	7月	8月
かすみ草	1,120	40	20			
静岡	199,605	12,600	4,200			
	178	315	210			
愛知	46,190	9,640	3,400	100		
	3,354,960	475,650	253,575	3,150		
	73	49	75	32		
和歌山	90					
	11,655					
	130					
熊本	6,510	100	2,610			
	701,925	19,950	198,450			
	108	200	76			
東南アジア	160					
	10,500					
	66					
アイリス	36,630					
合計	1,210,283					
平均単価	33					
千葉	33,030					
	1,090,689					
	33					
新潟	400					
	16,800					
	42					
静岡	100					
	3,150					
	32					
台湾	300					
	15,120					
	50					
韓国	2,100					
	61,424					
	29					
東南アジア	300					
	6,300					
	21					
オランダ	400					
	16,800					
	42					
なでしこ	19,290	90	3,900	200	4,100	2,150
合計	536,996	2,363	69,300	8,925	148,469	82,425
平均単価	28	26	18	45	36	38
福島	140					
	5,040					
	36					
北海道	2,950				1,800	700
	120,644				70,769	31,500
	41				39	45
山形	1,100				500	600
	39,900				16,275	23,625
	36				33	39
茨城	1,300				1,300	
	37,275				37,275	
	29				29	
千葉	10,850	90	3,850			
	209,187	2,363	66,150			
	19	26	17			
東京	50		50			
	3,150		3,150			
	63		63			
新潟	1,400				300	500
	52,500				13,650	16,275
	38				46	33
長野	550				200	350
	21,525				10,500	11,025
	39				53	32

9月	10月	11月	12月	1月	2月	3月
	270 34,650 128	80 12,810 160	160 42,000 263	270 43,785 162	80 12,180 152	200 37,380 187
		2,750 149,730 54	3,170 146,055 46	4,590 282,975 62	5,750 454,650 79	16,790 1,589,175 95
			90 11,655 130			
		1,230 122,325 99	810 95,550 118	710 87,150 123	370 76,650 207	680 101,850 150
	160 10,500 66					
		3,700 100,380 27	12,100 386,924 32	4,200 124,688 30	7,630 260,033 34	9,000 338,258 38
		2,900 74,130 26	9,600 308,700 32	4,200 124,688 30	7,630 260,033 34	8,700 323,138 37
		400 16,800 42				
		100 3,150 32				
						300 15,120 50
			2,100 61,424 29			
		300 6,300 21				
			400 16,800 42			
2,100 55,388 26	4,600 89,381 19	100 5,250 53	560 11,130 20	250 7,350 29	340 13,440 40	900 43,575 48
					140 5,040 36	
450 18,375 41						
1,150 19,688 17	4,600 89,381 19		560 11,130 20	200 5,250 26	100 2,625 26	300 12,600 42
500 17,325 35		100 5,250 53				

種別・出荷地	計	4月	5月	6月	7月	8月
なでしこ	950			200		
静岡	47,775			8,925		
	50			45		
なのはな	10,045					
合計	303,398					
平均単価	30					
栃木	200					
	6,300					
	32					
埼玉	50					
	2,363					
	47					
千葉	9,435					
	280,140					
	30					
静岡	360					
	14,595					
	41					
きんせんか	56,440	2,330				
合計	1,782,113	50,978				
平均単価	32	22				
福島	390					
	6,878					
	18					
千葉	55,120	1,900				
	1,752,607	49,350				
	32	26				
静岡	500					
	21,000					
	42					
和歌山	430	430				
	1,628	1,628				
	4	4				
アスター	60,840	940	5,020	3,480	9,320	38,330
合計	3,063,113	75,810	324,555	184,170	484,155	1,704,465
平均単価	50	81	65	53	52	44
福島	22,510				2,500	19,420
	830,655				99,645	694,050
	37				40	36
北海道	50					50
	3,150					3,150
	63					63
岩手	180					180
	7,560					7,560
	42					42
山形	1,750			330	340	1,080
	99,330			18,900	15,540	64,890
	57			57	46	60
茨城	20,420				6,400	14,020
	1,172,220				366,450	805,770
	57				57	57
埼玉	2,460					2,460
	96,075					96,075
	39					39
千葉	660					660
	23,520					23,520
	36					36
静岡	5,650	120	720	3,050	80	460
	313,950	8,820	26,880	154,770	2,520	9,450
	56	74	37	51	32	21
愛知	100			100		
	10,500			10,500		
	105			105		
高知	5,170	820	4,300			
	368,865	66,990	297,675			
	71	82	69			

9月	10月	11月	12月	1月	2月	3月
				50: 2,100: 42:	100: 5,775: 58:	600 30,975 52
				1,800: 44,993: 25:	7,245: 238,665: 33:	1,000 19,740 20
				200: 6,300: 32:		
				50: 2,363: 47:		
				1,350: 28,455: 21:	7,085: 231,945: 33:	1,000 19,740 20
				200: 7,875: 39:	160: 6,720: 42:	
		3,100: 84,000: 27	6,600: 124,425: 19	7,260: 179,865: 25:	9,580: 284,288: 30:	27,570 1,058,557 38
					300: 4,935: 16:	90 1,943 22
		3,100: 84,000: 27	6,600: 124,425: 19	7,260: 179,865: 25:	8,780: 258,353: 29:	27,480 1,056,614 38
					500: 21,000: 42:	
1,810: 148,470: 82:	1,590: 116,025: 73:			350: 25,463: 73:		
590: 36,960: 63:						
1,220: 111,510: 91:						
	50: 4,200: 84:					

種別・出荷地	計	4月	5月	6月	7月	8月
アスター	1,890					
大分	137,288					
	73					
チューリップ	96,560	8,200			2,000	1,300
合計	5,554,343	355,163			72,975	57,750
平均単価	58	43			36	44
福島	3,300				2,000	1,300
	130,725				72,975	57,750
	40				36	44
茨城	31,260	3,000				
	1,632,751	82,950				
	52	28				
埼玉	53,940	3,300				
	3,358,739	176,138				
	62	53				
東京	300	100				
	15,750	4,200				
	53	42				
新潟	4,030	350				
	233,678	18,900				
	58	54				
静岡	2,400	1,200				
	135,345	57,750				
	56	48				
愛知	250	250				
	15,225	15,225				
	61	61				
韓国	1,080					
	32,130					
	30					
水仙	27,371					
合計	989,205					
平均単価	36					
福島	1,000					
	28,875					
	29					
群馬	2,850					
	160,073					
	56					
埼玉	250					
	14,910					
	60					
千葉	19,361					
	678,193					
	35					
東京	2,700					
	59,431					
	22					
静岡	860					
	25,935					
	30					
愛知	200					
	16,800					
	84					
ニュージーランド	150					
	4,988					
	33					
トルコキキョウ	232,288	7,080	10,650	28,735	28,440	49,733
合計	25,838,248	979,125	1,572,585	3,001,321	2,793,998	4,561,349
平均単価	111	138	148	104	98	92
福島	71,031		240	8,375	9,460	24,143
	6,618,439		52,290	1,099,665	987,000	2,247,415
	93		218	131	104	93
青森	30					
	5,670					
	189					

9月	10月	11月	12月	1月	2月	3月
	1,540 111,825 73			350 25,463 73		
	130 7,980 61	400 29,925 75	8,330 466,096 56	15,360 748,336 49	21,350 1,225,560 57	39,490 2,590,558 66
			5,350 269,588 50	6,790 325,973 48	4,530 244,125 54	11,590 710,115 61
		150 11,550 77	550 49,875 91	8,100 394,013 49	15,440 924,945 60	26,400 1,802,218 68
			200 11,550 58			
	130 7,980 61	100 7,350 74	1,400 83,738 60	350 19,950 57	300 24,360 81	1,400 71,400 51
		150 11,025 74	830 51,345 62	120 8,400 70		100 6,825 68
					1,080 32,130 30	
		5,971 328,648 55	9,250 274,838 30	5,800 140,018 24	4,700 193,726 41	1,650 51,975 32
						1,000 28,875 29
				750 38,588 51	1,800 106,260 59	300 15,225 51
		250 14,910 60				
		4,371 272,945 62	8,850 266,700 30	4,050 76,965 19	2,090 61,583 29	
		1,150 23,993 21	250 1,313 5	350 11,025 32	600 15,225 25	350 7,875 23
			150 6,825 46	650 13,440 21	60 5,670 95	
		200 16,800 84				
					150 4,988 33	
46,062 3,820,142 83	13,401 1,653,173 123	9,520 1,353,881 142	7,875 1,254,960 159	10,340 1,592,157 154	9,835 1,511,160 154	10,617 1,744,397 164
21,232 1,544,739 73	6,451 597,345 93	1,130 89,985 80				
					30 5,670 189	

種別・出荷地	計	4月	5月	6月	7月	8月
トルコキキョウ	40					
宮城	9,660 242					
秋田	220 35,805 163					
山形	13,320 2,150,201 161			90 9,660 107	4,060 520,380 128	2,200 283,710 129
茨城	64,611 6,575,255 102	1,170 231,945 198	3,720 859,740 231	3,605 457,643 127	9,200 885,990 96	22,960 2,006,284 87
栃木	85 18,690 220					
群馬	8,140 1,319,325 162	480 64,050 133		1,330 192,150 144	570 72,975 128	
千葉	9,220 618,608 67	490 41,370 84		120 12,600 105	3,300 214,305 65	430 23,940 56
東京	1,700 321,720 189	390 80,640 207				
神奈川	400 31,920 80			400 31,920 80		
新潟	630 23,153 37				630 23,153 37	
長野	150 28,350 189				150 28,350 189	
静岡	34,550 5,370,267 155	2,210 371,070 168	2,500 290,115 116	9,235 890,400 96	1,070 61,845 58	
愛知	13,721 1,315,105 96	30 4,725 158	1,220 135,870 111	5,580 307,283 55		
高知	20 4,620 231		20 4,620 231			
長崎	90 17,640 196	90 17,640 196				
熊本	1,020 146,790 144	120 9,450 79	590 65,835 112			
大分	60 9,450 158					
鹿児島	70 14,280 204					
台湾	10,230 940,170 92	2,100 158,235 75	1,560 103,845 67			
東南アジア	2,550 220,920 87		600 43,680 73			
オーストラリア	200 25,620 128					
エクアドル	200 16,590 83		200 16,590 83			

9月	10月	11月	12月	1月	2月	3月
	40 9,660 242					
		220 35,805 163				
1,020 166,425 163	4,090 845,670 207	1,830 316,481 173				30 7,875 263
23,810 2,108,978 89	90 10,710 119					56 13,965 249
			85 18,690 220			
			640 105,525 165	1,950 322,245 165	1,860 316,890 170	1,310 245,490 187
	2,420 128,888 53	840 42,210 50	870 67,410 77	240 26,460 110	240 28,035 117	270 33,390 124
		300 64,050 214	780 145,215 186		30 4,725 158	200 27,090 135
	160 32,550 203	2,960 609,630 206	4,080 790,755 194	4,470 808,542 181	3,290 628,845 191	4,575 886,515 194
	150 28,350 189	240 51,765 216	950 85,680 90	2,740 325,605 119	1,825 196,770 108	986 179,057 182
		40 9,660 242		40 7,560 189	200 47,985 240	30 6,300 210
				60 9,450 158		
			20 4,200 210		50 10,080 202	
		1,130 79,695 71	450 37,485 83	480 54,810 114	2,070 243,810 118	2,440 262,290 107
		830 54,600 66		360 37,485 104	240 28,350 118	520 56,805 109
						200 25,620 128

種別・出荷地	計	4月	5月	6月	7月	8月
リヤトリス	18,240	300	50	3,010	14,880	
合計	346,920	7,875	3,675	137,130	198,240	
平均単価	19	26	74	46	13	
福島	12,940 150,465				12,940 150,465	
	12				12	
茨城	350 11,550	300 7,875	50 3,675			
	33	26	74			
新潟	1,940 47,775				1,940 47,775	
	25				25	
静岡	200 13,650			200 13,650		
	68			68		
鹿児島	2,810 123,480			2,810 123,480		
	44			44		
ガーベラ	189,690	13,860	16,860	19,240	16,130	15,880
合計	5,190,339	226,791	487,515	439,362	246,330	318,046
平均単価	27	16	29	23	15	20
福島	-20 -1,050					
	53					
茨城	86,200 2,615,861	4,800 130,988	4,850 159,600	6,900 185,850	7,950 148,575	8,050 172,778
	30	27	33	27	19	21
群馬	100 2,888					
	29					
埼玉	60 12,600		60 12,600			
	210		210			
東京	300 25,200					
	84					
静岡	95,410 2,378,400	4,100 65,783	11,850 310,065	12,340 253,512	8,180 97,755	7,830 145,268
	25	16	26	21	12	19
愛知	100 5,250		100 5,250			
	53		53			
和歌山	5,010 35,270	4,960 30,020				
	7	6				
韓国	2,030 99,645					
	49					
東南アジア	500 16,275					
	33					
ブバルジア	1,625		800		100	
合計	75,863		31,237		3,938	
平均単価	47		39		39	
埼玉	100 4,200					
	42					
静岡	250 12,338					
	49					
熊本	1,275 59,325		800 31,237		100 3,938	
	47		39		39	
ケイトウ	62,620				3,258	24,497
合計	2,044,749				114,754	818,521
平均単価	33				35	33

9月	10月	11月	12月	1月	2月	3月
16,180; 350,963; 22;	14,360; 486,571; 34	20,110; 596,033; 30	12,950; 391,808; 30	13,850; 457,013; 33	13,770; 434,438; 32	16,500; 755,469; 46
		-20 -1,050 53				
6,050; 137,288; 23;	6,750; 262,763; 39	10,700; 303,975; 28	6,050; 182,700; 30	7,000; 239,400; 34	7,250; 228,638; 32	9,850; 463,306; 47
		100 2,888 29				
		150 12,600 84	150 12,600 84			
10,130; 213,675; 21;	7,610; 223,808; 29	7,200; 181,545; 25	6,200; 176,663; 28	6,850; 217,613; 32	6,520; 205,800; 32	6,600; 286,913; 43
						50 5,250 105
		1,480; 79,800 54	550; 19,845 36			
		500 16,275 33				
		75 3,150 42	200 9,450 47	100 5,250 53	200 11,813 59	150 11,025 74
			100 4,200 42			
			100 5,250 53	100 5,250 53	50 1,838 37	
		75 3,150 42			150 9,975 67	150 11,025 74
25,835; 767,074; 30;	1,380; 46,305; 34	1,920; 86,730; 45	5,730; 211,365; 37			

種別・出荷地	計	4月	5月	6月	7月	8月
ケイトウ	25,695				88	12,512
福島	797,900				2,141	421,964
	31				24	34
茨城	120					
	3,780					
	32					
埼玉	24,305				2,770	10,705
	838,450				98,963	369,309
	34				36	34
千葉	2,950				400	1,280
	57,646				13,650	27,248
	20				34	21
静岡	420					
	14,280					
	34					
愛知	9,120					
	331,118					
	36					
和歌山	10					
	1,575					
	158					
マーガレット	4,040	1,690				
合計	174,983	25,463				
平均単価	43	15				
福島	60					
	4,410					
	74					
静岡	1,710	920				
	52,868	5,513				
	31	6				
和歌山	1,270	770				
	46,725	19,950				
	37	26				
香川	1,000					
	70,980					
	71					
菖蒲	6,775	700	4,765	535	220	
合計	249,060	19,688	152,196	23,048	11,183	
平均単価	37	28	32	43	51	
福島	570		170	300	100	
	18,113		12,075	3,938	2,100	
	32		71	13	21	
茨城	1,045		135	235	120	
	80,273		9,135	19,110	9,083	
	77		68	81	76	
静岡	5,160	700	4,460			
	150,674	19,688	130,986			
	29	28	29			
しゃくやく	17,675	500	8,975	8,200		
合計	1,023,330	38,955	518,017	466,358		
平均単価	58	78	58	57		
福島	2,355		1,025	1,330		
	106,523		50,033	56,490		
	45		49	42		
茨城	300		300			
	6,300		6,300			
	21		21			
栃木	250		250			
	12,075		12,075			
	48		48			
埼玉	3,150	200	2,950			
	150,150	11,025	139,125			
	48	55	47			
東京	50	50				
	7,875	7,875				
	158	158				

9月	10月	11月	12月	1月	2月	3月
13,045; 371,695; 28	50 2,100 42					
			120; 3,780; 32			
9,730; 335,528; 34	1,100 34,650 32					
1,270; 16,748; 13						
200; 6,300; 32	220 7,980 36					
1,590; 36,803; 23		1,920 86,730 45	5,610 207,585 37			
	10 1,575 158					
		100 5,250 53	100 6,930 69	300 17,325 58	690 42,105 61	1,160 77,910 67
						60 4,410 74
				200 11,550 58	590 35,805 61	
						500 26,775 54
		100 5,250 53	100 6,930 69	100 5,775 58	100 6,300 63	600 46,725 78
210; 16,905; 81	345 26,040 75					
210; 16,905; 81	345 26,040 75					

種別・出荷地	計	4月	5月	6月	7月	8月
しゃくやく	5,580		500	5,080		
新潟	295,313		29,400	265,913		
	53		59	52		
静岡	2,850	200	860	1,790		
	215,355	12,600	58,800	143,955		
	76	63	68	80		
和歌山	3,140	50	3,090			
	229,739	7,455	222,284			
	73	149	72			
ストレチア	8,326	800	700	355	180	360
合計	1,184,159	105,945	76,755	53,498	47,250	92,925
平均単価	142	132	110	151	263	258
茨城	1,430	50		60	180	360
	279,930	5,250		15,750	47,250	92,925
	196	105		263	263	258
群馬	50					
	7,350					
	147					
千葉	2,120					
	259,770					
	123					
東京	821	190				
	70,477	26,670				
	86	140				
新潟	800	80	610	110		
	97,125	11,970	66,045	19,110		
	121	150	108	174		
静岡	2,975	480	90	185		
	454,807	62,055	10,710	18,638		
	153	129	119	101		
沖縄	130					
	14,700					
	113					
みやこわすれ	1,680		1,580			
合計	29,453		25,778			
平均単価	18		16			
福島	1,580		1,580			
	25,778		25,778			
	16		16			
愛知	100					
	3,675					
	37					
カラー	20,525	1,140	1,190	4,555	2,665	785
合計	1,416,004	42,840	62,053	204,855	140,674	48,091
平均単価	69	38	52	45	53	61
福島	9,500		1,090	4,555	2,665	705
	485,021		51,553	204,855	140,674	41,371
	51		47	45	53	59
北海道	40					40
	4,200					4,200
	105					105
山形	40					
	3,360					
	84					
千葉	7,920	1,140	100			
	632,730	42,840	10,500			
	80	38	105			
東京	410					
	44,940					
	110					
長野	40					40
	2,520					2,520
	63					63
静岡	30					
	2,205					
	74					

9月	10月	11月	12月	1月	2月	3月
700; 109,410; 156;	1,550; 144,060; 93;	1,200; 98,753; 82;	900; 197,661; 220;	316; 61,709; 195;	775; 108,938; 141;	490; 87,255; 178;
480; 84,105; 175;	180; 20,790; 116;	120; 13,860; 116;				
			50; 7,350; 147;			
	760; 70,350; 93;	400; 26,880; 67;	320; 75,810; 237;		480; 57,330; 119;	160; 29,400; 184;
	320; 16,380; 51;	120; 4,935; 41;	170; 21,000; 124;	16; 1,229; 77;	5; 263; 53;	
90; 10,605; 118;	290; 36,540; 126;	560; 53,078; 95;	360; 93,501; 260;	300; 60,480; 202;	290; 51,345; 177;	330; 57,855; 175;
130; 14,700; 113;						
					100; 3,675; 37;	
					100; 3,675; 37;	
85; 3,990; 47;	325; 49,193; 151;	395; 69,773; 177;	2,475; 226,800; 92;	1,270; 108,780; 86;	1,860; 131,040; 70;	3,780; 327,915; 87;
85; 3,990; 47;	225; 23,783; 106;	70; 7,350; 105;	25; 2,625; 105;	80; 8,820; 110;		
	40; 3,360; 84;					
	60; 22,050; 368;	140; 21,210; 152;		840; 77,175; 92;	1,860; 131,040; 70;	3,780; 327,915; 87;
		70; 11,025; 158;	340; 33,915; 100;			
				30; 2,205; 74;		

種別・出荷地	計	4月	5月	6月	7月	8月
カラー	840					
大阪	74,865					
	89					
東南アジア	540					
	58,905					
	109					
ニュージーランド	1,165					
	107,258					
	92					
ホービー	16,460					
合計	142,380					
平均単価	9					
千葉	14,540					
	127,680					
	9					
静岡	1,920					
	14,700					
	8					
ダリア	8,565	40	1,603	869	1,339	1,048
合計	431,015	4,200	78,286	33,359	49,624	24,297
平均単価	50	105	49	38	37	23
福島	5,606		328	369	1,239	813
	247,506		17,596	15,194	45,214	15,792
	44		54	41	36	19
	95					95
北海道	3,150					3,150
	33					33
	235					
岩手	13,388					
	57					
	330		210	40		
山形	20,894		11,445	2,100		
	63		55	53		
	85		35		50	
埼玉	4,095		1,470		2,625	
	48		42		53	
	290		200	90		
千葉	9,555		8,085	1,470		
	33		40	16		
	110					
東京	11,655					
	106					
	483		240	30	50	140
長野	21,042		11,340	630	1,785	5,355
	44		47	21	36	38
	330	40		40		
静岡	48,878	4,200		3,885		
	148	105		97		
	1,001		590	300		
愛知	50,852		28,350	10,080		
	51		48	34		
スナップ	117,765	17,080	8,580	300		
合計	5,278,865	494,488	263,235	11,970		
平均単価	45	29	31	40		
	6,220		4,840	300		
山形	219,555		157,500	11,970		
	35		33	40		
	60		60			
茨城	2,520		2,520			
	42		42			
	90,415	16,490	3,510			
千葉	4,068,844	482,255	99,855			
	45	29	28			
	530					
新潟	18,480					
	35					

9月	10月	11月	12月	1月	2月	3月
			840			
			74,865			
			89			
		90	360	90		
		23,625	29,610	5,670		
		263	82	63		
		25	910	230		
		6,563	85,785	14,910		
		263	94	65		
			1,200	6,360	5,120	3,780
			12,600	51,975	44,415	33,390
			11	8	9	9
			1,200	4,440	5,120	3,780
			12,600	37,275	44,415	33,390
			11	8	9	9
				1,920		
				14,700		
				8		
1,764	1,129	363	160	40	180	30
36,856	92,987	42,105	27,563	5,460	29,978	6,300
21	82	116	172	137	167	210
1,529	970	233	55	40	30	
23,468	79,002	30,135	7,770	5,460	7,875	
15	81	129	141	137	263	
235						
13,388						
57						
	80					
	7,349					
	92					
		80			30	
		7,560			4,095	
		95			137	
	23					
	1,932					
	84					
	20	50	75		75	30
	1,260	4,410	17,273		11,550	6,300
	63	88	230		154	210
	36		30		45	
	3,444		2,520		6,458	
	96		84		144	
3,420	11,740	10,450	6,330	10,690	17,665	31,510
36,330	282,975	237,930	282,765	657,248	1,116,308	1,895,616
11	24	23	45	61	63	60
		960	120			
		44,100	5,985			
		46	50			
3,420	11,740	8,890	5,620	8,620	9,215	22,910
36,330	282,975	181,440	254,520	548,888	705,443	1,477,138
11	24	20	45	64	77	64
			530			
			18,480			
			35			

種別・出荷地	計	4月	5月	6月	7月	8月
スナップ	20,020	590	50			
静岡	959,806	12,233	2,100			
	48	21	42			
愛知	120		120			
	1,260		1,260			
	11		11			
和歌山	400					
	8,400					
	21					
スイトピー	209,170	33,440	2,605	25		600
合計	6,750,135	663,075	90,248	3,938		15,750
平均単価	32	20	35	158		26
茨城	800	800				
	15,225	15,225				
	19	19				
東京	300					300
	6,300					6,300
	21					21
静岡	300					
	24,675					
	82					
愛知	120		110	10		
	20,423		18,848	1,575		
	170		171	158		
和歌山	150	40	95	15		
	25,988	6,825	16,800	2,363		
	173	171	177	158		
佐賀	6,600	4,200	2,400			
	127,050	72,450	54,600			
	19	17	23			
熊本	100					
	4,200					
	42					
大分	82,800	9,200				
	2,883,825	194,775				
	35	21				
宮崎	117,400	19,200				
	3,625,649	373,800				
	31	19				
中国	600					300
	16,800					9,450
	28					32
アンスリウム	25,782	756	2,386	3,004	2,484	3,030
合計	1,561,130	73,290	145,551	149,541	142,832	176,253
平均単価	61	97	61	50	58	58
山形	18					18
	1,890					1,890
	105					105
栃木	24					
	2,520					
	105					
埼玉	18					
	1,323					
	74					
千葉	5,799		570	592	572	370
	403,273		30,555	42,819	31,038	26,754
	70		54	72	54	72
東京	42					
	4,095					
	98					
台湾	15,805	756	1,294	1,752	1,358	2,320
	919,286	73,290	94,815	81,963	76,409	127,323
	58	97	73	47	56	55
東南アジア	4,076		522	660	554	322
	228,743		20,181	24,759	35,385	20,286
	56		39	38	64	63

9月	10月	11月	12月	1月	2月	3月
		200 3,990 20	60 3,780 63	2,070 108,360 52	8,450 410,865 49	8,600 418,478 49
		400 8,400 21				
		5,300 92,400 17	18,000 500,325 28	44,400 1,389,150 31	41,600 1,495,200 36	63,200 2,500,049 40
			200 16,800 84	100 7,875 79		
				100 4,200 42		
			100 3,675 37	26,700 855,225 32	19,300 705,600 37	27,500 1,124,550 41
		5,300 92,400 17	17,600 476,700 27	17,500 521,850 30	22,300 789,600 35	35,500 1,371,299 39
			100 3,150 32			200 4,200 21
2,040 97,650 48	3,425 188,622 55	1,888 86,468 46	2,296 115,290 50	1,324 75,947 57	2,309 253,679 110	840 56,007 67
		24 2,520 105				
						18 1,323 74
422 14,973 35	5 3,150 630	346 9,293 27	1,560 76,482 49	10 2,100 210	1,352 166,109 123	
					10 1,575 158	32 2,520 79
1,618 82,677 51	2,998 165,816 55	812 26,187 32	736 38,808 53	742 38,829 52	947 85,995 91	472 27,174 58
	422 19,656 47	706 48,468 69		572 35,018 61		318 24,990 79

種別・出荷地	計	4月	5月	6月	7月	8月
その他切り花	636,289	50,600	78,759	63,671	60,159	79,527
合計	33,726,365	2,521,331	3,918,042	3,284,114	2,751,708	2,932,984
平均単価	53	50	50	52	46	37
福島	139,209 5,058,118 36	6,250 161,048 26	16,717 664,952 40	27,899 1,191,160 43	25,414 919,866 36	21,196 512,345 24
北海道	5,511 565,636 103		40 5,460 137	1,005 103,268 103	1,770 171,255 97	1,530 161,805 106
青森	1,250 26,644 21					
岩手	58,610 2,940,288 50	9,970 500,207 50	9,950 623,438 63	6,530 485,454 74	9,570 292,425 31	15,030 505,049 34
宮城	210 24,570 117					
秋田	290 51,062 176	40 4,200 105	160 24,812 155			
山形	65,250 6,534,010 100	5,240 391,860 75	8,670 663,542 77	5,650 386,715 68	2,920 209,003 72	3,740 333,848 89
茨城	49,085 2,548,414 52	7,870 338,835 43	7,720 386,610 50	1,900 89,775 47	1,395 88,725 64	9,720 389,981 40
栃木	15,085 1,038,295 69	2,410 117,338 49	3,975 235,620 59	2,420 168,368 70	80 2,520 32	
群馬	2,780 121,485 44				1,680 65,310 39	760 26,460 35
埼玉	22,750 1,263,623 56		380 17,430 46	950 50,400 53	1,520 56,595 37	930 76,650 82
千葉	29,173 1,348,002 46	4,335 161,910 37	7,230 259,114 36	2,627 126,578 48	2,947 297,187 101	3,950 146,160 37
東京	6,740 419,812 62	1,700 133,193 78		570 42,420 74	365 9,555 26	
新潟	6,330 286,755 45	90 18,270 203	950 85,890 90	600 44,835 75	560 32,445 58	1,120 22,050 20
山梨	70 8,085 116		50 3,885 78			
長野	15,680 1,475,775 94	430 50,820 118	360 37,800 105	710 44,625 63	1,620 78,225 48	3,360 195,090 58
静岡	43,511 2,354,041 54	1,125 76,860 68	4,570 219,135 48	5,175 222,653 43	5,220 256,148 49	2,780 102,218 37
愛知	26,206 1,171,013 45	340 44,310 130	7,575 332,535 44	640 45,045 70	800 77,490 97	1,410 104,685 74
京都	600 12,810 21					
大阪	6,678 390,024 58			100 6,300 63		330 23,940 73
奈良	225 8,505 38					

9月	10月	11月	12月	1月	2月	3月
64,713	57,328	50,662	40,669	19,524	24,433	46,244
3,033,411	3,614,468	2,432,785	2,697,149	1,580,973	1,826,095	3,133,305
47	63	48	66	81	75	68
20,836	8,742	2,490	70	480	1,570	7,545
834,099	383,377	82,318	4,829	34,649	79,590	189,885
40	44	33	69	72	51	25
366	690	110				
40,478	79,485	3,885				
111	115	35				
		375	875			
		8,663	17,981			
		23	21			
4,970		370	30		100	2,090
238,560		80,745	7,875		4,200	202,335
48		218	263		42	97
	120	30	60			
	5,670	6,300	12,600			
	47	210	210			
		30	60			
		4,725	17,325			
		158	289			
1,960	7,200	5,680	8,240	5,260	3,490	7,200
223,335	849,279	634,029	908,552	655,974	453,796	824,077
114	118	112	110	125	130	114
290	1,010	550	565	2,600	5,620	9,845
19,740	60,375	14,595	65,730	120,383	368,655	605,010
68	60	27	116	46	66	61
	825	2,160	2,040	110	85	980
	61,583	165,060	99,750	19,530	13,283	155,243
	75	76	49	178	156	158
40	300					
4,200	25,515					
105	85					
4,390	8,340	4,000	1,660	290	5	285
219,135	555,135	157,710	85,260	16,748	5,775	22,785
50	67	39	51	58	1,155	80
2,664	2,120	1,080	1,870	250	100	
115,710	46,725	50,190	128,153	11,025	5,250	
43	22	46	69	44	53	
400	470	715	870		190	1,460
14,280	21,000	34,545	81,165		9,030	74,624
36	45	48	93		48	51
2,710	300					
76,965	6,300					
28	21					
					20	
					4,200	
					210	
1,860	1,840	1,330	520	1,250	1,390	1,010
188,580	189,210	128,310	74,025	166,950	190,995	131,145
101	103	96	142	134	137	130
4,206	5,870	2,135	3,425	4,460	2,330	2,215
277,663	337,785	142,853	196,455	246,593	125,790	149,888
66	58	67	57	55	54	68
2,700	730	5,115	5,296	110	240	1,250
111,720	26,250	93,503	131,145	21,840	34,335	148,155
41	36	18	25	199	143	119
		200	400			
		7,770	5,040			
		39	13			
723	170	2,316	2,059		80	900
72,398	15,068	74,025	173,093		4,200	21,000
100	89	32	84		53	23
		25	200			
		2,625	5,880			
		105	29			

種別・出荷地	計	4月	5月	6月	7月	8月
その他切り花	2,590	720	800	300		
和歌山	100,065	24,990	20,790	6,300		
	39	35	26	21		
島根	5					
	7,875					
	1,575					
愛媛	30	30				
	3,150	3,150				
	105	105				
高知	3,460		200		20	
	134,400		5,775		4,200	
	39		29		210	
福岡	2,120		50			730
	18,795		2,625			3,150
	9		53			4
佐賀	45					
	7,088					
	158					
熊本	1,920	920	300	350		
	114,240	36,645	20,475	26,250		
	60	40	68	75		
大分	201					1
	8,925					2,625
	44					2,625
鹿児島	66,830	8,400	8,410	4,510	1,100	7,860
	2,637,927	421,575	255,780	131,460	22,050	96,348
	39	50	30	29	20	12
沖縄	4,140	100		640	960	520
	244,939	6,825		52,080	60,874	35,595
	59	68		81	63	68
アメリカ	185					
	22,208					
	120					
中南米	1,140				200	
	39,690				6,300	
	35				32	
コロンビア	1,320	50				
	64,839	1,890				
	49	38				
韓国	320			120		
	20,370			9,870		
	64			82		
中国	2,096					
	67,211					
	32					
東南アジア	44,679	480	430	875	1,968	4,000
	1,975,714	23,835	34,545	45,308	96,285	179,025
	44	50	80	52	49	45
タイ	390				50	
	16,800				5,250	
	43				105	
ニュージーランド	4,562	100	22			
	231,242	3,570	1,029			
	51	36	47			
オーストラリア	1,083					460
	80,052					11,760
	74					26
オランダ	640					
	98,385					
	154					
エクアドル	1,180		200			
	71,925		16,800			
	61		84			
南アフリカ	2,110			100		100
	113,558			5,250		4,200
	54			53		42

9月	10月	11月	12月	1月	2月	3月
		230 15,225 66			340 23,310 69	200 9,450 47
			5 7,875 1,575			
50 2,520 50		170 12,180 72	2,850 93,660 33	70 8,925 128	50 2,940 59	50 4,200 84
	50 2,520 50	1,190 8,925 8			100 1,575 16	
					45 7,088 158	
				50 5,250 105	150 12,600 84	150 13,020 87
						200 6,300 32
6,040 190,523 32	4,480 217,088 48	7,220 238,980 33	2,720 161,700 59	3,020 197,820 66	6,520 369,915 57	6,550 334,688 51
400 9,765 24	1,070 64,470 60	450 15,330 34				
180 22,050 123		5 158 32				
		620 17,010 27			120 6,930 58	200 9,450 47
320 18,848 59	310 13,388 43		640 30,713 48			
						200 10,500 53
132 14,238 108	84 7,350 88	352 12,915 37	1,276 15,540 12	216 9,608 44		36 7,560 210
7,416 247,779 33	9,517 489,710 51	11,524 399,158 35	2,909 184,118 63	748 30,765 41	988 50,663 51	3,824 194,523 51
340 11,550 34						
1,320 56,175 43	1,790 84,315 47	190 21,053 111	520 24,990 48	320 23,310 73	300 16,800 56	
200 12,075 60	320 19,320 60		49 17,430 356			54 19,467 361
	200 9,450 47		440 88,935 202			
200 11,025 55	580 34,125 59		200 9,975 50			
	200 9,975 50		820 47,355 58	290 11,603 40	600 35,175 59	

種別・出荷地	計	4月	5月	6月	7月	8月
葉ラン(葉)	26,895	20	460		2,823	10,162
合計	575,820	7,350	23,153		78,750	240,133
平均単価	21	368	50		28	24
千葉	25,795	20	460		2,823	10,062
	562,487	7,350	23,153		78,750	237,510
	22	368	50		28	24
東京	400					
	4,935					
	12					
静岡	700					100
	8,398					2,623
	12					26
フェニックス(葉)	173,125	12,880	12,225	15,510	15,180	17,100
合計	3,919,808	376,426	365,085	395,693	303,293	414,278
平均単価	23	29	30	26	20	24
埼玉	50	50				
	2,100	2,100				
	42	42				
東京	169,475	12,280	12,225	15,510	14,680	16,700
	3,832,395	359,888	365,085	395,693	287,543	403,778
	23	29	30	26	20	24
静岡	3,600	550			500	400
	85,313	14,438			15,750	10,500
	24	26			32	26
ソテツ(葉)	51,300	5,250	4,540	3,000	4,470	8,520
合計	2,280,548	289,853	192,308	170,520	189,473	423,987
平均単価	44	55	42	57	42	50
千葉	48,960	5,250	4,340	2,560	4,350	8,150
	2,183,688	289,853	188,108	146,160	183,173	407,715
	45	55	43	57	42	50
長野	100					
	2,100					
	21					
静岡	1,820		200	440		370
	73,760		4,200	24,360		16,272
	41		21	55		44
愛知	420				120	
	21,000				6,300	
	50				53	
その他切り葉	522,187	32,225	44,986	62,550	41,757	51,867
合計	12,449,868	837,752	1,090,456	1,101,255	880,172	1,235,120
平均単価	24	26	24	18	21	24
福島	13,214		2,740	3,885	1,767	2,172
	482,712		49,088	76,088	64,008	198,345
	37		18	20	36	91
北海道	80					80
	3,360					3,360
	42					42
岩手	100					
	6,300					
	63					
山形	80				80	
	2,520				2,520	
	32				32	
茨城	1,191	600	150		50	100
	166,845	13,650	12,600		1,575	2,100
	140	23	84		32	21
群馬	30					
	1,260					
	42					
埼玉	740	10		45	15	30
	130,148	3,990		10,553	6,615	13,755
	176	399		235	441	459
千葉	27,874	3,410	1,400	3,885	1,410	1,640
	546,968	60,113	23,888	74,393	33,180	34,230
	20	18	17	19	24	21

9月	10月	11月	12月	1月	2月	3月
4,300; 58,275; 14;	1,400 22,838 16	955 29,925 31	2,650 37,800 14	1,875 35,333; 19;	1,850; 35,963; 19;	400 6,300 16
4,300; 58,275; 14;	1,400 22,838 16	855 27,825 33	2,100 33,600 16	1,825; 34,598; 19;	1,750; 34,388; 20;	200 4,200 21
			50 525 11	50 735 15	100 1,575 16	200 2,100 11
		100 2,100 21	500 3,675 7			
15,570; 285,338; 18;	11,790 159,705 14	15,170 231,525 15	12,410 206,378 17	12,170 328,860 27	16,740 440,157 26	16,380 413,070 25
15,570; 285,338; 18;	11,790 159,705 14	15,170 231,525 15	12,410 206,378 17	10,520 294,210 28	16,240 430,182 26	16,380 413,070 25
				1,650 34,650 21	500 9,975 20	
5,450; 208,163; 38;	3,740 128,048 34	3,510 129,098 37	3,500 141,540 40	3,690 145,740 39	2,740 115,080 42	2,890 146,738 51
5,320; 202,703; 38;	3,740 128,048 34	2,960 111,773 38	3,500 141,540 40	3,590 143,640 40	2,740 115,080 42	2,460 125,895 51
				100 2,100 21		
130; 5,460; 42;		350 7,875 23				330 15,593 47
		200 9,450 47				100 5,250 53
39,607; 1,038,995; 26;	44,994 836,902 19	33,329 1,068,826 32	41,195 1,169,931 28	37,316 913,290 24	37,526 1,042,968 28	54,835 1,234,201 23
175; 6,510; 37;	455 20,265 45	360 27,458 76	60 5,880 98	650 12,285 19	850 17,535 21	100 5,250 53
						100 6,300 63
		212 89,124 420	39 46,116 1,182	40 1,680 42		
30; 1,260; 42;						
455; 28,980; 64;	35 14,805 423	25 10,605 424	20 11,025 551	15 6,615 441	55 15,015 273	35 8,190 234
2,874; 65,646; 23;	2,200 35,385 16	1,785 37,170 21	4,055 90,720 22	1,425 34,493 24	2,390 35,175 15	1,400 22,575 16

種別・出荷地	計	4月	5月	6月	7月	8月
その他切り葉	30,840	1,130	2,703	5,750	1,350	2,290
東京	722,897	31,721	53,792	143,220	29,085	39,900
	23	28	20	25	22	17
新潟	22,170			10,140	4,910	3,390
	604,172			179,918	143,063	138,390
	27			18	29	41
長野	2,350					
	118,650					
	50					
静岡	11,325	2,190	670	350	900	1,070
	384,775	51,713	25,883	10,238	21,420	46,568
	34	24	39	29	24	44
愛知	1,305	60			275	50
	39,849	3,780			2,888	2,625
	31	63			11	53
大阪	27,161	3,600	600	4,600	1,200	2,400
	745,395	119,700	15,225	102,900	25,200	47,775
	27	33	25	22	21	20
奈良	2,100			250		360
	46,516			3,675		3,990
	22			15		11
佐賀	2,675		1,450	670		
	41,922		27,563	6,956		
	16		19	10		
熊本	50		50			
	2,730		2,730			
	55		55			
沖縄	40,612	90	5,500	1,610	3,620	2,420
	1,594,637	4,725	176,663	67,200	146,633	101,325
	39	53	32	42	41	42
アメリカ	104,910	10,400	3,300	8,800	9,000	3,600
	1,994,682	265,647	72,975	142,800	133,875	80,640
	19	26	22	16	15	22
コロンビア	500	500				
	10,500	10,500				
	21	21				
ベトナム	2,000	500	500	400		
	40,425	13,125	13,125	6,300		
	20	26	26	16		
中国	4,225		550	1,220	200	60
	120,934		11,445	4,699	2,520	3,150
	29		21	4	13	53
東南アジア	222,656	9,735	24,673	20,325	16,580	32,205
	4,541,711	259,088	590,674	255,725	263,390	518,967
	20	27	24	13	16	16
タイ	1,500		700	200	400	
	32,445		14,805	7,140	4,200	
	22		21	36	11	
ニュージーランド	300					
	6,300					
	21					
オーストラリア	899			420		
	28,140			9,450		
	31			23		
イタリア	100					
	1,575					
	16					
エクアドル	1,200					
	31,500					
	26					
榊(枝)	79,056	4,878	4,442	5,984	6,957	9,271
合計	16,175,261	1,029,763	923,812	1,289,033	1,396,858	1,817,288
平均単価	205	211	208	215	201	196
福島	63,520	3,408	3,665	4,686	5,982	7,481
	14,538,626	832,783	848,999	1,132,373	1,293,695	1,697,903
	229	244	232	242	216	227

9月	10月	11月	12月	1月	2月	3月
3,647; 74,288; 20;	1,810; 42,788; 24	2,675; 50,295; 19	2,060; 51,398; 25	1,850; 45,413; 25	2,680; 65,993; 25	2,895; 95,004; 33
2,140; 72,555; 34;	440; 18,795; 43	50; 3,413; 68			250; 15,750; 63;	850; 32,288; 38
200; 10,500; 53;	200; 9,450; 47	200; 8,400; 42	500; 26,775; 54	250; 11,025; 44	350; 18,900; 54	650; 33,600; 52
880; 97,965; 111;	30; 3,465; 116	90; 7,875; 88	870; 11,655; 13	190; 10,080; 53	1,155; 31,763; 28	2,930; 66,150; 23
100; 4,200; 42;	430; 9,188; 21	190; 8,663; 46	80; 2,520; 32	90; 4,725; 53	30; 1,260; 42	
3,200; 88,725; 28;	660; 22,050; 33	600; 18,900; 32	5,201; 158,970; 31		1,800; 47,250; 26	3,300; 98,700; 30
500; 3,623; 7;		45; 11,813; 263	695; 20,790; 30			250; 2,625; 11
					555; 7,403; 13;	
2,930; 118,545; 40;	5,420; 214,253; 40	6,820; 243,285; 36	4,700; 170,258; 36	2,470; 124,740; 51	3,412; 180,180; 53	1,620; 46,830; 29
9,900; 185,325; 19;	15,300; 169,260; 11	2,300; 60,375; 26	3,800; 87,150; 23	10,600; 230,475; 22	8,900; 244,650; 27	19,010; 321,510; 17
						600; 7,875; 13
200; 3,150; 16;	785; 10,815; 14	240; 58,590; 244	470; 11,865; 25			500; 14,700; 29
12,376; 277,723; 22;	16,729; 253,783; 15	16,537; 401,360; 24	18,595; 471,659; 25	19,307; 416,219; 22	14,999; 360,519; 24	20,595; 472,604; 23
	200; 6,300; 32					
	300; 6,300; 21					
			50; 3,150; 63	429; 15,540; 36		
					100; 1,575; 16;	
		1,200; 31,500; 26				
8,060; 1,767,046; 219;	5,429; 1,105,629; 204	4,864; 969,224; 199	14,727; 3,005,592; 204	5,154; 1,016,075; 197	3,740; 703,647; 188	5,550; 1,151,294; 207
7,125; 1,656,008; 232;	4,569; 1,027,929; 225	4,164; 914,624; 220	12,889; 2,819,219; 219	3,654; 874,325; 239	2,338; 581,847; 249	3,559; 858,921; 241

種別・出荷地	計	4月	5月	6月	7月	8月
榊(枝)	3,036	670	77	398	175	90
茨城	659,610	125,580	20,213	87,360	44,363	22,785
	217	187	263	219	254	253
東京	200					200
	4,200					4,200
	21					21
石川	3,200		200	400	100	400
	249,375		14,700	29,400	7,350	35,700
	78		74	74	74	89
中国	9,100	800	500	500	700	1,100
	723,450	71,400	39,900	39,900	51,450	56,700
	80	89	80	80	74	52
雪柳(枝)	18,400	300	100	200	780	
合計	539,700	3,150	3,570	2,100	12,023	
平均単価	29	11	36	11	15	
福島	13,520				160	
	371,858				5,565	
	28				35	
茨城	1,000				600	
	10,762				4,988	
	11				8	
群馬	2,930	300			20	
	130,620	3,150			1,470	
	45	11			74	
埼玉	100		100			
	3,570		3,570			
	36		36			
静岡	850			200		
	22,890			2,100		
	27			11		
コデマリ(枝)	10,925	2,720	205			10
合計	774,218	127,890	3,255			7,770
平均単価	71	47	16			777
福島	825	620	205			
	18,690	15,435	3,255			
	23	25	16			
茨城	60					
	525					
	9					
群馬	70					10
	16,695					7,770
	239					777
静岡	9,970	2,100				
	738,308	112,455				
	74	54				
その他柳(枝)	19,039			150	980	300
合計	720,615			9,450	54,075	12,600
平均単価	38			63	55	42
福島	4,991					
	140,175					
	28					
茨城	6,508					
	256,881					
	39					
栃木	1,250					
	19,163					
	15					
群馬	2,450				50	
	86,363				6,300	
	35				126	
埼玉	360			100	260	
	27,615			7,350	20,265	
	77			74	78	
千葉	2,230					
	128,100					
	57					

9月	10月	11月	12月	1月	2月	3月
335; 66,938; 200;	60 15,750 263		338; 76,123; 225		2; 1,575; 788;	891 198,923 223
100; 7,350; 74;	100 7,350 74	400 29,400 74	800 58,800 74	100; 7,350; 74;	600; 51,975; 87;	
500; 36,750; 74;	700 54,600 78	300 25,200 84	700 51,450 74	1,400; 134,400; 96;	800; 68,250; 85;	1,100 93,450 85
1,400; 57,225; 41;	2,170 27,248 13	250 2,415 10	600 34,650 58	2,000; 83,475; 42;	3,400; 85,050; 25;	7,200 228,794 32
890; 23,835; 27;	2,120 24,623 12	50 315 6		500; 19,425; 39;	3,000; 75,075; 25;	6,800 223,020 33
						400 5,774 14
210; 21,000; 100;			600 34,650 58	1,500; 64,050; 43;	300; 6,300; 21;	
300; 12,390; 41;	50 2,625 53	200 2,100 11			100; 3,675; 37;	
10; 6,300; 630;	60 525 9			750; 34,650; 46;	4,000; 245,648; 61;	3,170 348,180 110
	60 525 9					
10; 6,300; 630;					50; 2,625; 53;	
				750; 34,650; 46;	3,950; 243,023; 62;	3,170 348,180 110
900; 39,900; 44;	6,165 200,444 33	2,285 103,530 45	3,628 126,053 35	2,711; 113,400; 42;	1,920; 61,163; 32;	
800; 29,400; 37;	4,080 103,950 25	40 2,100 53		1; 1,050; 1,050;	70; 3,675; 53;	
100; 10,500; 105;	1,970 83,316 42	2,200 99,225 45	1,228 45,990 37	710; 11,550; 16;	300; 6,300; 21;	
				500; 10,500; 21;	750; 8,663; 12;	
			2,400 80,063 33			
		30 1,575 53		1,400; 84,000; 60;	800; 42,525; 53;	

種別・出荷地	計	4月	5月	6月	7月	8月
その他柳(枝)	100				100	
東京	4,620				4,620	
	46				46	
静岡	140					
	13,493					
	96					
愛知	90					
	6,615					
	74					
兵庫	920			50	570	300
	37,590			2,100	22,890	12,600
	41			42	40	42
松(枝)	3,655					
合計	199,290					
平均単価	55					
福島	30					
	3,150					
	105					
茨城	585					
	92,925					
	159					
千葉	1,140					
	47,880					
	42					
高知	1,900					
	55,335					
	29					
千両(枝)	60					
合計	315					
平均単価	5					
東京	60					
	315					
	5					
エニシダ(枝)	1,540					300
合計	39,218					8,400
平均単価	25					28
福島	20					
	-1,575					
	-79					
東京	100					
	3,150					
	32					
静岡	1,420					300
	37,643					8,400
	27					28
アカシア(枝)	1,452					
合計	82,268					
平均単価	57					
福島	320					
	16,170					
	51					
茨城	310					
	1,050					
	3					
埼玉	30					
	6,300					
	210					
静岡	780					
	55,178					
	71					
東南アジア	12					
	3,570					
	298					
ユーカリ(枝)	2,371		35	10		23
合計	148,575		3,150	2,100		3,150
平均単価	63		90	210		137

9月	10月	11月	12月	1月	2月	3月
	25 6,563 263	15 630 42		100 6,300 63		
	90 6,615 74					
		370 21,315 58	3,285 177,975 54			
			30 3,150 105			
		50 7,875 158	535 85,050 159			
			1,140 47,880 42			
		320 13,440 42	1,580 41,895 27			
				60 315 5		
				60 315 5		
920 18,638 20 0 -2,205 0	220 6,930 32 20 630 32	100 5,250 53				
100 3,150 32						
820 17,693 22	200 6,300 32	100 5,250 53				
	400 18,848 47	530 11,235 21		50 3,150 63	282 33,285 118	190 15,750 83
	200 8,610 43	120 7,560 63				
		310 1,050 3				
						30 6,300 210
	200 10,238 51	100 2,625 26		50 3,150 63	270 29,715 110	160 9,450 59
					12 3,570 298	
220 11,445 52	838 42,000 50	852 51,135 60	40 2,940 74	38 4,830 127	170 6,825 40	145 21,000 145

種別・出荷地	計	4月	5月	6月	7月	8月
ユーカリ(枝)	1,090		30			20
福島	65,835		1,575			2,100
	60		53			105
山形	620					
	30,030					
	48					
埼玉	175		5	10		
	7,140		1,575	2,100		
	41		315	210		
千葉	4					
	1,050					
	263					
静岡	295					
	27,405					
	93					
東南アジア	183					3
	16,065					1,050
	88					350
オーストラリア	4					
	1,050					
	263					
椿(枝)	679					
合計	54,285					
平均単価	80					
福島	183					
	25,830					
	141					
茨城	2					
	525					
	263					
埼玉	225					
	9,030					
	40					
千葉	209					
	8,872					
	42					
東京	55					
	8,663					
	158					
愛知	5					
	1,365					
	273					
桜(枝)	3,154	498	3			
合計	946,208	71,243	2,205			
平均単価	300	143	735			
福島	472	16	3			
	389,445	10,080	2,205			
	825	630	735			
山形	242	32				
	34,703	16,013				
	143	500				
栃木	300					
	231,210					
	771					
群馬	1,805	440				
	243,075	40,950				
	135	93				
埼玉	10	10				
	4,200	4,200				
	420	420				
東京	30					
	4,200					
	140					
長野	290					
	36,225					
	125					

9月	10月	11月	12月	1月	2月	3月
40: 4,200: 105:	760 35,070 46	200 18,690 93			20: 2,100: 105:	20 2,100 105
		580 27,090 47	40: 2,940: 74			
160: 3,465: 22: 4:						
1,050: 263:						
	70: 5,250 75			30: 3,150: 105:	150: 4,725: 32:	45 14,280 317
16: 2,730: 171:	8 1,680 210	72 5,355 74		4: 630: 158:		80 4,620 58
				4: 1,050: 263:		
	185 8,190 44	60 5,880 98	264 17,797 67	5: 1,050: 210:	117: 15,803: 135:	48 5,565 116
		10 3,150 315	25 4,200 168		100: 12,915: 129:	48 5,565 116
					2: 525: 263:	
	175 6,615 38	45 1,365 30		5: 1,050: 210:		
			209: 8,872 42			
	10 1,575 158		30: 4,725 158		15: 2,363: 158:	
		5 1,365 273				
				180: 105,420: 586: 70:	495: 239,925: 485: 100:	1,978 527,415 267 283
				77,070: 1,101:	93,450: 935:	206,640 730
						210 18,690 89
				20: 12,600: 630:	120: 103,950: 866:	160 114,660 717
				90: 15,750: 175:	30: 5,250: 175:	1,245 181,125 145
					30: 4,200: 140:	
					210: 29,925: 143:	80 6,300 79

種別・出荷地	計	4月	5月	6月	7月	8月
桜(枝)	5					
静岡	3,150					
	630					
南天(枝)	4,249					
合計	341,408					
平均単価	80					
福島	3,669					
	326,393					
	89					
千葉	450					
	8,400					
	19					
東京	5					
	1,575					
	315					
静岡	125					
	5,040					
	40					
桃(枝)	4,996					
合計	1,116,213					
平均単価	223					
福島	3,099					
	476,144					
	154					
茨城	38					
	4,725					
	124					
栃木	160					
	98,700					
	617					
群馬	99					
	34,755					
	351					
埼玉	458					
	203,595					
	445					
静岡	1,142					
	298,294					
	261					
キンポージュ(枝)	125					
合計	2,678					
平均単価	21					
千葉	125					
	2,678					
	21					
ドウダン(枝)	5,686		2,745	795	665	1,060
合計	349,545		134,609	46,410	54,023	81,060
平均単価	61		49	58	81	76
福島	5,686		2,745	795	665	1,060
	349,545		134,609	46,410	54,023	81,060
	61		49	58	81	76
梅(枝)	2,601					
合計	650,475					
平均単価	250					
福島	2,550					
	640,185					
	251					
茨城	51					
	10,290					
	202					
ツツジ(枝)	1,107	77	90	142		20
合計	184,065	24,675	13,860	14,175		6,300
平均単価	166	320	154	100		315
福島	470		60	130		20
	91,140		2,310	7,875		6,300
	194		39	61		315

9月	10月	11月	12月	1月	2月	3月
					5; 3,150; 630;	
		275; 7,665; 28	3,974; 333,743; 84			
			3,669; 326,393; 89			
		150; 2,625; 18	300; 5,775; 19			
			5; 1,575; 315			
		125; 5,040; 40				
				4; 2,100; 525	4,704; 1,033,683; 220;	288 80,430 279
					3,019; 471,944; 156;	80 4,200 53
						38 4,725 124
					160; 98,700; 617;	
				4; 2,100; 525	45; 27,300; 607;	50 5,355 107
					408; 179,445; 440;	50 24,150 483
					1,072; 256,294; 239;	70 42,000 600
125; 2,678; 21;						
125; 2,678; 21;						
168; 13,388; 80;	233; 18,480; 79;	20; 1,575; 79;				
168; 13,388; 80;	233; 18,480; 79;	20; 1,575; 79;				
			2,551; 645,540; 253;	50; 4,935; 99;		
			2,500; 635,250; 254;	50; 4,935; 99;		
			51; 10,290; 202;			
230; 72,450; 315;	30; 2,205; 74;	400; 13,650; 34;	25; 2,100; 84;	9; 11,550; 1,283;	14; 11,550; 825;	70 11,550 165
230; 72,450; 315;	30; 2,205; 74;					

種別・出荷地	計	4月	5月	6月	7月	8月
ツツジ(枝)	25					
茨城	2,100					
	84					
群馬	460					
	19,950					
	43					
埼玉	127	62	30	12		
	55,650	14,700	11,550	6,300		
	438	237	385	525		
千葉	10					
	5,250					
	525					
東京	15	15				
	9,975	9,975				
	665	665				
ボケ(枝)	3,740	80				30
合計	370,388	3,675				2,363
平均単価	99	46				79
福島	1,015	80				30
	99,803	3,675				2,363
	98	46				79
栃木	1,015					
	169,576					
	167					
埼玉	1,710					
	101,009					
	59					
その他切り枝	96,401	1,886	7,148	5,244	11,366	18,109
合計	6,547,205	50,666	267,960	354,574	433,228	1,704,118
平均単価	68	27	37	68	38	94
福島	42,447	1,832	3,378	2,813	4,191	9,492
	2,930,173	41,217	187,899	218,758	242,072	870,309
	69	22	56	78	58	92
北海道	370					
	47,250					
	128					
青森	1,270					
	132,510					
	104					
岩手	4,110					2,400
	173,460					63,105
	42					26
山形	900			240	130	300
	66,570			18,480	8,610	16,905
	74			77	66	56
茨城	10,453		2,500	105	1,260	493
	463,317		12,968	11,340	40,953	18,428
	44		5	108	33	37
栃木	750					
	217,765					
	290					
群馬	8,861		200	450	620	249
	574,186		12,600	24,255	24,150	38,273
	65		63	54	39	154
埼玉	1,620	4	140	66	895	
	183,593	4,200	12,495	11,340	38,955	
	113	1,050	89	172	44	
千葉	4,780			700	1,810	1,090
	154,087			31,760	37,328	16,643
	32			45	21	15
東京	200					
	10,080					
	50					
新潟	110				10	
	7,350				6,300	
	67				630	

9月	10月	11月	12月	1月	2月	3月
			25 2,100 84			
		400 13,650 34				60 6,300 105
				9 11,550 1,283	14 11,550 825	
						10 5,250 525
430 38,010 88	1,645 107,571 65	465 33,548 72	50 7,875 158	225 50,663 225	455 73,658 162	360 53,025 147
220 20,790 95	265 37,380 141	350 23,520 67	50 7,875 158	20 4,200 210		
				205 46,463 227	450 70,088 156	360 53,025 147
210 17,220 82	1,380 70,191 51	115 10,028 87			5 3,570 714	
9,569 646,871 68	9,506 737,548 78	10,327 558,925 54	14,857 983,977 66	2,226 248,849 112	1,454 188,946 130	4,709 371,543 79
4,910 328,672 67	5,028 384,196 76	2,856 160,399 56	5,004 287,700 57	90 15,120 168	80 7,455 93	2,773 186,376 67
360 44,100 123	10 3,150 315					
320 34,440 108	820 85,785 105	130 12,285 95				
1,400 33,600 24		240 63,000 263	70 13,755 197			
180 20,475 114	50 2,100 42					
205 11,340 55	430 21,368 50	635 24,570 39	4,515 306,075 68		20 1,575 79	290 14,700 51
				370 91,138 246	310 110,877 358	70 15,750 225
644 107,989 168	1,583 136,238 86	2,980 109,303 37		640 27,300 43	440 16,275 37	1,055 77,803 74
	126 28,875 229	50 10,185 204	9 8,400 933	64 13,755 215		266 55,388 208
250 13,440 54	22 8,610 391	485 17,115 35	270 16,170 60	53 3,308 62	100 9,713 97	
	30 630 21	40 5,250 131	30 3,150 105			100 1,050 11
100 1,050 11						

種別・出荷地	計	4月	5月	6月	7月	8月
その他切り枝	250				200	
長野	8,610				4,410	
	34				22	
静岡	10,002	50	20	700	1,550	2,335
	436,774	5,249	2,100	18,113	25,200	142,853
	44	105	105	26	16	61
愛知	2,250					
	224,490					
	100					
京都	800					
	10,080					
	13					
大阪	467					
	22,208					
	48					
兵庫	500					350
	28,350					22,050
	57					63
奈良	190					
	5,670					
	30					
和歌山	370		200	170		
	45,621		25,093	20,528		
	123		125	121		
大分	1,460					1,400
	528,152					515,552
	362					368
沖縄	1,800		700		700	
	14,595		8,505		5,250	
	8		12		8	
中国	450					
	8,820					
	20					
東南アジア	1,077		10			
	144,954		6,300			
	135		630			
ニュージーランド	754					
	91,214					
	121					
オーストラリア	160					
	17,326					
	108					

9月	10月	11月	12月	1月	2月	3月
50: 4,200: 84:						
1,150: 47,565: 41:	1,407: 66,596: 47:	1,290: 64,890: 50:	1,050: 36,593: 35:	430: 22,785: 53:		20: 4,830: 242:
			2,250: 224,490: 100:			
			800: 10,080: 13:			
		467: 22,208: 48:				
		100: 4,200: 42:			50: 2,100: 42:	
		40: 5,040: 126:	150: 630: 4:			
		60: 12,600: 210:				
		400: 840: 2:				
		150: 5,040: 34:	300: 3,780: 13:			
		404: 42,000: 104:	205: 34,073: 166:	179: 32,498: 182:	224: 24,150: 108:	55: 5,933: 108:
			204: 39,081: 192:	400: 42,945: 107:	150: 9,188: 61:	
					80: 7,613: 95:	80: 9,713: 121:

(2) 鉢物

種別・出荷地	計	4月	5月	6月	7月	8月
ポリアンサス(鉢)	5,355					
合計	525,987					
平均単価	98					
福島	3,676 322,518 88					
山形	719 110,481 154					
栃木	360 27,720 77					
埼玉	600 65,268 109					
サイネリヤ(鉢)	8,348	258				
合計	1,853,240	67,725				
平均単価	222	263				
福島	5,904 1,117,799 189					
山形	402 147,735 368					
茨城	54 16,065 298	18 4,725 263				
栃木	1,724 502,341 291					
埼玉	240 63,000 263	240 63,000 263				
千葉	24 6,300 263					
その他プリムラ(鉢)	7,323					
合計	687,215					
平均単価	94					
福島	2,241 164,819 74					
茨城	3,236 279,363 86					
栃木	840 106,680 127					
埼玉	760 63,168 83					
千葉	228 66,255 291					
東京	18 6,930 385					
シクラメン(鉢)	15,736					
合計	8,599,175					
平均単価	546					
福島	7,395 5,193,332 702					
青森	60 4,410 74					

9月	10月	11月	12月	1月	2月	3月
		460	240	2,006	2,040	609
		50,022	29,736	180,054	173,019	93,156
		109	124	90	85	153
		100		1,814	1,762	
		14,490		164,682	143,346	
		145		91	81	
					110	609
					17,325	93,156
					158	153
				192	168	
				15,372	12,348	
				80	74	
		360	240			
		35,532	29,736			
		99	124			
			120	246	1,785	5,939
			17,220	68,355	332,325	1,367,615
			144	278	186	230
			96	246	1,601	3,961
			10,920	68,355	276,612	761,912
			114	278	173	192
						402
						147,735
						368
						36
						11,340
						315
					184	1,540
					55,713	446,628
					303	290
			24			
			6,300			
			263			
200		632	882	2,381	2,844	384
21,420		59,808	82,698	226,139	201,306	95,844
107		95	94	95	71	250
			12	831	1,398	
			3,780	55,976	105,063	
			315	67	75	
			684	984	1,184	384
			41,328	74,151	68,040	95,844
			60	75	57	250
		72	168	384	216	
		18,060	30,660	41,832	16,128	
		251	183	109	75	
200		560				
21,420		41,748				
107		75				
				182	46	
				54,180	12,075	
				298	263	
			18			
			6,930			
			385			
353	1,455	5,618	8,102	208		
59,755	371,490	2,526,889	5,589,171	51,870		
169	255	450	690	249		
297	400	2,191	4,333	174		
50,053	137,193	1,513,365	3,453,031	39,690		
169	343	691	797	228		
			60			
			4,410			
			74			

種別・出荷地	計	4月	5月	6月	7月	8月
シクラメン(鉢)	2,351					
山形	918,236					
	391					
茨城	2,151					
	602,659					
	280					
栃木	2,203					
	1,208,664					
	549					
埼玉	200					
	46,200					
	231					
千葉	1,376					
	625,674					
	455					
アザレア(鉢)	213					
合計	96,443					
平均単価	453					
埼玉	56					
	26,460					
	473					
東京	121					
	48,143					
	398					
静岡	36					
	21,840					
	607					
さつき(鉢)	8	8				
合計	5,565	5,565				
平均単価	696	696				
福島	8	8				
	5,565	5,565				
	696	696				
ペコニア(鉢)	6,080	658	300	1,761	281	179
合計	1,495,872	269,919	80,168	265,084	74,088	41,948
平均単価	246	410	267	151	264	234
福島	297	220	50	12		
	151,725	118,125	23,100	4,200		
	511	537	462	350		
山形	60					
	7,434					
	124					
茨城	2,119	120	130	1,203		
	402,266	37,611	30,765	121,811		
	190	313	237	101		
栃木	9		9			
	5,670		5,670			
	630		630			
埼玉	30	30				
	14,175	14,175				
	473	473				
千葉	877			183	176	97
	367,659			70,455	56,700	32,078
	419			385	322	331
東京	26		12	14		
	13,650		5,040	8,610		
	525		420	615		
岐阜	2,021	66	99	295	93	82
	307,285	12,128	15,593	45,203	13,608	9,870
	152	184	158	153	146	120
静岡	395	6		24	12	
	128,363	1,260		3,780	3,780	
	325	210		158	315	
愛知	246	216		30		
	97,645	86,620		11,025		
	397	401		368		

9月	10月	11月	12月	1月	2月	3月
56; 9,702; 173;	312; 80,892; 259;	1,029; 367,868; 358;	954; 459,774; 482;			
	351; 76,965; 219;	1,082; 208,520; 193;	694; 313,394; 452;	24; 3,780; 158;		
	192; 30,240; 158;	845; 313,383; 371;	1,156; 856,641; 741;	10; 8,400; 840;		
	200; 46,200; 231;					
		471; 123,753; 263;	905; 501,921; 555;			
	32; 16,800; 525;	16; 7,980; 499;				165; 71,663; 434;
						56; 26,460; 473;
	32; 16,800; 525;	16; 7,980; 499;				73; 23,363; 320;
						36; 21,840; 607;
109; 23,268; 213;	108; 40,636; 376;	425; 111,479; 262;	381; 122,798; 322;	527; 119,385; 227;	809; 168,179; 208;	542; 178,920; 330;
					15; 6,300; 420;	
		60; 7,434; 124;				
		15; 8,820; 588;	85; 36,435; 429;	182; 58,905; 324;	264; 58,779; 223;	120; 49,140; 410;
25; 10,500; 420;	50; 22,313; 446;	103; 47,198; 458;	88; 54,915; 624;	50; 23,100; 462;	95; 44,100; 464;	10; 6,300; 630;
62; 9,303; 150;		182; 26,712; 147;	208; 31,448; 151;	295; 37,380; 127;	435; 59,000; 136;	204; 47,040; 231;
22; 3,465; 158;	58; 18,323; 316;	65; 21,315; 328;				208; 76,440; 368;

種別・出荷地	計	4月	5月	6月	7月	8月
ポインセチア(鉢)	4,431					
合計	1,989,908					
平均単価	449					
福島	1,721 931,088 541					
青森	672 61,236 91					
岩手	60 22,680 378					
茨城	1,069 390,778 366					
栃木	261 173,250 664					
埼玉	19 9,713 511					
千葉	470 372,855 793					
岐阜	159 28,308 178					
あじさい(鉢)	616	362	185	30		
合計	562,170	269,850	223,965	31,185		
平均単価	913	745	1,211	1,040		
茨城	451 492,870 1,093	212 214,725 1,013	185 223,965 1,211	15 17,010 1,134		
東京	15 14,175 945			15 14,175 945		
愛知	150 55,125 368	150 55,125 368				
菊(鉢)	3,192		60			60
合計	389,645		945			9,450
平均単価	122		16			158
福島	1,296 48,888 38					
青森	348 12,285 35		60 945 16			
茨城	482 169,942 353					
栃木	240 46,831 195					
埼玉	104 22,092 212					
東京	120 15,624 130					
岐阜	602 73,983 123					60 9,450 158
シャコバ(鉢)	2,387	220				360
合計	653,195	39,848				117,810
平均単価	274	181				327

種別・出荷地	計	4月	5月	6月	7月	8月
シャコバ(鉢)	43					
福島	9,660					
	225					
茨城	2,054	220				360
	580,010	39,848				117,810
	282	181				327
埼玉	290					
	63,525					
	219					
ホクシャ(鉢)	20				20	
合計	10,500				10,500	
平均単価	525				525	
福島	20				20	
	10,500				10,500	
	525				525	
カーネーション(鉢)	6,813	1,943	4,870			
合計	3,022,740	703,711	2,319,029			
平均単価	444	362	476			
福島	3,878	886	2,992			
	1,995,557	409,479	1,586,078			
	515	462	530			
山形	1,331	233	1,098			
	574,401	77,648	496,753			
	432	333	452			
茨城	1,484	744	740			
	408,682	187,184	221,498			
	275	252	299			
埼玉	120	80	40			
	44,100	29,400	14,700			
	368	368	368			
カランコエ(鉢)	4,799	439	141	137	597	340
合計	768,506	37,191	13,419	21,945	99,141	63,840
平均単価	160	85	95	160	166	188
福島	-4				-10	
	1,103				-1,050	
	-276				105	
青森	60	60				
	210	210				
	4	4				
茨城	776				129	60
	223,682				27,888	18,690
	288				216	312
埼玉	1,392			40	192	120
	215,142			11,760	39,060	25,200
	155			294	203	210
東京	118	8				
	34,661	3,360				
	294	420				
岐阜	2,457	371	141	97	286	160
	293,708	33,621	13,419	10,185	33,243	19,950
	120	91	95	105	116	125
ゼラニウム(鉢)	3,301	523	230	512	164	36
合計	416,577	75,202	79,083	51,996	10,038	3,024
平均単価	126	144	344	102	61	84
福島	29	9			20	
	1,754	284			1,470	
	60	32			74	
山形	150	42		48		
	37,863	5,040		6,048		
	252	120		126		
茨城	908			320	144	
	97,105			30,828	8,568	
	107			96	60	
栃木	1,351		36			36
	106,712		4,536			3,024
	79		126			84

9月	10月	11月	12月	1月	2月	3月
	43 9,660 225					
764 233,278 305	273 72,282 265	295 76,125 258	142 40,667 286			
290 63,525 219						
1,234 175,463 142	210 36,183 172	397 76,178 192	172 38,703 225	187 28,413 152	538 122,012 227	407 56,018 138
					6 2,153 359	
106 28,140 265	25 13,125 525	117 42,945 367	117 27,615 236		144 49,508 344	78 15,771 202
1,040 139,122 134						
					110 31,301 285	
88 8,201 93	185 23,058 125	280 33,233 119	55 11,088 202	187 28,413 152	278 39,050 140	329 40,247 122
192 10,836 56		222 21,578 97	473 27,815 59	262 33,821 129	472 65,457 139	215 37,727 175
						60 26,775 446
			225 13,073 58	69 12,653 183	150 31,983 213	
192 10,836 56		222 21,578 97	248 14,742 59	193 21,168 110	280 22,764 81	144 8,064 56

種別・出荷地	計	4月	5月	6月	7月	8月
ゼラニウム(鉢)	504	360		144		
埼玉	44,100	28,980		15,120		
	88	81		105		
千葉	300	106	194			
	112,925	38,378	74,547			
	376	362	384			
東京	6	6				
	2,520	2,520				
	420	420				
岐阜	53					
	13,598					
	257					
トルコキキョウ(鉢)	301		77	84		
合計	56,102		20,213	23,835		
平均単価	186		263	284		
茨城	301		77	84		
	56,102		20,213	23,835		
	186		263	284		
日日草(鉢)	504			306	198	
合計	33,642			17,010	16,632	
平均単価	67			56	84	
福島	240			240		
	10,080			10,080		
	42			42		
茨城	264			66	198	
	23,562			6,930	16,632	
	89			105	84	
葉ぼたん(鉢)	6,061					
合計	539,238					
平均単価	89					
福島	1,420					
	212,972					
	150					
岩手	454					
	33,905					
	75					
山形	2,132					
	140,741					
	66					
茨城	1,184					
	41,748					
	35					
埼玉	275					
	58,380					
	212					
千葉	516					
	37,128					
	72					
東京	80					
	14,364					
	180					
ランキユラス(鉢)	726					
合計	103,068					
平均単価	142					
福島	702					
	100,548					
	143					
茨城	24					
	2,520					
	105					
サギ草(鉢)	110				110	
合計	17,325				17,325	
平均単価	158				158	
福島	110				110	
	17,325				17,325	
	158				158	

9月	10月	11月	12月	1月	2月	3月
					42 10,710 255	11 2,888 263
140 12,054 86						
140 12,054 86						
	1,542 151,316 98	3,112 297,674 96	1,407 90,248 64			
	626 90,458 145	794 122,514 154				
		266 17,325 65	188 16,580 88			
	916 60,858 66	1,216 79,883 66				
		120 3,780 32	1,064 37,968 36			
		120 22,680 189	155 35,700 230			
		516 37,128 72				
		80 14,364 180				
				60 15,750 263	450 69,300 154	216 18,018 83
				60 15,750 263	450 69,300 154	192 15,498 81
						24 2,520 105

種別・出荷地	計	4月	5月	6月	7月	8月
キカラ(鉢)	229	138	61	30		
合計	157,605	68,355	60,900	28,350		
平均単価	688	495	998	945		
茨城	72 27,405 381	72 27,405 381				
埼玉	30 28,350 945			30 28,350 945		
千葉	79 56,490 715	66 40,950 620	13 15,540 1,195			
東京	48 45,360 945		48 45,360 945			
バラ(鉢)	5,703	669	1,949	568	400	828
合計	759,507	54,485	391,186	99,152	44,373	39,438
平均単価	133	81	201	175	111	48
福島	66 12,474 189		66 12,474 189			
青森	4,532 304,647 67	504 28,287 56	1,248 103,824 83	492 24,654 50	384 23,688 62	828 39,438 48
茨城	573 111,164 194	49 11,708 239	476 97,440 205			
埼玉	161 223,228 1,387	16 2,520 158	68 130,408 1,918	61 69,615 1,141	16 20,685 1,293	
東京	56 44,730 799		56 44,730 799			
岐阜	75 4,830 64	40 2,520 63	35 2,310 66			
静岡	240 58,434 243	60 9,450 158		15 4,883 326		
ペラゴニューム(鉢)	645	241	91			
合計	235,095	82,268	38,588			
平均単価	364	341	424			
茨城	36 12,600 350					
栃木	519 180,915 349	175 52,658 301	67 26,618 397			
千葉	72 32,130 446	48 20,160 420	24 11,970 499			
東京	18 9,450 525	18 9,450 525				
ジャスミン(鉢)	422		110	297		
合計	100,884		28,298	70,223		
平均単価	239		257	236		
茨城	15 2,363 158					
愛知	407 98,521 242		110 28,298 257	297 70,223 236		
デブラデニア(鉢)	5				5	
合計	2,100				2,100	
平均単価	420				420	

9月	10月	11月	12月	1月	2月	3月
333; 31,532; 95;	444; 38,808; 87;	108; 6,552; 61;	60; 1,890; 32;	68; 7,140; 105;	108; 3,906; 36;	168; 41,045; 244;
288; 24,444; 85;	444; 38,808; 87;	108; 6,552; 61;	60; 1,890; 32;	68; 7,140; 105;	60; 1,890; 32;	48; 4,032; 84;
					48; 2,016; 42;	
45; 7,088; 158;						120; 37,013; 308;
					30; 13,860; 462;	283; 100,379; 355;
						36; 12,600; 350;
					30; 13,860; 462;	247; 87,779; 355;
						15; 2,363; 158;
						15; 2,363; 158;

種別・出荷地	計	4月	5月	6月	7月	8月
デブラデニア(鉢)	5				5	
栃木	2,100				2,100	
	420				420	
鉄線(鉢)	1,298	335	442	52		
合計	1,005,375	201,285	422,520	33,600		
平均単価	775	601	956	646		
福島	512	86	215			
	405,720	23,625	240,240			
	792	275	1,117			
山形	60					
	22,995					
	383					
茨城	726	249	227	52		
	576,660	177,660	182,280	33,600		
	794	713	803	646		
山野草(鉢)	1,240					
合計	154,140					
平均単価	124					
埼玉	1,200					
	126,000					
	105					
東京	40					
	28,140					
	704					
ハイビスカス(鉢)	2,218	136	307	1,197	477	101
合計	990,980	72,555	189,525	533,547	182,070	13,283
平均単価	447	533	617	446	382	132
青森	48					48
	5,040					5,040
	105					105
茨城	15			15		
	4,725			4,725		
	315			315		
栃木	408		36	228	144	
	299,250		38,640	150,570	110,040	
	733		1,073	660	764	
埼玉	396			396		
	91,077			91,077		
	230			230		
千葉	897	136	271	216	221	53
	375,428	72,555	150,885	101,955	41,790	8,243
	419	533	557	472	189	156
東京	39			39		
	45,990			45,990		
	1,179			1,179		
静岡	112				112	
	30,240				30,240	
	270				270	
愛知	303			303		
	139,230			139,230		
	460			460		
君子蘭(鉢)	66	39				
合計	27,510	15,645				
平均単価	417	401				
福島	9					
	2,415					
	268					
茨城	18					
	9,450					
	525					
埼玉	39	39				
	15,645	15,645				
	401	401				
コチョウラン(鉢)	5,404	292	412	590	667	582
合計	20,685,032	962,430	1,732,920	2,117,693	2,027,970	2,207,205
平均単価	3,828	3,296	4,206	3,589	3,040	3,792

9月	10月	11月	12月	1月	2月	3月
					68: 80,220: 1,180:	401 267,750 668
						211 141,855 672
						60 22,995 383
					68: 80,220: 1,180:	130 102,900 792
			1,240: 154,140: 124:			
			1,200: 126,000: 105:			
			40: 28,140: 704:			
						27 11,865 439
						9 2,415 268
						18 9,450 525
491: 1,939,382: 3,950:	321: 1,628,025: 5,072:	343: 1,733,865: 5,055:	452: 2,233,349: 4,941:	331: 965,895: 2,918:	360: 1,247,820: 3,466:	563 1,888,478 3,354

種別・出荷地	計	4月	5月	6月	7月	8月
コチョコウラン(鉢)	5	4		0	0	1
福島	-6,825 -1,365	4,200 1,050		-3,150 0	-4,725 0	6,300 6,300
茨城	2,087 5,636,926 2,701	191 366,975 1,921	194 459,795 2,370	216 529,568 2,452	204 520,065 2,549	238 552,300 2,321
栃木	7 43,680 6,240	1 8,400 8,400	2 3,780 1,890		3 23,100 7,700	
埼玉	1,831 10,232,071 5,588	83 477,330 5,751	181 1,010,310 5,582	306 1,183,350 3,867	222 989,100 4,455	195 1,117,830 5,732
東京	276 1,154,475 4,183	3 18,900 6,300	15 61,635 4,109	39 137,025 3,513	34 144,060 4,237	25 137,025 5,481
長野	223 2,202,900 9,878	10 86,625 8,663	20 197,400 9,870	25 253,050 10,122	20 177,450 8,873	20 211,050 10,553
静岡	944 1,192,380 1,263				184 178,920 972	103 182,700 1,774
愛知	31 229,425 7,401			4 17,850 4,463		
カトレア(鉢)	11					
合計	19,845					
平均単価	1,804					
福島	11 19,845 1,804					
シンビジューム(鉢)	2,532		1			1
合計	6,167,805		9,240			9,240
平均単価	2,436		9,240			9,240
福島	0 -41,580 0					
岩手	475 1,528,380 3,218					
栃木	1,811 3,714,060 2,051					
埼玉	2 18,480 9,240		1 9,240 9,240			1 9,240 9,240
東京	94 345,765 3,678					
長野	150 602,700 4,018					
その他ラン(鉢)	1,616	141	70	66	4	3
合計	1,976,520	109,620	120,225	165,585	34,650	5,880
平均単価	1,223	777	1,718	2,509	8,663	1,960
福島	132 96,495 731					
茨城	16 7,560 473					
栃木	35 38,325 1,095					
埼玉	18 22,155 1,231	17 10,605 624				

9月	10月	11月	12月	1月	2月	3月
					0; -9,450; 0;	
228; 586,425; 2,572;	121; 399,630; 3,303;	72; 361,200; 5,017;	148; 564,900; 3,817;	133; 330,960; 2,488;	129; 383,145; 2,970;	213; 581,963; 2,732;
	1 8,400 8,400					
139; 794,672; 5,717;	88; 670,320; 7,617;	135; 940,800; 6,969;	176; 1,145,129; 6,506;	63; 408,450; 6,483;	119; 626,850; 5,268;	124; 867,930; 6,999;
68; 225,225; 3,312;	39; 204,120; 5,234;	26; 125,370; 4,822;	24; 87,465; 3,644;	3; 13,650; 4,550;		
22; 260,400; 11,836;	21; 225,750; 10,750;	10; 101,850; 10,185;	25; 246,750; 9,870;	15; 112,350; 7,490;	14; 116,025; 8,288;	21; 214,200; 10,200;
34; 72,660; 2,137;	48; 97,755; 2,037;	86; 99,120; 1,153;	70; 113,505; 1,622;	117; 100,485; 859;	98; 131,250; 1,339;	204; 215,985; 1,059;
	3 22,050 7,350	14 105,525 7,538	9 75,600 8,400			1 8,400 8,400
			3 3,675 1,225	3 5,670 1,890		5 10,500 2,100
			3 3,675 1,225	3 5,670 1,890		5 10,500 2,100
	104 266,910 2,566	388 851,445 2,194	1,132 3,132,150 2,767	399 735,420 1,843	363 745,080 2,053	144 418,320 2,905
				0; -41,580; 0;		
		22 87,150 3,961	178 663,600 3,728	91 203,490 2,236	84 265,440 3,160	100 308,700 3,087
	80 166,635 2,083	366 764,295 2,088	735 1,627,710 2,215	308 573,510 1,862	278 472,290 1,699	44 109,620 2,491
	24 100,275 4,178		69 238,140 3,451		1 7,350 7,350	
			150 602,700 4,018			
117; 221,235; 1,891;	90; 156,450; 1,738	28; 35,175; 1,256	213; 285,180; 1,339;	80; 59,325; 742;	373; 347,550; 932;	431; 435,645; 1,011;
			11 8,085 735	27; 23,835 883	59; 43,365 735	35 21,210 606
						16 7,560 473
	10 15,750 1,575	25 22,575 903				
						1 11,550 11,550

種別・出荷地	計	4月	5月	6月	7月	8月
その他ラン(鉢)	1,055		28	40	2	3
東京	1,378,860		69,615	91,770	13,650	5,880
	1,307		2,486	2,294	6,825	1,960
岐阜	110					
	150,885					
	1,372					
静岡	198	124	42			
	165,375	99,015	50,610			
	835	799	1,205			
愛知	25			23	2	
	74,865			53,865	21,000	
	2,995			2,342	10,500	
岡山	24					
	22,050					
	919					
熊本	3			3		
	19,950			19,950		
	6,650			6,650		
アナナス(鉢)	451	43	39	64	56	42
合計	1,377,390	109,200	116,025	207,060	179,550	143,220
平均単価	3,054	2,540	2,975	3,235	3,206	3,410
千葉	419	33	39	58	56	42
	1,303,575	95,970	116,025	191,310	179,550	143,220
	3,111	2,908	2,975	3,298	3,206	3,410
東京	21			6		
	53,760			15,750		
	2,560			2,625		
岐阜	11	10				
	20,055	13,230				
	1,823	1,323				
スパッティフィラン(鉢)	373	206	77	36	2	2
合計	175,980	61,058	29,400	9,923	3,150	3,150
平均単価	472	296	382	276	1,575	1,575
埼玉	10					
	26,250					
	2,625					
千葉	50		3	3	2	2
	59,954		5,880	4,725	3,150	3,150
	1,199		1,960	1,575	1,575	1,575
静岡	313	206	74	33		
	89,776	61,058	23,520	5,198		
	287	296	318	158		
アロエ(鉢)	65		23	1	10	2
合計	36,015		7,350	1,575	6,300	4,200
平均単価	554		320	1,575	630	2,100
福島	24					
	2,940					
	123					
埼玉	2					
	6,825					
	3,413					
岐阜	16			1	10	2
	18,900			1,575	6,300	4,200
	1,181			1,575	630	2,100
愛知	23		23			
	7,350		7,350			
	320		320			
ブライダルベール(鉢)	108			58	50	
合計	23,468			16,905	6,563	
平均単価	217			291	131	
福島	50				50	
	6,563				6,563	
	131				131	
東京	46			46		
	12,495			12,495		
	272			272		

9月	10月	11月	12月	1月	2月	3月
117 221,235 1,891	80 140,700 1,759	3 12,600 4,200	198 269,745 1,362	53 35,490 670	264 280,035 1,061	267 238,140 892
						110 150,885 1,372
					30 9,450 315	2 6,300 3,150
			4 7,350 1,838		20 14,700 735	
48 152,460 3,176	35 95,445 2,727	17 46,515 2,736	18 72,975 4,054		53 133,350 2,516	36 121,590 3,378
39 128,310 3,290	28 74,760 2,670	17 46,515 2,736	18 72,975 4,054		53 133,350 2,516	36 121,590 3,378
9 24,150 2,683	6 13,860 2,310					
	1 6,825 6,825					
					50 69,299 1,386	
					10 26,250 2,625	
					40 43,049 1,076	
8 1,260 158		8 840 105		2 6,825 3,413	3 6,825 2,275	8 840 105
8 1,260 158		8 840 105				8 840 105
				2 6,825 3,413		
					3 6,825 2,275	

種別・出荷地	計	4月	5月	6月	7月	8月
ブライダルペール(鉢)	12			12		
愛知	4,410			4,410		
	368			368		
サボテン(鉢)	626	64	104	58	32	20
合計	117,422	7,980	21,063	11,550	5,040	4,725
平均単価	188	125	203	199	158	236
岐阜	561	64	104	58	32	20
	109,316	7,980	21,063	11,550	5,040	4,725
	195	125	203	199	158	236
静岡	65					
	8,106					
	125					
デヘン(鉢)	1,252	13	91	204	356	252
合計	337,712	6,983	7,833	63,084	102,690	81,480
平均単価	270	537	86	309	288	323
茨城	1,148			204	356	252
	322,896			63,084	102,690	81,480
	281			309	288	323
静岡	104	13	91			
	14,816	6,983	7,833			
	142	537	86			
その他鉢物	63,130	5,437	8,937	10,396	6,140	3,342
合計	12,624,579	900,491	1,702,359	2,375,246	894,274	625,159
平均単価	200	166	190	228	146	187
福島	21,091	1,908	3,964	2,385	3,031	1,349
	3,021,069	210,997	251,433	440,160	303,492	251,349
	143	111	63	185	100	186
青森	408	60	60		108	60
	15,309	1,890	1,890		6,174	1,890
	38	32	32		57	32
岩手	987					180
	213,675					43,155
	216					240
山形	3,379	168	328	39		
	544,280	49,403	122,850	9,713		
	161	294	375	249		
茨城	12,133	798	1,533	3,079	1,085	1,101
	2,065,201	144,690	304,892	447,668	178,457	151,724
	170	181	199	145	164	138
栃木	7,527	919	1,001	1,213	670	212
	1,333,597	141,593	238,770	247,853	73,101	39,165
	177	154	239	204	109	185
埼玉	3,799	962	624	453	362	156
	1,204,655	219,313	234,602	199,773	174,458	38,178
	317	228	376	441	482	245
千葉	1,256		3	353	405	
	338,268		2,520	100,842	70,623	
	269		840	286	174	
東京	2,235	6	282	962	44	5
	1,086,203	1,890	262,395	455,350	36,414	7,875
	486	315	930	473	828	1,575
神奈川	314					
	513,338					
	1,635					
新潟	355			80	40	80
	49,193			15,120	7,560	4,200
	139			189	189	53
長野	20		10			10
	27,300		14,700			12,600
	1,365		1,470			1,260
岐阜	3,399	421	285	672	60	
	665,019	75,926	56,595	96,338	8,190	
	196	180	199	143	137	
静岡	4,560	99	361	677	333	141
	745,292	24,759	89,565	103,499	29,505	23,993
	163	250	248	153	89	170

9月	10月	11月	12月	1月	2月	3月
24: 2,016: 84:	10: 5,460: 546:	23: 4,883: 212:	71: 4,725: 67:		58: 24,990: 431:	162: 24,990: 154:
	10: 5,460: 546:	23: 4,883: 212:	70: 3,675: 53:		58: 24,990: 431:	122: 19,950: 164:
24: 2,016: 84:			1: 1,050: 1,050:			40: 5,040: 126:
192: 47,334: 247:	144: 28,308: 197:					
192: 47,334: 247:	144: 28,308: 197:					
4,876: 952,269: 195:	6,661: 1,305,538: 196:	2,709: 691,989: 255:	3,111: 473,665: 152:	2,044: 459,206: 225:	4,380: 1,080,092: 247:	5,097: 1,164,291: 228:
1,107: 224,701: 203:	1,407: 223,881: 159:	565: 125,118: 221:	1,299: 168,944: 130:	248: 67,462: 272:	1,663: 360,517: 217:	2,165: 393,015: 182:
	60: 1,575: 26:					60: 1,890: 32:
611: 94,290: 154:					156: 67,830: 435:	40: 8,400: 210:
110: 25,410: 231:	1,713: 140,427: 82:	322: 34,986: 109:	58: 14,070: 243:	70: 34,650: 495:	285: 44,573: 156:	286: 68,198: 238:
832: 94,038: 113:	455: 58,538: 129:	285: 40,331: 142:	75: 6,143: 82:	554: 115,120: 208:	909: 237,414: 261:	1,427: 286,186: 201:
542: 67,095: 124:	314: 60,417: 192:	612: 102,680: 168:	348: 43,596: 125:	791: 96,989: 123:	438: 102,428: 234:	467: 119,910: 257:
663: 111,825: 169:	252: 62,979: 250:	117: 37,842: 323:	39: 1,470: 38:		31: 35,805: 1,155:	140: 88,410: 632:
2: 8,925: 4,463:		144: 8,316: 58:	288: 16,632: 58:		37: 15,855: 429:	24: 114,555: 4,773:
416: 124,805: 300:	501: 168,074: 335:		3: 9,660: 3,220:		15: 17,850: 1,190:	1: 1,890: 1,890:
46: 82,950: 1,803:	127: 222,388: 1,751:	141: 208,000: 1,475:				
40: 4,200: 105:		35: 5,513: 158:	40: 6,300: 158:			40: 6,300: 158:
352: 59,955: 170:	523: 86,940: 166:	384: 83,370: 217:	277: 81,144: 293:	120: 34,682: 289:	289: 78,855: 273:	16: 3,024: 189:
131: 22,575: 172:	969: 116,256: 120:	68: 16,853: 248:	652: 104,706: 161:	141: 22,103: 157:	557: 118,965: 214:	431: 72,513: 168:

種別・出荷地	計	4月	5月	6月	7月	8月
その他鉢物	1,667	96	486	483	2	48
その他	802,180	30,030	122,147	258,930	6,300	51,030
	481	313	251	536	3,150	1,063

9月	10月	11月	12月	1月	2月	3月
24	340	36	32	120		
31,500	164,063	28,980	21,000	88,200		
1,313	483	805	656	735		

(3) その他

種別・出荷地	計	4月	5月	6月	7月	8月
アレカヤシ(観)	89	11	11	10		4
合計	495,705	30,660	46,200	40,950		16,800
平均単価	5,570	2,787	4,200	4,095		4,200
埼玉	68 421,995 6,206		11 46,200 4,200	10 40,950 4,095		
静岡	11 47,460 4,315	1 4,410 4,410				4 16,800 4,200
鹿児島	10 26,250 2,625	10 26,250 2,625				
フェニックス(観)	4					
合計	18,900					
平均単価	4,725					
静岡	4 18,900 4,725					
その他ヤシ(観)	10					
合計	76,125					
平均単価	7,613					
埼玉	10 76,125 7,613					
アジアンタム(観)	792		432	360		
合計	80,136		44,226	35,910		
平均単価	101		102	100		
埼玉	792 80,136 101		432 44,226 102	360 35,910 100		
竹(観)	59	7	2	11	9	1
合計	256,305	32,550	1,890	66,885	25,305	6,300
平均単価	4,344	4,650	945	6,080	2,812	6,300
福島	2 10,500 5,250	2 10,500 5,250				
埼玉	5 40,950 8,190	3 9,450 3,150		2 31,500 15,750		
東京	3 15,225 5,075					
静岡	49 189,630 3,870	2 12,600 6,300	2 1,890 945	9 35,385 3,932	9 25,305 2,812	1 6,300 6,300
ガジュマル(観)	100			1	1	
合計	67,095			4,725	2,625	
平均単価	671			4,725	2,625	
岐阜	91 21,945 241					
静岡	9 45,150 5,017			1 4,725 4,725	1 2,625 2,625	
ベンジャミン(観)	88	1	15	61	2	2
合計	153,510	3,675	34,650	85,260	16,800	4,200
平均単価	1,744	3,675	2,310	1,398	8,400	2,100
福島	0 -3,675 0			0 -3,675 0		
東京	70 121,905 1,742		13 27,825 2,140	47 69,930 1,488	2 16,800 8,400	2 4,200 2,100
静岡	7 18,165 2,595	1 3,675 3,675	2 6,825 3,413	3 1,890 630		

9月	10月	11月	12月	1月	2月	3月
14: 108,360: 7,740:	7: 44,625: 6,375:	2: 12,600: 6,300:	2: 5,250: 2,625:	5: 19,950: 3,990:	16: 142,380: 8,899:	7: 27,930: 3,990:
12: 99,960: 8,330:	7: 44,625: 6,375:			5: 19,950: 3,990:	16: 142,380: 8,899:	7: 27,930: 3,990:
2: 8,400: 4,200:		2: 12,600: 6,300:	2: 5,250: 2,625:			
					4: 18,900: 4,725:	
					4: 18,900: 4,725:	
					10: 76,125: 7,613:	
					10: 76,125: 7,613:	
6: 29,400: 4,900:	6: 26,250: 4,375:	7: 32,025: 4,575:	6: 12,075: 2,013:		1: 5,250: 5,250:	3: 18,375: 6,125:
2: 11,550: 5,775:		1: 3,675: 3,675:				
4: 17,850: 4,463:	6: 26,250: 4,375:	6: 28,350: 4,725:	6: 12,075: 2,013:		1: 5,250: 5,250:	3: 18,375: 6,125:
6: 31,500: 5,250:		92: 28,245: 307:				
		91: 21,945: 241:				
6: 31,500: 5,250:		1: 6,300: 6,300:				
	6: 3,150: 525:					1: 5,775: 5,775:
	6: 3,150: 525:					
						1: 5,775: 5,775:

種別・出荷地	計	4月	5月	6月	7月	8月
ベンジャミン(観)	11			11		
愛知	17,115			17,115		
	1,556			1,556		
ロブスターゴム(観)	28			28		
合計	13,755			13,755		
平均単価	491			491		
東京	28			28		
	13,755			13,755		
	491			491		
ホンコンカポック(観)	151		34	53	43	3
合計	278,565		71,505	96,390	58,275	4,725
平均単価	1,845		2,103	1,819	1,355	1,575
静岡	151		34	53	43	3
	278,565		71,505	96,390	58,275	4,725
	1,845		2,103	1,819	1,355	1,575
その他ゴム(観)	76	1		57	16	
合計	35,700	1,050		26,460	5,040	
平均単価	470	1,050		464	315	
東京	23			22		
	6,825			5,775		
	297			263		
静岡	5	1		3		
	8,715	1,050		5,565		
	1,743	1,050		1,855		
愛知	48			32	16	
	20,160			15,120	5,040	
	420			473	315	
ポトス(観)	666	26	137	191	18	52
合計	394,517	13,860	58,485	112,875	7,560	20,843
平均単価	592	533	427	591	420	401
福島	205					50
	30,398					10,763
	148					215
茨城	139		50	50	18	
	63,924		20,685	23,520	7,560	
	460		414	470	420	
埼玉	9					
	49,350					
	5,483					
東京	76		7	42		2
	160,965		16,800	46,095		10,080
	2,118		2,400	1,098		5,040
愛知	237	26	80	99		
	89,880	13,860	21,000	43,260		
	379	533	263	437		
ペペロミヤ(観)	37			15		
合計	5,460			3,150		
平均単価	148			210		
東京	15			15		
	3,150			3,150		
	210			210		
静岡	22					
	2,310					
	105					
その他ツタ(観)	7	7				
合計	2,940	2,940				
平均単価	420	420				
千葉	7	7				
	2,940	2,940				
	420	420				
ドラセナ(観)	20		2	8		
合計	76,230		10,500	18,480		
平均単価	3,812		5,250	2,310		
東京	7		2	5		
	23,625		10,500	13,125		
	3,375		5,250	2,625		

9月	10月	11月	12月	1月	2月	3月
	9 20,475 2,275	9 27,195 3,022				
	9 20,475 2,275	9 27,195 3,022				
	1 1,050 1,050		1 2,100 2,100			
	1 1,050 1,050					
			1 2,100 2,100			
88 97,734 1,111	45 7,560 168	55 5,775 105		17 11,655 686	21 32,130 1,530	16 26,040 1,628
55 6,300 115	45 7,560 168	55 5,775 105				
16 6,384 399						5 5,775 1,155
				1 5,775 5,775	5 26,250 5,250	3 17,325 5,775
17 85,050 5,003						8 2,940 368
				16 5,880 368	16 5,880 368	
22 2,310 105						
22 2,310 105						
				10 47,250 4,725		

種別・出荷地	計	4月	5月	6月	7月	8月
ドラセナ(観)	10					
静岡	47,250					
	4,725					
愛知	3			3		
	5,355			5,355		
	1,785			1,785		
その他観葉植物	10,410	908	1,849	2,672	944	820
合計	4,690,105	207,228	733,237	1,061,803	431,078	348,306
平均単価	451	228	397	397	457	425
福島	176	1				
	8,841	-399				
	50	-399				
青森	1,140	60	60	180	120	180
	13,230	210	630	2,310	1,260	1,890
	12	4	11	13	11	11
茨城	562	30	168	40	116	84
	110,219	2,363	16,464	7,602	30,030	28,350
	196	79	98	190	259	338
栃木	84					
	2,646					
	32					
埼玉	2,616	630	659	634	132	26
	1,160,116	106,564	217,476	274,471	66,098	40,740
	443	169	330	433	501	1,567
千葉	43	12	3	4		14
	31,395	5,040	1,575	2,520		11,760
	730	420	525	630		840
東京	814	12	241	346	25	
	506,090	1,890	125,045	240,765	24,150	
	622	158	519	696	966	
岐阜	3,631	72	421	1,145	454	425
	894,149	16,485	123,270	204,855	134,873	105,861
	246	229	293	179	297	249
静岡	742	90	99	80	69	53
	1,699,711	70,539	182,595	226,905	164,167	132,300
	2,291	784	1,844	2,836	2,379	2,496
愛知	601		198	243	28	38
	259,172		66,182	102,375	10,500	27,405
	431		334	421	375	721
鹿児島	1	1				
	4,536	4,536				
	4,536	4,536				
さつき(庭)	150		150			
合計	55,125		55,125			
平均単価	368		368			
福島	150		150			
	55,125		55,125			
	368		368			
椿(庭)	42			26		
合計	64,575			47,250		
平均単価	1,538			1,817		
埼玉	42			26		
	64,575			47,250		
	1,538			1,817		
松(庭)	43,262					
合計	4,431,210					
平均単価	102					
福島	325					
	1,411,620					
	4,343					
茨城	41,350					
	2,812,005					
	68					
埼玉	89					
	5,460					
	61					

9月	10月	11月	12月	1月	2月	3月
				10 47,250 4,725		
1,073 441,525 411	1,009 396,617 393	419 274,199 654	159 230,160 1,448	101 150,938 1,494	195 262,763 1,348	261 152,251 583
15 1,575 105	48 -1,155 -24	24 1,260 53				88 7,560 86
240 2,520 11	180 2,520 14	60 630 11	60 1,260 21			
84 17,010 203	40 8,400 210					
	84 2,646 32					
53 59,115 1,115	149 126,158 847	114 42,588 374	3 14,385 4,795	56 33,023 590	118 128,153 1,086	42 51,345 1,223
2 6,300 3,150						8 4,200 525
106 39,375 371	81 61,215 756				3 13,650 4,550	
485 121,800 251	298 53,340 179	161 66,780 415	22 15,330 697	16 15,960 998	38 9,765 257	94 25,830 275
64 179,970 2,812	67 108,633 1,621	58 160,841 2,773	68 197,295 2,901	29 101,955 3,516	36 111,195 3,089	29 63,316 2,183
24 13,860 578	62 34,860 562	2 2,100 1,050	6 1,890 315			
	15 15,750 1,050		1 1,575 1,575			
	15 15,750 1,050		1 1,575 1,575			
			43,261 4,425,960 102	1 5,250 5,250		
			324 1,406,370 4,341	1 5,250 5,250		
			41,350 2,812,005 68			
			89 5,460 61			

種別・出荷地	計	4月	5月	6月	7月	8月
松(庭)	1,298					
千葉	175,350					
	135					
静岡	200					
	26,775					
	134					
ツゲ(庭)	118			5	35	
合計	129,570			36,750	47,775	
平均単価	1,098			7,350	1,365	
埼玉	83			5		
	81,795			36,750		
	985			7,350		
千葉	35				35	
	47,775				47,775	
	1,365				1,365	
その他花木庭木	28,714	24	50	178	2	
合計	4,428,627	1,008	36,960	167,790	2,835	
平均単価	154	42	739	943	1,418	
福島	6			2		
	2,520			1,365		
	420			683		
茨城	16,036		36			
	2,119,950		6,930			
	132		193			
埼玉	225	24	14	6	2	
	203,322	1,008	30,030	5,775	2,835	
	904	42	2,145	963	1,418	
千葉	12,442			170		
	2,096,745			160,650		
	169			945		
東京	5					
	6,090					
	1,218					
デージー(苗)	1,604	360	240			
合計	48,090	7,560	6,300			
平均単価	30	21	26			
福島	528	240	240			
	12,390	5,040	6,300			
	23	21	26			
山形	476					
	13,524					
	28					
茨城	600	120				
	22,176	2,520				
	37	21				
マリーゴールド(苗)	11,572	1,096	4,080	5,202	1,128	
合計	488,471	49,644	161,973	229,520	42,714	
平均単価	42	45	40	44	38	
福島	5,944	760	3,216	1,968		
	197,421	28,980	114,093	54,348		
	33	38	35	28		
山形	96			96		
	3,024			3,024		
	32			32		
茨城	4,548	48	576	2,922	936	
	231,830	2,520	33,516	160,556	30,618	
	51	53	58	55	33	
栃木	312			120	192	
	19,152			7,056	12,096	
	61			59	63	
埼玉	144	48		96		
	8,568	4,032		4,536		
	60	84		47		
東京	528	240	288			
	28,476	14,112	14,364			
	54	59	50			

9月	10月	11月	12月	1月	2月	3月
			1,298			
			175,350			
			135			
			200			
			26,775			
			134			
	60	18				
	34,650	10,395				
	578	578				
	60	18				
	34,650	10,395				
	578	578				
2	48	72	28,335			3
3,150	49,455	64,050	4,094,454			8,925
1,575	1,030	890	145			2,975
	4					
	1,155					
	289					
			16,000			
			2,113,020			
			132			
2	44	18	112			3
3,150	48,300	22,575	80,724			8,925
1,575	1,098	1,254	721			2,975
		53	12,219			
		38,325	1,897,770			
		723	155			
		1	4			
		3,150	2,940			
		3,150	735			
		140		168		696
		4,998		5,586		23,646
		36		33		34
						48
						1,050
						22
		140		168		168
		4,998		5,586		2,940
		36		33		18
						480
						19,656
						41
66						
4,620						
70						
66						
4,620						
70						

種別・出荷地	計	4月	5月	6月	7月	8月
サルビア(苗)	4,303	340	899	2,560	480	
合計	215,250	9,219	49,392	128,667	24,948	
平均単価	50	27	55	50	52	
福島	1,388 52,647 38	140 3,969 28		840 28,266 34	408 20,412 50	
茨城	1,780 89,397 50		532 18,963 36	1,176 65,898 56	72 4,536 63	
栃木	140 6,321 45			140 6,321 45		
埼玉	360 18,165 50	200 5,250 26	160 12,915 81			
千葉	491 35,490 72		207 17,514 85	260 14,952 58		
東京	84 8,820 105			84 8,820 105		
愛知	60 4,410 74			60 4,410 74		
パンジー(苗)	37,802	2,568				
合計	1,511,202	108,738				
平均単価	40	42				
福島	20,886 922,446 44	2,568 108,738 42				
山形	3,536 115,122 33					
茨城	11,700 362,628 31					
千葉	1,680 111,006 66					
アサガオ(苗)	140			140		
合計	5,880			5,880		
平均単価	42			42		
福島	140 5,880 42			140 5,880 42		
ペコニア(苗)	14,500	652	5,652	5,748	1,824	432
合計	559,881	17,808	190,974	263,970	55,629	17,388
平均単価	39	27	34	46	30	40
福島	6,456 216,384 34	480 10,080 21	3,216 90,006 28	2,760 116,298 42		
茨城	6,624 270,081 41	72 2,268 32	1,824 72,198 40	2,616 130,158 50	1,680 48,069 29	432 17,388 40
栃木	576 21,840 38		276 8,862 32	300 12,978 43		
埼玉	20 1,260 63	20 1,260 63				
千葉	528 30,870 58		312 18,774 60	72 4,536 63	144 7,560 53	
東京	296 19,446 66	80 4,200 53	24 1,134 47			

9月	10月	11月	12月	1月	2月	3月
		24 3,024 126				
		24 3,024 126				
1,368; 55,188; 40;	7,666; 401,142; 52;	11,816; 567,945; 48;	5,960; 181,272; 30;	1,008; 47,628; 47;	2,324; 60,039; 26;	5,092; 89,250; 18;
1,368; 55,188; 40;	5,442; 281,736; 52;	6,456; 349,146; 54;	2,700; 76,419; 28;	480; 22,680; 47;		1,872; 28,539; 15;
	432; 22,680; 53;	816; 35,280; 43;	864; 26,586; 31;	528; 24,948; 47;		896; 5,628; 6;
	1,120; 47,334; 42;	3,536; 121,905; 34;	2,396; 78,267; 33;		2,324; 60,039; 26;	2,324; 55,083; 24;
	672; 49,392; 74;	1,008; 61,614; 61;				
192; 14,112; 74;						
192; 14,112; 74;						

種別・出荷地	計	4月	5月	6月	7月	8月
その他花苗	86,286	7,960	14,652	18,337	3,541	1,124
合計	4,297,556	331,401	675,445	1,146,809	182,690	56,448
平均単価	50	42	46	63	52	50
福島	28,740 1,035,972 36	2,016 62,832 31	7,700 250,257 33	4,012 172,620 43	1,428 64,512 45	
岩手	120 15,120 126			120 15,120 126		
山形	5,049 207,134 41		100 7,980 80	533 36,509 68		
茨城	20,266 748,819 37	2,896 111,657 39	1,868 80,178 43	2,389 104,528 44	797 37,160 47	1,008 46,620 46
栃木	11,540 751,316 65	764 43,932 58	2,432 173,797 71	6,092 392,404 64	208 12,516 60	
埼玉	1,080 34,020 32	756 21,294 28	84 2,646 32	240 10,080 42		
千葉	14,800 1,173,228 79	856 49,308 58	1,404 108,234 77	2,716 229,194 84	744 45,108 61	
東京	2,117 171,402 81	672 42,378 63	204 8,505 42	1,001 102,879 103		
静岡	1,060 42,672 40		500 21,924 44	440 18,228 41	120 2,520 21	
愛知	1,514 117,873 78		360 21,924 61	794 65,247 82	244 20,874 86	116 9,828 85
野菜苗	22,756	56	10,530	11,168	888	
合計	808,962	2,646	472,164	306,768	26,292	
平均単価	36	47	45	27	30	
福島	15,988 582,939 36		6,162 311,493 51	9,076 249,060 27	720 22,176 31	
茨城	2,682 93,324 35		1,310 59,220 45	1,372 34,104 25		
栃木	2,632 107,205 41	56 2,646 47	2,020 85,071 42	388 15,372 40	168 4,116 25	
埼玉	1,038 16,380 16		1,038 16,380 16			
千葉	280 5,250 19			280 5,250 19		
東京	24 1,512 63			24 1,512 63		
静岡	112 2,352 21			28 1,470 53		
苗木	870	112	145	309		
合計	128,499	9,408	60,983	23,048		
平均単価	148	84	421	75		
福島	6 3,465 578					
茨城	310 59,377 192		73 46,619 639	237 12,758 54		

9月	10月	11月	12月	1月	2月	3月
2,624; 168,630; 64	8,452; 504,042; 60	13,500; 669,879; 50	5,430; 150,549; 28	1,320; 41,580; 32	4,004; 177,576; 44	5,342; 192,507; 36
240; 15,120; 63	3,240; 165,312; 51	3,400; 130,200; 38	3,048; 80,304; 26	1,080; 34,020; 32	936; 29,946; 32	1,640; 30,849; 19
56; 2,352; 42	96; 5,292; 55	2,896; 114,534; 40	726; 27,846; 38	240; 7,560; 32		402; 5,061; 13
1,560; 75,516; 48	1,584; 74,214; 47	2,332; 84,609; 36	1,456; 36,813; 25		2,156; 45,318; 21	2,220; 52,206; 24
228; 22,554; 99	640; 45,696; 71	856; 53,256; 62	200; 5,586; 28			120; 1,575; 13
348; 38,976; 112	2,892; 213,528; 74	3,968; 283,752; 72			912; 102,312; 112	960; 102,816; 107
192; 14,112; 74		48; 3,528; 74				
		84; 882; 11				30; 210; 7
						30; 210; 7
		84; 882; 11				
90; 13,703; 152	62; 6,405; 103	144; 9,072; 63	8; 5,880; 735			
	6; 3,465; 578					

種別・出荷地	計	4月	5月	6月	7月	8月
苗木	48			48		
栃木	1,050			1,050		
	22			22		
埼玉	192	112	72			
	29,652	9,408	14,364			
	154	84	200			
東京	234					
	22,775					
	97					
静岡	56					
	2,940					
	53					
愛知	24			24		
	9,240			9,240		
	385			385		
その他苗木	373					
合計	13,388					
平均単価	36					
福島	313					
	9,293					
	30					
千葉	60					
	4,095					
	68					
その他球根	2,646	550	300			
合計	133,508	23,625	22,050			
平均単価	50	43	74			
茨城	1,550	550				
	64,575	23,625				
	42	43				
新潟	730					
	19,163					
	26					
静岡	366		300			
	49,770		22,050			
	136		74			
その他加工品	520					
合計	109,200					
平均単価	210					
福島	-20					
	-4,200					
	210					
大阪	540					
	113,400					
	210					

9月	10月	11月	12月	1月	2月	3月
			8 5,880 735			
90 13,703 152		144 9,072 63				
	56 2,940 53					
	280 3,990 14				60 4,095 68	33 5,303 161
	280 3,990 14					33 5,303 161
					60 4,095 68	
	300 7,875 26	430 11,288 26	66 27,720 420			1,000 40,950 41
						1,000 40,950 41
	300 7,875 26	430 11,288 26				
			66 27,720 420			
520 109,200 210						
-20 -4,200 210						
540 113,400 210						

市の魚 めひかり
(平成 13 年 10 月 1 日制定)



市制施行 35 周年を記念し、本市の水産物のイメージアップと消費拡大を図るために制定されました。
標準和名は「アオメエソ」といい、目が非常に大きく青緑色に光ることから、通称「目光＝めひかり」と呼ばれています。