

花 き 部

1. 平成 22 年度 概 況

1. 総 取 扱 高

本年度は、春の降雪や夏の酷暑による花の生育の遅れ、取扱数量の減少に伴う単価の上昇、また、東日本大震災に伴う諸々の影響が原因し、総取扱数量は 13,129,582 本/鉢/個で前年度対比 87.7%、総取扱金額は 851,608,553 円で前年度対比 95.3%となった。

一ヶ月平均取扱数量は 1,094,132 本/鉢/個で、最高は 8 月の 1,695,382 本/鉢/個、最低は 3 月の 787,967 本/鉢/個であった。

本年度の開市日数は 285 日であり、一日平均取扱数量は 46,069 本/鉢/個、最高は 8 月 9 日の 342,278 本/鉢/個で、最低は 10 月 7 日の 9,025 本/鉢/個であった。また、一日平均取扱金額は 2,988,100 円で、最高は 8 月 9 日の 25,740,881 円、最低は 3 月 28 日の 1,200,885 円であった。

種別取扱数量では、切り花は 12,415,850 本で前年度対比 87.7%、鉢物は 255,266 鉢で前年度対比 89.4%、観葉植物は 18,521 鉢で前年度対比 98.4%、花木・庭木は 97,016 鉢で前年度対比 77.6%、苗物は 329,296 本で前年度対比 89.0%、球根・種子は 11,633 個で前年度対比 95.0%となっている。

また、種別取扱金額では、切り花は 721,983,720 円で前年度対比 96.0%、鉢物は 94,980,002 円で前年度対比 92.6%、観葉植物は 7,258,873 円で前年度対比 83.2%、花木・庭木は 9,255,048 円で前年度対比 95.5%、苗物は 17,458,353 円で前年度対比 90.8%、球根・種子は 651,557 円で前年度対比 83.0%となっている。

2. 出荷地別取扱状況

順位	取扱数量		取扱金額	
	出荷地	割合	出荷地	割合
1	愛知	17.7	愛知	19.8
2	福島	16.6	福島	16.8
3	千葉	7.7	茨城	7.6
4	沖縄	7.3	静岡	6.1
5	茨城	7.2	千葉	5.9
6	東南アジア	6.3	東南アジア	5.4
7	静岡	5.7	埼玉	4.6
8	東京	3.3	沖縄	4.6
9	コロンビア	2.5	岩手	2.6
10	岩手	2.2	山形	2.4
11	鹿児島	2.1	栃木	2.3
12	長野	2.1	長野	2.3
13	タイ	1.8	東京	2.0
14	埼玉	1.7	新潟	2.0
15	大阪	1.5	高知	1.9
	計	85.7	計	86.3

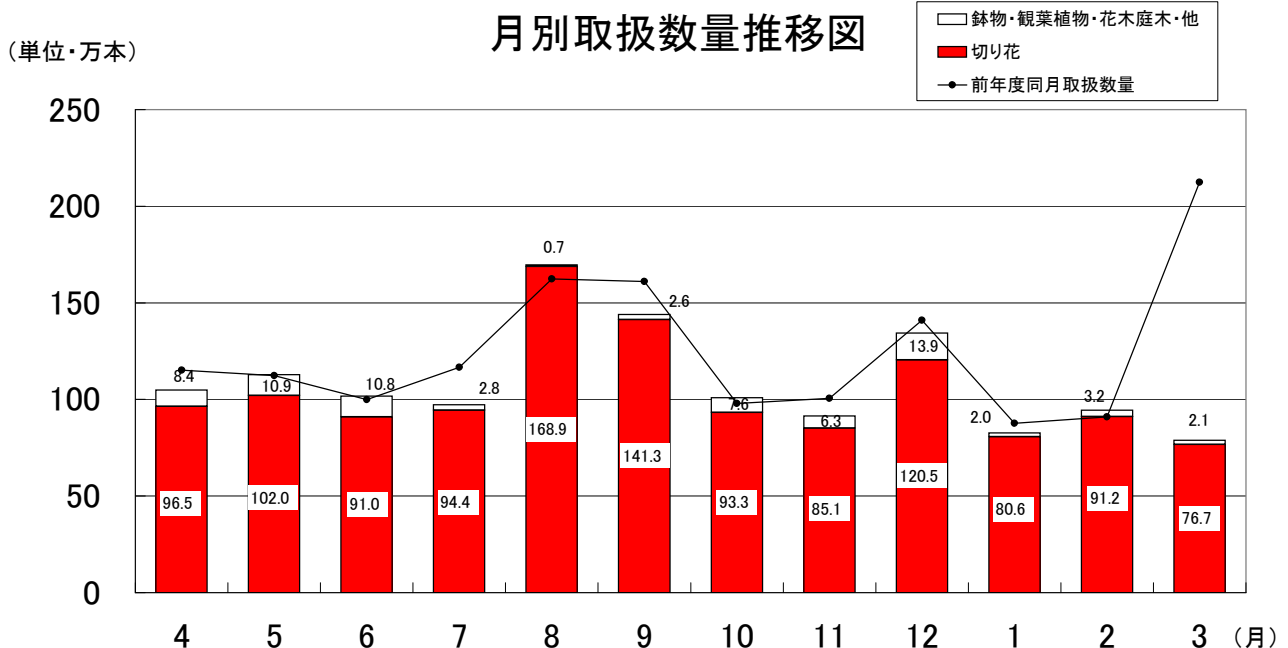
3. 本/鉢/個当たりの平均単価

本年度の総平均価格は 65 円で前年度対比 108.3%、種別にみると切り花は 58 円で前年度対比 109.4%、鉢物は 372 円で前年度対比 103.3%、観葉植物は 392 円で前年度対比 84.5%、花木・庭木は 95 円で前年度対比 123.4%、苗物は 53 円で前年度対比 101.9%、球根・種子は 56 円で前年度対比 112.0%となっている。

2. 取 扱

(1)総括表

区 分	総 計	4 月	5 月	6 月	7 月	8 月
開市日数	285 日	26 日	26 日	26 日	22 日	21 日
総 計	13,129,582	1,049,226	1,129,631	1,018,299	971,918	1,695,382
	851,608,553	67,737,143	72,416,584	72,170,464	61,933,504	103,427,226
一日平均取扱高	46,069	40,355	43,447	39,165	44,178	80,732
	2,988,100	2,605,275	2,785,253	2,775,787	2,815,159	4,925,106
平均単価	65	65	64	71	64	61
切り花	12,415,850	965,141	1,020,498	909,844	944,316	1,688,720
	721,983,720	51,800,786	53,922,890	57,509,188	55,047,561	100,413,159
平均単価	58	54	53	63	58	59
鉢 物	255,266	32,326	32,218	31,539	14,622	5,185
	94,980,002	11,669,113	13,492,438	9,627,156	5,775,021	2,789,136
平均単価	372	361	419	305	395	538
観葉植物	18,521	2,423	2,738	4,045	1,654	536
	7,258,873	1,362,754	890,568	1,381,989	723,524	198,030
平均単価	392	562	325	342	437	369
花木庭木	97,016	22	202	179	5	
	9,255,048	390,180	114,818	148,050	13,650	
平均単価	95	17,735	568	827	2,730	
苗木	329,296	47,214	73,575	72,692	9,321	941
	17,458,353	2,390,410	3,962,270	3,504,081	352,748	26,901
平均単価	53	51	54	48	38	29
球根種子	11,633	2,100	400			
	651,557	123,900	33,600			
平均単価	56	59	84			
その他	2,000				2,000	
	21,000				21,000	
平均単価	11				11	



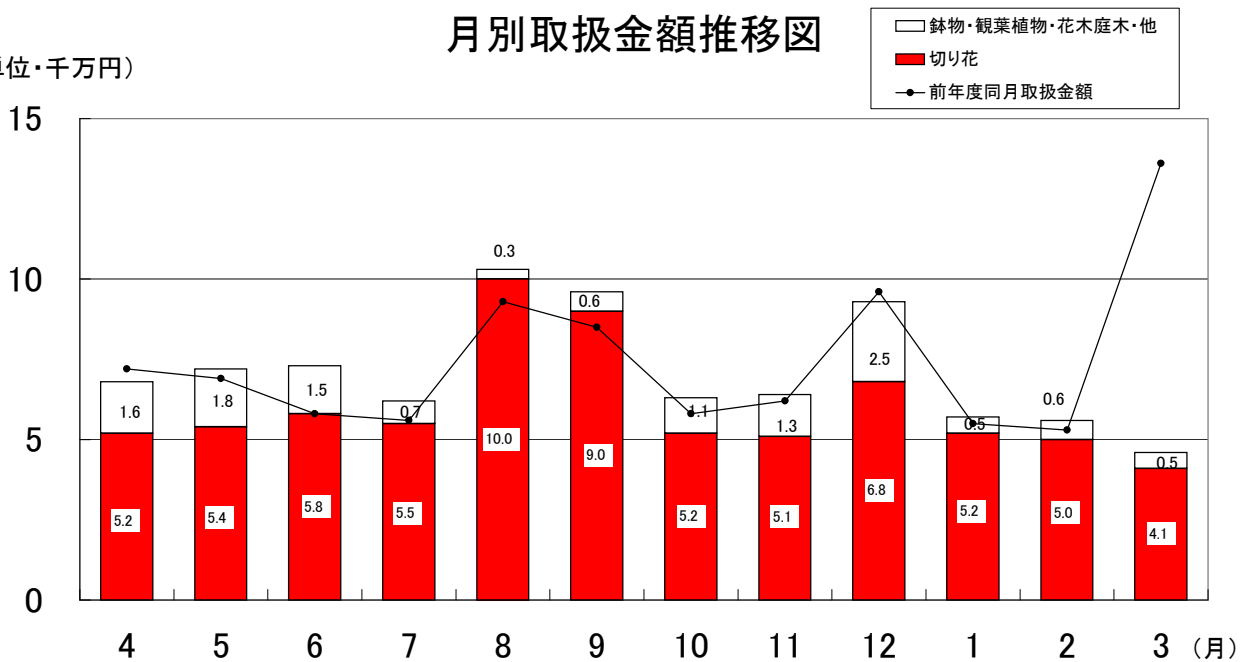
概 況

単位 上段：数量＝本・鉢・個
下段：金額＝円

9 月	10 月	11 月	12 月	1 月	2 月	3 月
21 日	26 日	26 日	25 日	19 日	20 日	27 日
1,439,206	1,009,069	914,096	1,344,204	826,636	943,948	787,967
96,118,922	62,796,148	63,775,586	92,906,153	56,234,540	55,832,579	46,259,704
68,534	38,810	35,158	53,768	43,507	47,197	29,184
4,577,092	2,415,236	2,452,907	3,716,246	2,959,713	2,791,629	1,713,322
67	62	70	69	68	59	59
1,412,803	932,629	851,008	1,205,134	806,248	912,432	767,077
89,837,391	51,879,244	50,781,698	67,922,210	51,687,242	49,816,918	41,365,433
64	56	60	56	64	55	54
16,351	22,292	27,094	29,722	13,146	17,617	13,154
5,300,841	7,166,051	9,933,767	15,765,940	3,958,857	5,172,563	4,329,119
324	321	367	530	301	294	329
2,071	1,041	1,078	856	461	1,353	265
657,321	584,262	532,886	248,094	222,915	314,969	141,561
317	561	494	290	484	233	534
	247	344	95,870	95	4	48
	73,395	150,056	8,271,344	52,920	24,045	16,590
	297	436	86	557	6,011	346
7,981	45,877	33,842	12,422	6,620	11,922	6,889
323,369	2,805,842	2,286,879	681,765	290,682	492,366	341,040
41	61	68	55	44	41	50
	6,983	730	200	66	620	534
	287,354	90,300	16,800	21,924	11,718	65,961
	41	124	84	332	19	124

月別取扱金額推移図

(単位・千万円)



(2)県内・県外別取扱高表

区 分		総 計	4 月	5 月	6 月	7 月	8 月
切り花	県内	1,925,440	51,435	68,583	122,342	202,659	657,027
		111,483,873	3,077,818	4,784,362	8,416,249	11,441,934	33,009,144
	県外	10,490,410	913,706	951,915	787,502	741,657	1,031,693
		610,499,847	48,722,968	49,138,528	49,092,939	43,605,627	67,404,015
鉢物	県内	73,725	8,231	10,233	6,096	4,194	1,289
		20,854,745	2,340,303	3,875,109	1,080,429	400,355	199,878
	県外	181,541	24,095	21,985	25,443	10,428	3,896
		74,125,257	9,328,810	9,617,329	8,546,727	5,374,666	2,589,258
観葉植物	県内	1,455	567	168	200	140	32
		132,195	33,285	5,292	6,090	2,205	15,855
	県外	17,066	1,856	2,570	3,845	1,514	504
		7,126,678	1,329,469	885,276	1,375,899	721,319	182,175
花木庭木	県内	497	7	26	30		
		1,950,743	17,850	3,308	9,450		
	県外	96,519	15	176	149	5	
		7,304,305	372,330	111,510	138,600	13,650	
苗物	県内	175,480	22,506	42,327	35,106	4,814	480
		8,622,885	996,303	2,083,473	1,544,183	172,872	11,088
	県外	153,816	24,708	31,248	37,586	4,507	461
		8,835,468	1,394,107	1,878,797	1,959,898	179,876	15,813
球根種子	県内	0					
		0					
	県外	11,633	2,100	400			
		651,557	123,900	33,600			
その他	県内	0					
		0					
	県外	2,000				2,000	
		21,000				21,000	
総計	県内	2,176,597	82,746	121,337	163,774	211,807	658,828
		143,044,441	6,465,559	10,751,544	11,056,401	12,017,366	33,235,965
	県外	10,952,985	966,480	1,008,294	854,525	760,111	1,036,554
		708,564,112	61,271,584	61,665,040	61,114,063	49,916,138	70,191,261
総合計		13,129,582	1,049,226	1,129,631	1,018,299	971,918	1,695,382
		851,608,553	67,737,143	72,416,584	72,170,464	61,933,504	103,427,226

単位 上段：数量＝本・鉢・個
下段：金額＝円

9月	10月	11月	12月	1月	2月	3月
506,658	126,879	34,266	49,656	28,467	41,018	36,450
28,532,312	6,778,989	2,974,435	5,694,035	2,777,765	2,997,582	999,248
906,145	805,750	816,742	1,155,478	777,781	871,414	730,627
61,305,079	45,100,255	47,807,263	62,228,175	48,909,477	46,819,336	40,366,185
3,920	4,959	6,816	9,418	5,630	7,295	5,644
787,542	1,271,309	2,594,634	5,189,604	908,250	1,185,020	1,022,312
12,431	17,333	20,278	20,304	7,516	10,322	7,510
4,513,299	5,894,742	7,339,133	10,576,336	3,050,607	3,987,543	3,306,807
	13		14		293	28
	37,800	-525	23,730		7,287	1,176
2,071	1,028	1,078	842	461	1,060	237
657,321	546,462	533,411	224,364	222,915	307,682	140,385
	85		348	1		
	26,775		1,880,760	12,600		
	162	344	95,522	94	4	48
	46,620	150,056	6,390,584	40,320	24,045	16,590
3,371	34,264	20,450	3,299	1,491	5,288	2,084
78,173	1,915,326	1,358,910	153,153	71,537	172,746	65,121
4,610	11,613	13,392	9,123	5,129	6,634	4,805
245,196	890,516	927,969	528,612	219,145	319,620	275,919
	6,983	730	200	66	620	534
	287,354	90,300	16,800	21,924	11,718	65,961
513,949	166,200	61,532	62,735	35,589	53,894	44,206
29,398,027	10,030,199	6,927,454	12,941,282	3,770,152	4,362,635	2,087,857
925,257	842,869	852,564	1,281,469	791,047	890,054	743,761
66,720,895	52,765,949	56,848,132	79,964,871	52,464,388	51,469,944	44,171,847
1,439,206	1,009,069	914,096	1,344,204	826,636	943,948	787,967
96,118,922	62,796,148	63,775,586	92,906,153	56,234,540	55,832,579	46,259,704

(3)委託・買付別取扱高表

区 分		総 計	4 月	5 月	6 月	7 月	8 月
切り花	委託	10,755,901	860,583	873,615	720,883	754,577	1,501,381
		581,378,343	43,096,104	42,549,685	42,168,714	40,888,495	84,651,162
	買付	1,659,949	104,558	146,883	188,961	189,739	187,339
		140,605,377	8,704,682	11,373,205	15,340,474	14,159,066	15,761,997
鉢物	委託	235,580	29,123	28,270	27,750	14,403	5,178
		81,692,292	9,619,586	11,008,946	7,505,946	5,058,711	2,760,471
	買付	19,686	3,203	3,948	3,789	219	7
		13,287,710	2,049,527	2,483,492	2,121,210	716,310	28,665
観葉植物	委託	17,363	2,226	2,570	3,673	1,591	533
		5,678,118	1,152,995	667,180	1,123,479	488,849	182,280
	買付	1,158	197	168	372	63	3
		1,580,755	209,759	223,388	258,510	234,675	15,750
花木庭木	委託	96,775	22	201	178	5	0
		9,191,617	390,180	112,508	144,900	13,650	0
	買付	241	0	1	1	0	0
		63,431	0	2,310	3,150	0	0
苗物	委託	324,386	45,935	72,311	71,605	9,321	941
		16,799,351	2,239,892	3,720,024	3,373,671	352,748	26,901
	買付	4,910	1,279	1,264	1,087	0	0
		659,002	150,518	242,246	130,410	0	0
球根種子	委託	11,633	2,100	400	0	0	0
		651,557	123,900	33,600	0	0	0
	買付	0	0	0	0	0	0
		0	0	0	0	0	0
その他	委託	2,000	0	0	0	2,000	0
		21,000	0	0	0	21,000	0
	買付	0	0	0	0	0	0
		0	0	0	0	0	0
総計	委託	11,443,638	939,989	977,367	824,089	781,897	1,508,033
		695,412,278	56,622,657	58,091,943	54,316,710	46,823,453	87,620,814
	買付	1,685,944	109,237	152,264	194,210	190,021	187,349
		156,196,275	11,114,486	14,324,641	17,853,754	15,110,051	15,806,412
総合計		13,129,582	1,049,226	1,129,631	1,018,299	971,918	1,695,382
		851,608,553	67,737,143	72,416,584	72,170,464	61,933,504	103,427,226

単位 上段：数量＝本・鉢・個
下段：金額＝円

9 月	10 月	11 月	12 月	1 月	2 月	3 月
1,218,841	805,602	750,929	1,101,356	692,642	811,145	664,347
73,119,333	40,455,485	40,478,348	58,818,353	41,396,271	40,972,558	32,783,835
193,962	127,027	100,079	103,778	113,606	101,287	102,730
16,718,058	11,423,759	10,303,350	9,103,857	10,290,971	8,844,360	8,581,598
16,338	20,238	24,828	27,368	12,996	17,359	11,729
5,233,746	5,676,017	8,539,881	14,366,132	3,818,766	4,820,393	3,283,697
13	2,054	2,266	2,354	150	258	1,425
67,095	1,490,034	1,393,886	1,399,808	140,091	352,170	1,045,422
2,049	955	906	844	461	1,292	263
568,071	359,142	287,333	185,619	222,915	301,844	138,411
22	86	172	12	0	61	2
89,250	225,120	245,553	62,475	0	13,125	3,150
0	215	201	95,806	95	4	48
0	66,675	123,375	8,246,774	52,920	24,045	16,590
0	32	143	64	0	0	0
0	6,720	26,681	24,570	0	0	0
7,981	45,637	33,170	12,290	6,620	11,922	6,653
323,369	2,785,682	2,202,837	666,813	290,682	492,366	324,366
0	240	672	132	0	0	236
0	20,160	84,042	14,952	0	0	16,674
0	6,983	730	200	66	620	534
0	287,354	90,300	16,800	21,924	11,718	65,961
0	0	0	0	0	0	0
0	0	0	0	0	0	0
0	0	0	0	0	0	0
0	0	0	0	0	0	0
0	0	0	0	0	0	0
0	0	0	0	0	0	0
1,245,209	879,630	810,764	1,237,864	712,880	842,342	683,574
79,244,519	49,630,355	51,722,074	82,300,491	45,803,478	46,622,924	36,612,860
193,997	129,439	103,332	106,340	113,756	101,606	104,393
16,874,403	13,165,793	12,053,512	10,605,662	10,431,062	9,209,655	9,646,844
1,439,206	1,009,069	914,096	1,344,204	826,636	943,948	787,967
96,118,922	62,796,148	63,775,586	92,906,153	56,234,540	55,832,579	46,259,704

3 . 種 別 ・ 出 荷

種別 出荷地別	合計		切 花		鉢 物		その他	
	数 量	金 額	数 量	金 額	数 量	金 額	数 量	金 額
福島	2,176,597	143,044,435	1,925,440	111,483,871	73,725	20,854,743	177,432	10,705,821
北海道	61,410	4,402,645	61,410	4,402,645				
青森	35,970	1,332,335	6,795	187,950	25,347	1,101,062	3,828	43,323
岩手	295,040	21,765,114	293,781	20,372,930	1,259	1,392,185		
宮城	1,844	135,324	340	40,110	720	42,588	784	52,626
秋田	650	93,870	650	93,870				
山形	195,203	20,698,367	176,779	17,758,818	15,956	2,815,250	2,468	124,299
茨城	943,464	64,333,595	740,904	39,810,572	41,807	16,263,870	160,753	8,259,153
栃木	166,270	19,634,202	124,944	9,887,819	18,685	8,529,864	22,641	1,216,520
群馬	89,624	8,068,436	89,624	8,068,436				
埼玉	226,718	39,210,980	172,171	9,541,728	38,145	25,814,744	16,402	3,854,508
千葉	1,007,468	49,986,269	953,204	41,060,145	5,033	4,034,825	49,231	4,891,299
東京	435,097	16,673,783	434,238	15,750,623	442	776,580	417	146,580
神奈川	3,061	914,445	2,710	255,150	351	659,295		
新潟	149,486	16,626,246	133,632	15,249,570	7,163	1,023,141	8,691	353,535
富山								
石川	3,400	253,050	3,400	253,050				
福井								
山梨	50,007	3,843,851	50,003	3,817,601	4	26,250		
長野	275,952	19,227,569	275,148	14,629,556	804	4,598,013		
岐阜	14,314	2,684,451			10,224	1,462,031	4,090	1,222,421
静岡	749,532	52,125,497	732,454	45,690,971	11,154	4,172,826	5,924	2,261,700
愛知	2,322,471	168,673,922	2,313,631	167,073,879	3,506	906,423	5,334	693,620
三重	85	116,025			85	116,025		
滋賀								
京都	28,580	1,165,605	28,500	1,147,335	20	3,780	60	14,490
大阪	202,598	11,726,453	202,098	11,621,453	500	105,000		
兵庫	1,680	82,950	1,680	82,950				
奈良	10,604	228,249	10,604	228,249				
和歌山	184,163	10,090,731	184,163	10,090,731				
鳥取								
島根	200	25,305	200	25,305				
岡山	336	281,505			336	281,505		
広島								
山口								
徳島	4,540	576,272	4,540	576,272				
香川	3,130	196,665	3,130	196,665				
愛媛	1,900	314,633	1,900	314,633				
高知	104,916	15,984,623	104,916	15,984,623				
福岡	4,350	222,338	4,350	222,338				

地別取扱高表

単位：本/鉢/個・円

種別 出荷地別	合計		切花		鉢物		その他	
	数量	金額	数量	金額	数量	金額	数量	金額
佐賀	18,546	399,698	18,546	399,698				
長崎	240	32,550	240	32,550				
熊本	69,955	7,869,514	69,955	7,869,514				
大分	97,865	3,337,058	97,865	3,337,058				
宮崎	139,040	3,259,893	139,040	3,259,893				
鹿児島	279,742	12,749,478	279,365	11,987,808			377	761,670
沖縄	954,804	38,873,289	954,770	38,830,029			34	43,260
アメリカ	102,680	2,230,515	102,680	2,230,515				
中南米	360	34,440	360	34,440				
コロンビア	331,558	15,414,714	331,558	15,414,714				
ベトナム	1,200	20,475	1,200	20,475				
インドネシア	3,720	36,540	3,720	36,540				
台湾	116,526	9,071,202	116,526	9,071,202				
韓国	75,916	3,907,670	75,916	3,907,670				
中国	96,134	3,117,660	96,134	3,117,660				
東南アジア	830,603	46,141,153	830,603	46,141,153				
タイ	235,341	8,864,079	235,341	8,864,079				
ニュージーランド	5,575	350,123	5,575	350,123				
オーストラリア	3,383	162,530	3,383	162,530				
オランダ	6,370	474,443	6,370	474,443				
イスラエル	400	8,400	400	8,400				
エクアドル	6,464	383,985	6,464	383,985				
南アフリカ	2,500	129,413	2,500	129,413				
総計	13,129,582	851,608,551	12,415,850	721,983,731	255,266	94,979,997	458,466	34,644,824
平均単価		65		58		372		76

4.品目別取扱高順位表

(切り花)

数量 順位	品 目	数量(本)	比率(%)	金額 順位	金 額	比率(%)	平均単価
1	大 菊 計	3,021,420	24.3	1	208,442,735	28.9	69
2	ス プ レ 菊	1,317,630	10.6	2	79,558,007	11.0	60
3	カ ネ 計	1,211,308	9.8	4	49,570,826	6.9	41
4	小 菊	1,176,327	9.5	5	44,519,496	6.2	38
5	バ ラ 計	588,476	4.7	6	34,260,686	4.7	58
6	ラ ン 計	436,129	3.5	7	33,280,837	4.6	76
7	百 合 計	343,887	2.8	3	54,953,252	7.6	160
8	り ん ど う	310,745	2.5	12	13,320,080	1.8	43
9	トルコキキョウ	279,703	2.3	8	27,868,670	3.9	100
10	ス タ チ ス	265,770	2.1	10	14,529,496	2.0	55
11	ス イ ト ピ	254,325	2.0	14	6,299,501	0.9	25
12	ガ ベ ラ	246,718	2.0	15	6,183,119	0.9	25
13	か す み 草	175,352	1.4	11	13,676,408	1.9	78
14	フェニックス(葉)	161,680	1.3	17	3,573,413	0.5	22
15	ス ト ッ ク	103,975	0.8	13	7,113,157	1.0	68
16	榊 (枝)	97,947	0.8	9	17,997,651	2.5	184
17	ス ナ ッ プ	85,075	0.7	18	3,501,435	0.5	41
18	ア ス タ	77,216	0.6	16	4,315,868	0.6	56
19	ケ イ ト ウ	68,583	0.6	22	2,546,366	0.4	37
20	柳 (枝) 計	65,631	0.5	20	2,794,024	0.4	43
21	チュ リ ッ プ	61,020	0.5	19	3,295,163	0.5	54
22	ソ テ ツ (葉)	57,990	0.5	24	2,211,930	0.3	38
23	フ リ ジ ア	54,070	0.4	25	2,141,370	0.3	40
24	グ ラ ジ オ ラ ス	49,796	0.4	21	2,601,984	0.4	52
25	カ ラ	46,385	0.4	23	2,281,771	0.3	49
26	き ん せ ん か	44,140	0.4	29	1,274,805	0.2	29
27	な で し こ	38,581	0.3	34	1,024,070	0.1	27
28	ア イ リ ス	35,580	0.3	32	1,146,548	0.2	32
29	水 仙	28,315	0.2	33	1,043,753	0.1	37

(切り花)

数量 順位	品 目	数量(本)	比率(%)	金額 順位	金 額	比率(%)	平均単価
30	葉 ラ ン (葉)	26,197	0.2	39	538,388	0.1	21
31	ア ン ス リ ュ ム	20,581	0.2	26	1,450,838	0.2	70
32	リ ヤ ト リ ス	19,940	0.2	40	528,444	0.1	27
33	な の は な	17,968	0.1	43	344,526	0.0	19
34	し ゃ く や く	17,865	0.1	27	1,361,535	0.2	76
35	菖 蒲	17,230	0.1	36	816,459	0.1	47
36	ド ウ ダ ン (枝)	13,253	0.1	31	1,161,899	0.2	88
37	ダ リ ア	12,134	0.1	35	942,554	0.1	78
38	ス ト レ チ ア	8,961	0.1	28	1,278,491	0.2	143
39	南 天 (枝)	7,307	0.1	41	494,760	0.1	68
40	ポ ピ	7,100	0.1	52	59,430	0.0	8
41	桃 (枝)	7,031	0.1	30	1,184,295	0.2	168
42	マ ガ レ ッ ト	5,210	0.0	44	276,938	0.0	53
43	み や こ わ す れ	4,600	0.0	51	74,550	0.0	16
44	ブ バ ル ジ ア	4,550	0.0	48	206,063	0.0	45
45	ユ カ リ (枝)	4,019	0.0	45	226,328	0.0	56
46	桜 (枝)	3,502	0.0	38	717,413	0.1	205
47	ボ ケ (枝)	3,287	0.0	42	403,830	0.1	123
48	エ ニ シ ダ (枝)	3,120	0.0	50	101,141	0.0	32
49	ア カ シ ア (枝)	2,804	0.0	47	208,110	0.0	74
50	梅 (枝)	2,791	0.0	37	759,229	0.1	272
51	ツ ツ ジ (枝)	1,590	0.0	49	181,650	0.0	114
52	椿 (枝)	1,463	0.0	46	212,625	0.0	145
53	松 (枝)	129	0.0	53	12,390	0.0	96
54	千 両 (枝)	100	0.0	54	2,100	0.0	21
55	キンポ ジュ (枝)	100	0.0	55	2,100	0.0	21
1	そ の 他 切 り 花	812,482	6.5	1	42,346,196	5.9	52
2	そ の 他 切 り 葉	569,154	4.6	2	13,107,605	1.8	23
3	そ の 他 切 り 枝	117,608	0.9	3	7,657,435	1.1	65

(切り花)

	切 り 花 計	12,415,850	100.0		721,983,731	100.0	58
--	---------	------------	-------	--	-------------	-------	----

(鉢物)

数量 順位	品 目	数量(鉢)	比率(%)	金額 順位	金 額	比率(%)	平均単価
1	バ ラ (鉢)	23,653	9.3	7	2,019,780	2.1	85
2	シクラメン(鉢)	20,436	8.0	2	10,879,460	11.5	532
3	プリムラ(鉢)計	16,114	6.3	5	2,260,965	2.4	140
4	葉 ぼ た ん (鉢)	15,778	6.2	11	1,314,191	1.4	83
5	ラ ン (鉢) 計	13,544	5.3	1	34,098,215	35.9	2,518
6	カ ネ シ ョ ン (鉢)	8,382	3.3	3	4,424,238	4.7	528
7	カラコエ(鉢)	6,755	2.6	13	1,084,850	1.1	161
8	ポインセチア(鉢)	6,188	2.4	6	2,098,184	2.2	339
9	ベコニア(鉢)	6,162	2.4	10	1,427,034	1.5	232
10	鉄 線 (鉢)	4,311	1.7	4	2,305,643	2.4	535
11	シャコバ(鉢)	4,127	1.6	14	922,310	1.0	223
12	菊 (鉢)	4,004	1.6	15	739,043	0.8	185
13	ゼラニ ム (鉢)	3,871	1.5	16	573,206	0.6	148
14	ハイビスカス(鉢)	3,361	1.3	12	1,206,051	1.3	359
15	山 野 草 (鉢)	2,073	0.8	20	252,231	0.3	122
16	あ じ さ い (鉢)	1,861	0.7	8	1,908,218	2.0	1,025
17	ペラゴニ ム (鉢)	1,723	0.7	18	549,308	0.6	319
18	デ ヘ ン (鉢)	1,151	0.5	19	347,603	0.4	302
19	ジャスミン(鉢)	1,009	0.4	22	210,473	0.2	209
20	キカラ (鉢)	915	0.4	17	550,253	0.6	601
21	日 日 草 (鉢)	856	0.3	34	19,352	0.0	23
22	ア ナ ナ ス (鉢)	793	0.3	9	1,722,494	1.8	2,172
23	サ ボ テ ン (鉢)	603	0.2	24	117,474	0.1	195
24	ランキュラス(鉢)	564	0.2	26	96,978	0.1	172
25	スパッティフィラン(鉢)	561	0.2	21	212,678	0.2	379
26	しゃくやく(鉢)	404	0.2	23	184,863	0.2	458
27	ホクシャ(鉢)	382	0.1	30	46,410	0.0	121

(鉢物)

数量 順位	品 目	数量(鉢)	比率(%)	金額 順位	金 額	比率(%)	平均単価
28	アザレア(鉢)	361	0.1	28	77,459	0.1	215
29	アロエ(鉢)	358	0.1	27	83,024	0.1	232
30	ルピナス(鉢)	268	0.1	32	25,389	0.0	95
31	ブライダルベル(鉢)	239	0.1	29	53,204	0.1	223
32	デブラデニア(鉢)	223	0.1	25	106,050	0.1	476
33	トルコキキョウ(鉢)	160	0.1	31	39,060	0.0	244
34	さつき(鉢)	140	0.1	33	23,730	0.0	170
35	サギ草(鉢)	44	0.0	35	9,240	0.0	210
1	その他鉢物	103,892	40.7	1	22,991,346	24.2	221
	鉢物計	255,266	100.0		94,979,997	100.0	372

(その他)

数量 順位	品 目	数量(本/鉢/個)	比率(%)	金額 順位	金 額	比率(%)	平均単価
1	花苗計	278,449	61.0	1	14,355,590	41.5	52
2	松(庭)	56,716	12.4	2	4,811,205	13.9	85
3	野菜苗	46,034	10.1	3	2,404,427	6.9	52
4	球根計	11,633	2.5	6	651,557	1.9	56
5	苗木	4,806	1.1	4	695,394	2.0	145
6	シダ(観)計	823	0.2	10	121,328	0.4	147
7	ポトス(観)	681	0.1	8	536,246	1.5	787
8	ゴム(観)計	428	0.1	7	540,383	1.6	1,263
9	ツタ(観)計	328	0.1	12	75,663	0.2	231
10	ヤシ(観)計	256	0.1	5	670,950	1.9	2,621
11	椿(庭)	199	0.0	14	37,181	0.1	187
12	竹(観)	130	0.0	9	457,170	1.3	3,517
13	さつき(庭)	85	0.0	15	26,775	0.1	315
14	ツゲ(庭)	34	0.0	13	38,220	0.1	1,124
15	ドウザン(庭)	30	0.0	16	9,450	0.0	315
16	ドラセナ(観)	22	0.0	11	78,225	0.2	3,556
17	梅もどき(庭)	8	0.0	18	3,780	0.0	473

(その他)

数量 順位	品 目	数量(本/鉢/個)	比率(%)	金額 順位	金 額	比率(%)	平均単価
18	ワ ー ネ キ (観)	2	0.0	17	4,200	0.0	2,100
1	そ の 他 花 木 庭 木	39,944	8.8	2	4,328,436	12.5	108
2	そ の 他 観 葉 植 物	15,851	3.5	1	4,774,707	13.8	301
3	そ の 他 苗	7	0.0	3	2,940	0.0	420
	そ の 他 計	456,466	100.0		34,623,824	100.0	76

市の鳥 **かもめ**

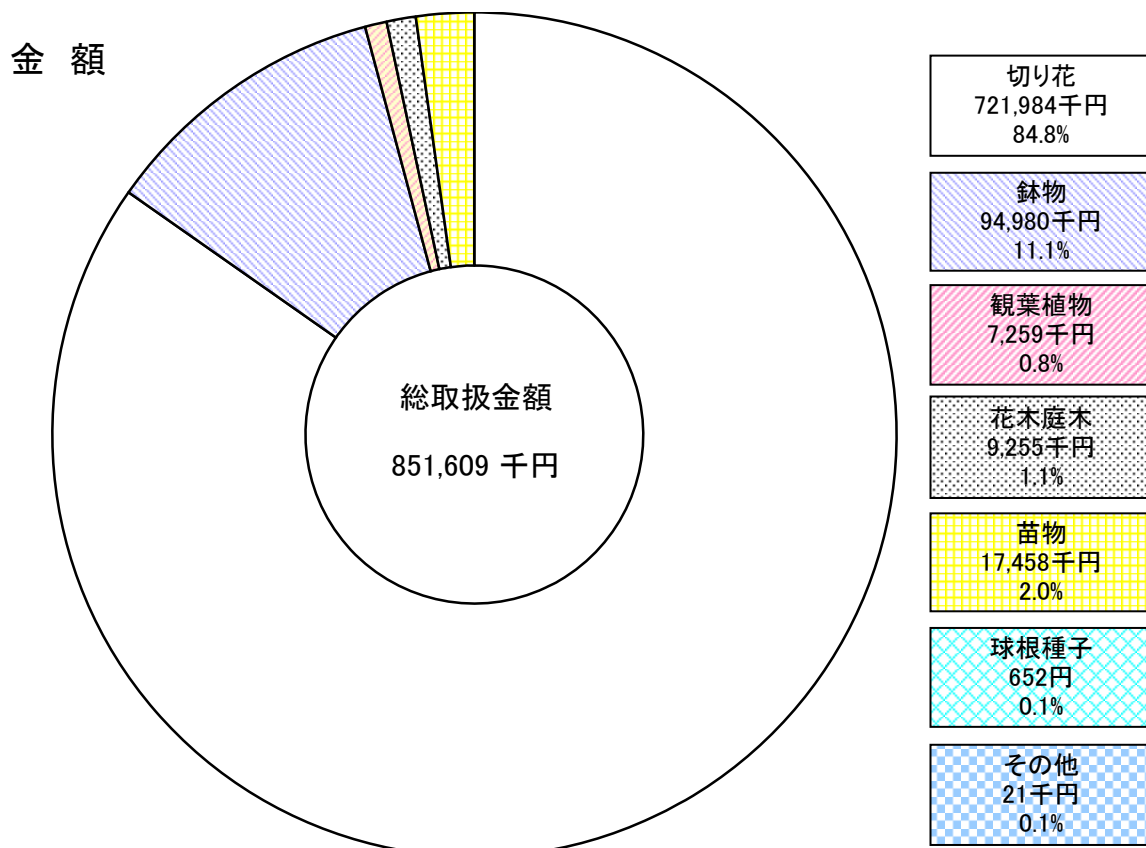
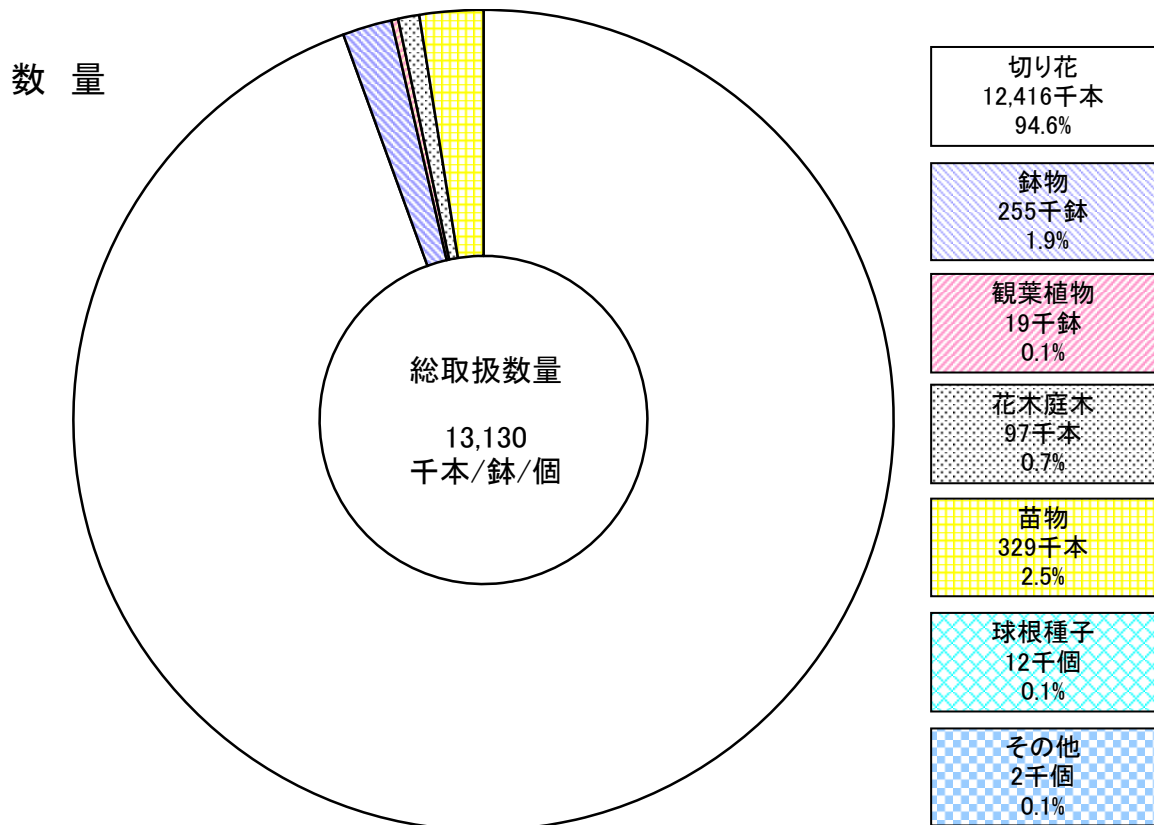
(平成 8 年 10 月 1 日制定)



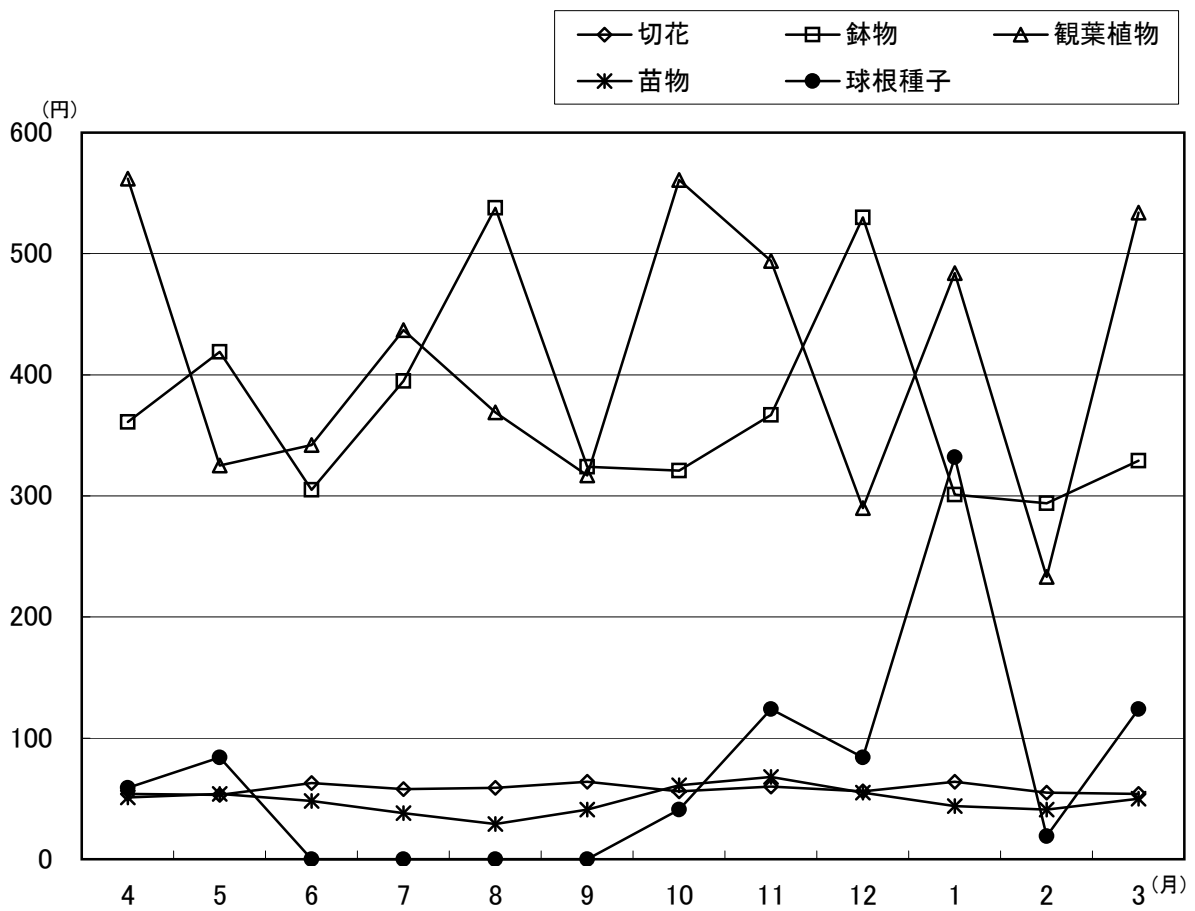
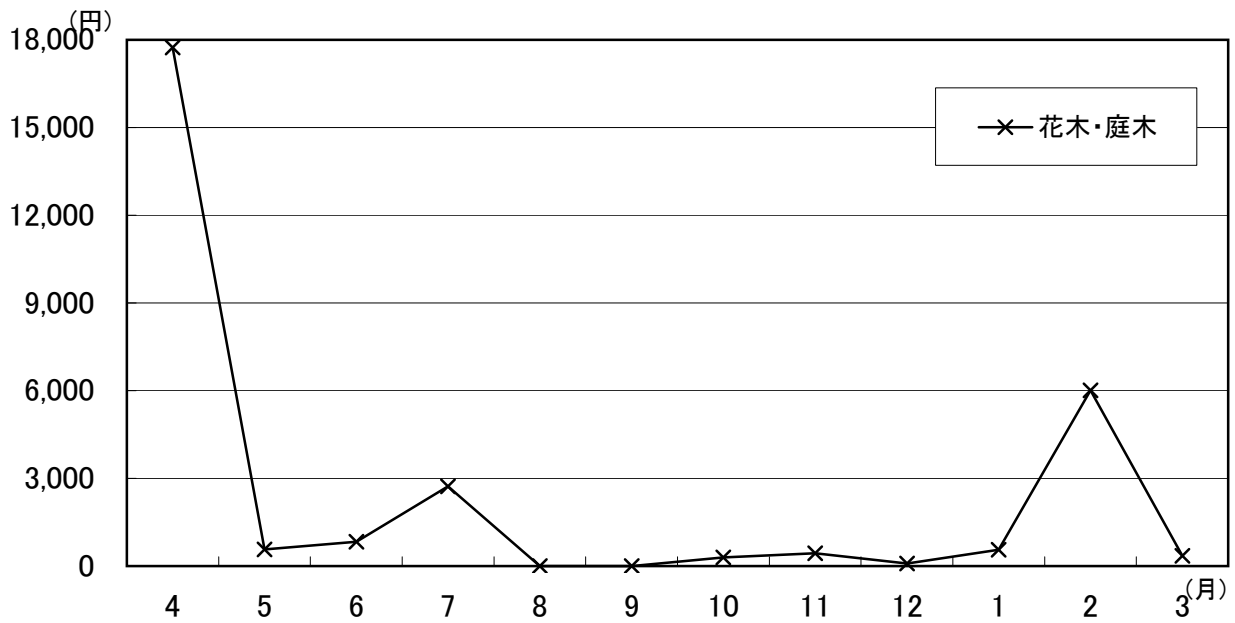
いわき市制施行 30 周年を記念して制定。
かもめは、身近な海鳥としてひろく一般に知られている。

本市には、約 60 キロにわたる美しい海岸線があり、市のイメージに最もふさわしい鳥である。

5. 数量・金額別取扱高比率図



6. 月別平均単価推移図



7 . 種別・出荷地

種別・出荷地	計	4月	5月	6月	7月	8月
福島	2,176,597	82,746	121,337	163,774	211,807	658,828
合計	143,044,435	6,465,559	10,751,543	11,056,400	12,017,366	33,235,965
切り花	1,925,440	51,435	68,583	122,342	202,659	657,027
	111,483,871	3,077,818	4,784,362	8,416,249	11,441,934	33,009,144
鉢物	73,725	8,231	10,233	6,096	4,194	1,289
	20,854,743	2,340,303	3,875,109	1,080,429	400,355	199,878
その他	177,432	23,080	42,521	35,336	4,954	512
	10,705,821	1,047,438	2,092,073	1,559,723	175,077	26,943
北海道	61,410	280	2,640	5,600	15,035	23,115
合計	4,402,645	21,735	152,381	392,910	910,350	1,786,208
切り花	61,410	280	2,640	5,600	15,035	23,115
	4,402,645	21,735	152,381	392,910	910,350	1,786,208
青森	35,970	2,862	1,254	2,064	3,529	1,392
合計	1,332,335	183,204	63,483	79,632	79,107	33,632
切り花	6,795				1,660	
	187,950				21,735	
鉢物	25,347	2,682	1,074	1,764	1,509	1,272
	1,101,062	181,314	61,593	74,592	54,327	33,212
その他	3,828	180	180	300	360	120
	43,323	1,890	1,890	5,040	3,045	420
岩手	295,040	10,320	8,110	13,485	32,891	96,804
合計	21,765,114	732,953	517,545	1,385,213	2,029,965	5,821,725
切り花	293,781	10,320	8,110	13,485	32,891	96,720
	20,372,930	732,953	517,545	1,385,213	2,029,965	5,772,585
鉢物	1,259					84
	1,392,185					49,140
宮城	1,844		534	1,030	200	
合計	135,324		38,241	66,423	23,100	
切り花	340		30	30	200	
	40,110		4,725	4,725	23,100	
鉢物	720			720		
	42,588			42,588		
その他	784		504	280		
	52,626		33,516	19,110		
秋田	650		120	120	200	
合計	93,870		19,215	11,340	23,100	
切り花	650		120	120	200	
	93,870		19,215	11,340	23,100	
山形	195,203	12,664	6,652	8,247	10,945	17,955
合計	20,698,367	1,077,258	832,073	598,059	966,998	1,561,403
切り花	176,779	10,008	5,450	7,330	10,945	17,955
	17,758,818	667,538	340,358	509,408	966,998	1,561,403
鉢物	15,956	1,420	1,202	197		
	2,815,250	353,525	491,715	49,319		
その他	2,468	1,236		720		
	124,299	56,196		39,333		
茨城	943,464	54,338	61,400	97,260	74,375	128,316
合計	64,333,595	4,446,918	6,251,658	7,255,836	5,170,678	7,360,537
切り花	740,904	33,081	43,105	75,233	67,042	126,856
	39,810,572	1,772,285	2,622,795	4,832,258	3,943,207	6,487,577
鉢物	41,807	3,545	6,468	8,229	2,894	1,269
	16,263,870	1,868,265	3,049,809	1,758,215	1,099,046	837,785
その他	160,753	17,712	11,827	13,798	4,439	191
	8,259,153	806,369	579,054	665,364	128,426	35,175
栃木	166,270	12,782	19,471	31,174	22,461	13,358
合計	19,634,202	1,450,565	1,459,710	2,489,771	1,729,959	1,120,686
切り花	124,944	7,029	7,824	19,584	21,165	13,208
	9,887,819	500,934	596,558	1,430,940	1,466,588	1,076,040
鉢物	18,685	3,217	2,354	2,674	900	150
	8,529,864	769,367	368,046	592,652	254,468	44,646
その他	22,641	2,536	9,293	8,916	396	
	1,216,520	180,264	495,107	466,179	8,904	
群馬	89,624	8,051	3,905	7,360	7,170	5,724
合計	8,068,436	972,405	426,195	584,010	424,935	459,165
切り花	89,624	8,051	3,905	7,360	7,170	5,724
	8,068,436	972,405	426,195	584,010	424,935	459,165

別・月別取扱高表

単位 上段：数量=本・鉢・個
下段：金額=円

9月	10月	11月	12月	1月	2月	3月
513,949	166,200	61,532	62,735	35,589	53,894	44,206
29,398,026	10,030,199	6,927,454	12,941,282	3,770,151	4,362,635	2,087,857
506,658	126,879	34,266	49,656	28,467	41,018	36,450
28,532,312	6,778,989	2,974,435	5,694,035	2,777,765	2,997,582	999,248
3,920	4,959	6,816	9,418	5,630	7,295	5,644
787,542	1,271,309	2,594,634	5,189,604	908,250	1,185,020	1,022,312
3,371	34,362	20,450	3,661	1,492	5,581	2,112
78,173	1,979,901	1,358,385	2,057,643	84,137	180,033	66,297
8,910	5,200	630				
712,950	375,554	50,558				
8,910	5,200	630				
712,950	375,554	50,558				
4,262	3,608	6,123	5,326	2,292	2,163	1,095
98,931	195,258	245,385	153,699	81,522	75,947	42,536
500	740	2,895	1,000			
2,625	98,070	59,220	6,300			
2,874	2,448	2,868	3,906	2,052	1,863	1,035
83,328	92,778	181,755	144,249	79,002	73,007	41,906
888	420	360	420	240	300	60
12,978	4,410	4,410	3,150	2,520	2,940	630
62,336	31,510	18,554	10,061	6,602	3,089	1,278
4,272,545	1,859,235	1,868,108	1,579,767	913,028	596,033	189,000
61,954	31,510	18,464	9,630	6,470	2,977	1,250
4,113,995	1,859,235	1,752,345	1,154,055	637,928	297,203	119,910
382		90	431	132	112	28
158,550		115,763	425,712	275,100	298,830	69,090
	80					
	7,560					
	80					
	7,560					
100	40	70				
18,900	7,140	14,175				
100	40	70				
18,900	7,140	14,175				
17,367	38,445	28,487	22,629	16,040	9,213	6,559
2,222,588	4,553,703	3,566,535	2,116,758	1,513,785	903,158	786,051
16,538	34,563	22,790	20,920	15,950	8,910	5,420
2,091,915	4,200,588	2,859,570	1,709,348	1,496,460	859,530	495,705
745	3,806	5,401	1,653	90	303	1,139
126,263	346,899	694,701	401,531	17,325	43,628	290,346
84	76	296	56			
4,410	6,216	12,264	5,880			
102,966	86,505	51,147	155,518	53,551	50,302	27,786
7,214,356	4,323,281	3,569,197	9,923,067	3,435,653	3,428,156	1,954,260
96,777	78,953	40,805	67,312	46,514	41,848	23,378
5,707,301	3,052,770	1,772,542	3,530,048	2,370,218	2,309,475	1,410,098
3,553	3,152	3,666	3,113	2,042	2,968	908
1,341,806	1,023,131	1,397,004	1,663,851	862,292	941,483	421,187
2,636	4,400	6,676	85,093	4,995	5,486	3,500
165,249	247,380	399,651	4,729,169	203,144	177,198	122,976
21,350	15,001	5,553	7,981	12,349	3,077	1,713
1,782,270	993,615	1,454,334	3,453,828	1,775,351	1,228,416	695,699
19,104	14,235	4,180	4,787	11,138	1,823	867
1,531,635	896,175	288,015	368,025	955,395	458,630	318,885
1,586	46	1,373	3,194	1,211	1,134	846
221,865	67,200	1,166,319	3,085,803	819,956	762,731	376,814
660	720				120	
28,770	30,240				7,056	
10,588	10,593	11,664	10,280	5,185	5,430	3,674
838,005	865,069	1,068,585	989,100	604,853	531,090	305,025
10,588	10,593	11,664	10,280	5,185	5,430	3,674
838,005	865,069	1,068,585	989,100	604,853	531,090	305,025

種別・出荷地	計	4月	5月	6月	7月	8月
埼玉	226,718	10,179	21,820	69,017	23,383	17,010
合計	39,210,980	3,985,800	5,585,811	7,395,276	3,789,671	1,594,782
切り花	172,171	825	11,148	59,045	21,325	16,720
	9,541,728	82,950	923,738	2,410,800	955,605	755,790
鉢物	38,145	6,017	5,433	5,415	1,741	280
	25,814,744	3,281,586	3,828,899	4,217,010	2,472,782	824,817
その他	16,402	3,337	5,239	4,557	317	10
	3,854,508	621,264	833,175	767,466	361,284	14,175
千葉	1,007,468	114,843	132,726	60,547	46,527	46,881
合計	49,986,269	6,154,381	6,269,246	3,441,543	2,408,753	1,617,567
切り花	953,204	112,005	127,837	51,682	44,720	46,750
	41,060,145	5,121,139	5,330,955	2,658,926	2,021,009	1,427,045
鉢物	5,033	491	1,141	609	675	131
	4,034,825	456,173	639,629	326,603	355,971	190,523
その他	49,231	2,347	3,748	8,256	1,132	
	4,891,299	577,070	298,662	456,015	31,773	
東京	435,097	23,858	60,015	15,001	30,772	35,010
合計	16,673,783	940,023	2,427,784	456,551	1,185,041	1,054,184
切り花	434,238	23,840	60,015	15,001	30,757	35,010
	15,750,623	797,223	2,427,784	456,551	1,052,216	1,054,184
鉢物	442	18			14	
	776,580	142,800			128,100	
その他	417				1	
	146,580				4,725	
神奈川	3,061					
合計	914,445					
切り花	2,710					
	255,150					
鉢物	351					
	659,295					
新潟	149,486	1,853	2,084	21,129	35,278	30,360
合計	16,626,246	243,600	355,583	1,440,968	2,742,548	4,473,945
切り花	133,632	100	762	19,535	35,125	30,230
	15,249,570	7,350	99,015	1,266,143	2,712,728	4,462,395
鉢物	7,163	1,741	1,182	1,306	118	130
	1,023,141	229,950	253,943	166,719	25,568	11,550
その他	8,691	12	140	288	35	
	353,535	6,300	2,625	8,106	4,253	
石川	3,400	200	500	400	300	100
合計	253,050	14,700	39,900	29,400	22,050	7,350
切り花	3,400	200	500	400	300	100
	253,050	14,700	39,900	29,400	22,050	7,350
山梨	50,007	7,600	10,080	8,540	6,640	4,448
合計	3,843,851	628,688	820,943	568,470	368,498	303,933
切り花	50,003	7,600	10,080	8,540	6,640	4,448
	3,817,601	628,688	820,943	568,470	368,498	303,933
鉢物	4					
	26,250					
長野	275,952	4,192	3,122	31,648	76,398	40,521
合計	19,227,569	690,585	328,860	2,004,923	3,709,451	2,736,143
切り花	275,148	4,150	3,100	31,605	76,360	40,455
	14,629,556	195,510	92,085	1,670,498	3,379,751	2,296,718
鉢物	804	42	22	43	38	66
	4,598,013	495,075	236,775	334,425	329,700	439,425
岐阜	14,314	2,052	1,572	2,551	1,401	530
合計	2,684,451	358,544	280,329	401,793	190,334	123,480
鉢物	10,224	1,901	1,004	1,492	848	272
	1,462,031	284,340	155,022	183,698	80,934	35,280
その他	4,090	151	568	1,059	553	258
	1,222,421	74,204	125,307	218,096	109,400	88,200

9月	10月	11月	12月	1月	2月	3月
13,492	14,631	14,395	11,844	4,397	11,177	15,373
2,084,922	3,587,283	3,656,184	3,079,314	869,516	1,394,117	2,188,305
11,896	9,610	8,764	6,085	3,623	10,217	12,913
752,955	668,850	738,098	433,020	291,281	675,360	853,283
1,435	4,562	4,423	5,240	571	910	2,118
1,161,500	2,631,321	2,530,731	2,485,224	448,875	661,322	1,270,679
161	459	1,208	519	203	50	342
170,468	287,112	387,356	161,070	129,360	57,435	64,344
52,138	60,229	78,499	135,640	96,780	112,105	70,553
2,328,275	2,903,266	3,793,661	8,066,599	4,326,698	5,055,640	3,620,642
51,371	54,397	72,483	116,079	96,607	110,353	68,920
2,140,661	2,069,786	2,989,644	4,904,030	4,271,846	4,753,082	3,372,023
46	262	333	851	13	389	92
129,675	307,650	282,398	1,066,223	35,700	165,848	78,435
721	5,570	5,683	18,710	160	1,363	1,541
57,939	525,830	521,619	2,096,346	19,152	136,710	170,184
50,554	23,214	21,995	61,215	28,277	25,290	59,896
2,154,800	742,760	857,139	2,467,395	962,777	1,339,968	2,085,363
50,553	23,210	21,641	61,201	28,181	25,059	59,770
2,150,600	721,760	721,059	2,451,015	932,537	1,047,123	1,938,573
		4	14	96	170	126
		32,550	16,380	30,240	279,720	146,790
1	4	350			61	
4,200	21,000	103,530			13,125	
	644	753	1,004			660
	368,655	330,330	160,335			55,125
	480	600	970			660
	55,125	57,645	87,255			55,125
	164	153	34			
	313,530	272,685	73,080			
26,831	22,875	4,181	690	494	2,211	1,500
3,479,490	2,648,709	875,301	88,305	46,326	135,398	96,075
26,669	14,206	3,175	690	450	1,230	1,460
3,450,668	2,160,008	802,410	88,305	31,080	79,695	89,775
156	1,603	506		44	337	40
25,043	192,738	53,361		15,246	42,725	6,300
6	7,066	500			644	
3,780	295,964	19,530			12,978	
300		100	1,200	100	100	100
22,050		7,350	88,200	7,350	7,350	7,350
300		100	1,200	100	100	100
22,050		7,350	88,200	7,350	7,350	7,350
5,312	5,730	1,595			1	61
506,520	484,155	135,555			6,300	20,790
5,310	5,730	1,595				60
492,870	484,155	135,555				14,490
2					1	1
13,650					6,300	6,300
52,575	40,857	9,148	5,755	3,545	6,561	1,630
3,712,433	2,760,345	877,128	925,260	401,310	596,138	484,995
52,445	40,790	8,945	5,648	3,530	6,540	1,580
2,932,493	2,204,895	644,385	391,755	270,060	421,838	129,570
130	67	203	107	15	21	50
779,940	555,450	232,743	533,505	131,250	174,300	355,425
1,818	927	890	857	509	838	369
390,107	205,548	225,939	147,053	128,678	169,733	62,916
1,087	614	722	831	453	664	336
169,659	95,613	107,552	122,010	83,528	94,290	50,106
731	313	168	26	56	174	33
220,448	109,935	118,388	25,043	45,150	75,443	12,810

種別・出荷地	計	4月	5月	6月	7月	8月
静岡	749,532	83,944	78,784	68,470	53,587	56,692
合計	52,125,497	5,999,579	5,017,436	4,818,723	3,323,318	4,407,349
切り花	732,454	81,181	76,185	65,613	52,715	56,560
	45,690,971	4,862,366	4,336,710	4,024,073	2,863,219	4,262,081
鉢物	11,154	1,998	928	1,986	695	111
	4,172,826	749,658	327,873	485,898	306,012	105,788
その他	5,924	765	1,671	871	177	21
	2,261,700	387,555	352,853	308,753	154,088	39,480
愛知	2,322,471	195,095	232,544	196,813	181,375	201,720
合計	168,673,922	13,805,342	13,634,460	16,317,336	13,459,415	16,314,638
切り花	2,313,631	194,189	230,286	193,421	180,296	201,224
	167,073,879	13,494,731	13,323,765	15,767,829	13,203,981	16,277,006
鉢物	3,506	687	1,157	1,008	471	131
	906,423	235,253	200,246	315,011	128,636	17,094
その他	5,334	219	1,101	2,384	608	365
	693,620	75,359	110,450	234,497	126,798	20,538
三重	85				25	
合計	116,025				34,125	
鉢物	85				25	
	116,025				34,125	
京都	28,580	2,400	4,280	3,000	1,800	600
合計	1,165,605	102,270	155,610	136,500	68,250	30,240
切り花	28,500	2,400	4,200	3,000	1,800	600
	1,147,335	102,270	137,340	136,500	68,250	30,240
鉢物	20		20			
	3,780		3,780			
その他	60		60			
	14,490		14,490			
大阪	202,598	13,725	23,145	8,312	16,290	15,800
合計	11,726,453	571,856	1,072,208	517,335	1,027,425	1,146,600
切り花	202,098	13,725	23,145	8,312	15,790	15,800
	11,621,453	571,856	1,072,208	517,335	922,425	1,146,600
鉢物	500				500	
	105,000				105,000	
兵庫	1,680		20	50	30	550
合計	82,950		3,570	3,150	5,670	25,200
切り花	1,680		20	50	30	550
	82,950		3,570	3,150	5,670	25,200
奈良	10,604	600	1,200	1,400		
合計	228,249	12,600	25,200	16,548		
切り花	10,604	600	1,200	1,400		
	228,249	12,600	25,200	16,548		
和歌山	184,163	31,125	42,030		540	360
合計	10,090,731	1,455,090	1,712,445	990,266	45,360	44,940
切り花	184,163	31,125	42,030	28,208	540	360
	10,090,731	1,455,090	1,712,445	990,266	45,360	44,940
島根	200	200				
合計	25,305	25,305				
切り花	200	200				
	25,305	25,305				
岡山	336	336				
合計	281,505	281,505				
鉢物	336	336				
	281,505	281,505				
徳島	4,540					
合計	576,272					
切り花	4,540					
	576,272					
香川	3,130	430				
合計	196,665	23,625				
切り花	3,130	430				
	196,665	23,625				
愛媛	1,900	590	635	270		
合計	314,633	125,423	74,970	26,828		
切り花	1,900	590	635	270		
	314,633	125,423	74,970	26,828		

9月	10月	11月	12月	1月	2月	3月
50,722	55,152	57,355	52,273	61,462	76,501	54,590
3,808,193	3,284,085	4,345,362	4,247,549	4,395,794	5,048,295	3,429,815
50,017	53,785	56,598	50,480	60,599	75,001	53,720
3,348,629	2,772,788	3,978,072	3,549,079	4,079,670	4,457,933	3,156,353
383	609	536	930	767	1,450	761
258,762	268,433	271,572	558,768	211,145	443,363	185,556
322	758	221	863	96	50	109
200,802	242,865	95,718	139,703	104,979	147,000	87,906
179,805	220,305	176,570	247,976	200,170	167,564	122,534
14,789,124	12,361,041	13,563,265	17,542,067	16,601,960	11,447,940	8,837,336
179,312	220,305	176,493	247,976	200,170	167,494	122,465
14,753,340	12,361,041	13,543,945	17,542,067	16,601,960	11,414,760	8,789,456
22						30
2,310						7,875
471		77			70	39
33,474		19,320			33,180	40,005
30				30		
40,950				40,950		
30				30		
40,950				40,950		
1,500	1,800	600	6,000	600	600	5,400
68,985	83,475	28,350	194,985	18,900	24,150	253,890
1,500	1,800	600	6,000	600	600	5,400
68,985	83,475	28,350	194,985	18,900	24,150	253,890
21,990	12,258	18,287	39,190	10,191	3,830	19,580
1,681,890	680,085	949,043	2,098,688	486,334	233,520	1,261,470
21,990	12,258	18,287	39,190	10,191	3,830	19,580
1,681,890	680,085	949,043	2,098,688	486,334	233,520	1,261,470
230	120				450	230
11,760	5,040				18,900	9,660
230	120				450	230
11,760	5,040				18,900	9,660
	1,320	1,470	2,574			2,040
	24,570	36,750	59,031			53,550
	1,320	1,470	2,574			2,040
	24,570	36,750	59,031			53,550
680	3,850	12,853	22,374	15,073	13,625	13,445
72,765	230,790	894,495	1,367,909	1,141,392	972,720	1,162,560
680	3,850	12,853	22,374	15,073	13,625	13,445
72,765	230,790	894,495	1,367,909	1,141,392	972,720	1,162,560
		74	595	896	2,519	456
		26,460	190,628	195,069	129,738	34,377
		74	595	896	2,519	456
		26,460	190,628	195,069	129,738	34,377
			600	1,000	800	300
			42,000	61,950	51,240	17,850
			600	1,000	800	300
			42,000	61,950	51,240	17,850
			235	70		100
			45,780	18,113		23,520
			235	70		100
			45,780	18,113		23,520

種別・出荷地	計	4月	5月	6月	7月	8月
高知	104,916	11,005	13,873	12,423	3,940	3,300
合計	15,984,623	2,178,803	1,900,500	1,676,115	302,715	233,520
切り花	15,984,623	2,178,803	1,900,500	1,676,115	302,715	233,520
福岡	4,350	50			260	
合計	222,338	4,725			11,340	
切り花	222,338	4,725			11,340	
佐賀	18,546	7,690	5,100			1,056
合計	399,698	160,545	94,500			13,235
切り花	399,698	160,545	94,500			13,235
長崎	240					
合計	32,550					
切り花	32,550					
熊本	69,955	10,230	6,970	4,630	1,000	60
合計	7,869,514	995,059	1,155,000	505,208	37,013	28,350
切り花	7,869,514	995,059	1,155,000	505,208	37,013	28,350
大分	97,865	12,000		100		1,620
合計	3,337,058	321,825		1,575		394,800
切り花	3,337,058	321,825		1,575		394,800
宮崎	139,040	13,800	2,360	912	2,338	200
合計	3,259,893	220,500	29,925	20,685	137,592	2,100
切り花	3,259,893	220,500	29,925	20,685	137,592	2,100
鹿児島	279,742	47,520	46,133	16,481	10,988	15,800
合計	12,749,478	2,335,158	2,047,710	962,325	402,990	680,820
切り花	11,987,808	1,945,083	1,985,655	675,885	399,840	680,820
その他	761,670	390,075	62,055	286,440	3,150	
沖縄	954,804	137,734	110,230	16,550	6,785	7,290
合計	38,873,289	4,527,863	4,514,055	550,883	276,465	269,535
切り花	38,830,029	4,484,603	4,514,055	550,883	276,465	269,535
その他	43,260	43,260				
アメリカ	102,680	9,400	4,300	7,100	3,600	16,900
合計	2,230,515	172,200	78,855	142,800	56,175	482,475
切り花	2,230,515	172,200	78,855	142,800	56,175	482,475
中南米	360					
合計	34,440					
切り花	34,440					
コロンビア	331,558	20,970	12,900	15,365	7,770	66,100
合計	15,414,714	1,077,878	484,659	794,063	324,345	3,379,845
切り花	15,414,714	1,077,878	484,659	794,063	324,345	3,379,845
ベトナム	1,200	400	500			
合計	20,475	8,400	7,875			
切り花	20,475	8,400	7,875			
インドネシア	3,720	600	400	720		
合計	36,540	6,300	2,100	7,560		
切り花	36,540	6,300	2,100	7,560		
台湾	116,526	7,640	7,099	6,436	2,904	6,499
合計	9,071,202	847,581	421,628	472,458	383,838	1,212,897
切り花	9,071,202	847,581	421,628	472,458	383,838	1,212,897

9月	10月	11月	12月	1月	2月	3月
6,950	9,375	5,560	14,215	7,880	10,175	6,220
729,435	1,139,723	967,785	2,404,395	1,446,165	1,773,240	1,232,228
6,950	9,375	5,560	14,215	7,880	10,175	6,220
729,435	1,139,723	967,785	2,404,395	1,446,165	1,773,240	1,232,228
100		300	2,850		790	
1,575		34,650	159,075		10,973	
100		300	2,850		790	
1,575		34,650	159,075		10,973	
	515			685	1,700	1,800
	17,010			11,508	47,775	55,125
	515			685	1,700	1,800
	17,010			11,508	47,775	55,125
			60		50	130
			18,900		3,675	9,975
			60		50	130
			18,900		3,675	9,975
	1,470	12,730	9,725	5,450	12,605	5,085
	154,613	1,331,925	1,246,455	655,856	1,160,303	599,734
	1,470	12,730	9,725	5,450	12,605	5,085
	154,613	1,331,925	1,246,455	655,856	1,160,303	599,734
	1,350	2,055	19,500	23,640	26,400	11,200
	85,995	148,365	501,953	783,720	762,825	336,000
	1,350	2,055	19,500	23,640	26,400	11,200
	85,995	148,365	501,953	783,720	762,825	336,000
377	2,100	20,623	28,430	22,800	30,200	14,900
28,266	29,400	477,435	612,360	667,380	706,125	328,125
377	2,100	20,623	28,430	22,800	30,200	14,900
28,266	29,400	477,435	612,360	667,380	706,125	328,125
10,630	9,480	9,300	42,990	15,520	37,380	17,520
544,845	394,275	442,418	1,481,393	837,743	1,664,355	955,448
10,630	9,480	9,295	42,990	15,520	37,380	17,520
544,845	394,275	422,468	1,481,393	837,743	1,664,355	955,448
		5				
		19,950				
7,870	8,280	107,595	203,540	52,220	134,840	161,870
251,633	330,803	3,489,780	7,982,604	2,958,795	5,597,603	8,123,273
7,870	8,280	107,595	203,540	52,220	134,840	161,870
251,633	330,803	3,489,780	7,982,604	2,958,795	5,597,603	8,123,273
8,960	9,855	11,815	2,450	12,900	10,200	5,200
193,095	250,740	218,400	58,800	253,575	189,000	134,400
8,960	9,855	11,815	2,450	12,900	10,200	5,200
193,095	250,740	218,400	58,800	253,575	189,000	134,400
	240					120
	21,840					12,600
	240					120
	21,840					12,600
48,180	24,710	36,006	40,097	16,330	17,910	25,220
2,426,655	1,158,045	1,685,670	1,531,950	597,870	758,048	1,195,688
48,180	24,710	36,006	40,097	16,330	17,910	25,220
2,426,655	1,158,045	1,685,670	1,531,950	597,870	758,048	1,195,688
		300				
		4,200				
		300				
		4,200				
	2,000					
	20,580					
	2,000					
	20,580					
9,118	14,230	7,780	10,389	6,183	4,968	33,280
896,112	1,106,385	665,742	540,414	591,990	495,758	1,436,400
9,118	14,230	7,780	10,389	6,183	4,968	33,280
896,112	1,106,385	665,742	540,414	591,990	495,758	1,436,400

種別・出荷地	計	4月	5月	6月	7月	8月
韓国	75,916	1,974	5,100	9,965	5,971	5,540
合計	3,907,670	123,081	243,968	422,783	248,472	322,508
切り花	75,916	1,974	5,100	9,965	5,971	5,540
	3,907,670	123,081	243,968	422,783	248,472	322,508
中国	96,134	6,980	6,220	7,960	6,000	16,620
合計	3,117,660	200,655	117,915	226,275	158,393	505,523
切り花	96,134	6,980	6,220	7,960	6,000	16,620
	3,117,660	200,655	117,915	226,275	158,393	505,523
東南アジア	830,603	62,657	58,867	60,046	55,253	128,144
合計	46,141,153	2,922,260	2,578,832	3,178,298	3,147,701	9,372,626
切り花	830,603	62,657	58,867	60,046	55,253	128,144
	46,141,153	2,922,260	2,578,832	3,178,298	3,147,701	9,372,626
タイ	235,341	16,273	8,879	13,629	11,491	26,999
合計	8,864,079	555,219	380,562	662,183	590,993	1,129,937
切り花	235,341	16,273	8,879	13,629	11,491	26,999
	8,864,079	555,219	380,562	662,183	590,993	1,129,937
ニュージーランド	5,575	920		232	109	2,200
合計	350,123	25,620		37,380	59,483	87,150
切り花	5,575	920		232	109	2,200
	350,123	25,620		37,380	59,483	87,150
オーストラリア	3,383	238		200		285
合計	162,530	15,477		12,600		8,505
切り花	3,383	238		200		285
	162,530	15,477		12,600		8,505
オランダ	6,370	2,680	360	80	310	115
合計	474,443	207,060	22,890	12,075	21,315	7,928
切り花	6,370	2,680	360	80	310	115
	474,443	207,060	22,890	12,075	21,315	7,928
イスラエル	400					
合計	8,400					
切り花	400					
	8,400					
エクアドル	6,464	200	360		240	580
合計	383,985	14,700	19,215		19,215	35,805
切り花	6,464	200	360		240	580
	383,985	14,700	19,215		19,215	35,805
南アフリカ	2,500	1,000				
合計	129,413	46,725				
切り花	2,500	1,000				
	129,413	46,725				
総計	13,129,582	1,049,226	1,129,631	1,018,299	971,918	1,695,382
合計	851,608,551	67,737,143	72,416,584	72,170,464	61,933,505	103,427,226
切り花	12,415,850	965,141	1,020,498	909,844	944,316	1,688,720
	721,983,731	51,800,789	53,922,892	57,509,188	55,047,563	100,413,159
鉢物	255,266	32,326	32,218	31,539	14,622	5,185
	94,979,997	11,669,112	13,492,437	9,627,156	5,775,021	2,789,136
その他	458,466	51,759	76,915	76,916	12,980	1,477
	34,644,824	4,267,242	5,001,255	5,034,120	1,110,921	224,931

9月	10月	11月	12月	1月	2月	3月
3,144	7,980	9,147	8,610	8,280	4,435	5,770
158,235	306,075	455,511	537,086	498,960	287,858	303,135
3,144	7,980	9,147	8,610	8,280	4,435	5,770
158,235	306,075	455,511	537,086	498,960	287,858	303,135
12,500	3,400	5,015	12,718	5,666	5,015	8,040
426,090	111,195	367,815	384,773	180,390	170,468	268,170
12,500	3,400	5,015	12,718	5,666	5,015	8,040
426,090	111,195	367,815	384,773	180,390	170,468	268,170
106,900	54,823	69,600	65,144	67,543	73,812	27,814
7,509,999	2,779,061	3,062,687	2,803,973	3,896,907	3,685,196	1,203,615
106,900	54,823	69,600	65,144	67,543	73,812	27,814
7,509,999	2,779,061	3,062,687	2,803,973	3,896,907	3,685,196	1,203,615
24,073	33,399	32,065	16,259	24,657	19,727	7,890
1,203,038	991,578	975,450	519,288	962,672	646,727	246,435
24,073	33,399	32,065	16,259	24,657	19,727	7,890
1,203,038	991,578	975,450	519,288	962,672	646,727	246,435
150	303		1,100	200	361	
4,725	39,638		81,743	4,725	9,660	
150	303		1,100	200	361	
4,725	39,638		81,743	4,725	9,660	
	1,140	1,080		440		
	50,295	36,488		39,165		
	1,140	1,080		440		
	50,295	36,488		39,165		
100	2,525			120	80	
5,250	169,523			17,640	10,763	
100	2,525			120	80	
5,250	169,523			17,640	10,763	
			400			
			8,400			
			400			
			8,400			
349	500		1,175	620	1,960	480
29,138	39,270		63,998	24,150	95,655	42,840
349	500		1,175	620	1,960	480
29,138	39,270		63,998	24,150	95,655	42,840
	300	600		300		300
	19,688	44,625		7,875		10,500
	300	600		300		300
	19,688	44,625		7,875		10,500
1,439,206	1,009,069	914,096	1,344,204	826,636	943,948	787,967
96,118,922	62,796,148	63,775,586	92,906,153	56,234,540	55,832,579	46,259,703
1,412,803	932,629	851,008	1,205,134	806,248	912,432	767,077
89,837,391	51,879,245	50,781,699	67,922,211	51,687,242	49,816,919	41,365,433
16,351	22,292	27,094	29,722	13,146	17,617	13,154
5,300,841	7,166,051	9,933,767	15,765,939	3,958,857	5,172,563	4,329,119
10,052	54,148	35,994	109,348	7,242	13,899	7,736
980,690	3,750,852	3,060,120	9,218,003	588,441	843,098	565,152

8 . 品目別・出荷地

切り花

品目別・出荷地	計	4月	5月	6月	7月	8月
金丸富士(菊)	1,140					
合計	10,500					
平均単価	9					
愛知	1,140					
	10,500					
	9					
中菊(赤)	241,832	21,560	17,330	6,780	12,800	49,190
合計	14,323,418	1,022,070	920,850	492,555	849,975	3,188,325
平均単価	59	47	53	73	66	65
福島	85,120				2,120	44,930
	5,221,913				93,240	2,924,670
	61				44	65
茨城	2,560			200		1,780
	147,315			14,700		94,920
	58			74		53
栃木	10,080				5,480	1,280
	601,230				355,110	77,910
	60				65	61
埼玉	300				300	
	15,750				15,750	
	53				53	
新潟	100			100		
	5,250			5,250		
	53			53		
長野	8,240			300	4,700	600
	631,995			18,900	369,075	39,900
	77			63	79	67
静岡	24,430	830	3,160	5,280	200	600
	1,744,260	59,325	229,425	398,055	16,800	50,925
	71	71	73	75	84	85
愛知	34,272	2,580	2,440	300		
	1,476,773	125,370	93,555	28,350		
	43	49	38	95		
熊本	100					
	8,400					
	84					
鹿児島	4,280	2,000	2,280			
	219,870	116,550	103,320			
	51	58	45			
沖縄	72,350	16,150	9,450	600		
	4,250,663	720,825	494,550	27,300		
	59	45	52	46		
中菊(白)	1,817,760	134,920	140,330	135,740	139,050	245,590
合計	135,287,901	10,107,720	8,790,705	12,405,330	10,718,873	18,244,643
平均単価	74	75	63	91	77	74
福島	126,980				2,730	72,120
	6,317,903				133,560	3,497,918
	50				49	49
宮城	200				200	
	23,100				23,100	
	116				116	
茨城	42,360			11,160	2,420	5,200
	3,761,415			1,021,545	250,635	499,275
	89			92	104	96
栃木	2,300					
	119,700					
	52					
群馬	10,880	4,760		400		
	1,081,710	510,510		39,900		
	99	107		100		
埼玉	1,050		1,050			
	68,513		68,513			
	65		65			
千葉	880					
	15,960					
	18					

別・月別取扱高表

単位 上段：数量=本・鉢・個
 中断：金額=円
 下段：単価=円

9月	10月	11月	12月	1月	2月	3月
	240	240	660			
	1,260	2,520	6,720			
	5	11	10			
	240	240	660			
	1,260	2,520	6,720			
	5	11	10			
34,980	13,170	14,420	28,730	14,082	14,540	14,250
2,215,238	595,140	684,705	1,545,548	855,593	1,045,800	907,620
63	45	47	54	61	72	64
31,680	5,790					600
1,999,778	202,650					1,575
63	35					3
	300	280				
	11,025	26,670				
	37	95				
1,600	920		800			
82,950	47,460		37,800			
52	52		47			
1,700	940					
132,510	71,610					
78	76					
	3,060	4,940	3,620	1,150	440	1,150
	220,395	381,885	203,280	71,505	26,250	86,415
	72	77	56	62	60	75
	2,160	7,100	9,160	10,532		
	42,000	198,975	381,885	606,638		
	19	28	42	58		
						100
						8,400
						84
		2,100	15,150	2,400	14,100	12,400
		77,175	922,583	177,450	1,019,550	811,230
		37	61	74	72	65
178,390	139,060	116,210	180,510	146,240	133,680	128,040
14,404,320	8,451,555	10,049,708	13,804,392	11,867,625	8,325,660	8,117,372
81	61	86	76	81	62	63
40,790	10,400				200	740
2,196,600	473,025				13,650	3,150
54	45				68	4
11,460	3,700		3,400	1,000	2,820	1,200
957,705	294,000		352,800	81,375	210,630	93,450
84	79		104	81	75	78
1,600	700					
88,200	31,500					
55	45					
	800	2,800	2,120			
	60,480	292,740	178,080			
	76	105	84			
				480	400	
				7,560	8,400	
				16	21	

切り花

品目別・出荷地	計	4月	5月	6月	7月	8月
中菊(白)	21,170		4,440			
東京	1,037,484		393,960			
	49		89			
新潟	100			100		
	7,350			7,350		
	74			74		
長野	10,940	1,160		960	800	480
	672,000	64,680		70,560	71,400	5,040
	61	56		74	89	11
静岡	57,240	1,780	1,000	4,160	7,820	16,620
	5,564,685	136,605	84,210	419,055	728,385	1,801,170
	97	77	84	101	93	108
愛知	1,468,290	124,820	132,140	118,960	124,780	151,170
	112,859,187	9,302,475	8,171,573	10,846,920	9,499,193	12,441,240
	77	75	62	91	76	82
奈良	240					
	6,300					
	26					
高知	200	200				
	12,600	12,600				
	63	63				
福岡	1,600					
	183,750					
	115					
鹿児島	1,800	1,200				
	71,400	47,250				
	40	39				
沖縄	55,650	200	1,700			
	2,967,090	12,600	72,450			
	53	63	43			
台湾	4,680					
	182,490					
	39					
韓国	1,100				300	
	29,400				12,600	
	27				42	
中国	6,180	400				
	228,165	8,400				
	37	21				
東南アジア	3,920	400				
	77,700	12,600				
	20	32				
中菊(黄)	779,800	49,890	69,250	56,260	50,170	139,790
合計	48,293,753	2,828,385	3,641,978	3,530,940	3,342,675	8,751,645
平均単価	62	57	53	63	67	63
福島	176,980				13,320	88,870
	9,626,138				741,458	4,701,165
	54				56	53
岩手	400					400
	46,200					46,200
	116					116
茨城	133,260	6,800	14,740	24,780	10,740	18,230
	10,484,933	557,025	1,048,320	1,770,090	846,458	1,338,435
	79	82	71	71	79	73
栃木	14,290				3,100	400
	1,014,300				228,900	36,960
	71				74	92
東京	180					
	15,120					
	84					
新潟	680					
	57,120					
	84					
長野	6,200		200		4,740	460
	383,250		6,300		307,650	18,900
	62		32		65	41

単位 上段：数量=本・鉢・個
 中断：金額=円
 下段：単価=円

9月	10月	11月	12月	1月	2月	3月
2,190			7,080	1,520		5,940
146,895			412,860	60,900		22,869
67			58	40		4
480	3,540		800		2,720	
40,320	188,160		33,600		198,240	
84	53		42		73	
10,110	940	2,140	7,390	500	800	3,980
1,092,105	50,085	158,235	670,320	53,550	55,125	315,840
108	53	74	91	107	69	79
111,360	117,580	110,470	138,730	139,140	113,020	86,120
9,878,295	7,346,745	9,549,908	11,140,017	11,559,240	7,309,890	5,813,693
89	62	86	80	83	65	68
						240
						6,300
						26
		300	1,300			
		34,650	149,100			
		116	115			
					600	
					24,150	
					40	
		300	16,450	400	11,000	25,600
		7,875	764,295	2,100	463,050	1,644,720
		26	46	5	42	64
			1,200	600		2,880
			20,160	7,350		154,980
			17	12		54
		200			600	
		6,300			10,500	
		32			18	
	500		1,040	2,200	700	1,340
	735		57,960	81,900	16,800	62,370
	1		56	37	24	47
400	900		1,000	400	820	
4,200	6,825		25,200	13,650	15,225	
11	8		25	34	19	
128,880	59,120	31,830	86,360	30,330	43,980	33,940
8,647,590	2,474,325	2,095,065	5,206,215	2,340,450	2,905,770	2,528,715
67	42	66	60	77	66	75
64,060	9,730					1,000
3,892,035	288,855					2,625
61	30					3
19,120	5,000	5,300	6,610	7,000	9,540	5,400
1,614,480	375,900	460,215	604,065	556,395	806,400	507,150
84	75	87	91	79	85	94
1,860	700	2,000	900	5,330		
134,190	58,800	126,000	47,250	382,200		
72	84	63	53	72		
	180					
	15,120					
	84					
680						
57,120						
84						
	800					
	50,400					
	63					

切り花

品目別・出荷地	計	4月	5月	6月	7月	8月
中菊(黄)	54,670	2,020	4,940	3,860	4,330	12,410
静岡	3,930,570	156,870	342,825	245,385	313,845	1,099,245
	72	78	69	64	72	89
愛知	219,610	11,070	23,640	22,620	13,140	18,620
	13,029,975	752,115	971,145	1,271,865	853,965	1,481,340
	59	68	41	56	65	80
鹿児島	11,480	2,400	4,080	1,200	800	400
	607,950	154,350	203,700	70,350	50,400	29,400
	53	64	50	59	63	74
沖縄	159,850	27,600	21,650	3,800		
	9,011,048	1,208,025	1,069,688	173,250		
	56	44	49	46		
台湾	1,400					
	42,000					
	30					
中国	600					
	37,800					
	63					
東南アジア	200					
	7,350					
	37					
その他大菊 合計	180,888	4,520	10,320	12,970	9,490	36,643
平均単価	10,527,164	314,160	679,980	952,560	615,720	1,742,370
	58	70	66	73	65	48
福島	72,888				1,190	28,993
	3,516,996				60,060	1,171,538
	48				50	40
茨城	6,700				200	1,950
	213,413				10,500	76,808
	32				53	39
栃木	1,540		440		300	340
	97,335		28,560		11,550	23,205
	63		65		39	68
群馬	1,200					
	58,800					
	49					
千葉	640		480		160	
	42,000		31,920		10,080	
	66		67		63	
東京	6,000	160	320		240	
	452,130	13,440	26,880		15,120	
	75	84	84		63	
長野	2,250	240	80			
	151,515	18,480	5,880			
	67	77	74			
静岡	13,240	40	1,380	6,060	2,600	
	938,280	4,200	94,710	498,750	190,050	
	71	105	69	82	73	
愛知	48,990	3,040	4,540	3,670	3,120	3,760
	3,268,650	211,680	321,720	251,790	222,810	338,940
	67	70	71	69	71	90
大阪	640		160	160		
	48,720		8,400	10,080		
	76		53	63		
鹿児島	5,070	400	1,400	200		
	205,065	12,600	51,450	10,500		
	40	32	37	53		
沖縄	400					
	29,400					
	74					
中国	300					
	1,575					
	5					
東南アジア	20,230	640	1,520	2,880	1,680	1,600
	1,447,635	53,760	110,460	181,440	95,550	131,880
	72	84	73	63	57	82

単位 上段：数量=本・鉢・個
 中断：金額=円
 下段：単価=円

9月	10月	11月	12月	1月	2月	3月
9,760	6,290	6,000	2,120	1,020	1,220	700
600,390	297,570	409,815	188,370	120,330	88,725	67,200
62	47	68	89	118	73	96
33,400	36,420	6,380	28,380	9,580	10,520	5,840
2,349,375	1,387,680	393,960	1,615,110	705,075	707,595	540,750
70	38	62	57	74	67	93
			2,200		400	
			82,950		16,800	
			38		42	
		12,150	46,150	6,800	21,900	19,800
		705,075	2,668,470	538,650	1,272,600	1,375,290
		58	58	79	58	69
					200	1,200
					6,300	35,700
					32	30
				600		
				37,800		
				63		
					200	
					7,350	
					37	
45,594	15,231	10,740	17,860	5,000	7,480	5,040
2,809,716	661,080	588,368	1,021,230	347,865	483,735	310,380
62	43	55	57	70	65	62
35,574	5,881	1,030	220		0	
2,058,231	210,315	11,813	7,140		-2,100	
58	36	11	32		0	
560	2,710	380	900			
19,740	93,765	3,150	9,450			
35	35	8	11			
	460					
	34,020					
	74					
1,200						
58,800						
49						
360	600	520	1,960	720	760	360
23,940	41,790	45,780	153,720	54,180	51,240	26,040
67	70	88	78	75	67	72
1,600	100	80		150		
100,800	9,450	5,880		11,025		
63	95	74		74		
810	1,460	890				
62,895	43,365	44,310				
78	30	50				
3,700	3,340	3,820	12,260	1,420	4,000	2,320
341,145	176,925	203,280	717,780	73,290	245,490	163,800
92	53	53	59	52	61	71
320						
30,240						
95						
		200	1,120	150	200	1,400
		12,600	52,290	10,500	6,825	48,300
		63	47	70	34	35
		400				
		29,400				
		74				
		300				
		1,575				
		5				
1,470	680	2,520	1,400	2,560	2,520	760
113,925	51,450	189,630	80,850	198,870	182,280	57,540
78	76	75	58	78	72	76

切り花

品目別・出荷地	計	4月	5月	6月	7月	8月
その他大菊	800					
タイ	55,650					
	70					
小菊	1,176,327	82,350	69,640	67,117	54,965	205,875
合計	44,519,496	2,149,088	2,520,945	2,638,230	2,935,118	8,385,158
平均単価	38	26	36	39	53	41
福島	299,317		0	127	4,040	131,030
	12,800,172		0	3,150	176,925	5,246,441
	43		0	25	44	40
北海道	400					400
	29,400					29,400
	74					74
岩手	46,410			600	4,100	11,020
	2,345,280			31,500	236,040	703,343
	51			53	58	64
山形	1,400			600		700
	72,975			24,150		39,375
	52			40		56
茨城	211,770	400	300	10,090	28,925	53,095
	7,889,858	21,000	17,325	514,343	1,675,118	1,813,009
	37	53	58	51	58	34
栃木	1,120			600	300	
	45,990			25,200	16,485	
	41			42	55	
埼玉	70,620		2,900	49,500	13,340	3,880
	2,855,423		118,125	1,852,778	619,395	233,625
	40		41	37	46	60
千葉	2,070		260	1,150		
	45,833		5,460	33,548		
	22		21	29		
東京	1,780		1,000			
	81,533		60,638			
	46		61			
新潟	200				200	
	8,400				8,400	
	42				42	
長野	500			400	100	
	23,100			21,000	2,100	
	46			53	21	
静岡	18,210		300	700	3,700	4,430
	891,975		12,600	30,450	187,005	298,883
	49		42	44	51	67
愛知	4,400	200	1,200	900	260	1,320
	148,134	8,400	50,400	36,750	13,650	21,084
	34	42	42	41	53	16
鹿児島	6,880	1,600	4,880			
	240,135	58,800	165,585			
	35	37	34			
沖縄	511,250	80,150	58,800	2,450		
	17,041,290	2,060,888	2,090,813	65,363		
	33	26	36	27		
スプレ 菊	1,317,630	92,980	105,250	85,820	77,080	176,190
合計	79,558,007	4,407,900	5,694,990	5,640,810	5,418,473	12,888,330
平均単価	60	47	54	66	70	73
福島	90,300			100	5,210	24,400
	4,094,475			0	231,210	1,230,285
	45			0	44	50
岩手	4,900					1,120
	257,460					83,580
	53					75
宮城	80					
	7,560					
	95					
山形	8,460			800	1,400	5,300
	622,230			60,900	104,475	389,760
	74			76	75	74

単位 上段：数量=本・鉢・個
 中断：金額=円
 下段：単価=円

9月	10月	11月	12月	1月	2月	3月
		600				200
		40,950				14,700
		68				74
207,490	68,650	77,610	115,980	39,600	78,800	108,250
9,911,349	2,041,568	2,088,476	3,176,250	2,195,813	2,475,113	4,002,390
48	30	27	27	55	31	37
145,550	5,400	1,670	0			11,500
7,169,169	156,608	32,235	0			15,645
49	29	19	0			1
16,440	11,180	3,070				
799,943	441,735	132,720				
49	40	43				
100						
9,450						
95						
44,480	49,130	13,570	11,380	400		
1,882,808	1,364,160	308,621	268,275	25,200		
42	28	23	24	63		
	220					
	4,305					
	20					
	800	200				
	21,000	10,500				
	26	53				
	60		600			
	1,575		5,250			
	26		9			
80	400		300			
4,620	12,600		3,675			
58	32		12			
600	1,460	1,600	1,920	3,500		
37,800	39,585	49,613	62,790	173,250		
63	27	31	33	50		
240			280			
7,560			10,290			
32			37			
					400	
					15,750	
					39	
		57,500	101,500	35,700	78,400	96,750
		1,554,788	2,825,970	1,997,363	2,459,363	3,986,745
		27	28	56	31	41
173,390	96,040	96,410	142,810	85,390	85,390	100,880
12,214,545	5,310,900	4,954,037	6,841,170	5,564,790	4,980,728	5,641,335
70	55	51	48	65	58	56
45,610	12,420	20				2,540
2,204,685	414,855	735				12,705
48	33	37				5
1,580	1,360	840				
78,645	52,290	42,945				
50	38	51				
	80					
	7,560					
	95					
960						
67,095						
70						

切り花

品目別・出荷地	計	4月	5月	6月	7月	8月
スプレ 菊	6,280				800	1,360
茨城	318,549				63,000	64,470
	51				79	47
栃木	63,740	2,900	4,400	9,500	6,760	10,380
	4,710,615	162,750	231,525	698,250	544,425	887,670
	74	56	53	74	81	86
群馬	3,040			180	120	1,820
	293,160			13,020	10,710	186,690
	96			72	89	103
埼玉	460				190	270
	14,963				6,458	8,505
	33				34	32
千葉	37,050	2,800	3,200	5,800	3,600	500
	1,966,913	89,250	145,950	322,350	224,700	21,000
	53	32	46	56	62	42
東京	36,260	400	3,200	400	1,400	600
	2,317,245	27,300	203,700	28,350	108,150	48,300
	64	68	64	71	77	81
長野	10,820	960	160		300	760
	515,235	43,260	5,040		25,200	62,265
	48	45	32		84	82
静岡	8,270	700	300	580	680	440
	474,128	42,525	15,750	33,495	60,270	34,230
	57	61	53	58	89	78
愛知	194,760	9,580	17,930	21,660	19,560	14,240
	14,143,080	625,170	1,253,385	1,688,085	1,554,840	1,203,930
	73	65	70	78	79	85
大阪	122,960	6,000	10,400	4,600	4,600	12,200
	8,737,365	348,600	693,000	327,600	358,050	1,024,800
	71	58	67	71	78	84
高知	400					400
	37,800					37,800
	95					95
鹿児島	192,120	34,920	24,840	12,140	5,560	13,600
	7,927,500	1,332,240	1,034,355	488,250	263,760	577,920
	41	38	42	40	47	42
沖縄	77,840	8,620	12,600			
	3,037,020	292,530	545,475			
	39	34	43			
コロンビア	2,480	200		200		200
	154,770	14,700		13,650		15,750
	62	74		68		79
台湾	29,200					
	980,700					
	34					
韓国	18,720	600	900	3,600	900	600
	636,510	15,750	20,475	139,650	40,950	44,100
	34	26	23	39	46	74
中国	2,000	900		300		200
	45,675	22,050		11,025		5,250
	23	25		37		26
東南アジア	406,890	24,400	27,320	25,560	26,000	87,600
	28,235,655	1,391,775	1,546,335	1,795,185	1,822,275	6,953,625
	69	57	57	70	70	79
タイ	600			400		200
	29,400			21,000		8,400
	49			53		42
スプレ カネ ション	798,541	65,602	76,627	49,600	67,470	98,502
合計	33,603,770	3,163,235	3,224,666	2,374,208	2,521,313	4,607,978
平均単価	42	48	42	48	37	47
福島	53,833	77	984	3,620	4,320	17,422
	1,099,880	3,234	10,736	133,298	70,875	379,365
	20	42	11	37	16	22
北海道	2,475				375	1,100
	158,550				21,525	74,025
	64				57	67

単位 上段：数量=本・鉢・個
 中断：金額=円
 下段：単価=円

9月	10月	11月	12月	1月	2月	3月
1,660	1,940	220	300			
115,290	62,475	2,394	10,920			
69	32	11	36			
13,300	10,500	1,200	1,300	3,500		
1,109,220	678,300	72,450	67,725	258,300		
83	65	60	52	74		
320	240	360				
30,240	18,480	34,020				
95	77	95				
4,400	900	2,200	5,850	2,200	1,000	4,600
346,500	25,200	87,150	214,463	129,675	74,550	286,125
79	28	40	37	59	75	62
1,700	900	400	4,660	1,600	2,000	19,000
128,100	50,400	25,200	224,595	108,150	119,070	1,245,930
75	56	63	48	68	60	66
320	3,240	1,120	800	1,440	1,720	
13,440	144,270	45,360	26,040	74,340	76,020	
42	45	41	33	52	44	
820	310	990	1,840	1,610		
46,200	8,295	52,028	77,175	104,160		
56	27	53	42	65		
12,500	24,050	19,650	23,240	12,940	11,390	8,020
1,036,665	1,513,050	1,408,575	1,412,460	1,067,535	782,040	597,345
83	63	72	61	82	69	74
19,200	8,400	8,800	26,400	5,400	3,200	13,760
1,563,450	537,600	606,900	1,623,300	382,200	215,250	1,056,615
81	64	69	61	71	67	77
7,120	5,200	4,360	32,840	13,200	25,980	12,360
363,090	207,900	129,150	1,039,553	672,000	1,184,558	634,725
51	40	30	32	51	46	51
		24,680	17,800	4,160	5,480	4,500
		824,985	650,685	191,730	304,395	227,220
		33	37	46	56	50
		1,000	680		200	
		66,150	30,870		13,650	
		66	45		68	
			2,800		600	25,800
			52,500		30,450	897,750
			19		51	35
300	2,700	2,100	1,500	2,100	1,020	2,400
12,600	74,550	42,000	31,500	74,025	31,710	109,200
42	28	20	21	35	31	46
		600				
		7,350				
		12				
63,600	23,800	27,870	22,800	37,240	32,800	7,900
5,099,325	1,515,675	1,506,645	1,379,385	2,502,675	2,149,035	573,720
80	64	54	60	67	66	73
108,610	70,485	50,185	68,235	43,845	42,580	56,800
4,877,565	2,503,200	1,972,346	2,570,033	1,775,393	1,955,678	2,058,158
45	36	39	38	40	46	36
10,060	14,640	890	780		-160	1,200
176,925	298,463	16,695	11,550		-7,560	6,300
18	20	19	15		47	5
700	100	200				
39,900	7,350	15,750				
57	74	79				

切り花

品目別・出荷地	計	4月	5月	6月	7月	8月
スプレ カ ネ ション	200					
山形	15,750					
	79					
	7,900					
茨城	353,325					
	45					
	300				100	
栃木	23,100				7,350	
	77				74	
	132,443	30,150	35,993	3,990		
千葉	5,908,088	1,543,631	1,643,696	192,938		
	45	51	46	48		
	100,130	1,800	13,980	1,500	7,800	5,700
東京	4,051,478	92,925	604,958	78,750	390,600	299,250
	40	52	43	53	50	53
	144,625			18,690	43,325	20,380
長野	6,456,660			889,035	1,606,763	1,122,503
	45			48	37	55
	51,915	9,725	9,750	3,400		300
静岡	2,269,759	512,400	512,663	200,550		18,900
	44	53	53	59		63
	6,400		200	1,300		100
愛知	400,050		8,400	99,750		8,925
	63		42	77		89
	18,000	1,200	3,000	2,400	1,800	
京都	687,960	47,250	75,600	105,000	68,250	
	38	39	25	44	38	
	7,920	600	1,200	600		
奈良	160,020	12,600	25,200	12,600		
	20	21	21	21		
	100					
和歌山	4,200					
	42					
	100					
宮崎	4,200					
	42					
	100					
鹿児島	8,400					
	84					
	215,700	14,820	7,920	12,300	6,300	50,950
コロンビア	10,235,201	695,258	274,428	615,038	264,600	2,626,733
	47	47	35	50	42	52
	480					
韓国	16,380					
	34					
	29,920	2,400	2,880	1,800	2,400	1,800
中国	662,130	66,150	54,810	47,250	47,250	40,950
	22	28	19	26	20	23
	25,850	4,830	720		900	750
東南アジア	1,085,490	189,788	14,175		40,950	37,328
	42	39	20		46	50
	150				150	
タイ	3,150				3,150	
	21				21	
その他カ ネ ション	412,767	34,990	57,760	22,550	21,720	44,385
合 計	15,967,056	1,278,611	2,143,596	1,086,068	898,328	2,036,612
平均単価	39	37	37	48	41	46
	2,810	600	490	50		-130
福島	9,272	18,900	3,518	2,415		-6,741
	3	32	7	48		52
	1,200			100	100	100
北海道	77,438			6,038	5,250	6,300
	65			60	53	63
	200					
岩手	7,350					
	37					

単位 上段：数量=本・鉢・個
 中断：金額=円
 下段：単価=円

9月	10月	11月	12月	1月	2月	3月
				200		
				15,750		
				79		
			1,450	2,300	2,550	1,600
			47,250	93,975	127,575	84,525
			33	41	50	53
				200		
				15,750		
				79		
240	1,600	10,140	12,170	15,120	15,040	8,000
11,340	33,810	306,023	343,665	578,340	752,850	501,795
47	21	30	28	38	50	63
23,400	2,250	800	18,750	3,700	2,950	17,500
1,115,888	118,125	42,000	892,395	145,425	135,713	135,450
48	53	53	48	39	46	8
32,980	24,030	3,920	800	500		
1,571,535	1,030,995	156,555	45,675	33,600		
48	43	40	57	67		
400	8,305	7,885	3,525	3,825	3,050	1,750
11,235	183,435	296,389	120,750	183,488	134,400	95,550
28	22	38	34	48	44	55
		900	800	800	300	2,000
		48,825	38,850	55,125	21,000	119,175
		54	49	69	70	60
600	1,200		3,600	600		3,600
23,625	55,125		120,330	18,900		173,880
39	46		33	32		48
	1,320	1,200	1,200			1,800
	24,570	25,200	12,600			47,250
	19	21	11			26
				100		
				4,200		
				42		
		100				
		4,200				
		42				
			100			
			8,400			
			84			
32,100	15,090	20,600	18,920	10,050	11,800	14,850
1,638,158	709,590	929,670	802,043	408,503	531,563	739,620
51	47	45	42	41	45	50
		480				
		16,380				
		34				
5,040	1,800	1,200	4,000	1,800	1,800	3,000
132,720	34,650	22,050	55,650	37,800	37,800	85,050
26	19	18	14	21	21	28
3,090	150	1,870	2,140	4,650	5,250	1,500
156,240	7,088	92,610	70,875	184,538	222,338	69,563
51	47	50	33	40	42	46
42,755	20,875	28,732	52,800	27,225	25,325	33,650
2,049,663	924,053	1,143,104	1,314,584	833,438	918,908	1,340,094
48	44	40	25	31	36	40
			600		0	1,200
			-15,120		0	6,300
			-25		0	5
800	100					
49,350	10,500					
62	105					
200						
7,350						
37						

切り花

品目別・出荷地	計	4月	5月	6月	7月	8月
その他カネシオン	100					
山形	12,075					
	121					
茨城	950					
	38,588					
	41					
埼玉	1,000		1,000			
	89,250		89,250			
	89		89			
千葉	141,340	24,870	34,670	2,800		
	4,821,075	911,558	1,209,758	165,900		
	34	37	35	59		
東京	27,273	1,920	8,020		750	
	1,088,399	68,040	402,990		26,775	
	40	35	50		36	
長野	59,260		1,440	9,635	18,320	13,995
	3,051,983		3,780	547,838	781,778	790,440
	52		3	57	43	56
静岡	17,257	1,050	2,300	1,275		
	680,579	39,375	100,800	66,675		
	39	38	44	52		
愛知	7,010	700	1,800	660		50
	419,685	53,419	89,250	48,510		1,050
	60	76	50	74		21
京都	10,500	1,200	1,200	600		600
	459,375	55,020	61,740	31,500		30,240
	44	46	51	53		50
奈良	1,800			600		
	15,750			3,150		
	9			5		
コロンビア	96,270	2,100	3,540	2,550	1,350	14,950
	3,899,627	80,325	116,991	113,663	43,575	737,363
	41	38	33	45	32	49
韓国	1,447					
	38,189					
	26					
中国	35,080	2,400	2,640	4,280		12,120
	870,240	47,250	28,980	100,380		335,580
	25	20	11	23		28
東南アジア	9,210	150	600		1,200	2,700
	376,845	4,725	25,200		40,950	142,380
	41	32	42		34	53
オランダ	60		60			
	11,340		11,340			
	189		189			
マリナ(バラ)	540		150	30		120
合計	45,990		12,600	2,520		9,765
平均単価	85		84	84		81
山梨	540		150	30		120
	45,990		12,600	2,520		9,765
	85		84	84		81
その他バラ	587,936	50,021	57,464	63,297	60,225	45,569
合計	34,214,696	3,447,812	3,328,080	3,120,359	2,352,956	1,709,589
平均単価	58	69	58	49	39	38
福島	25,866	2,350	5,730	6,400	3,700	1,970
	1,718,084	169,995	417,008	348,075	195,090	93,240
	66	72	73	54	53	47
北海道	130	40	90			
	15,540	5,460	10,080			
	120	137	112			
青森	40					
	4,200					
	105					
山形	12,707	30	160	30	390	2,710
	1,191,551	4,725	24,150	1,365	37,275	266,700
	94	158	151	46	96	98

単位 上段：数量=本・鉢・個
 中断：金額=円
 下段：単価=円

9月	10月	11月	12月	1月	2月	3月
	100 12,075 121					
			650 25,988 40	300 12,600 42		
480 22,680 47	5,100 130,200 26	12,000 424,253 35	18,870 457,538 24	15,990 477,383 30	15,570 532,508 34	10,990 489,300 45
5,293 258,762 49	550 32,025 58	100 7,350 74	4,800 143,798 30	300 9,450 32	600 18,900 32	4,940 120,309 24
10,520 555,923 53	3,700 266,700 72	1,300 89,250 69	300 12,075 40			50 4,200 84
2,582 95,466 37	1,825 54,600 30	1,075 46,594 43	1,950 64,706 33	2,525 104,738 41	1,975 79,013 40	700 28,613 41
	500 21,000 42	300 13,519 45	100 6,300 63	500 33,863 68	1,000 60,900 61	1,400 91,875 66
900 45,360 50	600 28,350 47	600 28,350 47	2,400 74,655 31		600 24,150 40	1,800 80,010 44
			1,200 12,600 11			
15,480 771,960 50	8,010 348,915 44	11,640 475,440 41	17,410 470,306 27	5,480 147,578 27	4,590 169,575 37	9,170 423,938 46
		967 25,274 26		480 12,915 27		
5,600 202,650 36			3,800 45,675 12	600 6,300 11	240 7,875 33	3,400 95,550 28
900 40,163 45	390 19,688 50	750 33,075 44	720 16,065 22	1,050 28,613 27	750 25,988 35	
120 11,130 93	120 9,975 83					
120 11,130 93	120 9,975 83					
49,228 3,005,489 61	67,317 3,829,219 57	48,921 3,166,275 65	43,069 2,948,684 68	35,826 2,671,253 75	39,647 2,818,263 71	27,352 1,816,721 66
1,726 138,726 80	1,730 138,180 80	1,210 107,310 89	1,060 110,985 105	-10 -525 53		0 0 0
		40 4,200 105				
1,310 162,435 124	3,382 329,553 97	4,375 327,758 75	180 13,860 77		30 4,095 137	110 19,635 179

切り花

品目別・出荷地	計	4月	5月	6月	7月	8月
その他バラ	9,805	25	2,450	6,200	1,080	50
茨城	156,681	2,625	53,078	85,901	8,673	6,405
	16	105	22	14	8	128
栃木	8,180	1,510	1,170	1,930	1,370	660
	470,715	93,608	56,438	85,890	64,365	29,820
	58	62	48	45	47	45
群馬	30,910	840	1,590	2,130	2,800	3,160
	2,647,943	72,555	98,910	142,695	165,270	215,985
	86	86	62	67	59	68
埼玉	525		40	50	70	
	58,958		6,300	5,985	5,145	
	112		158	120	74	
千葉	169,906	8,050	11,580	17,170	23,410	19,900
	7,487,078	585,900	597,345	778,838	616,329	306,905
	44	73	52	45	26	15
東京	3,590		2,200			
	181,755		45,675			
	51		21			
神奈川	2,710					
	255,150					
	94					
山梨	47,877	7,310	8,724	8,470	6,640	4,328
	3,581,771	580,913	673,733	562,170	368,498	294,168
	75	79	77	66	55	68
長野	650	150	110	160	30	
	38,955	6,825	5,250	13,335	2,520	
	60	46	48	83	84	
静岡	11,318	2,945	440	200	1,000	700
	1,164,870	290,955	51,450	13,545	86,415	60,375
	103	99	117	68	86	86
愛知	142,695	9,255	14,650	13,935	13,685	8,165
	9,102,755	602,700	782,093	747,233	573,846	268,622
	64	65	53	54	42	33
大阪	2,845	2,685				
	111,326	69,326				
	39	26				
和歌山	7,542	1,100	1,130	617	370	360
	970,788	147,788	132,825	58,968	31,605	44,940
	129	134	118	96	85	125
愛媛	30	30				
	3,150	3,150				
	105	105				
熊本	150		70			
	21,053		11,813			
	140		169			
アメリカ	100					
	1,050					
	11					
中南米	360					
	34,440					
	96					
コロンビア	13,368	3,850	1,440	315	120	
	1,019,120	287,595	93,240	51,713	16,170	
	76	75	65	164	135	
インドネシア	2,000					
	20,580					
	10					
韓国	35,720	720	3,600	4,370	3,240	2,010
	1,415,873	38,745	166,163	123,953	84,420	23,888
	40	54	46	28	26	12
中国	4,601	360		510	1,140	
	175,088	24,885		27,615	29,295	
	38	69		54	26	
東南アジア	44,962	4,851	1,930	730	830	1,061
	1,740,743	195,988	83,318	61,005	35,910	63,210
	39	40	43	84	43	60

単位 上段：数量=本・鉢・個
 中断：金額=円
 下段：単価=円

9月	10月	11月	12月	1月	2月	3月
450	130	400	320	140		100
36,855	8,400	26,250	32,760	14,280		22,050
82	65	66	102	102		221
5,630	4,760	4,710	2,630	1,080	1,060	520
488,828	421,890	469,245	260,820	127,050	123,165	61,530
87	89	100	99	118	116	118
	365					
	41,528					
	114					
17,360	15,890	14,910	15,306	10,600	9,700	6,030
571,305	636,458	707,438	942,197	720,195	675,098	349,073
33	40	47	62	68	70	58
350	240	300	300		200	
41,055	24,990	34,020	9,450		26,565	
117	104	113	32		133	
	480	600	970			660
	55,125	57,645	87,255			55,125
	115	96	90			84
5,140	5,610	1,595				60
478,065	474,180	135,555				14,490
93	85	85				242
50	150					
8,400	2,625					
168	18					
1,613	2,250	480	970	30	210	480
188,423	246,908	47,145	85,365	3,780	34,230	56,280
117	110	98	88	126	163	117
12,060	19,430	10,110	10,920	12,585	11,070	6,830
654,570	833,417	632,520	804,195	1,133,948	1,255,485	814,128
54	43	63	74	90	113	119
			160			
			42,000			
			263			
280	450	410	280	1,145	1,035	365
44,415	52,080	53,865	42,420	168,105	144,795	48,983
159	116	131	152	147	140	134
				80		
				9,240		
				116		
					100	
					1,050	
					11	
	240					120
	21,840					12,600
	91					105
	1,610	2,266	2,087	120	360	1,200
	99,540	202,335	191,037	15,120	30,240	32,130
	62	89	92	126	84	27
	2,000					
	20,580					
	10					
1,920	5,040	3,940	3,000	4,130	1,830	1,920
80,850	206,325	193,043	129,203	188,790	90,300	90,195
42	41	49	43	46	49	47
480		220		216	1,675	
19,740		8,820		11,340	53,393	
41		40		53	32	
670	2,825	3,355	4,786	4,990	10,757	8,177
75,810	140,684	159,128	180,915	236,145	321,468	187,163
113	50	47	38	47	30	23

切り花

品目別・出荷地	計	4月	5月	6月	7月	8月
その他バラ タイ	480 27,405 57	360 17,010 47				
オランダ	3,220 283,395 88	2,360 185,640 79		80 12,075 151	110 12,915 117	115 7,928 69
エクアドル	4,349 257,460 59	200 14,700 74	360 19,215 53		240 19,215 80	380 27,405 72
南アフリカ	1,300 57,225 44	1,000 46,725 47				
鉄砲百合 合計	27,534 2,954,648	1,410 157,553	2,160 231,053	510 60,690	2,770 151,515	9,790 864,990
平均単価	107	112	107	119	55	88
福島	11,574 1,082,288 94				1,770 87,255 49	7,530 741,615 98
北海道	50 5,250 105					
秋田	100 18,900 189					
山形	130 11,445 88	50 7,875 158				
茨城	110 4,095 37					110 4,095 37
栃木	60 6,300 105				60 6,300 105	
群馬	130 22,890 176					
埼玉	100 10,500 105				100 10,500 105	
千葉	2,320 211,680 91		200 45,150 226	100 6,090 61	240 5,040 21	240 8,820 37
東京	220 22,050 100		100 15,750 158			
新潟	40 4,200 105					
長野	1,010 179,865 178			350 48,300 138	100 8,400 84	
静岡	940 118,335 126	50 6,825 137	50 9,450 189		60 6,300 105	
愛知	980 179,130 183	150 24,675 165		60 6,300 105	100 12,600 126	
和歌山	100 7,350 74	100 7,350 74				
愛媛	50 8,925 179	50 8,925 179				
高知	6,060 831,075 137	450 47,723 106	1,810 160,703 89			

単位 上段：数量=本・鉢・個
 中断：金額=円
 下段：単価=円

9月	10月	11月	12月	1月	2月	3月
				120		
				10,395		
				87		
	435			120		
	47,198			17,640		
	109			147		
189	300		100	480	1,620	480
16,013	27,720		16,223	15,750	58,380	42,840
85	92		162	33	36	89
						300
						10,500
						35
4,384	1,120	800	2,000	1,430	530	630
469,088	193,200	157,395	321,825	189,315	64,470	93,555
107	173	197	161	132	122	149
2,274						
253,418						
111						
50						
5,250						
105						
100						
18,900						
189						
	80					
	3,570					
	45					
60		70				
8,190		14,700				
137		210				
1,010	50	100	380			
80,955	9,450	22,050	34,125			
80	189	221	90			
			120			
			6,300			
			53			
	40					
	4,200					
	105					
250	310					
58,275	64,890					
233	209					
90	100	100	150	80	180	80
19,740	18,375	13,650	19,950	6,720	11,445	5,880
219	184	137	133	84	64	74
	340	130	200			
	71,715	22,470	41,370			
	211	173	207			
	200	400	1,150	1,350	350	350
	21,000	84,525	220,080	182,595	53,025	61,425
	105	211	191	135	152	176

切り花

品目別・出荷地	計	4月	5月	6月	7月	8月
鉄砲百合	100				100	
熊本	6,300				6,300	
	63				63	
鹿児島	760	560				
	80,430	54,180				
	106	97				
韓国	2,220				240	1,910
	125,370				8,820	110,460
	56				37	58
中国	480					
	18,270					
	38					
その他百合	316,353	18,610	18,400	32,931	45,782	39,950
合計	51,998,604	3,820,530	3,626,123	4,536,378	4,331,009	6,016,553
平均単価	164	205	197	138	95	151
福島	1,800		0	64	1,166	350
	161,732		-2,363	1,848	173,166	-31,920
	90		0	29	149	-91
北海道	1,725				580	1,145
	286,965				50,085	236,880
	166				86	207
岩手	46,666	1,050	180	4,885	7,561	8,765
	6,201,563	107,205	30,240	678,248	772,433	1,085,490
	133	102	168	139	102	124
山形	10,880			460	2,285	1,350
	2,350,950			40,110	173,355	48,510
	216			87	76	36
茨城	1,940					
	281,610					
	145					
栃木	3,939	120	1,084	1,220	955	40
	768,128	32,550	226,170	215,985	141,803	7,560
	195	271	209	177	148	189
群馬	20			20		
	4,200			4,200		
	210			210		
埼玉	9,653	100	2,158	3,175	225	130
	1,249,605	13,650	330,960	237,878	47,670	22,050
	129	137	153	75	212	170
千葉	7,390			1,130	230	160
	853,598			59,535	16,800	21,000
	116			53	73	131
東京	2,700	140	720			
	364,455	24,150	63,000			
	135	173	88			
新潟	91,122		232	4,695	26,655	25,110
	13,556,183		74,550	749,753	2,438,940	4,278,173
	149		321	160	92	170
長野	2,080		40	440	1,560	
	61,425		2,940	17,010	35,175	
	30		74	39	23	
静岡	42,850	7,100	4,425	5,290	2,010	820
	6,610,958	963,638	708,750	667,328	186,848	87,990
	154	136	160	126	93	107
愛知	3,047	455	288	834	200	400
	383,303	73,343	54,705	102,060	13,125	34,860
	126	161	190	122	66	87
大阪	60					
	9,450					
	158					
和歌山	1,390	20	140	560		
	108,728	11,550	27,720	27,195		
	78	578	198	49		
高知	62,256	7,865	6,413	6,643	1,470	500
	13,287,173	1,981,035	1,416,660	1,328,670	228,585	65,100
	213	252	221	200	156	130

単位 上段：数量=本・鉢・個
 中断：金額=円
 下段：単価=円

9月	10月	11月	12月	1月	2月	3月
						200
						26,250
						131
70						
6,090						
87						
480						
18,270						
38						
33,005	26,880	19,630	31,920	18,455	18,130	12,660
5,231,415	5,040,420	4,514,633	5,527,253	3,355,695	3,616,200	2,382,398
159	188	230	173	182	199	188
					40	180
					11,550	9,450
					289	53
6,970	1,910	3,450	5,280	3,730	2,885	
1,026,533	438,008	584,535	787,605	417,743	273,525	
147	229	169	149	112	95	
400	3,510	2,875				
154,980	1,065,645	868,350				
387	304	302				
		10	1,570			360
		4,725	235,725			41,160
		473	150			114
200		60	120	60		80
60,900		12,810	25,200	12,600		32,550
305		214	210	210		407
200	290	575	790	500	310	1,200
15,750	65,625	114,608	120,120	71,295	54,600	155,400
79	226	199	152	143	176	130
120		120	4,350	370	480	430
10,080		18,900	539,018	47,880	76,965	63,420
84		158	124	129	160	147
20	150	160	560	360	590	
7,350	16,275	42,000	51,660	52,080	107,940	
368	109	263	92	145	183	
18,665	12,790	2,685	290			
3,116,663	2,065,928	764,348	67,830			
167	162	285	234			
		40				
		6,300				
		158				
1,600	2,605	2,070	3,505	4,775	4,370	4,280
176,715	393,435	449,873	549,150	885,675	882,683	658,875
110	151	217	157	185	202	154
150	280	50	20	340	30	
17,010	29,400	4,830	6,300	45,150	2,520	
113	105	97	315	133	84	
			60			
			9,450			
			158			
		140	530			
		11,760	30,503			
		84	58			
4,480	4,985	3,540	8,855	5,550	7,045	4,910
625,275	923,265	765,083	1,999,778	1,209,968	1,604,558	1,139,198
140	185	216	226	218	228	232

切り花

品目別・出荷地	計	4月	5月	6月	7月	8月
その他百合	9,180	1,520	1,920	420		
熊本	3,335,168	577,500	611,310	148,050		
	363	380	318	353		
鹿児島	200		200			
	24,150		24,150			
	121		121			
台湾	160					
	29,400					
	184					
韓国	11,900	240	600	1,995	405	1,020
	1,404,795	35,910	57,330	159,180	31,605	144,060
	118	150	96	80	78	141
中国	2,375				360	
	340,305				15,960	
	143				44	
東南アジア	3,020			1,100	120	160
	324,765			99,330	5,460	16,800
	108			90	46	105
ストック	103,975	6,580				
合計	7,113,157	287,910				
平均単価	68	44				
福島	22,299	4,470				
	1,355,818	173,723				
	61	39				
北海道	60					
	8,190					
	137					
岩手	5,970					
	459,165					
	77					
山形	28,040	100				
	2,416,575	7,350				
	86	74				
茨城	7,366					
	483,189					
	66					
群馬	80					
	12,180					
	152					
埼玉	4,440					
	262,080					
	59					
千葉	23,330	1,810				
	1,338,435	90,458				
	57	50				
東京	50					
	4,725					
	95					
静岡	6,550	200				
	473,708	16,380				
	72	82				
愛知	5,690					
	293,633					
	52					
高知	100					
	5,460					
	55					
りんどう	310,745		190	5,090	56,810	123,470
合計	13,320,080		18,585	316,575	2,155,965	4,422,569
平均単価	43		98	62	38	36
福島	181,555				47,530	74,540
	6,649,745				1,729,718	1,887,921
	37				36	25
岩手	101,730				8,640	48,930
	5,207,685				384,248	2,534,648
	51				44	52

単位 上段：数量=本・鉢・個
 中断：金額=円
 下段：単価=円

9月	10月	11月	12月	1月	2月	3月
		1,120	1,760	900	1,020	520
		431,813	638,400	356,055	392,700	179,340
		386	363	396	385	345
						160
						29,400
						184
200	240	1,260	2,910	1,570	960	500
20,160	25,200	166,215	324,660	223,230	150,780	66,465
101	105	132	112	142	157	133
		1,475	540			
		268,485	55,860			
		182	103			
	120		780	300	400	40
	17,640		85,995	34,020	58,380	7,140
	147		110	113	146	179
	2,611	14,627	20,968	23,600	25,229	10,360
	215,371	1,405,646	1,407,525	1,820,123	1,395,261	581,322
	82	96	67	77	55	56
	1,751	1,721	2,838	3,930	5,539	2,050
	155,311	161,207	191,258	305,865	289,559	78,897
	89	94	67	78	52	38
		60				
		8,190				
		137				
	860	4,990	120			
	60,060	395,325	3,780			
	70	79	32			
		5,470	12,110	8,500	1,750	110
		625,695	864,833	773,168	139,965	5,565
		114	71	91	80	51
		1,646	4,100		470	1,150
		133,539	260,295		21,945	67,410
		81	63		47	59
		80				
		12,180				
		152				
					1,420	3,020
					82,635	179,445
					58	59
		200	1,050	5,640	11,400	3,230
		21,000	48,195	348,758	624,435	205,590
		105	46	62	55	64
		50				
		4,725				
		95				
		410	580	2,610	2,050	700
		43,785	28,560	196,088	147,630	41,265
		107	49	75	72	59
			110	2,920	2,560	100
			8,085	196,245	86,153	3,150
			74	67	34	32
			60		40	
			2,520		2,940	
			42		74	
77,732	41,363	6,090				
4,547,193	1,616,538	242,655				
58	39	40				
42,552	15,823	1,110				
2,470,713	512,778	48,615				
58	32	44				
30,830	11,970	1,360				
1,788,465	456,488	43,838				
58	38	32				

切り花

品目別・出荷地	計	4月	5月	6月	7月	8月
りんどう	21,480		60			
山形	1,087,380		5,040			
	51		84			
栃木	5,720		70	5,010	640	
	360,360		8,505	309,855	42,000	
	63		122	62	66	
新潟	80			80		
	6,720			6,720		
	84			84		
静岡	120					
	3,150					
	26					
愛知	60		60			
	5,040		5,040			
	84		84			
グラジオラス	49,796	1,890	3,255	5,270	6,688	9,035
合計	2,601,984	139,230	170,678	210,998	299,906	423,780
平均単価	52	74	52	40	45	47
福島	9,413				1,253	5,935
	337,470				43,628	219,030
	36				35	37
北海道	320				240	80
	25,200				20,160	5,040
	79				84	63
岩手	1,460				500	960
	73,395				19,950	53,445
	50				40	56
秋田	200				200	
	23,100				23,100	
	116				116	
茨城	16,900		935	4,870	3,345	870
	700,298		43,208	195,248	111,431	42,105
	41		46	40	33	48
群馬	180				180	
	10,500				10,500	
	58				58	
千葉	650				50	
	33,338				1,313	
	51				26	
東京	1,200					
	44,100					
	37					
長野	3,450				720	970
	328,650				57,225	90,720
	95				79	94
静岡	7,063	1,590	1,040	400	100	200
	446,334	119,280	55,860	15,750	6,300	11,550
	63	75	54	39	63	58
愛知	220	100			100	20
	15,540	7,350			6,300	1,890
	71	74			63	95
和歌山	120		120			
	3,780		3,780			
	32		32			
宮崎	200					
	8,400					
	42					
鹿児島	5,260	200	1,160			
	412,440	12,600	67,830			
	78	63	58			
沖縄	160					
	13,440					
	84					
台湾	1,600					
	67,725					
	42					

単位 上段：数量=本・鉢・個
 中断：金額=円
 下段：単価=円

9月	10月	11月	12月	1月	2月	3月
4,350	13,570	3,500				
288,015	647,273	147,053				
66	48	42				
		120				
		3,150				
		26				
4,335	6,085	2,428	3,930	2,090	2,430	2,360
249,244	289,328	179,897	188,055	141,750	163,275	145,845
57	48	74	48	68	67	62
1,710	375	-60				200
60,900	16,013	-6,300				4,200
36	43	105				21
1,705	4,620	555				
91,744	188,160	28,403				
54	41	51				
						600
						32,025
						53
	200		1,000			
	12,600		31,500			
	63		32			
920	590	250				
96,600	53,655	30,450				
105	91	122				
	300	533	630	1,270	480	520
	18,900	33,054	36,225	75,495	35,700	38,220
	63	62	58	59	74	74
			200			
			8,400			
			42			
		950	900	620	590	840
		87,990	60,480	56,280	64,260	63,000
		93	67	91	109	75
					160	
					13,440	
					84	
			800		600	200
			34,650		24,675	8,400
			43		41	42

切り花

品目別・出荷地	計	4月	5月	6月	7月	8月
グラジオラス	600					
韓国	23,100					
	39					
	800					
東南アジア	35,175					
	44					
フリジア	54,070	4,800				
合計	2,141,370	254,888				
平均単価	40	53				
	0					
福島	0					
	0					
	200	200				
岩手	10,500	10,500				
	53	53				
	4,900	4,400				
山形	262,763	236,513				
	54	54				
	400	100				
茨城	24,150	4,200				
	60	42				
	1,750					
埼玉	94,920					
	54					
	1,150					
千葉	53,025					
	46					
	100					
東京	5,250					
	53					
	36,020	100				
静岡	1,370,775	3,675				
	38	37				
	400					
愛知	21,000					
	53					
	1,900					
高知	30,975					
	16					
	200					
コロンビア	9,450					
	47					
	5,500					
東南アジア	185,325					
	34					
	200					
ニュージーランド	9,713					
	49					
	200					
オーストラリア	9,975					
	50					
	1,150					
オランダ	53,550					
	47					
スタチス	265,770	34,510	38,319	42,103	16,832	15,416
合計	14,529,496	1,471,969	1,487,262	1,569,335	911,080	1,109,840
平均単価	55	43	39	37	54	72
	19,598		1,233	12,087	3,772	2,036
福島	1,034,387		87,980	554,825	206,792	141,845
	53		71	46	55	70
	24,640	190	190	540	4,020	11,910
北海道	1,734,495	14,700	8,138	37,800	247,905	884,940
	70	77	43	70	62	74
	600					
岩手	26,933					
	45					

単位 上段：数量=本・鉢・個
 中断：金額=円
 下段：単価=円

9月	10月	11月	12月	1月	2月	3月
		200	400			
		6,300	16,800			
		32	42			
				200	600	
				9,975	25,200	
				50	42	
300	1,600	1,900	5,800	5,700	16,980	16,990
15,225	75,600	99,750	282,450	319,358	601,125	492,975
51	47	53	49	56	35	29
				0		
				0		
				0		
						500
						26,250
						53
		100	100	100		
		7,350	7,350	5,250		
		74	74	53		
			400	900	200	250
			22,050	46,095	12,600	14,175
			55	51	63	57
100	250	200	300		300	
5,775	11,550	10,500	9,450		15,750	
58	46	53	32		53	
					100	
					5,250	
					53	
			3,300	4,300	15,080	13,240
			178,763	247,013	541,275	400,050
			54	57	36	30
				400		
				21,000		
				53		
					1,300	600
					26,250	4,725
					20	8
			200			
			9,450			
			47			
200	200	1,400	1,300			2,400
9,450	10,500	71,925	45,675			47,775
47	53	51	35			20
			200			
			9,713			
			49			
		200				
		9,975				
		50				
	1,150					
	53,550					
	47					
6,330	7,580	21,433	26,949	17,998	21,725	16,575
501,585	390,968	1,334,655	1,673,406	1,211,453	1,423,328	1,444,616
79	52	62	62	67	66	87
470						
42,945						
91						
4,400	3,190	200				
381,675	153,038	6,300				
87	48	32				
		600				
		26,933				
		45				

切り花

品目別・出荷地	計	4月	5月	6月	7月	8月
スタチス	940			840	100	
山形	38,010			35,385	2,625	
	40			42	26	
茨城	580					300
	26,250					18,900
	45					63
栃木	80					
	6,720					
	84					
群馬	3,120	380		1,100	1,360	
	250,950	57,015		81,375	93,030	
	80	150		74	68	
埼玉	120			120		
	5,880			5,880		
	49			49		
千葉	2,120		150	100		290
	114,135		12,705	6,300		19,005
	54		85	63		66
東京	160					
	10,080					
	63					
新潟	90			90		
	2,625			2,625		
	29			29		
山梨	566	210	356			
	93,765	39,375	54,390			
	166	188	153			
長野	2,040			50	550	880
	109,358			3,675	27,563	45,150
	54			74	50	51
静岡	8,460	350	400	560	5,930	
	523,005	33,810	51,030	25,620	294,105	
	62	97	128	46	50	
愛知	2,680	40	790	880	930	
	110,985	7,980	42,000	32,340	25,305	
	41	200	53	37	27	
和歌山	164,901	28,590	35,200	25,716	170	
	8,239,886	1,138,095	1,231,020	778,890	13,755	
	50	40	35	30	81	
熊本	34,975	4,750		20		
	2,183,764	180,994		4,620		
	62	38		231		
大分	80					
	11,550					
	144					
宮崎	20					
	6,720					
	336					
カトレア	24,065	2,425	2,270	2,042	2,105	653
合計	6,882,330	668,588	695,625	700,193	615,563	318,780
平均単価	286	276	306	343	292	488
福島	11,145	1,155	1,130	862	515	133
	3,447,045	375,113	384,825	355,268	169,313	55,755
	309	325	341	412	329	419
北海道	10					10
	11,550					11,550
	1,155					1,155
山形	60				50	10
	21,000				16,275	4,725
	350				326	473
群馬	100				90	10
	33,600				23,100	10,500
	336				257	1,050
埼玉	70			30		30
	56,700			12,600		34,650
	810			420		1,155

単位 上段：数量=本・鉢・個
 中断：金額=円
 下段：単価=円

9月	10月	11月	12月	1月	2月	3月
			180		100	
			3,150		4,200	
			18		42	
80						
6,720						
84						
	280					
	19,530					
	70					
720	450	30	120	60	100	100
35,175	21,735	1,260	7,140	2,940	4,200	3,675
49	48	42	60	49	42	37
	160					
	10,080					
	63					
560						
32,970						
59						
100	50			250	610	210
2,100	4,200			21,000	64,470	26,670
21	84			84	106	127
				40		
				3,360		
				84		
	3,400	12,183	20,664	13,438	12,550	12,990
	178,710	823,830	1,247,736	903,147	823,725	1,100,978
	53	68	60	67	66	85
		8,370	5,985	4,210	8,365	3,275
		461,738	415,380	281,006	526,733	313,294
		55	69	67	63	96
	50	30				
	3,675	7,875				
	74	263				
		20				
		6,720				
		336				
1,271	1,685	2,075	2,550	3,434	2,675	880
388,815	649,950	797,108	506,258	811,440	542,063	187,950
306	386	384	199	236	203	214
241	665	1,295	1,420	2,034	1,265	430
79,065	274,575	523,058	312,008	541,905	274,313	101,850
328	413	404	220	266	217	237
	10					
	9,450					
	945					

切り花

品目別・出荷地	計	4月	5月	6月	7月	8月
カトレア	11,640	1,270	1,140	1,110	1,380	440
千葉	3,025,260	293,475	310,800	319,725	366,975	189,000
	260	231	273	288	266	430
東京	100 31,500 315					
静岡	640 131,250 205					
愛知	270 119,700 443			40 12,600 315	70 39,900 570	20 12,600 630
高知	30 4,725 158					
シンビジューム	8,013	297	116	470	444	1,530
合計	3,845,258	89,912	43,470	303,030	305,393	1,068,690
平均単価	480	303	375	645	688	698
福島	52 24,045 462			24 12,600 525	-1 -735 735	0 -6,930 0
岩手	152 42,578 280					
山形	36 21,840 607					
栃木	1,102 342,374 311	119 30,902 260				8 9,240 1,155
群馬	8 6,720 840					
埼玉	26 23,730 913					
千葉	180 114,240 635		18 7,560 420		32 21,840 683	
東京	189 117,023 619	48 8,610 179			102 75,495 740	8 9,240 1,155
新潟	16 12,600 788					
長野	84 59,430 708			20 10,500 525	24 20,160 840	
静岡	370 211,208 571	24 13,230 551	80 28,350 354	56 41,580 743	20 14,700 735	30 22,050 735
愛知	775 479,745 619	73 26,355 361	18 7,560 420	18 7,560 420	74 53,550 724	
大阪	40 31,080 777			32 23,520 735		
徳島	2,040 487,547 239					
宮崎	12 7,560 630			12 7,560 630		
台湾	698 448,392 642				20 14,700 735	632 413,322 654

単位 上段：数量=本・鉢・個
 中断：金額=円
 下段：単価=円

9月	10月	11月	12月	1月	2月	3月
930 277,200 298	990 351,225 355	670 224,175 335	1,100 186,375 169	1,310 254,310 194	970 195,300 201	330 56,700 172
		20 21,000 1,050			80 10,500 131	
70 26,250 375		50 17,850 357		60 10,500 175	360 61,950 172	100 14,700 147
30 6,300 210	20 14,700 735	40 11,025 276	30 7,875 263			20 14,700 735
				30 4,725 158		
547 328,440 600	434 289,800 668	331 214,568 648	785 351,225 447	1,176 359,394 306	1,318 306,285 232	565 185,052 328
-1 -840 840		30 19,950 665				
					92 23,678 257	60 18,900 315
	26 18,690 719			10 3,150 315		
			54 30,660 568	30 7,875 263	600 149,562 249	291 114,135 392
8 6,720 840						
		24 22,680 945	2 1,050 525			
90 52,080 579	32 24,360 761	8 8,400 1,050				
	16 13,440 840	15 10,238 683				
	16 12,600 788					
20 13,650 683		20 15,120 756				
74 48,300 653		16 14,280 893	15 2,363 158	10 4,200 420	37 17,115 463	8 5,040 630
	62 59,220 955	54 45,990 852	101 77,910 771	230 149,100 648	145 52,500 362	
	8 7,560 945					
		74 26,460 358	495 183,278 370	896 195,069 218	419 58,863 140	156 23,877 153
46 20,370 443						

切り花

品目別・出荷地	計	4月	5月	6月	7月	8月
シンビジューム	85					
韓国	29,243					
	344					
東南アジア	1,855	33		276	64	852
	1,196,223	10,815		172,830	46,200	621,768
	645	328		626	722	730
タイ	104					
	83,160					
	800					
ニュージーランド	189			32	109	
	106,523			26,880	59,483	
	564			840	546	
コチョウラン	9,231	1,789	1,186	638	552	1,161
合計	2,282,963	321,510	199,395	174,930	166,635	271,740
平均単価	247	180	168	274	302	234
福島	42					
	14,018					
	334					
山形	16	8				
	13,020	4,620				
	814	578				
茨城	431	15	52			
	170,415	9,450	15,435			
	395	630	297			
栃木	72			34		
	45,045			17,325		
	626			510		
埼玉	40	30				10
	9,975	5,775				4,200
	249	193				420
千葉	22			10		
	22,050			9,450		
	1,002			945		
東京	20					
	5,775					
	289					
長野	20					
	12,600					
	630					
静岡	64				44	
	30,870				25,620	
	482				582	
愛知	3,512	212	801	594	283	809
	1,084,755	36,540	136,185	148,155	105,315	224,805
	309	172	170	249	372	278
台湾	1,668	516	219			111
	307,440	99,015	35,700			14,700
	184	192	163			132
東南アジア	3,111	1,008	114		114	231
	526,575	166,110	12,075		20,475	28,035
	169	165	106		180	121
タイ	213				111	
	40,425				15,225	
	190				137	
その他ラン	394,820	25,112	27,148	26,425	20,500	37,400
合計	20,270,287	1,323,410	1,382,525	1,492,848	1,436,768	2,449,823
平均単価	51	53	51	56	70	66
福島	435		200			
	-195,237		10,710			
	-449		54			
茨城	1,910					210
	144,585					11,025
	76					53
埼玉	180					
	7,560					
	42					

単位 上段：数量=本・鉢・個
 中断：金額=円
 下段：単価=円

9月	10月	11月	12月	1月	2月	3月
			10		25	50
			1,575		4,568	23,100
			158		183	462
246	186	90	108			
134,400	104,370	51,450	54,390			
546	561	572	504			
64	40					
53,760	29,400					
840	735					
	48					
	20,160					
	420					
432	691	388	734	604	645	411
134,295	268,485	117,810	171,098	211,313	160,598	85,155
311	389	304	233	350	249	207
			42			
			14,018			
			334			
8						
8,400						
1,050						
				98	218	48
				56,753	73,973	14,805
				579	339	308
14			8			16
12,600			8,400			6,720
900			1,050			420
				12		
				12,600		
				1,050		
						20
						5,775
						289
	20					
	12,600					
	630					
					20	
					5,250	
					263	
98	350	64	24	173	44	60
43,680	185,535	59,010	31,080	79,485	13,650	21,315
446	530	922	1,295	459	310	355
	114		327	213	168	
	20,475		61,425	40,950	35,175	
	180		188	192	209	
210	207	324	333	108	195	267
44,415	49,875	58,800	56,175	21,525	32,550	36,540
212	241	181	169	199	167	137
102						
25,200						
247						
40,897	53,938	46,255	36,827	38,072	28,831	13,415
2,414,108	2,333,993	1,907,588	1,822,296	1,761,176	1,262,888	682,868
59	43	41	49	46	44	51
0		50	12	49	124	
-146,160		-78,750	1,638	4,095	13,230	
0		-1,575	137	84	107	
	700		80	80	720	120
	39,270		9,660	8,400	61,110	15,120
	56		121	105	85	126
					180	
					7,560	
					42	

切り花

品目別・出荷地	計	4月	5月	6月	7月	8月
その他ラン	33,715	1,380	4,405	4,600	1,840	1,880
千葉	1,507,170	112,140	268,433	207,900	91,298	72,345
	45	81	61	45	50	38
東京	18,171	884	1,230	636	1,055	261
	678,001	39,438	47,670	47,628	57,278	34,267
	37	45	39	75	54	131
長野	80					
	12,600					
	158					
静岡	2,180	315	120	30	515	270
	281,453	46,358	17,325	3,938	53,708	49,455
	129	147	144	131	104	183
愛知	24,640	1,420	4,220	3,050	600	1,500
	2,291,625	99,330	222,180	232,995	94,500	109,095
	93	70	53	76	158	73
大阪	1,440				480	
	50,400				16,380	
	35				34	
和歌山	400					
	28,350					
	71					
宮崎	600				600	
	56,700				56,700	
	95				95	
沖縄	225					
	23,625					
	105					
コロンビア	800					
	19,320					
	24					
台湾	52,150	3,040	4,760	3,440	2,550	4,000
	4,991,280	310,905	260,925	301,350	340,200	656,460
	96	102	55	88	133	164
韓国	960	160			200	
	51,660	11,760			16,800	
	54	74			84	
東南アジア	29,800	2,700	3,334	1,500	1,830	2,880
	1,806,084	177,870	174,720	59,745	145,425	399,840
	61	66	52	40	79	139
タイ	227,134	15,213	8,879	13,169	10,830	26,399
	8,515,112	525,609	380,562	639,293	564,480	1,117,337
	37	35	43	49	52	42
かすみ草 合計	175,352	18,718	19,545	17,340	24,556	16,081
平均単価	13,676,408	1,213,669	1,400,385	1,199,835	1,844,745	1,377,600
	78	65	72	69	75	86
福島	58,062	838	2,585	10,290	9,556	8,681
	5,342,138	109,594	240,660	649,530	716,520	836,850
	92	131	93	63	75	96
北海道	600				600	
	12,600				12,600	
	21				21	
山形	500			500		
	63,000			63,000		
	126			126		
茨城	130					
	17,850					
	137					
千葉	1,160		800			
	35,175		21,000			
	30		26			
東京	440		400			
	31,500		25,200			
	72		63			
静岡	1,680		640	150		
	211,680		45,675	14,805		
	126		71	99		

単位 上段：数量=本・鉢・個
 中断：金額=円
 下段：単価=円

9月	10月	11月	12月	1月	2月	3月
1,810	3,320	4,040	4,960	3,200	840	1,440
79,065	87,150	165,270	200,970	80,640	30,240	111,720
44	26	41	41	25	36	78
1,390	1,054	560	4,291	2,736	2,324	1,750
63,525	46,452	27,510	134,978	74,109	59,262	45,885
46	44	49	31	27	26	26
						80
						12,600
						158
240	435	45	90	75	30	15
32,130	39,218	6,143	10,500	14,333	5,985	2,363
134	90	137	117	191	200	158
2,770	4,160	1,700	3,575	845	410	390
235,935	307,965	277,200	510,353	68,408	74,025	59,640
85	74	163	143	81	181	153
			720	240		
			26,460	7,560		
			37	32		
400						
28,350						
71						
	60	165				
	5,775	17,850				
	96	108				
		400	400			
		8,400	10,920			
		21	27			
7,500	11,090	5,020	3,660	3,950	2,000	1,140
764,400	839,265	473,550	282,240	384,090	250,215	127,680
102	76	94	77	97	125	112
400			200			
12,600			10,500			
32			53			
4,080	560	3,610	2,580	3,060	2,776	890
242,235	23,520	90,090	104,790	185,640	123,459	78,750
59	42	25	41	61	44	88
22,307	32,559	30,665	16,259	23,837	19,427	7,590
1,102,028	945,378	920,325	519,288	933,902	637,802	229,110
49	29	30	32	39	33	30
18,540	7,500	8,600	14,682	6,050	13,960	9,780
1,701,735	912,529	900,690	798,210	731,325	999,075	596,610
92	122	105	54	121	72	61
7,540	6,000	3,650	3,412	2,920	2,090	500
792,435	736,654	376,215	232,155	437,325	175,350	38,850
105	123	103	68	150	84	78
		50			80	
		5,250			12,600	
		105			158	
						360
						14,175
						39
					40	
					6,300	
					158	
	180			80	530	100
	32,550			21,000	84,000	13,650
	181			263	158	137

切り花

品目別・出荷地	計	4月	5月	6月	7月	8月
かすみ草	51,410	11,290	7,510			
愛知	3,092,460	704,025	485,100			
	60	62	65			
大阪	11,800	1,400	2,400	1,600	6,000	200
	866,250	90,300	157,500	119,700	465,150	16,800
	73	65	66	75	78	84
和歌山	50					
	9,450					
	189					
熊本	13,520	2,790	2,810			
	1,261,680	164,850	257,250			
	93	59	92			
東南アジア	36,000	2,400	2,400	4,800	8,400	7,200
	2,732,625	144,900	168,000	352,800	650,475	523,950
	76	60	70	74	77	73
アイリス	35,580	1,680				
合計	1,146,548	49,455				
平均単価	32	29				
千葉	33,900	1,500				
	1,114,313	40,845				
	33	27				
静岡	180	180				
	8,610	8,610				
	48	48				
韓国	1,200					
	20,475					
	17					
東南アジア	300					
	3,150					
	11					
なでしこ	38,581	5,170	10,310	3,956	7,460	3,580
合計	1,024,070	140,569	247,039	148,869	192,255	114,450
平均単価	27	27	24	38	26	32
福島	5,466	1,000	1,430	2,356	600	
	163,333	34,151	38,798	74,844	12,600	
	30	34	27	32	21	
北海道	8,600		400	1,600	3,900	2,300
	285,075		16,800	74,025	98,700	80,850
	33		42	46	25	35
山形	300				100	
	9,975				6,825	
	33				68	
茨城	3,940				2,660	1,280
	100,905				67,305	33,600
	26				25	26
埼玉	100					
	3,150					
	32					
千葉	17,615	3,020	8,480			
	380,153	64,103	191,441			
	22	21	23			
新潟	400				200	
	15,225				6,825	
	38				34	
静岡	2,010	1,150				
	58,905	42,315				
	29	37				
愛知	100					
	5,250					
	53					
高知	50					
	2,100					
	42					
なのはな	17,968					
合計	344,526					
平均単価	19					

単位 上段：数量=本・鉢・個
 中断：金額=円
 下段：単価=円

9月	10月	11月	12月	1月	2月	3月
		2,440	9,640	3,050	9,400	8,080
		181,650	423,675	273,000	573,825	451,185
		74	44	90	61	56
200						
16,800						
84						
						50
						9,450
						189
	1,320	2,460	1,630		1,820	690
	143,325	337,575	142,380		147,000	69,300
	109	137	87		81	100
10,800						
892,500						
83						
		4,200	10,000	5,400	8,200	6,100
		164,325	301,613	215,303	261,135	154,718
		39	30	40	32	25
		4,200	9,400	5,400	8,200	5,200
		164,325	292,163	215,303	261,135	140,543
		39	31	40	32	27
			300			900
			6,300			14,175
			21			16
			300			
			3,150			
			11			
2,255	3,790	710	450	175	625	100
60,953	69,694	14,018	7,350	7,219	18,506	3,150
27	18	20	16	41	30	32
80						
2,940						
37						
400						
14,700						
37						
	200					
	3,150					
	16					
						100
						3,150
						32
1,575	2,990	450	450	75	575	
34,913	54,259	9,713	7,350	1,969	16,406	
22	18	22	16	26	29	
200						
8,400						
42						
	600	260				
	12,285	4,305				
	20	17				
				100		
				5,250		
				53		
					50	
					2,100	
					42	
			750	5,780	11,018	420
			15,750	107,258	211,649	9,870
			21	19	19	24

切り花

品目別・出荷地	計	4月	5月	6月	7月	8月
なのはな	17,868					
千葉	341,376					
	19					
	100					
静岡	3,150					
	32					
きんせんか	44,140	400				
合計	1,274,805	8,400				
平均単価	29	21				
	70					
茨城	1,470					
	21					
	44,070	400				
千葉	1,273,335	8,400				
	29	21				
アスタ	77,216	330	4,780	9,940	8,700	42,896
合計	4,315,868	29,400	292,215	546,000	473,183	2,371,688
平均単価	56	89	61	55	54	55
	23,296				1,030	21,996
福島	1,242,885				43,050	1,189,125
	53				42	54
	370					300
北海道	12,495					11,025
	34					37
	1,040				630	350
山形	59,168				38,115	16,013
	57				61	46
	18,390			100	3,510	14,600
茨城	1,077,143			7,350	203,543	854,595
	59			74	58	59
	5,600		450	2,210	800	2,140
埼玉	274,890		23,625	113,610	35,700	101,955
	49		53	51	45	48
	500			260	240	
千葉	21,840			17,640	4,200	
	44			68	18	
	160					
東京	13,440					
	84					
	15,460	180	2,770	5,020	2,370	2,710
静岡	853,020	18,900	144,165	227,325	142,275	163,800
	55	105	52	45	60	60
	2,600				120	
愛知	122,745				6,300	
	47				53	
	5,410	150	1,560	2,350		800
高知	376,950	10,500	124,425	180,075		35,175
	70	70	80	77		44
	4,390					
大分	261,293					
	60					
チュリップ	61,020	3,920				
合計	3,295,163	160,020				
平均単価	54	41				
	0					
福島	0					
	0					
	25,600	3,320				
茨城	1,231,020	123,795				
	48	37				
	17,300	500				
埼玉	977,708	28,875				
	57	58				
	300					
千葉	25,725					
	86					

単位 上段：数量=本・鉢・個
 中断：金額=円
 下段：単価=円

9月	10月	11月	12月	1月	2月	3月
			750	5,780	11,018	320
			15,750	107,258	211,649	6,720
			21	19	19	21
						100
						3,150
						32
			7,010	3,680	15,410	17,640
			165,375	105,210	380,625	615,195
			24	29	25	35
					70	
					1,470	
					21	
			7,010	3,680	15,340	17,640
			165,375	105,210	379,155	615,195
			24	29	25	35
2,970	1,150	3,380	2,330	590	50	100
187,215	73,395	198,660	97,493	37,170	3,150	6,300
63	64	59	42	63	63	63
270						
10,710						
40						
70						
1,470						
21						
60						
5,040						
84						
		80	100			
		5,880	5,775			
		74	58			
160						
13,440						
84						
2,410						
156,555						
65						
		1,500	980			
		82,005	34,440			
		55	35			
		100	150	150	50	100
		3,150	5,775	8,400	3,150	6,300
		32	39	56	63	63
	1,150	1,700	1,100	440		
	73,395	107,625	51,503	28,770		
	64	63	47	65		
	280	850	8,110	12,310	19,250	16,300
	23,835	79,800	427,875	749,280	1,042,020	812,333
	85	94	53	61	54	50
						0
						0
						0
			6,500	8,580	3,140	4,060
			312,900	481,215	151,410	161,700
			48	56	48	40
		700	550	650	6,950	7,950
		65,625	39,375	49,770	381,150	412,913
		94	72	77	55	52
			300			
			25,725			
			86			

切り花

品目別・出荷地	計	4月	5月	6月	7月	8月
チュリップ	920					
東京	65,940					
	72					
新潟	3,530	100				
	223,860	7,350				
	63	74				
静岡	10,110					
	666,015					
	66					
徳島	2,400					
	81,375					
	34					
高知	50					
	3,675					
	74					
コロンビア	360					
	5,670					
	16					
東南アジア	450					
	14,175					
	32					
水仙	28,315					
合計	1,043,753					
平均単価	37					
福島	400					
	4,515					
	11					
茨城	50					
	2,625					
	53					
群馬	300					
	18,900					
	63					
埼玉	600					
	27,300					
	46					
千葉	22,590					
	877,380					
	39					
東京	2,875					
	50,558					
	18					
静岡	1,500					
	62,475					
	42					
トルコキキョウ	279,703	13,240	17,590	24,292	42,003	81,686
合計	27,868,670	1,513,050	2,394,210	3,247,377	3,686,219	5,617,868
平均単価	100	114	136	134	88	69
福島	139,662	440	2,740	11,711	27,923	57,076
	10,819,662	37,590	419,895	1,691,487	2,569,177	3,596,250
	77	85	153	144	92	63
北海道	60				40	20
	10,920				8,820	2,100
	182				221	105
岩手	1,340					1,270
	67,830					64,155
	51					51
山形	23,600			140	4,640	5,120
	3,885,105			16,590	532,035	661,290
	165			119	115	129
茨城	38,166		3,290	4,356	3,610	17,930
	3,589,110		697,515	702,345	295,155	1,283,678
	94		212	161	82	72
栃木	40					
	6,300					
	158					

単位 上段：数量=本・鉢・個
 中断：金額=円
 下段：単価=円

9月	10月	11月	12月	1月	2月	3月
					920	
					65,940	
					72	
	280	150	400	100	1,100	1,400
	23,835	14,175	20,475	8,505	68,145	81,375
	85	95	51	85	62	58
			360	2,980	4,180	2,590
			29,400	209,790	280,980	145,845
			82	70	67	56
					2,100	300
					70,875	10,500
					34	35
					50	
					3,675	
					74	
					360	
					5,670	
					16	
					450	
					14,175	
					32	
		1,835	14,950	7,570	2,960	1,000
		160,388	564,375	199,343	96,285	23,363
		87	38	26	33	23
			140	260		
			2,205	2,310		
			16	9		
				50		
				2,625		
				53		
				100	100	100
				6,300	6,300	6,300
				63	63	63
					600	
					27,300	
					46	
		1,260	14,060	6,310	960	
		139,335	529,515	169,470	39,060	
		111	38	27	41	
		375	500	850	600	550
		9,345	5,250	18,638	8,925	8,400
		25	11	22	15	15
		200	250		700	350
		11,708	27,405		14,700	8,663
		59	110		21	25
49,465	13,667	9,090	6,910	9,050	7,320	5,390
3,584,705	2,168,576	1,492,523	975,555	1,393,980	1,064,228	730,380
72	159	164	141	154	145	136
34,915	4,277	390	190	0		
1,917,568	517,661	58,590	11,445	0		
55	121	150	60	0		
	70					
	3,675					
	53					
5,340	7,490	760	30	80		
1,036,035	1,470,840	149,310	2,205	16,800		
194	196	196	74	210		
8,920						60
599,918						10,500
67						175
		40				
		6,300				
		158				

切り花

品目別・出荷地	計	4月	5月	6月	7月	8月
トルコキキョウ	11,960	1,430	1,650	1,680	120	
群馬	1,950,375	265,335	283,815	240,030	18,060	
	163	186	172	143	151	
埼玉	30					
	5,040					
	168					
千葉	12,070	1,120	1,820	1,330	3,950	240
	566,370	37,485	44,468	61,110	172,725	6,615
	47	33	24	46	44	28
東京	660					
	123,900					
	188					
新潟	370			100	100	
	27,195			7,140	4,620	
	74			71	46	
静岡	26,480	3,235	5,350	3,585		30
	4,184,198	626,063	736,260	300,825		3,780
	158	194	138	84		126
愛知	5,025	1,135	20	70	1,590	
	605,325	116,813	3,780	11,655	79,958	
	120	103	189	167	50	
兵庫	30				30	
	5,670				5,670	
	189				189	
和歌山	300			30		
	54,915			4,095		
	183			137		
高知	180					
	33,075					
	184					
長崎	90					
	25,200					
	280					
熊本	3,440		1,120	1,290		
	534,345		179,025	212,100		
	155		160	164		
大分	120					
	26,040					
	217					
宮崎	400					
	38,850					
	97					
台湾	8,100	2,820				
	880,373	342,720				
	109	122				
中国	200					
	25,200					
	126					
東南アジア	6,900	3,060	1,600			
	346,658	87,045	29,453			
	50	28	18			
オーストラリア	240					
	27,090					
	113					
エクアドル	240					
	29,925					
	125					
リヤトリス	19,940	1,500	2,650		14,110	630
合計	528,444	40,163	129,885		289,832	21,315
平均単価	27	27	49		21	34
福島	9,470		0		9,040	430
	173,439		0		162,624	10,815
	18		0		18	25
岩手	420				420	
	3,465				3,465	
	8				8	

単位 上段：数量=本・鉢・個
 中断：金額=円
 下段：単価=円

9月	10月	11月	12月	1月	2月	3月
		450	2,210	2,160	1,650	610
		67,725	362,670	357,000	259,245	96,495
		151	164	165	157	158
						30
						5,040
						168
	1,390	1,020	430			770
	85,785	54,443	24,255			79,485
	62	53	56			103
80		310			270	
16,800		57,750			49,350	
210		186			183	
140					30	
10,710					4,725	
77					158	
	430	4,620	2,420	2,460	2,500	1,850
	79,170	864,465	396,795	430,500	418,635	327,705
	184	187	164	175	167	177
	80	520	60	1,060	350	140
	15,120	81,900	12,600	198,975	62,160	22,365
	189	158	210	188	178	160
				270		
				50,820		
				188		
		180				
		33,075				
		184				
			60			30
			18,900			6,300
			315			210
		680	350			
		92,925	50,295			
		137	144			
		120				
		26,040				
		217				
			200	200		
			16,170	22,680		
			81	113		
			560	1,420	1,400	1,900
			46,620	159,600	148,943	182,490
			83	112	106	96
					200	
					25,200	
					126	
			400	1,160	680	
			33,600	130,515	66,045	
			84	113	97	
				240		
				27,090		
				113		
					240	
					29,925	
					125	
			250			800
			11,025			36,225
			44			45

切り花

品目別・出荷地	計	4月	5月	6月	7月	8月
リヤトリス 山形	200 10,500 53					200 10,500 53
茨城	500 21,000 42				500 21,000 42	
栃木	2,100 48,300 23				2,100 48,300 23	
新潟	2,050 54,443 27				2,050 54,443 27	
静岡	250 11,025 44					
鹿児島	2,250 106,785 47		2,250 106,785 47			
沖縄	2,700 99,488 37	1,500 40,163 27	400 23,100 58			
ガベラ 合計 平均単価	246,718 6,183,119 25	26,075 755,921 29	24,940 484,155 19	24,870 592,515 24	17,770 337,838 19	15,180 296,153 20
福島	230 5,198 23		0 0 0	0 4,253 0		
青森	1,500 10,080 7					
茨城	109,310 3,082,905 28	7,700 244,125 32	5,050 120,225 24	7,150 198,450 28	5,810 128,835 22	6,500 133,088 20
群馬	710 24,045 34		30 1,890 63	150 3,675 25		
長野	900 16,275 18	600 11,550 19	300 4,725 16			
静岡	132,268 2,958,674 22	17,225 473,891 28	19,560 357,315 18	17,170 383,355 22	11,960 209,003 17	8,680 163,065 19
愛知	1,800 85,943 48	550 26,355 48		400 11,288 28		
プバルジア 合計 平均単価	4,550 206,063 45		100 6,300 63	2,350 103,688 44	1,000 33,863 34	
群馬	100 5,775 58			100 5,775 58		
熊本	4,350 197,138 45		100 6,300 63	2,250 97,913 44	900 30,713 34	
鹿児島	100 3,150 32				100 3,150 32	
ケイトウ 合計 平均単価	68,583 2,546,366 37				6,880 201,285 29	25,226 941,231 37
福島	18,928 672,903 36					12,316 503,171 41
岩手	200 8,400 42					

単位 上段：数量=本・鉢・個
 中断：金額=円
 下段：単価=円

9月	10月	11月	12月	1月	2月	3月
			250			
			11,025			
			44			
						800
						36,225
						45
15,270	16,280	23,913	23,300	27,000	20,560	11,560
398,895	542,903	746,088	601,283	649,898	470,348	307,125
26	33	31	26	24	23	27
230						
9,450						
41						
		1,500				
		10,080				
		7				
4,950	5,100	13,800	16,150	18,600	13,350	5,150
136,133	196,088	497,700	449,663	489,563	332,850	156,188
28	38	36	28	26	25	30
180	100	250				
5,880	4,200	8,400				
33	42	34				
9,610	10,680	8,363	7,150	8,400	7,160	6,310
230,633	317,415	229,908	151,620	160,335	135,398	146,738
24	30	27	21	19	19	23
300	400				50	100
16,800	25,200				2,100	4,200
56	63				42	42
	150	100		100	650	100
	11,288	7,875		4,200	33,600	5,250
	75	79		42	52	53
	150	100		100	650	100
	11,288	7,875		4,200	33,600	5,250
	75	79		42	52	53
22,161	6,638	4,588	2,770	320		
920,740	203,359	194,019	82,373	3,360		
42	31	42	30	11		
4,101	1,393	198	600	320		
133,607	21,446	3,129	8,190	3,360		
33	15	16	14	11		
200						
8,400						
42						

切り花

品目別・出荷地	計	4月	5月	6月	7月	8月
ケイトウ	1,550					700
山形	75,600					34,650
	49					50
茨城	240					
	4,725					
	20					
埼玉	23,200				4,130	9,990
	903,945				113,610	322,455
	39				28	32
千葉	11,730				1,990	1,440
	387,083				62,265	45,885
	33				31	32
新潟	50					
	2,625					
	53					
長野	500					500
	26,250					26,250
	53					53
静岡	770				520	200
	25,935				17,010	6,300
	34				33	32
愛知	11,415				240	80
	438,900				8,400	2,520
	38				35	32
マ ガレット	5,210	950				
合計	276,938	44,100				
平均単価	53	46				
静岡	1,660	100				
	67,148	5,250				
	40	53				
愛知	400	400				
	19,425	19,425				
	49	49				
和歌山	50	50				
	2,100	2,100				
	42	42				
徳島	100					
	7,350					
	74					
香川	3,000	400				
	180,915	17,325				
	60	43				
菖蒲	17,230	4,350	10,295	1,431	412	106
合計	816,459	264,443	411,128	52,983	30,240	7,686
平均単価	47	61	40	37	73	73
福島	1,079		60	1,019		
	41,916		19,635	22,281		
	39		327	22		
茨城	2,851		1,285	412	412	106
	173,523		54,915	30,702	30,240	7,686
	61		43	75	73	73
千葉	220	80	140			
	104,370	49,508	54,863			
	474	619	392			
静岡	13,080	4,270	8,810			
	496,650	214,935	281,715			
	38	50	32			
しゃくやく	17,865	2,045	7,570	7,710	160	
合計	1,361,535	205,328	553,088	561,960	15,750	
平均単価	76	100	73	73	98	
福島	2,580		710	1,870		
	168,315		53,025	115,290		
	65		75	62		
岩手	40		40			
	5,460		5,460			
	137		137			

単位 上段：数量=本・鉢・個
 中断：金額=円
 下段：単価=円

9月	10月	11月	12月	1月	2月	3月
850 40,950 48						
100 1,050 11		140 3,675 26				
8,200 430,500 53	880 37,380 42					
7,690 266,333 35	50 1,050 21	560 11,550 21				
50 2,625 53						
50 2,625 53						
920 34,650 38	4,315 143,483 33	3,690 175,665 48	2,170 74,183 34			
			700 49,350 71	1,220 70,665 58	960 59,640 62	1,380 53,183 39
				320 18,165 57	160 8,400 53	1,080 35,333 33
			100 7,350 74			
			600 42,000 70	900 52,500 58	800 51,240 64	300 17,850 60
302 22,575 75	334 27,405 82					
302 22,575 75	334 27,405 82					
			380 25,410 67			

切り花

品目別・出荷地	計	4月	5月	6月	7月	8月
しゃくやく 群馬	50 5,250 105	50 5,250 105				
埼玉	2,010 181,965 91		1,800 170,310 95	210 11,655 56		
東京	380 25,410 67					
新潟	3,680 257,565 70		60 8,190 137	3,460 233,625 68	160 15,750 98	
長野	100 15,750 158		100 15,750 158			
静岡	4,515 374,325 83	1,065 70,088 66	1,280 102,848 80	2,170 201,390 93		
愛知	900 27,825 31		900 27,825 31			
和歌山	3,510 292,530 83	830 122,850 148	2,680 169,680 63			
高知	100 7,140 71	100 7,140 71				
ストレッチア 合計 平均単価	8,961 1,278,491 143	885 129,518 146	550 71,820 131	130 12,390 95	700 95,130 136	710 65,205 92
栃木	60 7,245 121		60 7,245 121			
埼玉	17 3,213 189					
千葉	2,060 267,960 130					
東京	50 3,675 74					
新潟	80 11,550 144		20 3,150 158			
静岡	4,794 770,333 161	885 129,518 146	270 35,070 130	130 12,390 95		10 1,575 158
愛知	90 12,600 140		90 12,600 140			
和歌山	80 10,605 133		80 10,605 133			
沖縄	1,730 191,310 111		30 3,150 105		700 95,130 136	700 63,630 91
みやこわすれ 合計 平均単価	4,600 74,550 16		3,950 65,625 17	650 8,925 14		
福島	4,600 74,550 16		3,950 65,625 17	650 8,925 14		
カラ 合計 平均単価	46,385 2,281,771 49	5,555 384,668 69	4,677 257,219 55	10,109 366,014 36	13,161 366,471 28	2,708 103,835 38

単位 上段：数量=本・鉢・個
 中断：金額=円
 下段：単価=円

9月	10月	11月	12月	1月	2月	3月
			380			
			25,410			
			67			
640	1,500	1,045	1,080	706	605	410
81,113	184,433	140,018	261,503	102,176	81,218	53,970
127	123	134	242	145	134	132
				17		
				3,213		
				189		
	640	400	300	240	400	80
	67,200	43,260	73,500	24,150	48,930	10,920
	105	108	245	101	122	137
		40	10			
		3,150	525			
		79	53			
						60
						8,400
						140
390	810	605	770	449	205	270
56,963	111,983	93,608	187,478	74,813	32,288	34,650
146	138	155	243	167	158	128
250	50					
24,150	5,250					
97	105					
525	345	230	2,770	2,135	2,670	1,500
42,473	55,283	36,750	219,555	172,515	188,160	88,830
81	160	160	79	81	70	59

切り花

品目別・出荷地	計	4月	5月	6月	7月	8月
カラ	28,260	0	2,487	9,759	12,681	2,488
福島	956,881	0	138,044	333,989	322,266	87,560
	34	0	56	34	25	35
北海道	130				90	40
	10,395				6,615	3,780
	80				74	95
茨城	105	105				
	10,973	10,973				
	105	105				
群馬	170	80				
	22,470	11,970				
	132	150				
埼玉	70					
	14,595					
	209					
千葉	13,390	5,015	2,040	35	250	
	898,485	312,585	108,045	1,470	32,550	
	67	62	53	42	130	
新潟	335			235	100	
	15,015			12,075	2,940	
	45			51	29	
長野	280				40	180
	27,195				2,100	12,495
	97				53	69
静岡	250	100	150			
	23,625	12,495	11,130			
	95	125	74			
愛知	225	225				
	32,550	32,550				
	145	145				
大阪	580					
	51,975					
	90					
和歌山	30	30				
	4,095	4,095				
	137	137				
熊本	1,050					
	79,170					
	75					
東南アジア	770			80		
	74,078			18,480		
	96			231		
ニュージーランド	740					
	60,270					
	81					
ポピ	7,100					
合計	59,430					
平均単価	8					
千葉	2,620					
	20,160					
	8					
東京	320					
	3,150					
	10					
静岡	4,160					
	36,120					
	9					
ダリア	12,134	495	1,528	1,214	1,316	1,410
合計	942,554	52,710	97,608	70,203	75,558	50,862
平均単価	78	106	64	58	57	36
福島	5,535	180	193	469	950	805
	251,076	10,185	9,513	23,006	38,903	14,270
	45	57	49	49	41	18
北海道	502		20	20	180	
	84,000		1,050	420	21,420	
	167		53	21	119	

単位 上段：数量=本・鉢・個
 中断：金額=円
 下段：単価=円

9月	10月	11月	12月	1月	2月	3月
465 29,873 64	85 15,698 185	120 12,285 102	100 9,030 90	75 8,138 109		
	90 10,500 117					
		50 11,865 237		20 2,730 137		
	170 29,085 171		840 68,565 82	1,920 148,365 77	1,920 127,890 67	1,200 69,930 58
60 12,600 210						
			580 51,975 90			
					750 60,270 80	300 18,900 63
		60 12,600 210	510 29,715 58	120 13,283 111		
			740 60,270 81			
				1,280 12,600 10	4,820 41,580 9	1,000 5,250 5
					1,620 14,910 9	1,000 5,250 5
					320 3,150 10	
				1,280 12,600 10	2,880 23,520 8	
1,469 173,292 118	1,639 124,866 76	1,946 124,205 64	180 24,885 138	495 55,703 113	320 70,613 221	122 22,050 181
620 39,690 64	597 24,696 41	1,671 85,775 51		50 5,040 101		
190 38,220 201	62 16,590 268	30 6,300 210				

切り花

品目別・出荷地	計	4月	5月	6月	7月	8月
ダリア	209					175
岩手	10,490					8,558
	50					49
山形	360		300	60		
	25,358		17,378	7,980		
	70		58	133		
栃木	80	80				
	12,600	12,600				
	158	158				
群馬	100					
	4,200					
	42					
埼玉	395			300	35	
	22,050			15,225	3,675	
	56			51	105	
千葉	25			25		
	1,838			1,838		
	74			74		
東京	145					
	17,640					
	122					
長野	1,961			20	151	430
	224,501			3,780	11,561	28,035
	114			189	77	65
静岡	1,482	30	475	240		
	170,993	6,300	39,008	9,135		
	115	210	82	38		
愛知	1,290	185	540	80		
	108,570	19,425	30,660	8,820		
	84	105	57	110		
愛媛	20	20				
	4,200	4,200				
	210	210				
高知	30					
	5,040					
	168					
スナップ	85,075	17,890	4,255	1,400		
合計	3,501,435	597,555	135,660	41,160		
平均単価	41	33	32	29		
福島	1,835		655	1,180		
	46,410		16,695	29,715		
	25		25	25		
山形	1,080	60	720	120		
	53,550	4,410	29,610	8,820		
	50	74	41	74		
千葉	60,610	16,800	2,880	100		
	2,519,475	557,235	89,355	2,625		
	42	33	31	26		
静岡	21,490	1,030				
	875,700	35,910				
	41	35				
愛知	60					
	6,300					
	105					
スイトピ	254,325	41,545	6,175	150		
合計	6,299,501	883,470	142,065	23,048		
平均単価	25	21	23	154		
福島	28,865	13,640	2,050			
	438,926	218,295	36,488			
	15	16	18			
静岡	400	400				
	17,325	17,325				
	43	43				
愛知	2,325	305	70	120		
	107,835	32,550	12,600	19,110		
	46	107	180	159		

単位 上段：数量=本・鉢・個
 中断：金額=円
 下段：単価=円

9月	10月	11月	12月	1月	2月	3月
34 1,932 57						
		100 4,200 42				
	50 2,100 42			10 1,050 105		
	110 10,605 96				35 7,035 201	
625 93,450 150	620 62,475 101	115 25,200 219				
	200 8,400 42		70 12,600 180	120 18,480 154	235 56,280 239	112 20,790 186
		30 2,730 91	110 12,285 112	315 31,133 99	30 3,518 117	
					20 3,780 189	10 1,260 126
860 14,070 16	7,960 156,345 20	3,980 190,418 48	8,190 368,025 45	12,360 699,615 57	20,260 898,800 44	7,920 399,788 50
			60 2,520 42	120 8,190 68		
860 14,070 16	7,960 156,345 20	3,290 160,178 49	6,450 305,445 47	7,360 469,350 64	10,310 505,890 49	4,600 258,983 56
		630 23,940 38	1,680 60,060 36	4,880 222,075 46	9,950 392,910 39	3,320 140,805 42
		60 6,300 105				
		19,700 455,700 23	45,900 1,007,738 22	42,200 1,346,100 32	66,770 1,645,245 25	31,885 796,136 25
			1,450 9,188 6	600 9,450 16	7,770 122,745 16	3,355 42,761 13
			100 3,150 32		1,300 15,225 12	430 25,200 59

切り花

品目別・出荷地	計	4月	5月	6月	7月	8月
スイトピ	85		55	30		
和歌山	13,965		10,028	3,938		
	164		182	131		
佐賀	13,700	6,200	4,000			
	312,900	127,050	82,950			
	23	20	21			
長崎	100					
	3,675					
	37					
熊本	100					
	5,250					
	53					
大分	91,200	12,000				
	2,626,050	321,825				
	29	27				
宮崎	117,550	9,000				
	2,773,575	166,425				
	24	18				
アンスリュム	20,581	1,542	1,944	2,746	2,182	1,756
合計	1,450,838	118,377	122,955	164,546	168,462	128,415
平均単価	70	77	63	60	77	73
福島	530					
	24,171					
	46					
茨城	16					
	2,520					
	158					
東京	42					
	6,615					
	158					
静岡	20					
	2,520					
	126					
愛知	254	24	54		124	
	32,151	2,520	5,670		15,855	
	127	105	105		128	
大阪	16					
	2,520					
	158					
宮崎	1,670				1,038	
	114,723				70,392	
	69				68	
台湾	16,240	1,264	1,890	2,746	334	1,756
	1,122,398	94,941	117,285	164,546	28,938	128,415
	69	75	62	60	87	73
韓国	1,484	254			686	
	116,676	20,916			53,277	
	79	82			78	
東南アジア	309					
	26,544					
	86					
その他切り花	812,482	91,501	99,925	87,700	73,092	82,424
合計	42,346,196	4,234,650	4,456,237	4,568,965	3,038,165	3,727,369
平均単価	52	46	45	52	42	45
福島	189,656	15,680	22,372	39,263	29,517	31,290
	7,434,247	566,853	902,402	1,782,569	976,999	1,089,554
	39	36	40	45	33	35
北海道	19,888	50	1,940	3,340	4,910	5,710
	1,620,407	1,575	116,314	274,628	417,270	440,318
	81	32	60	82	85	77
青森	4,435				1,660	
	70,770				21,735	
	16				13	
岩手	79,030	9,070	7,890	8,000	11,590	22,480
	5,375,685	615,248	481,845	675,465	603,960	1,138,358
	68	68	61	84	52	51

単位 上段：数量=本・鉢・個
 中断：金額=円
 下段：単価=円

9月	10月	11月	12月	1月	2月	3月
					1,700	1,800
					47,775	55,125
					28	31
						100
						3,675
						37
						100
						5,250
						53
			18,400	23,200	26,400	11,200
			450,450	754,950	762,825	336,000
			24	33	29	30
		19,700	25,950	18,400	29,600	14,900
		455,700	544,950	581,700	696,675	328,125
		23	21	32	24	22
2,472	2,912	2,802	2,140	50	35	
187,257	245,700	198,807	101,577	8,442	6,300	
76	84	71	47	169	180	
	18		512			
	2,268		21,903			
	126		43			
				16		
				2,520		
				158		
		42				
		6,615				
		158				
					20	
					2,520	
					126	
	18		16	18		
	1,512		3,192	3,402		
	84		200	189		
				16		
				2,520		
				158		
352			280			
27,216			17,115			
77			61			
1,572	2,876	2,760	1,042			
111,342	241,920	192,192	42,819			
71	84	70	41			
254			290			
25,935			16,548			
102			57			
294					15	
22,764					3,780	
77					252	
64,194	76,833	60,821	66,866	42,192	43,534	23,400
3,643,857	4,456,615	3,875,351	3,600,839	2,780,810	2,443,046	1,520,295
57	58	64	54	66	56	65
21,074	13,848	3,446	3,325	563	4,383	4,895
898,160	596,164	145,068	146,055	6,510	159,380	164,535
43	43	42	44	12	36	34
2,050	1,748	140				
168,210	188,076	14,018				
82	108	100				
500	60	1,215	1,000			
2,625	10,710	29,400	6,300			
5	179	24	6			
4,430	4,230	3,670	3,740	2,740		1,190
380,310	410,655	434,070	314,580	220,185		101,010
86	97	118	84	80		85

切り花

品目別・出荷地	計	4月	5月	6月	7月	8月
その他切り花	60		30	30		
宮城	9,450		4,725	4,725		
	158		158	158		
秋田	350		120	120		
	51,870		19,215	11,340		
	148		160	95		
山形	57,050	5,360	4,170	3,580	700	1,065
	5,339,618	402,045	260,820	235,410	41,055	73,868
	94	75	63	66	59	69
茨城	55,693	13,590	11,073	4,460	2,240	1,340
	2,995,808	650,738	532,613	216,668	125,160	62,108
	54	48	48	49	56	46
栃木	6,105	1,170	600	1,290		
	485,835	100,170	38,115	78,435		
	80	86	64	61		
群馬	7,378	260	435	850	2,200	408
	372,855	14,070	24,465	21,525	76,860	14,490
	51	54	56	25	35	36
埼玉	26,620		1,040	2,375	1,020	230
	1,626,923		63,840	88,988	44,940	16,275
	61		61	37	44	71
千葉	29,752	4,650	7,996	4,982	2,730	1,235
	1,212,152	124,373	265,230	230,171	191,510	38,378
	41	27	33	46	70	31
東京	10,007	2,582	1,300	1,060	90	745
	341,486	56,070	21,525	15,750	3,255	16,669
	34	22	17	15	36	22
新潟	10,693		450	1,815	930	3,120
	364,403		13,125	78,120	43,470	89,513
	34		29	43	47	29
山梨	920	80	750	40		
	92,925	8,400	77,070	3,780		
	101	105	103	95		
長野	12,368	90	310	230	350	310
	1,279,898	8,190	27,090	10,815	26,670	34,650
	103	91	87	47	76	112
静岡	54,510	5,131	4,430	2,485	3,925	3,150
	3,074,164	295,733	192,623	124,793	158,524	180,915
	56	58	43	50	40	57
愛知	59,654	15,320	15,630	1,250	370	970
	2,414,475	569,678	513,713	116,865	16,065	126,105
	40	37	33	93	43	130
大阪	10,852	840	385	120	510	
	474,390	6,930	24,360	1,260	10,395	
	44	8	63	11	20	
兵庫	20		20			
	3,570		3,570			
	179		179			
奈良	174					
	33,831					
	194					
和歌山	3,460	400	2,480	400		
	137,340	17,588	93,503	13,650		
	40	44	38	34		
島根	200	200				
	25,305	25,305				
	127	127				
香川	130	30				
	15,750	6,300				
	121	210				
愛媛	1,790	480	635	270		
	292,058	102,848	74,970	26,828		
	163	214	118	99		
高知	26,800	2,000	4,010	2,910	2,470	1,340
	1,272,180	101,325	194,513	144,165	74,130	78,855
	47	51	49	50	30	59

単位 上段：数量=本・鉢・個
 中断：金額=円
 下段：単価=円

9月	10月	11月	12月	1月	2月	3月
	40	70				
	7,140	14,175				
	179	203				
3,160	6,205	5,810	8,540	7,010	6,970	4,480
319,515	649,793	741,405	825,930	670,898	697,095	421,785
101	105	128	97	96	100	94
760	845	125	1,880	7,350	7,990	4,040
31,395	50,873	16,590	104,738	508,725	462,158	234,045
41	60	133	56	69	58	58
	605	480	1,280	680		
	33,390	44,205	115,080	76,440		
	55	92	90	112		
1,350	1,315	10	90	300	160	
91,875	72,240	13,650	3,780	28,350	11,550	
68	55	1,365	42	95	72	
3,200	6,855	7,150	3,280	1,320	150	
254,573	438,900	479,588	161,280	70,140	8,400	
80	64	67	49	53	56	
905	1,060	1,772	3,382	240	540	260
43,995	46,988	60,459	165,638	13,020	21,525	10,868
49	44	34	49	54	40	42
385	530	1,180	1,495	40	600	
25,358	53,655	50,190	67,935	4,410	26,670	
66	101	43	45	110	44	
4,058	280	40				
124,215	9,660	6,300				
31	35	158				
50						
3,675						
74						
1,940	1,930	1,590	2,148	1,130	1,220	1,120
175,035	201,285	234,045	246,015	125,895	98,543	91,665
90	104	147	115	111	81	82
5,028	6,615	5,541	4,255	6,515	5,225	2,210
327,443	407,610	392,490	209,475	383,618	263,078	137,865
65	62	71	49	59	50	62
1,224	6,530	6,785	6,280	2,880	1,800	615
126,630	181,965	137,603	160,388	276,570	141,960	46,935
103	28	20	26	96	79	76
70	770	3,367	3,470	300		1,020
7,350	42,525	175,088	137,078	12,600		56,805
105	55	52	40	42		56
			174			
			33,831			
			194			
			100		40	40
			5,250		4,200	3,150
			53		105	79
				100		
				9,450		
				95		
			235	70		100
			45,780	18,113		23,520
			195	259		235
2,340	4,190	1,220	4,000	800	1,270	250
97,020	195,458	76,913	176,243	40,478	73,763	19,320
41	47	63	44	51	58	77

切り花

品目別・出荷地	計	4月	5月	6月	7月	8月
その他切り花	2,750	50			260	
福岡	38,588	4,725			11,340	
	14	95			44	
佐賀	66					1
	10,007					32
	152					32
長崎	50					
	3,675					
	74					
熊本	2,930	1,170	950	650		
	208,898	71,715	89,303	42,525		
	71	61	94	65		
大分	875			100		420
	25,725			1,575		8,400
	29			16		20
宮崎	18,403	4,800	2,300	900	700	200
	244,965	54,075	26,775	13,125	10,500	2,100
	13	11	12	15	15	11
鹿児島	45,535	2,650	4,980	2,790	4,520	1,800
	2,057,213	148,050	228,480	106,785	82,530	73,500
	45	56	46	38	18	41
沖縄	6,715	400	500	2,150	625	1,420
	337,418	32,550	36,120	118,073	30,135	45,885
	50	81	72	55	48	32
アメリカ	1,005					
	23,415					
	23					
コロンビア	1,080					
	38,220					
	35					
台湾	230		230			
	7,718		7,718			
	34		34			
中国	1,308					360
	44,100					2,520
	34					7
東南アジア	52,446	4,130	2,599	1,840	1,575	2,610
	2,356,788	194,303	110,649	107,835	63,263	105,840
	45	47	43	59	40	41
ニュージーランド	3,716	920		200		2,020
	144,375	25,620		10,500		80,640
	39	28		53		40
オーストラリア	2,498	78		200		
	110,240	8,757		12,600		
	44	112		63		
オランダ	1,820	320	300		200	
	101,220	21,420	11,550		8,400	
	56	67	39		42	
イスラエル	400					
	8,400					
	21					
エクアドル	1,860					200
	95,655					8,400
	51					42
南アフリカ	1,200					
	72,188					
	60					
葉ラン(葉)	26,197	1,890	805	224	783	7,820
合計	538,388	47,775	34,388	13,178	40,845	170,441
平均単価	21	25	43	59	52	22
福島	105					
	840					
	8					
山形	100					100
	1,575					1,575
	16					16

単位 上段：数量=本・鉢・個
 中断：金額=円
 下段：単価=円

9月	10月	11月	12月	1月	2月	3月
100 1,575 16			1,550 9,975 6		790 10,973 14	
	65 9,975 153					
					50 3,675 74	
				160 5,355 33		
	150 8,925 60	205 6,825 33				
	2,100 29,400 14	803 10,815 13	1,800 25,725 14	4,200 63,000 15	600 9,450 16	
3,510 181,755 52	3,530 178,185 50	3,085 188,790 61	5,190 234,990 45	1,550 98,963 64	9,210 352,013 38	2,720 183,173 67
600 28,455 47	740 33,285 45	120 6,615 55		100 3,780 38		60 2,520 42
	55 3,990 73	200 6,300 32	750 13,125 18			
500 12,600 25		100 3,675 37	400 17,325 43	80 4,620 58		
	20 1,575 79	60 4,725 79	868 35,280 41			
6,550 318,990 49	9,917 452,603 46	11,157 511,214 46	6,014 272,055 45	3,224 106,617 33	2,430 90,321 37	400 23,100 58
150 4,725 32	60 5,460 91		160 11,760 74	200 4,725 24	6 945 158	
	1,140 50,295 44	880 26,513 30		200 12,075 60		
100 5,250 53	900 54,600 61					
			400 8,400 21			
160 13,125 82	200 11,550 58		1,060 46,830 44	140 8,400 60	100 7,350 74	
	300 19,688 66	600 44,625 74		300 7,875 26		
6,555 82,241 13	4,310 68,355 16	910 11,865 13		2,500 62,475 25	400 6,825 17	
	50 263 5	55 578 11				

切り花

品目別・出荷地	計	4月	5月	6月	7月	8月
葉ラン(葉)	100					
群馬	2,100					
	21					
	300				300	
埼玉	12,600				12,600	
	42				42	
	22,662	1,890	805	124	43	6,100
千葉	465,334	47,775	34,388	11,078	14,595	142,800
	21	25	43	89	339	23
	2,310				140	1,620
東京	36,829				4,725	26,066
	16				34	16
	50				50	
新潟	2,100				2,100	
	42				42	
	570			100	250	
静岡	17,010			2,100	6,825	
	30			21	27	
フェニックス(葉)	161,680	12,770	16,860	10,590	16,570	20,180
合計	3,573,413	400,155	386,243	265,125	309,383	472,973
平均単価	22	31	23	25	19	23
	600		600			
千葉	12,600		12,600			
	21		21			
	157,730	12,770	15,060	10,590	16,570	20,180
東京	3,494,925	400,155	354,743	265,125	309,383	472,973
	22	31	24	25	19	23
	2,150					
静岡	46,988					
	22					
	1,200		1,200			
東南アジア	18,900		18,900			
	16		16			
ソテツ(葉)	57,990	6,750	3,960	4,830	3,850	10,780
合計	2,211,930	244,545	127,103	200,970	173,303	529,095
平均単価	38	36	32	42	45	49
	0					0
福島	-7,718					-7,718
	0					0
	310				200	
埼玉	13,020				8,400	
	42				42	
	53,680	6,750	3,960	4,760	2,730	9,190
千葉	2,035,793	244,545	127,103	198,398	123,375	464,205
	38	36	32	42	45	51
	4,000			70	920	1,590
静岡	170,835			2,573	41,528	72,608
	43			37	45	46
その他切り葉	569,154	53,019	59,185	60,153	40,102	63,092
合計	13,107,605	1,066,968	1,213,984	1,063,976	889,319	1,614,139
平均単価	23	20	21	18	22	26
	24,669	1,843	6,500	6,873	1,927	1,466
福島	695,069	24,150	115,973	119,721	99,698	116,970
	28	13	18	17	52	80
	30					
山形	1,575					
	53					
	571	50	200			
茨城	90,143	788	16,800			
	158	16	84			
	100					100
栃木	3,675					3,675
	37					37
	1,215	45	240	85	110	40
埼玉	186,585	15,750	13,125	15,750	16,800	12,075
	154	350	55	185	153	302

単位 上段：数量=本・鉢・個
 中断：金額=円
 下段：単価=円

9月	10月	11月	12月	1月	2月	3月
					100	
					2,100	
					21	
6,455	4,160	805		2,280		
81,716	67,568	11,025		54,390		
13	16	14		24		
100	100	50			300	
525	525	263			4,725	
5	5	5			16	
				220		
				8,085		
				37		
13,090	14,310	14,220	10,320	13,300	10,740	8,730
258,195	228,008	226,065	168,788	303,765	267,645	287,070
20	16	16	16	23	25	33
13,090	14,310	14,220	10,320	13,300	9,090	8,230
258,195	228,008	226,065	168,788	303,765	230,108	277,620
20	16	16	16	23	25	34
					1,650	500
					37,538	9,450
					23	19
4,600	5,840	5,470	4,240	4,340	2,170	1,160
137,813	189,210	209,265	129,675	143,115	75,443	52,395
30	32	38	31	33	35	45
	110					
	4,620					
	42					
4,190	5,620	5,370	4,240	4,340	1,870	660
121,328	180,548	205,065	129,675	143,115	62,843	35,595
29	32	38	31	33	34	54
410	110	100			300	500
16,485	4,043	4,200			12,600	16,800
40	37	42			42	34
43,615	44,064	59,338	46,790	39,512	37,099	23,185
1,152,743	1,317,005	1,282,384	1,173,144	949,394	831,201	553,350
26	30	22	25	24	22	24
610	1,715	1,765	415	350	775	430
18,428	90,825	67,935	9,135	8,978	15,908	7,350
30	53	38	22	26	21	17
					30	
					1,575	
					53	
	4	100	187	30		
	3,675	4,200	59,010	5,670		
	919	42	316	189		
95	135	55	320	25	30	35
18,638	33,338	18,638	14,700	9,188	11,340	7,245
196	247	339	46	368	378	207

切り花

品目別・出荷地	計	4月	5月	6月	7月	8月
その他切り葉	27,354	450	4,000	1,400	565	3,710
千葉	533,453	7,875	64,838	14,700	32,025	65,415
	20	18	16	11	57	18
東京	38,126	3,036	8,045	715	2,610	5,876
	932,429	66,465	161,096	15,383	61,436	146,895
	24	22	20	22	24	25
新潟	19,690			8,700	4,660	2,000
	581,753			150,360	129,990	94,710
	30			17	28	47
山梨	100		100			
	3,150		3,150			
	32		32			
長野	5,790	950	360	350	550	510
	263,918	42,525	15,330	15,750	24,413	20,370
	46	45	43	45	44	40
静岡	26,590	11,250	2,270	900	1,130	1,000
	595,875	169,943	58,380	19,635	33,285	22,470
	22	15	26	22	29	22
愛知	5,985	1,010	720	1,850	950	
	78,908	9,240	14,858	15,624	8,505	
	13	9	21	8	9	
大阪	50,665	2,800	9,800	1,800	4,200	3,400
	1,228,421	56,700	188,948	35,175	72,450	105,000
	24	20	19	20	17	31
奈良	320			200		
	6,048			798		
	19			4		
和歌山	1,010					
	52,710					
	52					
高知	1,300	240	80	520		260
	72,030	18,480	4,200	23,205		16,590
	55	77	53	45		64
佐賀	4,780	1,490	1,100			1,055
	76,792	33,495	11,550			13,204
	16	22	11			13
宮崎	85		60			
	4,200		3,150			
	49		53			
鹿児島	3,480	1,440				
	20,696	8,463				
	6	6				
沖縄	63,730	2,980	4,700	6,780	5,460	5,170
	1,776,527	111,773	166,110	146,160	151,200	160,020
	28	38	35	22	28	31
アメリカ	101,575	9,400	4,300	7,100	3,600	16,900
	2,206,050	172,200	78,855	142,800	56,175	482,475
	22	18	18	20	16	29
コロンビア	1,300					
	33,338					
	26					
ベトナム	1,200	400	500			
	20,475	8,400	7,875			
	17	21	16			
インドネシア	1,720	600	400	720		
	15,960	6,300	2,100	7,560		
	9	11	5	11		
台湾	400			250		
	11,288			6,563		
	28			26		
中国	4,220	120	300	570	1,400	440
	62,423	2,520	4,725	3,255	14,438	1,785
	15	21	16	6	10	4
東南アジア	176,114	14,055	15,510	21,280	12,540	20,300
	3,400,504	292,583	282,923	329,648	180,768	333,270
	19	21	18	15	14	16

単位 上段：数量=本・鉢・個
 中断：金額=円
 下段：単価=円

9月	10月	11月	12月	1月	2月	3月
1,900 65,205 34	1,595 44,573 28	7,800 113,873 15	1,720 39,480 23	2,184 35,595 16	1,030 33,075 32	1,000 16,800 17
1,955 46,148 24	1,440 31,920 22	2,219 55,359 25	4,545 109,778 24	3,015 98,910 33	3,190 88,746 28	1,480 50,295 34
2,840 120,120 42	740 39,585 53	300 17,588 59		350 22,575 65	100 6,825 68	
350 20,475 59	770 41,580 54	500 27,825 56	800 28,350 35	200 7,875 39	300 11,550 39	150 7,875 53
730 14,438 20	230 9,240 40	410 37,380 91	535 74,603 139	2,465 73,238 30	2,970 42,315 14	2,700 40,950 15
560 4,725 8	30 3,150 105	460 3,486 8	30 1,575 53	300 13,020 43	75 4,725 63	
2,200 64,050 29	3,000 88,200 29	6,000 161,700 27	7,800 208,425 27	4,235 81,454 19	630 18,270 29	4,800 148,050 31
		120 5,250 44				
		120 5,040 42	800 42,000 53	90 5,670 63		
80 4,515 56		120 5,040 42				
	450 7,035 16			685 11,508 17		
25 1,050 42						
	700 5,565 8	700 3,938 6	640 2,730 4			
7,020 199,028 28	7,430 286,493 39	9,380 254,468 27	6,490 150,602 23	2,660 47,723 18	3,700 63,630 17	1,960 39,323 20
8,960 193,095 22	9,800 246,750 25	11,615 212,100 18	1,700 45,675 27	12,900 253,575 20	10,100 187,950 19	5,200 134,400 26
100 3,938 39				600 22,050 37	600 7,350 12	
		300 4,200 14				
	150 4,725 32					
200 1,260 6	120 8,190 68		820 21,000 26	250 5,250 21		
14,390 355,583 25	14,760 341,345 23	16,574 270,191 16	19,973 365,138 18	8,473 228,743 27	12,929 321,878 25	5,330 98,438 18

切り花

品目別・出荷地	計	4月	5月	6月	7月	8月
その他切り葉	5,860	700		60	400	400
タイ	109,778	12,600		1,890	8,138	4,200
	19	18		32	20	11
ニュージーランド	715					180
	27,668					6,510
	39					36
オーストラリア	445	160				285
	15,225	6,720				8,505
	34	42				30
エクアドル	15					
	945					
	63					
榊(枝)	97,947	6,377	6,039	7,871	9,427	11,394
合計	17,997,651	1,207,584	1,237,331	1,799,564	2,036,717	2,195,340
平均単価	184	189	205	229	216	193
福島	81,466	4,851	5,109	6,716	8,077	8,949
	16,176,489	1,018,017	1,160,156	1,662,381	1,868,822	1,966,125
	199	210	227	248	231	220
茨城	5,181	926	30	255	350	445
	990,875	145,467	7,875	71,033	94,395	87,728
	191	157	263	279	270	197
石川	3,400	200	500	400	300	100
	253,050	14,700	39,900	29,400	22,050	7,350
	74	74	80	74	74	74
中国	7,700	400	400	500	700	1,700
	562,538	29,400	29,400	36,750	51,450	119,438
	73	74	74	74	74	70
東南アジア	200					200
	14,700					14,700
	74					74
雪柳(枝)	28,805	600	210	180	160	
合計	991,253	12,600	13,230	14,385	15,435	
平均単価	34	21	63	80	96	
福島	22,450		20	160	90	
	721,035		630	11,760	5,880	
	32		32	74	65	
北海道	150					
	9,450					
	63					
茨城	850					
	25,200					
	30					
栃木	600	600				
	12,600	12,600				
	21	21				
群馬	4,505		40	20	70	
	207,008		3,150	2,625	9,555	
	46		79	131	137	
埼玉	250		150			
	15,960		9,450			
	64		63			
コデマリ(枝)	15,370	4,230	920			300
合計	815,981	163,721	21,788			6,300
平均単価	53	39	24			21
福島	1,190	370	820			
	27,326	7,639	19,688			
	23	21	24			
北海道	50					
	2,625					
	53					
茨城	300					300
	6,300					6,300
	21					21
群馬	580					
	25,515					
	44					

単位 上段：数量=本・鉢・個
 中断：金額=円
 下段：単価=円

9月	10月	11月	12月	1月	2月	3月
1,600	800	800		700	300	100
22,050	16,800	14,175		18,375	8,925	2,625
14	21	18		26	30	26
	195				340	
	14,018				7,140	
	72				21	
			15			
			945			
			63			
8,830	7,375	7,521	19,609	6,501	4,678	2,325
1,745,751	1,254,425	1,070,948	3,418,433	971,922	617,904	441,735
198	170	142	174	150	132	190
7,230	5,725	6,511	16,344	6,291	3,928	1,735
1,530,186	1,052,300	983,273	3,061,223	939,320	549,549	385,140
212	184	151	187	149	140	222
600	850	310	865	110	250	190
142,065	143,325	46,725	171,360	25,253	31,605	24,045
237	169	151	198	230	126	127
300		100	1,200	100	100	100
22,050		7,350	88,200	7,350	7,350	7,350
74		74	74	74	74	74
700	800	600	1,200		400	300
51,450	58,800	33,600	97,650		29,400	25,200
74	74	56	81		74	84
1,425	1,910	250	1,650	10,800	9,300	2,320
71,348	92,295	8,400	63,000	391,125	255,150	54,285
50	48	34	38	36	27	23
	260		1,400	10,200	8,000	2,320
	2,205		56,700	369,075	220,500	54,285
	8		41	36	28	23
150						
9,450						
63						
		50		300	500	
		2,100		12,600	10,500	
		42		42	21	
1,175	1,650	200	250	300	800	
55,388	90,090	6,300	6,300	9,450	24,150	
47	55	32	25	32	30	
100						
6,510						
65						
280				1,930	4,230	3,480
17,115				111,825	300,878	194,355
61				58	71	56
50						
2,625						
53						
180				200	200	
10,815				6,300	8,400	
60				32	42	

切り花

品目別・出荷地	計	4月	5月	6月	7月	8月
コデマリ(枝)	13,250	3,860	100			
静岡	754,215	156,083	2,100			
	57	40	21			
その他柳(枝)	21,456	100	200	51	310	1,650
合計	986,790	6,300	17,850	2,100	28,245	68,250
平均単価	46	63	89	41	91	41
福島	601	10		51	20	
	21,735	630		2,100	1,470	
	36	63		41	74	
茨城	15,395	50				1,200
	678,825	2,100				49,350
	44	42				41
栃木	750					
	22,575					
	30					
群馬	345		60		130	
	22,890		5,040		13,650	
	66		84		105	
埼玉	190		140		50	
	18,060		12,810		5,250	
	95		92		105	
千葉	2,485				60	
	140,175				6,300	
	56				105	
静岡	260	40			50	
	21,420	3,570			1,575	
	82	89			32	
兵庫	1,430					450
	61,110					18,900
	43					42
松(枝)	129					
合計	12,390					
平均単価	96					
福島	129					
	12,390					
	96					
千両(枝)	100					
合計	2,100					
平均単価	21					
東京	100					
	2,100					
	21					
エニシダ(枝)	3,120	130				550
合計	101,141	4,725				12,836
平均単価	32	36				23
静岡	3,120	130				550
	101,141	4,725				12,836
	32	36				23
アカシア(枝)	2,804	50				
合計	208,110	5,250				
平均単価	74	105				
福島	70					
	2,100					
	30					
栃木	50	50				
	5,250	5,250				
	105	105				
千葉	120					
	15,120					
	126					
静岡	2,564					
	185,640					
	72					
ユカリ(枝)	4,019	475	160			
合計	226,328	17,115	11,760			
平均単価	56	36	74			

単位 上段：数量=本・鉢・個
 中断：金額=円
 下段：単価=円

9月	10月	11月	12月	1月	2月	3月
50				1,730	4,030	3,480
3,675				105,525	292,478	194,355
74				61	73	56
2,340	3,700	3,860	4,865	2,800	1,350	230
100,958	196,035	205,118	168,788	131,513	51,975	9,660
43	53	53	35	47	39	42
10	260	50	200			
735	9,345	1,155	6,300			
74	36	23	32			
2,125	3,320	3,810	4,640	200	50	
90,300	181,650	203,963	148,313	2,100	1,050	
42	55	54	32	11	21	
				500	250	
				14,700	7,875	
				29	32	
			5	150		
			2,625	1,575		
			525	11		
25				1,800	600	
1,313				108,413	24,150	
53				60	40	
			20	150		
			11,550	4,725		
			578	32		
180	120				450	230
8,610	5,040				18,900	9,660
48	42				42	42
10			119			
1,575			10,815			
158			91			
10			119			
1,575			10,815			
158			91			
			100			
			2,100			
			21			
			100			
			2,100			
			21			
200	2,040	200				
6,090	71,190	6,300				
30	35	32				
200	2,040	200				
6,090	71,190	6,300				
30	35	32				
	230	940	400	130	1,004	50
	9,450	51,450	18,375	28,875	90,510	4,200
	41	55	46	222	90	84
	30	40				
	1,050	1,050				
	35	26				
					120	
					15,120	
					126	
	200	900	400	130	884	50
	8,400	50,400	18,375	28,875	75,390	4,200
	42	56	46	222	85	84
10	1,214	1,508	295	112	245	
735	61,320	102,795	16,433	5,460	10,710	
74	51	68	56	49	44	

切り花

品目別・出荷地	計	4月	5月	6月	7月	8月
ユカリ(枝)	2,325	60	90			
福島	129,728	2,835	3,360			
	56	47	37			
	82		70			
千葉	13,335		8,400			
	163		120			
	60					
新潟	4,200					
	70					
	1,435	415				
静岡	70,665	14,280				
	49	34				
	102					
東南アジア	6,825					
	67					
	15					
ニュージーランド	1,575					
	105					
椿(枝)	1,463					
合計	212,625					
平均単価	145					
	850					
福島	115,395					
	136					
	20					
埼玉	4,200					
	210					
	191					
千葉	24,780					
	130					
	400					
東京	65,100					
	163					
	2					
愛知	3,150					
	1,575					
桜(枝)	3,502	571				
合計	717,413	121,853				
平均単価	205	213				
	499	274				
福島	197,978	48,878				
	397	178				
	380					
山形	47,775					
	126					
	235	105				
栃木	135,450	22,050				
	576	210				
	984					
群馬	129,465					
	132					
	232	150				
埼玉	57,750	18,900				
	249	126				
	50					
千葉	1,050					
	21					
	20					
東京	17,430					
	872					
	870					
長野	68,040					
	78					
	202	42				
静岡	53,025	32,025				
	263	763				

単位 上段：数量=本・鉢・個
 中断：金額=円
 下段：単価=円

9月	10月	11月	12月	1月	2月	3月
10	1,150	940	75			
735	56,070	60,585	6,143			
74	49	64	82			
		8		4		
		3,675		1,260		
		459		315		
	60					
	4,200					
	70					
		560	220	100	140	
		38,535	10,290	2,100	5,460	
		69	47	21	39	
	4			8	90	
	1,050			2,100	3,675	
	263			263	41	
					15	
					1,575	
					105	
	40	330	236	342	445	70
	5,250	60,165	34,125	48,090	58,800	6,195
	131	182	145	141	132	89
	20	50	35	280	395	70
	3,675	7,665	4,620	38,220	55,020	6,195
	184	153	132	137	139	89
				20		
				4,200		
				210		
	20		171			
	1,575		23,205			
	79		136			
		280	30	40	50	
		52,500	6,300	2,520	3,780	
		188	210	63	76	
				2		
				3,150		
				1,575		
				630	1,405	896
				176,820	243,390	175,350
				281	173	196
				60	165	
				58,800	90,300	
				980	547	
				30	130	220
				8,505	16,800	22,470
				284	129	102
				40	30	60
				33,600	29,400	50,400
				840	980	840
				360	300	324
				49,140	34,125	46,200
				137	114	143
						82
						38,850
						474
					50	
					1,050	
					21	
					20	
					17,430	
					872	
				110	580	180
				17,325	37,485	13,230
				158	65	74
					130	30
					16,800	4,200
					129	140

切り花

品目別・出荷地	計	4月	5月	6月	7月	8月
桜(枝)	30					
和歌山	9,450					
	315					
南天(枝)	7,307			30	100	
合計	494,760			630	2,625	
平均単価	68			21	26	
福島	6,721					
	479,640					
	71					
群馬	30			30		
	630			630		
	21			21		
埼玉	81				50	
	6,615				2,100	
	82				42	
千葉	425					
	7,350					
	17					
静岡	50				50	
	525				525	
	11				11	
桃(枝)	7,031					
合計	1,184,295					
平均単価	168					
福島	6,176					
	889,140					
	144					
栃木	280					
	131,775					
	471					
群馬	120					
	21,000					
	175					
埼玉	105					
	68,250					
	650					
静岡	350					
	74,130					
	212					
キンボ ジュ(枝)	100					
合計	2,100					
平均単価	21					
千葉	100					
	2,100					
	21					
ドウダン(枝)	13,253	395	3,090	2,985	2,514	2,254
合計	1,161,899	36,435	242,340	215,565	258,027	224,627
平均単価	88	92	78	72	103	100
福島	13,253	395	3,090	2,985	2,514	2,254
	1,161,899	36,435	242,340	215,565	258,027	224,627
	88	92	78	72	103	100
梅(枝)	2,791					
合計	759,229					
平均単価	272					
福島	2,791					
	759,229					
	272					
ツツジ(枝)	1,590	167	110	510	90	32
合計	181,650	35,910	12,285	43,260	10,185	3,885
平均単価	114	215	112	85	113	121
福島	774	22	110	500	90	32
	70,875	1,785	12,285	39,060	10,185	3,885
	92	81	112	78	113	121
群馬	725	125				
	46,725	22,575				
	64	181				

単位 上段：数量=本・鉢・個
 中断：金額=円
 下段：単価=円

9月	10月	11月	12月	1月	2月	3月
				30 9,450 315		
	10 2,100 210	180 2,940 16	6,987 486,465 70			
	10 2,100 210	130 1,890 15	6,581 475,650 72			
			31 4,515 146			
		50 1,050 21	375 6,300 17			
				160 12,705 79	6,716 1,121,715 167	155 49,875 322
					6,126 888,615 145	50 525 11
					240 110,775 462	40 21,000 525
					80 8,400 105	40 12,600 315
					80 52,500 656	25 15,750 630
				160 12,705 79	190 61,425 323	
	100 2,100 21					
	100 2,100 21					
702 78,015 111	740 57,540 78	573 49,350 86				
702 78,015 111	740 57,540 78	573 49,350 86				
			2,639 686,779 260	25 16,800 672	127 55,650 438	
			2,639 686,779 260	25 16,800 672	127 55,650 438	
	20 3,675 184	600 24,150 40		18 23,100 1,283	12 13,125 1,094	31 12,075 390
	20 3,675 184					
		600 24,150 40				

切り花

品目別・出荷地	計	4月	5月	6月	7月	8月
ツツジ(枝)	59			10		
埼玉	37,800			4,200		
	641			420		
千葉	12					
	14,700					
	1,225					
静岡	10	10				
	5,250	5,250				
	525	525				
愛媛	10	10				
	6,300	6,300				
	630	630				
ボケ(枝)	3,287	215				
合計	403,830	16,800				
平均単価	123	78				
福島	1,295	140				
	99,750	10,500				
	77	75				
栃木	843	75				
	159,180	6,300				
	189	84				
群馬	184					
	87,675					
	476					
埼玉	900					
	45,675					
	51					
静岡	65					
	11,550					
	178					
その他切り枝	117,608	5,355	11,010	10,789	11,455	16,016
合計	7,657,435	333,113	523,898	573,405	407,227	1,780,422
平均単価	65	62	48	53	36	111
福島	49,615	3,040	3,845	3,156	6,009	9,115
	3,754,270	209,318	376,740	226,800	244,162	1,132,467
	76	69	98	72	41	124
北海道	50					
	2,100					
	42					
青森	820					
	102,900					
	125					
岩手	3,854				80	1,600
	223,493				9,870	54,810
	58				123	34
山形	1,240		40	200	650	350
	48,458		3,360	15,698	14,963	14,438
	39		84	78	23	41
茨城	12,324		3,700	1,200	440	
	508,988		15,488	3,885	11,760	
	41		4	3	27	
栃木	1,178	300				
	245,123	22,155				
	208	74				
群馬	11,615	126	100	700	100	326
	698,906	13,125	8,925	28,560	4,200	31,500
	60	104	89	41	42	97
埼玉	2,233		180	980	405	
	210,630		17,430	46,253	7,613	
	94		97	47	19	
千葉	8,117		2,150	706	1,220	1,425
	187,294		30,450	17,325	27,090	25,673
	23		14	25	22	18
東京	260	100		100		20
	10,395	630		5,565		525
	40	6		56		26

単位 上段：数量=本・鉢・個
 中断：金額=円
 下段：単価=円

9月	10月	11月	12月	1月	2月	3月
				6	12	31
				8,400	13,125	12,075
				1,400	1,094	390
				12		
				14,700		
				1,225		
30	330	189	1,035	478	630	380
2,625	62,475	42,788	94,763	43,050	95,235	46,095
88	189	226	92	90	151	121
30	265	165	395	250	50	
2,625	32,025	30,188	14,963	4,200	5,250	
88	121	183	38	17	105	
			5	198	375	190
			3,150	36,225	76,650	36,855
			630	183	204	194
	40	24	120			
	27,300	12,600	47,775			
	683	525	398			
			475	30	205	190
			20,475	2,625	13,335	9,240
			43	88	65	49
	25		40			
	3,150		8,400			
	126		210			
11,323	11,123	15,874	16,654	1,910	1,989	4,110
737,300	836,666	731,782	1,057,161	181,808	260,400	234,255
65	75	46	63	95	131	57
6,465	5,811	5,546	4,752	220	201	1,455
469,392	411,705	253,139	288,062	18,900	66,675	56,910
73	71	46	61	86	332	39
50						
2,100						
42						
	680	140				
	87,360	15,540				
	128	111				
1,200		484	490			
18,743		91,980	48,090			
16		190	98			
35	400	279	6,270			
2,100	21,000	11,393	443,363			
60	53	41	71			
				460	328	90
				103,425	84,368	35,175
				225	257	391
485	1,318	2,010	2,855	535	980	2,080
81,270	140,359	108,675	127,050	19,688	53,655	81,900
168	106	54	45	37	55	39
101	115	10	237	125	80	
26,985	14,910	14,595	49,455	22,575	10,815	
267	130	1,460	209	181	135	
511		880	1,145			80
19,635		15,278	43,706			8,138
38		17	38			102
	20				20	
	3,150				525	
	158				26	

切り花

品目別・出荷地	計	4月	5月	6月	7月	8月
その他切り枝	216			160	20	
新潟	29,190			13,125	5,250	
	135			82	263	
長野	130					
	19,110					
	147					
静岡	18,862	1,634	395	1,742	2,531	1,820
	769,965	73,710	15,225	65,573	82,320	99,960
	41	45	39	38	33	55
愛知	255	50	35	170		
	36,225	5,250	7,770	23,205		
	142	105	222	137		
大阪	200					
	9,555					
	48					
兵庫	200			50		100
	12,600			3,150		6,300
	63			63		63
奈良	150					
	6,300					
	42					
和歌山	1,005	5	145	855		
	140,490	3,675	33,285	103,530		
	140	735	230	121		
高知	50					
	2,625					
	53					
熊本	60					60
	28,350					28,350
	473					473
大分	1,200					1,200
	386,400					386,400
	322					322
鹿児島	50					
	2,625					
	53					
沖縄	2,170	100	400	770		
	51,713	5,250	12,600	20,738		
	24	53	32	27		
中国	1,170					
	44,153					
	38					
東南アジア	464		20			
	100,643		2,625			
	217		131			
オランダ	120					
	24,938					
	208					

単位 上段：数量=本・鉢・個
 中断：金額=円
 下段：単価=円

9月	10月	11月	12月	1月	2月	3月
36 10,815 300						
70 6,510 93	50 4,200 84	10 8,400 840				
2,270 93,975 41	2,275 88,988 39	4,865 153,038 31	455 41,738 92	570 17,220 30	50 9,975 200	255 28,245 111
	80 4,200 53	120 5,355 45				
50 3,150 63						
		150 6,300 42				
50 2,625 53						
	50 2,625 53					
		800 11,550 14			100 1,575 16	
	160 7,245 45	560 21,210 38	450 15,698 35			
	124 36,750 296	20 15,330 767			150 22,050 147	150 23,888 159
	40 14,175 354				80 10,763 135	

鉢物

品目別・出荷地	計	4月	5月	6月	7月	8月
ポリアンサス(鉢)	5,981					
合計	638,400					
平均単価	107					
福島	4,481 430,847 96					
山形	168 33,548 200					
埼玉	1,332 174,006 131					
サイネリヤ(鉢)	7,217	66				
合計	1,205,978	21,105				
平均単価	167	320				
福島	5,568 770,511 138					
山形	336 123,480 368					
茨城	528 104,244 197					
栃木	495 139,073 281	60 20,475 341				
千葉	266 63,630 239	6 630 105				
東京	24 5,040 210					
その他プリムラ(鉢)	2,916	32				
合計	416,588	5,040				
平均単価	143	158				
福島	387 65,520 169					
茨城	941 134,600 143	32 5,040 158				
栃木	240 51,660 215					
埼玉	1,252 134,568 107					
東京	96 30,240 315					
シクラメン(鉢)	20,436					
合計	10,879,460					
平均単価	532					
福島	11,547 6,633,995 575					
青森	480 15,120 32					
岩手	75 42,263 564					
山形	2,224 797,276 358					

単位 上段：数量=本・鉢・個
 中断：金額=円
 下段：単価=円

9月	10月	11月	12月	1月	2月	3月
		420	948	2,371	1,784	458
		68,670	109,116	224,690	176,757	59,168
		164	115	95	99	129
			36	2,371	1,784	290
			3,780	224,690	176,757	25,620
			105	95	99	88
						168
						33,548
						200
		420	912			
		68,670	105,336			
		164	116			
		100	308	1,022	2,533	3,188
		21,000	46,935	199,815	354,018	563,105
		210	152	196	140	177
		100	308	797	1,916	2,447
		21,000	46,935	142,328	210,945	349,304
		210	152	179	110	143
						336
						123,480
						368
				225	204	99
				57,488	35,280	11,477
				256	173	116
					153	282
					44,793	73,805
					293	262
					260	
					63,000	
					242	
						24
						5,040
						210
	380	632	548	694	534	96
	49,854	77,616	63,084	127,040	81,102	12,852
	131	123	115	183	152	134
				199	188	
				47,880	17,640	
				241	94	
			108	399	306	96
			13,986	48,920	53,802	12,852
			130	123	176	134
		40	160		40	
		12,600	29,400		9,660	
		315	184		242	
	380	592	280			
	49,854	65,016	19,698			
	131	110	70			
				96		
				30,240		
				315		
376	2,261	5,086	11,250	1,373	90	
59,220	663,716	2,770,362	7,193,603	185,000	7,560	
158	294	545	639	135	84	
96	1,260	2,370	6,754	1,067		
15,120	451,248	1,690,721	4,309,862	167,045		
158	358	713	638	157		
			240	240		
			7,560	7,560		
			32	32		
		75				
		42,263				
		564				
280	366	1,069	509			
44,100	84,315	356,433	312,428			
158	230	333	614			

鉢物

品目別・出荷地	計	4月	5月	6月	7月	8月
シクラメン(鉢)	2,457					
茨城	911,096					
	371					
	2,073					
栃木	1,380,572					
	666					
	1,012					
埼玉	245,280					
	242					
	568					
千葉	853,860					
	1,503					
アザレア(鉢)	361	137				
合計	77,459	26,324				
平均単価	215	192				
	313	137				
新潟	59,819	26,324				
	191	192				
	48					
静岡	17,640					
	368					
さつき(鉢)	140		140			
合計	23,730		23,730			
平均単価	170		170			
	140		140			
新潟	23,730		23,730			
	170		170			
ベコニア(鉢)	6,162	958	483	1,821	583	143
合計	1,427,034	283,553	183,267	254,006	131,849	29,243
平均単価	232	296	379	139	226	204
	130	100	16	6		8
福島	56,595	48,825	840	3,150		3,780
	435	488	53	525		473
	1,950	97	185	1,230	36	
茨城	275,604	26,723	44,048	104,034	5,040	
	141	275	238	85	140	
	378	50	91	227		
埼玉	182,889	18,480	77,385	81,774		
	484	370	850	360		
	924		30	50	370	75
千葉	333,606		22,050	20,213	103,604	16,853
	361		735	404	280	225
	60			60		
新潟	14,175			14,175		
	236			236		
	1,910	280	62	248	177	60
岐阜	295,691	37,590	6,510	30,660	23,205	8,610
	155	134	105	124	131	144
	600	221	99			
静岡	177,440	60,900	32,435			
	296	276	328			
	210	210				
愛知	91,035	91,035				
	434	434				
ポインセチア(鉢)	6,188					
合計	2,098,184					
平均単価	339					
	1,373					
福島	941,304					
	686					
	2,904					
青森	163,149					
	56					
	1,008					
茨城	557,676					
	553					

単位 上段：数量=本・鉢・個
 中断：金額=円
 下段：単価=円

9月	10月	11月	12月	1月	2月	3月
	135 23,783 176	691 216,552 313	1,541 663,201 430		90 7,560 84	
		621 327,999 528	1,452 1,052,573 725			
	500 104,370 209	230 45,990 200	216 84,525 391	66 10,395 158		
		30 90,405 3,014	538 763,455 1,419			
	110 23,100 210	66 10,395 158				48 17,640 368
	110 23,100 210	66 10,395 158				
						48 17,640 368
182 26,565 146	314 70,875 226	410 88,568 216	461 141,383 307	264 69,195 262	402 100,076 249	141 48,458 344
	54 12,600 233	96 22,680 236	120 23,310 194	78 22,680 291	54 14,490 268	
						10 5,250 525
	18 6,300 350	60 20,003 333	221 102,323 463		75 31,763 424	25 10,500 420
182 26,565 146	198 42,735 216	224 36,435 163	120 15,750 131	110 21,945 200	183 28,938 158	66 16,748 254
	44 9,240 210	30 9,450 315		76 24,570 323	90 24,885 277	40 15,960 399
24 2,520 105	255 118,440 464	2,418 1,024,905 424	3,491 952,319 273			
	50 28,035 561	632 400,029 633	691 513,240 743			
24 2,520 105	120 12,600 105	636 81,270 128	2,124 66,759 31			
		716 331,926 464	292 225,750 773			

鉢物

品目別・出荷地	計	4月	5月	6月	7月	8月
ポインセチア(鉢)	351					
栃木	91,403					
	260					
	112					
埼玉	71,600					
	639					
	365					
千葉	265,335					
	727					
	75					
岐阜	7,718					
	103					
あじさい(鉢)	1,861	627	885	349		
合計	1,908,218	633,990	1,122,555	151,673		
平均単価	1,025	1,011	1,268	435		
	50	50				
福島	17,325	17,325				
	347	347				
	984	366	618			
茨城	1,234,800	366,555	868,245			
	1,255	1,002	1,405			
	52	52				
栃木	27,720	27,720				
	533	533				
	656	121	186	349		
埼玉	458,483	157,500	149,310	151,673		
	699	1,302	803	435		
	119	38	81			
千葉	169,890	64,890	105,000			
	1,428	1,708	1,296			
菊(鉢)	4,004	120	60	560		
合計	739,043	3,465	735	47,040		
平均単価	185	29	12	84		
	36					
福島	15,120					
	420					
	240	120	60			
青森	7,035	3,465	735			
	29	29	12			
	1,997			560		
茨城	354,438			47,040		
	177			84		
	1,731					
埼玉	362,450					
	209					
シャコバ(鉢)	4,127	200	216	55		89
合計	922,310	27,930	41,717	11,550		31,763
平均単価	223	140	193	210		357
	330					
福島	141,645					
	429					
	3,312	200	216	55		89
茨城	672,599	27,930	41,717	11,550		31,763
	203	140	193	210		357
	485					
埼玉	108,066					
	223					
ホクシャ(鉢)	382		44	234	104	
合計	46,410		4,620	33,054	8,736	
平均単価	121		105	141	84	
	268			164	104	
福島	22,890			14,154	8,736	
	85			86	84	
	70			70		
埼玉	18,900			18,900		
	270			270		

鉢物

品目別・出荷地	計	4月	5月	6月	7月	8月
ホクシャ(鉢)	44			44		
静岡	4,620			4,620		
	105			105		
カネシヨン(鉢)	8,382	1,969	6,413			
合計	4,424,238	862,796	3,561,443			
平均単価	528	438	555			
福島	4,913	728	4,185			
	3,019,958	442,995	2,576,963			
	615	609	616			
山形	1,252	494	758			
	504,903	147,273	357,630			
	403	298	472			
茨城	1,787	323	1,464			
	733,268	115,868	617,400			
	410	359	422			
埼玉	430	424	6			
	166,110	156,660	9,450			
	386	369	1,575			
カラコエ(鉢)	6,755	458	371	706	541	122
合計	1,084,850	42,441	40,719	113,537	86,258	12,285
平均単価	161	93	110	161	159	101
福島	204					
	27,846					
	137					
青森	420	60				
	13,860	1,890				
	33	32				
茨城	2,029			132	180	
	548,867			29,610	41,265	
	271			224	229	
埼玉	785		60	240	240	
	111,941		9,450	48,804	34,944	
	143		158	203	146	
岐阜	3,317	398	311	334	121	122
	382,337	40,551	31,269	35,123	10,049	12,285
	115	102	101	105	83	101
ゼラニウム(鉢)	3,871	1,006	625	738	288	96
合計	573,206	191,289	158,424	40,919	10,584	7,056
平均単価	148	190	253	55	37	74
福島	255	60	51			96
	30,429	9,450	10,395			7,056
	119	158	204			74
山形	440	128				
	37,170	22,995				
	84	180				
茨城	1,648		192	738	288	
	141,803		25,704	40,919	10,584	
	86		134	55	37	
栃木	240					
	68,544					
	286					
埼玉	600	500	100			
	54,810	47,460	7,350			
	91	95	74			
千葉	504	222	282			
	215,775	100,800	114,975			
	428	454	408			
岐阜	184	96				
	24,675	10,584				
	134	110				
トルコキキョウ(鉢)	160			80	80	
合計	39,060			19,740	19,320	
平均単価	244			247	242	
茨城	136			56	80	
	34,020			14,700	19,320	
	250			263	242	

単位 上段：数量=本・鉢・個
 中断：金額=円
 下段：単価=円

9月	10月	11月	12月	1月	2月	3月
1,453	532	692	564	313	705	298
241,196	69,941	150,024	111,563	64,470	119,427	32,991
166	131	217	198	206	169	111
				4	96	104
				1,470	13,860	12,516
				368	144	120
120	60	60	120			
3,780	1,890	1,890	4,410			
32	32	32	37			
774	180	221	219	84	239	
163,779	29,768	98,175	84,000	36,540	65,730	
212	165	444	384	435	275	
200		45				
12,600		6,143				
63		137				
359	292	366	225	225	370	194
61,037	38,283	43,817	23,153	26,460	39,837	20,475
170	131	120	103	118	108	106
288		160	72	268	188	142
16,128		10,080	1,575	52,259	68,670	16,223
56		63	22	195	365	114
48						
3,528						
74						
240			72			
12,600			1,575			
53			22			
		160		246	24	
		10,080		48,216	6,300	
		63		196	263	
					120	120
					55,440	13,104
					462	109
				22	44	22
				4,043	6,930	3,119
				184	158	142

鉢物

品目別・出荷地	計	4月	5月	6月	7月	8月
トルコキキョウ(鉢)	24			24		
埼玉	5,040			5,040		
	210			210		
日日草(鉢)	856			156	700	
合計	19,352			7,434	11,918	
平均単価	23			48	17	
福島	700				700	
	11,918				11,918	
	17				17	
栃木	156			156		
	7,434			7,434		
	48			48		
葉ぼたん(鉢)	15,778					
合計	1,314,191					
平均単価	83					
福島	4,971					
	537,128					
	108					
岩手	343					
	47,712					
	139					
山形	8,416					
	577,836					
	69					
茨城	120					
	3,780					
	32					
埼玉	1,928					
	147,735					
	77					
ランキョウ(鉢)	564					
合計	96,978					
平均単価	172					
福島	522					
	78,078					
	150					
埼玉	12					
	6,300					
	525					
東京	30					
	12,600					
	420					
ルピナス(鉢)	268	88	120			
合計	25,389	12,348	2,205			
平均単価	95	140	18			
埼玉	268	88	120			
	25,389	12,348	2,205			
	95	140	18			
サギ草(鉢)	44			44		
合計	9,240			9,240		
平均単価	210			210		
埼玉	44			44		
	9,240			9,240		
	210			210		
キカラ(鉢)	915	400	495			
合計	550,253	257,985	285,338			
平均単価	601	645	576			
福島	30		30			
	6,300		6,300			
	210		210			
茨城	282	192	90			
	154,350	99,540	54,810			
	547	518	609			
埼玉	352	148	184			
	228,533	115,290	106,313			
	649	779	578			

単位 上段：数量=本・鉢・個
 中断：金額=円
 下段：単価=円

9月	10月	11月	12月	1月	2月	3月
	4,765	7,110	3,759	144		
	469,623	591,948	250,352	2,268		
	99	83	67	16		
	1,497	2,298	1,032	144		
	220,353	245,679	68,828	2,268		
	147	107	67	16		
			343			
			47,712			
			139			
	3,268	4,236	912			
	249,270	275,898	52,668			
	76	65	58			
		120				
		3,780				
		32				
		456	1,472			
		66,591	81,144			
		146	55			
					248	316
					44,058	52,920
					178	167
					248	274
					44,058	34,020
					178	124
						12
						6,300
						525
						30
						12,600
						420
						60
						10,836
						181
						60
						10,836
						181
	20					
	6,930					
	347					
	20					
	6,930					
	347					

鉢物

品目別・出荷地	計	4月	5月	6月	7月	8月
キカラ (鉢)	174	60	114			
千葉	144,900	43,155	101,745			
	833	719	893			
新潟	77		77			
	16,170		16,170			
	210		210			
バラ (鉢)	23,653	3,061	2,029	2,176	1,359	1,104
合計	2,019,780	474,579	605,756	241,280	52,752	26,912
平均単価	85	155	299	111	39	24
福島	101	6	95			
	79,170	26,250	52,920			
	784	4,375	557			
青森	19,776	2,202	894	1,764	1,329	1,104
	849,387	162,729	57,078	74,592	49,602	26,912
	43	74	64	42	37	24
茨城	1,367	27	319	40		
	155,799	18,900	79,170	5,460		
	114	700	248	137		
埼玉	1,311	421	396	124		
	784,907	196,928	369,495	138,915		
	599	468	933	1,120		
岐阜	963	295	300	248	30	
	101,430	34,860	32,918	22,313	3,150	
	105	118	110	90	105	
静岡	135	110	25			
	49,088	34,913	14,175			
	364	317	567			
しゃくやく (鉢)	404	71	149			
合計	184,863	53,760	88,683			
平均単価	458	757	595			
福島	17	11	6			
	14,700	8,400	6,300			
	865	764	1,050			
埼玉	196	36	16			
	85,155	35,280	15,855			
	434	980	991			
新潟	191	24	127			
	85,008	10,080	66,528			
	445	420	524			
ペラゴニウム (鉢)	1,723	1,114	393			
合計	549,308	352,737	119,900			
平均単価	319	317	305			
福島	603	406	197			
	183,204	110,922	72,282			
	304	273	367			
茨城	108	72				
	16,821	11,655				
	156	162				
栃木	882	576	126			
	291,008	203,123	16,380			
	330	353	130			
千葉	130	60	70			
	58,275	27,038	31,238			
	448	451	446			
ジャスミン (鉢)	1,009	198	231	341	176	
合計	210,473	38,472	50,127	66,644	40,425	
平均単価	209	194	217	195	230	
福島	48	48				
	4,032	4,032				
	84	84				
埼玉	33					
	6,930					
	210					
愛知	928	150	231	341	176	
	199,511	34,440	50,127	66,644	40,425	
	215	230	217	195	230	

単位 上段：数量=本・鉢・個
 中断：金額=円
 下段：単価=円

9月	10月	11月	12月	1月	2月	3月
2,946	2,305	2,282	1,332	1,776	2,319	964
87,423	117,054	137,025	62,370	77,112	92,831	44,688
30	51	60	47	43	40	46
2,520	2,064	2,052	1,332	1,752	1,803	960
68,838	68,460	93,870	62,370	70,812	72,797	41,328
27	33	46	47	40	40	43
426		15		24	516	
18,585		7,350		6,300	20,034	
44		490		263	39	
	181	185				4
	43,554	32,655				3,360
	241	177				840
	60	30				
	5,040	3,150				
	84	105				
	40	24				120
	8,400	8,820				25,200
	210	368				210
		24				120
		8,820				25,200
		368				210
	40					
	8,400					
	210					
						216
						76,671
						355
						36
						5,166
						144
						180
						71,505
						397
		33				30
		6,930				7,875
		210				263
		33				30
		6,930				7,875
		210				263

鉢物

品目別・出荷地	計	4月	5月	6月	7月	8月
デブラデニア(鉢)	223	110	40	73		
合計	106,050	23,100	50,400	32,550		
平均単価	476	210	1,260	446		
埼玉	223	110	40	73		
	106,050	23,100	50,400	32,550		
	476	210	1,260	446		
鉄線(鉢)	4,311	1,829	1,530	265		
合計	2,305,643	949,463	938,280	152,460		
平均単価	535	519	613	575		
福島	3,046	1,030	1,248	189		
	1,676,168	649,058	696,780	104,580		
	550	630	558	553		
山形	108					
	39,690					
	368					
茨城	621	326	219	76		
	494,445	241,605	204,960	47,880		
	796	741	936	630		
埼玉	536	473	63			
	95,340	58,800	36,540			
	178	124	580			
山野草(鉢)	2,073	133		85		
合計	252,231	14,721		3,623		
平均単価	122	111		43		
福島	144					
	74,760					
	519					
埼玉	1,315	85				
	153,951	12,201				
	117	144				
新潟	614	48		85		
	23,520	2,520		3,623		
	38	53		43		
ハイビスカス(鉢)	3,361	24	249	1,400	1,233	455
合計	1,206,051	6,300	126,105	631,260	370,440	71,946
平均単価	359	263	506	451	300	158
青森	228				60	168
	7,875				1,575	6,300
	35				26	38
茨城	207	24	48	81	54	
	59,220	6,300	6,300	27,090	19,530	
	286	263	131	334	362	
栃木	460			200	200	60
	369,180			180,600	149,100	39,480
	803			903	746	658
埼玉	1,302		6	704	496	96
	368,067		6,300	264,075	88,620	9,072
	283		1,050	375	179	95
千葉	498		195	153	150	
	209,108		113,505	68,040	27,563	
	420		582	445	184	
愛知	666			262	273	131
	192,602			91,455	84,053	17,094
	289			349	308	130
君子蘭(鉢)	153					
合計	84,525					
平均単価	552					
福島	25					
	11,025					
	441					
茨城	104					
	52,500					
	505					
埼玉	24					
	21,000					
	875					

鉢物

品目別・出荷地	計	4月	5月	6月	7月	8月
コチヨウラン(鉢)	7,373	966	798	1,088	712	499
合計	23,671,043	2,781,188	2,377,305	2,620,170	2,253,038	1,941,240
平均単価	3,211	2,879	2,979	2,408	3,164	3,890
福島	49 9,398 192	3 19,425 6,475	0 -10,500 0			0 -12,600 0
茨城	2,410 6,280,943 2,606	300 689,115 2,297	247 625,275 2,531	296 751,170 2,538	217 637,298 2,937	215 623,070 2,898
栃木	5 50,400 10,080	1 15,750 15,750				
埼玉	2,359 11,028,308 4,675	364 1,228,868 3,376	402 1,418,760 3,529	374 1,276,170 3,412	144 923,265 6,412	148 804,405 5,435
東京	39 318,150 8,158	18 142,800 7,933			14 128,100 9,150	
山梨	4 26,250 6,563					
長野	530 4,275,390 8,067	42 495,075 11,788	22 236,775 10,763	43 334,425 7,777	38 329,700 8,676	66 439,425 6,658
静岡	1,977 1,682,205 851	238 190,155 799	127 106,995 842	375 258,405 689	299 234,675 785	70 86,940 1,242
カトレア(鉢)	171	38	32	1		
合計	269,273	11,498	27,405	5,250		
平均単価	1,575	303	856	5,250		
福島	112 244,545 2,183	4 6,195 1,549	7 7,980 1,140	1 5,250 5,250		
埼玉	25 19,425 777		25 19,425 777			
静岡	34 5,303 156	34 5,303 156				
シンビジュム(鉢)	2,969	15	8	14		
合計	7,053,270	18,375	17,850	23,100		
平均単価	2,376	1,225	2,231	1,650		
福島	11 15,225 1,384	10 10,500 1,050				
岩手	315 1,069,320 3,395					
茨城	130 188,475 1,450					
栃木	1,963 4,096,995 2,087		8 17,850 2,231	14 23,100 1,650		
埼玉	316 1,050,840 3,325	5 7,875 1,575				
長野	81 305,130 3,767					
静岡	153 327,285 2,139					
その他ラン(鉢)	2,878	955	283	82	20	3
合計	3,020,105	671,832	425,775	189,000	130,200	2,520
平均単価	1,049	703	1,505	2,305	6,510	840

単位 上段：数量=本・鉢・個
 中断：金額=円
 下段：単価=円

9月	10月	11月	12月	1月	2月	3月
838 2,619,645 3,126	671 2,273,145 3,388	444 1,871,310 4,215	438 1,989,803 4,543	288 766,920 2,663	357 1,099,770 3,081	274 1,077,510 3,933
	1 3,150 3,150			45 9,923 221	0 0 0	
243 692,580 2,850	136 410,025 3,015	150 463,155 3,088	135 539,648 3,997	162 264,023 1,630	175 320,145 1,829	134 265,440 1,981
			1 7,350 7,350	1 8,400 8,400	2 18,900 9,450	
170 895,335 5,267	203 1,083,915 5,339	153 1,027,110 6,713	161 1,065,330 6,617	65 353,325 5,436	76 488,880 6,433	99 462,945 4,676
		4 32,550 8,138	2 6,300 3,150		1 8,400 8,400	
2 13,650 6,825					1 6,300 6,300	1 6,300 6,300
130 779,940 6,000	67 555,450 8,290	20 227,850 11,393	26 228,375 8,784	15 131,250 8,750	21 174,300 8,300	40 342,825 8,571
293 238,140 813	264 220,605 836	117 120,645 1,031	113 142,800 1,264		81 82,845 1,023	
	3 9,975 3,325	9 19,845 2,205	39 86,940 2,229	12 21,630 1,803	20 51,450 2,573	17 35,280 2,075
	3 9,975 3,325	9 19,845 2,205	39 86,940 2,229	12 21,630 1,803	20 51,450 2,573	17 35,280 2,075
	73 192,255 2,634	497 1,298,325 2,612	1,194 3,193,680 2,675	551 1,143,765 2,076	465 871,920 1,875	152 294,000 1,934
			1 4,725 4,725			
		15 73,500 4,900	88 378,000 4,295	72 249,900 3,471	112 298,830 2,668	28 69,090 2,468
				98 142,905 1,458	32 45,570 1,424	
	24 61,425 2,559	314 728,595 2,320	826 1,856,610 2,248	345 691,845 2,005	321 527,520 1,643	111 190,050 1,712
	47 122,955 2,616	134 427,245 3,188	117 457,905 3,914			13 34,860 2,682
			81 305,130 3,767			
	2 7,875 3,938	34 68,985 2,029	81 191,310 2,362	36 59,115 1,642		
6 2,048 341	157 230,160 1,466	41 75,180 1,834	278 283,605 1,020	90 49,718 552	492 431,708 877	471 528,360 1,122

鉢物

品目別・出荷地	計	4月	5月	6月	7月	8月
その他ラン(鉢)	377	150	24			
福島	143,483	31,500	7,560			
	381	210	315			
茨城	20	7		4		3
	12,233	3,885		3,780		2,520
	612	555		945		840
栃木	22		12			
	36,960		20,160			
	1,680		1,680			
埼玉	1,025	129	200	78	20	
	1,658,265	179,760	336,840	185,220	130,200	
	1,618	1,393	1,684	2,375	6,510	
東京	217					
	380,310					
	1,753					
静岡	881	333	47			
	507,350	175,182	61,215			
	576	526	1,302			
岡山	336	336				
	281,505	281,505				
	838	838				
アナナス(鉢)	793	98	168	87	125	55
合計	1,722,494	222,075	169,250	223,335	332,325	172,095
平均単価	2,172	2,266	1,007	2,567	2,659	3,129
埼玉	310	15	124	32	52	
	347,414	7,245	44,930	63,105	122,850	
	1,121	483	362	1,972	2,363	
千葉	433	49	44	55	57	55
	1,283,310	156,660	124,320	160,230	175,875	172,095
	2,964	3,197	2,825	2,913	3,086	3,129
静岡	50	34			16	
	91,770	58,170			33,600	
	1,835	1,711			2,100	
スパティフィラン(鉢)	561	241	297	23		
合計	212,678	116,865	89,618	6,195		
平均単価	379	485	302	269		
埼玉	200	22	156	22		
	53,760	5,775	43,365	4,620		
	269	263	278	210		
千葉	28	10	17	1		
	28,245	17,850	8,820	1,575		
	1,009	1,785	519	1,575		
静岡	333	209	124			
	130,673	93,240	37,433			
	392	446	302			
アロエ(鉢)	358	50	90	72	41	
合計	83,024	14,595	10,941	17,588	22,365	
平均単価	232	292	122	244	545	
福島	88					
	11,088					
	126					
茨城	8					
	1,512					
	189					
埼玉	69	3		16	41	
	41,790	7,875		6,615	22,365	
	606	2,625		413	545	
愛知	193	47	90	56		
	28,634	6,720	10,941	10,973		
	148	143	122	196		
ブライダルベール(鉢)	239	24	80	135		
合計	53,204	5,040	17,220	30,944		
平均単価	223	210	215	229		
埼玉	103		40	63		
	25,568		8,400	17,168		
	248		210	273		

鉢物

品目別・出荷地	計	4月	5月	6月	7月	8月
ブライダルベール(鉢)	136	24	40	72		
愛知	27,636	5,040	8,820	13,776		
	203	210	221	191		
サボテン(鉢)	603	163	154	170		20
合計	117,474	24,486	29,778	29,505		2,100
平均単価	195	150	193	174		105
埼玉	102	100				
	15,666	12,516				
	154	125				
岐阜	475	39	154	168		20
	94,563	9,450	29,778	24,780		2,100
	199	242	193	148		105
静岡	26	24		2		
	7,245	2,520		4,725		
	279	105		2,363		
デヘン(鉢)	1,151	22	88	278	168	228
合計	347,603	4,620	12,684	70,319	51,660	82,950
平均単価	302	210	144	253	308	364
茨城	992		16	228	168	228
	328,356		6,720	64,806	51,660	82,950
	331		420	284	308	364
埼玉	38	22	16			
	8,820	4,620	4,200			
	232	210	263			
静岡	121		56	50		
	10,427		1,764	5,513		
	86		32	110		
その他鉢物	103,892	17,153	15,747	20,506	8,492	2,371
合計	22,991,346	3,517,143	2,910,611	4,595,745	2,253,153	409,028
平均単価	221	205	185	224	265	173
福島	33,339	5,625	4,374	5,736	3,390	1,185
	5,580,540	955,427	447,290	953,295	379,701	201,642
	167	170	102	166	112	170
青森	1,299	300	120		120	
	44,636	13,230	3,780		3,150	
	34	44	32		26	
岩手	526					84
	232,890					49,140
	443					585
宮城	720			720		
	42,588			42,588		
	59			59		
山形	3,012	798	444	197		
	701,348	183,257	134,085	49,319		
	233	230	302	250		
茨城	16,661	1,579	2,854	4,733	1,871	734
	2,812,425	255,150	475,461	610,176	314,349	97,482
	169	162	167	129	168	133
栃木	11,746	2,528	2,208	2,304	700	90
	1,918,917	502,299	313,656	381,518	105,368	5,166
	163	199	142	166	151	57
埼玉	17,187	2,901	3,202	2,975	748	36
	7,432,152	993,006	1,112,927	1,913,142	1,150,538	11,340
	432	342	348	643	1,538	315
千葉	1,024	46	308	350	98	1
	408,891	45,150	17,976	76,545	48,930	1,575
	399	982	58	219	499	1,575
東京	36					
	30,240					
	840					
神奈川	351					
	659,295					
	1,878					
新潟	5,768	1,532	838	1,161	118	130
	800,720	191,027	147,515	148,922	25,568	11,550
	139	125	176	128	217	89

単位 上段：数量=本・鉢・個
 中断：金額=円
 下段：単価=円

9月	10月	11月	12月	1月	2月	3月
3	4	2	33			54
7,350	5,250	2,100	7,140			9,765
2,450	1,313	1,050	216			181
	2					
	3,150					
	1,575					
3	2	2	33			54
7,350	2,100	2,100	7,140			9,765
2,450	1,050	1,050	216			181
175	192					
63,210	62,160					
361	324					
160	192					
60,060	62,160					
375	324					
15						
3,150						
210						
8,340	6,325	5,123	2,976	3,945	7,254	5,660
1,614,291	1,853,838	1,399,545	830,897	924,158	1,498,917	1,184,022
194	293	273	279	234	207	209
3,728	1,817	1,168	200	950	2,776	2,390
762,174	430,868	133,403	36,960	256,368	540,162	483,252
204	237	114	185	270	195	202
210	144	120	90	60	60	75
8,190	6,993	4,725	3,150	630	210	578
39	49	39	35	11	4	8
382				60		
158,550				25,200		
415				420		
225	172	96	160	90	303	527
69,563	13,314	62,370	34,860	17,325	43,628	93,629
309	77	650	218	193	144	178
823	692	620	262	704	1,246	543
98,627	123,354	118,608	37,674	220,101	335,192	126,252
120	178	191	144	313	269	233
1,586	22	231	571	865	488	153
221,865	5,775	51,398	94,196	119,711	89,618	28,350
140	263	223	165	138	184	185
559	1,856	1,655	668	440	834	1,313
132,741	651,977	607,131	272,664	85,155	172,442	329,091
237	351	367	408	194	207	251
1	125	2	5		36	52
2,100	126,000	6,825	49,350		13,860	20,580
2,100	1,008	3,413	9,870		385	396
			12		24	
			10,080		20,160	
			840		840	
	164	153	34			
	313,530	272,685	73,080			
	1,912	1,782	2,149			
156	972	440		44	337	40
25,043	143,861	42,966		15,246	42,725	6,300
161	148	98		347	127	158

鉢物

品目別・出荷地	計	4月	5月	6月	7月	8月
その他鉢物	193					
長野	17,493					
	91					
岐阜	3,300	793	177	494	520	70
	555,618	151,305	54,548	70,823	44,531	12,285
	168	191	308	143	86	176
静岡	6,752	795	406	1,559	380	41
	1,161,783	129,276	69,237	217,256	37,737	18,848
	172	163	171	139	99	460
愛知	1,373	256	796	277	22	
	367,007	98,018	130,358	132,164	4,158	
	267	383	164	477	189	
三重	85				25	
	116,025				34,125	
	1,365				1,365	
京都	20		20			
	3,780		3,780			
	189		189			
大阪	500				500	
	105,000				105,000	
	210				210	

単位 上段：数量=本・鉢・個
 中絶：金額=円
 下段：単価=円

9月	10月	11月	12月	1月	2月	3月
		183				10
		4,893				12,600
		27				1,260
543	62	100	378	96	67	
74,708	7,455	22,050	68,250	31,080	18,585	
138	120	221	181	324	277	
75	299	355	596	606	1,083	557
17,472	30,713	72,492	150,633	112,392	222,338	83,391
233	103	204	253	185	205	150
22						
2,310						
105						
30				30		
40,950				40,950		
1,365				1,365		

その他

品目別・出荷地	計	4月	5月	6月	7月	8月
アレカヤシ(観)	251	42	56	29	66	
合計	651,000	81,480	64,785	66,045	224,490	
平均単価	2,594	1,940	1,157	2,277	3,401	
埼玉	117	13		6	55	
	426,720	23,100		22,995	219,450	
	3,647	1,777		3,833	3,990	
静岡	20		5	2	3	
	57,960		21,000	1,995	1,890	
	2,898		4,200	998	630	
鹿児島	114	29	51	21	8	
	166,320	58,380	43,785	41,055	3,150	
	1,459	2,013	859	1,955	394	
フェニックス(観)	5			1		
合計	19,950			4,200		
平均単価	3,990			4,200		
福島	1					
	2,100					
	2,100					
埼玉	1			1		
	4,200			4,200		
	4,200			4,200		
静岡	3					
	13,650					
	4,550					
アジアナム(観)	823	35	344	420	24	
合計	121,328	13,388	45,822	58,842	3,276	
平均単価	147	383	133	140	137	
茨城	140		80	60		
	5,775		3,045	2,730		
	41		38	46		
埼玉	683	35	264	360	24	
	115,553	13,388	42,777	56,112	3,276	
	169	383	162	156	137	
竹(観)	130	34	14	8	2	1
合計	457,170	128,940	55,125	30,450	11,550	5,775
平均単価	3,517	3,792	3,938	3,806	5,775	5,775
福島	1					1
	5,775					5,775
	5,775					5,775
埼玉	97	23	12	8		
	318,045	69,615	45,150	30,450		
	3,279	3,027	3,763	3,806		
東京	2				1	
	8,925				4,725	
	4,463				4,725	
岐阜	2					
	3,150					
	1,575					
静岡	18	1	2		1	
	68,775	6,825	9,975		6,825	
	3,821	6,825	4,988		6,825	
鹿児島	10	10				
	52,500	52,500				
	5,250	5,250				
ガジュマル(観)	138	2	3	6		
合計	76,178	7,875	9,975	10,290		
平均単価	552	3,938	3,325	1,715		
岐阜	131			4		
	53,078			5,040		
	405			1,260		
鹿児島	7	2	3	2		
	23,100	7,875	9,975	5,250		
	3,300	3,938	3,325	2,625		
ベンジャミン(観)	40	1	5	17		
合計	104,790	2,625	21,000	33,810		
平均単価	2,620	2,625	4,200	1,989		

単位 上段：数量=本・鉢・個
 中断：金額=円
 下段：単価=円

9月	10月	11月	12月	1月	2月	3月
20 79,800 3,990	23 81,375 3,538	5 19,950 3,990			10 33,075 3,308	
20 79,800 3,990	23 81,375 3,538				10 33,075 3,308	
		5 19,950 3,990				
3 13,650 4,550	1 2,100 2,100					
	1 2,100 2,100					
3 13,650 4,550						
1 4,200 4,200	27 79,275 2,936	30 103,530 3,451	3 8,925 2,975	6 13,650 2,275	1 7,350 7,350	3 8,400 2,800
	26 76,125 2,928	27 94,605 3,504	1 2,100 2,100			
1 4,200 4,200						
				2 3,150 1,575		
	1 3,150 3,150	3 8,925 2,975	2 6,825 3,413	4 10,500 2,625	1 7,350 7,350	3 8,400 2,800
6 1,890 315	45 14,175 315	60 21,263 354		4 6,300 1,575	12 4,410 368	
6 1,890 315	45 14,175 315	60 21,263 354		4 6,300 1,575	12 4,410 368	
	12 27,405 2,284				5 19,950 3,990	

その他

品目別・出荷地	計	4月	5月	6月	7月	8月
ベンジャミン(観)	4					
福島	11,025 2,756					
埼玉	28 64,365 2,299	1 2,625 2,625	5 21,000 4,200	15 27,510 1,834		
静岡	8 29,400 3,675			2 6,300 3,150		
ホンコンカボック(観)	137	56	29	7	19	
合計	222,600	88,620	37,590	11,655	24,675	
平均単価	1,625	1,583	1,296	1,665	1,299	
埼玉	12 5,040 420	12 5,040 420				
新潟	12 6,300 525	12 6,300 525				
静岡	112 204,960 1,830	31 70,980 2,290	29 37,590 1,296	7 11,655 1,665	19 24,675 1,299	
鹿児島	1 6,300 6,300	1 6,300 6,300				
その他ゴム(観)	113	23		21	32	8
合計	136,815	64,680		35,070	13,440	2,940
平均単価	1,211	2,812		1,670	420	368
埼玉	16 33,285 2,080	6 20,265 3,378		8 6,720 840		
静岡	7 15,540 2,220	2 8,925 4,463				
愛知	62 24,150 390				32 13,440 420	8 2,940 368
鹿児島	28 63,840 2,280	15 35,490 2,366		13 28,350 2,181		
ポトス(観)	681	24	93	277	57	31
合計	536,246	58,947	31,752	107,142	74,708	11,340
平均単価	787	2,456	341	387	1,311	366
茨城	138 56,039 406	6 4,347 725	8 3,192 399		45 18,008 400	31 11,340 366
埼玉	118 164,955 1,398		5 6,300 1,260	40 9,240 231		
東京	4 21,000 5,250					
静岡	8 2,100 263	8 2,100 263				
愛知	413 292,152 707	10 52,500 5,250	80 22,260 278	237 97,902 413	12 56,700 4,725	
その他ツタ(観)	328	189		3		
合計	75,663	49,203		14,175		
平均単価	231	260		4,725		
福島	120 1,260 11					
茨城	140 11,172 80	140 11,172 80				

単位 上段：数量=本・鉢・個
 中断：金額=円
 下段：単価=円

9月	10月	11月	12月	1月	2月	3月
	4 11,025 2,756					
	7 13,230 1,890					
	1 3,150 3,150				5 19,950 3,990	
9 23,730 2,637	8 11,025 1,378			5 12,705 2,541	4 12,600 3,150	
9 23,730 2,637	8 11,025 1,378			5 12,705 2,541	4 12,600 3,150	
24 10,920 455	2 6,300 3,150	2 2,940 1,470	1 525 525			
	2 6,300 3,150					
2 3,150 1,575		2 2,940 1,470	1 525 525			
22 7,770 353						
1 4,725 4,725	4 21,000 5,250	15 86,625 5,775	58 76,902 1,326		34 18,060 531	87 45,045 518
			48 19,152 399			
		15 86,625 5,775	10 57,750 5,775			48 5,040 105
	4 21,000 5,250					
1 4,725 4,725					34 18,060 531	39 40,005 1,026
9 6,615 735					123 3,150 26	4 2,520 630
					120 1,260 11	

その他

品目別・出荷地	計	4月	5月	6月	7月	8月
その他ツタ(観)	27	24		3		
埼玉	21,231	7,056		14,175		
	786	294		4,725		
千葉	20	4				
	13,545	2,520				
	677	630				
静岡	21	21				
	28,455	28,455				
	1,355	1,355				
ドラセナ(観)	22		3	8		1
合計	78,225		9,975	15,750		9,450
平均単価	3,556		3,325	1,969		9,450
福島	3					1
	32,550					9,450
	10,850					9,450
埼玉	8		3	3		
	21,000		9,975	6,825		
	2,625		3,325	2,275		
静岡	6					
	15,750					
	2,625					
鹿児島	5			5		
	8,925			8,925		
	1,785			1,785		
ワーネキ(観)	2			2		
合計	4,200			4,200		
平均単価	2,100			2,100		
埼玉	2			2		
	4,200			4,200		
	2,100			2,100		
その他観葉植物	15,851	2,017	2,191	3,246	1,454	495
合計	4,774,707	866,996	614,544	990,360	371,385	168,525
平均単価	301	430	280	305	255	340
福島	1,326	567	168	200	140	30
	79,485	33,285	5,292	6,090	2,205	630
	60	59	32	30	16	21
青森	3,828	180	180	300	360	120
	43,323	1,890	1,890	5,040	3,045	420
	11	11	11	17	8	4
茨城	1,804	44	584	472	80	40
	163,706	6,479	45,759	16,926	16,275	22,260
	91	147	78	36	203	557
埼玉	3,161	577	639	662	199	10
	1,257,827	213,801	234,161	234,308	105,903	14,175
	398	371	366	354	532	1,418
千葉	128	66	16	24	4	
	44,730	20,580	4,830	9,870	1,680	
	349	312	302	411	420	
東京	61					
	13,125					
	215					
岐阜	3,615	121	328	983	553	258
	1,137,528	69,479	106,155	208,268	109,400	88,200
	315	574	324	212	198	342
静岡	1,175	270	165	348	70	21
	1,413,804	234,150	182,333	268,097	117,758	39,480
	1,203	867	1,105	770	1,682	1,880
愛知	507	65	102	147	48	16
	137,235	14,543	25,830	38,903	15,120	3,360
	271	224	253	265	315	210
鹿児島	212	93	9	110		
	440,685	229,530	8,295	202,860		
	2,079	2,468	922	1,844		
沖縄	34	34				
	43,260	43,260				
	1,272	1,272				

単位 上段：数量=本・鉢・個
 中断：金額=円
 下段：単価=円

9月	10月	11月	12月	1月	2月	3月
9 6,615 735					3 1,890 630	4 2,520 630
1 2,625 2,625	3 8,400 2,800	4 8,925 2,231	2 23,100 11,550			
			2 23,100 11,550			
	2 4,200 2,100					
1 2,625 2,625	1 4,200 4,200	4 8,925 2,231				
1,997 509,166 255	916 333,207 364	962 289,653 301	792 138,642 175	446 190,260 427	1,164 216,374 186	171 85,596 501
	8 24,675 3,084	0 -525 0	12 630 53		173 6,027 35	28 1,176 42
888 12,978 15	420 4,410 11	360 4,410 12	420 3,150 8	240 2,520 11	300 2,940 10	60 630 11
140 31,248 223	64 16,485 258				380 8,274 22	
141 90,668 643	113 69,342 614	389 105,273 271	264 46,137 175	135 92,190 683	22 25,830 1,174	10 26,040 2,604
						18 7,770 432
					61 13,125 215	
725 218,558 301	268 95,760 357	108 97,125 899	26 25,043 963	50 35,700 714	162 71,033 438	33 12,810 388
87 150,675 1,732	43 122,535 2,850	28 64,050 2,288	70 63,683 910	21 59,850 2,850	30 74,025 2,468	22 37,170 1,690
16 5,040 315		77 19,320 251			36 15,120 420	

その他

品目別・出荷地	計	4月	5月	6月	7月	8月
さつき(庭)	85					
合計	26,775					
平均単価	315					
福島	85					
	26,775					
	315					
椿(庭)	199					
合計	37,181					
平均単価	187					
茨城	24					
	3,780					
	158					
埼玉	175					
	33,401					
	191					
松(庭)	56,716	7				
合計	4,811,205	17,850				
平均単価	85	2,550				
福島	341	7				
	1,896,510	17,850				
	5,562	2,550				
茨城	54,092					
	2,662,853					
	49					
埼玉	24					
	2,520					
	105					
千葉	1,669					
	197,453					
	118					
静岡	590					
	51,870					
	88					
ツゲ(庭)	34	4		30		
合計	38,220	2,940		35,280		
平均単価	1,124	735		1,176		
埼玉	30			30		
	35,280			35,280		
	1,176			1,176		
千葉	4	4				
	2,940	2,940				
	735	735				
梅もどき(庭)	8					
合計	3,780					
平均単価	473					
埼玉	8					
	3,780					
	473					
ドウザン(庭)	30			30		
合計	9,450			9,450		
平均単価	315			315		
福島	30			30		
	9,450			9,450		
	315			315		
その他花木庭木	39,944	11	202	119	5	
合計	4,328,436	369,390	114,818	103,320	13,650	
平均単価	108	33,581	568	868	2,730	
福島	41		26			
	18,008		3,308			
	439		127			
茨城	22,512		90	24		
	1,610,700		15,120	6,300		
	72		168	263		
埼玉	393	1	86	95	5	
	318,066	1,890	96,390	97,020	13,650	
	809	1,890	1,121	1,021	2,730	

単位 上段：数量=本・鉢・個
 中断：金額=円
 下段：単価=円

9月	10月	11月	12月	1月	2月	3月
	85 26,775 315					
	85 26,775 315					
	32 6,720 210	167 30,461 182				
		24 3,780 158				
	32 6,720 210	143 26,681 187				
		24 2,520 105	56,684 4,778,235 84	1 12,600 12,600		
			333 1,866,060 5,604	1 12,600 12,600		
			54,092 2,662,853 49			
		24 2,520 105				
			1,669 197,453 118			
			590 51,870 88			
	8 3,780 473					
	8 3,780 473					
	122 36,120 296	153 117,075 765	39,186 3,493,109 89	94 40,320 429	4 24,045 6,011	48 16,590 346
			15 14,700 980			
	12 5,040 420		22,326 1,565,340 70	60 18,900 315		
	6 5,880 980	2 1,050 525	112 40,131 358	34 21,420 630	4 24,045 6,011	48 16,590 346

その他

品目別・出荷地	計	4月	5月	6月	7月	8月
その他花木庭木	16,915	10				
千葉	2,373,053	367,500				
	140	36,750				
新潟	83					
	8,610					
	104					
デ ジ (苗)	2,640	1,992				
合 計	96,495	64,554				
平均単価	37	32				
福島	120					
	5,355					
	45					
茨城	2,304	1,824				
	80,472	59,934				
	35	33				
栃木	168	168				
	4,620	4,620				
	28	28				
千葉	48					
	6,048					
	126					
マリ ゴールド(苗)	18,914	3,048	6,484	9,382		
合 計	646,107	112,098	189,525	344,484		
平均単価	34	37	29	37		
福島	12,348	2,088	4,720	5,540		
	364,455	71,778	117,180	175,497		
	30	34	25	32		
山形	960	960				
	40,320	40,320				
	42	42				
茨城	4,874		1,512	3,362		
	214,704		62,895	151,809		
	44		42	45		
栃木	324		252	72		
	13,986		9,450	4,536		
	43		38	63		
千葉	408			408		
	12,642			12,642		
	31			31		
サルビア(苗)	15,715	749	4,602	9,540	572	
合 計	673,470	33,432	209,979	412,755	11,949	
平均単価	43	45	46	43	21	
福島	6,316	644	800	4,728		
	248,745	30,282	26,334	190,869		
	39	47	33	40		
茨城	5,080		1,808	2,616	572	
	218,778		91,644	113,610	11,949	
	43		51	43	21	
栃木	2,136		928	1,208		
	135,072		62,559	72,513		
	63		67	60		
埼玉	1,895	105	1,042	748		
	54,810	3,150	26,922	24,738		
	29	30	26	33		
千葉	288		24	240		
	16,065		2,520	11,025		
	56		105	46		
パンジ (苗)	62,033	1,488				
合 計	3,244,259	16,800				
平均単価	52	11				
福島	43,733	1,208				
	2,368,958	12,600				
	54	10				
茨城	16,332	280				
	749,175	4,200				
	46	15				

その他

品目別・出荷地	計	4月	5月	6月	7月	8月
パンジ (苗)	456					
埼玉	31,122					
	68					
	1,512					
千葉	95,004					
	63					
アサガオ (苗)	920		420	500		
合計	19,425		9,240	10,185		
平均単価	21		22	20		
	840		420	420		
福島	17,745		9,240	8,505		
	21		22	20		
	80			80		
千葉	1,680			1,680		
	21			21		
ベコニア (苗)	15,174	3,120	4,340	7,594		
合計	653,373	132,468	168,945	349,755		
平均単価	43	42	39	46		
	8,090	1,320	1,972	4,678		
福島	312,333	45,948	68,880	195,300		
	39	35	35	42		
	6,804	1,800	2,368	2,636		
茨城	329,805	86,520	100,065	143,220		
	48	48	42	54		
	120			120		
栃木	4,200			4,200		
	35			35		
	160			160		
千葉	7,035			7,035		
	44			44		
その他花苗	163,053	30,887	27,286	37,599	8,161	941
合計	9,022,461	1,608,716	1,673,196	1,899,524	304,469	26,901
平均単価	55	52	61	51	37	29
	71,274	15,294	12,118	14,596	4,266	480
福島	3,441,585	710,199	525,924	646,947	159,327	11,088
	48	46	43	44	37	23
	1,508	276		720		
山形	83,979	15,876		39,333		
	56	58		55		
	37,516	8,827	4,422	4,628	1,736	120
茨城	1,602,920	374,819	219,366	230,769	57,414	1,575
	43	42	50	50	33	13
	12,168	2,060	3,472	6,020	396	
栃木	721,581	161,448	222,978	315,945	8,904	
	59	78	64	52	22	
	6,404	2,050	1,871	1,779		
埼玉	647,472	154,812	286,346	134,369		
	101	76	153	76		
	27,999	2,263	3,708	7,344	1,128	
千葉	2,121,105	183,530	291,312	413,763	30,093	
	76	81	79	56	27	
	120					
東京	32,760					
	273					
	199		140		35	
新潟	8,138		2,625		4,253	
	41		19		122	
	1,809	117	788	512	84	
静岡	124,940	8,033	56,070	20,706	2,940	
	69	69	71	40	35	
	3,996		707	2,000	516	341
愛知	223,493		54,086	97,692	41,538	14,238
	56		77	49	81	42
	60		60			
京都	14,490		14,490			
	242		242			

単位 上段：数量=本・鉢・個
 中断：金額=円
 下段：単価=円

9月	10月	11月	12月	1月	2月	3月
		408	48			
		29,106	2,016			
		71	42			
	48	1,344	120			
	3,024	85,680	6,300			
	63	64	53			
120						
2,205						
18						
120						
2,205						
18						
4,496	22,141	13,846	2,716	3,850	7,182	3,948
240,954	1,472,027	922,950	152,439	149,310	333,249	238,728
54	66	67	56	39	46	60
672	12,840	6,798	1,380	546	2,120	164
30,030	725,592	425,922	62,307	30,996	103,698	9,555
45	57	63	45	57	49	58
84	76	296	56			
4,410	6,216	12,264	5,880			
53	82	41	105			
2,496	3,176	2,372	1,008	3,144	3,558	2,029
134,001	176,652	118,482	51,660	99,162	86,415	52,605
54	56	50	51	32	24	26
100					120	
5,250					7,056	
53					59	
	240	144	84			236
	20,160	22,176	12,936			16,674
	84	154	154			71
712	5,501	4,116	188	160	1,360	1,519
51,324	506,216	311,346	19,656	19,152	134,820	159,894
72	92	76	105	120	99	105
		120				
		32,760				
		273				
					24	
					1,260	
					53	
	308					
	37,191					
	121					
432						
15,939						
37						

その他

品目別・出荷地	計	4月	5月	6月	7月	8月
野菜苗	46,034	4,512	29,080	7,851	548	
合計	2,404,427	198,891	1,630,577	450,209	13,545	
平均単価	52	44	56	57	25	
福島	32,009 1,832,670 57	1,820 120,708 66	21,910 1,322,265 60	5,072 321,773 63	548 13,545 25	
宮城	784 52,626 67		504 33,516 67	280 19,110 68		
茨城	3,268 95,424 29	2,328 62,937 27	836 29,421 35			
栃木	7,725 337,061 44	308 14,196 46	4,641 200,120 43	1,496 68,985 46		
埼玉	1,960 78,540 40	56 1,050 19	1,189 45,255 38	715 32,235 45		
新潟	288 8,106 28			288 8,106 28		
苗木	4,806	1,418	1,356	226	40	
合計	695,394	223,451	77,868	37,170	22,785	
平均単価	145	158	57	164	570	
福島	743 28,098 38	132 4,788 36	380 10,710 28	72 5,292 74		
茨城	1,475 312,627 212	663 99,362 150	119 8,547 72		6 3,780 630	
埼玉	787 213,098 271	434 105,473 243	123 18,900 154	82 27,090 330	34 19,005 559	
新潟	6 3,780 630					
岐阜	342 28,665 84	30 4,725 158	240 19,152 80	72 4,788 67		
静岡	1,097 92,537 84	15 788 53	282 12,285 44			
愛知	356 16,590 47	144 8,316 58	212 8,274 39			
その他苗	7		7			
合計	2,940		2,940			
平均単価	420		420			
福島	7 2,940 420		7 2,940 420			
その他球根	11,633	2,100	400			
合計	651,557	123,900	33,600			
平均単価	56	59	84			
茨城	2,250 120,225 53	1,800 96,600 54				
東京	230 70,770 308					
新潟	8,103 318,602 39					
静岡	1,050 141,960 135	300 27,300 91	400 33,600 84			

単位 上段：数量=本・鉢・個
 中断：金額=円
 下段：単価=円

9月	10月	11月	12月	1月	2月	3月
2,995	1,048					
68,198	43,008					
23	41					
2,435	224					
44,678	9,702					
18	43					
	104					
	3,066					
	29					
560	720					
23,520	30,240					
42	42					
226	396	420	170	325	160	69
10,752	61,614	97,944	40,425	49,046	51,870	22,470
48	156	233	238	151	324	326
		0	15	144		
		-315	1,575	6,048		
		0	105	42		
		180	155	147	136	69
		68,061	38,850	27,248	44,310	22,470
		378	251	185	326	326
		56		34	24	
		19,320		15,750	7,560	
		345		463	315	
6						
3,780						
630						
220	396	184				
6,972	61,614	10,878				
32	156	59				
	6,983	730	200	66	620	534
	287,354	90,300	16,800	21,924	11,718	65,961
	41	124	84	332	19	124
						450
						23,625
						53
		230				
		70,770				
		308				
	6,983	500			620	
	287,354	19,530			11,718	
	41	39			19	
			200	66		84
			16,800	21,924		42,336
			84	332		504

市の魚 めひかり

(平成13年10月1日制定)



めひかりは、その特性や庶民性、おいしさ
が、水産都市としての本市のイメージアップ
と水産物の消費拡大を図るうえで、最もふさ
わしい魚です。