


Ⅶ メーター・給水装置工事・修繕工事

- 1 メーターの状況
 - (1) メーターの設置及び取替個数
 - (2) メーター貸付個数
 - (3) 満期メーター取替委託
- 2 給水装置工事の状況
 - (1) 給水装置工事
 - (2) 指定給水装置工事事業者調
 - (3) 給水装置工事主任技術者調
- 3 修繕工事の状況
 - (1) 給水装置修繕工事
 - (2) 配水施設等修繕工事
 - (グラフ) 給水装置修繕工事の状況
 - (グラフ) 配水施設等修繕工事の状況



Ⅶ メーター・給水装置工事・修繕工事

1 メーターの状況

(1) メーターの設置及び取替個数

(単位：個)

区分		口径										計	
		13mm	20mm	25mm	30mm	40mm	50mm	75mm	100mm	150mm	200mm		
上水道	設置	1,100	621	23	11	7	6	0	0	1		1,769	
	取替	満期	17,262	5,002	349	123	100	86	23	9	5	1	22,960
		その他	21	2	1	3	0	1					28
		計	17,283	5,004	350	126	100	87	23	9	5	1	22,988
	合計	18,383	5,625	373	137	107	93	23	9	6	1	24,757	
前年度	設置	1,488	675	31	19	10	4	2	0	1		2,230	
	取替	14,340	2,151	228	95	98	65	18	5	1		17,001	
簡易水道	設置	4	3	0	0	0						7	
	取替	満期	121	45	5	1	1	0	0				173
		その他	1										1
		計	122	45	5	1	1						174
	合計	126	48	5	1	1						181	
前年度	設置	10	4	0	0	1						15	
	取替	104	16	6	0	0	1	1				128	

(2) メーターの貸付個数

(単位：個)

区分		口径										計
		13mm	20mm	25mm	30mm	40mm	50mm	75mm	100mm	150mm	200mm	
上水道	令和元年度	140,301	26,640	2,214	900	806	708	169	42	15	3	171,798
	前年度	140,551	26,100	2,218	894	802	706	171	44	15	3	171,504
簡易水道	令和元年度	1,957	256	32	6	10	10	1				2,272
	前年度	1,958	253	32	6	10	10	1				2,270

(3) 満期メータ取替委託

(単位：個)

区 分 地 区		口 径					計
		13mm	20mm	25mm	30mm	40mm以上	
上 水 道	平	5,327	1,925	141	58	99	7,550
	小 名 浜	4,226	1,258	87	26	67	5,664
	勿 来	3,213	799	57	16	20	4,105
	常 磐	1,849	446	29	11	19	2,354
	内 郷	1,881	354	22	7	17	2,281
	四 倉	766	220	13	5	2	1,006
	計	17,262	5,002	349	123	224	22,960
	前 年 度	14,298	2,142	227	95	183	16,945
簡 易 水 道	川 前	8	2	0			10
	田 人	36	3	0	0	1	40
	遠 野	77	40	5	1	0	123
	計	121	45	5	1	1	173
	前 年 度	103	16	6	0	2	127

(注) 地区は旧営業所の担当地区による。

(営業課)

2 給水装置工事の状況

(1) 給水装置工事

(単位：件・円)

区 分			直 営	指 定 事 業 者	計	前 年 度
上	新 設	件 数		1,208	1,208	1,408
		金 額		480,135,698	480,135,698	681,114,479
水	増 設	件 数			0	0
		金 額			0	0
道	改 造	件 数		711	711	769
		金 額		252,196,550	252,196,550	253,007,833
道	撤 去	件 数		155	155	201
		金 額		13,373,040	13,373,040	24,329,592
道	合 計	件 数	0	2,074	2,074	2,378
		金 額	0	745,705,288	745,705,288	958,451,904
簡	新 設	件 数		6	6	16
		金 額		1,600,000	1,600,000	6,431,000
易	増 設	件 数			0	0
		金 額			0	0
水	改 造	件 数		1	1	6
		金 額		190,000	190,000	1,664,000
道	撤 去	件 数		3	3	3
		金 額		169,000	169,000	68,000
道	合 計	件 数	0	10	10	25
		金 額	0	1,959,000	1,959,000	8,163,000

(税込み)

(2) 指定給水装置工事事業者調

区 分	前年度末		新規指定(登録)		指定取下げ		令和元年度末	
指定給水装置工事事業者	市内	182 社	市内	3 社	市内	3 社	市内	182 社
	市外	82 社	市外	4 社	市外	0 社	市外	86 社

(3) 給水装置工事主任技術者調

区 分	前年度末		新規選任		解 任		令和元年度末	
給水装置工事主任技術者	市内	409 人	市内	7 人	市内	25 人	市内	391 人
	市外	179 人	市外	6 人	市外	1 人	市外	183 人

(営業課)

3 修繕工事の状況

(1) 給水装置修繕工事

(上水道)

区分		地区							
		平	小名浜	勿来	常磐	内郷	四倉		
公 道 上 管	分水栓	5	6	2	1	1	0		
	止水栓	9	7	8	2	1	4		
	止水栓管嵩上げ	1	0	0	1	0	1		
	給 水 管	ビニル管	47	20	36	10	10	10	
		鋼管	3	1	1	0	1	0	
		鉛・銅管	16	11	0	7	5	2	
		その他	5	1	0	0	4	2	
	小計		86	46	47	21	22	19	
宅 地 内 流	メ	止水栓	193	117	107	63	37	39	
	給 水 管	タ	ビニル管	84	37	35	18	23	11
		鋼管	5	2	2	3	1	0	
		鉛・銅管	16	3	0	3	1	2	
		その他	4	2	0	1	2	1	
	流	メーターパッキン (下流側も含む)	3	2	5	0	1	1	
	小計		305	163	149	88	65	54	
合計		391	209	196	109	87	73		

(注) 地区は旧営業所の担当地区による。

(単位：件)

計	前年度
15	21
31	37
3	0
133	155
6	6
41	47
12	0
241	266
556	651
208	213
13	8
25	32
10	0
12	6
824	910
1,065	1,176

(簡易水道)

川前	田人	遠野	計	前年度
0	0	0	0	1
0	0	0	0	0
0	0	0	0	0
1	0	3	4	8
0	0	0	0	1
0	0	2	2	1
0	0	0	0	0
1	0	5	6	11
0	1	10	11	14
0	1	5	6	10
0	0	0	0	0
0	0	0	0	1
0	0	0	0	0
0	0	0	0	1
0	2	15	17	26
1	2	20	23	37

(単位：件)

(配水課)

(2) 配水施設等修繕工事

(上水道)

区分		地区						
		平	小名浜	勿来	常磐	内郷	四倉	
配 水 管	石綿管	1	0	0	0	1	0	
	鋳鉄管	5	5	0	5	5	0	
	鋼管	6	1	6	0	1	1	
	ビニル管	12	22	17	9	5	9	
	その他	4	2	2	2	2	1	
	計	28	30	25	16	14	11	
付 属 設 備	制水弁	本体取替・修理	3	0	0	0	2	0
		筐取替・嵩上げ	4	10	14	1	2	1
	空気弁	本体取替・修理	9	0	1	1	1	0
		筐取替・嵩上げ	4	5	7	1	0	0
	消火栓	本体取替・修理	6	1	1	0	0	0
		筐取替・嵩上げ	0	5	3	0	0	0
		管理メーター取替	0	0	0	0	0	0
		管理メーター筐取替	0	0	0	0	0	0
		配水ポンプ	4	2	1	0	0	0
		計装関係	5	2	1	1	0	0
		その他	15	21	22	3	1	3
		計	50	46	50	7	6	4
	合計		78	76	75	23	20	15

(注) 地区は旧営業所の担当地区による。

(単位：件)

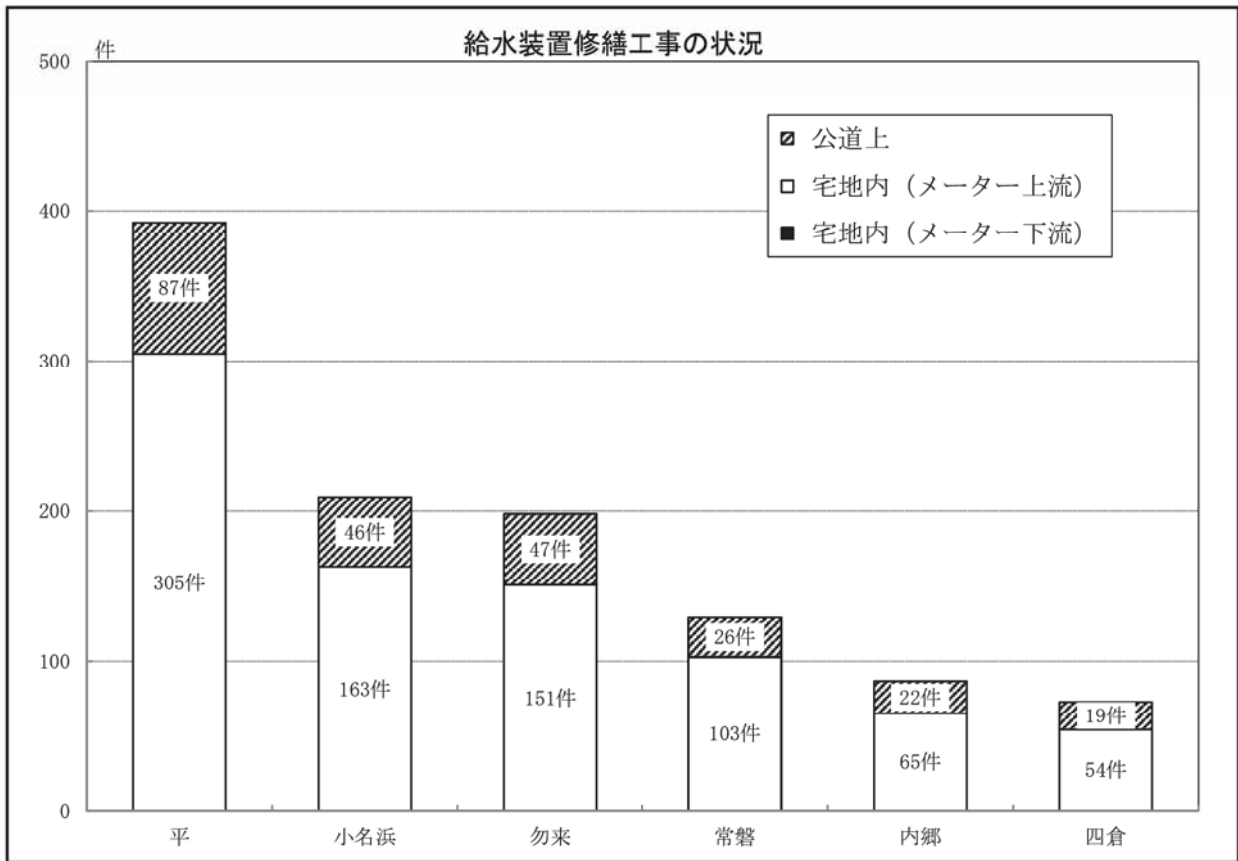
計	前年度
2	0
20	8
15	10
74	105
13	5
124	128
5	4
32	28
12	10
17	17
8	3
8	10
0	0
0	1
7	2
9	18
65	64
163	157
287	285

(簡易水道)

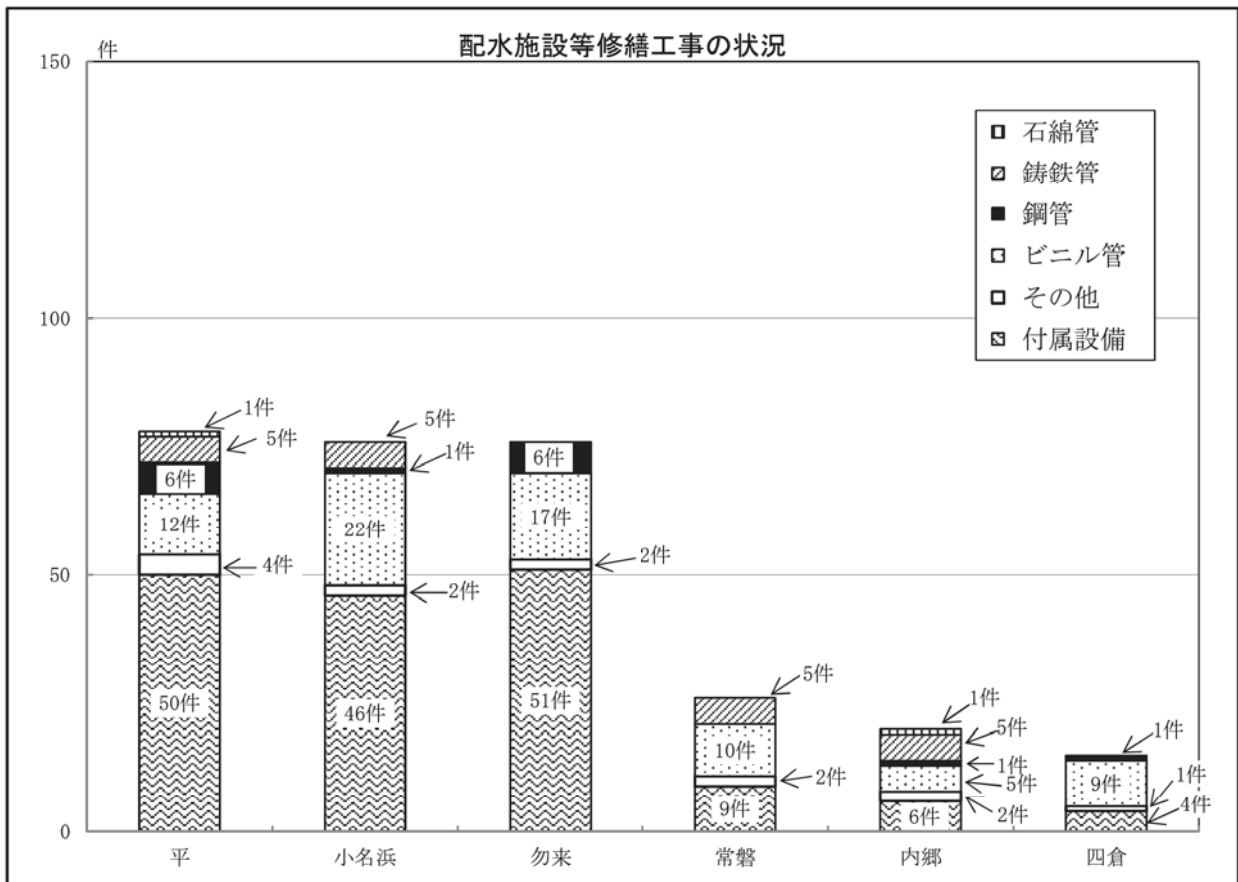
川前	田人	遠野	計	前年度
0	0	0	0	0
0	0	0	0	0
0	0	0	0	0
0	0	1	1	3
0	0	0	0	0
0	0	1	1	3
0	0	0	0	1
0	0	1	1	1
0	0	0	0	0
0	0	0	0	0
0	0	0	0	0
0	0	0	0	0
0	0	0	0	1
0	0	0	0	0
0	0	0	0	0
0	0	0	0	0
0	0	1	1	0
0	1	0	1	4
0	1	2	3	7
0	1	3	4	10

(単位：件)

(配水課)



※ 数値は、上水道及び簡易水道の合計値である。



※ 数値は、上水道及び簡易水道の合計値である。