

令 和 6 年 度

## いわき市水道事業会計決算書

## いわき市工業用水道事業会計決算書

令和6年4月1日から

令和7年3月31日まで

い わ き 市 水 道 局



# 目 次

## 議案第33号 いわき市水道事業会計決算書

### I 決 算 書 類

(I) 決 算 報 告 書 .....	1
(II) 財 務 諸 表 .....	7
1 損 益 計 算 書 .....	8
2 剰余金計算書 .....	10
3 剰余金処分計算書 (案) .....	12
4 キャッシュ・フロー計算書 .....	13
5 貸 借 対 照 表 .....	14
6 注 記 .....	16

### II 決 算 附 属 書 類

(I) 事 業 報 告 書 .....	19
1 概 況 .....	20
2 工 事 .....	28
3 業 務 .....	32
4 会 計 .....	38
5 附 帯 事 項 .....	43
6 そ の 他 .....	43
(II) 政令で定めるその他の書類 .....	45
1 収益費用明細書 .....	47
2 固定資産明細書 .....	58
3 企業債明細書 .....	62

# 目 次

## 議案第34号 いわき市工業用水道事業会計決算書

### I 決 算 書 類

(I) 決 算 報 告 書 .....	73
(II) 財 務 諸 表 .....	79
1 損 益 計 算 書 .....	81
2 剰余金計算書 .....	82
3 剰余金処分計算書 (案) .....	84
4 キャッシュ・フロー計算書 .....	85
5 貸 借 対 照 表 .....	86
6 注 記 .....	88

### II 決 算 附 属 書 類

(I) 事 業 報 告 書 .....	91
1 概 況 .....	92
2 工 事 .....	97
3 業 務 .....	97
4 会 計 .....	99
5 附 帯 事 項 .....	99
6 そ の 他 .....	99
(II) 政令で定めるその他の書類 .....	101
1 収益費用明細書 .....	103
2 固定資産明細書 .....	106



(議案第33号)

# いわき市水道事業会計決算書

## 決 算 報 告 書

# 令和6年度いわき市

## (1) 収益的收入及び支出

### 収 入

区 分	予 算		
	当 初 予 算 額	補 正 予 算 額	地方公営企業法第24条 第3項の規定による支 出額に係る財源充当額
第1款 水道事業収益	9,382,933,000	△7,995,000	0
第1項 営業収益	8,761,722,000	△17,769,000	0
第2項 営業外収益	619,331,000	9,774,000	0
第3項 特別利益	1,880,000	0	0
第2款 簡易水道事業収益	225,777,000	△1,342,000	0
第1項 営業収益	96,601,000	0	0
第2項 営業外収益	129,176,000	△1,342,000	0
第3項 特別利益	0	0	0
収益的收入合計	9,608,710,000	△9,337,000	0

### 支 出

区 分	予 算					
	当 初 予 算 額	補 正 予 算 額	予 備 費 額 支 出 額	流用増減額	地方公営企 業法第24条 第3項の規 定による 支 出 額	小 計
第1款 水道事業費用	8,809,541,000	63,904,000	0	0	0	8,873,445,000
第1項 営業費用	8,415,793,000	△24,156,000	0	△13,189,900	0	8,378,447,100
第2項 営業外費用	343,738,000	88,060,000	12,350,000	13,189,900	0	457,337,900
第3項 特別損失	10,000	0	0	0	0	10,000
第4項 予備費	50,000,000	0	△12,350,000	0	0	37,650,000
第2款 簡易水道事業費用	315,861,000	△858,000	0	0	0	315,003,000
第1項 営業費用	299,756,000	△858,000	0	0	0	298,898,000
第2項 営業外費用	6,105,000	0	0	0	0	6,105,000
第3項 予備費	10,000,000	0	0	0	0	10,000,000
収益的支出合計	9,125,402,000	63,046,000	0	0	0	9,188,448,000

# 水道事業決算報告書

(単位 円)

額	決 算 額	予 算 額 に 比 べ 決 算 額 の 増 減	備 考
合 計			
9,374,938,000	9,439,656,825	64,718,825	
8,743,953,000	8,775,500,568	31,547,568	〔決算額のうち仮受消費税及び 地方消費税 795,065,373円〕
629,105,000	630,212,220	1,107,220	〔決算額のうち仮受消費税及び 地方消費税 2,012,206円〕
1,880,000	33,944,037	32,064,037	
224,435,000	218,373,085	△6,061,915	
96,601,000	93,156,969	△3,444,031	〔決算額のうち仮受消費税及び 地方消費税 8,455,561円〕
127,834,000	125,211,736	△2,622,264	〔決算額のうち仮受消費税及び 地方消費税 71円〕
0	4,380	4,380	
9,599,373,000	9,658,029,910	58,656,910	

(単位 円)

額		決 算 額	地方公営企 業法第26条 第2項の規定による 繰 越 額	不 用 額	備 考
地方公営企 業法第26条 第2項の規定による 繰 越 額	合 計				
2,000,000	8,875,445,000	8,346,413,280	0	529,031,720	
2,000,000	8,380,447,100	7,892,098,150	0	488,348,950	〔決算額のうち仮払消費税及び 地方消費税 264,430,254円〕
0	457,337,900	454,315,130	0	3,022,770	〔決算額のうち消費税及び地方 消費税納付額 123,826,900円〕
0	10,000	0	0	10,000	〔決算額のうち仮払消費税及び 地方消費税 1,122,727円〕
0	37,650,000	0	0	37,650,000	
0	315,003,000	277,703,317	0	37,299,683	
0	298,898,000	271,699,048	0	27,198,952	〔決算額のうち仮払消費税及び 地方消費税 10,222,439円〕
0	6,105,000	6,004,269	0	100,731	
0	10,000,000	0	0	10,000,000	
2,000,000	9,190,448,000	8,624,116,597	0	566,331,403	

## (2) 資本的収入及び支出

## 収 入

区 分	予 算			
	当 初 予 算 額	補 正 予 算 額	小 計	地方公営企業法 第 26 条 の 規 定 による繰越額に 係る財源充当額
第 1 款 水 道 事 業 資 本 的 収 入	3,725,595,000	985,642,000	4,711,237,000	1,009,110,415
第 1 項 企 業 債	2,937,700,000	382,400,000	3,320,100,000	677,800,000
第 2 項 工 事 負 担 金	181,657,000	0	181,657,000	20,081,215
第 3 項 水 道 整 備 負 担 金	110,000	0	110,000	0
第 4 項 国 庫 補 助 金	226,661,000	277,634,000	504,295,000	94,900,000
第 5 項 他 会 計 負 担 金	69,033,000	0	69,033,000	9,847,200
第 6 項 固 定 資 産 売 却 代 金	17,964,000	0	17,964,000	0
第 7 項 他 会 計 出 資 金	292,470,000	325,608,000	618,078,000	206,482,000
第 2 款 簡 易 水 道 事 業 資 本 的 収 入	89,182,000	△52,209,000	36,973,000	0
第 1 項 他 会 計 出 資 金	89,182,000	△52,209,000	36,973,000	0
第 2 項 工 事 負 担 金	0	0	0	0
資 本 的 収 入 合 計	3,814,777,000	933,433,000	4,748,210,000	1,009,110,415

## 支 出

区 分	予 算						
	当 初 予 算 額	補 正 予 算 額	予 備 費 支 出 額	流 用 増 減 額	小 計	地方公営企 業 法 第 26 条 の 規 定 に よる繰越額	継 続 費 次 通 繰 越 額
第 1 款 水 道 事 業 資 本 的 支 出	9,567,042,000	932,202,000	0	0	10,499,244,000	2,481,248,700	112,184,300
第 1 項 建 設 改 良 費	7,344,369,000	956,012,000	0	0	8,300,381,000	2,481,248,700	112,184,300
第 2 項 企 業 債 償 還 金	2,152,673,000	△23,810,000	0	0	2,128,863,000	0	0
第 3 項 予 備 費	70,000,000	0	0	0	70,000,000	0	0
第 2 款 簡 易 水 道 事 業 資 本 的 支 出	209,889,000	△58,852,000	0	0	151,037,000	0	0
第 1 項 建 設 改 良 費	97,826,000	△58,852,000	0	0	38,974,000	0	0
第 2 項 企 業 債 償 還 金	92,063,000	0	0	0	92,063,000	0	0
第 3 項 予 備 費	20,000,000	0	0	0	20,000,000	0	0
資 本 的 支 出 合 計	9,776,931,000	873,350,000	0	0	10,650,281,000	2,481,248,700	112,184,300

資本的収入額が資本的支出額に不足する額4,757,886,517円は、当年度分消費税及び地方消費税資本的収支調  
減債積立金614,783,168円で補填した。

たな卸資産購入限度額の予算額は60,000,000円、決算額は28,933,861円で、決算額のうち仮払消費税及び地方

(単位 円)

額		決 算 額	予 算 額 に 比 べ 決 算 額 の 増 減	備 考
継 続 費 通 次 繰 越 額 に 係 る 財 源 充 当 額	合 計			
5,705,000	5,726,052,415	3,071,760,091	△2,654,292,324	〔決算額のうち仮受消費税及び 地方消費税 514,127円〕
0	3,997,900,000	2,237,100,000	△1,760,800,000	
0	201,738,215	39,484,851	△162,253,364	
0	110,000	0	△110,000	
0	599,195,000	220,471,000	△378,724,000	
0	78,880,200	59,832,000	△19,048,200	
0	17,964,000	17,972,294	8,294	
5,705,000	830,265,000	496,899,946	△333,365,054	
0	36,973,000	7,218,926	△29,754,074	
0	36,973,000	0	△36,973,000	
0	0	7,218,926	7,218,926	
5,705,000	5,763,025,415	3,078,979,017	△2,684,046,398	

(単位 円)

（単位：円）

額	決 算 額	翌 年 度 繰 越 額			不 用 額	備 考
合 計		地 方 公 営 企 業 法 第 26 条 の 規 定 に よ る 繰 越 額	継 続 費 通 繰 越 額	合 計		
13,092,677,000	7,727,653,301	3,651,558,710	311,254,000	3,962,812,710	1,402,210,989	〔決算額のうち仮払消費税及び 地方消費税 481,741,843円〕
10,893,814,000	5,598,790,632	3,651,558,710	311,254,000	3,962,812,710	1,332,210,658	
2,128,863,000	2,128,862,669	0	0	0	331	
70,000,000	0	0	0	0	70,000,000	
151,037,000	109,212,233	0	0	0	41,824,767	〔決算額のうち仮払消費税及び 地方消費税 866,514円〕
38,974,000	17,149,660	0	0	0	21,824,340	
92,063,000	92,062,573	0	0	0	427	
20,000,000	0	0	0	0	20,000,000	
13,243,714,000	7,836,865,534	3,651,558,710	311,254,000	3,962,812,710	1,444,035,756	

整額410,840,840円、過年度分損益勘定留保資金3,630,591,017円、当年度分損益勘定留保資金101,671,492円、  
 消費税は2,630,351円である。



# 財 務 諸 表

# 令和6年度いわき市水道事業損益計算書

(令和6年4月1日から令和7年3月31日まで)

	円	円	円
1 水道事業営業収益			
(1) 給水収益	7,686,629,799		
(2) 給水加入金	107,816,000		
(3) 受託工事収益	1,190,750		
(4) その他の営業収益	<u>184,798,646</u>	7,980,435,195	
2 水道事業営業費用			
(1) 原水及び浄水費	1,575,806,320		
(2) 配水及び給水費	1,222,713,709		
(3) 業務費	400,123,679		
(4) 総係費	619,143,323		
(5) 減価償却費	3,688,470,456		
(6) 資産減耗費	<u>121,410,409</u>	<u>7,627,667,896</u>	
営業利益			352,767,299
3 水道事業営業外収益			
(1) 受取利息及び配当金	5,592,324		
(2) 国庫補助金	15,597,882		
(3) 他会計補助金	1,270,876		
(4) 長期前受金戻入	583,469,834		
(5) 雑収益	<u>22,269,098</u>	628,200,014	
4 水道事業営業外費用			
(1) 支払利息及び企業債取扱諸費	317,130,733		
(2) その他の営業外費用	<u>19,771,647</u>	<u>336,902,380</u>	<u>291,297,634</u>
経常利益			644,064,933
5 水道事業特別利益			
(1) 固定資産売却益	2,137,578		
(2) その他特別利益	<u>31,806,459</u>	<u>33,944,037</u>	<u>33,944,037</u>
当年度純利益			678,008,970



	円	円	円
6 簡易水道事業営業収益			
(1) 給水収益	84,012,076		
(2) 給水加入金	578,000		
(3) その他の営業収益	<u>111,332</u>	84,701,408	
7 簡易水道事業営業費用			
(1) 原水及び浄水費	83,055,942		
(2) 配水及び給水費	14,928,628		
(3) 総係費	44,446,695		
(4) 減価償却費	117,550,483		
(5) 資産減耗費	<u>1,494,861</u>	<u>261,476,609</u>	
営業損失			176,775,201
8 簡易水道事業営業外収益			
(1) 他会計補助金	114,476,816		
(2) 長期前受金戻入	10,572,797		
(3) 雑収益	<u>162,052</u>	125,211,665	
9 簡易水道事業営業外費用			
(1) 支払利息及び企業債取扱諸費	6,004,269		
(2) その他の営業外費用	<u>3,423</u>	<u>6,007,692</u>	<u>119,203,973</u>
経常損失			57,571,228
10 簡易水道事業特別利益			
(1) その他特別利益	<u>4,380</u>	<u>4,380</u>	<u>4,380</u>
当年度純損失			<u>57,566,848</u>
当年度純利益合計			620,442,122
前年度繰越利益剰余金			0
その他未処分利益剰余金変動額			<u>614,783,168</u>
当年度未処分利益剰余金			<u><u>1,235,225,290</u></u>

# 令和6年度いわき市水道事業剰余金計算書

(令和6年4月1日から令和7年3月31日まで)

	資本金	剰余		
		資本剰余		
		受贈財産 評価額	国 補 助 金	寄附金及び 負担金
前年度末残高	63,466,643,222	297,528,907	339,486,925	234,339
前年度処分額	820,900,082	0	0	0
議会の議決による処分額	820,900,082	0	0	0
減債積立金の積立	0	0	0	0
資本金への組入	820,900,082	0	0	0
処分後残高	64,287,543,304	297,528,907	339,486,925	234,339
当年度変動額	454,172,311	0	0	0
他会計出資金の受入	454,172,311	0	0	0
積立金の取崩	0	0	0	0
当年度純利益	0	0	0	0
当年度末残高	64,741,715,615	297,528,907	339,486,925	234,339

(単位 円)

余 金				資 本 合 計
金	利 益 剰 余 金			
資 本 剰 余 金 計 合 計	減 積 立 金	未 処 分 利 益 剰 余 金	利 益 剰 余 金 計 合 計	
637,250,171	0	1,435,683,250	1,435,683,250	65,539,576,643
0	614,783,168	△ 1,435,683,250	△ 820,900,082	0
0	614,783,168	△ 1,435,683,250	△ 820,900,082	0
0	614,783,168	△ 614,783,168	0	0
0	0	△ 820,900,082	△ 820,900,082	0
637,250,171	614,783,168	(繰越利益剰余金) 0	614,783,168	65,539,576,643
0	△ 614,783,168	1,235,225,290	620,442,122	1,074,614,433
0	0	0	0	454,172,311
0	△ 614,783,168	614,783,168	0	0
0	0	620,442,122	620,442,122	620,442,122
637,250,171	0	(当年度未処分利益剰余金) 1,235,225,290	1,235,225,290	66,614,191,076

令和6年度いわき市水道事業剰余金処分計算書（案）

(単位 円)

	資本金	資本剰余金	未処分利益剰余金
当年度末残高	64,741,715,615	637,250,171	1,235,225,290
議会の議決による処分数額	614,783,168	0	△ 1,235,225,290
減債積立金の積立	0	0	△ 620,442,122
資本金への組入	614,783,168	0	△ 614,783,168
処分後残高	65,356,498,783	637,250,171	(繰越利益剰余金) 0

# 令和6年度いわき市水道事業キャッシュ・フロー計算書

(令和6年4月1日から令和7年3月31日まで)

(単位 円)

## 1 業務活動によるキャッシュ・フロー

当年度純利益	620,442,122
減価償却費	3,806,020,939
固定資産除却費	105,675,270
貸倒引当金の増減額 (△は減少)	3,201,942
退職給付引当金の増減額 (△は減少)	120,423,963
賞与引当金の増減額 (△は減少)	3,816,000
法定福利費引当金の増減額 (△は減少)	1,050,000
長期前受金戻入額	△ 594,042,631
受取利息及び受取配当金	△ 5,592,324
支払利息	323,135,002
有形固定資産売却損益 (△は益)	△ 2,137,578
未収金の増減額 (△は増加)	33,636,597
たな卸資産の増減額 (△は増加)	2,548,478
前払金の増減額 (△は増加)	△ 105,893
未払金の増減額 (△は減少)	△ 207,475,928
預り金の増減額 (△は減少)	107,441,518
小 計	4,318,037,477
利息及び配当金の受取額	5,592,324
利息の支払額	△ 323,135,002
業務活動によるキャッシュ・フロー	4,000,494,799

## 2 投資活動によるキャッシュ・フロー

有形固定資産の取得による支出	△ 4,585,790,551
有形固定資産の売却による収入	20,109,872
国庫補助金等による収入	227,212,548
投資活動によるキャッシュ・フロー	△ 4,338,468,131

## 3 財務活動によるキャッシュ・フロー

建設改良費等の財源に充てるための企業債による収入	2,237,100,000
建設改良費等の財源に充てるための企業債の償還による支出	△ 2,220,925,242
他会計からの出資による収入	896,553,071
財務活動によるキャッシュ・フロー	912,727,829

資金増加額 (又は減少額)	574,754,497
資金期首残高	8,546,062,617
資金期末残高	9,120,817,114

# 令和6年度いわき市水道事業貸借対照表

(令和7年3月31日)

## 資 産 の 部

円

円

円

円

### 1 固定資産

#### (1) 有形固定資産

イ 土地		2,012,199,012
ロ 建物	4,107,950,825	
減価償却累計額	<u>△2,490,844,664</u>	1,617,106,161
ハ 構築物	153,405,118,497	
減価償却累計額	<u>△73,288,791,021</u>	80,116,327,476
ニ 機械及び装置	19,017,952,895	
減価償却累計額	<u>△11,657,139,908</u>	7,360,812,987
ホ 車両運搬具	190,496,678	
減価償却累計額	<u>△118,687,728</u>	71,808,950
ヘ 工具器具及び備品	535,820,081	
減価償却累計額	<u>△372,108,191</u>	163,711,890
ト 建設仮勘定		<u>3,392,090,549</u>

有形固定資産合計

94,734,057,025

#### (2) 無形固定資産

イ 橋りょう利用権		29,714,445
ロ 電話加入権		4,329,100
ハ 電気施設利用権		18,879
ニ ダム使用権		851,585,736
ホ 電話施設利用権		<u>200,700</u>

無形固定資産合計

885,848,860

固定資産合計

95,619,905,885

### 2 流動資産

(1) 現金預金		9,120,817,114
(2) 未収金	945,083,366	
貸倒引当金	<u>△21,247,260</u>	923,836,106
(3) 貯蔵品		36,779,488
(4) 前払金		<u>786,139,378</u>

流動資産合計

10,867,572,086

資産合計

106,487,477,971



## I. 重要な会計方針に係る事項に関する注記

### 1 たな卸資産の評価基準及び評価方法

- ・ 貯蔵品 先入先出法による原価法（貸借対照表価額は収益性の低下に基づく簿価切下げの方法により算定）

### 2 固定資産の減価償却方法

#### (1) 有形固定資産

- ・ 減価償却の方法 定額法（取替資産については取替法）
- ・ 主な耐用年数
  - 建物 7～50年
  - 構築物 5～80年
  - 機械及び装置 6～20年
  - 車両運搬具 2～6年
  - 工具器具及び備品 2～20年

#### (2) 無形固定資産

- ・ 減価償却の方法 定額法
- ・ 主な耐用年数
  - ダム使用权 55年

### 3 引当金の計上方法

#### (1) 退職給付引当金

職員の退職手当の支給に備えるため、当年度末における退職手当の要支給額に相当する金額を計上した。

#### (2) 賞与引当金

職員の期末手当及び勤勉手当の支給に備えるため、当年度末における支給見込額に基づき、当年度の負担に属する額を計上した。

#### (3) 法定福利費引当金

職員の期末手当及び勤勉手当に係る法定福利費の支出に備えるため、当年度末における支出見込額に基づき、当年度の負担に属する額を計上した。

#### (4) 貸倒引当金

債権の不納欠損による損失に備えるため、当年度末における貸倒見積高を貸倒実績率により計上した。

### 4 消費税及び地方消費税の会計処理

消費税及び地方消費税の会計処理は税抜方式による。



## Ⅱ. 貸借対照表に関する注記

### 1 企業債の償還に係る他会計の負担

貸借対照表に計上されている企業債（当該年度末日の翌日から起算して1年以内に償還予定のものも含む。）のうち、他会計が負担すると見込まれる額は23,167,551円である。

### 2 長期前受金収益化累計額

無形固定資産に係る長期前受金収益化累計額13,813,125円は、長期前受金の帳簿価額から直接控除している。

## Ⅲ. セグメント情報に関する注記

いわき市水道事業会計は、水道事業及び簡易水道事業の単一セグメントであるため、記載を省略している。

## Ⅳ. その他の注記

### 1 引当金の取崩し

#### (1) 退職給付引当金の目的使用による取崩し

令和6年度において、退職手当を支給するため、退職給付引当金78,344,037円を取り崩した。

#### (2) 賞与引当金の目的使用による取崩し

令和6年度において、期末手当及び勤勉手当を支給するため、賞与引当金83,549,000円を取り崩した。

#### (3) 法定福利費引当金の目的使用による取崩し

令和6年度において、期末手当及び勤勉手当に係る法定福利費を支出するため、法定福利費引当金16,255,000円を取り崩した。



# 事業報告書

## 1 概 況

### (1) 総括事項

本市水道事業は、給水区域が広大で起伏の多い地勢に加え、水源の多くを中小河川に依存していることなどから、浄水場や水道管など多くの水道施設を有しており、その施設の多くは合併以降、水需要の増加や水道普及率の向上に対応するために拡張整備したもので、老朽化に伴い順次更新時期を迎える施設が増大していることから、将来の施設の再構築を見据え、重要度や優先度に応じて計画的に更新していく必要があります。

また、水道水の安全性の確保や施設規模の適正化、さらには東日本大震災の教訓を踏まえ、基幹水道施設間で水を相互融通する連絡管の整備や施設の耐震化など、今後実施していかなければならない事業が数多くある一方で、収入の根幹である給水収益は、給水人口の減少や節水機器の普及等により、長期的には減少傾向にあります。

これらの課題に対応するため、「新・いわき市水道事業経営プラン」を平成29年1月に策定し、「未来に引き継ぐいわきの水道」を基本理念に掲げ、水道システムを健全な姿で次世代に引き継ぐことを目指し、最重要事業である「老朽管更新事業」をはじめとする各種事業に取り組んできました。

しかし、近年の本市水道事業を取り巻く環境は、時々刻々と変化しており、令和元年10月に改正水道法が施行され、水道が直面する全国的な課題に対応し、水道の基盤を強化するための水道事業者等の責務が明確化されたほか、令和元年東日本台風による豪雨災害では、市内最大の浄水能力を有する平浄水場が浸水被害により長期間の運転停止となりました。これらを踏まえ、これまでの地震災害を中心とした災害対策から、様々な自然災害への対応を含めた災害対策への転換が求められており、水道システムの強靱化が急務となっています。

こうした事業環境の変化や課題等を的確に捉え、将来を予測し最適な水道施設の将来像を導き出し、それを実現するための具体的な対策を定め、必要な水を安定的に供給することを目的として、令和4年1月に「水道施設総合整備計画」を策定するとともに、当該整備計画等を包含した新たな経営計画となる「いわき水みらいビジョン2031」を策定しました。

引き続き、当該ビジョンに掲げる「安全を確保し、おいしい水道水を供給できる水道」、「災害に強い水道システムを構築し、確実な給水ができる水道」、「供給体制の持続性を確保し、安定的な経営基盤を確立できる水道」という3つの将来像の着実な実現に向けて取り組んでいきます。

以下、令和6年度決算について項目別に報告します。

### ア 経営の収支状況

#### (ア) 収益的収支

収益的収支（消費税抜き）においては、収入総額は88億5,249万6,699円となり、前年度と比較して148万9,453円（0.02%）減少し、支出総額は82億3,205万4,577円となり、前年度と比較して714万8,407円（0.09%）減少しました。

収入・支出ともに前年度より減少しましたが、支出の減少額が収入の減少額を上回った結果、

本年度の純利益は前年度と比較して565万8,954円増加し、6億2,044万2,122円となりました。

純利益が増加した主な要因は、支出面において、計画修繕の減に伴い修繕費が減となったことなどによるものです。

#### (イ) 資本的収支

資本的収支（消費税込み）においては、収入総額30億7,897万9,017円に対し、支出総額は78億3,686万5,534円となり、不足する47億5,788万6,517円については、当年度分消費税及び地方消費税資本的収支調整額4億1,084万840円、過年度分損益勘定留保資金36億3,059万1,017円、当年度分損益勘定留保資金1億167万1,492円、減債積立金6億1,478万3,168円で補填することとしました。

なお、企業債残高は241億4,862万7,139円となり、前年度と比較して1,617万4,758円（0.07%）増加しました。

#### イ 給水の状況

本年度末の給水人口は、30万7,848人（前年度比1.21%減）で、給水区域内の普及率は99.80%（前年度同値）、給水件数は14万8,915件（前年度比0.08%減）でした。

また、年間総配水量は3,838万2,275 $\text{m}^3$ で、前年度と比較して58万1,859 $\text{m}^3$ （1.49%）減少し、年間有収水量（料金徴収の対象となった水量）は3,451万5,213 $\text{m}^3$ で、前年度と比較して30万1,525 $\text{m}^3$ （0.87%）減少しました。この結果、有収率は、年間有収水量の減少幅に比べ年間総配水量の減少幅が大きかったため、前年度と比較して0.56ポイント増加し89.92%となりました。

#### ウ 建設改良事業

本年度の建設改良事業は、前年度からの繰越事業費を含め、水道事業と簡易水道事業を合わせて総額56億1,594万292円の事業費を執行しました。

主要な事業については、次のとおりです。

##### (ア) 基幹浄水場連絡管整備事業

本事業は、平常時の効率的な配水運用を可能にし、さらに災害発生時などの非常時にも安定した給水を確保し、災害による影響（断水）を最小化することを目的として、浄水場水系間で相互融通体制を構築する連絡管等の整備を進め、バックアップ機能の強化を図るもので、本年度は、1億2,049万8,561円の事業費で、鹿島・常磐水系幹線新設工事（第9工区）などを実施しました。

##### (イ) 施設整備事業

本事業は、将来の水需要の減少に的確に対応し、安定した給水を行うための水道施設の再構築や水道水源の水質の変化に柔軟に対応し、効率的で安定した浄水処理を実施することなどを目的として、必要な施設や設備を整備するもので、本年度は、1億3,386万56円の事業費で小浜町配水管新設工事などを実施しました。

(ウ) 老朽管更新事業

本事業は、主に管路の健全性を保つことを目的として、老朽化が進み更新時期を迎える管路について、目標事業量（年間約23km）を定めて老朽管を更新し、また、災害時においても救急医療機関等の重要な給水施設（重要給水施設）への確実な給水を確保するため、耐震化された配水池から重要給水施設までの配水管を地震に強い耐震管に入れ替えるもので、本年度は、37億8,223万2,724円の事業費で小名浜配水管（第285-27号外）改良工事などを実施しました。

(エ) 施設更新事業

本事業は、断水等の事故を未然に防止することを目的として施設を更新するもので、本年度は、7億7,707万4,003円の事業費で平浄水場1系高速凝集沈殿池改良工事などを実施しました。

(オ) 災害対策事業

本事業は、令和元年東日本台風による大規模な浸水被害などの経験を踏まえ、土砂災害対策、津波・浸水対策といった様々な自然災害への対応を含めた災害対策を目的とするもので、本年度は、7億3,251万9,040円の事業費で大滝江筋取水口斜面落石対策工事などを実施しました。

(カ) 災害復旧事業

本事業は、令和元年東日本台風で被災した施設を復旧することを目的として、災害復旧工事を実施するもので、本年度は、720万5,000円の事業費で災害復旧関連内郷白水町配水管（第150-11号外）設計委託を実施しました。

エ その他の事業

(ア) 漏水防止対策事業

本事業は、漏水事故による道路陥没等二次災害の防止や有収・有効率の向上を目的とするもので、本年度は、配水管路延長約373.9kmの漏水調査と2万2,920戸の戸別音聴調査を実施し、その結果99件の漏水箇所を発見し、漏水を防止しました。

(イ) 水道水源の監視強化

本事業は、水道水源の水質の汚濁を防止し、清浄な水を確保することを目的とするもので、昨年同様に5地区の保健委員会に委託し、水道水源河川の定期的な巡回を実施しました。

(ウ) 水道水源の水質保全補助事業

本事業は、水源河川の水質汚濁の防止を図ることを目的として、水道水源保護地域の合併処理浄化槽設置者及び農業集落排水事業への加入者に対し補助金を交付するもので、本年度は、490万7,000円（38件）を補助しました。

## (2) 経営指標に関する事項

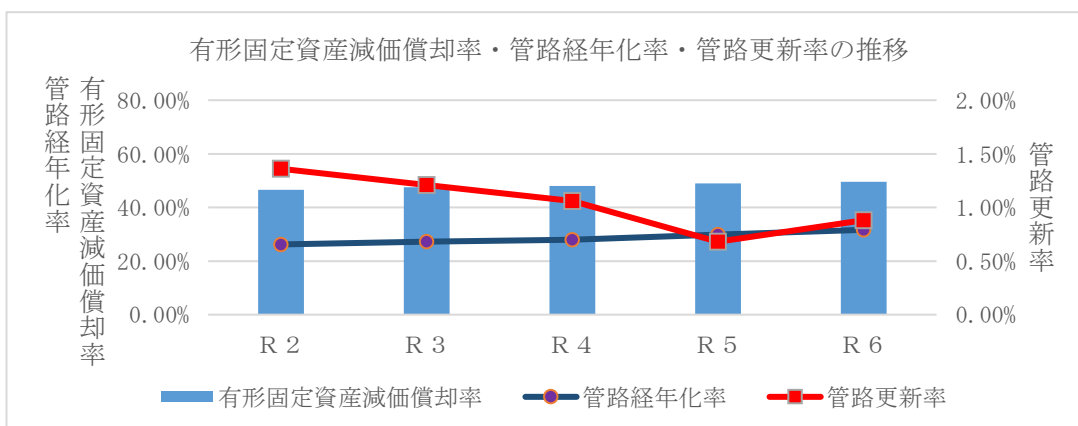
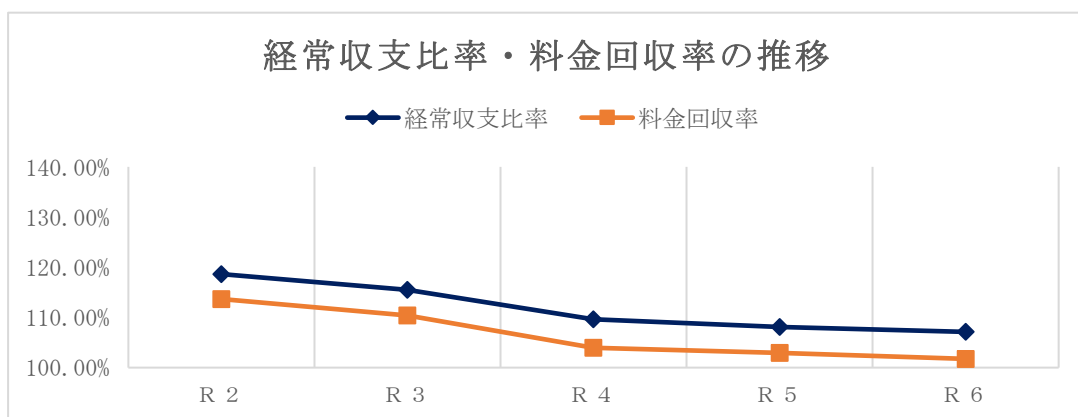
令和6年度決算における経営成績について、経営の健全性を示す経常収支比率は、有収水量の減に伴う給水収益の減及び給与改定等に伴う人件費の増などにより前年度比0.96ポイント減の107.12%となりましたが、健全経営の水準とされる100%を上回っています。

また、料金水準の妥当性を示す料金回収率は、前年度比1.20ポイント減の101.74%となりましたが、事業に必要な費用を給水収益で賄えている状況である100%を上回っています。

一方、償却対象資産の減価償却の状況を示す有形固定資産減価償却率は、前年度比0.62ポイント増の49.60%、法定耐用年数を経過した管路延長の割合を示す管路経年化率は、前年度比1.75ポイント増の31.65%となりました。また、当該年度に更新した管路延長の割合を示す管路更新率は、前年度比0.20ポイント増の0.88%となり、目標値の1.00%を0.12ポイント下回っています。

### <経営指標の推移>

	R 2	R 3	R 4	R 5	R 6
経常収支比率	118.63%	115.51%	109.64%	108.08%	107.12%
料金回収率	113.66%	110.41%	103.98%	102.94%	101.74%
有形固定資産減価償却率	46.63%	47.49%	48.01%	48.98%	49.60%
管路経年化率	26.20%	27.19%	27.95%	29.90%	31.65%
管路更新率	1.36%	1.21%	1.06%	0.68%	0.88%



(3) 議会議決事項

議案等番号	件名	提出年月日	議決年月日
報告第3号	令和5年度いわき市水道事業会計継続費繰越計算書について	令和6年6月6日	—
報告第8号	令和5年度いわき市水道事業会計予算繰越計算書について	令和6年6月6日	—
議案第5号	令和5年度いわき市水道事業会計利益の処分及び決算の認定について	令和6年7月18日	令和6年8月2日
報告第1号	令和5年度いわき市水道事業会計継続費精算報告書について	令和6年7月18日	—
議案第24号	令和6年度いわき市水道事業会計補正予算(第1号)	令和6年12月5日	令和6年12月18日
議案第55号	令和6年度いわき市水道事業会計補正予算(第2号)	令和6年12月18日	令和6年12月18日
議案第14号	いわき市布設工事監督者の配置及び資格並びに水道技術管理者の資格に関する条例の改正について	令和7年2月20日	令和7年3月14日
議案第31号	令和6年度いわき市水道事業会計補正予算(第3号)	令和7年2月20日	令和7年3月14日
議案第51号	令和7年度いわき市水道事業会計予算	令和7年2月20日	令和7年3月14日
報告第1号	債権放棄の報告について	令和7年2月20日	—



(4) 行政官庁認可事項

申請年月日	申請先	件名	認可年月日
令和6年4月1日	内閣総理大臣	福島再生加速化交付金交付申請	令和6年4月1日
令和6年4月1日	福島県知事	令和6年度生活基盤施設耐震化等交付金交付申請	令和6年4月1日
令和6年4月1日	国土交通大臣	令和6年度（令和5年度からの繰越分）水道水源開発等施設整備費（水道施設機能維持整備費）補助金交付申請	令和6年6月28日
令和6年7月25日	福島県知事	令和6年度地方債に係る協議について ・上水道事業債 2,937,700,000円	令和6年8月30日
令和6年10月28日	福島県知事	令和6年度生活基盤施設耐震化等交付金変更承認申請	令和6年11月5日
令和7年2月17日	福島県知事	令和6年度地方債に係る協議について ・上水道事業債 117,600,000円	令和7年3月21日
令和7年3月31日	福島県知事	令和6年度生活基盤施設耐震化等交付金変更承認申請	令和7年3月31日

## (5) 職員に関する事項

## ア 年度末職員数

(単位 人)

区 分	特別職	事 務	技 術	会計年度 任用職員	計
管 理 者 ・ 局 長 次 長 ・ 参 事	1	3	4		8
総 務 課		18	2	4	24
経 営 戦 略 課		10	1		11
営 業 課		8	7	2	17
配 水 課		2	17		19
工 務 課		3	31 (2)	1	35 (2)
浄 水 課		3	22	5	30
南 部 工 事 事 務 所		3	26		29
計	1	50	110 (2)	12	173 (2)

( ) 内は内数で、再任用短時間勤務職員数

イ 年度末勘定科目別職員数

(単位 人)

区 分	特別職	事 務	技 術	会 計 年 度 員 任 用 職 員	計
損益勘定支弁職員	1	50	69 (2)	12	132 (2)
資本勘定支弁職員			41		41
計	1	50	110 (2)	12	173 (2)
前 年 度 職 員	1	52	108 (2)	13	174 (2)

( ) 内は内数で、再任用短時間勤務職員数

ウ 長の承認を必要とする主要職員の任免

(単位 人)

	新 任	異 動
部 長 相 当 職		
部 次 長 相 当 職		4
課 長 相 当 職	1	7
課 長 補 佐 相 当 職		17
係 長 相 当 職	2	36

エ 給与の改定

県人事委員会勧告（令和6年10月）に準じて、市長部局の給与条例の改正を踏まえ、令和6年12月1日に企業職員の給与改定を実施した。

※ 若年層を中心に基本給（給料月額）の引上げ（平均2.95%）。

※ 期末・勤勉手当の年間支給月数を4.45月から4.60月に改定（0.15月）。

(6) 料金その他供給条件の設定、変更に関する事項

該当事項なし。

## 2 工 事

### (1) 建設改良工事の概況

本年度施工した建設改良工事のうち、主なものは次のとおりである。(本年度工事費20,000千円以上)

(単位 千円)

区 分	工 事 名	本 年 度 施 工 内 容	本 年 度 工 事 費	着 工 年 月 日	竣 工 年 月 日	備 考
基 幹 浄水場 連絡管 整 備 事業費	鹿島・常磐水系幹線新設工事 (第9工区)	φ700DIP-NS L= 151m	68,992	令和 6. 8. 6	令和 7. 2. 19	
施 設 整 備 事業費	小浜町配水管新設工事	φ150DIP-GX L= 83m φ300推進工 L= 65m φ150HPPE L= 41m	80,465	6. 9. 11	7. 3. 17	
老朽管 更 新 事業費	小名浜配水管(第285-27号 外)改良工事	φ500DIP-NS L= 488m	248,072	5. 8. 30	6. 11. 29	R5から繰越
	小島町配水管(第139-8号 外)改良工事	φ100HPPE L= 93m φ75HPPE L= 209m φ50HPPE L= 22m 消火栓 N= 1基	51,788	5. 9. 5	6. 8. 23	R5から繰越
	(重)小名浜南富岡配水管 (第243-33号外)整備工事	φ500DIP-NS L= 17m φ150DIP-GX L= 277m φ100DIP-GX L= 102m 消火栓 N= 1基	91,663	5. 9. 12	6. 5. 17	R5から繰越
	江名配水管(第249-11号外) 改良工事	φ75HPPE L= 387m φ50HPPE L= 235m	66,825	5. 9. 12	6. 5. 31	R5から繰越
	小名浜配水管(第267-148号 外)改良工事	φ400DIP-GX L= 547m	199,166	5. 9. 20	6. 7. 10	R5から繰越
	勿来町配水管(第335-57号 外)改良工事	φ100HPPE L= 376m φ75HPPE L= 144m 消火栓 N= 2基	65,241	5. 9. 20	6. 5. 31	R5から繰越
	四倉町山田小湊配水管(第 55-6号)改良工事	φ150HPPE L= 193m 消火栓 N= 1基	38,181	5. 9. 26	6. 5. 31	R5から繰越
	大久町小久配水管(第10-26 号外)改良工事	φ50HPPE L= 365m	25,762	5. 10. 3	6. 5. 31	R5から繰越
	大久町小久配水管(第23-15 号)改良工事	φ100HPPE L= 426m	34,210	5. 10. 11	6. 7. 26	R5から繰越
	市道関連平配水管(第124-17 号外)移設工事	φ200DIP-GX L= 22m φ100HPPE L= 86m 消火栓 N= 1基	33,440	5. 10. 23	6. 6. 28	R5から繰越
	小名浜配水管(第268-79号 外)改良工事	φ300DIP-GX L= 144m 消火栓 N= 1基	83,358	5. 10. 25	6. 8. 30	R5から繰越
	久之浜町末続配水管(第514- 1号外)改良工事	φ150HPPE L= 198m φ100HPPE L= 319m 消火栓 N= 1基	50,193	5. 11. 29	6. 10. 31	R5から繰越
	好間町北好間配水管(第102- 50号)改良工事	φ150DIP-GX L= 88m φ400推進工 L= 40m	80,586	6. 1. 16	6. 11. 15	R5から繰越
	好間町大利配水管(第99-16 号外)改良工事	φ150HPPE L= 25m φ100HPPE L= 301m φ75HPPE L= 46m φ50HPPE L= 211m 消火栓 N= 1基	57,607	6. 1. 31	6. 10. 25	R5から繰越
	内郷綴町配水管(第154-27号 外)改良工事	φ75HPPE L= 414m	57,068	6. 2. 14	6. 9. 30	R5から繰越
	平中山配水管(第159-77号 外)改良工事	φ300DIP-GX L= 484m φ75HPPE L= 150m φ50HPPE L= 70m	127,171	6. 2. 29	7. 1. 10	R5から繰越
	郷ヶ丘一丁目配水管(第158- 87号外)改良工事	φ100HPPE L= 242m φ75HPPE L= 32m 消火栓 N= 2基	46,662	6. 3. 6	6. 10. 1	R5から繰越

※ 工事名の「(重)」は重要給水施設配水管整備事業を表す。

(単位 千円)

区 分	工 事 名	本 年 度 施 工 内 容		本 年 度 工 事 費	着 工 年 月 日	竣 工 年 月 日	備 考
老朽管 更 新 事業費	平中山配水管（第158-47号 外）改良工事	φ 200GIP-GX L= 125m φ 150HPPE L= 257m φ 75HPPE L= 119m φ 50HPPE L= 420m 消火栓 N= 3基		111,793	令和 6. 3. 13	令和 6. 10. 31	R5から繰越
	平下荒川配水管（第158-1号 外）改良工事	φ 300DIP-GX L= 431m 消火栓 N= 2基		115,170	6. 3. 21	6. 10. 18	R5から繰越
	小名浜配水管（第266-112号 外）改良工事	φ 300DIP-GX L= 134m φ 500DIP-NS L= 31m φ 200DIP-GX L= 21m 消火栓 N= 1基		105,831	6. 4. 3	7. 2. 28	R5から繰越
	（重）常磐湯本町配水管（第 188-5号外）整備工事	φ 200DIP-GX L= 48m φ 150DIP-GX L= 250m 150A SUS304 L= 8m 消火栓 N= 2基		72,072	6. 7. 24	7. 2. 28	
	四倉町山田小湊配水管（第 55-6号）改良工事	φ 150HPPE L= 189m		24,024	6. 7. 31	7. 2. 5	
	四倉町大森配水管（第113-1 号外）改良工事	φ 150HPPE L= 171m 消火栓 N= 1基		28,644	6. 7. 31	7. 2. 21	
	（重）鹿島町久保配水管（第 211-34号外）整備工事	φ 150DIP-GX L= 373m 消火栓 N= 3基		78,386	6. 8. 7	7. 2. 21	
	（重）平上神谷配水管（第 126-70号外）整備工事	φ 300DIP-GX L= 70m φ 200DIP-GX L= 343m 300A SUS316 L= 8m 消火栓 N= 2基		127,083	6. 8. 13	7. 2. 18	
	平中山配水管（第158-171号 外）改良工事	φ 200DIP-GX L= 275m φ 75HPPE L= 199m φ 50HPPE L= 101m 消火栓 N= 3基		86,020	6. 8. 26	7. 3. 12	
	四倉町下仁井田配水管（第 79-65号外）改良工事	φ 75HPPE L= 28m φ 50HPPE L= 221m		21,692	6. 8. 27	7. 2. 25	
	平配水管（第125-118号外） 改良工事	φ 75HPPE L= 198m φ 50HPPE L= 198m		52,756	6. 8. 28	7. 3. 14	R5から繰越
	常磐湯本町配水管（第170-52 号）改良工事（第5工区）	φ 75HPPE L= 88m		40,040	6. 8. 28	7. 2. 5	
	平下神谷配水管（第111-77号 外）改良工事	φ 150HPPE L= 123m φ 50HPPE L= 192m		44,132	6. 9. 4	7. 3. 10	
	若葉台配水管（第174-72号 外）改良工事	φ 50HPPE L= 527m		54,670	6. 9. 10	7. 3. 10	
	内郷高坂町配水管（第136-45 号外）改良工事	φ 50HPPE L= 380m		42,471	6. 9. 10	7. 3. 14	
	小名浜配水管（第266-118 号）改良工事	φ 400DIP-GX L= 290m		97,724	6. 9. 10	7. 3. 28	
	平配水管（第125-112号外） 改良工事	φ 75HPPE L= 193m φ 50HPPE L= 162m		36,025	6. 9. 18	7. 3. 3	
	渡辺町泉田配水管（第222-27 号）改良工事	φ 75HPPE L= 348m 消火栓 N= 1基		48,587	6. 9. 18	7. 3. 6	
	錦町作鞍配水管（第330-71 号）改良工事	φ 100HPPE L= 221m 消火栓 N= 1基		22,077	6. 9. 18	7. 2. 14	
	江名配水管（第232-48号外） 改良工事	φ 75HPPE L= 101m φ 50HPPE L= 255m 消火栓 N= 1基		43,065	6. 9. 26	7. 3. 14	
	常磐藤原町配水管（第221-1 号）改良工事	φ 50HPPE L= 367m		32,406	6. 10. 15	7. 3. 14	
	植田町西荒田配水管（第296- 49号）改良工事	φ 100HPPE L= 214m 消火栓 N= 1基		28,336	6. 10. 17	7. 3. 14	
	常磐西郷町配水管（第206-72 号外）改良工事	φ 200DIP-GX L= 247m		50,633	6. 10. 28	7. 3. 24	
	勿来町大高配水管（第328-37 号外）改良工事	φ 50HPPE L= 269m		28,820	6. 11. 12	7. 3. 14	
	泉町本谷配水管（第242-52号 外）改良工事	φ 75HPPE L= 346m 消火栓 N= 1基		31,834	6. 11. 13	7. 3. 24	

※ 工事名の「(重)」は重要給水施設配水管整備事業を表す。

(単位 千円)

区 分	工 事 名	本 年 度 施 工 内 容	本 年 度 工 事 費	着 工 年 月 日	竣 工 年 月 日	備 考
施 設 更 新 事 業 費	平浄水場 1 系高速凝集沈殿池 改良工事	1 系No.1アクセレータ N= 1式 界面計 N= 1台	283,800	令和 5. 6. 28	令和 6. 7. 31	R5から繰越
	法田ポンプ場引込切替盤改良 工事	引込盤 N= 2面 VCT盤 N= 1面 自家発切替盤 N= 1面 データロガー改造 N= 1式	60,300	5. 9. 13	7. 1. 31	R5から繰越
	金ヶ沢配水池流入電動弁更新 工事	φ100電動弁 N= 1基 φ100電磁流量計 N= 1台 計装テレメータ盤 N= 1面 電動弁盤 N= 1面	48,063	5. 10. 24	7. 3. 14	R5から繰越
	小名浜配水池外 2 箇所流量計 設備更新工事	φ400超音波流量計 N= 1台 φ350超音波流量計 N= 1台 φ250電磁流量計 N= 2台 φ200電磁流量計 N= 1台	29,700	6. 9. 3	7. 3. 12	
	上野原浄水場中央監視設備改 良工事 (その 3)	LCD監視制御装置(2) N= 1台 LCD監視制御装置(1)機能増設 N= 1式 中央監視制御装置機能増設 N= 1式 計装盤機能増設 N= 1式 webサーバー機能増設 N= 1式 中央監視室内装改修 A= 319m <sup>2</sup>	188,929	6. 9. 18	7. 3. 14	
災 害 対 策 事 業 費	大滝江筋取水口斜面落石対策 工事	高エネルギー吸収型落石防護網 A=5,700m <sup>2</sup> 既設市道補修工 N= 1式 既設鋼構造物補修工 N= 1式	440,396 (765,816)	4. 10. 4	7. 3. 25	R4～R6継続
	平浄水場浸水災害対策工事	重力式擁壁工 L= 270m 築堤工 L= 322m 場内排水施設工 N= 1式	262,944 (478,555)	5. 10. 25	8. 2. 16	R5～R7継続

※ 本年度工事費の ( ) 内は、事業の全体契約額を表す。

## (2) 保存工事の概況

ア 本年度施工した維持補修工事のうち、主なものは次のとおりである。(本年度工事費20,000千円以上)

(単位 千円)

区 分	工 事 名	本 年 度 施 工 内 容	本 年 度 工 事 費	着 工 年 月 日	竣 工 年 月 日	備 考
原水及び 浄 水 費	山玉浄水場No. 2 送水ポンプ修繕工事	送水ポンプ修繕 N= 1台 (250A×17.2m <sup>3</sup> /min×68m×280kW)	26,840	令和 6. 6. 26	令和 7. 3. 17	
	泉浄水場脱水機修繕工事	ろ布交換 N= 1式 ろ板修繕 N= 1式 脱水機用油圧ユニット修繕 N= 1式	23,100	6. 7. 16	7. 2. 19	
	平浄水場外壁塗装修繕工事	外壁塗装 A= 1,186m <sup>2</sup> 防水塗装 A= 373m <sup>2</sup>	54,021	6. 7. 23	7. 3. 17	
	泉浄水場No. 1 高速凝集沈殿池修繕工事	高速凝集沈殿池修繕 N= 1式	32,450	6. 8. 9	7. 3. 17	
	平浄水場脱水機修繕工事	ろ布洗浄装置修繕 N= 1基 ろ布駆動装置修繕 N= 1式 ケーキホッパ設備修繕 N= 1式	24,200	6. 9. 6	7. 3. 17	
	平浄水場除塵機修繕工事	除塵機分解整備 N= 1台	42,900	6. 9. 9	7. 3. 17	
	上遠野浄水場外 2 箇所ろ過池更生工事	【ろ過池更生工】 上遠野浄水場 N= 1池 入遠野浄水場 N= 1池 鷹ノ巣浄水場 N= 1池	24,486	6.11.13	7. 3. 14	
配水及び 給 水 費	神白配水池塗装修繕工事	屋上防水 A= 380m <sup>2</sup> 外壁塗装 A= 833m <sup>2</sup> 溶接補修 N= 23箇所	28,633	6. 8. 27	7. 3. 14	

## イ メーター設置及び取替状況

(単位 個)

口径mm 事業区分			13	20	25	30	40	50	75	100	150	200	計
水道事業	設置		858	358	33	7	4	1	1				1,262
	取替	検満	12,879	3,883	235	96	70	113	15	3	2		17,296
		その他	15	9	2	1	2	1					30
		計	12,894	3,892	237	97	72	114	15	3	2		17,326
	合計		13,752	4,250	270	104	76	115	16	3	2		18,588
簡易水道事業	設置		5										5
	取替	検満	192	28			1	2					223
		その他											
		計	192	28			1	2					223
	合計		197	28			1	2					228

### 3 業 務

#### (1) 業 務 量

区 分			令和 6 年度	令和 5 年度	比 較	
					増 減	伸び率(%)
水道事業	年度末給水人口 (人)		304, 229	307, 896	△ 3, 667	△ 1. 19
	年度末給水戸数 (戸)		136, 941	136, 801	140	0. 10
	年度末給水件数 (件)		147, 239	147, 330	△ 91	△ 0. 06
	配水量	年間 (m³)	37, 906, 040	38, 473, 202	△ 567, 162	△ 1. 47
		1 か月平均 (m³)	3, 158, 837	3, 206, 100	△ 47, 263	
	有効水量	年間 (m³)	35, 093, 471	35, 399, 545	△ 306, 074	△ 0. 86
		1 か月平均 (m³)	2, 924, 456	2, 949, 962	△ 25, 506	
		有効率 (%)	92. 58	92. 01	0. 57	－
	有収水量	年間 (m³)	34, 122, 177	34, 416, 472	△ 294, 295	△ 0. 86
		1 か月平均 (m³)	2, 843, 515	2, 868, 039	△ 24, 524	
		有収率 (%)	90. 02	89. 46	0. 56	－
簡易水道事業	年度末給水人口 (人)		3, 619	3, 709	△ 90	△ 2. 43
	年度末給水戸数 (戸)		1, 426	1, 435	△ 9	△ 0. 63
	年度末給水件数 (件)		1, 676	1, 700	△ 24	△ 1. 41
	配水量	年間 (m³)	476, 235	490, 932	△ 14, 697	△ 2. 99
		1 か月平均 (m³)	39, 686	40, 911	△ 1, 225	
	有効水量	年間 (m³)	419, 141	425, 184	△ 6, 043	△ 1. 42
		1 か月平均 (m³)	34, 928	35, 432	△ 504	
		有効率 (%)	88. 01	86. 61	1. 40	－
	有収水量	年間 (m³)	393, 036	400, 266	△ 7, 230	△ 1. 81
		1 か月平均 (m³)	32, 753	33, 356	△ 603	
		有収率 (%)	82. 53	81. 53	1. 00	－



年度末給水件数内訳

(単位 件)

口径mm 事業区分	13	20	25	30	40	50	75
水 道 事 業	116,254	27,208	1,822	776	555	460	120
簡 易 水 道 事 業	1,391	243	24	5	9	3	1
計	117,645	27,451	1,846	781	564	463	121

口径mm 事業区分	100	150	200	船 舶	計
水 道 事 業	31	10	2	1	147,239
簡 易 水 道 事 業	0	0	0	0	1,676
計	31	10	2	1	148,915

年度末普及率

事 業 区 分	(A) 行政区域内 人口	(B) 給水区域内 人口	(C) 給 水 人 口	普 及 率	
				$\frac{(C)}{(A)}$	$\frac{(C)}{(B)}$
水 道 事 業	— 人	304,632 人	304,229 人	— %	99.87 %
簡 易 水 道 事 業	—	3,826	3,619	—	94.59
計	314,640	308,458	307,848	97.84	99.80

## (2) 事業収入に関する事項

(単位 円)

種 別			令和6年度		令和5年度		比 較	
			金 額	構成比(%)	金 額	構成比(%)	増 減	伸び率(%)
水道事業	営業収益	給 水 収 益	(8,454,995,423) 7,686,629,799	86.83	(8,508,910,419) 7,735,509,550	87.37	(△ 53,914,996) △ 48,879,751	△ 0.63
		給 水 加 入 金	(118,597,600) 107,816,000	1.22	(136,786,100) 124,351,000	1.40	(△ 18,188,500) △ 16,535,000	△ 13.30
		受 託 工 事 収 益	(1,190,750) 1,190,750	0.01	(0) 0	0.00	(1,190,750) 1,190,750	—
		そ の 他 の 営 業 収 益	(200,716,795) 184,798,646	2.09	(188,228,939) 172,720,990	1.95	(12,487,856) 12,077,656	6.99
		計	(8,775,500,568) 7,980,435,195	90.15	(8,833,925,458) 8,032,581,540	90.72	(△ 58,424,890) △ 52,146,345	△ 0.65
	営業外収益	受取利息及び配当金	(5,592,324) 5,592,324	0.06	(236,371) 236,371	0.00	(5,355,953) 5,355,953	2,265.91
		国 庫 補 助 金	(15,597,882) 15,597,882	0.18	(14,187,374) 14,187,374	0.16	(1,410,508) 1,410,508	9.94
		他 会 計 補 助 金	(1,270,876) 1,270,876	0.01	(2,341,115) 2,341,115	0.03	(△ 1,070,239) △ 1,070,239	△ 45.71
		長 期 前 受 金 戻 入	(583,469,834) 583,469,834	6.60	(583,736,076) 583,736,076	6.59	(△ 266,242) △ 266,242	△ 0.05
		雑 収 益	(24,281,304) 22,269,098	0.25	(7,041,545) 6,866,202	0.08	(17,239,759) 15,402,896	224.33
		計	(630,212,220) 628,200,014	7.10	(607,542,481) 607,367,138	6.86	(22,669,739) 20,832,876	3.43
	特別利益	固 定 資 産 売 却 益	(2,137,578) 2,137,578	0.02	(0) 0	0.01	(2,137,578) 2,137,578	—
		そ の 他 特 別 利 益	(31,806,459) 31,806,459	0.36	(485,425) 485,425	0.01	(31,321,034) 31,321,034	6,452.29
		計	(33,944,037) 33,944,037	0.38	(485,425) 485,425	0.01	(33,458,612) 33,458,612	6,892.64
	合 計		(9,439,656,825) 8,642,579,246	97.63	(9,441,953,364) 8,640,434,103	97.59	(△ 2,296,539) 2,145,143	0.02
簡易水道事業	営業収益	給 水 収 益	(92,409,837) 84,012,076	0.95	(93,853,041) 85,322,552	0.96	(△ 1,443,204) △ 1,310,476	△ 1.54
		給 水 加 入 金	(635,800) 578,000	0.01	(330,000) 300,000	0.00	(305,800) 278,000	92.67
		そ の 他 の 営 業 収 益	(111,332) 111,332	0.00	(470,350) 470,350	0.01	(△ 359,018) △ 359,018	△ 76.33
		計	(93,156,969) 84,701,408	0.96	(94,653,391) 86,092,902	0.97	(△ 1,496,422) △ 1,391,494	△ 1.62
	営業外収益	他 会 計 補 助 金	(114,476,816) 114,476,816	1.29	(116,402,697) 116,402,697	1.32	(△ 1,925,881) △ 1,925,881	△ 1.65
		長 期 前 受 金 戻 入	(10,572,797) 10,572,797	0.12	(10,856,820) 10,856,820	0.12	(△ 284,023) △ 284,023	△ 2.62
		雑 収 益	(162,123) 162,052	0.00	(199,630) 199,630	0.00	(△ 37,507) △ 37,578	△ 18.82
		計	(125,211,736) 125,211,665	1.41	(127,459,147) 127,459,147	1.44	(△ 2,247,411) △ 2,247,482	△ 1.76
	特別利益	そ の 他 特 別 利 益	(4,380) 4,380	0.00	(0) 0	0.00	(4,380) 4,380	—
		計	(4,380) 4,380	0.00	(0) 0	0.00	(4,380) 4,380	—
	合 計		(218,373,085) 209,917,453	2.37	(222,112,538) 213,552,049	2.41	(△ 3,739,453) △ 3,634,596	△ 1.70
	総 計		(9,658,029,910) 8,852,496,699	100.00	(9,664,065,902) 8,853,986,152	100.00	(△ 6,035,992) △ 1,489,453	△ 0.02

( )内は消費税及び地方消費税込みの金額

供給単価（1 m<sup>3</sup>当たり）

区 分	給 水 収 益	年 間 有 収 水 量	1 m <sup>3</sup> 当 た り
	円	m <sup>3</sup>	円
水 道 事 業	(8,454,995,423) 7,686,629,799	34,122,177	(247.79) 225.27
簡 易 水 道 事 業	(92,409,837) 84,012,076	393,036	(235.12) 213.75
計	(8,547,405,260) 7,770,641,875	34,515,213	(247.64) 225.14

（ ）内は消費税及び地方消費税込みの金額

## (3) 事業費に関する事項

(単位 円)

種 別			令和6年度		令和5年度		比 較	
			金 額	構成比(%)	金 額	構成比(%)	増 減	伸び率(%)
水道事業	営業費用	原水及び浄水費	(1,715,314,020) 1,575,806,320	19.14	(1,816,368,403) 1,666,613,288	20.23	(△ 101,054,383) △ 90,806,968	△ 5.45
		配水及び給水費	(1,303,137,678) 1,222,713,709	14.85	(1,348,195,757) 1,260,193,017	15.30	(△ 45,058,079) △ 37,479,308	△ 2.97
		業 務 費	(434,042,177) 400,123,679	4.86	(423,918,383) 390,610,316	4.74	(10,123,794) 9,513,363	2.44
		総 係 費	(628,000,410) 619,143,323	7.52	(489,689,111) 479,028,956	5.81	(138,311,299) 140,114,367	29.25
		減価償却費	(3,688,470,456) 3,688,470,456	44.82	(3,630,914,760) 3,630,914,760	44.07	(57,555,696) 57,555,696	1.59
		資産減耗費	(123,133,409) 121,410,409	1.47	(87,450,387) 86,207,387	1.05	(35,683,022) 35,203,022	40.84
		計	(7,892,098,150) 7,627,667,896	92.66	(7,796,536,801) 7,513,567,724	91.20	(95,561,349) 114,100,172	1.52
	営業外費用	支払利息及び 企業債取扱諸費	(317,130,733) 317,130,733	3.85	(342,057,438) 342,057,438	4.15	(△ 24,926,705) △ 24,926,705	△ 7.29
		消費税及び地方消費税	(123,826,900) 0	0.00	(164,038,300) 0	0.00	(△ 40,211,400) 0	—
		その他の営業外費用	(13,357,497) 19,771,647	0.24	(654,148) 3,326,092	0.04	(12,703,349) 16,445,555	494.44
		計	(454,315,130) 336,902,380	4.09	(506,749,886) 345,383,530	4.19	(△ 52,434,756) △ 8,481,150	△ 2.46
	特別損失	災害による損失	(0) 0	0.00	(49,536,943) 45,033,794	0.55	(△ 49,536,943) △ 45,033,794	—
		計	(0) 0	0.00	(49,536,943) 45,033,794	0.55	(△ 49,536,943) △ 45,033,794	—
	合 計		(8,346,413,280) 7,964,570,276	96.75	(8,352,823,630) 7,903,985,048	95.94	(△ 6,410,350) 60,585,228	0.77
簡易水道事業	営業費用	原水及び浄水費	(91,333,856) 83,055,942	1.01	(156,224,758) 142,041,008	1.72	(△ 64,890,902) △ 58,985,066	△ 41.53
		配水及び給水費	(16,319,327) 14,928,628	0.18	(24,455,328) 22,329,679	0.27	(△ 8,136,001) △ 7,401,051	△ 33.14
		総 係 費	(45,000,521) 44,446,695	0.54	(41,676,613) 41,163,019	0.50	(3,323,908) 3,283,676	7.98
		減価償却費	(117,550,483) 117,550,483	1.43	(116,487,445) 116,487,445	1.41	(1,063,038) 1,063,038	0.91
		資産減耗費	(1,494,861) 1,494,861	0.02	(1,741,603) 1,741,603	0.02	(△ 246,742) △ 246,742	△ 14.17
		計	(271,699,048) 261,476,609	3.18	(340,585,747) 323,762,754	3.92	(△ 68,886,699) △ 62,286,145	△ 19.24
	営業外費用	支払利息及び 企業債取扱諸費	(6,004,269) 6,004,269	0.07	(9,030,469) 9,030,469	0.11	(△ 3,026,200) △ 3,026,200	△ 33.51
		その他の営業外費用	(0) 3,423	0.00	(0) 37,713	0.00	(0) △ 34,290	△ 90.92
		計	(6,004,269) 6,007,692	0.07	(9,030,469) 9,068,182	0.11	(△ 3,026,200) △ 3,060,490	△ 33.75
	特別損失	災害による損失	(0) 0	0.00	(2,625,700) 2,387,000	0.03	(△ 2,625,700) △ 2,387,000	—
		計	(0) 0	0.00	(2,625,700) 2,387,000	0.03	(△ 2,625,700) △ 2,387,000	—
	合 計		(277,703,317) 267,484,301	3.25	(352,241,916) 335,217,936	4.06	(△ 74,538,599) △ 67,733,635	△ 20.21
	総 計		(8,624,116,597) 8,232,054,577	100.00	(8,705,065,546) 8,239,202,984	100.00	(△ 80,948,949) △ 7,148,407	△ 0.09

( )内は消費税及び地方消費税込みの金額

給水原価（1 m<sup>3</sup>当たり）

区 分	経常費用 A	受託工事費及び 材料売却原価 B	長期前受金戻入 C	差引費用 D = (A - B - C)	年間有収水量 E	1 m <sup>3</sup> 当たり D / E
	円	円	円	円	m <sup>3</sup>	円
水 道 事 業	7,964,570,276	0	583,469,834	7,381,100,442	34,122,177	216.31
簡 易 水 道 事 業	267,484,301	0	10,572,797	256,911,504	393,036	653.66
計	8,232,054,577	0	594,042,631	7,638,011,946	34,515,213	221.29

消費税及び地方消費税抜きの金額

- (4) その他重要な事項  
特になし。

## 4 会 計

### (1) 重要契約の要旨

本年度中に締結した契約のうち、主なものは次のとおりである。(契約金額20,000千円以上)

(単位 千円)

区 分	契約年月日	契 約 金 額	契 約 内 容	契 約 相 手 方
基幹浄水場 連絡管整備 事業費	令和 6. 8. 5	68,992	鹿島・常磐水系幹線新設工事（第9工区）	㈱大倉工業所
	7. 3. 26	2,290,200	中部配水池新設工事	不動産トラ・欣幸建設特 定建設工事共同企業体
施設整備 事業費	6. 9. 10	80,465	小浜町配水管新設工事	菅野建設工業㈱
老朽管更新 事業費	6. 7. 16	62,282	小名浜道路関連山田町水道管（第255-57号外） 移設補償工事（その2）	㈱カナダ
	6. 7. 23	72,072	(重)常磐湯本町配水管（第188-5号外）整備工 事	㈱大松興産
	6. 7. 30	28,644	四倉町大森配水管（第113-1号外）改良工事	㈱こだま産業
	6. 7. 30	24,024	四倉町山田小湊配水管（第55-6号）改良工事	㈱こだま産業
	6. 8. 6	78,386	(重)鹿島町久保配水管（第211-34号外）整備工 事	丸長建設工業㈱
	6. 8. 9	127,083	(重)平上神谷配水管（第126-70号外）整備工事	欣幸建設㈱
	6. 8. 23	86,020	平中山配水管（第158-171号外）改良工事	欣幸建設㈱
	6. 8. 26	21,692	四倉町下仁井田配水管（第79-65号外）改良工 事	(有)政光組
	6. 8. 27	52,756	平配水管（第125-118号外）改良工事	(有)平設備興業
	6. 8. 27	153,615	小名浜配水管（第285-36号）改良工事	㈱吉多美工業
	6. 8. 27	40,040	常磐湯本町配水管（第170-52号）改良工事（第 5工区）	㈱創和
	6. 9. 2	24,563	錦町配水管（第312-107号外）改良測量設計委 託	㈱佐藤コンサルタント
	6. 9. 3	44,132	平下神谷配水管（第111-77号外）改良工事	㈱創和
	6. 9. 9	54,670	若葉台配水管（第174-72号外）改良工事	丸和商事㈱
	6. 9. 9	42,471	内郷高坂町配水管（第136-45号外）改良工事	丸長建設工業㈱
	6. 9. 9	97,724	小名浜配水管（第266-118号）改良工事	福吉工業㈱
	6. 9. 17	36,025	平配水管（第125-112号外）改良工事	㈱大松興産
	6. 9. 17	22,077	錦町作鞍配水管（第330-71号）改良工事	渋谷設備㈱
	6. 9. 17	48,587	渡辺町泉田配水管（第222-27号）改良工事	㈱創和
	6. 9. 25	43,065	江名配水管（第232-48号外）改良工事	公栄管工設備㈱
	6. 10. 11	55,869	小名浜岡小名配水管（第245-10号外）改良工事	福吉工業㈱
	6. 10. 11	32,406	常磐藤原町配水管（第221-1号）改良工事	㈱こだま産業
	6. 10. 15	22,473	内郷内町配水管（第153-35号外）改良工事	福吉工業㈱
	6. 10. 16	28,336	植田町西荒田配水管（第296-49号）改良工事	福吉工業㈱
	6. 10. 22	25,630	小名浜野田配水管（第225-35号外）改良工事	丸長建設工業㈱
	6. 10. 25	50,633	常磐西郷町配水管(第206-72号外)改良工事	㈱こだま産業
	6. 11. 6	46,310	小川町上小川配水管（第29-4号外）改良工事	㈱山上工業

※ 契約内容の「(重)」は重要給水施設配水管整備事業を表す。

(単位 千円)

区 分	契約年月日	契 約 金 額	契 約 内 容	契 約 相 手 方
老朽管更新 事業費	令和 6. 11. 11	28, 820	勿来町大高配水管（第328-37号外）改良工事	渋谷設備㈱
	6. 11. 12	31, 834	泉町本谷配水管（第242-52号外）改良工事	福進工業㈱
	6. 11. 15	162, 767	(重) 勿来町配水管（第328-7号外）整備工事	㈱吉多美工業
	6. 11. 15	65, 678	江名配水管（第232-6号外）改良工事	㈱三崎組
	6. 11. 18	77, 110	江名配水管(第249-8号外)改良工事	㈱三崎組
	6. 11. 19	77, 224	四倉町下仁井田配水管（第98-10号）改良工事	㈱アクア工業
	6. 11. 27	233, 420	(重) 小名浜南富岡配水管（第265-5号外）整備工事	㈱吉多美工業
	6. 12. 3	56, 064	(重) 小名浜岡小名配水管整備工事	菅野建設工業㈱
	6. 12. 4	103, 290	(重) 錦町配水管（第312-57号外）整備工事	クレハ建設㈱
	6. 12. 9	28, 127	錦町花ノ井配水管（第312-78号外）改良工事	佐藤建設㈱
	6. 12. 10	65, 920	小名浜南君ヶ塚町配水管（第267-19号外）改良工事	㈱沼里工業所
	6. 12. 23	39, 028	小島町配水管（第139-67号外）改良工事	丸和商事㈱
	6. 12. 23	79, 455	四倉町上柳生配水管（第54-2号外）改良工事	丸長建設工業㈱
	6. 12. 23	27, 780	勿来町四沢配水管（第338-44号外）改良工事	㈱アクア工業
	7. 1. 20	33, 433	常磐下湯長谷町配水管（第206-28号外）改良工事	㈱不二代建設
	7. 1. 21	69, 718	小名浜玉川町配水管(第226-18号外)改良工事	菅野建設工業㈱
	7. 1. 27	101, 068	自由ヶ丘配水管（第157-110号外）改良工事	㈱渡辺組
	7. 2. 3	85, 503	郷ヶ丘配水管（第158-103号外）改良工事	㈱大倉工業所
	7. 2. 4	41, 515	平上平窪配水管（第89-7号外）改良工事	㈱久田設備工業
	7. 2. 12	53, 620	中岡町配水管（第295-46号外）改良工事	㈲平設備興業
	7. 2. 26	141, 669	平下荒川配水管（第141-239号）改良工事	丸長建設工業㈱
	7. 3. 4	48, 961	常磐湯本町配水管（第169-3号外）改良工事	㈲矢光総合設備
	7. 3. 7	68, 130	植田町本町配水管(第314-35号外)改良工事	㈱こだま産業
	7. 3. 10	77, 002	渡辺町泉田配水管(第221-4号外)改良工事	㈱渡辺組
	7. 3. 11	75, 012	常磐湯本町配水管（第187-27号外）改良工事	欣幸建設㈱
施設更新 事業費	6. 9. 2	29, 700	小名浜配水池外2箇所流量計設備更新工事	植田電機㈱
	6. 9. 17	188, 929	上野原浄水場中央監視設備改良工事（その3）	メタウォーター㈱ 東北営業部
	6. 10. 3	20, 383	平浄水場活性炭注入設備改修実施設計委託	㈱N J S 福島出張所
	6. 10. 8	69, 894	平浄水場弁類更新工事	三栄商工㈱ いわき営業所
	6. 10. 15	46, 200	好間工業団地ポンプ場ポンプ設備更新工事	東北機電工業㈱
	6. 10. 29	71, 500	平浄水場脱有機電気設備改良工事	植田電機㈱

※ 契約内容の「(重)」は重要給水施設配水管整備事業を表す。

(単位 千円)

区 分	契約年月日	契 約 金 額	契 約 内 容	契 約 相 手 方
施 設 更 新 事 業 費	令和 6.12. 6	136,290	堤ノ上調整池更新工事	クレハ建設(株)
災 害 対 策 事 業 費	6. 8.26	112,582	平浄水場 1 系耐震診断委託	(株)日水コン 福島事務所
	6.10.17	763,731	山玉浄水場非常用自家発電設備新設工事	山玉浄水場非常用自家 発電設備新設工事メタ ウォーター・植田電機特 定建設工事共同企業体
固 定 資 産 購 入 費	6.12. 3	26,011	令和 6 年度職員用パソコン購入	(株)東日本計算センター
原 水 及 び 浄 水 費	6. 6.25	26,840	山玉浄水場No.2 送水ポンプ修繕工事	東北機電工業(株)
	6. 7.12	23,100	泉浄水場脱水機修繕工事	石垣メンテナンス(株) 東北支店
	6. 7.22	54,021	平浄水場外壁塗装修繕工事	堀江工業(株)
	6. 8. 8	32,450	泉浄水場No.1 高速凝集沈殿池修繕工事	水ingエンジニアリング (株) 東北支店
	6. 8.20	20,900 原浄上水委託) 2,070 原浄上水修繕) 18,830	平浄水場活性炭注入設備保守点検整備委託	(株)クレハ環境
	6. 9. 6	42,900	平浄水場除塵機修繕工事	東北機電工業(株)
	6. 9. 6	24,200	平浄水場脱水機修繕工事	月島ジェイテクノメン テサービス(株) 仙台支 店
	6.11. 1	30,250 原浄上水委託) 7,260 原浄上水修繕) 5,929 原浄簡水) 907 原浄工水) 2,390 配給上水) 12,463 配給工水) 1,301	平浄水場外工業計器保守点検業務委託	植田電機(株)
	6.11.12	24,486	上遠野浄水場外 2 箇所ろ過池更生工事	佐藤建設(株)
	6. 4.30	88,000 配給上水) 86,921 配給簡水) 1,079	令和 6 年度検定期満了メータ取替業務委託	いわき管工事協同組合
配 水 及 び 給 水 費	6. 7.18	28,380 配給上水) 15,808 災対上水) 12,572	瀬沢配水池外 3 箇所耐震診断委託	(株)安部日鋼工業 福島 営業所
	6. 8.26	28,633	神白配水池塗装修繕工事	いわきレジン(株)
	6. 9. 9	34,650	配水管図補正・データ整理業務委託	(株)ヨウタ
総 係 費	7. 3.31	91,080	いわき市水道局財務会計システム開発運用業務委託	(株)東日本計算センター

※ 契約金額の「原浄」は原水及び浄水費を、「配給」は配水及び給水費を、「災対」は災害対策事業費を表す。



(2) 企業債及び一時借入金の概況

ア 企業債

(単位 円)

区分	借入先	前年度末残高	当年度借入金	当年度償還金	当年度末残高
水道事業	財務省	19,353,702,856	2,237,100,000	1,415,608,755	20,175,194,101
	地方公共団体 金融機構	4,540,424,672	0	713,253,914	3,827,170,758
	計	23,894,127,528	2,237,100,000	2,128,862,669	24,002,364,859
簡易水道事業	財務省	238,324,853	0	92,062,573	146,262,280
	計	238,324,853	0	92,062,573	146,262,280
合 計		24,132,452,381	2,237,100,000	2,220,925,242	24,148,627,139

イ 一時借入金

該当なし。

(3) その他会計経理に関する重要事項

ア 他会計補助金等の使途について

- (ア) 営業収益の受託工事収益は、配水管撤去工の補償金収入であり  
固定資産除却費に 1,034,000円 (特定収入)  
人件費に 156,750円 (特定収入以外)  
それぞれ充当した。
- (イ) その他の営業収益の他会計負担金は、消火栓修繕負担金であり  
修繕費に 14,262,300円 (特定収入)  
充当した。
- (ロ) その他の営業収益の雑収益は、健康診断等共済組合助成金であり  
厚生費に 1,207,331円 (特定収入)  
充当した。
- (エ) 営業外収益の国庫補助金は、福島再生加速化交付金であり  
人件費に 7,501,750円 (特定収入以外)  
備用品費等に 5,954,740円 (特定収入)  
委託料に 2,141,392円 (特定収入)  
それぞれ充当した。
- (オ) 営業外収益の他会計補助金は、支払利息補助及び簡易水道事業資本費補助金であり  
支払利息に 7,275,145円 (特定収入以外)  
減価償却費に 107,088,286円 (特定収入以外)  
資産減耗費に 1,384,261円 (特定収入以外)  
それぞれ充当した。
- (カ) 営業外収益の雑収益・その他の雑収益は、メーター亡失による弁償代であり  
メーター費に 6,103円 (特定収入)  
充当した。
- (キ) 特別利益のその他特別利益は、活性炭談合に係る損害賠償請求和解金であり  
薬品費に 31,640,000円 (特定収入)  
充当した。
- (ク) 国庫補助金については、生活基盤施設耐震化等交付金であり  
工事費に 198,768,000円 (特定収入)  
委託料に 21,703,000円 (特定収入)  
それぞれ充当した。
- (ケ) 工事負担金については、配水管移設の補償金収入等であり  
工事費に 35,228,876円 (特定収入)  
人件費に 5,819,499円 (特定収入以外)  
それぞれ充当した。
- (コ) 他会計負担金については、消火栓移設等負担金であり  
工事費に 59,533,500円 (特定収入)  
人件費に 298,500円 (特定収入以外)  
それぞれ充当した。
- (サ) 繰入資本金については、安全対策事業に係る繰入金等であり  
工事費に 472,176,000円 (特定収入)  
充当した。

## 5 附 帯 事 項

特になし。

## 6 そ の 他

特になし。



政令で定めるその他の書類



# 収 益 費 用 明 細 書

収 益

(単位 円)

款	項	目	節	金 額	備 考
1 水 道 事 業 収 入				8,642,579,246	
	1 営 業 収 益			7,980,435,195	
		1 給 水 収 益		7,686,629,799	
			給 水 収 益	7,686,629,799	
		2 給 水 加 入 金		107,816,000	
			給 水 加 入 金	107,816,000	
		3 受 託 工 事 収 益		1,190,750	
			受 託 工 事 収 益	1,190,750	
		4 そ の 他 の 営 業 収 益		184,798,646	
			他 会 計 負 担 金	14,262,300	
			下 水 道 使 用 料 徴 収 受 託 収 益	145,263,939	
			手 数 料	10,185,300	
			受 託 水 質 検 査 料	13,839,776	
			雑 収 益	1,247,331	
	2 営 業 外 収 益			628,200,014	
		1 受 取 利 息 及 び 配 当 金		5,592,324	
			預 金 利 息	5,592,324	
		2 国 庫 補 助 金		15,597,882	
			国 庫 補 助 金	15,597,882	
		3 他 会 計 補 助 金		1,270,876	
			他 会 計 補 助 金	1,270,876	
		4 長 期 前 受 金 戻 入		583,469,834	
			長 期 前 受 金 戻 入	583,469,834	
		5 雑 収 益		22,269,098	

(単位 円)

款	項	目	節	金 額	備 考
			不用品売却収益	6,099,581	
			その他の 雑 収 益	16,169,517	
	3 特 別 利 益	1 固定資産売却益		33,944,037	
			固定資産売却益	2,137,578	
		2 その他の 特 別 利 益		2,137,578	
			その他の 特 別 利 益	31,806,459	
			その他の 特 別 利 益	31,806,459	
2 簡 易 水 道 事 業 収 益				209,917,453	
	1 営 業 収 益	1 給 水 収 益		84,701,408	
			給 水 収 益	84,012,076	
			給 水 収 益	84,012,076	
		2 給 水 加 入 金		578,000	
			給 水 加 入 金	578,000	
		3 その他の 営 業 収 益		111,332	
			手 数 料	73,500	
			雑 収 益	37,832	
	2 営 業 外 収 益	1 他 会 計 補 助 金		125,211,665	
			他 会 計 補 助 金	114,476,816	
		2 長 期 前 受 金 戻 入		114,476,816	
			長 期 前 受 金 戻 入	10,572,797	
		3 雑 収 益		10,572,797	
			その他の 雑 収 益	162,052	
			その他の 雑 収 益	162,052	
	3 特 別 利 益	1 その他の 特 別 利 益		4,380	
			その他の 特 別 利 益	4,380	



(単位 円)

款	項	目	節	金 額	備 考
			そ の 他 特 別 利 益	4,380	
収 益 的 収 入 合 計				8,852,496,699	

費 用

(単位 円)

款	項	目	節	金 額	備 考
1 水道事業用費				7,964,570,276	
	1 営業費用			7,627,667,896	
		1 原水及び浄水費		1,575,806,320	
			給料	87,520,100	予 算 額 87,520,100
			手当	41,318,128	予 算 額 43,510,000
			賞与引当金繰入額	11,310,000	予 算 額 11,310,000
			法定福利費	24,730,020	予 算 額 25,931,900
			法定福利費引当金繰入額	2,258,000	予 算 額 2,258,000
			旅費	56,812	
			被服費	110,000	
			備消耗品費	12,374,249	
			燃料費	812,230	
			光熱費	592,797	
			印刷製本費	105,000	
			通信運搬費	1,844,782	
			委託料	522,833,559	
			使用料及び手数料	1,595,796	
			賃借料	639,730	
			修繕費	348,539,650	
			動力費	305,974,144	
			薬品費	106,733,545	
			食糧費	15,540	
			負担金	97,089,571	

(単位 円)

款	項	目	節	金 額	備 考
			受 水 費	4,339,047	
			保 険 料	81,020	
			公 課 費	24,800	
			補 助 金	4,907,000	
			雑 費	800	
		2 配 水 及 び 給 水 費		1,222,713,709	
			給 料	204,524,949	予 算 額 204,871,000
			手 当	95,869,522	予 算 額 98,859,000
			賞 与 引 当 金 繰 入 金 額	27,913,000	予 算 額 27,913,000
			法 定 福 利 費	57,033,771	予 算 額 59,961,000
			法 定 福 利 費 引 当 金 繰 入 額	5,554,000	予 算 額 5,554,000
			旅 費	168,057	
			被 服 費	288,890	
			備 消 品 費	8,531,635	
			燃 料 費	2,597,201	
			光 熱 費	6,129,597	
			印 刷 製 本 費	370,348	
			通 信 運 搬 費	17,507,088	
			委 託 料	272,296,397	
			使 用 料 及 び 手 数 料	1,670,698	
			賃 借 料	2,833,349	
			修 繕 費	351,346,722	
			路 面 復 旧 費	2,707,000	

(単位 円)

款	項	目	節	金 額	備 考
			動 力 費	135,561,636	
			薬 品 費	1,209,391	
			材 料 費	849,410	
			メ ー タ ー 費	26,197,819	
			補 償 費	811,680	
			食 糧 費	8,419	
			負 担 金	46,500	
			保 険 料	358,630	
			公 課 費	319,800	
			雑 費	8,200	
		4 業 務 費		400,123,679	
			給 料	31,374,000	予 算 額 31,374,000
			手 当	14,653,664	予 算 額 16,123,000
			賞 与 引 当 金 繰 入 額	4,464,000	予 算 額 4,464,000
			法 定 福 利 費	9,291,556	予 算 額 9,767,000
			法 定 福 利 費 引 当 金 繰 入 額	900,000	予 算 額 900,000
			旅 費	6,548	
			被 服 費	4,600	
			備 消 品 費	3,369,916	
			印 刷 製 本 費	6,149,815	
			通 信 運 搬 費	38,942,199	
			委 託 料	264,047,650	
			使 用 料 及 び 手 数 料	26,755,291	

(単位 円)

款	項	目	節	金 額	備 考
			修 繕 費	151,300	
			食 糧 費	3,140	
			負 担 金	10,000	
		5 総 係 費		619,143,323	
			給 料	175,053,060	予 算 額 177,433,000
			手 当	79,070,909	予 算 額 82,341,000
			賞 与 引 当 金 繰 入 額	21,263,000	予 算 額 21,263,000
			報 酬	481,400	
			法 定 福 利 費	49,130,376	予 算 額 52,092,000
			法 定 福 利 費 引 当 金 繰 入 額	4,244,000	予 算 額 4,244,000
			旅 費	1,116,666	
			退 職 給 付 費	194,932,000	予 算 額 194,932,000
			被 服 費	1,429,820	
			備 消 品 費	7,483,582	
			燃 料 費	315,708	
			光 熱 費	8,065,067	
			印 刷 製 本 費	1,446,900	
			通 信 運 搬 費	6,058,930	
			広 告 料	273,000	
			委 託 料	46,790,909	
			使 用 料 及 び 手 数 料	1,984,885	
			修 繕 費	1,345,100	
			報 償 金	427,002	

(単位 円)

款	項	目	節	金 額	備 考
			研 修 費	1, 160, 783	
			食 糧 費	17, 626	
			厚 生 費	4, 779, 640	
			負 担 金	4, 842, 574	
			保 険 料	4, 115, 843	
			交 際 費	25, 000	予 算 額 200, 000
			公 課 費	70, 800	
			貸 倒 引 当 金 額 繰 入	3, 217, 543	
			雑 費	1, 200	
		6 減 価 償 却 費		3, 688, 470, 456	
			有 形 固 定 資 産 減 価 償 却 費	3, 648, 011, 699	
			無 形 固 定 資 産 減 価 償 却 費	40, 458, 757	
		7 資 産 減 耗 費		121, 410, 409	
			固 定 資 産 除 却 費	121, 410, 409	
	2 営 業 外 費 用			336, 902, 380	
		1 支 払 利 息 及 び 企 業 債 取 扱 諸 費		317, 130, 733	
			企 業 債 利 息	317, 130, 733	
		2 そ の 他 の 営 業 外 費 用		19, 771, 647	
			そ の 他 の 雑 支 出	19, 771, 647	消費税に係るその他の 雑支出 7, 536, 877
2 簡 易 水 道 用 事 業 費				267, 484, 301	
	1 営 業 費 用			261, 476, 609	
		1 原 水 及 び 浄 水 費		83, 055, 942	
			備 消 品 費	3, 180, 270	

(単位 円)

款	項	目	節	金額	備考
			燃料費	157,290	
			光熱費	2,221,351	
			通信運搬費	1,730,471	
			委託料	41,585,816	
			使用料及び 手数料	37,964	
			賃借料	54,846	
			修繕費	24,946,000	
			動力費	5,452,037	
			薬品費	2,443,186	
			食糧費	1,014	
			負担金	1,217,737	
			保険料	27,360	
			雑費	600	
		2 配水及び 給水費		14,928,628	
			旅費	9,286	
			備用品費	302,342	
			燃料費	362,498	
			光熱費	123,576	
			印刷製本費	3,152	
			通信運搬費	785,943	
			委託料	4,863,128	
			使用料及び 手数料	16,531	
			賃借料	700,167	

(単位 円)

款	項	目	節	金額	備考
			修繕費	6,654,090	
			動力費	802,721	
			メーター費	281,254	
			保険料	17,540	
			公課費	5,000	
			雑費	1,400	
		3 総係費		44,446,695	
			給料	18,822,000	予算額 18,824,000
			手当	8,462,624	予算額 8,678,000
			賞与引当金繰入額	2,524,000	予算額 2,524,000
			法定福利費	5,089,918	予算額 5,332,000
			法定福利費引当金繰入額	504,000	予算額 504,000
			旅費	66,657	
			退職給付費	3,836,000	予算額 3,836,000
			被服費	27,110	
			備用品費	89,211	
			印刷製本費	76,585	
			通信運搬費	306,042	
			委託料	4,124,207	
			使用料及び手数料	226,836	
			厚生費	99,011	
			負担金	41,691	
			保険料	150,803	



(単位 円)

款	項	目	節	金 額	備 考
		4 減 価 償 却 費		117, 550, 483	
			有 形 固 定 資 産 減 価 償 却 費	117, 550, 483	
		5 資 産 減 耗 費		1, 494, 861	
			固 定 資 産 除 却 費	1, 494, 861	
	2 営 業 外 費 用			6, 007, 692	
		1 支 払 利 息 及 び 企 業 債 取 扱 諸 費		6, 004, 269	
			企 業 債 利 息	6, 004, 269	
		2 そ の 他 の 営 業 外 費 用		3, 423	
				3, 423	消費税に係るその他の 雑支出 3, 423
収 益 的 支 出 合 計				8, 232, 054, 577	

# 固 定 資 産

## (1) 有形固定資産明細書

資 産 の 種 類	年度当初現在高	当 年 度 増 加 額	当 年 度 減 少 額	年 度 末 現 在 高
土 地	2,030,171,306	0	17,972,294	2,012,199,012
事 務 所 用 地	397,619,888	0	0	397,619,888
施 設 用 地	1,597,738,641	0	17,965,894	1,579,772,747
そ の 他 用 地	34,812,777	0	6,400	34,806,377
建 物	4,107,781,825	169,000	0	4,107,950,825
事 務 所 用 建 物	890,595,531	0	0	890,595,531
施 設 用 建 物	3,036,560,307	0	0	3,036,560,307
そ の 他 建 物	180,625,987	169,000	0	180,794,987
構 築 物	149,191,353,227	4,480,379,649	266,614,379	153,405,118,497
原水及び浄水設備	12,680,425,032	273,410,829	17,324,000	12,936,511,861
配 水 設 備	131,620,466,956	3,477,186,330	243,094,462	134,854,558,824
そ の 他 構 築 物	4,890,461,239	729,782,490	6,195,917	5,614,047,812
機 械 及 び 装 置	19,038,297,969	378,909,670	399,254,744	19,017,952,895
電 気 設 備	8,687,304,597	79,916,000	282,136,656	8,485,083,941
ポ ン プ 設 備	2,633,142,630	13,577,000	6,243,996	2,640,475,634
塩 素 滅 菌 設 備	475,590,939	0	0	475,590,939
量 水 器	684,682,271	2,390,170	19,932,636	667,139,805
その他機械装置	6,557,577,532	283,026,500	90,941,456	6,749,662,576
車 両 運 搬 具	190,496,678	0	0	190,496,678
工具器具及び備品	514,584,046	54,522,580	33,286,545	535,820,081
建 設 仮 勘 定	3,172,739,513	681,943,746	462,592,710	3,392,090,549
合 計	178,245,424,564	5,595,924,645	1,179,720,672	182,661,628,537

# 明 細 書

(単位 円)

減 価 償 却 累 計 額				年度末償却未済高	備 考
年度当初現在高	当 年 度 増 加 額	当 年 度 減 少 額	累 計		
0	0	0	0	2,012,199,012	
0	0	0	0	397,619,888	
0	0	0	0	1,579,772,747	
0	0	0	0	34,806,377	
2,404,551,050	86,293,614	0	2,490,844,664	1,617,106,161	
320,673,699	17,477,294	0	338,150,993	552,444,538	
1,982,338,244	64,144,171	0	2,046,482,415	990,077,892	
101,539,107	4,672,149	0	106,211,256	74,583,731	
70,502,599,031	2,989,160,336	202,968,346	73,288,791,021	80,116,327,476	
7,476,244,914	224,569,551	16,457,800	7,684,356,665	5,252,155,196	
61,159,211,790	2,671,305,111	180,624,425	63,649,892,476	71,204,666,348	
1,867,142,327	93,285,674	5,886,121	1,954,541,880	3,659,505,932	
11,381,514,126	637,533,122	361,907,340	11,657,139,908	7,360,812,987	
5,284,393,448	242,721,302	269,001,676	5,258,113,074	3,226,970,867	
1,699,202,026	80,867,272	6,081,897	1,773,987,401	866,488,233	
356,441,962	18,415,354	0	374,857,316	100,733,623	
340,981,217	1,248,115	9,966,554	332,262,778	334,877,027	
3,700,495,473	294,281,079	76,857,213	3,917,919,339	2,831,743,237	
103,784,250	14,903,478	0	118,687,728	71,808,950	
363,041,271	37,671,632	28,604,712	372,108,191	163,711,890	
0	0	0	0	3,392,090,549	
84,755,489,728	3,765,562,182	593,480,398	87,927,571,512	94,734,057,025	

(2) 無形固定資産明細書

資 産 の 種 類	年度当初現在高	当 年 度 増 加 額	当 年 度 減 少 額
橋 り ょ う 利 用 権	30,628,156	0	0
電 話 加 入 権	4,329,100	0	0
電 気 施 設 利 用 権	21,948	0	0
ダ ム 使 用 権	891,071,533	0	0
電 話 施 設 利 用 権	256,880	0	0
合 計	926,307,617	0	0

(単位 円)

当年度減価償却高	年 度 末 現 在 高	備 考
913,711	29,714,445	
0	4,329,100	
3,069	18,879	
39,485,797	851,585,736	
56,180	200,700	
40,458,757	885,848,860	

# 企 業 債

種 類	発 行 年 月 日	発 行 総 額	償 還 高	
			当 年 度 償 還 高	償 還 高 累 計
政 府 資 金	平成	円	円	円
	7. 3. 27	698,900,000	45,965,836	698,900,000
	7. 3. 27	358,500,000	23,578,126	358,500,000
	7. 3. 27	350,800,000	23,071,706	350,800,000
	8. 3. 14	2,653,300,000	145,942,610	2,502,723,995
	8. 3. 14	360,000,000	19,801,507	339,569,833
	8. 3. 14	382,200,000	21,022,600	360,509,973
	9. 3. 25	2,692,400,000	139,400,178	2,401,697,238
	9. 3. 25	390,000,000	20,192,419	347,891,073
	9. 3. 25	624,600,000	32,338,935	557,160,932
	10. 3. 25	537,400,000	25,650,434	457,153,811
	10. 3. 25	446,800,000	21,326,039	380,082,477
	10. 3. 25	168,700,000	8,052,155	143,509,208
	11. 3. 25	1,164,900,000	54,451,903	935,352,224
	11. 4. 20	162,100,000	7,577,177	130,157,607
	12. 1. 20	600,200,000	27,764,131	467,827,322
	12. 3. 24	1,327,200,000	60,399,437	1,006,496,927
	13. 1. 19	712,400,000	32,099,559	523,965,563
	13. 3. 26	1,199,000,000	52,425,386	866,281,113
	14. 1. 25	865,500,000	38,398,115	595,370,916
	14. 3. 25	739,500,000	32,592,488	490,246,919
	14. 8. 21	317,100,000	13,813,034	212,736,590
	15. 7. 31	604,400,000	25,516,795	385,937,869
	15. 9. 25	322,300,000	13,680,665	194,335,449
	16. 3. 25	294,000,000	12,355,856	171,000,803
	16. 3. 25	338,800,000	14,238,653	197,058,068
	17. 3. 25	158,200,000	6,523,716	84,887,824
	17. 3. 25	100,000,000	4,123,715	53,658,548
	18. 3. 27	162,700,000	6,570,577	80,593,176
	18. 3. 27	111,100,000	4,486,731	55,033,201
	19. 3. 26	184,100,000	7,281,102	83,758,824

# 明 細 書

未 償 還 残 高	利 率	償 還 終 期	借 入 先	備 考
円 年 % 令和				
0	4.650	7. 3. 1	財 務 省	
0	4.650	7. 3. 1	〃	
0	4.650	7. 3. 1	〃	遠野簡易水道統合事業債
150,576,005	3.150	8. 3. 1	〃	
20,430,167	3.150	8. 3. 1	〃	
21,690,027	3.150	8. 3. 1	〃	遠野簡易水道統合事業債
290,702,762	2.800	9. 3. 1	〃	
42,108,927	2.800	9. 3. 1	〃	
67,439,068	2.800	9. 3. 1	〃	遠野簡易水道統合事業債
80,246,189	2.100	10. 3. 1	〃	
66,717,523	2.100	10. 3. 1	〃	
25,190,792	2.100	10. 3. 1	〃	遠野簡易水道統合事業債
229,547,776	2.100	11. 3. 1	〃	
31,942,393	2.100	11. 3. 25	〃	遠野簡易水道統合事業債
132,372,678	2.100	11. 9. 25	〃	
320,703,073	2.000	12. 3. 1	〃	
188,434,437	2.000	12. 9. 25	〃	
332,718,887	1.600	13. 3. 1	〃	
270,129,084	2.100	13. 9. 25	〃	
249,253,081	2.200	14. 3. 1	〃	
104,363,410	1.900	14. 3. 25	〃	
218,462,131	1.500	15. 3. 25	〃	
127,964,551	2.000	15. 9. 1	〃	
122,999,197	2.000	16. 3. 1	〃	
141,741,932	2.000	16. 3. 1	〃	
73,312,176	2.100	17. 3. 1	〃	
46,341,452	2.100	17. 3. 1	〃	
82,106,824	2.100	18. 3. 1	〃	
56,066,799	2.100	18. 3. 1	〃	
100,341,176	2.100	19. 3. 1	〃	

種 類	発 行 年 月 日	発 行 総 額	償 還 高	
			当 年 度 償 還 高	償 還 高 累 計
政 府 資 金	平成	円	円	円
	19. 10. 26	341,800,000	13,356,378	147,674,150
	20. 3. 25	355,600,000	13,773,124	147,721,223
	20. 10. 28	181,900,000	6,972,156	72,022,729
	21. 10. 27	237,700,000	8,954,052	85,691,648
	21. 11. 25	381,200,000	14,309,177	136,323,688
	22. 11. 25	306,700,000	11,476,555	101,567,008
	23. 2. 23	273,800,000	10,155,909	89,148,906
	23. 3. 25	473,000,000	17,379,615	145,194,321
	23. 3. 25	308,000,000	11,316,959	94,545,140
	24. 12. 25	292,000,000	10,629,506	75,741,650
	24. 12. 25	63,000,000	2,293,352	16,341,520
	26. 3. 25	174,000,000	6,280,600	36,402,254
	26. 3. 25	310,000,000	11,189,574	64,854,590
	27. 3. 25	318,000,000	11,516,071	56,226,957
	27. 3. 25	398,000,000	14,413,196	70,372,102
	28. 3. 25	232,000,000	8,866,405	35,201,501
	28. 3. 25	312,000,000	11,923,786	47,339,949
	29. 3. 27	249,600,000	8,320,000	66,560,000
	29. 3. 27	264,500,000	8,816,666	70,533,348
	30. 3. 26	154,500,000	5,150,000	36,050,000
	30. 3. 26	281,100,000	9,370,000	65,590,000
	31. 3. 25	109,900,000	3,663,332	21,980,032
	31. 3. 25	1,394,700,000	46,490,000	278,940,000
	31. 3. 25	62,000,000	2,066,666	12,400,016
	令和 2. 3. 25	177,500,000	5,916,666	29,583,350
	2. 3. 25	1,334,500,000	44,483,334	222,416,650
	2. 3. 25	28,500,000	950,000	4,750,000
	3. 3. 25	115,700,000	3,856,666	15,426,684
	3. 3. 25	1,469,700,000	48,990,000	195,960,000
	3. 3. 25	48,200,000	1,606,666	6,426,684
	4. 3. 25	89,900,000	2,996,666	8,990,018
	4. 3. 25	1,403,000,000	46,766,666	140,300,018



未償還残高	利 率	償 還 終 期	借 入 先	備 考
円	%	令和		
194,125,850	2.200	19. 9. 25	財 務 省	
207,878,777	2.100	20. 3. 1	〃	
109,877,271	2.100	20. 9. 25	〃	
152,008,352	2.000	21. 9. 25	〃	
244,876,312	2.100	21. 9. 25	〃	
205,132,992	1.700	22. 9. 25	〃	
184,651,094	1.900	22. 9. 25	〃	
327,805,679	1.900	23. 3. 1	〃	
213,454,860	1.900	23. 3. 1	〃	
216,258,350	1.600	24. 9. 25	〃	
46,658,480	1.600	24. 9. 25	〃	
137,597,746	1.400	26. 3. 1	〃	
245,145,410	1.400	26. 3. 1	〃	
261,773,043	1.200	27. 3. 1	〃	
327,627,898	1.200	27. 3. 1	〃	
196,798,499	0.500	28. 3. 1	〃	
264,660,051	0.500	28. 3. 1	〃	
183,040,000	0.600	29. 3. 1	〃	
193,966,652	0.600	29. 3. 1	〃	
118,450,000	0.500	30. 3. 1	〃	
215,510,000	0.500	30. 3. 1	〃	
87,919,968	0.400	31. 3. 1	〃	
1,115,760,000	0.400	31. 3. 1	〃	
49,599,984	0.400	31. 3. 1	〃	
147,916,650	0.200	32. 3. 1	〃	
1,112,083,350	0.200	32. 3. 1	〃	
23,750,000	0.200	32. 3. 1	〃	
100,273,316	0.500	33. 3. 1	〃	
1,273,740,000	0.500	33. 3. 1	〃	
41,773,316	0.500	33. 3. 1	〃	
80,909,982	0.700	34. 3. 1	〃	
1,262,699,982	0.700	34. 3. 1	〃	

種 類	発 行 年 月 日	発 行 総 額	償 還 高	
			当 年 度 償 還 高	償 還 高 累 計
政 府 資 金	令和	円	円	円
	5. 3. 27	132,600,000	4,420,000	8,840,000
	5. 3. 27	1,555,200,000	51,840,000	103,680,000
	5. 3. 27	113,200,000	2,830,000	5,660,000
	6. 3. 25	83,400,000	2,085,000	2,085,000
	6. 3. 25	1,827,700,000	45,692,500	45,692,500
	6. 3. 25	98,600,000	2,465,000	2,465,000
	6. 3. 25	166,600,000	4,165,000	4,165,000
	6. 3. 25	761,400,000	19,035,000	19,035,000
	6. 3. 25	409,900,000	10,247,500	10,247,500
	7. 3. 25	335,500,000	0	0
	7. 3. 25	36,100,000	0	0
	7. 3. 25	180,800,000	0	0
	7. 3. 25	1,447,800,000	0	0
	7. 3. 25	50,600,000	0	0
	7. 3. 25	186,300,000	0	0
	計	38,554,800,000	1,507,671,328	18,233,343,619
機 構 資 金	平成 9. 3. 28	1,837,600,000	107,690,339	1,837,600,000
	9. 3. 28	37,800,000	2,215,223	37,800,000
	9. 3. 28	222,200,000	12,959,314	222,200,000
	10. 3. 30	358,300,000	19,185,702	338,689,890
	10. 3. 30	33,000,000	1,767,034	31,193,878
	10. 3. 30	170,200,000	9,072,896	160,930,987
	11. 3. 24	776,600,000	40,360,968	693,303,988
	11. 3. 24	32,400,000	1,683,872	28,924,863
	11. 3. 24	227,600,000	11,828,684	203,188,241
	12. 1. 20	140,100,000	7,205,531	121,413,646
	12. 3. 30	884,800,000	44,717,955	745,180,521
	12. 3. 30	48,700,000	2,461,307	41,015,248
	12. 3. 30	305,900,000	15,460,242	257,629,658
	13. 1. 22	120,400,000	6,024,790	98,343,491
	13. 3. 29	1,199,000,000	58,139,292	956,649,358
	13. 3. 29	284,600,000	13,800,202	227,074,568

未償還残高	利 率	償 還 終 期	借 入 先	備 考
円	%	令和		
123,760,000	1.200	35. 3. 1	財 務 省	
1,451,520,000	1.200	35. 3. 1	〃	
107,540,000	1.400	45. 3. 1	〃	
81,315,000	1.500	46. 3. 1	〃	
1,782,007,500	1.500	46. 3. 1	〃	
96,135,000	1.500	46. 3. 1	〃	
162,435,000	0.400	46. 3. 1	〃	
742,365,000	0.400	46. 3. 1	〃	
399,652,500	0.400	46. 3. 1	〃	
335,500,000	1.100	47. 3. 1	〃	
36,100,000	1.100	47. 3. 1	〃	
180,800,000	1.100	47. 3. 1	〃	
1,447,800,000	1.100	47. 3. 1	〃	
50,600,000	1.100	47. 3. 1	〃	
186,300,000	1.100	47. 3. 1	〃	
<b>20,321,456,381</b>				
0	2.900	7. 3. 20	地方公共団体金融機構	
0	2.900	7. 3. 20	〃	
0	2.850	7. 3. 20	〃	
19,610,110	2.200	8. 3. 20	〃	
1,806,122	2.200	8. 3. 20	〃	
9,269,013	2.150	8. 3. 20	〃	
83,296,012	2.100	9. 3. 20	〃	
3,475,137	2.100	9. 3. 20	〃	
24,411,759	2.100	9. 3. 20	〃	
18,686,354	2.100	9. 9. 20	〃	
139,619,479	2.000	10. 3. 20	〃	
7,684,752	2.000	10. 3. 20	〃	
48,270,342	2.000	10. 3. 20	〃	
22,056,509	2.000	10. 9. 20	〃	
242,350,642	1.650	11. 3. 20	〃	
57,525,432	1.650	11. 3. 20	〃	

種 類	発 行 年 月 日	発 行 総 額	償 還 高	
			当 年 度 償 還 高	償 還 高 累 計
機 構 資 金	平成	円	円	円
	14. 1. 30	179,800,000	8,819,874	137,864,637
	14. 3. 28	739,500,000	36,279,378	545,704,066
	14. 3. 28	253,000,000	12,412,012	186,697,942
	14. 8. 30	51,900,000	2,507,864	38,623,995
	15. 3. 28	843,600,000	38,816,982	600,687,681
	15. 3. 28	676,700,000	31,137,331	481,846,083
	15. 7. 30	63,000,000	2,924,484	44,569,795
	15. 9. 30	67,000,000	3,146,970	45,027,968
	16. 3. 30	441,000,000	20,518,709	285,972,328
	16. 3. 30	508,200,000	23,645,370	329,549,064
	17. 3. 30	632,800,000	29,013,147	377,524,522
	17. 3. 30	400,000,000	18,339,537	238,637,498
	18. 3. 30	41,800,000	1,874,807	23,136,803
	18. 3. 30	477,500,000	21,416,757	264,302,000
	18. 3. 30	28,600,000	1,282,762	15,830,443
	18. 3. 30	326,300,000	14,635,158	180,610,979
	19. 3. 29	114,400,000	5,030,660	57,707,560
	19. 3. 29	367,300,000	16,151,171	185,796,477
	19. 3. 29	61,700,000	2,713,214	31,123,744
	19. 3. 29	203,200,000	8,935,252	102,787,488
	19. 10. 31	9,500,000	413,221	4,568,761
	20. 3. 28	38,400,000	1,653,643	17,735,856
	20. 3. 28	300,000,000	12,924,870	138,984,343
	20. 3. 28	156,100,000	6,725,241	72,318,186
	20. 10. 30	17,000,000	724,474	7,483,859
	21. 3. 30	275,400,000	11,657,680	116,873,982
	21. 3. 30	158,500,000	6,709,304	67,264,075
	21. 10. 29	32,800,000	1,375,358	13,222,140
	21. 11. 27	31,400,000	1,310,482	12,484,979
	22. 3. 30	211,500,000	7,856,620	71,645,757
	22. 3. 30	185,100,000	6,875,936	62,702,740
	22. 11. 25	8,800,000	329,292	2,914,215

未償還殘高	利 率	償 還 終 期	借 入 先	備 考
円	%	令和		
41,935,363	2.000	11. 9. 20	地方公共団体金融機構	
193,795,934	2.200	12. 3. 20	〃	
66,302,058	2.200	12. 3. 20	〃	
13,276,005	1.900	12. 3. 20	〃	
242,912,319	1.200	13. 3. 20	〃	
194,853,917	1.200	13. 3. 20	〃	
18,430,205	1.400	13. 3. 20	〃	
21,972,032	1.900	13. 9. 20	〃	
155,027,672	1.900	14. 3. 20	〃	
178,650,936	1.900	14. 3. 20	〃	
255,275,478	2.100	15. 3. 20	〃	
161,362,502	2.100	15. 3. 20	〃	
18,663,197	2.000	16. 3. 20	〃	
213,198,000	2.000	16. 3. 20	〃	
12,769,557	2.000	16. 3. 20	〃	
145,689,021	2.000	16. 3. 20	〃	
56,692,440	2.150	17. 3. 20	〃	
181,503,523	2.100	17. 3. 20	〃	
30,576,256	2.150	17. 3. 20	〃	
100,412,512	2.100	17. 3. 20	〃	
4,931,239	2.200	17. 9. 20	〃	
20,664,144	2.100	18. 3. 20	〃	
161,015,657	2.050	18. 3. 20	〃	
83,781,814	2.050	18. 3. 20	〃	
9,516,141	2.100	18. 9. 20	〃	
158,526,018	1.900	19. 3. 20	〃	
91,235,925	1.900	19. 3. 20	〃	
19,577,860	1.900	19. 9. 20	〃	
18,915,021	2.100	19. 9. 20	〃	
139,854,243	2.100	22. 3. 20	〃	
122,397,260	2.100	22. 3. 20	〃	
5,885,785	1.700	22. 9. 20	〃	

種 類	発 行 年 月 日	発 行 総 額	償 還 高	
			当 年 度 償 還 高	償 還 高 累 計
機 構 資 金	平成	円	円	円
	23. 2. 24	14,100,000	523,003	4,590,939
	計	14,595,100,000	713,253,914	10,767,929,242
総 計		53,149,900,000	2,220,925,242	29,001,272,861

未償還殘高	利 率	償 還 終 期	借 入 先	備 考
円	年	%令和		
9,509,061	1.900	22. 9. 20	地方公共団体金融機構	
3,827,170,758				
24,148,627,139				





(議案第34号)

# いわき市工業用水道事業会計決算書

## 決 算 報 告 書

## 令和6年度いわき市工業

### (1) 収益的収入及び支出

#### 収 入

区 分	予 算		
	当 初 予 算 額	補 正 予 算 額	地方公営企業法第24条 第3項の規定による支 出額に係る財源充当額
第1款 工業用水道 事業収益	315,258,000	0	0
第1項 営業収益	202,455,000	0	0
第2項 営業外収益	112,802,000	0	0
第3項 特別利益	1,000	0	0

#### 支 出

区 分	予 算					
	当 初 予 算 額	補 正 予 算 額	予 備 費 額 支 出 額	流用増減額	地方公営企 業法第24条 第3項の規 定による 支 出 額	小 計
第1款 工業用水道 事業費用	255,921,000	3,169,000	0	0	0	259,090,000
第1項 営業費用	248,760,000	2,233,000	0	△2,235,900	0	248,757,100
第2項 営業外費用	2,160,000	936,000	0	2,235,900	0	5,331,900
第3項 特別損失	1,000	0	0	0	0	1,000
第4項 予 備 費	5,000,000	0	0	0	0	5,000,000

# 用水道事業決算報告書

(単位 円)

額			
合 計	決 算 額	予 算 額 に 比 べ 決 算 額 の 増 減	備 考
315,258,000	315,489,335	231,335	
202,455,000	202,811,558	356,558	〔決算額のうち仮受消費税及び 地方消費税 18,436,498円〕
112,802,000	112,677,777	△124,223	〔決算額のうち仮受消費税及び 地方消費税 2,091円〕
1,000	0	△1,000	

(単位 円)

額					
地方公営企 業法第26条 第2項の規定による 繰越額	合 計	決 算 額	地方公営企 業法第26条 第2項の規定による 繰越額	不 用 額	備 考
0	259,090,000	238,290,569	0	20,799,431	
0	248,757,100	233,208,669	0	15,548,431	〔決算額のうち仮払消費税及び 地方消費税 9,270,926円〕
0	5,331,900	5,081,900	0	250,000	〔決算額のうち消費税及び地方 消費税納付額 5,081,900円〕
0	1,000	0	0	1,000	
0	5,000,000	0	0	5,000,000	

## (2) 資本的支出

## 支 出

区 分	予 算						
	当 初 予 算 額	補 正 予 算 額	予 備 費 額 支 出 額	流 用 増 減 額	小 計	地 方 公 営 企 業 法 第 26 条 の 規 定 に よ る 繰 越 額	継 続 費 通 繰 次 額 越 額
第 1 款 工業用水道事業 資 本 的 支 出	63,040,000	△10,253,000	0	0	52,787,000	0	0
第 1 項 建設改良費	62,040,000	△10,253,000	0	0	51,787,000	0	0
第 2 項 予 備 費	1,000,000	0	0	0	1,000,000	0	0

資本的支出額44,429,000円は、当年度分消費税及び地方消費税資本的収支調整額4,039,000円、過年度分損益

(単位 円)

額 合 計	決 算 額	翌 年 度 繰 越 額			不 用 額	備 考
		地方公営企 業 法 第 26 条の規定に よる繰越額	継 続 費 通 越 次 繰 越 額	合 計		
52,787,000	44,429,000	0	0	0	8,358,000	
51,787,000	44,429,000	0	0	0	7,358,000	(決算額のうち仮払消費税及び 地方消費税 4,039,000円)
1,000,000	0	0	0	0	1,000,000	

勘定留保資金164,025円、建設改良積立金40,225,975円で補填した。



# 財 務 諸 表





# 令和 6 年度いわき市工業用水道事業損益計算書

(令和 6 年 4 月 1 日から令和 7 年 3 月 31 日まで )

	円	円	円
1 工業用水道事業営業収益			
(1) 給水収益	184,365,010		
(2) その他の営業収益	<u>10,050</u>	184,375,060	
2 工業用水道事業営業費用			
(1) 原水及び浄水費	78,920,519		
(2) 配水及び給水費	13,091,203		
(3) 総係費	19,187,685		
(4) 減価償却費	110,838,533		
(5) 資産減耗費	<u>1,899,803</u>	<u>223,937,743</u>	
営業損失			39,562,683
3 工業用水道事業営業外収益			
(1) 受取利息及び配当金	72,929		
(2) 長期前受金戻入	112,574,311		
(3) 雑収益	<u>75,209</u>	<u>112,722,449</u>	<u>112,722,449</u>
経常利益			<u>73,159,766</u>
当年度純利益			73,159,766
前年度繰越利益剰余金			0
その他未処分利益剰余金変動額			<u>40,225,975</u>
当年度未処分利益剰余金			<u><u>113,385,741</u></u>

# 令和6年度いわき市工業用水道事業剰余金計算書

(令和6年4月1日から令和7年3月31日まで)

	資本金	剰余		
		資本剰余		
		受贈財産 評価額	国 補 助 金	寄附金及び 負担金
前年度末残高	1,623,740	0	192,633,225	0
前年度処分額	0	0	0	0
議会の議決による処分額	0	0	0	0
建設改良積立金の積立	0	0	0	0
処分後残高	1,623,740	0	192,633,225	0
当年度変動額	0	0	0	0
積立金の取崩	0	0	0	0
当年度純利益	0	0	0	0
当年度末残高	1,623,740	0	192,633,225	0

(単位 円)

余 金				資 本 合 計
金	利 益 剰 余 金			
資 本 剰 余 金 合 計	建 設 改 良 積 立 金	未 処 分 利 益 剰 余 金	利 益 剰 余 金 合 計	
192, 633, 225	0	110, 312, 600	110, 312, 600	304, 569, 565
0	110, 312, 600	△ 110, 312, 600	0	0
0	110, 312, 600	△ 110, 312, 600	0	0
0	110, 312, 600	△ 110, 312, 600	0	0
192, 633, 225	110, 312, 600	(繰越利益剰余金) 0	110, 312, 600	304, 569, 565
0	△ 40, 225, 975	113, 385, 741	73, 159, 766	73, 159, 766
0	△ 40, 225, 975	40, 225, 975	0	0
0	0	73, 159, 766	73, 159, 766	73, 159, 766
192, 633, 225	70, 086, 625	(当年度未処分利益剰余金) 113, 385, 741	183, 472, 366	377, 729, 331

## 令和6年度いわき市工業用水道事業剰余金処分計算書（案）

（単位 円）

	資本金	資本剰余金	未処分利益剰余金
当年度末残高	1,623,740	192,633,225	113,385,741
議会の議決による処分額	40,225,975	0	△ 113,385,741
建設改良積立金の積立	0	0	△ 73,159,766
資本金への組入	40,225,975	0	△ 40,225,975
処分後残高	41,849,715	192,633,225	(繰越利益剰余金) 0

# 令和6年度いわき市工業用水道事業キャッシュ・フロー計算書

(令和6年4月1日から令和7年3月31日まで)

(単位 円)

## 1 業務活動によるキャッシュ・フロー

当年度純利益	73,159,766
減価償却費	110,838,533
固定資産除却費	1,899,803
退職給付引当金の増減額 (△は減少)	1,035,000
賞与引当金の増減額 (△は減少)	164,000
法定福利費引当金の増減額 (△は減少)	37,000
長期前受金戻入額	△ 112,574,311
受取利息及び受取配当金	△ 72,929
未収金の増減額 (△は増加)	△ 1,328,276
前払金の増減額 (△は増加)	△ 340
未払金の増減額 (△は減少)	△ 17,497,785
預り金の増減額 (△は減少)	14,950
小 計	55,675,411
利息及び配当金の受取額	72,929
業務活動によるキャッシュ・フロー	55,748,340

## 2 投資活動によるキャッシュ・フロー

有形固定資産の取得による支出	△ 19,351,000
投資活動によるキャッシュ・フロー	△ 19,351,000

資金増加額 (又は減少額)	36,397,340
資金期首残高	126,174,821
資金期末残高	162,572,161

# 令和6年度いわき市工業用水道事業貸借対照表

(令和7年3月31日)

## 資 産 の 部

円 円 円 円

### 1 固定資産

#### (1) 有形固定資産

イ 土地 192,552,425

ロ 建物 51,574,734

減価償却累計額 △15,724,882 35,849,852

ハ 構築物 513,732,726

減価償却累計額 △78,769,178 434,963,548

ニ 機械及び装置 887,722,413

減価償却累計額 △157,731,055 729,991,358

ホ 工具器具及び備品 729,000

減価償却累計額 △328,050 400,950

有形固定資産合計 1,393,758,133

#### (2) 無形固定資産

イ 電話加入権 80,800

ロ ダム使用权 663,493,049

無形固定資産合計 663,573,849

固定資産合計 2,057,331,982

### 2 流動資産

(1) 現金預金 162,572,161

(2) 未収金 19,262,854

(3) 貯蔵品 894,740

(4) 前払金 11,510

流動資産合計 182,741,265

資産合計 2,240,073,247

# 負債の部

円 円 円 円

## 3 固定負債

### (1) 引当金

イ 退職給付引当金

2,049,000

引当金合計

2,049,000

固定負債合計

2,049,000

## 4 流動負債

### (1) 未払金

34,863,879

### (2) 引当金

イ 賞与引当金

1,200,000

ロ 法定福利費引当金

239,000

引当金合計

1,439,000

### (3) その他流動負債

84,230

流動負債合計

36,387,109

## 5 繰延収益

### (1) 長期前受金

2,076,132,922

収益化累計額

△252,225,115

繰延収益合計

1,823,907,807

負債合計

1,862,343,916

# 資本の部

## 6 資本金

1,623,740

## 7 剰余金

### (1) 資本剰余金

イ 国県補助金

192,633,225

資本剰余金合計

192,633,225

### (2) 利益剰余金

イ 建設改良積立金

70,086,625

ロ 当年度未処分利益剰余金

113,385,741

利益剰余金合計

183,472,366

剰余金合計

376,105,591

資本合計

377,729,331

負債資本合計

2,240,073,247

## I. 重要な会計方針に係る事項に関する注記

### 1 たな卸資産の評価基準及び評価方法

- ・ 貯蔵品 先入先出法による原価法（貸借対照表価額は収益性の低下に基づく簿価切下げの方法により算定）

### 2 固定資産の減価償却方法

#### (1) 有形固定資産

- ・ 減価償却の方法 定額法（取替資産については取替法）
- ・ 主な耐用年数
  - 建物 2～25年
  - 構築物 2～60年
  - 機械及び装置 2～20年
  - 工具器具及び備品 4年

#### (2) 無形固定資産

- ・ 減価償却の方法 定額法
- ・ 主な耐用年数
  - ダム使用权 55年

### 3 引当金の計上方法

#### (1) 退職給付引当金

職員の退職手当の支給に備えるため、当年度末における退職手当の要支給額に相当する金額を計上した。

#### (2) 賞与引当金

職員の期末手当及び勤勉手当の支給に備えるため、当年度末における支給見込額に基づき、当年度の負担に属する額を計上した。

#### (3) 法定福利費引当金

職員の期末手当及び勤勉手当に係る法定福利費の支出に備えるため、当年度末における支出見込額に基づき、当年度の負担に属する額を計上した。

### 4 消費税及び地方消費税の会計処理

消費税及び地方消費税の会計処理は税抜方式による。



## Ⅱ. 貸借対照表に関する注記

### 1 長期前受金収益化累計額

無形固定資産に係る長期前受金収益化累計額13,235,031円は、長期前受金の帳簿価額から直接控除している。

## Ⅲ. セグメント情報に関する注記

いわき市工業用水道事業会計は、単一セグメントのため、記載を省略している。

## Ⅳ. その他の注記

### 1 引当金の取崩し

#### (1) 賞与引当金の目的使用による取崩し

令和6年度において、期末手当及び勤勉手当を支給するため、賞与引当金1,036,000円を取り崩した。

#### (2) 法定福利費引当金の目的使用による取崩し

令和6年度において、期末手当及び勤勉手当に係る法定福利費を支出するため、法定福利費引当金202,000円を取り崩した。



# 事業報告書

## 1 概 況

### (1) 総括事項

本市工業用水道事業は、令和4年10月1日に福島県から好間工業用水道事業の譲渡を受け、事業運営を開始しました。

好間工業用水道事業は、いわき好間中核工業団地に工業用水を供給することを目的に福島県が事業主体となって整備し、昭和61年度の一部供用開始（平成9年度から全部供用開始）以来、当該団地への企業立地の促進や雇用の確保など本市産業活動の発展に大きな役割を果たしてきました。

令和6年度末の給水事業所数は9事業所、1日当たりの契約水量は9,930m<sup>3</sup>となっており、1日当たりの配水能力（10,000m<sup>3</sup>）に対する契約率は99.3%となります。

以下、令和6年度決算について項目別に報告します。

### ア 経営の収支状況

#### (ア) 収益的収支

収益的収支（消費税抜き）においては、収入総額は2億9,709万7,509円となり、前年度と比較して357万6,144円減少し、支出総額は2億2,393万7,743円となり、前年度と比較して576万6,726円減少しました。

この結果、本年度の純利益は前年度と比較して219万582円増加し、7,315万9,766円となりました。

純利益が増加した主な要因は、計画修繕の減少に伴い修繕費の減少などから営業費用が減少したことによるものです。

#### (イ) 資本的収支

資本的収支（消費税込み）においては、収入総額0円に対し、支出総額は4,442万9,000円となり、不足する4,442万9,000円については、当年度分消費税及び地方消費税資本的収支調整額403万9,000円、過年度分損益勘定留保資金16万4,025円、建設改良積立金4,022万5,975円で補填することとしました。

### イ 給水の状況

令和6年度末の給水事業所数及び1日当たりの契約水量は次のとおりです。

(契約水量：m<sup>3</sup>/日)

企 業 名	契約水量	企 業 名	契約水量
ニッソーファイン(株)	200	エア・ウォーター・リアライズ(株)	300
キョーワ(株)	300	村田基準寝具(株)	200
(株)キョウデン	980	オルガノ(株)	250
(株)タンガロイ	400	エイブルエナジー(同)	6,800
高周波熱錬(株)	500		
合 計			9,930

## (2) 経営指標に関する事項

令和6年度決算における経営成績について、経営の健全性を示す経常収支比率は、132.67%となり、健全経営の水準とされる100%を上回っています。

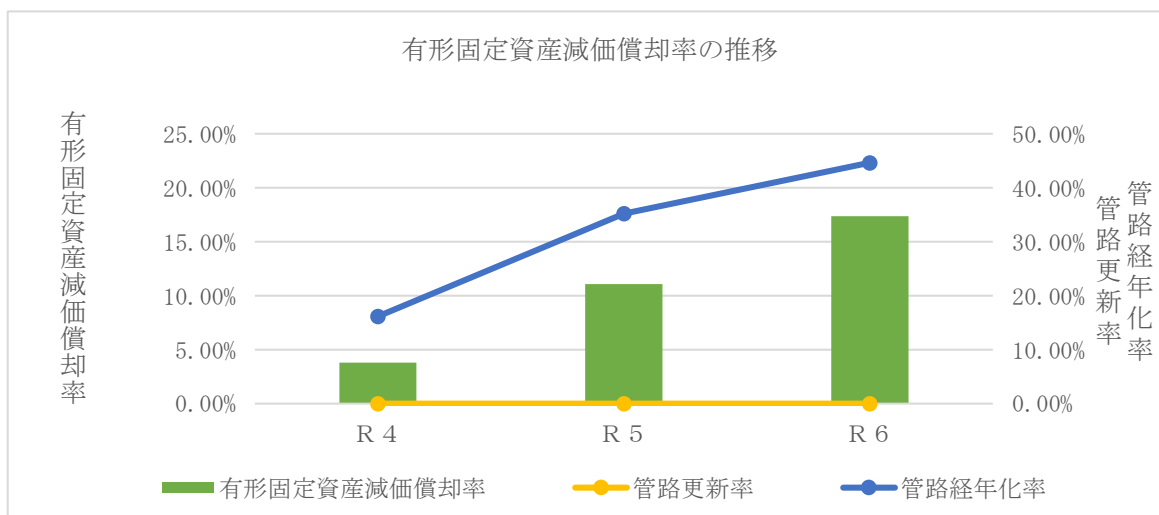
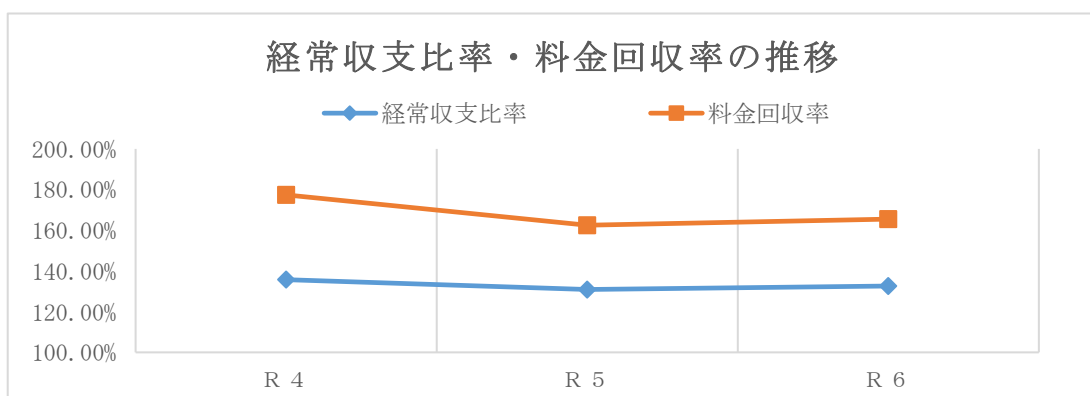
また、料金水準の妥当性を示す料金回収率は、165.55%となり、事業に必要な費用を給水収益で賄えている状況とされる100%を上回っています。

また、償却対象資産の減価償却の状況を示す有形固定資産減価償却率は、17.37%となり、これは、譲渡を受けてからの償却であるため、低い割合となっています。

なお、法定耐用年数を経過した管路延長の割合を示す管路経年化率は、44.64%となり、当年度に更新した管路延長の割合を示す管路更新率は、0%となっています。

### <経営指標の推移>

	R 4	R 5	R 6
経常収支比率	135.73%	130.90%	132.67%
料金回収率	177.38%	162.49%	165.55%
有形固定資産減価償却率	3.79%	11.07%	17.37%
管路経年化率	16.16%	35.20%	44.64%
管路更新率	0.00%	0.00%	0.00%



(3) 議会議決事項

議 案 等 番 号	件 名	提 出 年 月 日	議 決 年 月 日
議案第 6 号	令和 5 年度いわき市工業用水道事業会計利益の処分及び決算の認定について	令和 6 年 7 月 18 日	令和 6 年 8 月 2 日
議案第 56 号	令和 6 年度いわき市工業用水道事業会計補正予算（第 1 号）	令和 6 年 12 月 18 日	令和 6 年 12 月 18 日
議案第 32 号	令和 6 年度いわき市工業用水道事業会計補正予算（第 2 号）	令和 7 年 2 月 20 日	令和 7 年 3 月 14 日
議案第 52 号	令和 7 年度いわき市工業用水道事業会計予算	令和 7 年 2 月 20 日	令和 7 年 3 月 14 日

(4) 行政官庁認可事項

該当事項なし

(5) 職員に関する事項

ア 年度末職員数

(単位 人)

区 分	特別職	事 務	技 術	会計年度 任用職員	計
管 理 者 ・ 局 長 次 長 ・ 参 事					
総 務 課					
経 営 戦 略 課		1			1
営 業 課					
配 水 課					
工 務 課					
浄 水 課			1		1
南 部 工 事 事 務 所					
計		1	1		2

イ 年度末勘定科目別職員数

(単位 人)

区 分	特 別 職	事 務	技 術	会 計 年 度 任 用 職 員	計
損益勘定支弁職員		1	1		2
資本勘定支弁職員					
計		1	1		2
前 年 度 職 員		1	1		2

ウ 給与の改定

県人事委員会勧告（令和6年10月）に準じて、市長部局の給与条例の改正を踏まえ、令和6年12月1日に企業職員の給与改定を実施した。

※ 若年層を中心に基本給（給与月額）の引上げ（平均2.95%）。

※ 期末・勤勉手当の年間支給月数を4.45月から4.60月に改定（0.15月）。

(6) 料金その他供給条件の設定、変更に関する事項

該当事項なし



## 2 工 事

### (1) 建設改良工事の概況

本年度施工した建設改良工事のうち、主なものは次のとおりである。

(本年度工事費20,000千円以上)

(単位 千円)

区 分	工 事 名	本 年 度 施 工 内 容	本 年 度 工 事 費	着 工 年 月 日	竣 工 年 月 日	備 考
施 設 整 備 事業費	好間工業団地増圧ポンプ 場系統バックアップ管路 外1箇所新設工事	増圧ポンプ系統 φ250DIP-GX L=18m φ200DIP-GX L=4m 配水池系統 φ150DIP-GX L=19m	33,649	令和 6. 9. 4	令和 7. 2. 28	

### (2) 保存工事の概況

好間浄水場及び赤井取水場の維持管理を行った。

## 3 業 務

### (1) 業 務 量

区 分			令和 6 年度	令和 5 年度	比 較	
					増 減	伸び率(%)
年度末給水先事業所数（箇所）			9	9	0	0.00
契 約 水 量	基本使用水量 (a)	年 間 (m³)	3,624,450	3,634,380	△ 9,930	△ 0.27
		1 日 平 均 (m³)	9,930	9,930	0	0.00
	特定使用水量 (b)	年 間 (m³)	4,620	3,670	950	25.89
	計 (a+b)	年 間 (m³)	3,629,070	3,638,050	△ 8,980	△ 0.25
配 水 量		年 間 (m³)	2,864,962	2,642,071	222,891	8.44
		1 日 平 均 (m³)	7,849	7,219	630	8.73

## (2) 事業収入に関する事項

(単位 円)

種 別		令和6年度		令和5年度		比 較	
		金 額	構成比(%)	金 額	構成比(%)	増 減	伸び率(%)
営業収益	給 水 収 益	(202,801,508) 184,365,010	62.06	(202,920,510) 184,473,194	61.35	(△ 119,002) △ 108,184	△ 0.06
	そ の 他 の 営 業 収 益	(10,050) 10,050	0.00	(25,189) 25,189	0.01	(△ 15,139) △ 15,139	△ 60.10
	計	(202,811,558) 184,375,060	62.06	(202,945,699) 184,498,383	61.36	(△ 134,141) △ 123,323	△ 0.07
営業外収益	受 取 利 息 及 び 配 当 金	(72,929) 72,929	0.02	(702) 702	0.00	(72,227) 72,227	10,288.75
	長 期 前 受 金 戻 入	(112,574,311) 112,574,311	37.89	(116,174,401) 116,174,401	38.64	(△ 3,600,090) △ 3,600,090	△ 3.10
	雑 収 益	(30,537) 75,209	0.03	(0) 167	0.00	(30,537) 75,042	44,935.33
	計	(112,677,777) 112,722,449	37.94	(116,175,103) 116,175,270	38.64	(△ 3,497,326) △ 3,452,821	△ 2.97
合 計		(315,489,335) 297,097,509	100.00	(319,120,802) 300,673,653	100.00	(△ 3,631,467) △ 3,576,144	△ 1.19

( )内は消費税及び地方消費税込みの金額

## (3) 事業費に関する事項

(単位 円)

種 別		令和6年度		令和5年度		比 較	
		金 額	構成比(%)	金 額	構成比(%)	増 減	伸び率(%)
営業費用	原 水 及 び 浄 水 費	(86,758,734) 78,920,519	35.24	(86,784,107) 78,896,302	34.35	(△ 25,373) 24,217	0.03
	配 水 及 び 給 水 費	(14,400,306) 13,091,203	5.84	(19,384,547) 17,622,332	7.67	(△ 4,984,241) △ 4,531,129	△ 25.71
	総 係 費	(19,311,293) 19,187,685	8.57	(17,019,538) 16,847,409	7.33	(2,291,755) 2,340,276	13.89
	減 価 償 却 費	(110,838,533) 110,838,533	49.50	(116,338,426) 116,338,426	50.65	(△ 5,499,893) △ 5,499,893	△ 4.73
	資 産 減 耗 費	(1,899,803) 1,899,803	0.85	(0) 0	0.00	(1,899,803) 1,899,803	—
	計	(233,208,669) 223,937,743	100.00	(239,526,618) 229,704,469	100.00	(△ 6,317,949) △ 5,766,726	△ 2.51
営業外費用	消 費 税 及 び 地 方 消 費 税	(5,081,900) 0	0.00	(8,625,000) 0	0.00	(△ 3,543,100) 0	—
	計	(5,081,900) 0	0.00	(8,625,000) 0	0.00	(△ 3,543,100) 0	—
合 計		(238,290,569) 223,937,743	100.00	(248,151,618) 229,704,469	100.00	(△ 9,861,049) △ 5,766,726	△ 2.51

( )内は消費税及び地方消費税込みの金額

## 4 会 計

### (1) 重要契約の要旨

本年度中に締結した契約のうち、主なものは次のとおりである。(契約金額20,000千円以上)

(単位 千円)

区 分	契約年月日	契 約 金 額	契 約 内 容	契 約 相 手 方
施 設 整 備 事 業 費	令和 6. 9. 3	33,649	好間工業団地増圧ポンプ場系統バックアップ管路外1箇所新設工事	長谷川工業㈱

### (2) 企業債及び一時借入金の概況

#### ア 企 業 債

企業債発行なし。

#### イ 一時借入金

一時借入金なし。

### (3) その他会計経理に関する重要事項

#### ア 他会計補助金等の使途について

(ア) その他の営業収益の雑収益は、健康診断等共済組合助成金であり、厚生費に10,050円充当した。(特定収入)

## 5 附 帯 事 項

特になし。

## 6 そ の 他

特になし。



政令で定めるその他の書類



# 収 益 費 用 明 細 書

収 益

(単位 円)

款	項	目	節	金 額	備 考
1 工 業 用 水 道 事 業 収 益				297, 097, 509	
	1 営 業 収 益			184, 375, 060	
		1 給 水 収 益		184, 365, 010	
			給 水 収 益	181, 125, 010	
			量 水 器 使 用 料	3, 240, 000	
		2 そ の 他 の 営 業 収 益		10, 050	
			雑 収 益	10, 050	
	2 営 業 外 収 益			112, 722, 449	
		1 受 取 利 息 及 び 配 当 金		72, 929	
			預 金 利 息	72, 929	
		2 長 期 前 受 金 戻 入		112, 574, 311	
			長 期 前 受 金 戻 入	112, 574, 311	
		3 雑 収 益		75, 209	
			その他の雑収益	75, 209	消費税に係るその他の 雑収益 46, 763

費 用

(単位 円)

款	項	目	節	金 額	備 考
1 工 業 用 水 道 事 業 費 用	1 営 業 費 用			223,937,743	
				223,937,743	
		1 原 水 及 び 浄 水 費		78,920,519	
			備 消 品 費	463,564	
			燃 料 費	73,321	
			光 熱 水 費	54,684	
			通 信 運 搬 費	323,121	
			委 託 料	18,226,628	
			使 用 料 及 び 手 数 料	50,113	
			賃 借 料	6,000	
			修 繕 費	18,035,800	
			動 力 費	27,072,779	
			薬 品 費	1,632,460	
			負 担 金	12,982,049	
		2 配 水 及 び 給 水 費		13,091,203	
			備 消 品 費	167,044	
			燃 料 費	6,232	
			通 信 運 搬 費	140,950	
			委 託 料	2,203,740	
			使 用 料 及 び 手 数 料	3,084	
			修 繕 費	490,000	
			動 力 費	10,080,153	
		3 総 係 費		19,187,685	



(単位 円)

款	項	目	節	金 額	備 考
			給 料	8,389,200	予 算 額 8,392,000
			手 当	4,607,609	予 算 額 5,121,000
			賞 与 引 当 金 額 繰 入	1,200,000	予 算 額 1,200,000
			法 定 福 利 費	2,478,758	予 算 額 2,613,000
			法 定 福 利 費 引 当 金 繰 入 額	239,000	予 算 額 239,000
			退 職 給 付 費	1,035,000	予 算 額 1,035,000
			備 消 品 費	29,787	
			印 刷 製 本 費	81,910	
			通 信 運 搬 費	20,910	
			委 託 料	833,000	
			使 用 料 及 び 手 数 料	56,484	
			厚 生 費	35,181	
			負 担 金	92,100	
			保 険 料	88,746	
		4 減 価 償 却 費		110,838,533	
			有 形 固 定 資 産 減 価 償 却 費	97,603,502	
			無 形 固 定 資 産 減 価 償 却 費	13,235,031	
		5 資 産 減 耗 費		1,899,803	
			固 定 資 産 除 却 費	1,899,803	

# 固 定 資 産

## (1) 有形固定資産明細書

資 産 の 種 類	年度当初現在高	当 年 度 増 加 額	当 年 度 減 少 額	年 度 末 現 在 高
土 地	192,552,425	0	0	192,552,425
施 設 用 地	192,552,425	0	0	192,552,425
建 物	51,574,734	0	0	51,574,734
施 設 用 建 物	39,924,671	0	0	39,924,671
そ の 他 建 物	11,650,063	0	0	11,650,063
構 築 物	483,142,726	30,590,000	0	513,732,726
原水及び浄水設備	193,760,134	0	0	193,760,134
配 水 設 備	136,672,418	30,590,000	0	167,262,418
そ の 他 構 築 物	152,710,174	0	0	152,710,174
機 械 及 び 装 置	881,722,018	9,800,000	3,799,605	887,722,413
電 気 設 備	497,968,685	0	0	497,968,685
ポ ン プ 設 備	128,303,929	0	0	128,303,929
量 水 器	30,013,933	6,664,000	3,799,605	32,878,328
その他機械装置	225,435,471	3,136,000	0	228,571,471
工具器具及び備品	729,000	0	0	729,000
合 計	1,609,720,903	40,390,000	3,799,605	1,646,311,298

# 明 細 書

(単位 円)

減 価 償 却 累 計 額				年度末償却未済高	備 考
年度当初現在高	当 年 度 増 加 額	当 年 度 減 少 額	累 計		
0	0	0	0	192,552,425	
0	0	0	0	192,552,425	
10,101,576	5,623,306	0	15,724,882	35,849,852	
8,862,342	4,797,148	0	13,659,490	26,265,181	
1,239,234	826,158	0	2,065,392	9,584,671	
50,085,614	28,683,564	0	78,769,178	434,963,548	
21,475,049	14,074,538	0	35,549,587	158,210,547	
15,975,983	10,650,660	0	26,626,643	140,635,775	
12,634,582	3,958,366	0	16,592,948	136,117,226	
96,498,250	63,132,607	1,899,802	157,731,055	729,991,358	
51,100,034	34,026,520	0	85,126,554	412,842,131	
14,256,293	9,504,199	0	23,760,492	104,543,437	
6,888,400	3,645,218	1,899,802	8,633,816	24,244,512	
24,253,523	15,956,670	0	40,210,193	188,361,278	
164,025	164,025	0	328,050	400,950	
156,849,465	97,603,502	1,899,802	252,553,165	1,393,758,133	

(2) 無形固定資産明細書

資 産 の 種 類	年度当初現在高	当 年 度 増 加 額	当 年 度 減 少 額
電 話 加 入 権	80,800	0	0
ダ ム 使 用 権	676,728,080	0	0
合 計	676,808,880	0	0

(単位 円)

当年度減価償却高	年 度 末 現 在 高	備 考
0	80,800	
13,235,031	663,493,049	
13,235,031	663,573,849	