

はじめに

ここに、第50回いわき市統計書（令和元年版）を刊行いたします。

この統計書は、本市の人口・経済・社会・文化等の各分野にわたる基本的な統計情報を総合的に収録し、市勢の現況と推移を明らかにするものです。

今日、少子・高齢化、情報化社会経済情勢の急激な変化に伴い、統計情報の需要が一段と高まり、その利用方法についても高度化、多様化しております。

編集に当たりましては、可能な限りの最新の資料と内容の充実に努めましたが、不備な点につきましては、更に改善に努めてまいりたいと考えております。

本書の編集にあたり、貴重な資料を御提供くださいました関係各機関の御厚意に対し、深く感謝の意を表しますとともに、今後とも御協力を賜りますようお願い申し上げます。

令和2年3月

いわき市長 清 水 敏 男

凡 例

- 1 この統計書は、いわき市の市政全般に関する統計資料を集録したものです。
- 2 統計表は、特に断りのない限り、いわき市を表章区域としています。
- 3 本年版には、原則として、平成30年又は30年度までの数値を収録しましたが、入手し得た範囲で、平成30年1月から令和元年12月まで、又は令和元年度の数値も集録しました。
- 4 統計表中、特に表記しない限り、年とあるのは1月から12月まで、年度とあるのは4月から翌年3月までの1年間の状態を示しています。また「某年某月某日」とあるのは、該当日における事実を表しています。
- 5 資料の出所については、各統計表の下部に記載し、他の統計書または報告書などによった場合は、その書名を掲げました。
- 6 数値の単位は各表とも右上又は表中に注記しました。但し、自明なものは省略しました。数値の単位未満は原則として四捨五入したため、総数と内訳数の合計とが一致しない場合があります。
- 7 統計表中の符号の使い方は次のとおりです。

「0」	……………	単位未満
「—」	……………	該当数値なし
「…」	……………	不詳および数出不能のもの
「X」	……………	公表をさし控えたもの
「△」	……………	負数
「}」	……………	二区分以上を合算したもの
- 8 この統計書は、世帯及び人口については、当市独自で集計したものであり、後日総務省統計局が公表する数値と相違することがあります。
- 9 本書の内容について疑問があるとき、さらに詳細な資料を必要とするときは、各統計表の資料提供先又は本市総合政策部政策企画課統計分析係（電話番号0246(22)7411）に照会してください。








市民生活（平成30、令和元年）

<p>1km² 当たり人口</p> <p>276.1人 (元.10.1)</p> <p>参照ページ P 13</p>	<p>1世帯当たり人口</p> <p>2.37人 (元.10.1)</p> <p>参照ページ P 13</p>	<p>1小売店当たり年間販売高</p> <p>16,535万円 (H26年)</p> <p>参照ページ P184～186</p>	<p>1小売店当たり世帯数</p> <p>44.1世帯 (H26年)</p> <p>参照ページ P184・185</p>
<p>1工場当たり出荷額等 (従業者4人以上)</p> <p>173,742万円 (H29年)</p> <p>参照ページ P 170</p>	<p>1世帯当たり電話台数（福島県）</p> <p>0.4台 (H30年度)</p> <p>参照ページ P 218</p>	<p>1世帯当たり乗用車台数</p> <p>1.5台 (H31.3.31)</p> <p>参照ページ P 206</p>	<p>1戸当たり年間使用水量</p> <p>311.9m³ (H30年度)</p> <p>参照ページ P222～224</p>
<p>成人1人当たり酒類消費量</p> <p>80.2ℓ (H29年度)</p> <p>参照ページ P 239</p>	<p>市職員1人当たり市民数 (消防・病院を除く)</p> <p>155人 (H31.4.1)</p> <p>参照ページ P 294</p>	<p>消防職員1人当たり市民数</p> <p>943人 (H31.4.1)</p> <p>参照ページ P 294</p>	<p>教員1人当たり児童・生徒数 (小・中・高)</p> <p>12.9人 (R元.5.1)</p> <p>参照ページ P280・281</p>
<p>医師1人当たり市民数</p> <p>575人 (H30.12.31)</p> <p>参照ページ P 268</p>	<p>1病(医)院当たり市民数 (精神病院を除き一般診療所を含む)</p> <p>1,229人 (H31.4.1)</p> <p>参照ページ P268・269</p>	<p>1病床当たり市民数 (結核・精神・伝染病を除く)</p> <p>92人 (H31.4.1)</p> <p>参照ページ P268・269</p>	<p>市民1人当たり当初予算額 (一般会計歳出)</p> <p>400千円 (R元年度)</p> <p>参照ページ P 304</p>
<p>市民1人当たり市税額</p> <p>147千円 (H30年度)</p> <p>参照ページ P 302</p>	<p>1人当たり市町村民所得</p> <p>2,948千円 (H28年度)</p> <p>参照ページ P 231</p>	<p>1人当たりし尿収集量</p> <p>1,898.7ℓ (H30年度)</p> <p>参照ページ P276・277</p>	<p>1人当たりゴミ収集量</p> <p>365.4kg (H30年度)</p> <p>参照ページ P276・277</p>

※ このデータは、集約した各種情報に対し、面積や世帯等を母数として除算した参考値です。



いわき市の1日（平成30年）

<p>出生</p> <p> 5.6人 (H30.10.1-R1.9.30)</p> <p>参照ページ P70</p>	<p>死亡</p> <p> 11.8人 (H30.10.1-R1.9.30)</p> <p>参照ページ P71</p>	<p>転入</p> <p> 22.4人 (H30.10.1-R1.9.30)</p> <p>参照ページ P70</p>	<p>転出</p> <p> 23.5人 (H30.10.1-R1.9.30)</p> <p>参照ページ P70</p>
<p>鉄道乗車人員</p> <p> 15,233人 (H30年度)</p> <p>参照ページ P204</p>	<p>路線バス乗車人員</p> <p> 10,066人 (H29年度)</p> <p>参照ページ P210</p>	<p>小名浜港入港船舶数</p> <p> 16.0隻 (H30年度)</p> <p>参照ページ P210</p>	<p>漁獲高</p> <p> 18.1t (H30年度)</p> <p>参照ページ P122</p>
<p>大口使用電力量</p> <p> 3,112.1千KWH (H25年度)</p> <p>参照ページ P220.221</p>	<p>都市ガス消費量 (福島県)</p> <p> 18,287.5千m³ (H29年度)</p> <p>参照ページ P222</p>	<p>上水道・簡易水道給水量</p> <p> 118,338.8m³ (H31.4.1)</p> <p>参照ページ P222.223</p>	<p>酒類消費量</p> <p> 62.3kl (R元.5.1)</p> <p>参照ページ P239</p>
<p>救急隊出動件数</p> <p> 38.7件 (H30年)</p> <p>参照ページ P252</p>	<p>火災発生件数</p> <p> 0.19件 (H30年)</p> <p>参照ページ P250</p>	<p>交通事故発生件数</p> <p> 3.2件 (H30年)</p> <p>参照ページ P254</p>	<p>刑法犯罪認知件数</p> <p> 5.2件 (H30年度)</p> <p>参照ページ P260</p>
<p>し尿・ごみ収集量</p> <p> し尿60.4kl ごみ343.6t (H30年度)</p> <p>参照ページ P276.277</p>	<p>市立病院外来患者数</p> <p> 619.3人 (H30年)</p> <p>参照ページ P272</p>	<p>市立図書館貸出冊数 (1日平均)</p> <p> 3,838.8冊 (H30年度)</p> <p>参照ページ P290</p>	<p>競輪売上高 (開催日1日)</p> <p> 431,451千円 (H30年度)</p> <p>参照ページ P312</p>

※ このデータは、集約した各種情報に対し、日数（365日）を母数として除算した参考値です。

總目次

1	土地・氣象	1	土地・氣象
2	人口・世帯	12	人口・世帯
3	労働・賃金	86	労働・賃金
4	農林	104	農林
5	水産	118	水産
6	建設・土木	126	建設・土木
7	事業所	144	事業所
8	工業	170	工業
9	商業	184	商業
10	金融	200	金融
11	運輸・通信	204	運輸・通信
12	電気・ガス・水道	220	電気・ガス・水道
13	所得・物価・消費生活	230	所得・物価・消費生活
14	福祉厚生	240	福祉厚生
15	災害・治安	248	災害・治安
16	環境・医療	268	環境・医療
17	教育・文化	280	教育・文化
18	公務員・選挙	294	公務員・選挙
19	財政	302	財政
20	国際交流・観光	316	国際交流・観光
	参考資料	322	参考資料

統計表目次

1 土地・気象

1	位置及び広ぼう	1
2	市域の変遷	1
3	地域の変遷	3
4	いわき市誕生までの経緯	3
5	面積	4
6	標高	4
7	主要山岳	4
8	主要河川	5
9	土地に関する調べ	6
10	宅地に関する調べ	6
11	行政区域及び都市計画区域の面積と人口	7
12	県内各市の面積と人口	7
13	市の面積順位	7
14	地価の推移	8
15	気象の概況	10

2 人口・世帯

16	世帯数と人口	12
17	地区別世帯数と人口	12
18	地区別・町名別世帯数と男女別人口	16
19	字別世帯数と男女別人口	19
20	年齢別人口	64
21	配偶関係別 15 歳以上人口	68
22	婚姻・離婚件数	69
23	人口集中地区の概況	68
24	年別・月別人口動態	70
25	地区別人口動態	72
26	都道府県・県内市町村別転入者数	74
27	都道府県・県内市町村別転出者数	76
28	いわき市内地区間転居者数	78
29	同一地区内転居者数	79
30	国籍別外国人数と世帯数	82
31	世帯の種類別世帯数及び世帯人員	82
32	施設等の世帯の種類別世帯数及び世帯人員	82
33	世帯と住宅の関係	82
	(1) 住居の所有関係別世帯数及び世帯人員	82
	(2) 住宅の建て方・住宅の所有の関係別世帯数及び世帯人員	82
34	各都市の人口と面積	84

3 労働・賃金

35	労働力状態別・年齢（5歳階級）別・男女別15歳以上人口	86
36	労働力状態別・地区別15歳以上人口	88
37	産業別・年齢別就業者数	90
38	地区別・産業別就業者数	92
39	職業大分類別就業者数	94
40	削除	
41	産業別・従業上の地位別就業者数	96
42	職業紹介	98
	(1) 一般紹介	98
	(2) 削除	
43	雇用保険給付状況	98
44	いわき市労働福祉会館の利用状況	99
45	削除	
46	勤労青少年ホームの利用状況	99
47	職業訓練施設の状況	99
48	労働組合数と組合員数	100
	(1)適用法規別	100
	(2)産業別	100
	(3)産業別・加盟系統別	101
49	賃金	100
	(1)産業別・男女別所定内平均賃金	100
	(2)男女別・企業規模別所定内平均賃金	102
50	労働時間	102
	(1)産業別平均労働時間	102
	(2)削除	
51	春季賃上げ要求妥結状況	102
	(1)年別要求・妥結状況	102
	(2)産業別要求・妥結状況	103
52	夏季一時金要求妥結状況	103
53	年末一時金要求妥結状況	103
54	労働争議発生件数	103
55	企業倒産件数	103

4 農 林

56	農家数の推移	104
57	農家人口	104
58	年齢階級別農家人口	105
59	就業状態別世帯員数	106
60	年齢階級別就業人口	106
61	経営耕地面積	108
62	農用機械	108
63	農作物	110

(1)農作物の類別収穫面積	110
(2)農作物の作付面積と作付農家数	110
(3)施設園芸に利用したハウス・ガラス室の面積規模別経営体数と面積	112
(4)果樹栽培農家数と面積	112
(5)削除	
64 家畜	112
65 農産物販売金額別農家数	114
66 農産物販売収入1位の部門農家数	115
67 農業産出額と生産農業所得	114
68 農地転用状況	114
69 林業	116
(1)林野面積	116
(2)保有山林面積規模別経営体数	117
(3)主要林産物生産量及び生産額	116

5 水産

70 漁船数	118
71 漁業経営体数	118
(1)経営組織別漁業経営体数	118
(2)削除	
72 漁業就業者状況	120
(1)自営・雇われ別漁業就業者数及び沿岸、沖合・遠洋別漁業就業者数	120
(2)性別・年齢別15歳以上の漁業就業者数	120
73 漁業地区別漁業経営体数	120
74 漁協別許可漁業等の隻数	121
(1)漁種別・漁協別許可漁業等（福島県知事許可）	121
(2)漁種別・漁協別指定漁業許可等（農林水産大臣許可）	122
75 漁獲高	122
(1)魚種別	122
(2)漁港別	123
(3)漁業種類別	124
76 小名浜魚市場の状況	125
77 削除	

6 建設・土木

78 家屋に関する調べ	126
79 地区別・用途別建築確認申請受付件数	128
80 構造別建築確認申請受付件数	128
81 公営住宅の概況	130
(1)市営住宅管理戸数	130
(2)市営住宅建設戸数	131
(3)県営住宅管理戸数	131
(4)削除	

82	道路の状況	130
(1)	総括表	130
(2)	国道	132
(3)	県道	132
(4)	市道	134
83	下水道	136
(1)	下水道普及状況	136
(2)	下水道施設	136
(3)	水洗化状況	136
84	河川	136
(1)	地区別河川数	136
(2)	水系別河川数	137
(3)	河川改修現況	137
85	土地区画整理事業の状況	138
86	公園	138
(1)	県立自然公園	138
(2)	都市公園	138
(3)	都市公園の内訳	139
(4)	その他の公園	143

7 事業所

87	産業大分類別事業所及び従業者数	144
88	産業大分類別・規模別事業所数と経営組織別事業所数	146
89	産業大・中分類別事業所数及び従業者数	148
90	産業大分類別・地区別事業所数及び従業者数	156

8 工業

91	製造業総括表	170
92	製造業事業所数・従業者数・製造品出荷額等の推移	170
93	地区別製造業事業所数の推移	171
94	地区別従業者数と製造品出荷額等の推移	172
95	産業中分類別・地区別製造業統計表	172
96	県内の地区別製造業事業所数・従業者数・製造品出荷額等の推移	182

9 商業

97	商業の推移	184
98	産業中・小分類別の事業所数・従業者数・年間商品販売額	184
99	産業中分類別・地区別の事業所数・従業者数・年間商品販売額	188
100	県内の地区別事業所数・従業者数・年間商品販売額の推移	196
101	地区別飲食店数・従業者数・年間販売額	198

10 金 融

102	県内主要金融機関の預金残高と貸出残高	200
103	県内郵便貯金	200
104, 105	削除	
106	手形交換高	200
107	労働金庫の預金残高と貸出残高	202
108	農業協同組合主要勘定	202

11 運輸・通信

109	旅客鉄道各駅の1日平均乗車人員	204
110	福島臨海鉄道各駅の貨物発着数量	204
111	路線バスの輸送状況	206
112	自動車保有台数	206
(1)	いわき市	206
(2)	福島県	208
113	常磐・磐越自動車いわき市内インターチェンジ(I.C)出入交通量	208
114	旅券(パスポート)交付状況	209
115	運転免許保有者数	208
116	小名浜港の船種別入港船舶隻数	210
117	小名浜港のトン数別入港船舶隻数	210
118	小名浜港の主要国籍別入港外航船舶隻数	212
119	小名浜港の海上出入貨物取扱量	214
(1)	品類別	214
(2)	月別	215
120	小名浜港の海上出入貨物の国別・都道府県別内訳	216
(1)	国別	216
(2)	都道府県別	217
121	電話施設等	218
122	郵便物引受数(福島県)	218
123	郵便局数(福島県・いわき市)	219

12 電気・ガス・水道

124	使用電力量	220
125	都市ガス販売量(福島県)	222
126	水道事業の推移	222
(1)	総括表	222
(2)	上水道	222
(3)	簡易水道	223
127	地区別給水普及状況	224
128	取水量	224
(1)	上水道	224
(2)	簡易水道	225

129	配水量	226
130	配水量分析	226
	(1) 上水道	226
	(2) 簡易水道	227
131	口径別給水件数・有収水量	226
132	削除	
133	メーターの状況	228
	(1) メーター設置及び取替個数	228
	(2) メーター貸付個数	228
134	漏水防止の状況	228
	(1) 総括表	228
	(2) 漏水修理件数	229
135	断水の状況	229

13 所得・物価・消費生活

136	市民所得関係総括表	230
137	産業別市内総生産	230
138	市町村民所得	232
139	市町村民家計所得	233
140	1人当たり市町村民所得	233
141	1人当たり市町村民家計所得	234
142～149	削除	
150	消費生活センターの利用者数	234
151	商品役務別相談受付件数	235
152	生活関連物資の年度平均価格の推移	235
153～155	削除	
156	卸売市場の概況（青果）	236
	(1) 総括表	236
	(2) 県内県外別取扱高表	236
157	卸売市場の概況（水産）	237
	(1) 総括表	237
	(2) 県内県外別取扱高表	237
158	公設地方卸売市場の概況（花き）	238
	(1) 総括表	238
	(2) 県内県外別取扱高表	238
159	削除	
160	酒類消費量	239
161	たばこ売渡状況	239

14 福祉厚生

162	国民健康保険の状況	240
	(1) 加入状況	240
	(2) 療養給付状況	240

(3) その他の給付状況	241
(4) 保険税	241
(5) 保険税収納状況	241
(6) 削除	
(7) 被保険者資格取得状況	242
(8) 被保険者資格喪失状況	243
163 年金の状況	242
(1) 拠出制年金適用状況	242
(2) 拠出制年金給付状況	242
(3) 老齢福祉年金給付状況	244
164 扶助別生活保護人員と生活保護費	244
165 身体障害者手帳所持者数	244
166 母子父子寡婦福祉資金貸付状況	244
167 健康増進法に伴う健康診査実施状況	246
168 介護保険の状況	246
(1) 要介護（要支援）認定者数	246
(2) 介護サービス受給者数	246
169 共同募金実績状況	246
170 歳末たすけあい募金実績状況	246
171 保育の状況	
(1) 保育所の状況	247
(2) 私立認定こども園の状況	247
(3) 地域型保育事業の状況	247

15 災害・治安

172 消防本部・消防署	248
173 消防団	248
174 火災	250
(1) 地区別火災の状況	250
(2) 時間・曜日・覚知方法別出火件数	250
(3) 原因別火災発生件数	252
(4) 署別火災発生件数	252
175 救急隊出動件数	252
176 交通事故の状況	254
(1) 交通事故発生件数	254
(2) 月別・地区別交通事故発生件数	255
(3) 時間別発生件数	254
(4) 類型別発生件数	256
(5) 法令違反別発生件数	256
177 市民交通災害共済加入・給付状況	258
(1) 加入状況	258
(2) 給付状況	258
178 刑法犯認知・検挙件数	260

(1) 認知件数	260
(2) 検挙件数	260
179 少年犯罪検挙人員	260
180 検察事件	260
181 福島地方裁判所いわき支部処理状況	261
(1) 刑事事件	261
(2) 民事事件	261
(3) 民事調停事件	262
182 いわき簡易裁判所処理状況	262
(1) 刑事事件	262
(2) 民事事件	263
(3) 民事調停事件	263
183 家庭裁判所処理状況	264
(1) 家事審判事件	264
(2) 家事調停事件	265
(3) 少年保護事件	266
(4) 家事手続案内	266
(5) 人事訴訟事件	266

16 環境・医療

184 医療施設	268
185 医療関係従事者数	268
186 主要死因別死亡者数	270
187 感染症発生状況	270
188 削除	
189 市立病院の概況	270
(1) 病院数及び医療従事者数	270
(2) 入院患者数	272
(3) 外来患者数	272
190 市立診療所の概況	274
(1) 診療所数及び医療従事者数	274
(2) 外来患者数	274
191 結核健康診断実施状況	275
192 予防接種実施状況	275
193 し尿処理状況	276
(1) し尿処理施設の状況	276
(2) 地区別し尿くみ取り対象人口及びし尿収集量	276
194 ごみ処理状況	276
195 削除	
196 火葬場使用状況	278
197 削除	
198 公害苦情件数	278
(1) 種類別公害苦情件数	278

(2) 地区別公害苦情件数	279
(3) 業種別公害苦情件数	279

17 教育・文化

199 学校関係統括表	280
200 幼稚園の概況	280
(1) 市立幼稚園	280
(2) 私立幼稚園	280
201 小・中学校の概況	282
(1) 小学校	282
(2) 中学校	282
202 高等学校の概況	282
203 高等専門学校 of 学生数	284
204 大学（院）・短期大学の学生数	284
(1) 短期大学	284
(2) 大学ア	284
(2) 大学イ	285
(3) 大学院	285
205 中学校卒業者の進路状況	286
206 高等学校卒業者の進路状況	286
(1) 年度別推移	286
(2) 進学者の内訳	286
(3) 教育訓練機関等入学者の内訳	286
207 市立学校教育施設の建物構造別保有状況	287
208 学校給食の状況	287
209 少年補導の状況	286
(1) 少年補導の実施回数	286
(2) 月別補導少年数	287
(3) 学職別補導少年数	288
(4) センター別補導少年数	289
(5) 行為別補導少年数	288
210 市立図書館	290
(1) 概況	290
(2) 個人貸出冊数	290
211 いわき市民文化祭行事实績	291
212 市立公民館の利用状況	292
213 市営体育施設の利用状況	292
214 市立文化センターの利用状況	292
215 市民会館・いわき芸術文化交流館の利用状況	293
(1) 市民会館の利用状況	293
(2) いわき芸術文化交流館アリオスの利用状況	293
216 美術館・音楽館・教育文化施設の利用状況	293
(1) 美術館及び音楽館の利用状況	293

(2) 教育文化施設の利用状況	293
217 指定文化財	293
218 テレビ受信契約数	293

18 公務員・選挙

219 市職員数	294
220 市議会の状況	295
(1) 会派別議員の構成	295
(2) 削除	
(3) 議案等の審議状況	295
221 選挙投票状況	295
(1) 総括表	295
(2) 市長選挙	296
(3) 市議会議員選挙	296
(4) 県知事選挙	296
(5) 県議会議員選挙	296
(6) 衆議院議員選挙	296
(7) 参議院議員選挙	298
(8) 削除	
222 選挙人名簿登録者数	298

19 財 政

223 歳入歳出決算の推移	302
(1) 歳 入	302
(2) 歳 出	303
224 一般会計歳入予算及び決算	302
225 一般会計歳出予算及び決算	304
226 特別会計歳入歳出予算及び決算	304
(1) 特別会計歳入歳出予算及び決算	304
(2) 特別会計歳入歳出予算及び決算（常磐湯本財産区）	310
227 企業会計歳入歳出予算及び決算	311
228 競 輪	312
(1) 入場人員及び売上金	312
(2) 収益金の使途状況	313
229 市有財産の状況	312
230 財産区の状況	314
(1) 財産区所有財産	314
(2) 財産区事業	314

20 国際交流・観光

231 都市交流	316
(1) 友好都市	316
(2) 姉妹都市	316

(3) 親子都市	316
(4) 兄弟都市	316
(5) 姉妹都市	316
232 外国人留学生の状況	316
233 いわき市民の翼訪中団参加者数	317
234 削除	
235 宿泊施設の状況	317
236 観光客入込状況	318
237 海水浴客入込状況	320
238 いわきまつり入込状況	320
参考 いわきの観光ごよみ	321

参考資料

参考資料	322
(1) いわき市市民憲章	322
(2) いわき市の市章・シンボルマーク・ブランドメッセージ・ロゴ	323
(3) いわき市の木・花・鳥・魚	324

統計表



1 土地・気象

1 位置及び広ぼう

方位	東 経	北 緯	地 点	距 離
極 東	141° 00'	37° 08'	久之浜町久之浜字館の山地先	東西39.01km
極 西	140° 33'	36° 59'	田人町貝泊字井出地先	
極 南	140° 47'	36° 51'	勿来町九面馬の道地先	南北51.49km
極 北	140° 43'	37° 19'	川前町小白井字芋島地先	

資料 政策企画課

2 市域の変遷

年 月 日	場 所	編入面積 (㎡)	総面積 (km ²)
昭和40年10月1日	国勢調査		1,227.92
40. 11. 26	小名浜字高山	56,863.92	1,227.98
41. 5. 27	小名浜字辰巳町	14,006.30	1,227.99
41. 6. 27	小名浜字高山	12,047.47	1,228.00
41. 10. 1	市制施行14市町村（平市、磐城市、勿来市、常磐市、内郷市、四倉町、遠野町、小川町、久之浜町、好間村、三和村、田人村、川前村、大久村）が合併していわき市となる。		1,228.00
41. 12. 20	小名浜字高山	84,434.00	1,228.08
42. 12. 22	小名浜字栄町81番地先	488.97	1,228.08
42. 12. 22	小名浜字高山325番地の1地先	7,177.72	1,228.09
43. 12. 18	〃	31,699.58	1,228.12
43. 12. 18	小名浜下神白字綱取177番地先	990.00	1,228.12
43. 12. 18	江名字風越132番地先	2,474.46	1,228.12
43. 12. 18	小名浜字渚1番の88地先	85,636.24	1,228.21
43. 12. 18	江名字東町1番の1地先	7,039.80	1,228.22
43. 12. 18	勿来町九面鶴子先9番の1	3,429.09	1,228.22
44. 10. 7	小名浜字渚9番地先	90,230.13	1,228.31
45. 3. 20	小名浜字渚1番の88地先	34,650.16	1,228.34
45. 6. 18	小名浜字高山320番の1地先	7,432.64	1,228.35
45. 6. 18	〃 318番、320番の1、324番	221,554.25	1,228.57
45. 6. 18	小名浜字栄町2番地先	1,857.38	1,228.57
45. 6. 18	久之浜町久之浜字立123番の1		
	〃 130番地先、126番、127番の1、2、3	1,746.59	1,228.58
45. 10. 1	国勢調査		1,228.58
45. 10. 14	勿来町九面二後浦28番地先	47.30	1,228.58
46. 12. 11	江名字風越123番地先	1,973.33	1,228.58
47. 8. 31	小名浜字渚244番地先	14,424.04	1,228.59
47. 8. 31	泉町下川字大畑162番の1地先	4,981.25	1,228.60
48. 6. 18	泉町下川字大剣661番地先	207,547.95	1,228.80
48. 8. 30	勿来町九面二後浦28番地先	2,151.44	1,228.81
48. 8. 30	永崎字船付16番地先	1,667.05	1,228.81
48. 8. 30	小名浜字渚251番地先	78,123.76	1,228.89
48. 12. 15	四倉町字五丁目173番地の2	57,584.78	1,228.94

2 市域の変遷 … つづき

年 月 日	場 所	編入面積 (㎡)	総面積 (km ²)
49. 12. 13	小浜町渚322番の1地先	904.87	1,228.95
49. 12. 17	泉町下川字大剣661番地先	390,566.65	1,229.34
50. 6. 19	泉町下川字大剣2番の16	5,615.11	1,229.34
50. 10. 1	国勢調査		1,229.34
51. 10. 1	国土地理院公表		1,229.45
51. 12. 26	小名浜字辰巳町43番の1地先	1,822.66	1,229.45
51. 12. 26	泉町下川字大剣1番の30地先	95,324.62	1,229.54
51. 12. 26	中之作字勝見ヶ浦38番地先	36,877.56	1,229.58
52. 6. 13	泉町下川字大剣1番の31地先	9,387.15	1,229.59
52. 11. 11	泉町下川字大剣1番の31地先	10,271.09	1,229.60
54. 4. 20	永崎字船付13番地	4,137.68	1,229.60
56. 2. 3	小名浜字渚251番地先	267,603.40	1,229.87
56. 2. 3	江名字東町2番地先	300.00	1,229.87
56. 2. 3	折戸字岸浦68番の2地先	1,629.14	1,229.89
56. 2. 3	久之浜町久之浜字館ノ山7番地先	19,697.64	1,229.89
56. 7. 21	小名浜字渚254番地先	117,691.43	1,230.01
56. 10. 1	国土地理院公表		1,229.92
56. 10. 13	勿来町九面二後浦23番地先	2,921.72	1,229.92
58. 7. 26	中之作字勝見ヶ浦19番地先	12,062.48	1,229.93
58. 9. 30	泉町下川字大剣1番の8、1番の42、1番の108及び字 大畑159番の3、163番の1に隣接する公有水面埋立地	35,703.93	1,229.97
59. 7. 17	小名浜字渚251番に隣接する公有水面埋立地	6,319.03	1,229.98
59. 7. 17	小名浜字渚244番地の1、251番に隣接する公有水面埋立地	56,435.37	1,230.03
60. 4. 19	小名浜下神白字綱取177番地の1、178番に隣接する公有水 面埋立地	324.56	1,230.03
60. 10. 11	小浜町渚315番、318番地の2及び322番の1に隣接する公 有水面埋立地	1,778.41	1,230.03
60. 10. 11	小浜町渚322番の2及び322番の3に隣接する公有水面埋立地	58.47	1,230.03
61. 2. 18	小名浜下神白字松下117番の1に隣接する公有水面埋立地	22,580.49	1,230.05
61. 7. 8	平豊間字船附1番、1番の2、1番の3及び1番の4に隣接する 公有水面埋立地	273.55	1,230.05
61. 12. 9	久之浜町金ヶ沢字北磯脇30番、久之浜町金ヶ沢字南磯脇 14番の1、14番の2及び久之浜町久之浜字館ノ山5番の1に隣 接する国有海浜地	13,739.18	1,230.07
61. 12. 9	久之浜町久之浜字館ノ山5番の1及び9番に隣接する国有海浜地	1,314.68	1,230.07
62. 5. 20	中之作字須賀1番の25及び中之作字勝見ヶ浦17番の1に隣接 する公有水面埋立地	10,984.68	1,230.08
62. 12. 15	江名字東町1番の1及び4番に隣接する公有水面埋立地	316.89	1,230.08
63. 10. 1	国土地理院公表		1,230.87
平成元. 1. 24	勿来町九面鶴子9番の1、14番及び勿来町九面鶴子先115番 に隣接する公有水面埋立地	11,050.74	1,230.88
元. 4. 7	泉町下川字大剣1番の37及び1番の38の地先の公有水面埋立地	36,271.33	1,230.91
元. 9. 5	小名浜字辰巳町47番地の1、48番及び小名浜字高山325番の 1地先の公有水面埋立地	26,321.57	1,230.94

資料 政策企画課

2 市域の変遷 … つづき

年 月 日	場 所	編 入 面 積 (㎡)	総 面 積 (km ²)
元. 12. 25	江名字南町112番地の1, 114番及び江名字東町2番の地先の 公有水面埋立地	1, 271. 23	1, 230. 94
2. 5. 25	平沼ノ内字浜街152番の3, 155番の2, 155番の3及び184番に 隣接する公有水面埋立地	9, 423. 88	1, 230. 95
2. 5. 25	平沼ノ内字浜街155番の2及び155番の3地先の公有水面埋立地	5, 968. 65	1, 230. 96
2. 7. 20	中之作字川岸59番の1及び61番に隣接する公有水面埋立地	343. 73	1, 230. 96
3. 7. 16	泉町下川字大畑167番の1, 167番の4及び167番の5に隣接し、 並びに泉町下川字大畑167番の1、169番、170番の2、170番 の3、178番の1及び252番の地先の公有水面埋立地	83, 266. 05	1, 231. 04
6. 10. 25	泉町下川字大剣1番の37、1番の140に隣接する公有水面埋立 地並びに泉町下川字大剣1番の37の地先の公有水面埋立地	90, 373. 56	1, 231. 13
15. 1. 10	小名浜字渚254番、257番の1、258番に隣接する公有水面埋立地	201, 789. 71	1, 231. 34
21. 10. 2	小名浜字辰巳町43番の1並びに43番の1及び45番に接する既設工 作物の地先の公有水面埋立地	8, 938. 33	1, 231. 35
26. 10. 1	国土地理院公表		1, 232. 02

資料 政策企画課

3 地域の変遷

地 域	年 月 日	変 更 理 由
平 地 区	昭和12. 6. 1	市制施行：平町と平窪村が合併、平市となる。
	25. 4. 1	飯野村が編入合併
	25. 5. 15	神谷村が編入合併
	29. 10. 1	夏井村、高久村、草野村、豊間町が編入合併
	30. 2. 11	赤井村の一部(大字赤井)が編入合併、※赤井村の一部(大字西小川 ・三島・高萩・塩田)が小川地区へ
小名浜地区	29. 3. 31	市制施行：小名浜町、江名町、泉町、渡辺村が合併、磐城市となる。
勿来地区	30. 4. 29	市制施行：植田町、錦町、勿来町、川部村、山田村が合併、勿来市 となる。
常磐地区	29. 3. 31	市制施行：湯本町に磐崎村が編入合併、常磐市となる。
内郷地区	29. 7. 10	市制施行：内郷町が内郷市となる。
	30. 2. 11	箕輪村の一部(大字高野)が編入合併、※箕輪村の一部(大字大利・ 榊小屋)が好間村へ
四倉地区	30. 3. 10	四ッ倉町、大浦村、大野村が合併、四倉町となる。
遠野地区	30. 3. 31	町制施行：上遠野村、入遠野村が合併、遠野町となる。
小川地区	30. 2. 11	町制施行：上小川村、下小川村、赤井村の一部(大字西小川・三島 ・高萩・塩田)が合併、小川町となる。
好間地区	明治22. 4. 1	北好間村、下好間村、上好間村、中好間村、今新田村、川中子村、 愛谷村、小谷作村が合併、好間村となる。
	昭和30. 2. 11	箕輪村の一部(大字大利・榊小屋)が編入合併
三和地区	30. 2. 11	永戸村、沢渡村、三阪村が合併、三和村となる。
田人地区	明治22. 4. 1	旅人村、黒田村、南大平村が合併、田人村となる。
	昭和16. 4. 1	石住村、貝泊村、荷路夫村が編入合併
川前地区	明治22. 4. 1	小白井村、上桶売村、下桶売村、川前村が合併、川前村となる。
久之浜地区	35. 6. 1	町制施行：久之浜村が久之浜町となる。
大久地区	22. 4. 1	大久村、小山田村、小久村が合併、大久村となる。

資料 政策企画課

4 いわき市誕生までの経緯

年 月	事 項
昭和38年10月	常磐地方市町村合併促進協議会発足 (参加市町村：平市、磐城市、勿来市、常磐市、内郷市、四倉町、遠野町、小川町、久之浜町、好間村、三和村、田人村、川前村、大久村)
39年 3月	新産業都市指定
41年 4月	市町村議会合併議決
41年 5月	県知事に合併申請書提出
41年 5月	県議会で合併議決
41年 5月	県知事告示
41年 5月	自治大臣告示
41年10月	いわき市誕生

資料 政策企画課

5 面積（各年10月1日現在）

(単位 km²)

年	昭和 45 年	50 年	55 年	60 年	平成 2 年	7 年	17 年	21 年
面 積	1,228.68	1,229.34	1,229.60	1,230.03	1,230.96	1,231.13	1,231.34	1,231.35

(注) 平成21年については10月2日現在

年	平成 26 年	令和元年
面 積	1,232.02	1,232.02

資料 政策企画課

6 標 高

地 区	海 抜 (m)	地 点
平	7.8	平字梅本21
〔市役所〕 〔本庁舎〕		〔北緯 37° 03′ 02″〕 〔東経140° 53′ 16″〕
小 名 浜	2.8	小名浜花畑町15の1
勿 来	4.0	錦町大島1
常 磐	13.7	常磐湯本町吹谷76
内 郷	12.5	内郷綴町榎下46の2
四 倉	5.0	四倉町字西四丁目11の3
遠 野	80.0	遠野町根岸字白幡40の1
小 川	30.6	小川町高萩字下川原15
好 間	14.9	好間町中好間字中川原29の1
三 和	398.0	三和町下市萱字竹ノ内114の1
田 人	150.0	田人町旅人字下平石191
川 前	280.0	川前町川前字五林6
久 之 浜	4.0	久之浜町久之浜字中町32
大 久	18.0	大久町大久字日渡40

(注) 地点は、市役所本庁舎、支所、旧役場(大久)の所在地

資料 政策企画課

7 主要山岳

山岳名	海 抜 (m)	所 在 地
矢大臣山	965	田村市滝根町、同小野町といわき市川前町境
鬼ヶ城山	887	いわき市川前町
屹兎屋山	876	いわき市小川町
猫 鳴 山	827	いわき市小川町、四倉町境
芝 山	819	石川郡平田村、古殿町といわき市三和町境
神 楽 山	808	いわき市川前町
朝 日 山	797	東白川郡鮫川村といわき市田人町境
雨降山	771	いわき市三和町
鶴 石 山	768	いわき市遠野町、三和町境
明神山	752	いわき市田人町
二ッ石山	751	いわき市遠野町、三和町境
水 石 山	735	いわき市三和町
馬揚山	724	いわき市三和町
塩 見 山	721	いわき市三和町
二ッ箭山	713	いわき市小川町
三大明神山	706	いわき市常磐湯本町

資料 政策企画課

8 主要河川

河 川 名	上 流 端	下流端	延長 (km)
夏 井 川 (二級河川)	左岸 福島県田村市滝根町神保字大平 右岸 〃 字新田	海 岸	67
鮫 川 (二級河川)	左岸 福島県東白川郡鮫川村大字赤坂東野字大竹42番の1地先 右岸 〃 字大竹41番の2地先	海 岸	65
好 間 川 (二級河川)	福島県いわき市三和町上市萱字榎下諏訪橋以下	夏井川へ の合流点	33

(注) 河川の本数等については、第84表を参照

資料 政策企画課

9 土地に関する調べ

年度・地目		地 積 (k m ²)			評価総地積の 評価額(千円)	評価地積の1㎡当たりの価格		
		合 計	非課税地積	評価総地積		平均(円)	最高(円)	
平成27年度		1,232.020	585.246	646.774	1,182,537,074	1,828	114,446	
28		1,232.020	585.663	646.357	1,184,432,928	1,832	114,446	
29		1,232.020	585.961	646.059	1,186,633,461	1,837	114,446	
30		1,232.020	586.320	645.700	1,393,125,014	2,158	123,500	
31		1,232.020	586.327	645.693	1,394,767,621	2,160	123,500	
平成31年度 内訳	田	一般田	70.051	4.878	65.173	6,267,186	96	156
		宅地介在田等	2.562	-	2.562	25,713,887	10,036	41,102
	畑	一般畑	38.417	4.559	33.858	1,195,027	35	77
		宅地介在畑等	3.287	-	3.287	43,310,827	13,176	46,603
	宅地	住宅用地	25.854	-	25.854	559,554,977	21,643	100,839
		小規模住宅用地 上記以外のもの	17.409	-	17.409	272,843,159	15,673	87,203
		非住宅用地商業地等	26.454	-	26.454	377,612,342	14,275	123,500
	計		78.667	8.950	69.717	1,210,010,478	17,356	123,500
	鉱泉地		0.001	-	0.001	1,706	2,227	25,121
	池沼		0.706	0.356	0.350	10,554	30	11,276
	山林	一般山林	862.055	461.242	400.813	5,964,228	15	30
		介在山林	0.096	-	0.096	173,175	1,799	29,498
	牧場		4.566	0.608	3.958	52,718	13	82
	原野		40.694	4.225	36.469	488,468	13	27,936
	雑種地	ゴルフ場用地	7.563	-	7.563	5,642,404	746	905
		遊園地等用地	0.001	-	0.001	4,017	6,296	6,290
		鉄軌道用地	2.418	0.065	2.353	5,831,000	2,456	17,460
その他の雑種地		33.396	13.904	19.492	90,101,946	4,622	114,100	
計		43.378	13.969	29.409	101,579,367	3,454	114,100	
その他		87.540	87.540	-	-	-	-	

資料 資産税課

10 宅地に関する調べ (平成31年度)

区 分	地 積 (㎡)	評 価 額 (千円)	1㎡当たり価格(円)	
			平 均	最 高
合 計	69,236,699	1,206,372,032	17,424	123,500
商業地区	繁華街	2,467,747	40,108	95,384
	高度商業地区	1,270,514	108,120	123,500
	普通商業地区	62,732,687	33,472	96,611
	計	66,470,948	34,132	123,500
住宅地区	併用住宅地区	111,548,056	26,374	65,671
	高級住宅地区	-	-	-
	普通住宅地区	786,682,165	24,195	55,162
	計	898,230,221	24,445	65,671
工業地区	大工場地区	70,508,600	9,253	27,707
	中小工場地区	46,499,428	8,899	32,867
	家内工場地区	-	-	-
	計	117,008,028	9,109	32,867
村落地区	集団地区	124,025,381	7,097	29,466
	村落地区	-	-	-
	計	124,025,381	7,097	29,466
農業用施設の用に供する宅地	222,571	637,454	2,864	3,758

(注) 法定免税点以上のもの。

資料 資産税課

11 行政区域及び都市計画区域の面積と人口

地 区	行 政 区 域		都 市 計 画 区 域			
	面 積(km ²)	人 口(人)	面 積(ha)	面 積(ha)		人 口(人)
				市街化区域(ha)	調整区域(ha)	
合 計	1,232.02	340,561	37,617	10,064	27,553	318,861
平 名	…	99,193	10,989	2,231	8,758	99,193
小 浜	…	83,057	6,984	3,524	3,460	82,739
勿 来	…	48,669	6,059	1,617	4,442	45,295
常 磐	…	33,840	4,215	1,007	3,208	33,694
内 郷	…	26,598	2,020	574	1,446	24,884
四 倉	…	14,084	3,425	403	3,022	13,921
遠 野	…	5,191	-	-	-	-
小 川	…	6,620	954	50	904	3,388
好 間	…	13,302	1,587	558	1,029	12,600
三 和	…	2,778	123	-	123	-
田 人	…	1,431	-	-	-	-
川 前	…	972	-	-	-	-
久之浜・大久	…	4,826	1,261	100	1,161	3,147

(注)・行政区域面積は、令和元年10月1日現在。資料 都市計画課
 ・行政区域人口、都市計画区域面積は、平成31年4月1日現在。政策企画課
 ・都市計画区域人口は平成31年4月1日現在の推計値。

12 県内各市の面積と人口

市 名	面 積(Km ²)	人 口(人)
福 島	767.72	286,742
会 津 若 松	(382.97)	119,820
郡 山	757.20	331,838
い わ き	1,232.02	340,231
白 河	305.32	59,730
須 賀 川	279.43	75,822
喜 多 方	554.63	46,592
相 馬	197.79	37,425
二 本 松	344.42	55,332
田 村	458.33	35,955
南 相 馬	398.58	53,643
伊 達	265.12	59,441
本 宮	88.02	30,546
郡 部 計	(7,752.36)	311,056
福 島 県	13,783.90	1,844,173

資料 政策企画課
 (注)・面積は、国土地理院公表の令和元年7月1日現在の面積。
 ・()は、境界未定のため、概算数値。
 ・人口は、令和元10月1日現在の福島県公表の現住人口。

13 市の面積順位 (上位15市)

順 位	市 名	面 積(km ²)
1	高 山	2,177.61
2	浜 松	(1,558.06)
3	日 光	1,449.83
4	北 見	1,427.41
5	静 岡	(1,411.83)
6	釧 路	1,363.29
7	鶴 岡	(1,311.53)
8	宮 古	1,259.15
9	一 関	1,256.42
10	庄 原	1,246.49
11	富 山	(1,241.77)
12	い わ き	1,232.02
13	由 利 本 荘	1,209.59
14	村 上	(1,174.26)
15	北 秋 田	1,152.76

資料 政策企画課
 (注)・国土地理院公表の令和元年7月1日現在の面積。
 ・()は、境界未定のため、概算数値。

14 地価の推移（各年7月1日現在，1㎡当たり平均）

地 区	住 宅 地		宅地見込地		商 業 地		工 業 地		林
	30年	元年	30年	元年	30年	元年	30年	元年	30年
平	51,420	51,880	18,000	18,000	74,900	76,000	-	-	-
小名浜	41,706	42,287	8,700	8,700	50,025	50,300	16,200	16,300	-
勿来	33,240	33,200	-	-	36,200	36,300	12,400	11,200	-
常磐	44,780	45,060	-	-	-	-	-	-	-
内郷	40,800	41,183	-	-	-	-	-	-	-
四倉	33,166	33,267	-	-	-	-	-	-	-
遠野	13,100	13,100	-	-	-	-	-	-	-
小川	25,800	25,800	-	-	-	-	-	-	-
好間	37,550	37,775	-	-	-	-	-	-	-
三和	12,100	12,000	-	-	-	-	-	-	-
田人	7,250	7,200	-	-	-	-	-	-	68
川前	6,200	6,100	-	-	-	-	-	-	-
久之浜・ 大久	17,675	17,750	-	-	-	-	-	-	-
全 市	39,191	39,598	13,350	13,350	58,818	59,436	14,300	13,750	68

(注) 本表中の地価は、国土利用計画法施行令に基づく福島県地価調査による。

(注) 各用途の市内全ての基準値価格の平均であり、各地区ごとの平均地価格の合計を地区数で割った数字とは異なる。

(平均価格の単位 円)

地		備考 (令和元年度地価調査価格抜粋)			
元年	用途	地区		地点	地価
68	宅地	平	高	平字作町三丁目1-16	80,000
			低	平下神谷字馬場塚53-1外	14,500
		小名浜	高	泉町五丁目14-13	57,500
			低	永崎字大平21-3	23,400
		勿来	高	中岡町四丁目9-6	48,800
			低	勿来町関田障子川9-3	15,000
		常磐	高	草木台二丁目10-3	58,400
			低	常磐西郷町金山240-6	38,500
		内郷	高	内郷御厩町三丁目35-2外	61,600
			低	内郷白水町入山42-5	13,900
		四倉	高	四倉町上仁井田字松葉46-17	45,000
			低	四倉町中島字中島10-1	13,900
		遠野		遠野町上遠野字本町106	13,100
		小川		小川町上平字中島45-2	25,800
		好間	高	好間町下好間字手倉52-3	55,500
			低	好間町上好間字山ノ神16-2	11,200
		三和		三和町合戸字駅18	12,000
		田人		田人町旅人字下平石123-1外	7,200
	川前		川前町川前字中ノ萱86-1	6,100	
	久之浜・大久	高	久之浜町西二丁目4-3	28,000	
低		大久町大久字中ノ内91-1	7,500		
宅地見込地	平		平下荒川字砂田55外	18,000	
	小名浜		泉町本谷字堀ノ内27	8,700	
商業	平	高	平字小太郎町2-6	98,500	
		低	平塩字古川15-1外	41,000	
	小名浜	高	鹿島町久保一丁目5-19外	65,000	
		低	小名浜字隼人37-1	36,000	
	勿来	高	錦町中央三丁目3-23外	39,300	
		低	勿来町関田飯ノ辺前65-1	33,300	
工業	小名浜		小名浜字中原6-8	16,300	
	勿来		錦町落合69外	11,200	
林地	田人		田人町黒田字高柴72-1	68	

資料 都市計画課

15 気象の概況

年・月	気 温					風 速				最多風向
	平均 (°C)	最高 (°C)	起 日	最低 (°C)	起 日	平均 (m/s)	最大 (m/s)	風 向	起 日	
平 年 値 及び極値			年 日		年 日			風 向	年 日	
1 月	3.8	20.8	S44.27	-9.3	S15.11	3.1	18.5	南南西	S33.27	北北西
2	4.0	24.8	S37.11	-10.7	S27.5	3.2	20.6	南	S30.20	北北西
3	6.6	23.5	H25.19	-8.5	S9.6	3.2	22.6	北 西	S30.19	北北西
4	11.3	27.4	H17.29	-3.8	T5.7	3.0	20.3	南南東	S14.27	北
5	15.2	29.7	H27.31	-0.6	S28.3	2.7	17.7	北 西	S29.10	南
6	18.4	33.6	H3.27	4.8	T10.4	2.3	23.9	南	M44.19	南
7	22.0	34.9	S7.30	9.6	S51.2	2.2	24.7	南南東	S16.23	南
8	24.2	37.7	H6.3	11.6	M43.19	2.4	21.9	南	H28.22	北北東
9	21.5	34.4	H22.4	7.2	T2.24	2.6	24.4	南南東	S24.1	北
10	16.4	31.5	*H28.4	0.8	T7.26	2.6	28.8	南南東	H14.1	北
11	11.1	25.0	S21.1	-3.3	T10.27	2.7	21.2	南南東	S21.27	北北西
12	6.4	25.4	H16.5	-7.1	T10.26	2.9	21.8	北 西	T13.1	北北西
			月 日		月 日				月 日	
平成26年	13.7	33.5	7.11	-5.6	2.6	2.9	16.0	南南東	10.14	北北西
27	14.3	34.1	8.6	-3.5	2.10	2.9	15.5	南	12.11	北
28	14.5	35.5	8.9	-3.3	2.8	3.0	21.9	南	8.22	北
29	13.7	31.8	9.18	-4.1	1.25	3.0]	17.5]	西北西	4.19	北北西
30	14.7	34.3	8.2	-5.2	*1.31	3.2	21.6	南南東	10.1	北北西)
30年月別										
1 月	3.4	14.0	1.18	-5.2	*1.31	3.6	14.8	西北西	1.3	北北西
2	3.5	13.2	2.11	-4.1	2.13	3.6	15.3	北北西	2.25	北北西
3	9.0	19.0	3.29	-0.8	3.18	3.8	14.4	北北西	3.6	北北西)
4	14.0	23.3	4.26	3.5	4.8	3.6	12.7	北 西	4.13	北北西
5	17.2	27.2	5.24	8.1	5.5	3.2	12.4	北北西	5.19	北北西
6	20.0	32.3	6.25	12.5	6.17	2.9	9.5	南南西	*6.29	南
7	24.3	32.5	7.23	18.3	7.6	2.7	9.1	南南西	7.4	南
8	25.4	34.3	8.02	15.4	8.19	3.2	12.2	北	8.9	南
9	21.6	29.9	9.17	13.0	9.28	2.5	12.6	南	9.4	北北西
10	17.7	32.2	10.01	7.7	10.26	3.0	21.6	南南東	10.1	北北西
11	12.7	21.5	11.10	3.4	11.21	2.9	11.1	北北西	11.1	北北西
12	7.2	20.8	12.04	-2.9	12.16	3.6	14.6	北北西	12.24	北北西

(注) ・Mは明治、Tは大正、Sは昭和、Hは平成を示す。
 ・平年値は昭和56年から平成22年までの30年間の平均。
 ・極値は、いずれも明治43年5月からの記録である。
 ・小名浜測候所が平成20年10月に閉鎖されたため、平成20年10月より天気日報は未公表。
 ・有感地震回数は気象庁の震度データベース検索によるいわき市小名浜の震度1以上の地震回数。
 ・起日の*は同じ値が複数日あることを示す。
 ・風速及び最大風向の)は、統計を行う対象資料が許容範囲で欠けているが、上位の統計を用いる際は、一部の例外を除いて正常値(資料が欠けていない)と同等に扱う。(準正常値)。
 ・風速の]は、統計を行う対象資料が許容範囲を超えて欠けている(資料不足値)。値そのものを信用することはできず、通常は上位の統計に用いないが、極値、合計、度数等の統計では、その値以上(以下)であることが確実である、といった性質を利用して統計に利用できる場合がある。

降水量			平均 湿度 (%)	日照 時間 (h)	天気 日 報						有感 地震 回数
総量 (mm)	最大日量 (mm)	起日			快晴	曇天	降水	雪	雷	暴風	
年 日											
52.8	88.0	H14.21	58	189.8	…	…	…	…	…	…	…
58.0	107.1	S12.2	59	177.9	…	…	…	…	…	…	…
107.5	89.5	S44.30	63	185.5	…	…	…	…	…	…	…
125.3	178.5	H22.28	69	188.8	…	…	…	…	…	…	…
142.0	225.7	S 4.23	77	188.6	…	…	…	…	…	…	…
148.7	227.2	S41.28	83	142.1	…	…	…	…	…	…	…
150.4	158.0	H23.19	86	147.9	…	…	…	…	…	…	…
135.5	225.0	S46.31	84	185.7	…	…	…	…	…	…	…
188.2	209.5	S52.19	80	139.5	…	…	…	…	…	…	…
173.8	196.7	S 4.26	74	152.7	…	…	…	…	…	…	…
82.4	192.5	S45.20	68	160.5	…	…	…	…	…	…	…
44.4	95.0	S55.24	62	183.6	…	…	…	…	…	…	…
月 日											
1,733.5	146.5	10.6	72	2,244.9	…	…	…	…	…	…	83
1,329.5	87.5	9.17	74	2,114.2	…	…	…	…	…	…	62
1,337.5	116.5	8.17	73	2,180.1	…	…	…	…	…	…	120
1,265.5	92.0	10.22	72	2,122.2	…	…	…	…	…	…	65
1,393.0	76.0	4.25	74	2,235.4	…	…	…	…	…	…	63
34.0	12.0	1.22	61	220.0	…	…	…	…	…	…	7
9.5	5.5	2.11	59	191.6	…	…	…	…	…	…	9
239.0	64.5	3.9	68	221.1	…	…	…	…	…	…	4
140.0	76.0	4.25	73	200.4	…	…	…	…	…	…	1
202.0	37.5	5.9	78	203.2	…	…	…	…	…	…	4
112.0	42.0	6.11	84	206.3	…	…	…	…	…	…	2
76.5	60.0	7.6	88	203.1	…	…	…	…	…	…	6
232.0	71.5	8.27	84	195.8	…	…	…	…	…	…	4
194.0	32.0	9.21	85	79.7	…	…	…	…	…	…	8
71.0	27.5	10.27	75	168.3	…	…	…	…	…	…	10
57.5	18.0	*11.9	73	181.6	…	…	…	…	…	…	4
25.5	18.5	12.12	62	164.3	…	…	…	…	…	…	4

資料「気象統計情報」気象庁

2 人 口

16 世帯数と人口（各年10月1日現在）

年	世帯数	人 口			人口密度 (人/km ²)	1世帯当 たり人員
		計	男	女		
明治31年(1898)	15,616	112,381	58,090	54,291	92	7.20
大正元年(1912)	22,211	152,533	78,682	73,851	124	6.87
10 (1921)	33,552	199,148	102,523	96,625	162	5.94
昭和元年(1926)	38,619	206,062	104,302	101,760	168	5.34
10 (1935)	44,049	234,717	118,559	116,158	191	5.33
20 (1945)	…	284,983	134,318	150,665	232	…
30 (1955)	67,779	351,440	174,182	177,258	286	5.19
40 (1965)	77,137	333,881	163,674	170,207	272	4.33
41 (1966)	78,277	333,705	164,023	169,682	272	4.26
45 (1970)	83,600	327,164	157,979	169,185	266	3.91
50 (1975)	90,142	330,213	159,568	170,645	269	3.66
55 (1980)	97,391	342,074	165,622	176,452	278	3.51
60 (1985)	102,215	350,569	169,677	180,892	285	3.43
61 (1986)	103,213	351,508	170,115	181,393	286	3.41
62 (1987)	104,534	352,347	170,537	181,810	286	3.37
63 (1988)	105,888	353,246	171,100	182,146	287	3.34
平成元年(1989)	107,342	354,258	171,644	182,614	288	3.30
2 (1990)	109,291	355,812	172,796	183,016	289	3.26
3 (1991)	111,294	356,746	173,275	183,471	290	3.21
4 (1992)	113,487	357,932	173,768	184,164	291	3.15
5 (1993)	115,431	359,098	174,432	184,666	292	3.11
6 (1994)	117,069	360,111	175,102	185,009	293	3.08
7 (1995)	117,488	360,598	175,922	184,676	293	3.07

(注) 世帯数と人口は、特に断りがない限り、現住世帯数・人口を指す。また、準世帯数を含む。

17 地区別世帯数と人口（各年10月1日現在）

地 区	明 治 31 年				大 正 元 年			
	世帯数	人 口			世帯数	人 口		
		計	男	女		計	男	女
総 数	15,616	112,381	58,090	54,291	22,211	152,533	78,682	73,851
平	4,684	33,105	17,042	16,063	6,562	41,476	21,350	20,126
小 名 浜	2,102	16,036	8,195	7,841	3,167	19,560	9,912	9,648
勿 来	2,237	15,297	7,748	7,549	2,748	18,689	9,567	9,122
常 磐	1,059	7,718	3,923	3,795	1,439	11,598	6,013	5,585
内 郷	593	4,404	2,276	2,128	1,267	10,225	5,620	4,605
四 倉	1,379	10,693	6,129	4,564	2,345	15,547	8,159	7,388
遠 野	792	5,777	2,958	2,819	842	7,431	3,786	3,645
小 川	376	2,868	1,473	1,395	435	3,456	1,819	1,637
好 間	316	2,476	1,250	1,226	594	6,809	3,467	3,342
三 和	635	4,622	2,372	2,250	729	5,645	2,893	2,752
田 人	450	2,752	1,383	1,369	531	3,476	1,760	1,716
川 前	251	1,542	759	783	394	2,164	1,093	1,071
久之浜・大久	742	5,091	2,582	2,509	1,158	6,457	3,243	3,214

(注) 昭和元年以降は、国勢調査による。

世帯

年	世帯数	人 口			人口密度 (人/km ²)	1世帯当 たり人員
		計	男	女		
8 (1996)	119,038	360,997	176,021	184,976	293	3.03
9 (1997)	120,813	361,713	176,386	185,327	294	2.99
10 (1998)	122,508	361,934	176,605	185,329	294	2.95
11 (1999)	123,628	361,336	176,259	185,077	293	2.92
12 (2000)	123,864	360,138	175,679	184,459	293	2.91
13 (2001)	125,354	359,563	175,301	184,262	292	2.87
14 (2002)	126,756	359,065	174,939	184,126	292	2.83
15 (2003)	127,666	357,362	174,106	183,256	290	2.80
16 (2004)	128,858	356,061	173,297	182,764	289	2.76
17 (2005)	128,584	354,492	172,169	182,323	288	2.76
18 (2006)	129,613	352,224	171,013	181,211	286	2.72
19 (2007)	130,814	350,119	169,932	180,187	284	2.68
20 (2008)	132,163	347,803	168,679	179,124	282	2.63
21 (2009)	133,164	345,124	167,310	177,814	280	2.59
22 (2010)	128,722	342,249	165,339	176,910	278	2.66
23 (2011)	127,405	334,221	161,667	172,554	271	2.62
24 (2012)	127,643	330,218	159,982	170,236	268	2.59
25 (2013)	128,382	327,783	159,030	168,753	266	2.55
26 (2014)	129,600	326,093	158,537	167,556	265	2.52
27 (2015)	141,069	350,237	172,829	177,408	284	2.48
28 (2016)	142,300	348,482	172,349	176,133	283	2.45
29 (2017)	142,547	345,654	171,000	174,654	281	2.42
30 (2018)	142,900	342,871	169,532	173,379	278	2.40
令和元年 (2019)	143,699	340,205	168,281	171,924	276	2.37

資料 政策企画課

世帯数	大 正 10 年			昭 和 元 年			
	人 口			世帯数	人 口		
	計	男	女		計	男	女
33,552	199,148	102,523	96,625	38,619	206,062	104,302	101,760
9,034	53,448	27,619	25,829	9,640	54,305	27,218	27,087
3,509	21,360	10,713	10,647	3,821	21,384	10,698	10,686
4,351	24,818	12,676	12,142	4,410	23,528	11,984	11,544
2,221	18,347	9,619	8,728	4,829	26,145	13,430	12,715
2,759	16,095	8,704	7,391	5,083	25,014	12,934	12,080
2,418	13,929	6,951	6,978	2,832	15,804	7,988	7,816
1,428	8,934	4,501	4,433	1,406	8,913	4,430	4,483
715	4,207	2,060	2,147	702	3,834	1,973	1,861
3,935	18,005	9,665	8,340	2,200	6,170	3,150	3,020
799	6,380	3,124	3,256	1,138	7,062	3,553	3,509
642	4,200	2,133	2,067	859	4,628	2,346	2,282
571	3,386	1,741	1,645	547	2,956	1,474	1,482
1,170	6,039	3,017	3,022	1,152	6,319	3,124	3,195

17 地区別世帯数と人口（各年10月1日現在）…… つづき

地 区	昭 和 10 年				昭 和 20 年			
	世 帯 数	人 口			世 帯 数	人 口		
		計	男	女		計	男	女
総 数	44,049	234,717	118,559	116,158	…	284,983	134,318	150,665
平	10,340	56,728	28,271	28,457	…	63,597	29,516	34,081
小 名 浜	4,996	27,595	14,223	13,372	…	37,382	17,722	19,660
勿 来	5,583	29,874	15,288	14,586	…	41,056	19,398	21,658
常 磐	4,979	25,391	13,006	12,385	…	31,983	15,865	16,118
内 郷	6,213	31,302	16,055	15,247	…	30,372	14,363	16,009
四 倉	2,884	15,744	7,685	8,059	…	19,132	8,700	10,432
遠 野	1,580	8,563	4,291	4,272	…	11,448	5,263	6,185
小 川	744	4,116	2,063	2,053	…	5,162	2,408	2,754
好 間	2,658	13,559	6,860	6,699	…	16,393	7,976	8,417
三 和	1,285	7,289	3,636	3,653	…	8,811	4,012	4,799
田 人	932	4,917	2,449	2,468	…	7,013	3,418	3,595
川 前	590	3,191	1,611	1,580	…	3,639	1,669	1,970
久之浜・大久	1,265	6,448	3,121	3,327	…	8,995	4,008	4,987

地 区	昭 和 50 年				昭 和 60 年			
	世 帯 数	人 口			世 帯 数	人 口		
		計	男	女		計	男	女
総 数	90,142	330,213	159,568	170,645	102,215	350,569	169,677	180,892
平	21,027	75,418	36,264	39,154	25,999	86,852	41,816	45,036
小 名 浜	19,004	69,678	34,070	35,608	20,953	72,235	35,382	36,853
勿 来	13,487	50,144	24,551	25,593	15,239	53,249	25,911	27,338
常 磐	9,542	33,273	15,768	17,505	11,645	37,979	18,181	19,798
内 郷	10,080	34,488	16,539	17,949	10,751	33,802	16,349	17,453
四 倉	4,782	18,960	9,101	9,859	4,955	18,462	8,823	9,639
遠 野	1,811	7,709	3,727	3,982	1,769	7,516	3,645	3,871
小 川	1,985	8,016	3,837	4,179	2,008	7,817	3,740	4,077
好 間	3,706	12,737	6,126	6,611	4,376	14,642	7,107	7,535
三 和	1,247	5,560	2,701	2,859	1,195	5,060	2,476	2,584
田 人	1,021	4,073	1,980	2,093	889	3,381	1,634	1,747
川 前	639	2,757	1,348	1,409	608	2,381	1,170	1,211
久之浜・大久	1,811	7,400	3,556	3,844	1,828	7,193	3,443	3,750

昭 和 30 年				昭 和 40 年			
世 帯 数	人 口			世 帯 数	人 口		
	計	男	女		計	男	女
67,779	351,440	174,182	177,258	77,137	333,881	163,674	170,207
13,654	70,808	34,477	36,331	16,651	70,921	34,194	36,727
10,312	54,843	28,515	26,328	14,611	64,899	33,602	31,297
9,748	50,187	24,857	25,330	10,933	46,731	23,031	23,700
8,567	42,631	21,190	21,441	9,774	40,671	19,575	21,096
8,132	40,017	19,709	20,308	8,684	35,242	16,925	18,317
3,707	20,033	9,730	10,303	4,466	20,226	9,713	10,513
2,056	11,786	5,790	5,996	1,884	9,208	4,481	4,727
1,818	9,805	4,765	5,040	1,924	8,837	4,237	4,600
4,491	21,818	10,760	11,058	3,144	12,465	5,940	6,525
1,424	8,406	4,011	4,395	1,392	7,054	3,447	3,607
1,496	7,953	4,037	3,916	1,227	5,744	2,780	2,964
689	3,861	1,890	1,971	683	3,483	1,716	1,767
1,685	9,292	4,451	4,841	1,764	8,400	4,033	4,367

平 成 12 年				令 和 元 年			
世 帯 数	人 口			世 帯 数	人 口		
	計	男	女		計	男	女
123,864	360,138	175,679	184,459	143,699	340,205	168,281	171,924
36,244	99,256	49,048	50,208	43,896	99,221	49,667	49,554
26,176	76,347	37,467	38,880	34,091	83,090	40,819	42,271
18,092	54,566	26,620	27,946	19,572	48,434	23,801	24,633
13,096	37,790	17,980	19,810	14,086	33,829	16,215	17,614
11,467	30,674	14,950	15,724	11,906	26,633	13,278	13,355
5,241	17,179	8,131	9,048	5,667	14,064	6,815	7,249
1,829	7,024	3,431	3,593	1,775	5,125	2,560	2,565
2,357	8,083	3,820	4,263	2,415	6,563	3,202	3,361
5,001	14,051	6,821	7,230	5,836	13,304	6,602	6,702
1,170	4,303	2,108	2,195	1,049	2,751	1,349	1,402
752	2,466	1,226	1,240	576	1,422	708	714
530	1,798	923	875	401	954	473	481
1,909	6,601	3,154	3,447	2,429	4,815	2,792	2,023

資料 政策企画課

18 地区別・町名別世帯数と男女別人口（令和元年10月1日現在）

地区・町名	世帯数	人 口			地区・町名	世帯数	人 口		
		総 数	男	女			総 数	男	女
いわき市総計	143,699	340,205	168,281	171,924	平北神谷	59	165	81	84
					平水品	15	61	24	37
平地区計	43,896	99,221	49,667	49,554	平赤井	1,923	4,824	2,415	2,409
平	9,488	18,531	9,454	9,077	自由ヶ丘	898	1,589	841	748
平上平窪	234	823	393	430	郷ヶ丘	3,534	7,459	3,733	3,726
平中平窪	922	2,213	1,114	1,099	明治団地	1,418	2,760	1,405	1,355
平下平窪	2,179	4,883	2,452	2,431	平鶴ヶ井	12	43	19	24
平中塩	119	296	157	139	中央台	5,048	13,200	6,398	6,802
平四ツ波	145	369	156	213	石森	516	1,378	675	703
平幕ノ内	122	304	139	165	平成	298	924	454	470
平鯨岡	190	452	195	257	薄磯	78	218	108	110
平大室	19	55	27	28					
平北白土	1,718	3,454	1,766	1,688	小名浜地区計	34,091	83,090	40,819	42,271
平南白土	1,069	2,119	1,069	1,050	江名	985	2,456	1,182	1,274
平谷川瀬	880	1,657	876	781	折戸	42	90	36	54
平上荒川	1,101	2,341	1,219	1,122	中之作	180	423	194	229
平下荒川	1,602	3,667	1,780	1,887	永崎	582	1,286	621	665
平中山	785	1,763	906	857	小名浜上神白	142	349	178	171
平小泉	27	83	40	43	小名浜下神白	1,155	2,577	1,324	1,253
平吉野谷	47	89	52	37	小名浜	7,387	16,855	8,282	8,573
平上高久	182	452	222	230	小名浜岡小名	2,186	5,300	2,591	2,709
平中神谷	1,667	3,766	1,839	1,927	小名浜南富岡	309	694	356	338
平塩	553	1,089	580	509	小名浜大原	2,936	7,032	3,451	3,581
平鎌田	509	983	538	445	小名浜相子島	228	534	259	275
平上神谷	106	249	112	137	小名浜住吉	857	2,110	1,040	1,070
平上片寄	93	440	176	264	小名浜島	185	506	269	237
平下片寄	64	170	81	89	小名浜野田	318	706	346	360
平豊間	448	1,173	568	605	小名浜岩出	48	136	69	67
平薄磯	64	136	64	72	小名浜林城	699	1,584	805	779
平沼ノ内	957	2,144	1,166	978	小名浜金成	72	249	104	145
平下高久	554	1,659	806	853	小名浜玉川町	1,342	3,183	1,533	1,650
平神谷作	88	253	124	129	鹿島町御代	640	1,381	641	740
平上山口	46	146	80	66	鹿島町船戸	292	646	300	346
平下山口	371	782	390	392	鹿島町久保	515	1,318	643	675
平山崎	11	52	38	14	鹿島町下蔵持	186	592	264	328
平菅波	77	275	130	145	鹿島町上蔵持	36	108	53	55
平荒田目	84	251	127	124	鹿島町走熊	176	395	200	195
平上大越	59	181	87	94	鹿島町下矢田	127	283	135	148
平下大越	173	529	259	270	鹿島町米田	269	672	340	332
平藤間	76	563	245	318	鹿島町飯田	105	406	215	191
平泉崎	753	1,861	933	928	泉町本谷	173	544	232	312
平下神谷	2,298	5,688	2,824	2,864	泉町滝尻	2,097	5,009	2,411	2,598
平原高野	81	230	110	120	泉町下川	757	1,714	865	849
平馬目	79	246	130	116	泉町黒須野	381	1,037	508	529
平絹谷	57	183	90	93					

地区・町名	世帯数	人 口			地区・町名	世帯数	人 口		
		総 数	男	女			総 数	男	女
泉 町	1,372	3,042	1,539	1,503	山 田 町	1,086	3,014	1,508	1,506
泉町玉露	59	120	62	58	金 山 町	1,106	2,958	1,457	1,501
渡辺町洞	185	443	226	217	中 岡 町	1,030	2,241	1,101	1,140
渡辺町泉田	28	67	32	35	南 台	602	1,543	766	777
中部工業団地									
渡辺町昼野	75	160	78	82	常磐地区計	14,086	33,829	16,215	17,614
渡辺町田部	161	403	193	210	常磐湯本町	3,025	6,582	3,080	3,502
渡辺町松小屋	61	159	81	78	常磐関船町	1,565	3,585	1,714	1,871
渡辺町中釜戸	28	115	59	56	常磐水野谷町	506	1,270	656	614
渡辺町上釜戸	117	292	143	149	常磐藤原町	598	1,641	764	877
洋 向 台	647	1,902	935	967	常磐白鳥町	452	1,182	577	605
泉ヶ丘	1,685	4,782	2,337	2,445	常磐西郷町	958	2,591	1,287	1,304
泉玉露	2,193	4,937	2,443	2,494	常磐長孫町	46	183	61	122
湘南台	410	1,116	545	571	常磐岩ヶ岡町	45	150	76	74
葉 山	494	1,639	814	825	常磐馬玉町	73	121	77	44
泉もえぎ台	1,169	3,738	1,885	1,853	常磐下船尾町	593	1,386	691	695
					常磐下湯長谷町	1,155	2,667	1,281	1,386
勿来地区計	19,572	48,434	23,801	24,633	常磐上湯長谷町	3,030	7,326	3,442	3,884
植 田 町	2,132	4,853	2,357	2,496	常磐三沢町	28	68	28	40
後 田 町	212	546	268	278	常磐松久須根町	20	55	22	33
仁井田町	198	514	259	255	常磐上矢田町	69	232	124	108
高 倉 町	59	181	92	89	若 葉 台	630	1,531	733	798
江 畑 町	177	497	243	254	桜ヶ丘	617	1,505	763	742
添 野 町	50	153	83	70	常磐松が台	164	376	171	205
石 塚 町	144	356	185	171	草 木 台	512	1,378	668	710
東 田 町	1,018	2,367	1,181	1,186	内郷地区計	11,906	26,633	13,278	13,355
佐 糠 町	1,196	2,888	1,447	1,441	内郷白水町	614	1,347	663	684
岩 間 町	118	278	142	136	内 郷 宮 町	1,445	3,548	1,731	1,817
小 浜 町	267	797	378	419	内 郷 内 町	1,140	2,694	1,292	1,402
錦 町	4,335	10,391	5,105	5,286	内 郷 綴 町	1,475	3,141	1,562	1,579
勿 来 町	5,135	12,962	6,293	6,669	内郷高坂町	2,924	6,760	3,287	3,473
(勿来町窪田)	1,645	4,196	2,070	2,126	内郷御厩町	1,657	3,532	1,770	1,762
(勿来町四沢)	641	1,554	736	818	内郷御台境町	1,148	2,385	1,214	1,171
(勿来町関田)	974	2,320	1,104	1,216	内郷小島町	138	307	152	155
(勿来町九面)	111	259	132	127	内郷高野町	783	1,751	991	760
(勿来町大高)	407	1,036	502	534	小 島 町	582	1,168	616	552
(勿来町酒井)	823	2,075	1,039	1,036	四倉地区計	5,667	14,064	6,815	7,249
(勿来町白米)	534	1,522	710	812	四 倉 町	2,934	6,832	3,286	3,546
川 部 町	290	753	365	388	四倉町上仁井田	1,282	3,118	1,505	1,613
沼 部 町	127	344	176	168	四倉町塩木	43	119	56	63
三 沢 町	115	282	144	138	四倉町下仁井田	118	619	266	353
山 玉 町	75	191	88	103	四倉町細谷	195	517	253	264
瀬 戸 町	61	204	103	101					
富 津 町	39	121	60	61					

地区・町名	世帯数	人 口			地区・町名	世帯数	人 口		
		総 数	男	女			総 数	男	女
四倉町大森	88	231	118	113	好間町下好間	2,141	4,593	2,295	2,298
四倉町狐塚	216	578	294	284	好間町小谷作	477	1,068	505	563
四倉町名木	43	107	59	48	好間町愛谷	76	191	99	92
四倉町長友	71	194	94	100	好間町今新田	106	240	124	116
四倉町戸田	83	248	131	117	好間町川中子	125	337	154	183
四倉町白岩	42	116	66	50					
四倉町中島	47	118	57	61	三和地区計	1,049	2,751	1,349	1,402
四倉町玉山	206	487	248	239	三和町上三坂	111	289	132	157
四倉町山田小湊	47	133	67	66	三和町中三坂	99	316	159	157
四倉町薬王寺	32	85	40	45	三和町下三坂	100	263	128	135
四倉町下柳生	36	72	36	36	三和町差塩	68	185	97	88
四倉町上柳生	30	80	32	48	三和町上永井	73	202	104	98
四倉町駒込	101	285	144	141	三和町下永井	134	318	154	164
四倉町八茎	30	71	35	36	三和町合戸	126	311	162	149
四倉町上岡	23	54	28	26	三和町渡戸	107	306	148	158
					三和町中寺	51	143	68	75
遠野地区計	1,775	5,125	2,560	2,565	三和町下市萱	154	347	166	181
遠野町深山田	227	730	345	385	三和町上市萱	26	71	31	40
遠野町上遠野	383	1,134	560	574					
遠野町滝	371	1,032	542	490	田人地区計	576	1,422	708	714
遠野町根岸	211	537	268	269	田人町南大平	42	89	48	41
遠野町上根本	182	593	302	291	田人町旅人	178	441	222	219
遠野町入遠野	305	806	407	399	田人町黒田	196	527	254	273
遠野町大平	96	293	136	157	田人町荷路夫	64	164	90	74
					田人町貝泊	50	94	42	52
小川地区計	2,415	6,563	3,202	3,361	田人町石住	46	107	52	55
小川町下小川	140	365	167	198					
小川町関場	49	151	81	70	川前地区計	401	954	473	481
小川町上平	215	551	252	299	川前町川前	124	277	128	149
小川町柴原	298	826	423	403	川前町下桶売	124	292	149	143
小川町福岡	54	125	56	69	川前町上桶売	81	197	98	99
小川町上小川	571	1,571	745	826	川前町小白井	72	188	98	90
小川町塩田	219	573	292	281					
小川町高萩	448	1,166	569	597	久之浜地区計	1,565	3,132	1,783	1,349
小川町三島	60	177	82	95	久之浜町末続	551	768	583	185
小川町西小川	361	1,058	535	523	久之浜町金ヶ沢				
					久之浜町久之浜				
好間地区計	5,836	13,304	6,602	6,702	久之浜町田之網	90	207	117	90
好間町榊小屋	88	216	108	108	久之浜町	277	680	335	345
好間町大和	167	469	231	238					
好間町北好間	819	1,875	951	924	大久地区計	864	1,683	1,009	674
好間工業団地	151	285	144	141	大久町大久	695	1,252	789	463
好間町上好間	1,017	2,416	1,195	1,221	大久町小久	150	387	194	193
好間町中好間	669	1,614	796	818	大久町小山田	19	44	26	18

19 字別世帯数、男女別人口（令和元年10月1日現在）

町・丁字名	世帯数	人 口			町・丁字名	世帯数	人 口		
		総 数	男	女			総 数	男	女
いわき市総計	143,699	340,205	168,281	171,924	字大工町	303	438	274	164
平地 区 計	43,896	99,221	49,667	49,554	字白銀町	152	216	158	58
(平)	9,488	18,531	9,454	9,077	字田町	100	134	72	62
字橋下	18	47	23	24	字搔槌小路	159	261	155	106
字堂根町	79	146	62	84	字久保町	94	222	110	112
字尼子町	46	108	57	51	字七軒町	148	342	183	159
字童子町	195	409	195	214	字大館	38	85	41	44
平字梅本					字高月	28	62	29	33
字小太郎町	151	333	152	181	字胡摩沢	243	462	242	220
字菱川町	84	131	65	66	字杉平	179	302	152	150
字佃町	63	108	50	58	字六人町	77	180	92	88
字下の町	177	339	163	176	字北目町	251	539	243	296
字釜ノ内					字桜町	55	107	60	47
字新町	40	77	40	37	字四軒町	210	400	206	194
字長橋町	45	75	44	31	字梅香町	148	327	163	164
字研町	18	35	12	23	字紅葉町	96	188	94	94
字古鍛冶町	70	162	76	86	字権現塚	121	200	104	96
字紺屋町	79	165	86	79	字柳町	71	138	68	70
字材木町	66	134	69	65	字六間門	75	192	91	101
字堂ノ前	24	38	21	17	字旧城跡	348	708	372	336
字鍛冶町	27	61	32	29	字仲間町	116	244	113	131
字中町	21	43	20	23	字番匠町	23	56	31	25
字南町	184	298	176	122	字鷹匠町	103	202	106	96
字十五町目	38	46	30	16	字八幡小路	193	438	234	204
字大町	50	110	53	57	字揚土				
字一町目	87	185	92	93	字道匠小路	92	201	87	114
字二町目	33	61	27	34	字東町	242	470	229	241
字三町目	28	45	25	20	字城東一丁目	139	288	139	149
字四町目	82	118	84	34	字城東二丁目	248	467	226	241
字五町目	185	336	153	183	字九品寺町	117	262	115	147
字新川町	117	238	119	119	字作町一丁目	181	411	186	225
字月見町	151	266	124	142	字作町二丁目	225	455	211	244
字三倉	192	312	164	148	字作町三丁目	146	316	148	168
字倉前	262	426	216	210	字愛谷町一丁目	161	324	171	153
字新田前	217	440	223	217	字愛谷町二丁目	180	342	156	186
字正内町	97	178	100	78	字愛谷町三丁目	228	445	216	229
字堤ノ内	7	23	9	14	字愛谷町四丁目	173	450	208	242
字正月町	164	315	155	160	六町目	130	254	132	122
字五色町	191	365	183	182	祢宜町	87	133	96	37
字鎌田町	130	224	121	103	字禰宜町				
字下川原	87	133	72	61	正月町	108	149	75	74
字上川原	76	179	89	90	鎌田町	9	190	175	15
					字城東三丁目	110	222	109	113

19 字別世帯数、男女別人口（令和元年10月1日現在）……つづき

町・丁字名	世帯数	人 口			町・丁字名	世帯数	人 口		
		総 数	男	女			総 数	男	女
(平上平窪)	234	823	393	430	字 扇 田	3	49	18	31
字 横 山	31	75	34	41	字 二 堂 田				
字 君 ケ 沢					字 杉 内	56	127	63	64
字 富 岡	8	21	7	14	字 古 館	15	34	14	20
字 原 田	43	200	78	122	字 古 館 前	4	9	6	3
字 五 反 田	7	21	11	10	字 古 堤				
字 上 岡	14	45	25	20	字 辰 ノ 口	4	8	3	5
字 亀 岡	5	15	7	8	一 丁 目	80	196	100	96
字 三 什	5	15	9	6	二 丁 目	77	209	96	113
字 柿 根 田	8	17	7	10	三 丁 目	68	144	76	68
字 八 反 口					東 高 砂	100	205	101	104
字 町 田	5	20	9	11	西 高 砂	58	137	79	58
字 牛 淵					細 田 町	21	59	31	28
字 前 田	15	35	18	17	新 町	171	418	203	215
字 酢 釜					(平下平窪)	2,179	4,883	2,452	2,431
字 大 釜 地	7	15	6	9	字 諸 荷	59	146	69	77
字 滝 ノ 上					字 諸 荷 前	100	173	90	83
字 菅 ノ 口	20	51	21	30	字 屋 越	64	145	72	73
字 十 文 田					字 山 土 内				
字 真 似 井	6	144	83	61	字 六 角	57	101	48	53
字 小 川 原 子					字 八 木 内	154	284	150	134
字 古 館	60	149	78	71	字 大 念 仏	164	416	196	220
字 羽 黒					字 寺 内	158	383	191	192
字 南 町	922	2,213	1,114	1,099	字 鍛 冶 内	114	264	125	139
字 井 原 町					字 味 噌 農	186	402	207	195
(平中平窪)	6	13	6	7	字 竹 ノ 内	43	99	53	46
字 松 川					字 四 左 工 門 内	77	184	86	98
字 桂 進	5	19	10	9	字 笹 ノ 田	101	194	97	97
字 大 谷	5	9	4	5	字 曲 田	94	220	119	101
字 宮 田	5	15	8	7	字 鶯 内	8	20	12	8
字 富 貴 内	10	36	15	21	字 粥 餅 川 原	63	149	59	90
字 布 川					字 カ ラ カ エ	5	15	7	8
字 八 田	7	24	9	15	字 白 山 下	5	60	32	28
字 柳 川 原	3	8	3	5	字 大 久 保				
字 高 儘	12	21	7	14	字 熊 ケ 平	4	12	7	5
字 高 橋	12	36	18	18	字 山 根				
字 岩 間	6	16	8	8	一 丁 目	50	130	53	77
字 岩 間 前	3	10	4	6	二 丁 目	163	391	192	199
字 向 川 原	89	194	117	77	三 丁 目	107	202	109	93
字 勝 見 沢					山 土 内 町	92	211	117	94
字 細 田	16	34	21	13	中 島 町	218	485	251	234
字 横 枕	73	152	79	73	字 中 島				
字 大 町	13	31	15	16	古 川 町	93	197	110	87

町・丁字名	世帯数	人 口			町・丁字名	世帯数	人 口		
		総 数	男	女			総 数	男	女
(平中塩)	119	296	157	139	字 洞 口	5	14	7	7
字 鬼 馬 塚	20	54	30	24	字 河 端	144	350	149	201
字 沖 滝	10	29	18	11	(平大室)	19	55	27	28
字 岸 沢									
字 浦 沢	9	32	13	19	字 白 土	14	41	18	23
字 下 夕 田									
字 大 内	13	25	14	11	字 井 戸 作 堂	5	14	9	5
字 下 久 田	21	36	18	18					
字 一 水 口	8	18	11	7	(平北白土)	1,718	3,454	1,766	1,688
字 一 町 田									
字 草 鹿	12	25	13	12	字 中 島 前	7	18	11	7
字 松 山	15	44	25	19	字 堀 ノ 内	51	98	55	43
					字 塩 取				
					字 田 代	36	59	33	26
					字 札 場	18	50	23	27
(平四ツ波)	145	369	156	213	字 中 道	17	38	19	19
字 三 反 田	15	36	17	19	字 西 ノ 内	17	50	25	25
字 糖 塚	116	295	123	172	字 宮 脇	13	30	14	16
字 稗 田	7	16	5	11	字 上 河 原	30	79	37	42
字 石 森	7	22	11	11	字 知 原	23	37	21	16
字 笹 目 田					字 木 ノ 下	47	102	52	50
					字 上 平	44	99	51	48
(平幕ノ内)	122	304	139	165	字 宮 田	342	608	290	318
字 一 水 口	7	23	13	10	字 穂 積	333	658	313	345
字 五 反 田	10	25	10	15	字 鍛 冶 淵	7	12	4	8
字 田 中	23	59	30	29	字 上 砂 子 町				
字 曾 利 町	11	32	16	16	字 笹 田	16	36	19	17
字 手 倉	14	41	21	20	字 原 後				
字 高 田					字 籠 田				
字 猿 ケ 作	5	11	5	6	字 愛 谷 町	9	10	6	4
字 大 内	3	14	5	9	字 三 倉				
字 広 畑	11	40	16	24	字 中 島	46	107	56	51
字 我 曾 内	35	47	18	29	字 ネ キ 内	274	590	307	283
字 西 田	3	12	5	7	字 ガ ビ 内				
					字 宮 前	388	773	430	343
(平鯨岡)	190	452	195	257	(平南白土)	1,069	2,119	1,069	1,050
字 林 下	23	46	19	27	字 八 ツ 坂	239	542	260	282
字 大 街	3	6	3	3	字 筒 ノ 下	30	84	33	51
字 弥 十 郎									
字 中 根	6	14	6	8	字 松 魚 田	64	129	74	55
字 裏 門									
字 石 名 坂	3	8	4	4	字 長 塚	5	11	4	7
字 田 中 山	6	14	7	7	字 竹 ノ 下	38	46	33	13
					字 勝 負 田	28	76	38	38

19 字別世帯数、男女別人口（令和元年10月1日現在）……つづき

町・丁字名	世帯数	人 口			町・丁字名	世帯数	人 口		
		総 数	男	女			総 数	男	女
字 広 町	16	29	17	12	字 川 前	98	205	108	97
字 古 宿	15	34	14	20	字 中 剃	230	575	283	292
字 北 沢					字 五 理 内	88	243	115	128
字 関 根	4	15	8	7	字 久 世 原	625	1,313	646	667
字 岡 ノ 内	14	52	24	28	字 砂 田	143	289	150	139
字 竜 沢	7	18	8	10	字 大 作	12	93	27	66
字 館 岸					字 鶴 ケ 町	68	185	85	100
字 湯 崎					(平中山)	785	1,763	906	857
一 丁 目	218	383	184	199	字 諏 訪 下	118	199	102	97
二 丁 目	391	700	372	328	字 柳 町	151	345	180	165
(平谷川瀬)	880	1,657	876	781	字 柿 ノ 目	22	77	41	36
字 明 治 町	29	43	24	19	字 小 山	5	19	11	8
字 三 十 九 町	49	63	42	21	字 藁 谷	19	68	30	38
字 仲 山 町	97	117	76	41	字 下 ノ 内	8	27	13	14
字 双 藤 町	22	36	16	20	字 赤	9	40	21	19
字 泉 町	46	96	50	46	字 宮 下	288	642	327	315
字 与 力					字 桜 町	6	19	11	8
字 吉 野 作	65	148	74	74	字 矢 ノ 倉	159	327	170	157
字 西 作	39	78	43	35	(平小泉)	27	83	40	43
字 堂 ノ 入	22	49	23	26	字 西	8	23	9	14
字 植 田	4	11	7	4	字 奥 町	3	9	6	3
字 根 木 作	23	115	41	74	字 東	10	35	17	18
字 田 中 内	27	38	26	12	字 磐 ノ 作	6	16	8	8
字 塚 ノ 町	13	30	16	14	字 馬 場				
一 丁 目	109	195	111	84	(平吉野谷)	47	89	52	37
二 丁 目	208	378	201	177	字 石 畑	17	25	15	10
三 丁 目	127	260	126	134	字 館 下	20	49	25	24
(平上荒川)	1,101	2,341	1,219	1,122	字 南 作				
字 笑 堂	124	232	110	122	字 国 ケ 坪	10	15	12	3
字 五 郎 内					(平上高久)	182	452	222	230
字 桜 町	161	279	148	131	字 白 坂	15	45	24	21
字 堀 ノ 内	104	183	96	87	字 外 鶴 卷				
字 砂 屋 戸	293	468	276	192	字 竹 後	19	66	33	33
字 長 尾	66	263	181	82	字 片 岡				
字 島 田	53	118	51	67	字 植 田 郷	7	18	11	7
字 林 作	23	135	33	102	字 菅 田	4	18	10	8
字 草 木	5	12	4	8	字 塩 田	13	31	12	19
字 後 沢	232	413	208	205	字 塩 田				
字 安 草	40	238	112	126	字 小 原	4	10	5	5
(平下荒川)	1,602	3,667	1,780	1,887	字 高 島				
字 諏 訪 下	108	203	105	98					
字 剃 町	230	561	261	300					

町・丁字名	世帯数	人 口			町・丁字名	世帯数	人 口		
		総 数	男	女			総 数	男	女
字 横 田	4	10	4	6	字 吞 内	18	40	20	20
字 宮 田					76	156	82	74	
字 若 柳					3	9	4	5	
字 塚 田									
字 作ノ入	4	16	7	9	字 中 島	154	310	147	163
字 八ツ海	7	24	12	12	字 古 川	30	45	29	16
字 松 木 前	7	24	11	13	字 出 口	35	47	36	11
字 日 向					字 風 内	68	148	84	64
字 神 下	4	8	4	4	字 塩 向	62	137	68	69
字 大 日 作	94	182	89	93	字 西 川 原	57	107	58	49
字 妻 下					字 上 川 原	14	15	10	5
(平中神谷)	1,667	3,766	1,839	1,927	(平鎌田)	509	983	538	445
字 薬 師 前	9	24	10	14	字 内 田	5	17	10	7
字 水 前	7	21	10	11	字 石 名 坂	159	356	189	167
字 大 沼									
字 寺 前	5	29	13	16	字 江ノ上	7	23	10	13
字 十 二 所	73	145	87	58	字 喜 藤 作				
字 十 二 所 河 原	8	17	8	9	字 菰 名 田	5	16	9	7
字 六 本 榎	65	139	70	69	字 込 内				
字 塚ノ町	168	341	167	174	字 岸 田	91	149	83	66
字 瀬 戸	127	313	155	158	字 砂 田				
字 天 神	41	121	66	55	字 大 町	17	43	24	19
字 下 知 内	38	82	39	43	字 大 角				
字 東 作	3	6	3	3	字 小 山 下	23	50	29	21
字 地 會 作					字 石 切 場				
字 清 水	43	95	44	51	字 味 噌 能	9	26	16	10
字 柳 橋					字 寿 金 沢	137	197	112	85
字 北 鳥 沼	134	295	146	149	字 西 山 下	56	106	56	50
字 北 出 口	59	136	68	68	(平上神谷)	106	249	112	137
字 南 鳥 沼	84	178	88	90	字 熊ノ下	10	25	11	14
字 後 原	321	739	347	392	字 黒 磯	7	16	7	9
字 石 脇	14	49	20	29	字 中	13	29	11	18
字 籠 田	4	12	7	5	字 下	28	68	32	36
字 立 鉾					字 北ノ町	7	18	10	8
字 前 河 原	36	92	49	43	字 神 谷 分 田				
字 大 年	17	39	15	24	字 一 町 田	27	54	22	32
字 苧 萱	226	511	232	279	字 石ノ町				
字 細 田	68	128	62	66	字 反 町	14	39	19	20
字 宿 畑	117	254	133	121	字 五 反 町				
前 河 原 町	117	254	133	121					
(平塩)	553	1,089	580	509					
字 徳 房 内	36	75	42	33					

19 字別世帯数、男女別人口（令和元年10月1日現在）……つづき

町・丁字名	世帯数	人 口			町・丁字名	世帯数	人 口		
		総 数	男	女			総 数	男	女
(平上片寄)	93	440	176	264	字 原 町	40	99	54	45
字 堂 ノ 作	4	17	9	8	字 下 町	14	23	12	11
字 竹 ノ 花	4	11	6	5	字 兎 渡 路	82	301	152	149
字 輪 町					字 二 見 台	14	26	11	15
字 寺 下	5	10	6	4	字 寺 前	10	23	10	13
字 矢 田 ノ 目	5	15	6	9	字 下 ノ 内				
字 下 平	5	23	12	11	字 猿 田	5	16	8	8
字 才 子 作					字 神 之 前				
字 石 町	4	13	6	7	字 樋 口	4	10	4	6
字 柳 沢	字 入 山								
字 作 田	9	19	10	9	字 榎 町	162	323	157	166
字 関 場					字 番 下 作				
字 大 平	6	20	10	10	(平薄磯)	64	136	64	72
字 森 戸					字 北 街				
字 藤 倉	8	23	9	14	字 中 街	57	116	52	64
字 一 町 田					字 南 街				
字 根 廻	4	8	4	4	字 宿 崎	7	20	12	8
字 上 ノ 内	39	281	98	183	字 南 作				
字 菖 蒲 沢					字 北 ノ 作				
(平下片寄)	64	170	81	89	字 根 本 塚	7	20	12	8
字 袋 内	6	15	6	9	(平沼ノ内)	957	2,144	1,166	978
字 沼 ノ 作					字 新 街				
字 江 ノ 上	12	29	9	20	字 諏 訪 原	15	47	23	24
字 志 多 田					字 代 ノ 下				
字 立 坂	8	12	7	5	字 北 ノ 内	64	164	87	77
字 北 坂 作					字 関 ノ 上				
字 貝 坂	6	16	6	10	字 浜 街	25	64	34	30
字 北 坂 町					字 原 後				
字 森 戸	16	50	28	22	字 西 原	61	129	61	68
字 野 々 目					字 諏 訪 原 一 丁 目				
字 後 山	9	25	14	11	字 諏 訪 原 二 丁 目	197	444	245	199
字 鬼 越									
字 明 徳 神	7	23	11	12	(平下高久)	554	1,659	806	853
(平豊間)	448	1,173	568	605	字 滝 前				
字 塩 屋 町	6	12	8	4	字 袴 田				
字 八 幡 町					字 志 農 田	6	17	8	9
字 洞	14	28	13	15	字 若 宮				
字 大 作	54	147	73	74	字 前 ノ 内				
字 塩 屋 台					字 馬 場	49	161	77	84
字 塩 屋 場	33	140	57	83	字 中 妻				
字 合 磯					字 原 極				
字 柳 町	10	25	9	16	字 定 田	28	98	45	53

町・丁字名	世帯数	人 口			町・丁字名	世帯数	人 口						
		総 数	男	女			総 数	男	女				
字 原	26	75	36	39	字 国 玉	4	11	5	6				
字 川 和 久	80	202	104	98	字 萱 ノ 作								
字 清 水	24	59	31	28	字 権 天 能								
字 八 幡	37	113	57	56	字 南 小 屋 下								
字 下 原	110	276	130	146	字 日 照	4	9	6	3				
字 中 谷 地	30	175	77	98	字 根 ケ 坪								
字 北 谷 地					字 (平下山口)	371	782	390	392				
字 大 平	8	24	11	13	字 妻	4	8	3	5				
字 牛 転	47	127	61	66	字 地 切	3	9	5	4				
字 大 和 久	5	18	7	11	字 内 田	4	9	3	6				
字 水 門	14	28	13	15	字 湯 ノ 口								
字 蛭 坪	5	15	8	7	字 中 内								
字 古 川					字 大 沢	167	361	182	179				
字 片 帆	7	16	8	8	字 後 沢								
字 山 ノ 入	6	22	13	9	字 桃 木 沢	165	316	157	159				
字 小 館	8	21	12	9	字 上 地 切	3	9	5	4				
(平神谷作)	88	253	124	129	字 長 作 野								
字 古 屋 敷	12	31	16	15	字 狐 田	4	10	5	5				
字 原 前	5	14	8	6	字 鬼 渡 内								
字 細 谷	33	102	50	52	字 皂 内	6	8	5	3				
字 中 原	3	10	6	4	字 後 生 郎								
字 腰 卷	20	56	27	29	字 三 島	5	29	16	13				
字 白 穴	15	40	17	23	字 高 塚	5	13	5	8				
字 内 田					字 窪 田	5	10	4	6				
字 神 ノ 前					字 熊 ノ 下								
字 堂 前	(平上山口)	46	146	80	66	(平山崎)	11	52	38	14			
字 葉 師 前	4	12	7	5	字 山 岸	11	52	38	14				
字 川 前					字 明 シ 内								
字 反 返	4	12	7	5	字 田 仲 島								
字 古 保 内	8	21	13	8	字 沼 田								
字 片 畑					字 根 木 内								
字 赤 前	4	11	6	5	字 矢 ノ 目					11	52	38	14
字 恵 比 須 内	6	25	14	11	字 小 才 内								
字 小 喜 目 作	4	15	6	9	字 馬 場								
字 浜 ノ 作	3	6	3	3	字 熊 ノ 宮								
字 金 折 平					字 小 茶 内								
字 菅 谷	5	24	13	11	字 鼠 内					字 金 沢			

19 字別世帯数、男女別人口（令和元年10月1日現在）……つづき

町・丁字名	世帯数	人 口			町・丁字名	世帯数	人 口			
		総 数	男	女			総 数	男	女	
(平菅波)	77	275	130	145	(平下大越)	173	529	259	270	
字 太 鼓 田	}	3	10	4	6	字 細 田	23	71	32	39
字 湯 崎						}	12	44	25	19
字 西 ノ 内										
字 菅 波 入	8	31	14	17	字 北 萱 野	8	26	13	13	
字 太 郎 作	3	13	8	5	字 北 横 手	4	8	4	4	
字 数 町	}	5	17	7	10	字 清 水	5	19	10	9
字 井 作						7	34	17	17	
字 南 作	5	12	8	4	字 南 横 手	6	16	10	6	
字 永 井	6	20	10	10	字 正 慶	6	17	9	8	
字 行 人 下	4	14	6	8	字 川 和 久	}	5	25	8	17
字 東 作	}	10	29	11	18					
字 稻 荷 前						5	21	10	11	字 堀 川
字 腰 卷	5	19	8	11	字 根 廻	27	70	38	32	
字 宮 前	5	17	5	12	字 中 ノ 町	17	38	22	16	
字 礼 堂	}	14	61	35	26	字 屋 貸 内	5	18	9	9
字 新 屋 敷						}	21	66	31	35
字 柿 作	4	11	4	7	字 根 岸					
字 砂 畑	}	84	251	127	124	字 石 田	7	22	7	15
(平荒田目)						8	26	14	12	字 岸 前
字 山 根	7	23	8	15	(平藤間)	76	563	245	318	
字 八 反 田	13	41	22	19	字 林	}	8	20	9	11
字 田 中 内 南	36	95	51	44	字 北 谷 地					
字 田 中 内 北	9	25	15	10	字 安 養 原	}	5	14	4	10
字 中 田	3	15	8	7	字 新 林					
字 石 崎	}	8	26	9	17	字 千 ケ 久 保	5	14	4	10
字 高 原						}	5	8	3	5
字 古 川	8	26	9	17	字 南 町 田					
(平上大越)	59	181	87	94	字 柴 崎	3	8	3	5	
字 岸 前	10	33	16	17	字 中 谷 地	5	317	138	179	
字 塚 越	10	32	16	16	字 川 前	3	10	5	5	
字 五 味 作	}	4	13	8	5	字 中 之 内	47	186	83	103
字 石 崎						}	7	16	27	6
字 八 ツ 手	5	15	8	7	(平泉崎)					
字 沼 畑	12	34	18	16	字 花 輪	125	279	149	130	
字 石 淵	}	12	43	16	27	字 東 浦	88	217	110	107
字 内 代						}	8	31	15	16
字 大 乘 坊	6	11	5	6	字 京 塚					
字 中 丸	}	10	27	14	13	字 田 仲	8	31	15	16
字 上 河 原						}	18	50	22	28
字 夫 料 町	10	27	14	13						
字 磐 井 作	18	50	22	28						

町・丁字名	世帯数	人 口			町・丁字名	世帯数	人 口		
		総 数	男	女			総 数	男	女
字 岸 前	30	82	44	38	字 原 際	4	16	9	7
字 岸 北	16	26	10	16	字 鍛 冶 分	13	28	15	13
字 川 端					字 二 合 地				
字 中 島					字 表 川				
字 三 谷	39	113	57	56	字 志 賀 分	8	18	8	10
字 砂 田	25	61	30	31	字 六 十 枚	38	70	41	29
字 向 原	14	30	15	15	字 下 川 原	129	346	181	165
字 前 原	55	125	63	62	字 屋 敷	13	37	19	18
字 辻 道	85	196	107	89	字 南 六 十 枚	4	13	9	4
字 下 百 目 木	122	315	151	164	字 大 田 代	5	15	7	8
字 馬 場					字 馬 場 塚	13	34	16	18
字 南 集					字 土 井	6	20	9	11
字 大 町	31	79	34	45	字 本 内	44	99	51	48
字 向 山	19	60	30	30	字 久 保 田	7	18	8	10
(平下神谷)	2,298	5,688	2,824	2,864	字 本 内 記	11	27	15	12
字 岸 前					字 南 内 記	3	9	6	3
字 北 一 里 塚	207	496	252	244	字 吉 袋	5	20	12	8
字 内 宿	219	516	252	264	字 沢 帯	10	34	16	18
字 御 城	126	239	134	105	字 亀 下	9	25	12	13
字 仲 田	332	773	403	370	字 天 神	50	126	65	61
字 出 口	140	391	184	207	字 南 一 里 塚	101	214	101	113
字 山 ノ 内	143	311	141	170	字 石 淵	88	196	92	104
字 下 屋 敷	187	490	252	238	字 後 原	51	129	65	64
字 赤 沼	29	99	47	52	(平原高野)	81	230	110	120
字 大 師	10	26	9	17	字 民 野 町	10	31	17	14
字 立 場	29	82	36	46	字 高 原	22	59	26	33
字 大 神 原	10	29	12	17	字 北 原	23	72	36	36
字 北 大 坂	16	48	21	27	字 中 里	18	44	20	24
字 近 藤	31	56	30	26	字 地 神 田				
字 蓑 輪	8	21	11	10	字 伊 勢 前 木				
字 東 根 田 倉	33	169	69	100	字 百 目 木	5	17	8	9
字 人 取 沼					(平馬目)	3	7	3	4
字 馬 洗					6	19	10	9	字 池 田
字 西 大 苗 代	6	20	11	9	字 官 銀 田	9	28	16	12
字 東 大 苗 代	42	126	55	71	字 作 ノ 内	9	24	13	11
字 立 田 帶	7	20	10	10	字 宮 下 道	6	20	10	10
字 堤 原	8	21	7	14	字 中 道	21	67	34	33
字 壁 無	62	136	68	68	字 馬 目 崎	14	51	26	25
字 松 影					字 中 道	14	51	26	25
字 釜 ノ 後					字 火 ノ 宮	20	56	31	25
字 釜 ノ 台	6	25	14	11					
	16	38	21	17					

19 字別世帯数、男女別人口（令和元年10月1日現在）……つづき

町・丁字名	世帯数	人 口			町・丁字名	世帯数	人 口		
		総 数	男	女			総 数	男	女
(平絹谷)	57	183	90	93	字 南 茨	15	41	20	21
字 前 泉 屋	4	10	5	5	字 塚 ノ 町	10	26	15	11
字 小 塙	10	32	16	16	字 笹 目 田	74	191	89	102
字 南 作					字 深 田	30	90	46	44
字 諏 訪 作	16	54	25	29	字 田 中	26	58	33	25
字 恩 作	7	26	15	11	字 浅 口	60	144	76	68
字 扇 作					字 畑 子 沢	44	94	51	43
字 呉 坪					字 江 中 子	4	10	4	6
字 杉 内	8	26	11	15	字 沼 ノ 作	5	15	4	11
字 反 町					字 竹 ノ 花	16	40	17	23
字 大 苗 代	6	24	11	13	字 田 町	202	482	231	251
字 一 町 田					字 団 粉 田	36	84	52	32
字 四 反 田	6	11	7	4	字 大 根 内	138	314	163	151
字 館 下					字 日 渡	75	200	103	97
字 八 反 田					字 御 代 内	40	51	44	7
(平北神谷)	59	165	81	84	字 三 の 町				
字 神 下	4	16	7	9	字 大 平				
字 竹 ノ 内	6	13	5	8	字 川 原 畑	13	32	15	17
字 北 野 作	5	13	8	5	字 大 倉				
字 是 慶					字 赤 井 嶽	143	381	184	197
字 七 曲	5	13	6	7	字 不 動 堂				
字 吉 野 作	6	17	9	8	字 比 良	75	205	93	112
字 大 塚	4	12	6	6	字 反 町				
字 仲 ノ 作	3	7	3	4	字 諸 荷	111	243	134	109
字 前 ノ 作	5	9	4	5	字 大 作 場	18	49	22	27
字 砂 田					字 窪 田	37	117	67	50
字 馬 場	5	10	5	5	字 大 門	13	37	18	19
字 五 反 田	4	14	8	6	字 常 住	79	183	93	90
字 松 倉					字 諏 訪 原	22	68	32	36
字 鎌 倉	12	41	20	21	字 中 道	42	110	51	59
字 御 代 作					字 川 子 内	4	12	6	6
字 戸 ノ 内					字 一 の 町				
(平水品)	15	61	24	37	比 良 二 丁 目	288	724	332	392
字 西 ノ 内	6	26	11	15	比 良 三 丁 目	198	492	266	226
字 山 崎					(自由ヶ丘)	898	1,589	841	748
字 根 岸	4	13	5	8	自 由 ヶ 丘	898	1,589	841	748
字 境 ノ 目	5	22	8	14	(郷ヶ丘)	3,534	7,459	3,733	3,726
字 力 キ 田					一 丁 目	703	1,370	709	661
(平赤井)	1,923	4,824	2,415	2,409	二 丁 目	1,697	3,014	1,550	1,464
字 向 後 川 原	11	34	17	17					

町・丁字名	世帯数	人 口			町・丁字名	世帯数	人 口				
		総 数	男	女			総 数	男	女		
三 丁 目	662	1,466	701	765	字 藪 倉	}	16	52	27	25	
四 丁 目	472	1,609	773	836	字 蒲 ヶ 作						
(明治団地)	1,418	2,760	1,405	1,355	字 向 畑		30	65	26	39	
明 治 団 地	1,418	2,760	1,405	1,355	字 南 町		40	80	38	42	
(平鶴ヶ井)	12	43	19	24	字 天 ヶ 作		18	42	22	20	
字 高 神	}	6	22	9	13	字 風 越		15	35	15	20
字 辰 ノ 沢						字 走 出		92	235	118	117
字 清 水							55	132	64	68	
字 八 反 田	3	12	7	5	字 寺 作		259	648	307	341	
字 脇 ノ 作	3	9	3	6	字 安 竜		37	104	54	50	
(中央台)	5,048	13,200	6,398	6,802	字 江 ノ 浦		8	23	8	15	
飯 野 一 丁 目	566	1,333	619	714	字 中 作		105	271	128	143	
飯 野 二 丁 目	638	1,501	702	799	(折戸)		42	90	36	54	
飯 野 三 丁 目	399	1,004	481	523	字 折 戸		21	53	20	33	
飯 野 四 丁 目	}	108	287	139	148	字 岸 浦		21	37	16	21
飯 野 五 丁 目											
鹿 島 一 丁 目	616	1,526	754	772	(中之作)		180	423	194	229	
鹿 島 二 丁 目	451	1,213	587	626	字 入 岸		18	51	22	29	
鹿 島 三 丁 目	818	1,894	945	949	字 川 岸		20	41	22	19	
高 久 一 丁 目	428	1,396	709	687	字 植 作		3	14	7	7	
高 久 二 丁 目	329	882	429	453	字 長 田		18	33	17	16	
高 久 三 丁 目	518	1,510	717	793	字 榎 戸		24	59	27	32	
高 久 四 丁 目	177	654	316	338	字 戦		9	23	10	13	
(石森)	516	1,378	675	703	字 須 賀	}	13	29	12	17	
一 丁 目	272	715	355	360	字 栄 町						
二 丁 目	244	663	320	343	字 勝 見 ヶ 浦		75	173	77	96	
(平成)	298	924	454	470	(永崎)		582	1,286	621	665	
一 丁 目	129	412	203	209	字 地 切	}	32	73	35	38	
二 丁 目	169	512	251	261	字 天 神 前						
(薄磯)	78	218	108	110	字 館		16	32	19	13	
薄 磯 一 丁 目	}	71	200	99	101	字 馬 落 前		14	29	13	16
薄 磯 二 丁 目						字 船 付		10	25	13	12
薄 磯 三 丁 目	7	18	9	9	字 川 畑		96	263	131	132	
小名浜地区計	34,091	83,090	40,819	42,271	字 大 平		38	97	44	53	
(江名)	985	2,456	1,182	1,274	字 橋 出		5	17	9	8	
字 北 口	166	406	204	202	字 町 田		316	595	280	315	
字 北 町	}	86	184	86	98	字 四 方 北		7	14	8	6
字 東 町						字 猿 田		5	17	9	8
字 上 代	6	13	5	8	字 宮 田	}	24	60	30	30	
字 荻 ノ 作	52	166	80	86	字 前 田						
					字 月 作		19	64	30	34	

19 字別世帯数、男女別人口（令和元年10月1日現在）……つづき

町・丁字名	世帯数	人 口			町・丁字名	世帯数	人 口		
		総 数	男	女			総 数	男	女
(小名浜上神白)	142	349	178	171	諏訪町	566	1,305	642	663
字 東 大 沢	5	12	7	5	港ヶ丘	283	693	335	358
字 西 大 沢	6	13	7	6	字 垣 内 台	5	7	4	3
字 宮 ノ 作					花畑町	524	1,112	555	557
字 追 分	4	13	8	5	字 蛭 川 南	55	123	54	69
字 加 瀬 前	5	12	6	6	字 橋 本	41	79	46	33
字 丹 野 内	3	8	5	3	字 後 宿	20	54	26	28
字 堀 ノ 内	11	31	13	18	字 上 明 神 町	58	158	80	78
字 神 明 前					字 中 明 神 町	49	96	48	48
字 片 寄 前	20	38	24	14	字 下 明 神 町	36	83	40	43
字 山 崎	20	42	21	21	字 上 町	33	63	27	36
字 持 田					字 中 坪	22	61	24	37
字 大 平	14	33	13	20	字 下 町	35	69	32	37
字 館 下	35	95	46	49	字 沖 見	25	37	18	19
字 山 陰	19	52	28	24	字 元 分	20	32	16	16
字 反 町					字 辰 巳 町	17	32	21	11
(小名浜下神白)	1,155	2,577	1,324	1,253	字 横 町	66	122	61	61
字 筒 地	18	50	26	24	字 本 町	36	105	48	57
字 塚 田	5	10	7	3	字 竹 町	103	219	116	103
字 草 木 屋	42	92	44	48	字 船 引 場	94	208	96	112
字 弥 木 太 郎					字 定 西	272	563	282	281
字 林 崎	33	95	48	47	字 隼 人	166	371	180	191
字 千 速	61	144	74	70	字 丹 波 沼	133	300	143	157
字 狩 亦	251	617	307	310	字 松 之 中	66	125	63	62
字 館 ノ 腰	333	640	342	298	字 道 珍	262	641	304	337
字 迎	86	184	84	100	字 前 沼	23	69	33	36
字 薬 師 下	115	234	134	100	字 大 原 境 西	157	367	175	192
字 武 城	10	32	15	17	字 富 岡 向	110	333	171	162
字 大 作					字 燈 籠 原	217	525	233	292
字 綱 取	104	246	125	121	字 神 成 塚	192	495	233	262
字 三 崎	97	233	118	115	字 鳥 居 北	170	386	183	203
(小名浜)	7,387	16,855	8,282	8,573	字 鳥 居 下	60	117	58	59
字 古 湊	248	535	268	267	字 宮 下				
字 栄 町	43	84	40	44	字 滝 尻 道	91	208	103	105
字 小屋 ノ 内	21	53	24	29	字 山 神 北	65	148	79	69
字 田 ノ 入	35	63	33	30	字 大 道 北	135	319	166	153
字 観 音 作	11	24	12	12	字 大 道 下	7	17	6	11
字 播 摩 作	21	60	25	35	字 平 蔵 塚	55	166	83	83
字 寺 ノ 脇	11	28	12	16	字 後 場				
字 御 殿 後	34	84	39	45	字 林 ノ 上	151	327	169	158
字 元 陣 屋 敷	7	16	8	8	字 中 原	182	424	221	203
					字 吹 松	173	407	203	204

町・丁字名	世帯数	人 口			町・丁字名	世帯数	人 口		
		総 数	男	女			総 数	男	女
字 渚 廻	4	24	11	13	字 台 ノ 下	101	229	109	120
字 高 山					字 沖				
字 芳 浜	162	334	178	156	字 小 館	93	170	87	83
君 ケ 塚 町	229	514	257	257	字 立 石	25	53	19	34
南 君 ケ 塚 町	359	890	426	464	字 高 浜	21	69	28	41
中 町 境	319	756	373	383	字 原 木 田	46	113	62	51
字 中 町 境					字 小 堤	23	61	34	27
西 君 ケ 塚 町	362	800	374	426	一 丁 目	261	603	295	308
愛 宕 上	201	437	212	225	二 丁 目	190	409	190	219
字 愛 宕 上					三 丁 目	226	607	296	311
愛 宕 町	175	423	217	206	四 丁 目	135	330	164	166
寺 廻 町	278	608	294	314	(小名浜南富岡)	309	694	356	338
字 寺 廻					字 真 石	5	11	6	5
西 町	92	156	102	54	字 道 陸 神	6	16	10	6
(小名浜岡小名)	2,186	5,300	2,591	2,709	字 薬 師 前	14	19	7	12
字 前 原 前	78	201	93	108	字 北 ノ 内	11	19	9	10
字 高 田					字 仲 之 内	24	60	33	27
字 前 原	119	283	152	131	字 小 野 作	34	81	42	39
字 仏 玄 前	15	41	17	24	字 富 士 前	134	337	168	169
字 水 押	69	175	81	94	字 下 ノ 前	6	12	6	6
字 権 現 山	17	38	19	19	字 中 前	75	139	75	64
字 池 袋	6	15	6	9	字 富 士 下				
字 住 ケ 谷	187	466	236	230	(小名浜大原)	2,936	7,032	3,451	3,581
字 猿 網	21	67	31	36	字 曲 淵	84	227	113	114
字 池 ノ 内	49	87	53	34	字 東 田	6	22	14	8
字 岸 前	50	111	51	60	字 東 田 林	21	62	29	33
字 岸 反 町	26	49	26	23	字 蛭 田 畑 合	31	106	48	58
字 後 林					字 内 城	58	114	53	61
字 籠 田	15	28	16	12	字 岸 前	10	31	13	18
字 作 前	44	118	55	63	字 上 坪	41	105	61	44
字 作 前	12	31	12	19	字 中 坪	24	64	32	32
字 御 代 坂	15	84	34	50	字 餓 鬼 塚	27	36	23	13
字 山 ノ 神					字 一 本 松	17	35	16	19
字 広 畑	56	136	75	61	字 小 屋	77	163	82	81
字 荒 工	11	23	11	12	字 堀 米	272	712	332	380
字 塩 田	76	195	93	102	字 六 反 田	39	82	40	42
字 山 田 作	4	18	8	10	字 芳 原	112	259	132	127
字 馬 上	79	200	101	99	字 東 細 野 地	98	281	131	150
字 馬 上 前	85	209	99	110	字 新 堀	81	198	100	98
字 台 ノ 上	31	81	38	43	字 西 細 野 地	125	315	151	164
					字 富 岡 前	67	171	90	81

19 字別世帯数、男女別人口（令和元年10月1日現在）……つづき

町・丁字名	世帯数	人 口			町・丁字名	世帯数	人 口		
		総 数	男	女			総 数	男	女
字 西 橋 本	103	237	118	119	字 館 下	40	92	50	42
字 東 橋 本	51	112	58	54	字 前 屋	7	26	15	11
字 丁 新 地	265	657	324	333	字 西 屋	13	58	34	24
字 丙 新 地	226	476	240	236	字 島	60	175	92	83
字 乙 新 地	74	176	83	93	字 駄 古 田	} 11	13	3	10
字 甲 新 地	82	184	82	102	字 高 田 町				
字 北 君 ヶ 塚	40	88	48	40	字 鮑 尻	} 19	52	27	25
字 中 野 地	251	444	252	192	字 後 田				
字 原 木 田 前	248	646	304	342	字 榎 内	15	42	22	20
字 下 小 滝	93	333	138	195	(小名浜野田)	318	706	346	360
字 上 小 滝	} 19	34	20	14	字 八 合	} 37	69	31	38
字 小 滝 山 根					字 寺 作 入				
六 反 田 町	89	205	99	106	字 玉 川	} 9	29	16	13
小 滝 町	205	457	225	232	字 北 坪				
(小名浜相子島)	228	534	259	275	字 我 鬼 塚	6	31	13	18
字 永 夫	18	45	23	22	字 田 中	232	487	240	247
字 家 ノ 前	64	136	67	69	字 柳 町	23	63	32	31
字 迎 田	16	30	13	17	字 峰 岸	} 5	10	6	4
字 道 下	38	125	63	62	字 柳 作				
字 石 田	74	150	72	78	字 大 ノ 下	6	17	8	9
字 兜 里	18	48	21	27	(小名浜岩出)	48	136	69	67
(小名浜住吉)	857	2,110	1,040	1,070	字 前 田	25	68	37	31
字 搦	117	275	147	128	字 岩 崎	3	7	4	3
字 道 下	187	389	202	187	字 向	} 20	61	28	33
字 長 泥	83	234	116	118	字 天 神				
字 飯 塚	123	279	142	137	(小名浜林城)	699	1,584	805	779
字 八 合	38	93	44	49	字 水 穴	} 15	43	18	25
字 花 木 内	} 4	13	4	9	字 牛 作				
字 搦 町					26	91	35	56	字 大 門
字 浜 宿	8	32	19	13	字 西 町	72	227	120	107
字 大 町	36	105	51	54	字 柳 町	80	188	84	104
字 不 毛	22	66	23	43	字 辻 前	126	201	130	71
字 林 崎	} 21	57	28	29	字 下 高 田	22	26	16	10
字 住 吉					24	53	24	29	
字 前 堀	} 33	82	32	50	字 榎 町	7	17	9	8
字 袋					76	198	98	100	
字 浜 道	52	123	66	57	字 日 代 鳥	28	86	41	45
字 冠 木	107	271	131	140	字 八 反 田	} 106	254	121	133
(小名浜島)	185	506	269	237	字 作 入				
字 犬 吠	20	48	26	22	字 塚 前	48	126	71	55

町・丁字名	世帯数	人 口			町・丁字名	世帯数	人 口		
		総 数	男	女			総 数	男	女
(小名浜金成)	72	249	104	145	字 西 ノ 作	7	17	9	8
字 町 田	59	210	87	123	字 田 ノ 作	8	33	15	18
字 若 宮	7	24	12	12	一 丁 目	110	217	123	94
字 前 田	6	15	5	10	二 丁 目	57	168	84	84
字 安 部 作					三 丁 目	119	271	138	133
字 三 角 田					(鹿島町下蔵持)	186	592	264	328
字 宮 ノ 作									
(小名浜玉川町)	1,342	3,183	1,533	1,650	字 戸 ノ 内	29	69	36	33
東	360	835	406	429	字 嘉 睦 家	4	13	6	7
西	206	565	265	300	字 水 道	3	8	3	5
南	451	1,007	481	526	字 小 部 屋 作				
北	325	776	381	395	字 満 屋	11	30	17	13
(鹿島町御代)	640	1,381	641	740	字 比 尻 町	3	11	5	6
字 柿 境	450	907	401	506	字 本 内				
字 堂 ノ 前	91	266	123	143	字 館 ケ 岡	6	15	5	10
字 赤 坂	29	63	36	27	字 宮 ノ 作				
字 大 一 田	13	34	21	13	字 沢 目	39	86	42	44
字 九 反 田	47	92	52	40	字 中 沢 目	68	291	115	176
字 寺 ノ 入					字 里 屋	23	69	35	34
字 合 曹 子	10	19	8	11	(鹿島町上蔵持)	36	108	53	55
字 榎 作					字 江 名 口	11	27	14	13
(鹿島町船戸)	292	646	300	346	字 鈴 ノ 沢	12	37	18	19
字 五 反 田	20	65	32	33	字 畑 中				
字 沼 田	22	61	29	32	字 梅 ノ 木 作	6	15	6	9
字 柿 境	9	25	13	12	字 寺 内	7	29	15	14
字 京 塚	4	7	4	3	字 宮 ノ 下				
字 林 下	213	429	191	238	(鹿島町走熊)	176	395	200	195
字 八 合	24	59	31	28	字 七 本 松	10	18	9	9
字 堤					字 小 神 山	9	20	9	11
(鹿島町久保)	515	1,318	643	675	字 中 島	27	68	29	39
字 里 屋	22	54	27	27	字 渡 折	5	13	7	6
字 飯 栗 田	6	13	6	7	字 寺 作	6	9	4	5
字 薬 師 前	4	7	3	4	字 鍛 治 屋				
字 反 町	25	69	34	35	字 柳 作	10	25	14	11
字 仲 田	5	94	23	71	字 鬼 越	40	87	46	41
字 馬 場	40	90	44	46	字 矢 篠 作	14	21	10	11
字 山 崎	5	36	11	25	字 山 ノ 神	6	17	6	11
字 穂 町	24	72	30	42	字 宮 下	16	32	20	12
字 於 振	59	114	61	53	字 坪 下	9	24	12	12
字 木 船	24	63	35	28	字 小 和 口	4	9	6	3

19 字別世帯数、男女別人口（令和元年10月1日現在）……つづき

町・丁字名	世帯数	人 口			町・丁字名	世帯数	人 口		
		総 数	男	女			総 数	男	女
字 四 反 田	7	26	16	10	字 腰 卷	10	26	12	14
字 東 反 町					字 前				
字 井 戸 ノ 上					字 十 六 坂				
字 西 反 町	13	26	12	14	(泉町本谷)				
(鹿島町下矢田)					173	544	232	312	
字 十 王 前	6	21	9	12	字 鹿 野	45	128	56	72
字 蓬 作					字 豆 腐 ノ 内				
字 曲 田					字 八 合 台				
字 宮 ノ 作	5	18	8	10	字 磐 井 沢	4	9	5	4
字 宿 畑					字 堀 ノ 内				
字 仲 沖	20	47	23	24	字 大 田	9	121	31	90
字 榎 木 内	5	8	5	3	字 作	9	17	10	7
字 沢 目	7	16	8	8	字 数 馬	22	48	29	19
字 霞 内	7	16	7	9	字 渡 地	8	21	10	11
字 白 坂					字 竹 花				
字 四 反 田					字 仲 ノ 内				
字 二 反 田	51	82	40	42	字 内 方	13	31	13	18
字 岩 井 作					字 幕 ノ 内				
字 井 落 シ	7	20	10	10	字 道 上	20	56	26	30
字 大 作									
字 前 原	5	19	9	10	(泉町滝尻)				
字 扱 屋					2,097	5,009	2,411	2,598	
字 下 矢 田	5	16	6	10	字 泉 町	138	369	170	199
字 前 田					字 東 泉				
字 下 ノ 内	5	12	7	5	字 東 下	33	73	37	36
字 滝 作					字 御 前 田				
字 細 作	4	8	3	5	字 下 谷 地	45	93	47	46
(鹿島町米田)					字 菅 俣				
字 馬 場	7	14	7	7	字 折 返	46	121	65	56
字 家 ノ 前	4	18	9	9	字 神 力 前	230	527	251	276
字 箕 田	8	18	7	11	字 南 坪	95	234	119	115
字 四 郎 作					字 加 賀 前				
字 塙 作	121	303	148	155	字 六 枚 内	159	382	153	229
字 殿 作					字 龜 石 町				
字 南 内	18	41	19	22	字 松 原	26	72	31	41
字 沼 田	36	79	42	37	字 中 瀬				
(鹿島町飯田)	105	406	215	191	字 花 見 岡	13	29	14	15
字 八 合	11	195	112	83	字 根 ノ 町	87	152	86	66
字 苗 代 ノ 内					字 前 坪				
字 高 田	16	32	15	17	字 砂 井 田	31	88	40	48
字 後 口					字 高 見 坪				
	61	135	67	68	字 中 ノ 坪	113	242	110	132
					字 後 川				
					字 東 越 地	23	53	26	27

町・丁字名	世帯数	人 口			町・丁字名	世帯数	人 口			
		総 数	男	女			総 数	男	女	
字 坂 下	58	184	94	90	(泉町玉露)	59	120	62	58	
字 諏 訪 山	4	11	5	6	字 山 下	}	13	30	14	16
字 定 ノ 田	552	1,399	679	720	字 定 田					
(泉町下川)	757	1,714	865	849	字 吉 野 作					
字 神 山 前	76	165	86	79	字 道 上	33	63	33	30	
字 宿 ノ 川	48	121	55	66	(渡辺町洞)	185	443	226	217	
字 田 宿	68	158	73	85	字 岸	10	24	10	14	
字 稲 子 塚	42	90	43	47	字 岸 前	3	6	3	3	
字 前 ノ 原	76	159	81	78	字 鹿 島 田	7	19	11	8	
字 谷 地 川	81	173	86	87	字 関 田	34	83	41	42	
字 宮 ノ 下	46	96	52	44	字 屋 敷 田	12	33	17	16	
字 八 幡 前	3	10	6	4	字 田 中 島	48	109	56	53	
字 薬 師 前	78	235	117	118	字 永 畑	71	169	88	81	
字 萱 手	7	10	3	7						
字 八 合	14	20	12	8						
字 山 ノ 神	9	25	15	10	(渡辺町泉田、中部工業団地)	28	67	32	35	
字 須 賀 蛭	33	75	35	40	字 藤 神 前	12	32	13	19	
字 大 畑	}	20	52	26	中部工業団地	}	16	35	19	16
字 下 代										
字 畑 中	68	165	94	71	字 一 町 田					
字 井 戸 内	28	45	25	20	字 狐 塚					
字 神 笑	}	41	82	42	40	(渡辺町昼野)	75	160	78	82
字 大 剣										
字 境 ノ 町	}	19	33	14	19	字 宮 ノ 作	11	15	8	7
字 川 向										
(泉町黒須野)	381	1,037	508	529	字 大 作	6	21	6	15	
字 江 越	}	16	42	20	22	字 風 呂 沢	3	6	3	3
字 宮 ノ 作										
字 早 稲 田	365	995	488	507	字 松 下	3	13	7	6	
(泉町)	1,372	3,042	1,539	1,503	字 柳 町	6	22	13	9	
字 八 木 屋	}	27	79	38	41	字 白 岩	46	83	41	42
字 小 山										
字 横 山	7	21	12	9	(渡辺町田部)	161	403	193	210	
字 堀 ノ 内	14	38	16	22	字 堂 ノ 前	}	4	11	3	8
一 丁 目	218	481	248	233	字 小 峰					
二 丁 目	225	490	245	245	字 仲 ノ 町	5	15	8	7	
三 丁 目	274	570	292	278	字 番 城 田	}	3	7	3	4
四 丁 目	214	508	258	250	字 五 反 田					
五 丁 目	267	592	296	296	字 柳 田	13	26	11	15	
六 丁 目	126	263	134	129	字 老 町 田	}	11	19	9	10
					字 川 原					
					字 薄 作	42	95	43	52	

19 字別世帯数、男女別人口（令和元年10月1日現在）……つづき

町・丁字名	世帯数	人 口			町・丁字名	世帯数	人 口		
		総 数	男	女			総 数	男	女
字 岸 水	7	19	9	10	字 子 繫	8	14	7	7
字 清 水					字 川 籠 石				
字 塙					字 青 谷				
字 初 田	31	87	44	43	字 瀬 峰	16	37	20	17
字 深 町									
字 六 反 田	8	22	11	11	(洋向台)	647	1,902	935	967
字 水 走					一 丁 目				
字 渡 部	37	102	52	50	二 丁 目	132	376	166	210
(渡辺町松小屋)					三 丁 目				
字 芳 田	61	159	81	78	四 丁 目	186	583	296	287
字 和 久 前					五 丁 目				
字 苗 代 下	5	16	4	12	(泉ヶ丘)	1,685	4,782	2,337	2,445
字 岩 下					一 丁 目				
字 榎 株	6	18	11	7	二 丁 目	672	1,850	913	937
字 腰 卷					三 丁 目				
字 八 郎 次	6	18	11	7	(泉玉露)	2,193	4,937	2,443	2,494
字 八 合					一 丁 目				
字 上 木 舟	5	12	6	6	二 丁 目	287	565	276	289
字 下 平					三 丁 目				
字 大 沢	10	32	13	19	四 丁 目	330	667	292	375
字 宮 沢					五 丁 目				
字 赤 土 沢	14	22	19	3	六 丁 目	460	979	518	461
字 尻 沢					七 丁 目				
字 初 下	3	9	4	5	(湘南台)	410	1,116	545	571
(渡辺町中釜戸)					一 丁 目				
字 諏 訪 前	6	17	7	10	二 丁 目	188	503	247	256
字 大 木 田					(葉山)				
字 石 神	5	20	9	11	一 丁 目	144	516	260	256
字 表 前					二 丁 目				
字 川 原 子 沢	3	22	12	10	三 丁 目	134	439	221	218
字 松 畑					(泉もえぎ台)				
(渡辺町上釜戸)	117	292	143	149	一 丁 目	470	1,451	731	720
字 鳶 尾					二 丁 目				
字 樋 ノ 口	10	23	9	14	三 丁 目	443	1,442	741	701
字 片 日 向					勿 来 地 区 計				
字 西 仲 田	8	21	11	10	(植田町)	2,132	4,853	2,357	2,496
字 堤 ノ 内					本 町 一 丁 目				
字 馬 場	10	34	17	17					
字 上 ノ 代									
字 橋 ノ 上	25	68	34	34					

町・丁字名	世帯数	人 口			町・丁字名	世帯数	人 口			
		総 数	男	女			総 数	男	女	
本町二丁目	84	144	70	74	札場	}	9	27	11	16
本町三丁目	91	158	76	82	堤ノ上					
南町一丁目	127	270	140	130	磐下					
南町二丁目	121	292	147	145						
町後	}	161	375	186	189	(江畑町)	177	497	243	254
八幡台						埦	132	359	180	179
横畑	5	15	9	6	柳作	}	7	30	14	16
金番所	22	36	20	16	堀ノ能田					
林内	33	78	39	39	平	}	12	42	20	22
月山下	57	145	68	77	金谷					
東荒田	91	246	125	121	江ノ上	}	12	33	17	16
西荒田	116	320	160	160	多古内					
小名田	100	242	106	136	江馬内	}	5	12	4	8
桜館	4	12	6	6	小堰場					
館跡	41	106	53	53						
東館	}	20	52	25	27	(添野町)	50	153	83	70
館山						猿田	9	32	17	15
館崎	8	14	6	8	清	}	16	43	22	21
堂ノ作	35	156	54	102	桑木町					
根小屋	463	1,029	483	546	大町	}	7	20	10	10
中央一丁目	114	228	108	120	古防					
中央二丁目	130	268	132	136	頭巾平	}	15	48	28	20
中央三丁目	233	452	252	200	長沢					
					大	}	3	10	6	4
(後田町)	212	546	268	278	(石塚町)					
源道平	46	139	68	71	飯塚	}	7	19	11	8
柳町	85	227	111	116	餅田					
石田	57	128	65	63	宮下	}	4	9	3	6
細谷	3	8	3	5	宮前					
町田	21	44	21	23	峰崎	}	7	23	11	12
					関場					
(仁井田町)	198	514	259	255	国分	18	45	23	22	
鳥内	36	89	51	38	東	}	92	222	117	105
辰ノ口	9	31	19	12						
寺前	108	287	136	151	(東田町)	1,018	2,367	1,181	1,186	
月山下	8	18	8	10	堤下	}	14	44	22	22
中ノ目	37	89	45	44	宮下					
					家ノ前	}	8	15	8	7
(高倉町)	59	181	92	89	神山					
鶴巻	50	154	81	73	金子平	6	12	5	7	
					菖蒲沢	237	598	293	305	
						115	306	147	159	

19 字別世帯数、男女別人口（令和元年10月1日現在）……つづき

町・丁字名	世帯数	人 口			町・丁字名	世帯数	人 口			
		総 数	男	女			総 数	男	女	
一 丁 目	332	769	394	375	成 沢	23	74	38	36	
二 丁 目	220	427	218	209	成 沢 前	3	11	4	7	
塩 田	77	175	85	90	台 前	18	45	23	22	
(佐糠町)	1,196	2,888	1,447	1,441	台	26	77	36	41	
八 反 田	30	67	30	37	吉 原	}	21	55	30	25
碓 田	40	77	34	43	須 賀 内		137	371	187	184
荒 屋	58	146	77	69	原 田	81	124	67	57	
一 丁 目	199	481	242	239	竹 ノ 花	48	140	64	76	
二 丁 目	155	401	206	195	鶴 ノ 巢	111	240	107	133	
三 丁 目	37	89	40	49	ウ ツ ギ サ キ	68	177	92	85	
東 一 丁 目	256	620	312	308	前 原	57	166	82	84	
東 二 丁 目	421	1,007	506	501	安 良 町	}	129	306	162	144
(岩間町)	118	278	142	136	浜 田		33	73	40	33
岩 下 田	}	19	59	28	31	入 宮 ノ	66	153	75	78
沼 塩 田 前						馬 荒 谷	20	58	28	30
小 上 塚	}	74	175	92	83	蛭 重 殿	40	94	47	47
天 神 前						荒 谷 田	6	17	8	9
(小浜町)	267	797	378	419	重 綾 鶴	}	17	51	24	27
渚 台	32	162	68	94	ノ ケ 雷		13	25	17	8
西 小 原	}	39	119	56	63	蒲 作 田	61	184	92	92
西 ノ 作						下 飯 盛 町	128	288	129	159
北 ノ 作	196	516	254	262	上 中 田	80	203	102	101	
(錦町)	4,335	10,391	5,105	5,286	糠 落 堂	50	120	58	62	
江 栗 前	}	17	37	19	18	積 迦 川	292	655	309	346
四 反 田						江 栗 馬 場	112	251	134	117
古 川	66	163	79	84	花 ノ 井	174	393	210	183	
御 宝 殿	80	167	84	83	徳 力	61	134	61	73	
鳥 居 西	112	299	148	151	江 栗 七 反 田	}	11	24	11	13
鳥 居 東	44	94	47	47	江 栗 大 町		50	141	69	72
綾 ノ 内	84	181	91	90	花 ノ 井	100	246	118	128	
大 上 川	127	317	152	165	徳 力	248	584	279	305	
南 川 田 城	11	29	20	9	江 栗 七 反 田	}	26	65	34	31
	61	103	55	48	江 栗 大 町		48	133	55	78
					鬼 越 下	71	192	98	94	
					鈴 鹿 王	}	98	275	128	147
					山 大 町		16	34	16	18

町・丁字名	世帯数	人 口			町・丁字名	世帯数	人 口		
		総 数	男	女			総 数	男	女
梅 沢	3	9	3	6	窪田大槻	20	51	28	23
桜 町					窪田小屋崎				
中ノ町	27	72	33	39	窪田石井作				
長ノ町	12	28	14	14	窪田町通一丁目	175	456	223	233
松木町	6	22	14	8	窪田町通二丁目	77	194	82	112
川窪	6	12	5	7	窪田町通三丁目	33	62	33	29
上御堂	46	91	33	58	窪田町通四丁目	95	265	131	134
江栗一丁目	139	308	157	151	窪田十条	45	88	56	32
江栗二丁目	133	326	166	160					
江栗三丁目	143	313	151	162	四沢	641	1,554	736	818
中迎一丁目	110	275	131	144	四沢大野	9	26	14	12
中迎二丁目	66	153	72	81	四沢渋町	20	46	18	28
中迎三丁目	107	267	127	140	四沢清水	19	61	28	33
中迎四丁目	66	147	68	79	四沢伊勢林前				
中央一丁目	56	155	70	85	四沢江ノ上	24	65	35	30
中央二丁目	79	185	93	92	四沢古身	49	101	44	57
中央三丁目	168	391	201	190	四沢古身入	21	55	25	30
					四沢向	15	32	20	12
(勿来町)	5,135	12,962	6,293	6,669	四沢前ノ内	25	54	30	24
窪田	1,645	4,196	2,070	2,126	四沢長塚	56	116	50	66
窪田町通	4	14	7	7	四沢江代田				
窪田白山	55	153	75	78	四沢渋沼	34	64	25	39
窪田伊賀屋敷	38	103	44	59	四沢天ヶ作	44	91	41	50
窪田西殿町	181	470	231	239	四沢作田	228	548	268	280
窪田上り途	78	220	107	113	四沢高島				
窪田稻荷塚	66	161	84	77	四沢潮見台	97	295	138	157
窪田御前崎	100	221	120	101					
窪田酒井原	73	173	87	86	関田	974	2,320	1,104	1,216
窪田万谷	45	136	67	69	関田行屋前	35	99	48	51
窪田内城	9	22	8	14	関田寺下	51	125	57	68
窪田道山	48	140	63	77	関田北作	31	79	38	41
窪田道作	34	67	35	32	関田宮前				
窪田橋塚	79	184	88	96	関田入田羽	13	32	17	15
窪田郡	20	58	29	29	関田滝沢				
窪田片岸	41	121	63	58	関田堀切	26	61	33	28
窪田馬場	107	263	120	143	関田和久	37	93	48	45
窪田外城	41	108	57	51	関田北町	62	171	79	92
窪田小島	160	398	199	199	関田南町	65	179	73	106
窪田菅田	4	15	7	8	関田御城前	34	102	49	53
窪田熊ノ道	9	24	12	12	関田浜田	14	27	16	11
窪田中島	4	18	9	9	関田飯ノ辺前	96	162	76	86
窪田田中	4	11	5	6	関田須賀	136	336	166	170
					関田尖島	8	20	10	10

19 字別世帯数、男女別人口（令和元年10月1日現在）……つづき

町・丁字名	世帯数	人 口			町・丁字名	世帯数	人 口							
		総 数	男	女			総 数	男	女					
関田障子川	54	145	70	75	酒井七反田	15	32	18	14					
関田関山	17	39	16	23	酒井金ヶ町									
関田西一丁目	134	278	136	142	酒井赤坂									
関田西二丁目	161	372	172	200	酒井小山下									
九面	111	259	132	127	酒井出蔵	64	167	91	76					
九面横石	14	39	19	20	酒井高畔									
九面九浦町	35	85	41	44	白米	534	1,522	710	812					
九面馬道	3	8	5	3										
九面鶉子	6	11	6	5						白米酒井原	126	371	168	203
九面二後浦										白米中坪	14	44	23	21
九面浜田										白米長沢	5	111	35	76
九面坂下										白米広町	7	15	7	8
九面平次返り	白米林崎													
九面鶉子崎	23	51	26	25						白米林ノ中	355	931	453	478
大高	407	1,036	502	534						白米新屋敷	14	29	12	17
大高応時	54	121	49	72						白米原田				
大高北郡	39	100	49	51	白米白山前	3	6	3	3					
大高中郡	81	208	94	114	白米荷渡									
大高土取	61	169	83	86	白米後光前	10	15	9	6					
大高大高下	12	33	17	16	白米後谷									
大高坂ノ上	30	77	42	35	白米日照田									
大高木ノ下	11	21	8	13	(川部町)	290	753	365	388					
大高館ノ内					前ノ内	24	62	33	29					
大高京田					寺ノ内	9	30	16	14					
大高雪島					17	41	22	19	坂下	11	32	16	16	
大高高松	92	240	124	116	大沢									
大高宮前	10	26	14	12	沢上	19	46	20	26					
大高館下					根小屋	24	63	26	37					
酒井					823	2,075	1,039	1,036	橋本	30	63	31	32	
酒井青柳	43	96	39	57	梅田	14	29	14	15					
酒井内田					禾ノ宮	17	40	15	25					
酒井北境	85	224	116	108	寺田	11	27	12	15					
酒井北境後					成作	10	21	9	12					
酒井酒井原	218	600	290	310	宮前	3	7	3	4					
酒井堀ノ内	67	159	82	77	北ノ内	20	55	27	28					
酒井竹ノ内	43	95	52	43	富沢	20	62	32	30					
酒井上ノ台	55	142	77	65	横根	9	36	17	19					
酒井関根前	9	13	9	4	大友									
酒井関根	58	157	74	83	松ノ下	10	24	15	9					
酒井住生作	9	24	12	12	大平	8	22	11	11					
酒井北ノ内														

町・丁字名	世帯数	人 口			町・丁字名	世帯数	人 口				
		総 数	男	女			総 数	男	女		
佐 倉	5	13	6	7	坂 下	}	8	14	5	9	
大 久 保	9	30	16	14	膳 棚						
赤 坂	11	31	16	15							
川 原	26	60	30	30	(瀬戸町)	61	204	103	101		
(沼部町)	127	344	176	168	東 瀬 戸	5	14	7	7		
鹿 野	37	108	54	54	地 切	7	22	12	10		
八 幡 前	18	25	9	16	古 我 湯	}	6	14	7	7	
金 山	}	8	25	12	13						鍛 治 屋
鳴 山 沢						8	25	12	13	田 多 羅	}
金 山 下	8	28	13	15	山 小 竜	}	18	73	35	38	
石 道 中	}	14	63	36	27						入 瀬 戸
蛭 坪						3	6	3	3		}
(三沢町)	115	282	144	138	(富津町)	39	121	60	61		
酒 井 作	9	23	11	12	畔 蛭 前	}	30	93	47	46	
北 莉 又	}	19	44	26	18						内 坪 鮫
仲 畑 田						13	41	22	19	(山田町)	1,086
後 大 堂	}	7	23	12	11	林 館	}	36	94	44	50
久 保 平						7					
田 迎 五 柳 関 弓 長	}	5	14	7	7	林 蛭 中 東	}	3	8	5	3
反 田 町 沖 張 堀						5					
ハ ナ ベ	}	7	9	4	5	大 川	}	7	20	10	10
タ ベ						7					
(山玉町)	75	140	88	103	岩 井 桃 木	}	28	85	40	45	
脇 打 修 竹 中 畑 神 前	}	6	18	6	12						上 田 畑 倉
川 越 路 棚 町						6	18	6	12	井 法 桃 木	}
脇 打 修 竹 中 畑 神 前	12	29	17	12	12	田 畑 倉					
ハ ナ ベ	9	25	13	12	12	上 田 畑 倉	30	73	38	35	
(山玉町)	75	140	88	103	細 滑 中 西 脇 明 仁 沢 戸	}	15	36	15	21	
脇 打 修 竹 中 畑 神 前	}	4	17	6	11						江 内 前
川 越 路 棚 町						4	17	6	11	9	田 地
脇 打 修 竹 中 畑 神 前	}	7	14	5	9	明 仁 沢 戸	}	5	17	7	10
川 越 路 棚 町						7					
脇 打 修 竹 中 畑 神 前	7	22	9	13	13	谷 越 内	9	31	13	18	
川 越 路 棚 町	8	20	11	9	9	谷 越 内	6	13	5	8	
脇 打 修 竹 中 畑 神 前	5	14	8	6	6	谷 越 内	13	35	18	17	
川 越 路 棚 町	16	39	18	21	21	谷 越 内					

19 字別世帯数、男女別人口（令和元年10月1日現在）……つづき

町・丁字名	世帯数	人 口			町・丁字名	世帯数	人 口				
		総 数	男	女			総 数	男	女		
上野	12	41	20	21	西山	102	310	149	161		
滝川	10	37	15	22	岸ノ内	}	22	74	38	36	
東作	3	7	3	4	下田中						
後沢	}	4	9	5	4						下関場
岩下						橋本	8	26	10	16	
水館	7	17	8	9	下堀ノ内	29	63	33	30		
館下	6	16	7	9	社岡	12	37	17	20		
余木	}	9	28	17	11	窪根	11	26	14	12	
細田						堀ノ内	61	166	91	75	
塩沢	}	8	29	14	15	(金山町)	1,106	2,958	1,457	1,501	
大平						朝日台	281	765	385	380	
古川	}	15	36	20	16	汐見台	270	686	349	337	
大谷						南台	228	571	282	289	
川原						月見台	107	354	145	209	
舟板	5	15	8	7	東台	220	582	296	286		
堂平	9	23	11	12							
家ノ	}	8	22	10	12	(中岡町)	1,030	2,241	1,101	1,140	
平内						一丁目	100	267	127	140	
石名	}	25	69	31	38	二丁目	94	250	124	126	
三洲						三丁目	215	407	202	205	
遠木						四丁目	169	366	186	180	
林越	47	108	60	48	五丁目	338	692	338	354		
道端	12	27	16	11	六丁目	114	259	124	135		
寺作	22	62	33	29							
原前	30	72	38	34							
下原	7	21	10	11	(南台)	602	1,543	766	777		
上安	}	12	35	17	18	一丁目	283	753	374	379	
蔵行						二丁目	204	585	295	290	
屋ノ	21	60	28	32	三丁目	115	205	97	108		
川中	}	27	74	40	34	常磐地区計	14,086	33,829	16,215	17,614	
毛内						57	178	90	88		
和久	21	61	31	30	(常磐湯本町)	3,025	6,582	3,080	3,502		
諏訪	6	20	8	12	高倉	136	329	166	163		
塙	35	87	44	43	山ノ神	171	443	224	219		
	砂方	38	109	56	53	天神	119	306	141	165	
片岸	14	26	16	10	宝海	244	609	290	319		
新梅	9	22	12	10	日渡	143	325	149	176		
舟平	}	4	8	5	3	傾辰ノ城	}	280	667	328	339
塙木						辰ノ口					
住沢	102	270	130	140	台山	6	98	31	67		
谷釜	22	64	30	34	上川	25	62	36	26		
沼井	8	31	13	18	三函	395	710	378	332		

町・丁字名	世帯数	人 口			町・丁字名	世帯数	人 口		
		総 数	男	女			総 数	男	女
向 田	17	46	17	29	信 田 御 代	6	19	11	8
上 浅 貝	403	857	365	492	小 幡				
下 浅 貝	233	532	244	288	関 口	4	12	7	5
八 仙	378	641	258	383	柳 ノ 町 立				
彦 惣 白 坂	41	64	36	28	桐 良 田	6	12	6	6
笠 井	8	20	6	14	阿 良 田				
吹 谷	149	306	139	167	向 坂	19	169	66	103
天 王 崎	165	365	168	197	大 畑				
栄 田	112	202	104	98	砂 子 田	19	49	20	29
(常磐関船町)	1,565	3,585	1,714	1,871	斑 堂	102	255	118	137
上 関	57	116	59	57	忠 田 焼	5	13	5	8
ホ ウ ノ 木 作	37	69	32	37	小 炭 場 坂				
迎	144	322	148	174	田 場 石	17	47	23	24
作 田	55	122	66	56	名 高 儀	134	304	143	161
矢 津	143	301	131	170	馬 喰 坂	17	48	22	26
諏 訪 下	19	42	20	22	別 所	12	34	16	18
屋 津 場	101	249	124	125	手 猪 田	4	9	4	5
馬 場	33	77	39	38	猪 田				
宿 内	53	125	59	66	才 ノ 神	8	21	11	10
館 下	3	11	7	4	蕨 本 平	16	34	17	17
南 館	19	42	19	23	一 本 木	32	85	44	41
志 座	21	60	26	34	藤 代	17	48	23	25
堀 田	52	113	62	51	松 本	6	19	11	8
古 宿	57	76	50	26	西 畑	3	12	8	4
塚 ノ 越	22	25	8	17	湯 坂	13	46	25	21
杭 田	24	67	31	36	中 山				
大 平	9	19	11	8	後 之 原	3	8	5	3
宮 下	23	42	22	20	才 之 原	8	18	9	9
一 丁 目	209	456	221	235	川 原				
二 丁 目	211	536	251	285	礼 堂	12	28	13	15
三 丁 目	273	715	328	387	机 田				
(常磐水野谷町)	506	1,270	656	614	境 田	3	7	4	3
錦 沢	7	24	13	11	上 ノ 内	3	14	5	9
諏 訪 ケ 崎	113	276	153	123	小 砂 田				
千 代 鶴	177	448	229	219	美 加 ノ 沢	70	120	43	77
亀 ノ 尾	27	60	25	35	源 内				
竜 ケ 沢	45	100	55	45	大 石	3	8	5	3
東	137	362	181	181	(常磐白鳥町)	452	1,182	577	605
(常磐藤原町)	598	1,641	764	877	上 ノ 原 丘	13	15	12	3
田 代	5	12	7	5	勝 八 合	193	558	268	290
湯 ノ 岳	5	40	10	30	館				
二 枚 橋	3	15	10	5		72	148	83	65

19 字別世帯数、男女別人口（令和元年10月1日現在）……つづき

町・丁字名	世帯数	人 口			町・丁字名	世帯数	人 口		
		総 数	男	女			総 数	男	女
竜ケ崎	56	157	71	86	(常磐下船尾町)	593	1,386	691	695
北蟹打	27	65	28	37	宮 下	56	158	79	79
老丁田	68	176	89	87	中 畑	8	25	13	12
清水下	13	35	15	20	レ イ 堂	9	19	10	9
小田倉					杭 出 作				
南蟹打					作				
坂下	10	28	11	17	居 作	116	304	149	155
トゲ庭					古 内	74	176	92	84
(常磐西郷町)	958	2,591	1,287	1,304	歌 川	30	63	30	33
大仁田	7	15	8	7	馬 渡	77	160	81	79
大 夫	44	105	45	60	(常磐下湯長谷町)	1,155	2,667	1,281	1,386
落合	118	268	143	125	家 中 跡	49	126	59	67
銭田	36	100	44	56	野 木 前	106	231	104	127
金山	384	1,016	515	501	一 町 田	167	384	178	206
岩崎	235	709	350	359	古 館	27	68	32	36
忠多	125	351	170	181	町 下	101	229	100	129
大荷田	9	27	12	15	シ ザ	31	85	46	39
(常磐長孫町)	46	183	61	122	道 下	45	101	53	48
岩崎	7	18	11	7	梅 ノ 房	18	34	14	20
三反田	13	109	25	84	勝 善	14	40	20	20
扇田	10	25	12	13	岩 崎	21	44	22	22
老町田	9	17	7	10	一 丁 目	181	414	206	208
大平					二 丁 目	131	324	167	157
星谷	7	14	6	8	三 丁 目	264	587	280	307
(常磐岩ヶ岡町)	45	150	76	74	(常磐上湯長谷町)	3,030	7,326	3,442	3,884
山王作	4	12	6	6	辰 ノ 口	9	22	12	10
台	11	39	17	22	嶽 道	11	39	16	23
山ノ根	18	62	32	30	力 石	16	27	11	16
神手洗	7	17	10	7	森	6	12	9	3
田仲	5	20	11	9	梅ケ平	117	248	110	138
(常磐馬玉町)	73	121	77	44	長 倉	134	318	161	157
大久保	9	28	16	12	湯 台 堂	667	1,629	785	844
宮ノ下					上 ノ 台	285	843	361	482
数馬	13	28	13	15	釜 ノ 前	593	1,526	737	789
八合					山 ノ 神 前	106	230	105	125
寺作	42	44	38	6	仮 又 作	8	27	15	12
入ノ作	9	21	10	11	堀 ノ 内	93	183	86	97
					五 反 田	697	1,491	678	813
					扇 田	262	670	322	348
					越 卷	26	61	34	27

町・丁字名	世帯数	人 口			町・丁字名	世帯数	人 口		
		総 数	男	女			総 数	男	女
(常磐三沢町)	28	68	28	40	申 田	6	20	12	8
傾 城 作	6	15	4	11	瀬 沢				
竹 ノ 花	5	10	6	4	(若葉台)	630	1,531	733	798
日 吉 下	5	11	5	6	一 丁 目	300	758	374	384
館 下	6	17	6	11	二 丁 目	330	773	359	414
薬 師 下	6	15	7	8	(桜ヶ丘)	617	1,505	763	742
(常磐松久須根町)	20	55	22	33	一 丁 目	78	192	94	98
高 内	8	16	6	10	二 丁 目	179	443	220	223
手 倉					三 丁 目	205	442	235	207
大 平	5	13	7	6	四 丁 目	155	428	214	214
広 畑					(常磐松が台)	164	376	171	205
坂 下	7	26	9	17	常 磐 松 が 台	164	376	171	205
根 岸					(草木台)	512	1,378	668	710
大 夫 内	69	232	124	108	一 丁 目	60	162	76	86
内 ノ 作					二 丁 目	233	554	280	274
(常磐上矢田町)	4	10	5	5	三 丁 目	38	106	51	55
坂 下	3	45	15	30	四 丁 目	181	556	261	295
穂 町 作					内 郷 地 区 計	11,906	26,633	13,278	13,355
頭 ノ 神 前	5	10	6	4	(内郷白水町)	614	1,347	663	684
山 ノ 神 前					大 神 田	8	19	7	12
深 わ ら び 作	浜 井 場	31	69	29	40				
江 添	3	18	8	10	蛭 内	84	158	77	81
居 良 作	4	8	4	4	長 槻	82	156	73	83
太 道 上 作	3	6	3	3	上 代	45	91	45	46
磐 ノ 作	14	24	13	11	柳 間	29	86	43	43
田 木 端					大 門	47	118	60	58
花 荒 神 作	3	10	7	3	広 畑	138	319	150	169
北 ノ 内	3	10	4	6	入 山	76	170	93	77
南 ノ 内	6	27	22	5	川 平				
上 ノ 作					高 倉	74	161	86	75
竹 ノ 下	長 槻								
小 屋 下	3	10	5	5	(内郷宮町)	1,445	3,548	1,731	1,817
草 湯 草 田					金 坂	430	1,085	512	573
中 沢 目	7	18	10	8	宮 沢	241	553	262	291
中 寺 ノ 敷					代	122	299	145	154
					蛭 子	101	252	127	125

19 字別世帯数、男女別人口（令和元年10月1日現在）……つづき

町・丁字名	世帯数	人 口			町・丁字名	世帯数	人 口		
		総 数	男	女			総 数	男	女
滝	84	185	100	85	(内郷高坂町)	2,924	6,760	3,287	3,473
町 田	79	164	80	84	御 殿	51	116	60	56
竹 之 内	116	255	127	128	三 本 杉	137	354	162	192
平 太 郎	85	210	106	104	立 野	273	680	336	344
峰 根	74	288	148	140	桜 井	276	683	321	362
中 沢	3	7	3	4	大 平	206	424	237	187
鬼 ケ 沢	110	250	121	129	台	39	80	34	46
					高 橋	89	220	112	108
(内郷内町)	1,140	2,694	1,292	1,402	四 方 木 田	24	115	36	79
桜 本	195	445	211	234	八 反 田	111	243	116	127
前 田	229	626	300	326	中 平	55	106	54	52
水 之 出	81	183	86	97	大 町	236	483	227	256
磐 堰	116	263	131	132	砂 子 田	293	571	274	297
立 町	160	351	163	188	才 サ ガ 作	105	179	130	49
金 坂	124	271	125	146	一 丁 目	794	1,825	863	962
堤 田	112	249	120	129	二 丁 目	235	681	325	356
駒 谷	28	65	28	37					
四 方 北	43	120	62	58	(内郷御厩町)	1,657	3,532	1,770	1,762
高 橋	46	109	59	50	久 世 原	71	113	81	32
蛭 内	6	12	7	5	川 向	52	114	60	54
					長 町	41	88	56	32
(内郷綴町)	1,475	3,141	1,562	1,579	前 田	14	35	15	20
沼 尻	118	182	93	89	下 能	41	82	44	38
仲 田	15	26	12	14	番 匠 地	12	34	15	19
高 野 作	54	144	68	76	上 宿 宿	130	262	124	138
柴 崎	54	84	52	32	下 宿 宿	249	483	260	223
金 谷	230	448	228	220	横 根	} 8	21	8	13
上 馬 場	60	147	71	76	大 畑				
川 原 田	176	369	187	182	清 水	5	9	4	5
榎 下	118	316	153	163	一 丁 目	345	712	348	364
大 木 下	42	76	39	37	二 丁 目	252	497	258	239
板 宮 沢	16	36	15	21	三 丁 目	278	600	262	338
板 宮	17	44	19	25	四 丁 目	159	482	235	247
町 之 内	143	352	181	171					
秋 山	95	216	111	105	(内郷御台境町)	1,148	2,385	1,214	1,171
一 之 坪	94	192	96	96	五 反 田	187	411	211	200
七 反 田	185	394	171	223	鶴 卷	109	229	104	125
大 神 田	17	35	20	15	前 田	76	117	64	53
堀 坂	} 23	51	27	24	自 在 町	9	14	4	10
鎌 ケ 作					新 町 前	320	641	326	315
楮 ケ 久 保	} 18	29	19	10	坂 下	49	93	49	44
舟 場					六 反 田	158	339	176	163
道 陸 神									

町・丁字名	世帯数	人 口			町・丁字名	世帯数	人 口		
		総 数	男	女			総 数	男	女
御 台	134	288	150	138	五 合 田	18	46	19	27
弁 天 原					五 沢	10	26	12	14
高 安 場					縦 木 下	17	37	18	19
鬼 越					道 伝	244	259	246	13
(内郷小島町)	138	307	152	155	銅 屋 作 場	6	19	9	10
天 ノ 田	8	21	11	10	関 場	57	201	100	101
新 町	21	45	19	26	仁 田 町	5	14	7	7
川 崎	39	73	38	35	ジ ャ ク 打	18	44	25	19
花 輪	23	56	24	32	中 ノ 田	3	10	5	5
台 ノ 上					梨 木 平 橋	11	19	11	8
竹 ノ 内					板	9	26	14	12
作 ノ 田	41	99	54	45	(小島町)	582	1,168	616	552
下 ノ 内	6	13	6	7	一 丁 目	242	482	260	222
(内郷高野町)	783	1,751	991	760	二 丁 目	260	524	272	252
広 萱	17	57	31	26	三 丁 目	80	162	84	78
山 崎	10	20	12	8	四 倉 地 区 計	5,667	14,064	6,815	7,249
石 畑	4	12	7	5	(四倉町)	2,934	6,832	3,286	3,546
柴 平	43	131	63	68	字 六 丁 目	168	378	186	192
川 平	21	53	29	24	字 志 津	17	32	14	18
岩 作	14	33	18	15	字 太 夫 坂	40	80	39	41
平 石	7	18	7	11	字 八 日 十 日	53	143	64	79
番 所	45	112	58	54	字 和 具	192	514	246	268
上 ノ 台	26	58	29	29	字 栗 木 作	16	44	23	21
糯 目 木					字 芳 ノ 沢	31	48	24	24
銅 景	28	68	33	35	字 田 戸	24	70	31	39
銅 屋 場	13	33	15	18	字 田 戸 前				
銅 坂 下	6	10	5	5	字 町 田				
椶 合 町	3	13	6	7	字 寺 作	99	222	104	118
広 町	6	8	5	3	字 北 向	110	266	128	138
先 達	4	13	6	7	字 鬼 越	370	887	420	467
表 四	4	12	4	8	字 西 一 丁 目	201	408	213	195
馬 郎	7	26	11	15	字 西 二 丁 目	120	259	123	136
北 作					字 西 三 丁 目	148	341	160	181
杉 平	8	21	8	13	字 西 四 丁 目	198	494	227	267
白 狐					字 五 丁 目	127	314	151	163
中 倉	20	76	39	37	字 東 四 丁 目	87	191	96	95
石 住	15	35	15	20	字 東 三 丁 目	157	342	180	162
反 田	57	160	86	74	字 東 二 丁 目	178	410	207	203
高 田					字 東 一 丁 目	79	169	77	92
渡 戸	27	81	38	43	字 梅 ヶ 丘	356	809	380	429

19 字別世帯数、男女別人口（令和元年10月1日現在）……つづき

町・丁字名	世帯数	人 口			町・丁字名	世帯数	人 口		
		総 数	男	女			総 数	男	女
字 梅ヶ丘南	163	411	193	218	字 樋 向	47	159	83	76
					字 胎 月				
(四倉町上仁井田)	1,282	3,118	1,505	1,613	字 須 賀 向	28	54	28	26
字 東 山	31	74	38	36	(四倉町細谷)	195	517	253	264
字 北 浜	127	329	149	180	字 豊 向				
字 蒲 沼	100	217	111	106	字 明 神 前	11	20	11	9
字 横 川	87	286	110	176	字 御 殿 東				
字 鰻 沼	36	99	49	50	字 蒲 沼	39	62	32	30
字 砂 田	74	152	81	71	字 水 俣				
字 南 浜	45	111	59	52	字 御 殿	15	43	20	23
字 前 原	41	101	44	57	字 胎 月 前	12	38	18	20
字 雁 又	29	73	40	33	字 菖 蒲 谷 地				
字 北 姥 田	26	64	32	32	字 北 江 添	17	47	22	25
字 南 姥 田	37	79	45	34	字 胎 月 原	4	19	9	10
字 東ノ内	35	77	36	41	字 小 橋 前	3	10	6	4
字 家ノ前	27	69	35	34	字 日 渡	14	49	24	25
字 松 葉	65	209	106	103	字 馬 場	3	7	3	4
字 折 敷 田	31	92	51	41	字 細 谷 前				
字 南 細 谷	86	170	78	92	字 大 久 保	19	63	31	32
字 北 細 谷	28	81	43	38	字 御 厩	14	20	10	10
字 夕 円	89	199	94	105	字 荒 町				
字 千 歳	31	79	33	46	字 民 野 町	30	105	49	56
字 九 反 坪	13	17	11	6	字 大 江 下	6	16	7	9
字 内 城	29	72	38	34	字 江 向				
字 矢ノ田	151	328	148	180	字 弁 天 前	8	18	11	7
字 岸 前	54	118	63	55	(四倉町大森)	88	231	118	113
字 鬼 越	10	22	11	11	字 原	6	18	10	8
(四倉町塩木)	43	119	56	63	字 民 野 町	30	73	40	33
字 家ノ内	23	62	27	35	字 百 目 木	6	15	8	7
字 八 合	5	9	5	4	字 岸 前	6	13	6	7
字 高 田					字 高 野	29	83	36	47
字 高 橋 本	10	29	14	15	字 女 房 館	3	11	8	3
字 小 橋 本	5	19	10	9	字 八 堀				
字 道 東					字 上				
(四倉町下仁井田)	118	619	266	353	(四倉町狐塚)	216	578	294	284
字 北 追 切	10	296	102	194	字 高 野 堀	4	12	5	7
字 南 追 切					字 西 原	18	55	24	31
字 西 袋	27	85	43	42	字 弁 天 原	18	46	20	26
字 道 庭					字 川 田	48	109	55	54
字 南 袋	6	25	10	15					
字 上 古 川									

町・丁字名	世帯数	人 口			町・丁字名	世帯数	人 口		
		総 数	男	女			総 数	男	女
字 小 橋	17	48	28	20	(四倉町戸田)	83	248	131	117
字 東 原	20	43	21	22	字 古 川	4	12	6	6
字 古 川	42	121	66	55	字 倉 之 町				
字 松 橋	9	36	17	19	字 堰 原	12	29	12	17
字 雨 田	10	27	14	13	字 平 治 郎 前	4	18	9	9
字 蟹 内	5	13	8	5	字 箒 作	5	22	10	12
字 東 原	6	12	7	5	字 蛭 田	9	27	16	11
字 前 原	6	17	8	9	字 浮 島				
字 出 口	9	28	15	13	字 馬 場	7	20	12	8
字 鎌 神	4	11	6	5	字 仲 作	9	23	10	13
字 八 合					字 北 ノ 作				
(四倉町名木)	43	107	59	48	字 稻 荷 作	10	22	17	5
字 堀 合	4	7	4	3	字 北 高 柳	9	37	16	21
字 五 反 田					字 南 高 柳				
字 大 仁 田	5	10	3	7	字 川 子 田	6	24	15	9
字 前 田					字 水 押				
字 榎 坪	5	10	3	7	(四倉町白岩)	42	116	66	50
字 道 下					字 嘉 蔵 坊				
字 荒 神 下	11	33	21	12	字 老 丁 田	3	12	8	4
字 八 ツ 内					字 八 反 田				
字 仲 ノ 内	17	37	21	16	字 保 木 田	3	9	6	3
字 宮 ノ 脇					字 立 町				
字 宮 ノ 前	3	9	4	5	字 沼 ノ 作	7	19	11	8
字 葱 作					字 北 ノ 作				
(四倉町長友)	71	194	94	100	字 上 大 作	4	10	7	3
字 作 樋 口	4	11	6	5	字 導 上 寺				
字 古 屋 敷					19	51	23	28	字 金 波
字 四 反 田	字 大 師 内								
字 宮 ノ 前	10	20	10	10	字 中 ノ 内	3	13	6	7
字 構 江					字 戸 ノ 内				
字 大 宮 作	10	20	10	10	字 堀 ノ 内	6	19	9	10
字 濟 戸					字 宮 ノ 前				
字 霞 田	12	41	16	25	(四倉町中島)	47	118	57	61
字 町 田	7	19	11	8	字 中 島	31	87	41	46
字 大 町					字 三 反 田				
字 七 反 田	13	41	23	18	字 反 町	9	15	8	7
字 五 反 田					字 六 重 代				
字 老 町 田	6	11	5	6	(四倉町玉山)	206	487	248	239
					字 砂 子 田	3	9	6	3
					字 大 門 前	7	18	11	7

19 字別世帯数、男女別人口（令和元年10月1日現在）……つづき

町・丁字名	世帯数	人 口			町・丁字名	世帯数	人 口		
		総 数	男	女			総 数	男	女
字 杉 内	21	38	26	12	(四倉町上柳生)	30	80	32	48
字 林 崎	11	37	16	21	字 宮 下	13	44	18	26
字 牧 ノ 下	24	63	30	33	字 沖 ノ 宮	4	11	5	6
字 南 宿	22	57	24	33	字 中 山	10	18	6	12
字 星 作					8	24	14	10	字 安 手 口
字 戸 ノ 内	9	31	13	18	字 戸 沢				
字 森 内	3	6	3	3	(四倉町駒込)	101	285	144	141
字 宇 ノ 淵	6	11	6	5	字 川 ノ 入	10	23	11	12
字 門 馬 前	13	24	11	13	字 棚 橋	6	11	6	5
字 原 田 内					字 清 風 野				
字 勝 倉					字 空 地				
字 宮 ノ 脇	6	12	7	5	字 向 山	10	23	11	12
字 屋 敷 前	15	26	10	16	字 中 平				
字 湯 ノ 口	18	30	19	11	字 山 崎	4	15	6	9
字 炭 釜	33	79	37	42	字 久 原	19	62	31	31
字 御 城	7	22	15	7	字 馬 場	10	27	14	13
(四倉町山田小湊)					47	133	67	66	字 戸 沢
字 方 礼	8	24	11	13	字 広 畑	5	16	7	9
字 直 出	7	12	7	5	字 榎 町	5	9	6	3
字 馬 上					字 大 明 神				
字 唐 橋					字 大 久 保 内	6	24	11	13
字 小 湊	14	32	15	17	字 上 ノ 内	7	21	10	11
字 山 田	11	45	24	21	字 高 垣	5	11	7	4
字 鍛 治 前	3	10	5	5	字 久 保				
字 暮 坪	4	10	5	5	(四倉町八茎)	30	71	35	36
字 反 沼					字 田 端	4	14	7	7
(四倉町薬王寺)	32	85	40	45	字 沼 ノ 原	11	24	11	13
字 高 玉	7	19	11	8	字 籬 落	4	6	3	3
字 栗 刈 沢	4	7	4	3	字 紫 竹	6	17	10	7
字 玉 広	16	44	21	23	字 上 手				
字 上 川 原					5	15	4	11	字 堀 ノ 内
(四倉町下柳生)	36	72	36	36	(四倉町上岡)	23	54	28	26
字 宮 下	16	38	22	16	字 山 ノ 神	8	15	8	7
字 右 近 田	13	22	8	14	字 横 屋				
字 熊 ノ 御 嶽					7	12	6	6	字 宮 下
字 井 戸 ノ 上					字 大 山				

町・丁字名	世帯数	人 口			町・丁字名	世帯数	人 口				
		総 数	男	女			総 数	男	女		
遠野地区計	1,775	5,125	2,560	2,565	字 風 呂 脇	}	12	38	18	20	
					字 根 小 屋						
(遠野町深山田)	227	730	345	385	字 堀 切		13	96	48	48	
字 小 石 平	10	33	18	15	字 本 町		45	106	48	58	
字 仲 川 原	}	9	29	17	12	字 西 町		28	70	35	35
字 新 田						字 白 幡		33	92	39	53
字 山 王 田	5	18	9	9	字 川 張		12	42	23	19	
字 寺 ノ 代	8	24	14	10	字 猫 塚		38	107	55	52	
字 桐 ノ 平	}	5	16	7	9	字 赤 坂	}	28	89	44	45
字 富 岡						字 西 大 沢					
字 狩 野						字 太 田					
字 平 城 地	5	20	10	10	字 久 保 作		12	36	19	17	
字 鷹 ノ 巢	11	22	12	10	字 鍛 冶 屋 作		5	14	8	6	
字 内 ノ 草	10	26	13	13	字 東 大 沢	}	4	8	4	4	
字 仲 内	12	50	27	23	字 滝 太 洞						
字 小 山	11	29	15	14	(遠野町滝)		371	1,032	542	490	
字 目 少 地	3	16	5	11	字 深 山 口		10	27	16	11	
字 稻 荷 林	}	18	56	24	32	字 銅 谷		11	46	20	26
字 山 ノ 根						字 北 向		5	11	5	6
字 篠 ノ 脇	8	13	6	7	字 原 田	}	9	36	14	22	
字 福 井	3	8	4	4	字 新 ア 夕						
字 沢 井 繫	}	22	146	52	94	字 上 砂		3	7	4	3
字 洞 沢						字 北 里 保		6	19	11	8
字 釜 ノ 前	17	59	34	25	字 東 中 山		6	15	8	7	
字 折 部 前	16	38	19	19	字 西 中 山		7	20	13	7	
字 和 当	34	83	39	44	字 島 廻		22	64	32	32	
字 大 林	6	14	7	7	字 會 ノ 木		14	42	20	22	
字 川 堀 前	}	14	30	13	17	字 中 井	}	8	27	16	11
字 原 前						字 城 ノ 内					
字 新 和 当											
(遠野町上遠野)	383	1,134	560	574	字 小 久 保	}	9	17	8	9	
字 若 宮	45	123	64	59	字 山 下						
字 沢 繫	}	18	53	30	23	字 馬 場 前		30	62	28	34
字 日 向 倉						字 お も て		10	22	11	11
字 前 山						字 芦 ノ 草		3	11	7	4
字 寺 戸	}	18	54	26	28	字 房 林		3	14	7	7
字 小 淵						字 洞 坂		5	13	7	6
字 原 前	}	28	84	38	46	字 柿 ノ 沢	}	17	39	18	21
字 大 黒 山						字 釜 ノ 沢					
字 中 ノ 町	20	48	25	23	字 椿 坊						
字 土 橋	4	8	4	4	字 山 崎	}	18	56	31	25	
					字 上 川 原						

19 字別世帯数、男女別人口（令和元年10月1日現在）……つづき

町・丁字名	世帯数	人 口			町・丁字名	世帯数	人 口		
		総 数	男	女			総 数	男	女
字 鍛 冶 内	8	25	15	10	字 豆 田	12	41	19	22
字 順 坂	9	26	16	10	字 大 師 堂				
字 峰 岸					24	77	40	37	字 神 会
字 川 原	24	64	36	28					字 鹿 野
字 表					4	12	6	6	字 下 戸 内
字 堂 知	16	40	24	16					字 岩 崎
字 滑 津					29	76	41	35	字 矢 本
字 曾 利 田	32	88	49	39					字 堂 ノ 越
字 神 ノ 内					29	76	39	37	字 折 松
字 申 田	211	537	268	269					字 冷 水
字 野々志戸					305	806	407	399	字 前 田
字 内 城	6	15	10	5					字 坂 下
字 女 ノ 沢					211	537	268	269	字 清 水
字 才 ノ 神	305	806	407	399					字 塩 ノ 塚
(遠野町根岸)					6	13	6	7	(遠野町入遠野)
字 大 反 田	50	132	61	71					字 東 山
字 塚 ノ 内					14	37	24	13	字 弁 平
字 下 根 岸	16	47	22	25					字 前 田
字 風 木 坂					8	18	9	9	字 関 屋
字 西 山	16	32	19	13					字 天 王
字 鴻 ノ 目					26	59	30	29	字 中 野
字 橋 場	23	49	21	28					字 官 沢
字 石 田					4	6	3	3	字 白 鳥
字 西 山	7	23	13	10					字 久 保 目
字 橋 場					16	48	23	25	字 貝 那 夫
字 石 田	23	49	21	28					字 後 台
字 白 幡					7	24	12	12	字 中 上
字 横 道	182	593	302	291					字 田 子 内
字 畑					7	24	12	12	字 越 台
字 小 藪	17	41	19	22					字 諏 訪
字 中 妻					4	16	7	9	字 有 実
字 中 妻	13	42	24	18					字 中 妻
字 川 畑					9	27	12	15	字 暖 家
字 白 坂	8	31	15	16					字 平 口
字 上 原 田					10	80	45	35	字 四 条 内
字 荒 神 平	6	12	6	6					字 羽 黒 木
字 表					11	22	12	10	字 綱 木 内
字 下 原 田	13	39	18	21					字 中 ノ 内
字 小 谷					7	25	14	11	字 大 多 田
	11	25	14	11					字 落 合

町・丁字名	世帯数	人 口			町・丁字名	世帯数	人 口		
		総 数	男	女			総 数	男	女
(遠野町大平)	96	293	136	157	字 前 田	11	24	13	11
字 植 木 田	4	11	7	4	字 中 島	33	92	38	54
字 清 道	15	45	23	22	字 竹 ノ 内	38	105	53	52
字 物 見 岡	4	15	7	8	字 清 水	21	48	21	27
字 五 反 田	12	47	19	28	字 以 後 内	19	57	28	29
字 堀 ノ 内					字 前 田 原	17	33	16	17
字 曲 藤	16	39	18	21	字 六 反 田	18	54	24	30
字 細 畑	19	60	30	30	字 田 之 尻	6	14	6	8
字 上 中 根					字 赤 沼				
字 下 中 根	3	15	7	8	(小川町柴原)	298	826	423	403
字 皿 貝	11	32	14	18	字 宮 沢	50	145	74	71
字 石 畑	12	29	11	18	字 茶 畠	15	44	27	17
字 美 古					字 宮 ノ 前	31	89	37	52
小川地区計	2,415	6,563	3,202	3,361	字 宮 脇	12	26	16	10
(小川町下小川)	140	365	167	198	字 一 ツ 橋	10	21	10	11
字 台	14	36	16	20	字 水 貫				
字 味 噌 野	9	26	12	14	字 金 堀	16	40	18	22
字 宮 田					字 大 社	49	143	75	68
字 本 山	8	21	12	9	字 館 下	24	48	27	21
字 八 幡 林					字 中 ノ 沢				
字 梅 ノ 作	4	10	3	7	字 岩 下	14	29	16	13
字 前 原	33	78	38	40	字 入 ノ 内	24	81	40	41
字 寺 内	7	17	7	10	字 永 久 保	9	25	11	14
字 広 畑	16	44	16	28	字 後 沢	5	15	9	6
字 中 柴	10	31	15	16	字 桐 ケ 岡	12	30	16	14
字 上 ノ 台	39	102	48	54	字 二 ツ 森				
(小川町関場)	49	151	81	70	字 落 下	7	16	8	8
字 前 田	18	44	22	22	字 粟 畠	3	13	8	5
字 宿	28	84	45	39	字 五 平 久 保	13	52	27	25
字 川 原	3	23	14	9	字 萱 苺 平				
字 高 垣					(小川町福岡)	54	125	56	69
(小川町上平)	215	551	252	299	字 飯 森	10	32	11	21
字 光 平	9	32	13	19	字 上 ノ 山				
字 下 平	4	15	8	7	字 道 下	3	7	3	4
字 中 平	12	22	9	13	字 喜 平 後	11	32	17	15
字 祝 作	3	10	5	5	字 上 中 平	3	6	3	3
字 熊 ノ 前	16	26	11	15	字 下 中 平				
字 堤 ノ 作					字 大 坪	3	11	5	6
字 上 平	8	19	7	12					

19 字別世帯数、男女別人口（令和元年10月1日現在）……つづき

町・丁字名	世帯数	人 口			町・丁字名	世帯数	人 口		
		総 数	男	女			総 数	男	女
字 山 根	24	37	17	20	字 曲 萱	7	23	12	11
字 カ 口 フ					字 床 屋 沢				
字 釜 下					字 根 本				
(小川町上小川)	571	1,571	745	826	字 好 古	18	48	16	32
字 松 塚	6	8	3	5	字 畑 ノ 作				
字 草 倉 沢	7	14	6	8	字 横 川				
字 大 坂	6	123	48	75	字 猪 小 屋	10	21	11	10
字 堂 付 平	9	21	11	10	字 茱 萸 平				
字 石 柄 平					字 内 倉				
字 後 原	40	101	54	47	字 沼	8	9	3	6
字 作 り 沢					字 中 戸 渡				
字 北 赤 沼	27	84	41	43	字 上 戸 渡				
字 赤 沼	29	72	31	41	字 下 戸 渡				
字 石 橋	17	61	25	36	字 江 田	11	26	13	13
字 植 ノ 内					字 道 下				
字 風 呂 前	13	18	10	8	字 山 神 前				
字 伊 吾 内	37	95	49	46	字 櫛 平				
字 引 草	5	11	7	4	字 牛 小 川	7	13	6	7
字 御 表 堂	40	97	45	52	字 川 上				
字 下 广 門	11	27	14	13	(小川町塩田)	219	573	292	281
字 川 原	20	52	27	25	字 江 田	3	8	5	3
字 峰 岸	15	43	23	20	字 尾 ノ 内	17	59	31	28
字 入 生 田	6	28	17	11	字 畑 苜 沢				
字 石 保 町	10	28	11	17	字 平 石				
字 彦 太 郎 内	6	22	13	9	字 荷 付 石	29	61	32	29
字 中 川 原					字 大 畑				
字 空 木	20	65	29	36	字 堀 口				
字 和 具	9	24	13	11	字 北 前	21	67	33	34
字 片 石 田	32	96	40	56	字 上 ノ 前	6	22	11	11
字 加 路					字 平 前	6	14	5	9
字 川 古 屋	31	76	36	40	字 平 畑	7	18	10	8
字 高 谷 地					字 北 沢				
字 高 崎					字 中 島	18	44	21	23
字 香 後	5	8	3	5	字 間 門	16	45	25	20
字 釜 ノ 平					字 南	25	59	25	34
字 横 川 前	13	30	12	18	字 宮 ノ 後	10	25	15	10
字 川 向	4	9	5	4	字 手 ノ 倉	56	143	74	69
字 木 風 木	6	11	5	6	(小川町高萩)	448	1,166	569	597
字 湯 ノ 沢	29	75	39	36	字 手 ノ 倉	22	48	22	26
字 細 石 赤 坂	38	83	40	43	字 山 ノ 入	134	348	174	174
					字 鹿 野	20	44	19	25

町・丁字名	世帯数	人 口			町・丁字名	世帯数	人 口		
		総 数	男	女			総 数	男	女
字 家ノ前	91	232	109	123	字 葉ノ木立	5	16	6	10
字 前川原	11	29	13	16	字 壤切場				
字 上代	30	75	35	40	字 猿倉	5	10	7	3
字 下川原	39	121	57	64	字 川原端	5	10	6	4
字 小路尻	42	104	51	53	字 沼平				
字 下代	45	121	65	56	字 田頭	20	67	31	36
字 江添	4	11	5	6	字 南ノ根				
字 上川原	10	33	19	14	字 中ノ沢	10	37	20	17
(小川町三島)	60	177	82	95	字 上谷地				
字 上川原	34	108	48	60	字 小沼平	18	46	23	23
字 仲屋敷	21	62	30	32	字 館				
字 後川原					字 北反				
字 瀬棚	5	7	4	3	字 加野	3	13	8	5
(小川町西小川)	361	1,058	535	523	字 下蕪田	5	10	6	4
字 中柴	4	9	6	3	字 滝ノ作	13	40	21	19
字 小玉					字 上居合				
字 高畔					字 下居合				
字 下野地	19	58	26	32	好間地区計	5,836	13,304	6,602	6,702
字 上ノ原	11	37	18	19	(好間町榊小屋)	88	216	108	108
字 中野地	30	79	39	40	字 生木葉	25	45	18	27
字 平久田	9	29	17	12	字 野尻	12	33	16	17
字 上野地					字 中根				
字 中川原	6	30	14	16	字 迎	8	24	12	12
字 小橋	31	93	54	39	字 原	11	30	18	12
字 淵沢	89	249	124	125	字 中平	10	24	12	12
字 五郎兵衛釜	5	19	9	10	字 小畑	11	31	17	14
字 塩ノ萱	6	17	8	9	(好間町大利)	167	469	231	238
字 沢ノ釜					字 小川崎				
字 頭塚	6	16	8	8	字 篠登城	10	26	14	12
字 力キ力ネ	字 桃実								
字 堂平	9	27	9	18	字 西田	12	24	11	13
字 萩家	4	8	4	4	字 戸作田	14	34	16	18
字 豊田	7	25	15	10	字 向山	46	131	64	67
字 相川	19	63	31	32	字 仲田	6	12	6	6
字 上ノ平					字 道内				
字 入屋敷	9	22	10	12	字 大利前	15	40	19	21
字 大沢田	6	11	7	4	字 井田木	36	105	52	53
字 山田					字 成沢				
字 下大沢	7	17	8	9	字 表山	8	29	14	15
字 本石堂					字 成沢				
字 北石堂					字 表山				

19 字別世帯数、男女別人口（令和元年10月1日現在）……つづき

町・丁字名	世帯数	人 口			町・丁字名	世帯数	人 口		
		総 数	男	女			総 数	男	女
(好間町北好間)	819	1,875	951	924	字 大 堰	25	48	27	21
字 下 ヶ 屋 敷	43	97	53	44	字 内 ノ 草	} 11	32	15	17
字 平 場	46	81	38	43	字 今 宿				
字 行 人 沢	8	16	6	10	字 岩 穴	20	39	21	18
字 猪 ノ 鼻	13	25	11	14	字 中 川 原	4	7	4	3
字 板 木 沢	18	28	14	14	字 山 ノ 神	8	29	12	17
字 椎 木 平	} 94	203	109	94	字 舟 沢	6	15	8	7
字 堂 平					字 大 畑	} 47	88	46	42
字 堂 田	68	131	63	68	字 東 唐 松				
字 弥 一 郎	17	45	23	22	字 北 唐 松	} 62	145	77	68
字 寺 入	16	36	16	20	字 沼 平 代				
字 源 平 野 地	8	19	13	6	字 田 代	} 205	506	259	247
字 上 ノ 原	15	50	25	25	字 上 野 原				
字 羽 竜	} 8	20	11	9	字 小 東 館	22	41	25	16
字 上 ノ 台					字 空 山	45	105	54	51
字 屋 敷 前	} 11	37	19	18	字 石 田	17	40	21	19
字 加 古 内					字 稻 荷 原	7	19	8	11
字 清 水	} 4	9	4	5	字 南 町 田	39	90	44	46
字 桜 下					字 北 町 田	17	41	17	24
字 塊 坪	} 12	29	17	12	字 新 屋 敷	19	43	25	18
字 山 崎					字 洞	42	107	52	55
字 三 反 田	43	87	49	38	字 中 道	24	50	23	27
字 権 現 堂	37	91	44	47	字 山 下	54	105	60	45
字 槐 作	7	14	7	7	字 稻 荷 下	62	155	74	81
字 菊 竹	13	34	17	17	字 馬 場 西	28	83	39	44
字 上 野	134	307	164	143	字 上 川 原	} 44	106	53	53
字 作 田	13	23	13	10	字 下 川 原				
字 中 川 原	15	23	11	12	字 馬 場	} 25	69	33	36
字 外 川 原	30	99	40	59	字 馬 場 前				
字 沢 小 谷	34	72	36	36	字 忽 滑	135	265	114	151
字 独 古 内	} 44	124	52	72	字 岸	} 6	16	8	8
字 下 松 坂					字 松 坂				
字 山 ノ 坊	20	47	24	23					
字 北 町 田	} 9	25	13	12	(好間町中好間)	669	1,614	796	818
字 向 町 田					字 川 原 子	14	39	16	23
字 南 町 田	11	35	22	13	字 川 原 子 作	} 8	11	5	6
字 小 田 郷	13	38	24	14	字 上 野 原				
(好間工業団地)	151	285	144	141	字 半 貫 沢	21	53	23	30
好間工業団地	151	285	144	141	字 六 反 歩	6	101	24	77
					字 寺 台	37	64	34	30
(好間町上好間)	1,017	2,416	1,195	1,221	字 照 田	73	138	76	62
字 道 成 川 原	43	172	76	96	字 石 坂	20	38	22	16

町・丁字名	世帯数	人 口			町・丁字名	世帯数	人 口		
		総 数	男	女			総 数	男	女
字 鍛 冶 内	127	252	131	121	(好間町今新田)	106	240	124	116
字 八 反 田	69	161	84	77	字 稻 荷 坪	9	25	12	13
字 江 添	31	78	39	39	字 石 平	8	31	17	14
字 田 中	113	300	150	150	字 二 ノ 坪				
字 上 川 原	59	162	78	84	字 姫 子 内	14	25	13	12
字 中 川 原	35	98	60	38	字 畑 合	7	17	9	8
字 下 川 原	56	119	54	65	字 正 当	5	16	6	10
					字 宮 西	19	53	26	27
(好間町下好間)	2,141	4,593	2,295	2,298	字 宮 下	21	26	17	9
字 沼 田	98	222	110	112	字 入 宇 田	7	14	6	8
字 叶 田	280	585	271	314	字 荒 田 坪	10	17	9	8
字 一 町 坪	348	679	373	306	字 二 枚 橋	6	16	9	7
字 向 山	162	394	201	193	字 五 反 田				
字 大 館	239	487	238	249					
字 鬼 越	267	602	285	317	(好間町川中子)	125	337	154	183
字 手 倉	254	553	277	276	字 加 賀 分	22	72	32	40
字 浦 田	86	211	109	102	字 八 方 屋	39	99	42	57
字 中 島	168	352	177	175	字 古 川	15	27	11	16
字 渋 井	239	508	254	254	字 関 ノ 上	8	18	9	9
					字 中 島	6	20	12	8
(好間町小谷作)	477	1,068	505	563	字 愛 宕 西	5	15	4	11
字 樋 口	26	78	36	42	字 愛 宕 東				
字 ヲ ミ カ ト	264	579	251	328	字 愛 宕 後	4	10	6	4
字 広 畑	125	254	140	114	字 杉 木 内	14	40	20	20
字 小 谷 作					字 竹 渡 戸	3	8	4	4
字 腰 卷	6	18	5	13	字 五 ノ 神	9	28	14	14
字 ホ ウ シ カ サ キ					字 落 合				
字 作 畑	53	132	69	63					
字 北 向	3	7	4	3	三 和 地 区 計	1,049	2,751	1,349	1,402
(好間町愛谷)	76	191	99	92	(三和町上三坂)	111	289	132	157
字 杉 内 作	4	15	8	7	字 水 田	20	60	24	36
字 堀 ノ 内	15	47	23	24	字 芝 山				
字 花 輪	17	43	20	23	字 綱 木	12	28	16	12
字 東 内	6	20	11	9	字 山 下	5	11	3	8
字 上 川 原	3	8	4	4	字 作 田				
字 追 切	17	35	22	13	字 山 神 前	16	47	18	29
字 堂 ノ 内					字 屋 前 地				
字 東 前	8	13	6	7	字 中 町	24	51	24	27
字 塚 ノ 町	6	10	5	5	字 児 ノ 内				
					字 立 町	4	7	4	3
					字 本 町	16	45	22	23
					字 古 事 又	14	40	21	19

19 字別世帯数、男女別人口（令和元年10月1日現在）……つづき

町・丁字名	世帯数	人 口			町・丁字名	世帯数	人 口		
		総 数	男	女			総 数	男	女
(三和町中三坂)	99	316	159	157	字 坂 下	11	26	13	13
字 臼 石	10	33	17	16	字 原				
字 大 根 田					5	8	3	5	字 家 ノ 前
字 石 崎	字 東 山								
字 四 座	7	18	8	10	(三和町差塩)	68	185	97	88
字 羽 生	6	21	12	9	字 仲 ノ 町	12	47	25	22
字 藪 向	10	49	24	25	字 堀 添	14	39	20	19
字 湯 ノ 向					字 東 作	13	38	20	18
字 田 ノ 入	10	24	15	9	字 大 沢				
字 宮 ノ 下	7	15	8	7	字 江 添	3	6	3	3
字 北 ノ 内					字 道 添	5	9	3	6
字 腰 卷	4	12	5	7	字 館 下	16	36	21	15
字 根 岸					字 君 石				
字 東	3	13	7	6	字 川 下	5	10	5	5
字 湯 ノ 本	7	30	15	15	字 大 久 保				
字 寺 ノ 脇	4	12	5	7	(三和町上永井)	73	202	104	98
字 山 形	3	15	10	5	字 寺 下	5	12	6	6
字 戸 沢	13	36	14	22	字 迎 田				
字 蛭 久 保					字 永 井 坂	8	29	13	16
(三和町下三坂)	100	263	128	135	字 高 戸	9	24	13	11
字 後 沢	15	36	15	21	字 大 平 田	24	64	32	32
字 小 風 呂 内					字 宿 下	15	43	23	20
字 向 谷	9	23	10	13	字 作	6	17	10	7
字 永 久 保					字 仁 田	6	13	7	6
字 石 会	5	21	11	10	字 高 野 前				
字 明 戸	5	12	5	7	字 鷹 ノ 巢				
字 仲 居	3	7	3	4	(三和町下永井)	134	318	154	164
字 南 山					字 高 野 前	10	28	8	20
字 赤 坂	6	17	10	7	字 火 沢	10	22	10	12
字 谷 合					字 軽 井 沢	26	78	37	41
字 北 山	6	12	6	6	字 銅 屋 場	15	28	15	13
字 南 作					字 明 神 平	9	24	11	13
字 川 田	8	21	11	10	字 横 山	10	25	11	14
字 川 向					字 和 久	12	33	19	14
字 入 合	4	11	5	6	字 作				
字 日 向	5	13	7	6	字 大 堀	16	29	13	16
字 道 ノ 上	7	19	7	12	字 峰 岸	17	36	21	15
字 中 作	3	12	6	6	字 中 山	9	15	9	6
字 立 町	8	21	14	7					
字 中 ノ 町									

町・丁字名	世帯数	人 口			町・丁字名	世帯数	人 口		
		総 数	男	女			総 数	男	女
(三和町合戸)	126	311	162	149	字 北 ノ 入	9	23	12	11
字 内 畑	} 22	56	26	30	字 北	13	23	15	8
字 中 山					字 楚 部 穴	7	14	8	6
字 駅					字 竹 ノ 下	16	27	9	18
字 成 沢	6	15	7	8	字 堀 ノ 内	12	40	16	24
字 入 藪	19	48	25	23	字 滝 ノ 上	11	21	11	10
字 細 戸	6	17	14	3	字 新 田	10	15	5	10
字 中 館 下	5	11	7	4					
字 中 ノ 内	3	7	3	4	(三和町上市萱)	26	71	31	40
字 浮 矢	28	68	36	32	字 馬 場 平	4	11	5	6
字 仁 井 宿	12	24	13	11	字 榎 下	} 5	13	5	8
					字 舞 台				
(三和町渡戸)	107	306	148	158	字 諏 訪	13	39	16	23
字 弓 張 木	11	29	17	12	字 町 頭	} 4	8	5	3
字 宿	18	50	29	21	字 長 沢				
字 宿 頭	14	40	18	22					
字 峠 平	18	52	19	33	田 人 地 区 計	576	1,422	708	714
字 檜 木	20	58	27	31	(田人町南大平)	42	89	48	41
字 高 野	4	24	10	14	字 錢 口	} 14	23	13	10
字 滝 中 子	4	10	4	6	字 長 沢				
字 山 ノ 神	} 11	25	15	10	字 辺 栗				
字 二 本 川					字 高 松				
字 川 前	} 7	18	9	9	字 坪 内	20	49	26	23
字 中 ノ 内					字 原 口	} 8	17	9	8
字 日 渡	字 下 毛								
(三和町中寺)	51	143	68	75	字 椿 立 目				
字 山 下	4	11	4	7	(田人町旅人)	178	441	222	219
字 葎 平	5	9	3	6	字 横 川	} 5	9	5	4
字 樋 ノ 口	} 3	13	8	5	字 水 呑 場				
字 二 反 田					字 根 室				
字 館 下	6	15	7	8	字 古 田	5	20	8	12
字 宿	19	60	28	32	字 東 中 上	6	17	10	7
字 関 所	9	23	12	11	字和再松木平	9	19	11	8
字 大 平	} 5	12	6	6	字 日 無 久 保	6	15	6	9
字 遅 川					字 下 坪	9	22	13	9
(三和町下市萱)	154	347	166	181	字 前 山	6	21	10	11
字 遅 川	19	49	24	25	字 笹 ノ 太 輪	} 6	10	4	6
字 根 小 屋	22	61	34	27	字 江 尻				
字 片 岸	14	26	12	14	字 横 根	7	18	8	10
字 松 ケ 枝	} 21	48	20	28	字 宝 坂	9	18	8	10
字 竹 ノ 内									

19 字別世帯数、男女別人口（令和元年10月1日現在）……つづき

町・丁字名	世帯数	人 口			町・丁字名	世帯数	人 口		
		総 数	男	女			総 数	男	女
字 松 葉	7	12	7	5	字 塩 ノ 本	8	13	5	8
字 木 ノ 下					字 下 川				
字 道 伝	4	10	6	4	字 鈴 ノ 沢	11	30	17	13
字 熊 ノ 倉	11	32	17	15	字 瀬 戸 尻				
字 上 平 石	17	32	14	18					
字 下 平 石	20	60	35	25	(田人町荷路夫)	64	164	90	74
字 唐 沢	7	16	6	10	字 根 室	4	13	8	5
字 村 木 立	4	11	7	4	字 道 ノ 後				
字 吉 沼	6	13	6	7	字 山 口	9	20	10	10
字 滑 石					字 焼 倉				
字 妻 橋	11	25	11	14	字 向 田	3	12	6	6
字 井 坪					字 和 田				
字 井 戸 沢	23	61	30	31	字 中 居	8	15	9	6
(田人町黒田)	196	527	254	273	字 鶴 卷 戸				
字 川 崎	6	14	6	8	字 花 戸 越	4	10	5	5
字 久 保	7	25	10	15	字 菅 ノ 目				
字 天 住					字 宝 伝 前				
字 平 草	13	33	20	13	字 榎 町	9	19	12	7
字 大 久 保	14	34	15	19	字 宿 家 前				
字 一 ノ 倉	12	29	14	15	字 間 明 沢	9	29	14	15
字 上 ノ 山	6	18	8	10	字 木 和 田				
字 中 野					8	19	7	12	字 明 下
字 寺 ノ 下	10	26	10	16	字 新 田	8	19	11	8
字 河 内					字 木 戸 坊				
字 掛 橋	10	24	12	12	字 下 石	5	16	8	8
字 別 当	9	31	17	14	字 大 久 保	5	11	7	4
字 古 屋 敷	10	19	7	12	(田人町貝泊)	50	94	42	52
字 大 沢					字 井 出	13	22	9	13
字 高 内	14	43	22	21	字 大 柴	4	6	3	3
字 戸 ノ 内	11	37	19	18	字 唐 梅	3	6	3	3
字 唐 沢	7	16	11	5	字 久 子 ノ 内	6	17	8	9
字 高 柴	5	18	8	10	字 耕 土				
字 齊 道					字 桐 木				
字 湯 ノ 倉	5	10	4	6	字 コ ブ キ	5	12	6	6
字 支 那 志					字 梅 木 平				
字 塩 ノ 平	5	11	6	5	字 戸 草	6	10	3	7
字 助 右 工 門 沢	7	17	10	7	字 堂 ノ 前				
字 唐 漣					字 入 ノ 丁				
字 赤 仁 田	6	29	14	15	字 下 戸 草	7	10	5	5
字 八 ツ 葉					字 堀 越				
字 天 ノ 川	12	31	12	19	字 中 沢	6	11	5	6
字 向 畑					字 二 マ マ				
					字 蕨 平				

町・丁字名	世帯数	人 口			町・丁字名	世帯数	人 口				
		総 数	男	女			総 数	男	女		
(田人町石住)	46	107	52	55	字 畝 分 田	7	12	7	5		
字 石 住	16	41	19	22	字 岩 ノ 作	}	8	19	10	9	
字 貝 屋	4	11	6	5	字 五 斗 卷						
字 綱 木	7	11	7	4	字 中 里	8	23	14	9		
字 神 山	7	13	6	7	字 根 本	}	8	23	10	13	
字 才 鉢	12	31	14	17	字 宮 下						
					字 土 橋	3	8	4	4		
川前地区計	401	954	473	481	字 石 合	6	15	5	10		
(川前町川前)	124	277	128	149	字 下 沢 尻	8	17	8	9		
字 外 門	8	17	11	6	字 上 沢 尻	9	15	8	7		
字 竹 島	9	17	5	12	字 大 平	13	34	17	17		
字 前 川 原	4	8	3	5	(川前町小白井)	72	188	98	90		
字 櫛 立	18	31	14	17	字 精 才	12	31	15	16		
字 五 林	}	25	56	27	29	字 将 監 小 屋	18	49	25	24	
字 鍛 治 淵						字 下 岐	16	40	23	17	
字 中 ノ 萱	18	44	17	27	字 大 小 屋	11	30	15	15		
字 宇 根 尻	20	42	20	22	字 芋 島	15	38	20	18		
字 棚 木	}	10	27	12	15	久之浜地区計	1,565	3,132	1,783	1,349	
字 小 滝						(久之浜町末続、金ヶ沢)	551	768	583	185	
字 小 田 代	4	10	7	3	字 北 大 沢	}	4	11	6	5	
字 柿 木 平	}	8	25	12	13						字 岩 ケ 作
字 山 下 谷						}	8	25	12	13	字 ウ ソ 張
字 沖 流	}	8	25	12	13						字 藤 倉
(川前町下桶壳)						124	292	149	143	字 淵 石	
字 五 味 沢	13	31	14	17	字 中 川 原	}	6	9	6	3	
字 矢 田 谷 地	12	20	8	12	字 北 向						
字 西 向	5	10	7	3	字 青 井 作 沢	}	6	9	6	3	
字 久 保 田	11	20	12	8	字 牛 沼						
字 藪 ノ 上	15	53	22	31	字 上 長 沢	}	197	203	194	9	
字 城 木 坂	7	19	11	8	字 新 屋 敷						
字 殿 林	}	9	19	12	7	字 戸 ノ 内	3	8	4	4	
字 芹 ケ 作						字 坂 下	}	8	23	9	9
字 城 木	8	18	8	10	字 鍋 田						
字 高 部	}	13	23	14	9	字 青 井 作	}	9	14	9	5
字 上 高 部						字 岸 内					
字 志 田 名	16	47	23	24	字 町 田	}	8	21	14	7	
字 荻	15	32	18	14	字 宮 田						
(川前町上桶壳)	81	197	98	99	字 漆 原	}	11	30	13	17	
字 小 久 田	11	31	15	16	字 館						

19 字別世帯数、男女別人口（令和元年10月1日現在）……つづき

町・丁字名	世帯数	人 口			町・丁字名	世帯数	人 口		
		総 数	男	女			総 数	男	女
字 深 谷	273	376	288	88	字 水 上	61	152	83	69
字 塩 民	11	31	17	14	字 岸 内				
字 藪 下					字 柳 町	27	75	33	42
字 江 添					字 籠 内	11	37	20	17
字 鹿 野					字 立 町	34	57	38	19
字 戸ノ入					字 猫 作				
字 南 磯					字 水 深	19	62	32	30
字 明 不					字 後 原	23	54	30	24
字 原 見					字 達 中	3	9	4	5
(久之浜町久之浜)					字 前 山				
字 正 蛇					647	1,477	748	729	字 南 町
字 川 田	20	44	24	20	字 中 浜	7	23	10	13
字 館ノ山	107	217	99	118	字 犬 松 沢				
字 北 田	10	24	14	10	字 中 野				
字 代ノ下	33	63	33	30	(久之浜町田之網)	90	207	117	90
字 東 三	46	96	53	43	字 古 内	5	7	3	4
字 立 下					字 西ノ内				
字 町 後	字 柿 内	11	28	12	16				
字 東 町 尻	字 浜 川	11	37	22	15				
字 西 町 尻	字 横 内	46	85	55	30				
字 堀ノ内	字 南 作								
字 前 三	字 舟 門	17	50	25	25				
字 後 三	字 鷹ノ巢								
字 新 地	字 江 之 網								
字 大 場	6	26	16	10	(久之浜町)	277	680	335	345
字 入 大 場	14	43	16	27	西 一 丁 目	137	347	163	184
字 北 畑 田	8	25	13	12	西 二 丁 目	104	264	134	130
字 糠 塚					西 三 丁 目	36	69	38	31
字 鹿 島 越	42	93	45	48	大久地区計	864	1,683	1,009	674
字 南 畑 田	18	37	14	23	(大久町大久)	695	1,252	789	463
字 沢 目	18	42	15	27	字 北 田	232	240	235	5
字 北 町					字 米 野				
字 東 町	6	15	6	9	字 砂 里	7	14	6	8
字 中 町	3	6	3	3	字 禰 宜 内				
字 九 反 坪	41	75	43	32	字 石 坪	22	60	30	30
字 南 荒 蒔	17	37	18	19	字 猿 田	7	12	4	8
字 北 荒 蒔	28	57	27	30	字 脇 脇	7	19	8	11
字 御 前 田	11	19	9	10					
字 桂 田	17	46	25	21					
字 木ノ下	3	10	6	4					
字 連 郷									

町・丁字名	世帯数	人 口			町・丁字名	世帯数	人 口		
		総 数	男	女			総 数	男	女
字 中 里	9	33	19	14	(大久町小久)	150	387	194	193
字 滝 尻					字 成 沢				
字 唐 貝 内	11	26	9	17	字 極 楽 沢	4	8	4	4
字 沢 小 屋	5	13	6	7	字 山 之 神				
字 松 小 屋					字 山 口	9	31	13	18
字 田 仲	9	25	14	11	字 空 代 内	6	14	9	5
字 日 渡	11	26	12	14	字 堤 田				
字 地 切					字 菖 蒲 作	12	50	24	26
字 稻 荷 前	5	11	8	3	字 小 屋 下	3	13	7	6
字 川 前 上					字 滝 ノ 沢	5	10	5	5
字 寺 前	字 火 之 口								
字 中 ノ 内	38	82	46	36	字 大 場	23	46	23	23
字 寺 ノ 作	4	8	3	5	字 町 田 前	10	29	12	17
字 磐 観 音					字 田 仲	27	57	33	24
字 能 田	6	20	11	9	字 連 郷	14	31	15	16
字 新 屋 敷					字 仲 川	6	16	6	10
字 山 ノ 内	9	20	10	10	字 研 内	5	13	8	5
字 細 田					字 狸 作				
字 板 木 沢	49	135	69	66	字 猿 田	5	16	8	8
字 柴 崎					字 柳 沢				
字 入 間 沢	21	51	28	23	字 下 蔵 内	13	32	14	18
字 山 ノ 神					(大久町小山田)	19	44	26	18
字 陣 場	96	106	96	10	字 岸 田	6	11	6	5
字 矢 ノ 目 沢	8	23	8	15	字 西 ノ 切				
字 三 艘 舟	6	13	6	7	字 沢 田	13	33	20	13
字 毛 勝					字 道 下				
字 鶴 房	6	15	8	7					
字 地 切	11	26	14	12					
字 木 影	27	81	37	44					
字 前 沢									
字 桃 木 沢	19	57	25	32					
字 芦 沢									
字 上 谷 地	24	31	26	5					
字 下 谷 地									
字 立 石	8	20	9	11					
字 石 田 太 良									
字 久 作 作	14	37	20	17					
字 山 下									
字 石 ノ 本	5	13	6	7					
字 滝 ノ 尻	4	8	3	5					
字 与 平 作	15	27	13	14					
字 洞									

20 年齢別人口（各年10月1日現在）

年 齢	い わ き 市								
	平成 17 年			22 年			27 年		
	計	男	女	計	男	女	計	男	女
総数	354,492	172,169	182,323	342,249	165,339	176,910	350,237	172,829	177,408
0～14歳	52,002	26,483	25,519	46,776	23,835	22,941	42,404	21,642	20,762
0～4	15,732	7,897	7,835	13,860	7,105	6,755	12,648	6,537	6,111
0	2,906	1,486	1,420	2,575	1,281	1,294	2,422	1,232	1,190
1	3,060	1,548	1,512	2,718	1,419	1,299	2,617	1,337	1,280
2	3,135	1,578	1,557	2,724	1,426	1,298	2,536	1,314	1,222
3	3,264	1,577	1,687	2,901	1,514	1,387	2,428	1,258	1,170
4	3,367	1,708	1,659	2,942	1,465	1,477	2,645	1,396	1,249
5～9	17,457	8,912	8,545	15,568	7,861	7,707	13,955	7,129	6,826
5	3,389	1,764	1,625	2,940	1,506	1,434	2,564	1,287	1,277
6	3,481	1,805	1,676	3,017	1,512	1,505	2,744	1,419	1,325
7	3,534	1,816	1,718	3,092	1,566	1,526	2,764	1,425	1,339
8	3,572	1,774	1,798	3,222	1,587	1,635	2,930	1,520	1,410
9	3,481	1,753	1,728	3,297	1,690	1,607	2,953	1,478	1,475
10～14	18,813	9,674	9,139	17,348	8,869	8,479	15,801	7,976	7,825
10	3,690	1,908	1,782	3,362	1,751	1,611	2,973	1,521	1,452
11	3,814	1,967	1,847	3,425	1,771	1,654	3,069	1,557	1,512
12	3,653	1,882	1,771	3,512	1,802	1,710	3,151	1,605	1,546
13	3,864	1,943	1,921	3,591	1,806	1,785	3,266	1,594	1,672
14	3,792	1,974	1,818	3,458	1,739	1,719	3,342	1,699	1,643
15～64	222,525	112,603	109,922	208,667	105,300	103,367	204,962	106,107	98,855
15～19	18,560	9,680	8,880	17,036	8,827	8,209	16,175	8,365	7,810
15	3,857	1,998	1,859	3,706	1,931	1,775	3,468	1,822	1,646
16	3,893	2,080	1,813	3,842	2,002	1,840	3,548	1,826	1,722
17	4,134	2,110	2,024	3,680	1,894	1,786	3,629	1,849	1,780
18	3,518	1,803	1,715	3,205	1,617	1,588	3,098	1,581	1,517
19	3,158	1,689	1,469	2,603	1,383	1,220	2,432	1,287	1,145
20～24	16,627	8,452	8,175	13,918	7,095	6,823	13,603	7,166	6,437
20	3,203	1,669	1,534	2,527	1,298	1,229	2,566	1,350	1,216
21	3,174	1,651	1,523	2,650	1,381	1,269	2,588	1,347	1,241
22	3,308	1,686	1,622	2,720	1,344	1,376	2,648	1,384	1,264
23	3,449	1,691	1,758	2,852	1,440	1,412	2,829	1,472	1,357
24	3,493	1,755	1,738	3,169	1,632	1,537	2,972	1,613	1,359
25～29	20,457	10,574	9,883	16,930	8,469	8,461	15,778	8,314	7,464
25	3,834	1,978	1,856	3,188	1,596	1,592	2,902	1,523	1,379
26	3,935	2,036	1,899	3,359	1,718	1,641	3,006	1,592	1,414
27	4,047	2,047	2,000	3,372	1,683	1,689	3,181	1,645	1,536
28	4,207	2,179	2,028	3,550	1,764	1,786	3,221	1,728	1,493
29	4,434	2,334	2,100	3,461	1,708	1,753	3,468	1,826	1,642
30～34	23,321	11,863	11,458	20,399	10,530	9,869	17,995	9,314	8,681
30	4,568	2,368	2,200	3,869	2,000	1,869	3,475	1,818	1,657
31	4,715	2,408	2,307	3,945	2,059	1,886	3,561	1,885	1,676
32	4,795	2,441	2,354	4,039	2,054	1,985	3,531	1,837	1,694
33	4,683	2,370	2,313	4,173	2,147	2,026	3,743	1,906	1,837
34	4,560	2,276	2,284	4,373	2,270	2,103	3,685	1,868	1,817

(注) ・人口総数＝年齢別人口＋不詳－差引不能

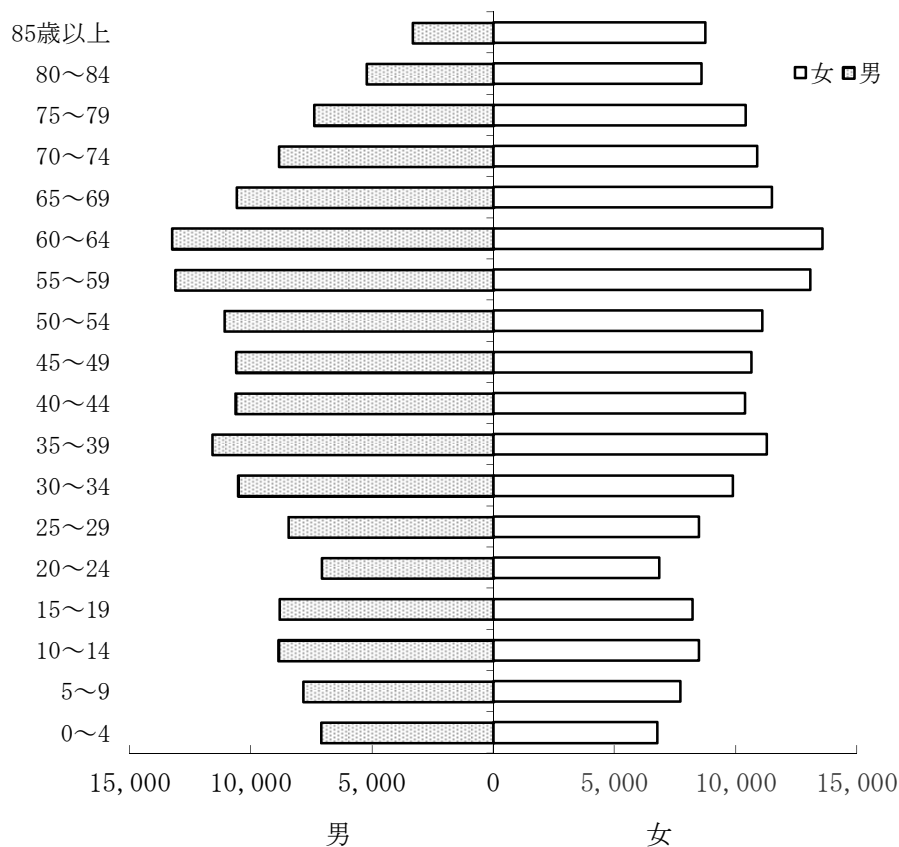
年 齢	い わ き 市								
	平成 17 年			22 年			27 年		
	計	男	女	計	男	女	計	男	女
35～39	21,292	10,773	10,519	22,879	11,607	11,272	21,153	11,106	10,047
35	4,437	2,280	2,157	4,477	2,276	2,201	3,966	2,084	1,882
36	4,414	2,247	2,167	4,666	2,383	2,283	4,089	2,160	1,929
37	4,296	2,196	2,100	4,679	2,407	2,272	4,185	2,144	2,041
38	4,562	2,276	2,286	4,605	2,349	2,256	4,370	2,304	2,066
39	3,583	1,774	1,809	4,452	2,192	2,260	4,543	2,414	2,129
40～44	21,786	10,983	10,803	21,017	10,638	10,379	24,027	12,552	11,475
40	4,446	2,224	2,222	4,366	2,261	2,105	4,711	2,466	2,245
41	4,253	2,121	2,132	4,412	2,233	2,179	4,844	2,554	2,290
42	4,366	2,189	2,177	4,269	2,192	2,077	4,925	2,615	2,310
43	4,319	2,208	2,111	4,474	2,228	2,246	4,853	2,540	2,313
44	4,402	2,241	2,161	3,496	1,724	1,772	4,694	2,377	2,317
45～49	22,688	11,455	11,233	21,276	10,629	10,647	22,012	11,416	10,596
45	4,548	2,277	2,271	4,358	2,169	2,189	4,555	2,404	2,151
46	4,705	2,429	2,276	4,185	2,087	2,098	4,579	2,386	2,193
47	4,410	2,185	2,225	4,220	2,079	2,141	4,446	2,316	2,130
48	4,371	2,171	2,200	4,214	2,141	2,073	4,700	2,416	2,284
49	4,654	2,393	2,261	4,299	2,153	2,146	3,732	1,894	1,838
50～54	26,829	13,584	13,245	22,189	11,108	11,081	22,839	11,682	11,157
50	5,003	2,566	2,437	4,379	2,179	2,200	4,646	2,360	2,286
51	4,985	2,510	2,475	4,609	2,335	2,274	4,457	2,257	2,200
52	5,421	2,782	2,639	4,320	2,144	2,176	4,531	2,324	2,207
53	5,577	2,782	2,795	4,295	2,120	2,175	4,535	2,336	2,199
54	5,843	2,944	2,899	4,586	2,330	2,256	4,670	2,405	2,265
55～59	27,646	13,806	13,840	26,194	13,138	13,056	23,850	12,232	11,618
55	6,222	3,151	3,071	4,842	2,465	2,377	4,726	2,435	2,291
56	6,358	3,170	3,188	4,872	2,408	2,464	5,016	2,610	2,406
57	6,382	3,163	3,219	5,292	2,699	2,593	4,645	2,375	2,270
58	5,523	2,806	2,717	5,469	2,713	2,756	4,575	2,282	2,293
59	3,161	1,516	1,645	5,719	2,853	2,866	4,888	2,530	2,358
60～64	23,319	11,433	11,886	26,829	13,259	13,570	27,530	13,960	13,570
60	3,843	1,951	1,892	6,112	3,043	3,069	5,190	2,699	2,491
61	5,019	2,457	2,562	6,140	3,048	3,092	5,178	2,610	2,568
62	4,875	2,437	2,438	6,191	3,013	3,178	5,539	2,824	2,715
63	4,913	2,331	2,582	5,311	2,692	2,619	5,686	2,849	2,837
64	4,669	2,257	2,412	3,075	1,463	1,612	5,937	2,978	2,959
65歳以上	79,472	32,753	46,719	85,510	35,442	50,068	98,323	42,064	56,259
65～69	21,540	9,953	11,587	22,071	10,601	11,470	27,177	13,448	13,729
65	4,590	2,211	2,379	3,654	1,814	1,840	6,226	3,124	3,102
66	3,957	1,894	2,063	4,747	2,274	2,473	6,274	3,126	3,148
67	4,272	1,971	2,301	4,641	2,278	2,363	6,252	3,046	3,206
68	4,316	1,912	2,404	4,632	2,155	2,477	5,338	2,695	2,643
69	4,405	1,965	2,440	4,397	2,080	2,317	3,087	1,457	1,630
70～74	20,335	9,006	11,329	19,731	8,857	10,874	21,490	10,105	11,385
70	4,164	1,856	2,308	4,259	2,018	2,241	3,604	1,762	1,842

年 齢	い わ き 市								
	平成 17 年			22 年			27 年		
	計	男	女	計	男	女	計	男	女
71	4,030	1,808	2,222	3,630	1,703	1,927	4,665	2,216	2,449
72	4,160	1,799	2,361	3,940	1,751	2,189	4,471	2,120	2,351
73	4,054	1,826	2,228	3,908	1,670	2,238	4,495	2,028	2,467
74	3,927	1,717	2,210	3,994	1,715	2,279	4,255	1,979	2,276
75～79	17,096	7,222	9,874	17,813	7,401	10,412	18,470	7,959	10,511
75	3,695	1,642	2,053	3,730	1,589	2,141	4,030	1,860	2,170
76	3,477	1,493	1,984	3,595	1,515	2,080	3,445	1,565	1,880
77	3,412	1,416	1,996	3,641	1,482	2,159	3,677	1,582	2,095
78	3,269	1,369	1,900	3,508	1,474	2,034	3,651	1,473	2,178
79	3,243	1,302	1,941	3,339	1,341	1,998	3,667	1,479	2,188
80～84	11,596	4,061	7,535	13,825	5,244	8,581	15,526	5,979	9,547
80	2,940	1,105	1,835	3,066	1,236	1,830	3,409	1,360	2,049
81	2,492	902	1,590	2,847	1,111	1,736	3,214	1,282	1,932
82	2,173	760	1,413	2,790	1,039	1,751	3,200	1,194	2,006
83	2,122	672	1,450	2,584	981	1,603	2,964	1,154	1,810
84	1,869	622	1,247	2,538	877	1,661	2,739	989	1,750
85～89	5,865	1,772	4,093	8,023	2,414	5,609	10,067	3,322	6,745
85	1,674	551	1,123	2,208	722	1,486	2,456	861	1,595
86	1,249	395	854	1,797	563	1,234	2,195	755	1,440
87	1,153	339	814	1,507	451	1,056	1,991	625	1,366
88	901	240	661	1,341	357	984	1,790	582	1,208
89	888	247	641	1,170	321	849	1,635	499	1,136
90～94	2,410	617	1,793	3,117	759	2,358	4,402	1,035	3,367
90	758	211	547	974	261	713	1,415	352	1,063
91	598	152	446	711	190	521	1,044	258	786
92	425	102	323	612	152	460	831	195	636
93	340	77	263	404	87	317	604	119	485
94	289	75	214	416	69	347	508	111	397
95～99	572	113	459	812	156	656	1,033	194	839
95	208	42	166	311	70	241	363	68	295
96	152	35	117	212	37	175	242	48	194
97	107	20	87	135	26	109	192	39	153
98	68	11	57	95	16	79	139	20	119
99	37	5	32	59	7	52	97	19	78
100歳以上	58	9	49	118	10	108	158	22	136
不 詳	493	330	163	1,296	762	534	4,548	3,016	1,532
差引不能	-	-	-	-	-	-	-	-	-
年齢別割合 (%)									
15歳未満	14.7	15.4	14.0	13.7	14.4	13.0	12.3	12.7	11.8
15～64歳	62.8	65.4	60.3	61.0	63.7	58.4	59.3	62.5	56.2
65歳以上	22.4	19.0	25.6	25.0	21.4	28.3	28.4	24.8	32.0
65～74歳	11.8	11.0	12.6	12.2	11.8	12.6	14.1	13.9	14.3
75歳以上	10.6	8.0	13.1	12.8	9.7	15.7	14.4	10.9	17.7

資料 政策企画課

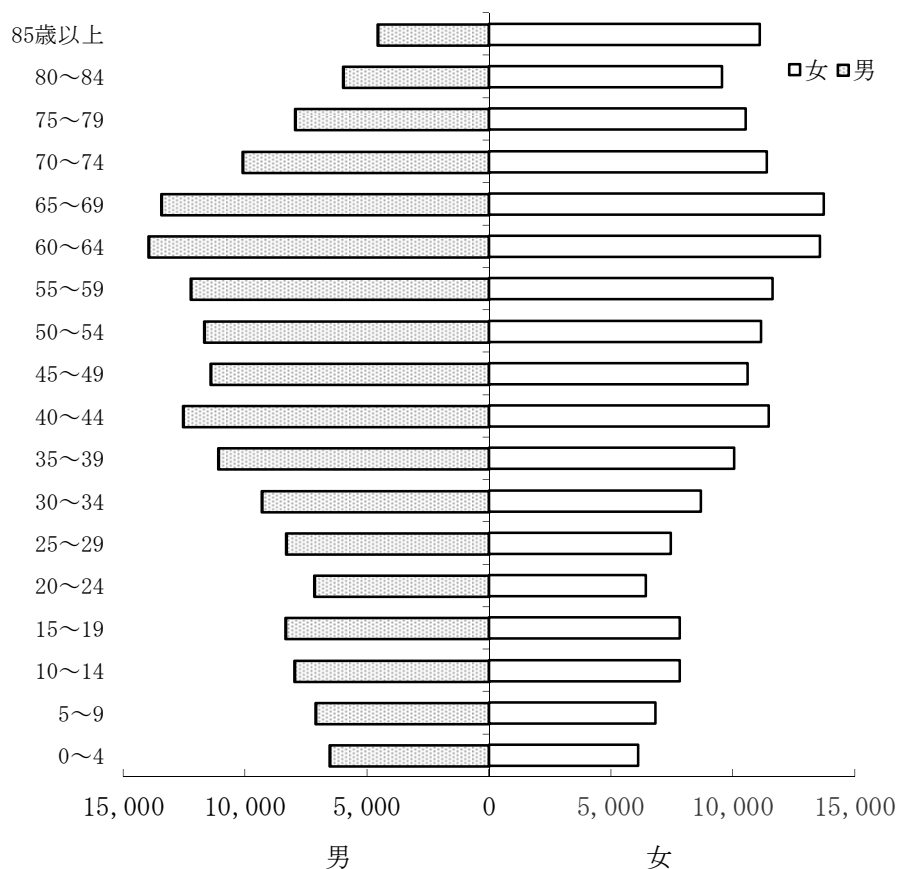
いわき市の人口ピラミッド

平成22年10月1日現在



	男	女
0～4	7,105	6,755
5～9	7,861	7,707
10～14	8,869	8,479
15～19	8,827	8,209
20～24	7,095	6,823
25～29	8,469	8,461
30～34	10,530	9,869
35～39	11,607	11,272
40～44	10,638	10,379
45～49	10,629	10,647
50～54	11,108	11,081
55～59	13,138	13,056
60～64	13,259	13,570
65～69	10,601	11,470
70～74	8,857	10,874
75～79	7,401	10,412
80～84	5,244	8,581
85歳以上	3,339	8,731

平成27年10月1日現在



	男	女
0～4	6,537	6,111
5～9	7,129	6,826
10～14	7,976	7,825
15～19	8,365	7,810
20～24	7,166	6,437
25～29	8,314	7,464
30～34	9,314	8,681
35～39	11,106	10,047
40～44	12,552	11,475
45～49	11,416	10,596
50～54	11,682	11,157
55～59	12,232	11,618
60～64	13,960	13,570
65～69	13,448	13,729
70～74	10,105	11,385
75～79	7,959	10,511
80～84	5,979	9,547
85歳以上	4,573	11,087

21 配偶関係別15歳以上人口（平成27年10月1日現在）

年齢区分	15歳以上人口			男				未婚
	総数	男	女	未婚	有配偶	死別	離別	
合計	303,285	148,171	155,114	44,273	87,959	5,628	6,708	29,503
15～19歳	16,175	8,365	7,810	8,295	32	1	3	7,698
20～24	13,603	7,166	6,437	6,169	585	3	31	5,252
25～29	15,778	8,314	7,464	5,556	2,340	4	107	3,815
30～34	17,995	9,314	8,681	4,192	4,516	10	282	2,614
35～39	21,153	11,106	10,047	3,890	6,498	13	441	2,027
40～44	24,027	12,552	11,475	3,842	7,642	30	684	1,869
45～49	22,012	11,416	10,596	3,092	7,260	60	735	1,438
50～54	22,839	11,682	11,157	2,571	7,957	98	819	1,091
55～59	23,850	12,232	11,618	2,291	8,649	191	870	886
60～64	27,530	13,960	13,570	2,093	10,233	421	971	766
65～69	27,177	13,448	13,729	1,282	10,461	572	839	673
70～74	21,490	10,105	11,385	577	8,059	759	534	473
75～79	18,470	7,959	10,511	263	6,303	941	252	321
80～84	15,526	5,979	9,547	103	4,565	1,020	103	282
85～89	10,067	3,322	6,745	43	2,251	927	27	186
90～94	4,402	1,035	3,367	13	544	439	7	89
95～99	1,033	194	839	1	57	124	3	19
100歳以上	158	22	136	-	7	15	-	4
再掲								
65歳以上	98,323	42,064	56,259	2,282	32,247	4,797	1,765	2,047
75歳以上	49,656	18,511	31,145	423	13,727	3,466	392	901
85歳以上	15,660	4,573	11,087	57	2,859	1,505	37	298

（注）15歳以上人口の男・女数には配偶関係「不詳」を含む。

23 人口集中地区の概況（各年10月1日現在）

人口集中地区 DIDs	人 口				面
	平成27年	平成22年 (組替)	平成22年～平成27年の増減		平成27年
			実数	率(%)	
いわき市 DIDs	173,057	164,757	8,300	5.0	46.46
I DIDs (平・内郷)	69,581	66,094	3,487	5.3	15.37
II DIDs (小名浜)	39,016	36,227	2,789	7.7	14.61
III DIDs (常磐)	12,552	12,905	△ 353	△ 2.7	2.65
IV DIDs (勿来)	11,259	11,331	△ 72	△ 0.6	2.91
V DIDs (平)	9,713	7,260	2,453	33.8	1.59
VI DIDs (勿来)	8,784	8,931	△ 147	△ 1.6	4.42
VII DIDs (平)	8,230	8,170	60	0.7	1.68
VIII DIDs (四倉)	7,171	7,357	△ 186	△ 2.5	2.09
IX DIDs (平)	6,751	6,482	269	4.1	1.14

（注）人口欄の「平成22年（組替）」は、平成27年10月1日現在の市区町村の境域に基づいて組み替えた平成22年の人口を示す。

- 1) 国土交通省国土地理院「平成27年全国都道府県市区町村別面積調」による。
- 2) 平成22年のいわき市人口集中地区Ⅷ。
- 3) 平成22年のいわき市人口集中地区Ⅴ。
- 4) 平成22年のいわき市人口集中地区Ⅵ。
- 5) 平成22年のいわき市人口集中地区Ⅶ。

22 婚姻・離婚件数

(単位 件)

女		
有配偶	死 別	離 別
86,531	25,840	10,454
54	-	6
884	4	102
3,201	4	284
5,314	11	570
6,970	36	847
8,107	106	1,197
7,651	156	1,200
8,442	336	1,167
8,951	598	1,077
10,209	1,254	1,226
9,657	2,068	1,136
7,093	2,976	686
5,177	4,311	471
3,258	5,503	255
1,274	4,871	157
263	2,759	60
23	733	11
3	114	2
26,748	23,335	2,778
9,998	18,291	956
1,563	8,477	230

年	婚 姻 数	離 婚 数
平成25年	1,617	590
26	1,562	578
27	1,569	612
28	1,583	638
29	1,424	613
30	1,370	571

資料 保健所

資料「国勢調査報告」総務省統計局

積 1)	人 口 密 度 (1km ² 当たり)	全域に占める集中地区の割合 (%)			
		人 口		面 積	
		平成27年	平成22年	平成27年	平成22年
45.83	3,724.9	49.4	48.1	3.8	3.7
15.28	4,527.1	19.9	19.3	1.2	1.2
14.41	2,670.5	11.1	10.6	1.2	1.2
2.69	4,736.6	3.6	3.8	0.2	0.2
2.97	3,869.1	3.2	3.3	0.2	0.2
1.11	6,108.8	2.8	2.1	0.1	0.1
4.50	1,987.3	2.5	2.6	0.4	0.4
1.68	4,898.8	2.3	2.4	0.1	0.1
2.07	3,431.1	2.0	2.1	0.2	0.2
1.13	5,921.9	1.9	1.9	0.1	0.1

資料「国勢調査報告」総務省統計局

24 年別・月別人口動態

年 月	社 会 動 態									自		
	転 入			転 出			社会増減数			出 生		
	計	男	女	計	男	女	計	男	女	計	男	女
平成21年	7,511	4,269	3,242	9,075	5,015	4,060	△ 1,564	△ 746	△ 818	2,776	1,438	1,338
22	7,429	4,167	3,262	8,650	4,796	3,854	△ 1,221	△ 629	△ 592	2,695	1,350	1,345
23	6,458	3,636	2,822	12,508	6,348	6,160	△ 6,050	△ 2,712	△ 3,338	2,636	1,357	1,279
24	6,565	3,880	2,685	8,843	4,720	4,123	△ 2,278	△ 840	△ 1,438	2,323	1,231	1,092
25	7,186	4,297	2,889	7,978	4,400	3,578	△ 792	△ 103	△ 689	2,446	1,278	1,168
26	7,361	4,491	2,870	7,551	4,219	3,332	△ 190	272	△ 462	2,570	1,316	1,254
27	7,907	4,847	3,060	7,972	4,436	3,536	△ 65	411	△ 476	2,450	1,231	1,219
28	8,092	4,996	3,096	8,165	4,646	3,519	△ 73	350	△ 423	2,417	1,238	1,179
29	7,953	4,782	3,171	8,661	5,022	3,639	△ 708	△ 240	△ 468	2,326	1,207	1,119
30	7,833	4,578	3,255	8,552	4,952	3,600	△ 719	△ 374	△ 345	2,253	1,151	1,102
平成29年10月	513	305	208	491	291	200	22	14	8	214	95	119
11	444	267	177	420	255	165	24	12	12	189	104	85
12	443	238	205	391	236	155	52	2	50	177	96	81
30年 1月	420	253	167	446	254	192	△ 26	△ 1	△ 25	217	113	104
2	459	286	173	492	284	208	△ 33	2	△ 35	157	71	86
3	1,493	871	622	2,731	1,531	1,200	△ 1,238	△ 660	△ 578	170	78	92
4	1,326	822	504	856	501	355	470	321	149	166	80	86
5	661	359	302	518	321	197	143	38	105	203	109	94
6	499	296	203	540	331	209	△ 41	△ 35	△ 6	195	95	100
7	568	337	231	571	331	240	△ 3	6	△ 9	183	94	89
8	548	312	236	557	313	244	△ 9	△ 1	△ 8	198	119	79
9	459	232	227	539	304	235	△ 80	△ 72	△ 8	184	97	87
令和元年	8,183	4,830	3,353	8,587	4,923	3,664	△ 404	△ 93	△ 311	2,045	1,019	1,026
平成30年10月	626	358	268	489	288	201	137	70	67	159	83	76
11	450	244	206	444	266	178	6	△ 22	28	170	75	95
12	412	231	181	416	229	187	△ 4	2	△ 6	168	84	84
31年 1月	483	289	194	482	267	215	1	22	△ 21	192	99	93
2	456	257	199	573	329	244	△ 117	△ 72	△ 45	153	69	84
3	1,510	872	638	2,567	1,450	1,117	△ 1,057	△ 578	△ 479	165	91	74
4	1,418	906	512	819	473	346	599	433	166	156	81	75
令和元年5月	548	340	208	553	325	228	△ 5	15	△ 20	209	104	105
6	483	300	183	468	284	184	15	16	△ 1	184	91	93
7	667	391	276	618	368	250	49	23	26	182	91	91
8	542	299	243	598	343	255	△ 56	△ 44	△ 12	162	75	87
9	588	343	245	560	301	259	28	42	△ 14	145	76	69

(注) ・「年」の期間は、前年(暦年)の10月1日から当年(暦年)の9月30日まで。
 ・人口は、各年については、9月30日午後12時(=10月1日午前零時)現在。各月については、月末午後12時(=翌日1日午前零時)現在。
 ・平成22・27年の総人口は、国勢調査人口であり、前年数値に当年差引増減数を加えた数値に一致しない。
 ・本市内での転居は、本市全体の増減に影響を及ぼさないため、本表には含めない。

然 動 態			自然増減数			差 引 増 減 数			人 口		
死 亡			自然増減数			差 引 増 減 数			人 口		
計	男	女	計	男	女	計	男	女	計	男	女
3,891	2,061	1,830	△ 1,115	△ 623	△ 492	△ 2,679	△ 1,369	△ 1,310	345,124	167,310	177,814
3,888	2,014	1,874	△ 1,193	△ 664	△ 529	△ 2,414	△ 1,293	△ 1,121	342,249	165,339	176,910
4,614	2,317	2,297	△ 1,978	△ 960	△ 1,018	△ 8,028	△ 3,672	△ 4,356	334,221	161,667	172,554
4,048	2,076	1,972	△ 1,725	△ 845	△ 880	△ 4,003	△ 1,685	△ 2,318	330,218	159,982	170,236
4,089	2,127	1,962	△ 1,643	△ 849	△ 794	△ 2,435	△ 952	△ 1,483	327,783	159,030	168,753
4,070	2,081	1,989	△ 1,500	△ 765	△ 735	△ 1,690	△ 493	△ 1,197	326,093	158,537	167,556
4,199	2,150	2,049	△ 1,749	△ 919	△ 830	△ 1,814	△ 508	△ 1,306	350,237	172,829	177,408
4,099	2,068	2,031	△ 1,682	△ 830	△ 852	△ 1,755	△ 180	△ 1,275	348,482	172,349	176,133
4,446	2,316	2,130	△ 2,120	△ 1,109	△ 1,011	△ 2,828	△ 1,349	△ 1,479	345,654	171,000	174,654
4,317	2,245	2,072	△ 2,064	△ 1,094	△ 970	△ 2,783	△ 1,468	△ 1,315	342,871	169,532	173,339
359	188	171	△ 145	△ 93	△ 52	△ 123	△ 79	△ 44	345,531	170,921	174,610
388	194	194	△ 199	△ 90	△ 109	△ 175	△ 78	△ 97	345,356	170,843	174,513
376	202	174	△ 199	△ 106	△ 93	△ 147	△ 104	△ 43	345,209	170,739	174,470
451	230	221	△ 234	△ 117	△ 117	△ 260	△ 118	△ 142	344,949	170,621	174,328
395	199	196	△ 238	△ 128	△ 110	△ 271	△ 126	△ 145	344,678	170,495	174,183
352	197	155	△ 182	△ 119	△ 63	△ 1,420	△ 779	△ 641	343,258	169,716	173,542
299	152	147	△ 133	△ 72	△ 61	337	249	88	343,595	169,965	173,630
414	210	204	△ 211	△ 101	△ 110	△ 68	△ 63	△ 5	343,527	169,902	173,625
298	144	154	△ 103	△ 49	△ 54	△ 144	△ 84	△ 60	343,383	169,818	173,565
334	195	139	△ 151	△ 101	△ 50	△ 154	△ 95	△ 59	343,229	169,723	173,506
342	163	179	△ 144	△ 44	△ 100	△ 153	△ 45	△ 108	343,076	169,678	173,398
309	171	138	△ 125	△ 74	△ 51	△ 205	△ 146	△ 59	342,871	169,532	173,339
4,307	2,177	2,130	△ 2,262	△ 1,158	△ 1,104	△ 2,666	△ 1,251	△ 1,415	340,205	168,281	171,924
392	188	204	△ 233	△ 105	△ 128	△ 96	△ 35	△ 61	342,775	169,497	173,278
383	199	184	△ 213	△ 124	△ 89	△ 207	△ 146	△ 61	342,568	169,351	173,217
348	154	194	△ 180	△ 70	△ 110	△ 184	△ 68	△ 116	342,384	169,283	173,101
476	242	234	△ 284	△ 143	△ 141	△ 283	△ 121	△ 162	342,101	169,162	172,939
365	178	187	△ 212	△ 109	△ 103	△ 329	△ 181	△ 148	341,772	168,981	172,791
319	155	164	△ 154	△ 64	△ 90	△ 1,211	△ 642	△ 569	340,561	168,339	172,222
333	189	144	△ 177	△ 108	△ 69	422	325	97	340,983	168,664	172,319
372	184	188	△ 163	△ 80	△ 83	△ 168	△ 65	△ 103	340,815	168,599	172,216
291	145	146	△ 107	△ 54	△ 53	△ 92	△ 38	△ 54	340,723	168,561	172,162
373	184	189	△ 191	△ 93	△ 98	△ 142	△ 70	△ 72	340,581	168,491	172,090
349	202	147	△ 187	△ 127	△ 60	△ 243	△ 171	△ 72	340,338	168,320	172,018
306	157	149	△ 161	△ 81	△ 80	△ 133	△ 39	△ 94	340,205	168,281	171,924

資料 政策企画課

25 地区別人口動態（市内地区間移動を含む）

地 区		平成 30 年（平成29年10月1日～30年9月30日）								
		社 会 動 態					自 然 動 態			差 引 増減数
		転 入	他地区から	転 出	他地区へ	社会増減	出 生	死 亡	自然増減	
計	男	4,578	8,469	4,952	8,469	△ 374	1,151	2,245	△ 1,094	△ 1,468
	女	3,255	8,191	3,600	8,191	△ 345	1,102	2,072	△ 970	△ 1,315
	計	7,833	16,660	8,552	16,660	△ 719	2,253	4,317	△ 2,064	△ 2,783
平	男	1,686	2,668	1,738	2,777	△ 161	310	532	△ 222	△ 383
	女	1,104	2,517	1,205	2,563	△ 147	284	493	△ 209	△ 356
	計	2,790	5,185	2,943	5,340	△ 308	594	1,025	△ 431	△ 739
小名浜	男	1,135	2,271	1,175	2,141	90	354	503	△ 149	△ 59
	女	914	2,190	880	2,123	101	330	445	△ 115	△ 14
	計	2,049	4,461	2,055	4,264	191	684	948	△ 264	△ 73
勿来	男	491	1,195	555	1,121	10	162	362	△ 200	△ 190
	女	403	1,251	445	1,175	34	143	303	△ 160	△ 126
	計	894	2,446	1,000	2,296	44	305	665	△ 360	△ 316
常磐	男	314	761	373	829	△ 127	98	258	△ 160	△ 287
	女	241	771	333	821	△ 142	115	251	△ 136	△ 278
	計	555	1,532	706	1,650	△ 269	213	509	△ 296	△ 565
内郷	男	409	628	493	676	△ 132	80	174	△ 94	△ 226
	女	223	603	306	650	△ 130	99	166	△ 67	△ 197
	計	632	1,231	799	1,326	△ 262	179	340	△ 161	△ 423
四倉	男	182	308	174	257	59	47	103	△ 56	3
	女	125	278	122	245	36	39	105	△ 66	△ 30
	計	307	586	296	502	95	86	208	△ 122	△ 27
遠野	男	26	75	39	76	△ 14	14	56	△ 42	△ 56
	女	27	76	40	79	△ 16	14	56	△ 42	△ 58
	計	53	151	79	155	△ 30	28	112	△ 84	△ 114
小川	男	35	93	46	86	△ 4	24	61	△ 37	△ 41
	女	30	98	43	83	2	13	55	△ 42	△ 40
	計	65	191	89	169	△ 2	37	116	△ 79	△ 81
好間	男	186	314	217	320	△ 37	45	102	△ 57	△ 94
	女	132	261	142	271	△ 20	49	92	△ 43	△ 63
	計	318	575	359	591	△ 57	94	194	△ 100	△ 157
三和	男	34	29	43	35	△ 15	5	29	△ 24	△ 39
	女	12	30	26	40	△ 24	3	29	△ 26	△ 50
	計	46	59	69	75	△ 39	8	58	△ 50	△ 89
田人	男	9	8	8	22	△ 13	3	22	△ 19	△ 32
	女	2	7	11	19	△ 21	2	14	△ 12	△ 33
	計	11	15	19	41	△ 34	5	36	△ 31	△ 65
川前	男	13	9	23	12	△ 13	0	11	△ 11	△ 24
	女	11	4	11	7	△ 3	2	10	△ 8	△ 11
	計	24	13	34	19	△ 16	2	21	△ 19	△ 35
久之浜 大久	男	58	110	68	117	△ 17	9	32	△ 23	△ 40
	女	31	105	36	115	△ 15	9	53	△ 44	△ 59
	計	89	215	104	232	△ 32	18	85	△ 67	△ 99

(注)・「転入」は、いわき市外（県外・県内）から当地区へ。「他地区から」は、いわき市内の他地区または当該地区内から当該地区へ。

・「転出」は、当該地区からいわき市外（県外・県内）へ。「他地区へ」は、当該地区からいわき市内の他地区または当該地区内への移動をそれぞれ示す。

人 口 令和元年 10月1日	令 和 元 年 (平成30年10月1日～令和元年9月30日)								
	社 会 動 態					自 然 動 態			差 引 増減数
	転 入	他地区から	転 出	他地区へ	社会増減	出 生	死 亡	自然増減	
168,281	4,830	8,938	4,923	8,938	△ 93	1,019	2,177	△ 1,158	△ 1,251
171,924	3,353	9,195	3,664	9,195	△ 311	1,026	2,130	△ 1,104	△ 1,415
340,205	8,183	18,133	8,587	18,133	△ 404	2,045	4,307	△ 2,262	△ 2,666
49,667	1,734	2,479	1,781	2,423	9	257	560	△ 303	△ 294
49,554	1,091	2,496	1,284	2,461	△ 158	287	512	△ 225	△ 383
99,221	2,825	4,975	3,065	4,884	△ 149	544	1,072	△ 528	△ 677
40,819	1,120	2,236	1,148	2,201	7	334	466	△ 132	△ 125
42,271	895	2,263	876	2,207	75	293	460	△ 167	△ 92
83,090	2,015	4,499	2,024	4,408	82	627	926	△ 299	△ 217
23,801	422	1,046	537	1,067	△ 136	133	356	△ 223	△ 359
24,633	373	1,113	480	1,062	△ 56	146	307	△ 161	△ 217
48,434	795	2,159	1,017	2,129	△ 192	279	663	△ 384	△ 576
16,215	418	1,622	414	1,618	8	89	220	△ 131	△ 123
17,614	340	1,731	357	1,768	△ 54	99	239	△ 140	△ 194
33,829	758	3,353	771	3,386	△ 46	188	459	△ 271	△ 317
13,278	466	627	427	667	△ 1	85	181	△ 96	△ 97
13,355	242	661	242	710	△ 49	79	181	△ 102	△ 151
26,633	708	1,288	669	1,377	△ 50	164	362	△ 198	△ 248
6,815	199	262	170	244	47	35	93	△ 58	△ 11
7,249	135	251	111	252	23	45	122	△ 77	△ 54
14,064	334	513	281	496	70	80	215	△ 135	△ 65
2,560	38	63	39	64	△ 2	9	51	△ 42	△ 44
2,565	26	48	39	68	△ 33	10	47	△ 37	△ 70
5,125	64	111	78	132	△ 35	19	98	△ 79	△ 114
3,202	44	84	52	94	△ 18	16	57	△ 41	△ 59
3,361	30	88	41	79	△ 2	19	58	△ 39	△ 41
6,563	74	172	93	173	△ 20	35	115	△ 80	△ 100
6,602	272	316	237	320	31	43	93	△ 50	△ 19
6,702	143	313	153	337	△ 34	38	94	△ 56	△ 90
13,304	415	629	390	657	△ 3	81	187	△ 106	△ 109
1,349	12	21	28	25	△ 20	6	26	△ 20	△ 40
1,402	11	29	17	32	△ 9	1	33	△ 32	△ 41
2,751	23	50	45	57	△ 29	7	59	△ 52	△ 81
708	7	5	7	21	△ 16	1	20	△ 19	△ 35
714	11	10	9	25	△ 13	3	11	△ 8	△ 21
1,422	18	15	16	46	△ 29	4	31	△ 27	△ 56
473	9	1	19	4	△ 13	-	12	△ 12	△ 25
481	5	6	12	8	△ 9	1	17	△ 16	△ 25
954	14	7	31	12	△ 22	1	29	△ 28	△ 50
2,792	89	176	64	190	11	11	42	△ 31	△ 20
2,023	51	186	43	186	8	5	49	△ 44	△ 36
4,815	140	362	107	376	19	16	91	△ 75	△ 56

資料 政策企画課

26 都道府県・県内市町村別転入者数

区 分	平成30年			令和元年			区 分	平成30年			令和元年		
	計	男	女	計	男	女		計	男	女	計	男	女
総 計	7,953	4,782	3,171	8,183	4,830	3,353	島 根 県	13	10	3	10	7	3
県 外 計	5,465	3,309	2,156	5,790	3,454	2,336	岡 山 県	20	13	7	25	18	7
北 海 道	138	97	41	113	80	33	広 島 県	26	17	9	24	17	7
青 森 県	116	74	42	79	56	23	山 口 県	7	6	1	26	16	10
岩 手 県	108	59	49	133	81	52	徳 島 県	2	1	1	8	6	2
宮 城 県	510	303	207	534	361	173	香 川 県	26	16	10	13	7	6
秋 田 県	64	42	22	63	37	26	愛 媛 県	19	14	5	19	13	6
山 形 県	123	77	46	119	70	49	高 知 県	10	5	5	8	2	6
茨 城 県	605	340	265	679	374	305	福 岡 県	51	30	21	58	38	20
栃 木 県	166	108	58	139	86	53	佐 賀 県	7	5	2	5	2	3
群 馬 県	65	50	15	87	61	26	長 崎 県	14	9	5	15	11	4
埼 玉 県	311	184	127	264	156	108	熊 本 県	19	10	9	13	10	3
千 葉 県	492	296	196	462	269	193	大 分 県	10	5	5	15	11	4
東 京 都	820	472	348	760	431	329	宮 崎 県	10	4	6	8	6	2
神 奈 川 県	437	263	174	418	253	165	鹿 児 島 県	10	7	3	7	5	2
新 潟 県	98	59	39	109	65	44	沖 縄 県	28	15	13	21	16	5
富 山 県	27	16	11	16	11	5	国 外	-	-	-	-	-	-
石 川 県	14	11	3	25	16	9	従前の住所地なし	734	328	406	1,028	553	475
福 井 県	11	6	5	4	4	-	県 内 計	2,309	1,344	965	2,393	1,376	1,017
山 梨 県	17	11	6	17	9	8	市 部 計	1,632	988	644	1,732	1,002	730
長 野 県	44	21	23	48	25	23	福 島 市	473	310	163	507	316	191
岐 阜 県	20	16	4	23	15	8	会 津 若 松 市	132	83	49	139	83	56
静 岡 県	62	49	13	80	60	20	郡 山 市	517	295	222	502	288	214
愛 知 県	81	55	26	108	69	39	白 河 市	50	28	22	60	39	21
三 重 県	20	12	8	12	7	5	須 賀 川 市	104	59	45	72	47	25
滋 賀 県	9	4	5	12	9	3	喜 多 方 市	25	16	9	24	17	7
京 都 府	26	21	5	48	29	19	相 馬 市	54	33	21	57	37	20
大 阪 府	69	48	21	83	49	34	二 本 松 市	45	22	23	52	28	24
兵 庫 県	37	26	11	34	23	11	田 村 市	31	21	10	48	21	27
奈 良 県	9	8	1	6	2	4	南 相 馬 市	120	75	45	216	96	120
和 歌 山 県	7	6	1	4	4	-	伊 達 市	53	29	24	29	16	13
鳥 取 県	12	5	7	8	4	4							

(注)・「令和元年」は、平成30年10月1日～令和元年9月30日。

・「平成30年」は、平成29年10月1日～平成30年9月30日を指す。

・本表は、本市外から本市へ転入した者の都道府県・県内市町村別内訳を示したものである。

・各市町村の合併のため、現在の市町村と必ずしも同じとは限らない。

区 分	平成 30 年			令和 元年			区 分	平成 30 年			令和 元年		
	計	男	女	計	男	女		計	男	女	計	男	女
本 宮 市	28	17	11	26	14	12	(西白河郡)						
郡 部 計	677	356	321	661	374	287	西 郷 村	24	15	9	26	9	17
(伊達郡)							泉 崎 村	5	-	5	3	1	2
桑 折 町	4	2	2	6	3	3	中 島 村	1	1	-	1	-	1
国 見 町	3	3	-	4	2	2	矢 吹 町	24	15	9	6	2	4
川 俣 町	5	2	3	6	5	1	(東白河郡)						
(安達郡)							棚 倉 町	8	3	5	15	8	7
大 玉 村	6	5	1	6	4	2	矢 祭 町	1	1	-	9	7	2
(岩瀬郡)							塙 町	10	3	7	6	4	2
鏡 石 町	5	3	2	12	7	5	鮫 川 村	7	4	3	7	4	3
天 栄 村	1	1	-	-	-	-	(石川郡)						
(南会津郡)							石 川 町	23	13	10	27	10	17
下 郷 町	2	2	-	-	-	-	玉 川 村	9	7	2	3	3	-
桧 枝 岐 村	-	-	-	-	-	-	平 田 村	16	10	6	13	7	6
只 見 町	2	1	1	2	1	1	浅 川 町	8	4	4	10	7	3
南会津町	22	14	8	13	9	4	古 殿 町	7	3	4	9	4	5
(耶麻郡)							(田村郡)						
北 塩 原 村	3	2	1	2	-	2	三 春 町	16	8	8	20	13	7
西 会 津 町	1	-	1	5	3	2	小 野 町	40	21	19	34	22	12
磐 梯 町	-	-	-	1	-	1	(双葉郡)						
猪 苗 代 町	9	6	3	21	13	8	広 野 町	104	60	44	82	48	34
(河沼郡)							檜 葉 町	135	68	67	99	61	38
会津坂下町	15	4	11	18	9	9	富 岡 町	69	37	32	85	52	33
湯 川 村	1	-	1	2	1	1	川 内 村	5	4	1	12	6	6
柳 津 町	1	1	-	-	-	-	大 熊 町	20	6	14	26	12	14
(大沼郡)							双 葉 町	9	3	6	13	7	6
三 島 町	6	2	4	1	1	-	浪 江 町	27	12	15	40	18	22
金 山 町	2	1	1	-	-	-	葛 尾 村	2	1	1	2	2	-
昭 和 村	1	-	1	-	-	-	(相馬郡)						
会津美里町	9	4	5	8	5	3	新 地 町	8	3	5	6	4	2
							飯 舘 村	1	1	-	-	-	-
							従前の住所地なし	-	-	-	-	-	-

資料 政策企画課

27 都道府県・県内市町村別転出者数

区 分	平成30年			令和元年			区 分	平成30年			令和元年		
	計	男	女	計	男	女		計	男	女	計	男	女
総 計	8,552	4,952	3,600	8,587	4,923	3,664	島 根 県	10	6	4	12	10	2
県 外 計	6,420	3,652	2,768	6,555	3,749	2,806	岡 山 県	17	11	6	15	12	3
北 海 道	164	86	78	186	79	107	広 島 県	39	25	14	30	20	10
青 森 県	68	47	21	79	53	26	山 口 県	12	10	2	15	10	5
岩 手 県	94	55	39	75	49	26	徳 島 県	3	3	-	10	8	2
宮 城 県	538	314	224	560	328	232	香 川 県	20	12	8	36	30	6
秋 田 県	73	50	23	58	40	18	愛 媛 県	22	17	5	13	10	3
山 形 県	89	53	36	125	74	51	高 知 県	11	7	4	25	15	10
茨 城 県	825	467	358	787	434	353	福 岡 県	57	43	14	45	32	13
栃 木 県	173	91	82	176	109	67	佐 賀 県	11	6	5	2	2	-
群 馬 県	99	61	38	85	51	34	長 崎 県	12	7	5	8	7	1
埼 玉 県	527	264	263	468	250	218	熊 本 県	15	10	5	28	21	7
千 葉 県	459	243	216	548	310	238	大 分 県	4	3	1	17	13	4
東 京 都	1,309	679	630	1,294	663	631	宮 崎 県	15	9	6	7	5	2
神 奈 川 県	569	330	239	592	339	253	鹿 児 島 県	19	15	4	15	8	7
新 潟 県	101	66	35	92	54	38	沖 縄 県	23	14	9	39	23	16
富 山 県	16	13	3	8	5	3	国 外	-	-	-	-	-	-
石 川 県	29	22	7	20	14	6	転出先不明	425	233	192	554	331	223
福 井 県	20	13	7	17	12	5							
山 梨 県	20	11	9	4	2	2	県 内 計	2,132	1,300	832	2,032	1,174	858
長 野 県	37	24	13	33	17	16	市 部 計	1,572	962	610	1,576	915	661
岐 阜 県	18	15	3	24	21	3	福 島 市	497	323	174	451	270	181
静 岡 県	87	61	26	98	66	32	会 津 若 松 市	116	66	50	107	58	49
愛 知 県	109	75	34	121	72	49	郡 山 市	469	268	201	549	308	241
三 重 県	31	21	10	24	15	9	白 河 市	66	41	25	57	32	25
滋 賀 県	21	11	10	14	9	5	須 賀 川 市	73	42	31	76	43	33
京 都 府	38	23	15	27	20	7	喜 多 方 市	27	13	14	25	11	14
大 阪 府	112	71	41	108	67	41	相 馬 市	58	35	23	57	35	22
兵 庫 県	49	34	15	43	26	17	二 本 松 市	34	25	9	44	26	18
奈 良 県	16	10	6	6	5	1	田 村 市	34	17	17	42	19	23
和 歌 山 県	9	6	3	6	5	1	南 相 馬 市	127	85	42	111	78	33
鳥 取 県	5	5	-	6	3	3	伊 達 市	37	27	10	34	26	8

(注)・「令和元年」は、平成30年10月1日～令和元年9月30日。
 ・「平成30年」は、平成29年10月1日～平成30年9月30日を指す。
 ・本表は、本市から本市外へ転出した者の行き先別内訳を示したものである。
 ・各市町村の合併のため、現在の市町村と必ずしも同じとは限らない。

区 分	平成 30 年			令和 元年			区 分	平成 30 年			令和 元年		
	計	男	女	計	男	女		計	男	女	計	男	女
本 宮 市	34	20	14	23	9	14	(西白河郡)						
郡 部 計	557	338	219	449	257	192	西 郷 村	41	25	16	24	14	10
(伊達郡)							泉 崎 村	-	-	-	6	-	6
桑 折 町	3	2	1	4	1	3	中 島 村	-	-	-	2	1	1
国 見 町	3	2	1	3	-	3	矢 吹 町	18	11	7	11	6	5
川 俣 町	13	8	5	10	5	5	(東白河郡)						
(安達郡)							棚 倉 町	15	8	7	15	8	7
大 玉 村	5	3	2	4	3	1	矢 祭 町	7	4	3	4	2	2
(岩瀬郡)							塙 町	5	3	2	8	5	3
鏡 石 町	6	5	1	12	8	4	鮫 川 村	1	1	-	2	-	2
天 栄 村	4	2	2	5	3	2	(石川郡)						
(南会津郡)							石 川 町	14	6	8	22	10	12
下 郷 町	2	2	-	3	2	1	玉 川 村	6	3	3	2	2	-
桧 枝 岐 村	2	1	1	-	-	-	平 田 村	6	2	4	8	2	6
只 見 町	5	1	4	7	5	2	浅 川 町	11	5	6	3	2	1
南 会 津 町	20	15	5	9	7	2	古 殿 町	3	2	1	5	3	2
(耶麻郡)							(田村郡)						
北 塩 原 村	1	1	-	4	2	2	三 春 町	17	7	10	9	5	4
西 会 津 町	2	-	2	12	3	9	小 野 町	26	16	10	18	10	8
磐 梯 町	-	-	-	2	1	1	(双葉郡)						
猪 苗 代 町	9	6	3	4	2	2	広 野 町	65	43	22	66	42	24
(河沼郡)							檜 葉 町	105	71	34	35	21	14
会 津 坂 下 町	4	2	2	9	5	4	富 岡 町	53	40	13	59	44	15
湯 川 村	-	-	-	-	-	-	川 内 村	6	5	1	8	5	3
柳 津 町	-	-	-	-	-	-	大 熊 町	23	7	16	14	6	8
(大沼郡)							双 葉 町	9	5	4	9	3	6
三 島 町	1	1	-	-	-	-	浪 江 町	19	11	8	20	13	7
金 山 町	5	2	3	1	1	-	葛 尾 村	1	1	-	-	-	-
昭 和 村	-	-	-	-	-	-	(相馬郡)						
会 津 美 里 町	12	5	7	8	5	3	新 地 町	9	4	5	-	-	-
							飯 舘 村	-	-	-	2	-	2
							転出先不明	3	-	3	7	2	5

資料 政策企画課

28 いわき市内地区間転居者数（平成29年10月1日～平成30年9月30日）

転居後		平	小名浜	勿来	常磐	内郷	四倉	遠野	小川
転居前									
平	男	1,895	286	65	93	166	93	6	30
	女	1,794	254	53	89	147	69	7	36
	計	3,689	540	118	182	313	162	13	66
小名浜	男	233	1,477	186	115	55	27	16	4
	女	217	1,487	189	103	62	22	11	6
	計	450	2,964	375	218	117	49	27	10
勿来	男	52	159	823	39	27	3	8	3
	女	68	132	883	43	28	7	5	5
	計	120	291	1,706	82	55	10	13	8
常磐	男	109	168	51	405	47	7	14	6
	女	97	151	54	418	50	2	17	6
	計	206	319	105	823	97	9	31	12
内郷	男	152	78	28	63	285	28	1	5
	女	134	76	31	68	267	20	3	5
	計	286	154	59	131	552	48	4	10
四倉	男	65	27	5	10	10	118	1	5
	女	52	24	4	9	6	126	1	8
	計	117	51	9	19	16	244	2	13
遠野	男	12	16	13	7	3	1	24	-
	女	5	12	19	8	5	-	28	-
	計	17	28	32	15	8	1	52	-
小川	男	27	9	2	7	1	2	-	30
	女	32	7	-	9	4	1	-	25
	計	59	16	2	16	5	3	-	55
好間	男	92	32	3	13	24	11	4	6
	女	86	23	4	15	28	10	1	4
	計	178	55	7	28	52	21	5	10
三和	男	5	1	-	4	3	-	-	-
	女	6	8	-	5	5	-	-	-
	計	11	9	-	9	8	-	-	-
田人	男	1	2	14	-	1	-	1	-
	女	2	4	9	-	-	-	3	-
	計	3	6	23	-	1	-	4	-
川前	男	2	6	1	-	2	-	-	1
	女	2	2	-	1	1	-	-	-
	計	4	8	1	1	3	-	-	1
久之浜・大久	男	23	10	4	5	4	18	-	3
	女	22	10	5	3	-	21	-	3
	計	45	20	9	8	4	39	-	6
計	男	2,668	2,271	1,195	761	628	308	75	93
	女	2,517	2,190	1,251	771	603	278	76	98
	計	5,185	4,461	2,446	1,532	1,231	586	151	191

29 同一地区内転居者数
(平成29年10月1日～平成30年9月30日)

好間	三和	田人	川前	久之浜・大久	計	地区	人数
101	5	2	3	32	2,777	平	男 1,895
75	9	3	-	27	2,563		女 1,794
176	14	5	3	59	5,340		計 3,689
16	2	2	3	5	2,141	小名浜	男 1,477
18	1	-	3	4	2,123		女 1,487
34	3	2	6	9	4,264		計 2,964
3	-	1	-	3	1,121	勿来	男 823
1	-	2	-	1	1,175		女 883
4	-	3	-	4	2,296		計 1,706
16	2	-	1	3	829	常磐	男 405
17	3	1	-	5	821		女 418
33	5	1	1	8	1,650		計 823
30	2	-	1	3	676	内郷	男 285
37	5	-	-	4	650		女 267
67	7	-	1	7	1,326		計 552
5	-	-	-	11	257	四倉	男 118
5	-	-	-	10	245		女 126
10	-	-	-	21	502		計 244
-	-	-	-	-	76	遠野	男 24
1	-	-	-	1	79		女 28
1	-	-	-	1	155		計 52
7	-	-	1	-	86	小川	男 30
5	-	-	-	-	83		女 25
12	-	-	1	-	169		計 55
128	4	-	-	3	320	好間	男 128
95	3	-	-	2	271		女 95
223	7	-	-	5	591		計 223
8	14	-	-	-	35	三和	男 14
7	9	-	-	-	40		女 9
15	23	-	-	-	75		計 23
-	-	3	-	-	22	田人	男 3
-	-	1	-	-	19		女 1
-	-	4	-	-	41		計 4
-	-	-	-	-	12	川前	男 -
-	-	-	1	-	7		女 1
-	-	-	1	-	19		計 1
-	-	-	-	50	117	久之浜・大久	男 50
-	-	-	-	51	115		女 51
-	-	-	-	101	232		計 101
314	29	8	9	110	8,469	計	男 5,252
261	30	7	4	105	8,191		女 5,185
575	59	15	13	215	16,660		計 10,437

資料 政策企画課

資料 政策企画課

(注) 本表の数値は、区画整理に伴う町丁字名変更による見掛け上の移動を含む。

28 いわき市内地区間転居者数（平成30年10月1日～令和元年9月30日）

転居前 \ 転居後		平	小名浜	勿来	常磐	内郷	四倉	遠野	小川
平	男	1,671	252	49	91	136	63	7	37
	女	1,710	234	50	99	141	55	3	38
	計	3,381	486	99	190	277	118	10	75
小名浜	男	242	1,533	155	133	49	27	13	13
	女	226	1,572	161	126	54	27	8	9
	計	468	3,105	316	259	103	54	21	22
勿来	男	69	157	760	30	26	4	10	3
	女	41	144	795	29	19	5	7	3
	計	110	301	1,555	59	45	9	17	6
常磐	男	92	141	42	1,255	47	8	7	3
	女	105	156	52	1,364	52	8	5	9
	計	197	297	94	2,619	99	16	12	12
内郷	男	173	67	12	55	294	15	3	5
	女	161	68	20	62	334	14	1	5
	計	334	135	32	117	628	29	4	10
四倉	男	63	20	1	10	16	113	-	1
	女	79	19	4	5	6	116	-	-
	計	142	39	5	15	22	229	-	1
遠野	男	5	15	7	13	2	2	20	-
	女	4	11	5	19	-	1	24	-
	計	9	26	12	32	2	3	44	-
小川	男	37	12	2	10	5	4	1	17
	女	36	6	1	5	4	3	-	17
	計	73	18	3	15	9	7	1	34
好間	男	88	23	3	18	40	12	2	4
	女	96	30	9	20	39	9	-	7
	計	184	53	12	38	79	21	2	11
三和	男	9	4	-	2	3	-	-	-
	女	8	9	-	1	3	-	-	-
	計	17	13	-	3	6	-	-	-
田人	男	1	3	13	2	-	-	-	-
	女	1	7	16	-	-	-	-	-
	計	2	10	29	2	-	-	-	-
川前	男	1	3	-	-	-	-	-	-
	女	1	2	-	-	-	-	-	-
	計	2	5	-	-	-	-	-	-
久之浜・大久	男	28	6	2	3	9	14	-	1
	女	28	5	-	1	9	13	-	-
	計	56	11	2	4	18	27	-	1
計	男	2,479	2,236	1,046	1,622	627	262	63	84
	女	2,496	2,263	1,113	1,731	661	251	48	88
	計	4,975	4,499	2,159	3,353	1,288	513	111	172

29 同一地区内転居者数
(平成30年10月1日～令和元9月30日)

好間	三和	田人	川前	久之浜・大久	計
91	6	-	1	19	2,423
95	11	-	-	25	2,461
186	17	-	1	44	4,884
21	3	1	-	11	2,201
16	3	-	-	5	2,207
37	6	1	-	16	4,408
6	-	2	-	-	1,067
10	-	8	-	1	1,062
16	-	10	-	1	2,129
16	4	1	-	2	1,618
15	2	-	-	-	1,768
31	6	1	-	2	3,386
41	-	-	-	2	667
36	2	-	1	6	710
77	2	-	1	8	1,377
5	1	-	-	14	244
5	1	-	-	17	252
10	2	-	-	31	496
-	-	-	-	-	64
1	1	1	-	1	68
1	1	1	-	1	132
6	-	-	-	-	94
7	-	-	-	-	79
13	-	-	-	-	173
124	3	-	-	3	320
121	3	-	-	3	337
245	6	-	-	6	657
3	4	-	-	-	25
5	6	-	-	-	32
8	10	-	-	-	57
1	-	1	-	-	21
-	-	1	-	-	25
1	-	2	-	-	46
-	-	-	-	-	4
-	-	-	5	-	8
-	-	-	5	-	12
2	-	-	-	125	190
2	-	-	-	128	186
4	-	-	-	253	376
316	21	5	1	176	8,938
313	29	10	6	186	9,195
629	50	15	7	362	18,133

資料 政策企画課

地区	人数	
平	男	1,671
	女	1,710
	計	3,381
小名浜	男	1,533
	女	1,572
	計	3,105
勿来	男	760
	女	795
	計	1,555
常磐	男	1,255
	女	1,364
	計	2,619
内郷	男	294
	女	334
	計	628
四倉	男	113
	女	116
	計	229
遠野	男	20
	女	24
	計	44
小川	男	17
	女	17
	計	34
好間	男	124
	女	121
	計	245
三和	男	4
	女	6
	計	10
田人	男	1
	女	1
	計	2
川前	男	-
	女	5
	計	5
久之浜・大久	男	125
	女	128
	計	253
計	男	5,917
	女	6,193
	計	12,110

資料 政策企画課

(注) 本表の数値は、区画整理に伴う町丁字名変更による見掛け上の移動を含む。

30 国籍別外国人数と世帯数（各年3月31日現在）

年	総数			韓国及び朝鮮			中国			フィリピン			他のアジア諸国			米国		
	世帯	男	女	世帯	男	女	世帯	男	女	世帯	男	女	世帯	男	女	世帯	男	女
平成27年	1,520	732	1,027	258	143	181	431	197	308	294	36	290	404	256	201	42	31	15
28	1,635	793	1,103	267	146	181	396	172	307	317	48	297	527	329	273	41	31	14
29	1,853	941	1,184	273	155	178	370	159	291	329	58	307	746	470	354	43	32	15
30	1,993	1,032	1,260	267	151	173	367	171	287	350	63	325	875	552	417	45	34	15
31	2,301	1,163	1,452	265	156	164	425	203	311	349	55	335	1,116	643	584	47	35	14

31 世帯の種類別世帯数及び世帯人員（各年10月1日現在）

年・区分	総数 ¹⁾		一般世帯					
	世帯数	世帯人員	世帯					
			総数	1人世帯	2人	3人	4人	5人
平成12年	123,864	360,138	114,884	27,947	31,983	24,231	20,780	9,943
17	128,584	354,492	120,821	32,065	34,959	24,506	20,305	8,986
22	128,722	342,249	122,934	33,775	36,864	25,193	19,274	7,828
27	141,069	350,237	140,328	44,276	40,176	25,343	18,296	7,522

(注) 1)世帯の種類「不詳」を含む。

32 施設等の世帯の種類別世帯数及び世帯人員（各年10月1日現在）

年	施設等の世帯					
	総数	寮・寄宿舎の 学生・生徒	病院・療養 所の入院者	社会施設の 入所者	矯正施設の 入所者	その他
平成12年	121	12	61	45	1	2
17	182	13	55	103	1	10
22	242	11	60	156	1	14
27	741	6	52	192	1	490

33 世帯と住宅の関係（平成27年10月1日現在）

(1) 住居の所有関係別世帯数及び世帯人員

住居の所有関係	世帯数	世帯人員	1世帯 当たり 人員
一般世帯	140,328	341,975	2.44
住宅に住む一般世帯	137,085	337,790	2.46
主世帯	135,905	335,527	2.47
持ち家	85,502	238,174	2.79
公営・都市機 構・公社の借家	11,272	24,371	2.16
民営の借家	35,309	66,378	1.88
給与住宅	3,822	6,604	1.73
間借り	1,180	2,263	1.92
住宅以外に住む一般世帯	3,243	4,185	1.29

資料 「国勢調査報告」総務省統計局

(2) 住宅の建て方、住宅の所有の

住宅の所有の関係	
一般世帯数	住宅に住む一般世帯 主世帯 持ち家 公営・都市再生機構 民営の借家 給与住宅 間借り
一般世帯人員	住宅に住む一般世帯 主世帯 持ち家 公営・都市再生機構 民営の借家 給与住宅 間借り

(注)住宅の建て方・建物全体の階数「不詳」

他の米州諸国			欧州諸国			大洋州諸国			アフリカ諸国			中近東			無国籍		
世帯	男	女	世帯	男	女	世帯	男	女	世帯	男	女	世帯	男	女	世帯	男	女
31	17	17	34	29	8	17	12	5	4	6	2	5	5	-	-	-	-
31	19	15	28	23	8	18	13	6	5	7	2	5	5	-	-	-	-
34	21	17	32	23	13	18	13	7	4	6	2	4	4	-	-	-	-
31	19	16	34	24	17	16	8	8	4	6	2	4	4	-	-	-	-
36	23	17	35	27	16	19	11	8	5	6	3	4	4	-	-	-	-

資料 市民課

世帯数					世帯人員	1世帯当たり人員	(再掲)	
6人	7人	8人	9人	10人以上の世帯			間借り・下宿などの単身者	会社などの独身者
5,490	2,465	648	128	47	354,463	2.87	555	1,203
4,525	1,931	511	109	49	347,905	2.72	339	1,080
3,605	1,405	396	92	48	335,279	2.61	579	872
3,087	1,184	327	85	32	341,975	2.44	1,200	2,216

資料 「国勢調査報告」総務省統計局

総数	世帯人員				
	寮・寄宿舎の学生・生徒	病院・療養所の入院者	社会施設の入所者	矯正施設の入所者	その他
5,588	551	3,008	2,011	16	2
6,094	499	2,627	2,937	21	10
6,970	368	2,503	4,049	36	14
8,262	365	2,099	5,278	26	494

資料 「国勢調査報告」総務省統計局

関係別世帯数及び世帯人員

総数	一戸建	長屋建	共同住宅					その他
			総数	建物全体の階数				
				1・2階建	3～5	6～10	11階建以上	
137,085	92,069	5,525	39,307	24,412	12,194	1,529	1,172	184
135,905	91,265	5,489	38,978	24,207	12,097	1,508	1,166	173
85,502	83,806	214	1,435	221	58	388	768	47
11,272	210	3,792	7,270	180	6,477	535	78	-
35,309	6,775	1,362	27,081	22,234	4,044	517	286	91
3,822	474	121	3,192	1,572	1,518	68	34	35
1,180	804	36	329	205	97	21	6	11
337,790	254,819	10,385	72,187	41,498	25,134	3,165	2,390	399
335,527	253,081	10,330	71,744	41,215	25,009	3,139	2,381	372
238,174	234,612	410	3,029	480	136	798	1,615	123
24,371	467	7,094	16,810	395	14,850	1,344	221	-
66,378	16,812	2,613	46,787	38,180	7,224	897	486	166
6,604	1,190	213	5,118	2,160	2,799	100	59	83
2,263	1,738	55	443	283	125	26	9	27

を含むため、総数と内訳が一致しない。

資料 「国勢調査報告」総務省統計局

34 各都市の人口と面積（住民基本台帳登録人口）

順位	市名		人口（平成31年1月1日現在）				前年比 増減 (人)	面積 (km ²)
	30年 1月1日	31年 1月1日	世帯数	計 (人)	男 (人)	女 (人)		
		東京都特別区	5,157,231	9,486,618	4,662,095	4,824,523	9,486,618	627.57
1	1	横 浜	1,783,035	3,745,796	1,860,227	1,885,569	7,951	437.70
2	2	大 阪	1,482,617	2,714,484	1,317,726	1,396,758	12,052	225.30
3	3	名 古 屋	1,113,423	2,294,362	1,135,386	1,158,976	6,122	326.50
4	4	札 幌	1,058,431	1,955,457	913,799	1,041,658	3,109	1,121.26
6	5	福 岡	789,514	1,540,923	730,867	810,056	11,883	343.46
5	6	神 戸	756,746	1,538,025	729,960	808,065	△ 4,910	557.01
7	7	川 崎	740,452	1,500,460	761,375	739,085	12,429	143.01
8	8	京 都	714,026	1,412,570	669,769	742,801	△ 3,205	827.83
9	9	さいたま	590,645	1,302,256	648,352	653,904	10,240	217.43
10	10	広 島	564,275	1,196,138	579,324	616,814	811	906.68
11	11	仙 台	510,960	1,062,585	514,926	547,659	2,040	786.35
13	12	千 葉	456,174	970,049	483,398	486,651	2,217	271.78
12	13	北 九 州	483,555	955,935	453,368	502,567	△ 5,089	491.69
14	14	堺	391,183	837,773	402,613	435,160	△ 2,849	149.82
15	15	浜 松	337,705	804,780	400,718	404,062	△ 2,233	1,558.06
16	16	新 潟	338,830	792,868	381,890	410,978	△ 3,905	726.46
17	17	熊 本	340,360	734,105	346,685	387,420	△ 212	390.32
18	18	相 模 原	334,684	718,367	361,356	357,011	175	328.91
20	19	岡 山	327,462	709,241	341,107	368,134	53	789.95
19	20	静 岡	315,788	702,395	342,558	359,837	△ 3,892	1,411.83
21	21	船 橋	301,667	639,598	319,923	319,675	4,081	85.62
22	22	鹿 児 島	295,748	604,631	281,487	323,144	△ 875	547.58
23	23	川 口	285,043	603,838	306,202	297,636	3,788	61.95
24	24	八 王 子	267,736	562,460	281,506	280,954	△ 718	186.38
25	25	姫 路	237,546	537,101	260,220	276,881	△ 1,387	534.48
26	26	宇 都 宮	234,492	522,688	261,720	260,968	△ 250	416.85
27	27	松 山	248,983	513,227	241,121	272,106	△ 1,650	429.40
29	28	松 戸	237,151	496,571	247,412	249,159	2,169	61.38
28	29	東 大 阪	238,333	490,217	238,635	251,582	△ 1,722	61.78
31	30	市 川	243,011	487,536	247,259	240,277	2,931	57.45
30	31	西 宮	221,416	485,189	229,642	255,547	△ 36	99.96
32	32	倉 敷	210,277	482,541	235,226	247,315	△ 1,360	355.63
33	33	大 分	220,516	479,097	230,079	249,018	△ 460	502.39
34	34	福 山	208,935	469,960	228,826	241,134	△ 826	518.14
35	35	尼 崎	233,411	463,186	225,258	237,928	442	50.72
36	36	金 沢	206,477	453,654	219,168	234,486	△ 762	468.64
37	37	藤 沢	197,807	433,526	214,756	218,770	2,841	69.56
39	38	町 田	195,643	428,685	209,971	218,714	△ 57	71.55
38	39	高 松	197,053	428,296	206,757	221,539	△ 893	375.42
41	40	豊 田	180,297	425,755	222,437	203,318	583	918.32

(注)・本表所載の世帯数・人口は、住民基本台帳登録世帯数・人口であるので、現住人口世帯数・人口とは若干異なる。

・人口は、「地方行政調査資料都市(区)版」(地方行政調査会)。

・面積は、国土地理院公表の平成30年10月1日現在。()は、境界未定のため概算値。

順位		市名	人口（平成31年1月1日現在）				前年比 増減 (人)	面積 (km ²)
30年 1月1日	31年 1月1日		世帯数	計 (人)	男 (人)	女 (人)		
40	41	長崎	208,166	421,799	195,351	226,448	△ 4,832	405.86
43	42	柏	189,088	420,028	208,025	212,003	3,595	114.74
42	43	富山	178,550	417,234	203,282	213,952	△ 811	1,241.77
43	44	岐阜	179,597	409,900	195,896	214,004	△ 1,654	203.60
46	45	豊中	190,512	406,593	193,397	213,196	619	36.39
45	46	横須賀	191,525	405,244	202,199	203,045	△ 3,495	100.82
47	47	宮崎	195,232	403,238	190,187	213,051	△ 779	643.67
48	48	枚方	180,043	402,579	193,547	209,032	△ 1,410	65.12
49	49	岡崎	162,191	387,842	196,702	191,140	1,079	387.20
50	50	一宮	159,659	385,609	188,428	197,181	△ 552	113.82
51	51	長野	160,746	378,025	183,095	194,930	△ 2,434	834.81
52	52	豊橋	158,253	377,303	189,358	187,945	△ 258	261.86
53	53	高崎	164,619	374,168	184,130	190,038	△ 375	459.16
55	54	吹田	171,593	371,715	178,290	193,425	1,132	36.09
54	55	和歌山	173,691	368,835	174,786	194,049	△ 2,207	208.85
56	56	奈良	162,119	357,171	167,652	189,519	△ 1,725	276.94
58	57	川越	158,032	353,115	176,732	176,383	682	109.13
57	58	高槻	159,956	352,496	168,666	183,830	△ 1,067	105.29
59	59	所沢	159,629	344,320	170,699	173,621	355	72.11
60	60	大津	148,091	342,950	165,671	177,279	490	464.51
61	61	越谷	153,166	342,945	170,571	172,374	2,083	60.24
63	62	前橋	148,670	337,502	165,190	172,312	△ 724	311.59
62	63	旭川	177,764	337,392	156,846	180,546	△ 2,819	747.66
64	64	高知	163,478	330,167	154,235	175,932	△ 2,109	309.00
65	65	いわき	145,666	324,246	159,352	164,894	△ 2,844	1,232.02
66	66	郡山	140,504	324,109	159,184	164,925	△ 1,574	757.20
67	67	那覇	152,423	322,624	156,367	166,257	△ 666	39.99
69	68	四日市	138,512	312,168	156,233	155,935	34	206.48
70	69	春日井	136,110	312,007	155,209	156,798	399	92.78
68	70	秋田	144,427	309,654	145,977	163,677	△ 2,720	906.07
71	71	久留米	134,793	306,112	145,262	160,850	△ 349	229.96
72	72	明石	137,295	303,129	146,605	156,524	1,947	49.42
73	73	盛岡	135,472	290,136	137,066	153,070	△ 1,723	886.47
74	74	青森	137,006	284,531	132,681	151,850	△ 3,043	824.62
75	75	茨木	125,379	282,018	136,760	145,258	343	76.49
77	76	津	125,832	279,802	136,149	143,653	△ 1,325	711.19
76	77	福島	122,770	279,307	136,062	143,245	△ 2,151	767.72
78	78	市原	126,306	276,739	142,547	134,192	△ 968	368.17
80	79	水戸	125,293	272,485	133,427	139,058	△ 758	217.32
79	80	長岡	107,463	271,011	132,410	138,601	△ 2,285	891.06
参 考		福島県	784,465	1,901,053	932,186	968,867	△ 18,627	13,783.90

資料 政策企画課

3 労働

35 労働力状態別・年齢（5歳階級）別・男女別15歳以上人口（各年10月1日現在）

年・年齢	総数	労働力			
		総数	就業		
			総数	主に仕事	家事のほか仕事
総数・平成 7年	298,013	183,919	175,449	149,897	22,544
1 2	302,846	180,013	169,461	146,333	19,758
1 7	301,997	174,048	160,757	136,621	20,522
2 2	294,177	165,728	153,886	130,222	19,133
2 7	303,285	167,830	160,151	137,236	18,377
男・平成 7年	143,816	110,598	104,900	102,431	706
1 2	146,248	107,219	100,365	97,401	1,067
1 7	145,356	102,702	93,755	90,686	1,185
2 2	140,742	95,989	87,961	84,162	1,304
2 7	148,171	98,840	93,821	90,012	1,368
1 5～1 9歳	8,365	1,196	1,089	828	6
2 0～2 4	7,166	5,229	4,806	4,534	16
2 5～2 9	8,314	7,222	6,725	6,611	27
3 0～3 4	9,314	8,268	7,794	7,683	32
3 5～3 9	11,106	9,989	9,530	9,394	44
4 0～4 4	12,552	11,377	10,890	10,755	44
4 5～4 9	11,416	10,350	9,937	9,778	43
5 0～5 4	11,682	10,670	10,235	10,060	55
5 5～5 9	12,232	11,036	10,563	10,321	53
6 0～6 4	13,960	10,831	10,140	9,648	199
6 5～6 9	13,448	7,168	6,779	6,106	351
7 0～7 4	10,105	3,083	2,963	2,478	265
7 5歳以上	18,511	2,421	2,370	1,816	233
女・平成 7年	154,197	73,321	70,549	47,466	21,838
1 2	156,598	72,794	69,096	48,932	18,691
1 7	156,641	71,346	67,002	45,935	19,337
2 2	153,435	69,739	65,925	46,060	17,829
2 7	155,114	68,990	66,330	47,224	17,009
1 5～1 9歳	7,810	968	876	577	31
2 0～2 4	6,437	4,285	3,976	3,574	194
2 5～2 9	7,464	5,255	4,890	4,074	566
3 0～3 4	8,681	5,766	5,462	4,234	940
3 5～3 9	10,047	6,939	6,660	4,803	1,625
4 0～4 4	11,475	8,222	7,908	5,672	2,110
4 5～4 9	10,596	7,725	7,469	5,369	2,029
5 0～5 4	11,157	8,097	7,878	5,717	2,082
5 5～5 9	11,618	7,559	7,343	5,273	1,973
6 0～6 4	13,570	6,440	6,257	4,117	2,037
6 5～6 9	13,729	4,154	4,075	2,228	1,740
7 0～7 4	11,385	1,916	1,890	925	863
7 5歳以上	31,145	1,664	1,646	661	819

(注)総数には労働力状態「不詳」を含む。

・賃金

労働・賃金

人 口			非 労 働 力 人 口			
者		完全失業者		うち家事	うち通学	そ の 他
通学の傍ら仕事	休 業 者					
1,373	1,635	8,470	113,811	51,396	21,154	-
1,269	2,101	10,552	122,075	57,620	19,515	44,940
1,179	2,435	13,291	121,802	48,020	16,921	56,861
1,197	3,334	11,842	107,306	44,580	15,181	47,545
948	3,590	7,679	119,915	41,344	14,796	63,775
807	956	5,698	33,087	1,359	11,179	-
701	1,196	6,854	38,534	2,374	10,578	25,582
619	1,265	8,947	38,316	2,128	9,124	27,064
580	1,915	8,028	34,359	4,142	8,006	22,211
507	1,934	5,019	40,992	3,535	7,657	29,800
248	7	107	6,707	10	6,533	164
205	51	423	1,114	22	948	144
28	59	497	324	38	110	176
13	66	474	293	58	24	211
4	88	459	323	62	11	250
2	89	487	354	66	10	278
-	116	413	408	84	4	320
-	120	435	441	119	3	319
1	188	473	705	138	5	562
2	291	691	2,666	475	3	2,188
2	320	389	5,748	771	1	4,976
-	220	120	6,620	625	2	5,993
2	319	51	15,289	1,067	3	14,219
566	679	2,772	80,724	50,037	9,975	-
568	905	3,698	83,541	55,246	8,937	19,358
560	1,170	4,344	83,486	45,892	7,797	29,797
617	1,419	3,814	72,947	40,438	7,175	25,334
441	1,656	2,660	78,923	37,809	7,139	33,975
256	12	92	6,325	88	6,115	122
121	87	309	1,533	569	861	103
19	231	365	1,556	1,380	69	107
12	276	304	2,305	2,158	24	123
8	224	279	2,456	2,279	25	152
8	118	314	2,525	2,327	23	175
3	68	256	2,354	2,148	8	198
6	73	219	2,653	2,452	7	194
2	95	216	3,713	3,299	2	412
4	99	183	6,783	5,221	1	1,561
2	105	79	9,121	5,483	1	3,637
-	102	26	9,079	3,929	-	5,150
-	166	18	28,520	6,476	3	22,041

資料「国勢調査報告」総務省統計局

36 労働力状態別・地区別15歳以上人口（平成27年10月1日現在）

地 区	15歳以上人口 1)	労働力			
		総 数	就 業		
			総 数 2)	雇 用 者 3)	
総 数	303,285	167,830	160,151	137,704	
平	88,325	48,884	46,785	40,490	
小 名 浜	70,896	40,001	38,243	33,164	
勿 来	43,225	23,494	22,409	19,155	
常 磐	30,476	16,191	15,342	13,258	
内 郷	24,091	13,357	12,647	11,014	
四 倉	13,079	7,089	6,722	5,659	
遠 野	5,035	2,814	2,670	2,182	
小 川	6,125	3,477	3,343	2,773	
好 間	12,106	6,721	6,427	5,550	
三 和	2,844	1,654	1,611	1,216	
田 人	1,535	857	809	618	
川 前	1,072	637	620	452	
久之浜・大久	4,476	2,654	2,523	2,173	

- 注 1) 労働力状態「不詳」を含む。
 2) 従業上の地位「不詳」を含む。
 3) 「役員」を含む。
 4) 「家庭内職者」を含む。

人 口	
者	
自 営 業 主 4)	家 族 従 業 者
12,597	4,234
3,514	1,167
2,758	855
1,843	652
1,118	351
862	267
634	236
331	115
365	126
478	166
242	103
121	61
100	47
231	88

資料 「国勢調査報告」総務省統計局

37 産業別・年齢別就業者数（男女別15歳以上，各年10月1日現在）

年・年齢	総数	第1次産業	第2次産業	第3次産業	第1次産業		第2次産業			電気・ガス 熱供給 水道業	情報通信業
					農業・ 林業	漁業	鉱業 採石業 砂利採取業	建設業	製造業		
総数・平成7年	175,449	8,680	66,327	100,317	7,408	1,272	440	23,050	42,837	1,480	…
12	169,461	7,403	60,936	100,810	6,408	995	293	21,802	38,841	1,444	…
17	160,757	6,681	51,435	101,642	5,862	819	151	17,981	33,303	1,169	…
22	153,886	4,736	46,002	96,852	4,132	604	122	15,658	30,222	1,340	1,655
27	160,151	4,044	48,912	99,301	3,661	383	113	20,747	28,052	2,232	1,564
男・平成7年	104,900	5,092	46,333	53,413	3,771	266	1,055	367	19,365	26,601	…
12	100,365	4,377	43,772	52,042	3,355	198	824	234	18,601	24,937	…
17	93,755	3,996	38,335	50,779	3,091	236	669	124	15,541	22,670	…
22	87,961	2,983	34,719	46,961	2,492	491	105	13,518	21,096	1,213	1,114
27	93,821	2,598	37,762	48,836	2,278	320	98	17,585	20,079	1,995	1,089
15～19歳	1,089	14	538	427	12	2	-	205	316	17	2
20～24	4,806	55	2,242	2,161	38	13	4	877	1,268	97	51
25～29	6,725	67	3,033	3,245	52	11	4	1,086	1,776	171	79
30～34	7,794	69	3,506	3,816	47	13	9	1,385	1,979	142	121
35～39	9,530	87	4,320	4,685	69	13	5	1,799	2,297	224	176
40～44	10,890	114	5,079	5,238	89	13	12	2,050	2,745	284	178
45～49	9,937	117	4,647	4,807	88	20	9	1,771	2,573	303	163
50～54	10,235	154	4,507	5,260	111	29	14	1,894	2,269	344	153
55～59	10,563	230	4,446	5,561	173	41	16	2,161	2,001	284	92
60～64	10,140	371	3,960	5,434	303	58	10	2,302	1,570	88	44
65～69	6,779	514	2,221	3,638	453	49	12	1,405	783	33	14
70～74	2,963	338	782	1,567	308	27	3	448	327	7	8
75歳以上	2,370	566	378	1,002	535	31	-	202	175	1	8
女・平成7年	70,549	3,588	19,994	46,904	3,317	54	217	73	3,685	16,236	…
12	69,096	3,026	17,164	48,768	2,805	50	171	59	3,201	13,904	…
17	67,002	2,685	13,100	50,863	2,484	51	150	27	2,440	10,633	…
22	65,925	1,753	11,283	49,891	1,640	113	17	2,140	9,126	127	541
27	66,330	1,446	11,150	50,465	1,383	63	15	3,162	7,973	237	475
15～19歳	876	4	134	671	4	-	-	15	118	1	6
20～24	3,976	31	598	3,127	30	-	1	118	468	12	40
25～29	4,890	20	808	3,790	20	-	-	202	572	34	56
30～34	5,462	31	931	4,221	27	2	2	244	668	19	70
35～39	6,660	46	1,212	5,093	42	3	1	337	851	24	69
40～44	7,908	60	1,649	5,919	54	4	2	440	1,152	57	78
45～49	7,469	79	1,378	5,764	73	5	1	381	961	36	56
50～54	7,878	100	1,357	6,194	95	5	-	345	987	25	53
55～59	7,343	144	1,211	5,801	124	15	5	319	872	20	21
60～64	6,257	234	1,057	4,699	221	12	1	324	727	6	14
65～69	4,075	253	624	2,900	248	3	2	262	361	1	5
70～74	1,890	186	268	1,184	176	10	-	122	146	-	4
75歳以上	1,646	273	145	865	269	4	-	53	90	2	3

(注)分類不能は、総数のみに含めた。

(注)日本標準産業分類(平成25年10月)に基づき職業を分類。但し、本分類の改正により過年度の集計結果と比較できない産業がある。

- 1) 農業・林業 → 農業と林業を統合
- 2) 鉱業 → 鉱業・採石業・砂利採取業に名称変更
- 3) 運輸・通信業 → 情報通信業から「信書送達業」を分離し、運輸業と統合

第 3 次 産 業												分類不能
運輸 郵便業	卸売 小売業	金融 保険業	不動産業 物品賃貸業	学術研究 専門技術 サービス業	宿泊業 飲食 サービス業	生活関連 サービス業 娯楽業	教育 学習 支援事業	医療 福祉	複合 サービス業	サービス業 (他に分類さ れないもの)	公 務 (他に分類さ れないもの)	
...	...	4,285	3,637	125
...	...	3,943	3,782	312
...	...	3,242	3,750	999
8,467	23,742	3,001	1,709	3,706	9,016	6,973	6,519	17,802	901	8,752	3,269	6,296
7,817	21,964	2,733	2,086	4,687	8,177	6,321	6,427	19,421	1,039	10,967	3,866	7,894
...	...	1,970	2,762	62
...	...	1,876	2,876	174
...	...	1,539	2,797	645
7,369	11,058	1,367	1,004	2,492	2,837	2,671	2,957	4,043	536	5,845	2,455	3,298
6,733	10,031	1,148	1,233	3,232	2,572	2,376	2,871	4,553	655	7,523	2,825	4,625
28	163	5	2	11	87	34	3	27	7	48	10	110
200	574	50	33	102	191	139	108	227	19	293	174	348
329	715	88	73	179	182	221	178	435	60	388	318	380
387	903	66	65	250	226	225	190	440	59	584	300	403
589	1,044	87	94	308	233	235	274	507	62	706	370	438
783	1,109	136	117	361	235	243	306	485	80	780	425	459
805	959	141	124	328	208	214	401	352	65	737	310	366
865	1,047	175	128	396	192	219	462	434	102	808	279	314
1,048	993	155	132	459	242	223	394	442	119	923	339	326
951	1,012	147	151	420	351	208	239	513	65	1,136	197	375
570	757	67	123	277	255	185	194	408	13	722	53	406
155	407	21	87	84	110	135	88	171	2	272	27	276
23	348	10	104	57	60	95	34	112	2	126	23	424
...	...	2,315	875	63
...	...	2,067	906	138
...	...	1,703	953	354
1,098	12,684	1,634	705	1,214	6,179	4,302	3,562	13,759	365	2,907	814	2,998
1,084	11,933	1,585	853	1,455	5,605	3,945	3,556	14,868	384	3,444	1,041	3,269
7	231	14	6	6	186	83	16	83	12	14	7	67
45	732	121	37	72	340	299	226	990	43	101	81	220
62	858	125	45	125	320	315	308	1,224	33	165	154	272
70	954	99	56	141	363	350	328	1,392	39	242	117	279
132	1,097	166	64	189	463	312	381	1,728	39	314	139	309
173	1,412	195	88	206	603	329	537	1,708	42	393	155	280
154	1,355	219	85	171	570	372	512	1,725	33	379	133	248
166	1,465	231	84	175	562	410	498	1,974	61	421	94	227
127	1,401	202	82	132	653	412	417	1,818	44	414	78	187
83	1,141	118	71	108	704	401	161	1,328	27	493	50	267
43	668	62	88	80	500	337	98	666	9	323	21	298
10	309	24	58	31	222	190	43	166	-	119	8	252
12	310	9	89	19	119	135	31	66	2	66	4	363

資料 「国勢調査報告」総務省統計局

- 4) 不動産業・物品賃貸業 → サービス業（他に分類されないもの）の「物品賃貸業」と不動産業を統合
- 5) 宿泊業・飲食サービス業 → 従来の「飲食店・宿泊業」にテイクアウト、デリバリー等の飲食サービスを追加し、再編
- 6) 学術研究・専門技術サービス → サービス業（他に分類されないもの）から分離し、新設
- 7) 生活関連サービス・娯楽業 → サービス業（他に分類されないもの）から分離し、新設

38 地区別・産業別就業者数（産業大分類・男女別15歳以上）（平成27年10月1日現在）

年・年齢	総数	第1次産業	第2次産業	第3次産業	第1次産業		第2次産業			電気・ガス 熱供給 水道業	情報通信業
					農業・ 林業	漁業	鉱業 採石業 砂利採取業	建設業	製造業		
総数	160,151	4,044	48,912	99,301	3,661	383	113	20,747	28,052	2,232	1,564
平名	46,785	1,020	12,034	31,322	964	56	23	5,527	6,484	1,038	663
小浜	38,243	717	12,731	22,869	528	189	16	5,167	7,548	377	276
勿来	22,409	539	8,226	12,616	492	47	17	3,008	5,201	282	133
常磐	15,342	215	4,566	9,786	210	5	1	1,733	2,832	139	138
内郷	12,647	79	3,362	8,558	74	5	7	1,551	1,804	157	139
四倉	6,722	308	1,944	4,148	284	24	17	905	1,022	97	58
遠野	2,670	192	934	1,457	192	-	1	418	515	23	10
小川	3,343	242	1,001	1,939	242	-	5	493	503	18	35
好間	6,427	129	2,113	3,873	128	1	7	868	1,238	68	84
三和	1,611	225	513	746	225	-	4	208	301	3	8
田人	809	119	286	383	119	-	-	141	145	8	3
川前	620	119	251	212	118	1	3	104	144	1	1
久之浜・大久	2,523	140	951	1,392	85	55	12	624	315	21	16
男計	93,821	2,598	37,762	48,836	2,278	320	98	17,585	20,079	1,995	1,089
平名	27,531	627	9,361	16,084	581	46	21	4,638	4,702	933	460
小浜	22,385	471	9,838	10,963	308	163	13	4,365	5,460	344	197
勿来	13,115	355	6,350	5,825	313	42	13	2,550	3,787	257	101
常磐	8,706	128	3,541	4,609	123	5	1	1,471	2,069	114	88
内郷	7,442	57	2,563	4,434	53	4	5	1,326	1,232	142	87
四倉	3,847	200	1,497	1,961	179	21	16	770	711	79	45
遠野	1,607	140	698	718	140	-	1	358	339	20	8
小川	1,923	147	752	930	147	-	5	412	335	16	23
好間	3,765	87	1,586	1,906	86	1	7	734	845	60	60
三和	931	145	368	353	145	-	3	178	187	3	7
田人	504	78	223	189	78	-	-	116	107	8	1
川前	389	73	173	121	72	1	3	92	78	1	1
久之浜・大久	1,676	90	812	743	53	37	10	575	227	18	11
女計	66,330	1,446	11,150	50,465	1,383	63	15	3,162	7,973	237	475
平名	19,254	393	2,673	15,238	383	10	2	889	1,782	105	203
小浜	15,858	246	2,893	11,906	220	26	3	802	2,088	33	79
勿来	9,294	184	1,876	6,791	179	5	4	458	1,414	25	32
常磐	6,636	87	1,025	5,177	87	-	-	262	763	25	50
内郷	5,205	22	799	4,124	21	1	2	225	572	15	52
四倉	2,875	108	447	2,187	105	3	1	135	311	18	13
遠野	1,063	52	236	739	52	-	-	60	176	3	2
小川	1,420	95	249	1,009	95	-	-	81	168	2	12
好間	2,662	42	527	1,967	42	-	-	134	393	8	24
三和	680	80	145	393	80	-	1	30	114	-	1
田人	305	41	63	194	41	-	-	25	38	-	2
川前	231	46	78	91	46	-	-	12	66	-	-
久之浜・大久	847	50	139	649	32	18	2	49	88	3	5

(注)分類不能は、総数のみに含めた。

(注)日本標準産業分類(平成25年10月)に基づき職業を分類。但し、本分類の改正により過年度の集計結果と比較できない産業がある。

- 1) 農業・林業 → 農業と林業を統合
- 2) 鉱業 → 鉱業・採石業・砂利採取業に名称変更
- 3) 運輸・通信業 → 情報通信業から「信書送達業」を分離し、運輸業と統合
- 4) 不動産業・物品賃貸業 → サービス業(他に分類されないもの)の「物品賃貸業」と不動産業を統合

第 3 次 産 業													分類不能
運輸 郵便業	卸売 小売業	金融 保険業	不動産業 物品賃貸業	学術研究 専門技術 サービス業	宿泊業 飲食 サービス業	生活関連 サービス業 娯楽業	教育 学習 支援事業	医療 福祉	複合 サービス業	サービス業 (他に分類さ れないもの)	公 務 (他に分類さ れないもの)		
7,817	21,964	2,733	2,086	4,687	8,177	6,321	6,427	19,421	1,039	10,967	3,866	7,894	
1,940	6,485	976	807	1,839	2,422	1,705	2,560	5,773	350	3,209	1,555	2,409	
2,209	5,564	666	522	949	1,975	1,578	1,288	4,220	199	2,354	692	1,926	
1,070	2,836	332	203	519	1,012	928	806	2,599	131	1,371	394	1,028	
810	2,221	249	165	339	1,046	762	526	2,019	68	1,058	246	775	
582	1,739	211	143	395	625	508	501	1,835	75	1,126	522	648	
334	952	81	75	178	318	258	206	916	57	498	120	322	
167	331	36	13	44	107	121	68	325	20	152	40	87	
170	454	50	33	72	117	101	106	439	43	228	73	161	
256	858	81	83	211	317	214	259	780	38	490	134	312	
78	138	16	12	37	55	39	26	171	22	101	40	127	
37	69	7	6	22	42	31	20	71	8	50	9	21	
30	43	2	-	5	10	17	13	42	8	34	6	38	
134	274	26	24	77	131	59	48	231	20	296	35	40	
6,733	10,031	1,148	1,233	3,232	2,572	2,376	2,871	4,553	655	7,523	2,825	4,625	
1,683	3,081	461	493	1,258	820	686	1,196	1,498	240	2,166	1,109	1,459	
1,884	2,493	240	292	656	600	571	563	896	128	1,597	502	1,113	
899	1,216	118	116	353	286	332	340	524	69	928	286	585	
701	977	107	96	239	339	289	230	498	42	708	181	428	
518	832	109	77	272	191	186	223	524	46	822	405	388	
284	416	28	46	119	92	89	79	200	36	358	90	189	
146	154	12	9	36	31	64	27	54	13	114	30	51	
156	213	20	19	56	29	25	48	92	25	152	56	94	
222	404	34	53	137	114	84	120	173	27	322	96	186	
67	71	7	10	28	15	13	8	25	10	60	29	65	
30	34	2	3	16	13	8	8	13	7	38	8	14	
29	19	1	-	5	6	6	8	12	5	23	5	22	
114	121	9	19	57	36	23	21	44	7	235	28	31	
1,084	11,933	1,585	853	1,455	5,605	3,945	3,556	14,868	384	3,444	1,041	3,269	
257	3,404	515	314	581	1,602	1,019	1,364	4,275	110	1,043	446	950	
325	3,071	426	230	293	1,375	1,007	725	3,324	71	757	190	813	
171	1,620	214	87	166	726	596	466	2,075	62	443	108	443	
109	1,244	142	69	100	707	473	296	1,521	26	350	65	347	
64	907	102	66	123	434	322	278	1,311	29	304	117	260	
50	536	53	29	59	226	169	127	716	21	140	30	133	
21	177	24	4	8	76	57	41	271	7	38	10	36	
14	241	30	14	16	88	76	58	347	18	76	17	67	
34	454	47	30	74	203	130	139	607	11	168	38	126	
11	67	9	2	9	40	26	18	146	12	41	11	62	
7	35	5	3	6	29	23	12	58	1	12	1	7	
1	24	1	-	-	4	11	5	30	3	11	1	16	
20	153	17	5	20	95	36	27	187	13	61	7	9	

資料 「国勢調査報告」総務省統計局

5) 宿泊業・飲食サービス業 → 従来の「飲食店・宿泊業」にテイクアウト、デリバリー等の飲食サービスを追加し、再編

6) 学術研究・専門技術サービス → サービス業（他に分類されないもの）から分離し、新設

7) 生活関連サービス・娯楽業 → サービス業（他に分類されないもの）から分離し、新設

39 職業大分類別就業者数（15歳以上、各年10月1日現在）

年・年齢	総数	管理的 職業従事者	専門的 技術的 職業従事者	事務従事者	販売従事者	サービス職業 従事者
総数・平成17年	94,252	3,865	21,063	26,433	20,555	16,846
22	153,886	3,799	20,560	23,335	18,640	19,433
27	160,151	3,817	22,044	26,592	16,657	18,866
男・平成17年	93,755	3,336	10,478	9,306	11,923	4,746
22	87,961	3,143	10,194	8,820	9,884	5,221
27	93,821	3,050	11,058	10,523	8,645	5,069
15～19歳	1,089	-	14	42	113	131
20～24	4,806	5	401	341	424	402
25～29	6,725	14	878	651	610	503
30～34	7,794	58	969	785	738	550
35～39	9,530	122	1,258	1,073	872	545
40～44	10,890	206	1,386	1,390	1,035	494
45～49	9,937	262	1,364	1,476	910	391
50～54	10,235	412	1,465	1,525	992	376
55～59	10,563	502	1,310	1,582	988	381
60～64	10,140	533	1,032	999	858	515
65～69	6,779	453	583	442	571	397
70～74	2,963	256	214	141	290	225
75～79	1,375	123	102	53	130	115
80～84	704	78	51	15	82	32
85歳以上	291	26	31	8	32	12
女・平成17年	67,002	529	10,585	17,127	8,632	12,100
22	65,925	656	10,366	14,515	8,756	14,212
27	66,330	767	10,986	16,069	8,012	13,797
15～19歳	876	-	20	128	220	291
20～24	3,976	1	723	870	584	1,002
25～29	4,890	2	1,076	1,295	651	911
30～34	5,462	9	1,141	1,460	665	1,062
35～39	6,660	25	1,297	1,972	743	1,234
40～44	7,908	40	1,460	2,395	903	1,354
45～49	7,469	65	1,347	2,095	853	1,391
50～54	7,878	107	1,454	2,035	911	1,502
55～59	7,343	90	1,278	1,593	873	1,667
60～64	6,257	121	713	1,085	694	1,587
65～69	4,075	121	309	688	450	1,090
70～74	1,890	84	113	283	210	443
75～79	967	56	30	111	142	201
80～84	489	33	20	46	79	50
85歳以上	190	13	5	13	34	12

40 削 除

保安職業 従事者	農林・漁業 従事者	生産工程 従事者	輸送・機械 運転従事者	建設・採掘 従事者	運搬・清 掃・包装 等従事者	分類不能 の職業
1,875	6,504	976
1,981	4,692	28,734	7,527	9,410	9,681	6,094
2,304	3,865	26,557	7,967	12,366	11,417	7,699
1,767	3,920	630
1,866	3,066	20,775	7,343	9,233	5,201	3,215
2,184	2,591	19,727	7,720	12,029	6,666	4,559
13	18	341	29	173	104	111
127	60	1,426	202	687	387	344
227	66	1,810	322	836	428	380
188	72	2,039	437	1,015	543	400
217	81	2,309	650	1,332	635	436
189	110	2,602	956	1,429	639	454
153	100	2,254	916	1,129	617	365
168	135	2,014	976	1,218	647	307
271	201	1,799	1,056	1,400	761	312
294	362	1,641	1,125	1,508	922	351
228	501	859	782	920	641	402
81	325	386	238	272	261	274
24	278	161	25	85	59	220
2	204	62	6	22	18	132
2	78	24	-	3	4	71
108	2,584	346
115	1,626	7,959	184	177	4,480	2,879
120	1,274	6,830	247	337	4,751	3,140
3	3	102	-	4	39	66
13	26	407	5	17	117	211
18	18	455	13	25	167	259
15	21	550	13	21	242	263
12	29	680	21	26	332	289
9	41	874	52	33	494	253
9	56	818	48	39	514	234
7	79	844	37	37	656	209
11	112	814	26	33	665	181
15	210	712	21	54	783	262
7	235	355	8	32	482	298
1	176	136	1	9	180	254
-	140	55	2	6	52	172
-	96	20	-	1	19	125
-	32	8	-	-	9	64

資料 「国勢調査報告」総務省統計局

41 産業別・従業上の地位別就業者数（15歳以上、平成27年10月1日現在）

産 業 分 類	総 数 1)			雇 用 者			役 員		
	総 数	男	女	総 数	男	女	総 数	男	女
総 数	160,151	93,821	66,330	128,434	73,283	55,151	9,270	6,744	2,526
第 1 次 産 業	4,044	2,598	1,446	1,187	740	447	118	83	35
農 業 , 林 業	3,661	2,278	1,383	994	566	428	88	62	26
漁 業	383	320	63	193	174	19	30	21	9
第 2 次 産 業	48,912	37,762	11,150	40,882	31,425	9,457	3,902	3,017	885
鉱業,採石業,砂利採取業	113	98	15	101	87	14	10	9	1
建 設 業	20,747	17,585	3,162	15,157	12,937	2,220	2,690	2,084	606
製 造 業	28,052	20,079	7,973	25,624	18,401	7,223	1,202	924	278
第 3 次 産 業	99,301	48,836	50,465	84,027	39,870	44,157	5,186	3,599	1,587
電気・ガス・水道・熱供給業	2,232	1,995	237	2,200	1,969	231	13	13	-
情 報 通 信 業	1,564	1,089	475	1,380	947	433	97	82	15
運 輸 業 , 郵 便 業	7,817	6,733	1,084	7,238	6,247	991	270	215	55
卸 売 業 , 小 売 業	21,964	10,031	11,933	17,662	7,451	10,211	1,837	1,262	575
金 融 業 , 保 険 業	2,733	1,148	1,585	2,408	914	1,494	159	119	40
不動産業,物品賃貸業	2,086	1,233	853	1,293	742	551	431	278	153
学術研究,専門・技術サービス業	4,687	3,232	1,455	3,426	2,280	1,146	478	378	100
宿泊業,飲食サービス業	8,177	2,572	5,605	6,198	1,669	4,529	402	237	165
生活関連サービス業,娯楽業	6,321	2,376	3,945	4,408	1,589	2,819	249	158	91
教育,学習支援業	6,427	2,871	3,556	5,807	2,636	3,171	77	53	24
医 療 , 福 祉	19,421	4,553	14,868	17,831	3,644	14,187	510	283	227
複 合 サ ー ビ ス 業	1,039	655	384	993	631	362	13	13	-
サービス業（他に分類されないもの）	10,967	7,523	3,444	9,317	6,326	2,991	650	508	142
公務（他に分類されないもの）	3,866	2,825	1,041	3,866	2,825	1,041	-	-	-
分 類 不 能	7,894	4,625	3,269	2,338	1,248	1,090	64	45	19

(注) 1) 従業上の地位“不詳”を含む。

雇人のある業主			雇人のない業主			家族従事者			家庭内職者		
総数	男	女	総数	男	女	総数	男	女	総数	男	女
3,111	2,541	570	9,302	6,834	2,468	4,234	900	3,334	184	21	163
166	153	13	1,555	1,405	150	992	193	799	-	-	-
130	122	8	1,493	1,343	150	939	170	769	-	-	-
36	31	5	62	62	-	53	23	30	-	-	-
847	824	23	2,043	1,930	113	710	247	463	159	18	141
-	-	-	2	2	-	-	-	-	-	-	-
686	675	11	1,559	1,548	11	476	180	296	-	-	-
161	149	12	482	380	102	234	67	167	159	18	141
2,056	1,532	524	5,044	3,078	1,966	2,363	426	1,937	25	3	22
1	1	-	3	2	1	3	-	3	-	-	-
6	4	2	65	48	17	5	2	3	-	-	-
32	31	1	176	167	9	31	10	21	-	-	-
463	384	79	1,136	723	413	748	149	599	-	-	-
22	16	6	118	87	31	13	4	9	-	-	-
50	35	15	226	158	68	77	13	64	-	-	-
150	144	6	465	407	58	155	14	141	-	-	-
488	288	200	561	276	285	477	86	391	-	-	-
296	185	111	933	348	585	388	80	308	7	-	7
84	37	47	385	119	266	49	12	37	-	-	-
348	316	32	317	243	74	281	30	251	-	-	-
15	2	13	6	2	4	4	1	3	-	-	-
101	89	12	653	498	155	132	25	107	18	3	15
-	-	-	-	-	-	-	-	-	-	-	-
42	32	10	660	421	239	169	34	135	-	-	-

資料 「国勢調査報告」総務省統計局

42 職業紹介
(1) 一般紹介

年・月	有効求職者数 計	新規求職者 数 (A)	有 効 求 人 数	新 規 求 人 数	就職者数 計 (B)	就 職 率 (B)/(A)×100
平成26年	67,818	19,264	105,691	39,289	7,927	41.1
27	63,898	18,418	106,636	39,284	7,354	39.9
28	63,531	17,739	105,904	37,938	6,953	39.2
29	65,437	18,051	104,195	37,620	7,109	39.4
30	64,264	17,169	103,885	37,244	6,529	38.0
平成30年1月	4,878	1,492	8,800	3,360	409	27.4
2	5,186	1,489	9,267	3,273	578	38.8
3	5,588	1,683	9,265	3,323	720	42.8
4	5,796	1,799	8,777	3,102	615	34.2
5	5,895	1,599	8,655	3,192	650	40.7
6	5,568	1,389	8,463	2,895	561	40.4
7	5,396	1,328	8,154	2,755	523	39.4
8	5,282	1,334	8,140	3,104	428	32.1
9	5,350	1,360	8,480	3,113	547	40.2
10	5,425	1,520	8,786	3,151	574	37.8
11	5,183	1,198	8,642	3,062	495	41.3
12	4,717	978	8,456	2,914	429	43.9

(注) 平成21年より就職率の算定方法が次のとおり変更になった。

資料 いわき公共職業安定所

就職率=就職者数(B)/新規求職者数(A)×100

就職率=就職者数(B)/新規求職者数×100

(2) 削除

43 雇用保険給付状況

(金額の単位 千円)

年・月	一 般					保険金給付 総 額
	初 回 受給者数	受 給 者 実 人 員				
		計	男	女		
平成26年	3,559	1,279	551	728	1,806,625	
27	3,339	1,174	505	669	1,674,223	
28	3,321	1,122	498	625	1,664,616	
29	3,422	1,163	543	620	1,752,152	
30	3,099	1,089	479	610	1,617,324	
30年1月	229	1,051	481	570	138,523	
2	226	999	458	541	119,737	
3	252	1,043	468	575	125,626	
4	248	1,028	468	560	123,005	
5	430	1,203	542	661	152,056	
6	269	1,149	498	651	136,426	
7	258	1,174	518	656	147,054	
8	277	1,223	554	669	162,738	
9	208	1,113	484	629	134,722	
10	274	1,114	468	646	142,205	
11	217	990	406	584	125,537	
12	211	982	407	575	109,695	

(注) 受給者実人員の年総数は、平均を掲載している。

資料 いわき公共職業安定所

44 いわき市労働福祉会館の利用状況

年度・区分		合計	ホール	大会議室	中会議室	会議室1	会議室2	和室
平成29年度	件数	2,341	49	250	549	449	459	585
	利用人員	48,155	5,316	11,113	13,189	4,388	7,464	6,685
平成30年度	件数	2,282	68	216	499	430	460	609
	利用人員	50,753	8,760	9,862	12,054	4,634	8,039	7,404

資料 商業労政課

45 削除

46 勤労青少年ホームの利用状況

年度	勤労青少年ホーム					
	登録者数			利用者数		
	計	男	女	計	男	女
平成26年度	173	19	154	15,296	5,863	9,433
27	172	39	133	15,749	6,458	9,291
28	139	27	112	15,083	6,365	8,718
29	155	34	121	18,675	8,107	10,568
30	112	16	96	16,884	7,548	9,336

資料 商業労政課

47 職業訓練施設の状況

年度・科	卒業生数			就職者数									自営 その他
				合計			市内			市外			
	計	男	女	計	男	女	計	男	女	計	男	女	
平成26年度	149	116	33	129	100	29	112	87	25	17	13	4	3
27	144	106	38	122	87	35	97	70	27	24	17	7	2
28	150	116	34	123	95	28	95	73	22	28	22	6	9
29	124	104	20	110	93	17	85	74	11	25	19	6	3
30	135	102	33	115	85	30	78	57	21	37	28	9	4
金属加工科	19	18	1	17	16	1	8	8	-	9	8	1	-
テクニカルオペレーション科	23	15	8	22	14	8	17	11	6	5	3	2	-
電気設備技術科	23	23	-	16	16	-	10	10	-	6	6	-	1
住宅サービス科	-	-	-	-	-	-	-	-	-	-	-	-	-
建築CAD・リフォーム計画科	51	29	22	43	23	20	31	17	14	12	6	6	2
電気設備技術科(短期デュアルコース)	19	17	2	17	16	1	12	11	1	5	5	-	1

(注) 就職退所者を含む。

資料 福島職業能力開発促進センターいわき訓練センター

48 労働組合数と組合員数

(1) 適用法規別（各年6月30日現在）

年	総数		労組法		国労法		地公労法		国公法		地公法	
	組合	組合員	組合	組合員	組合	組合員	組合	組合員	組合	組合員	組合	組合員
平成17年	181	21,675	159	16,475	5	728	2	177	9	174	6	4,121
18	182	22,202	161	17,260	4	697	2	175	9	156	6	3,914
19	175	21,403	154	16,641	4	696	2	162	9	155	6	3,749
20	173	21,670	152	17,072	4	684	2	162	9	136	6	3,616
21	191	21,289	-	-	-	-	-	-	-	-	-	-
22	185	20,661	-	-	-	-	-	-	-	-	-	-

(注)平成21年度から管内ごとの個別集計をしていないため、管内の総数及び組合員数のみ記載。資料 福島県いわき地方振興局

(2) 産業別（各年6月30日現在）

年・区分	総数	林業	鉱業	建設	製造	電気, ガス, 水道, 熱	運輸	卸売, 小売	金融, 保険, 不動産	サービス	公務	分類不能
平成20年	173	2	1	9	48	5	40	22	5	32	9	-
	21,670	X	X	3,149	6,481	446	2,248	2,672	451	3,369	2,782	-
21年	191	-	-	-	-	-	-	-	-	-	-	-
	21,289	-	-	-	-	-	-	-	-	-	-	-
22年	185	-	-	-	-	-	-	-	-	-	-	-
	20,661	-	-	-	-	-	-	-	-	-	-	-

(注)平成21年度から管内ごとの個別集計をしていないため、管内の総数及び組合員数のみ記載。資料 福島県いわき地方振興局

49 賃金

(1) 産業別・男女別所定内平均賃金（各年7月分賃金）

産業	平成26年			27年			男女平均
	男女平均	男	女	男女平均	男	女	
調査産業計	251	286	210	249	269	206	265
鉱業	299	378	221	-	-	-	330
建設業	261	294	215	278	288	202	305
製造業	239	277	195	225	242	184	249
電気, ガス, 水道業	352	397	307	241	246	153	340
情報通信業	255	302	189	283	292	235	276
運輸業	227	249	181	201	203	155	216
卸売, 小売業	252	281	209	241	257	200	281
金融, 保険業	321	336	298	366	398	255	325
サービス業	223	259	182	255	276	180	249
医療, 福祉	259	294	225	257	296	248	270

(注)平成18年から福島県全体の数値を掲載。

(注)平成23年から、医療福祉の分類項目を新設。平成24年度から鉱業の分類項目を廃止。

48 労働組合数と組合員数……つづき

(3) 産業別・加盟系統別 (平成20年6月30日現在)

産 業	総 数		連 合		全 労 連		全 労 協		そ の 他	
	組 合	組 合 員	組 合	組 合 員	組 合	組 合 員	組 合	組 合 員	組 合	組 合 員
合 計	173	21,670	94	13,994	13	693	2	X	64	X
農 業 , 林 業	2	X	2	X	-	-	-	-	-	-
鉱 業	1	X	1	X	-	-	-	-	-	-
建 設 業	9	3,149	4	270	2	X	-	-	3	X
製 造 業	48	6,481	29	4,826	-	-	-	-	19	1,655
電気,ガス,水道,熱供給業	5	446	2	X	-	-	-	-	3	X
運 輸 , 通 信 業	40	2,248	14	1,156	-	-	2	X	24	X
卸 売 業 , 小 売 業	22	2,672	17	2,469	1	X	-	-	4	X
金融,保険業,不動産業	5	451	1	X	-	-	-	-	4	X
サ ー ビ ス 業	32	3,369	19	2,079	6	632	-	-	7	658
公 務	9	2,782	5	2,757	4	25	-	-	-	-

資料 福島県いわき地方振興局

(単位 千円)

28 年		29 年			30 年		
男	女	男女平均	男	女	男女平均	男	女
292	218	276	300	228	279	308	235
333	233	258	259	242	301	306	212
314	226	287	299	196	305	316	222
266	202	267	287	198	258	276	206
364	236	274	289	216	360	370	256
313	228	314	330	228	287	300	225
217	201	225	228	195	224	228	193
292	234	288	307	228	279	310	206
353	261	295	325	248	336	384	249
264	211	259	267	228	256	269	218
370	236	285	397	242	287	404	244

資料 労働条件等実態調査結果報告書[福島県]

49 賃 金……つづき

(2) 男女別・企業規模別所定内平均賃金（平成30年7月分賃金）

（単位 千円）

規 模 (人)	30～99	100～299	300～499	500～999	1,000～	規 模 計
男 女 計	258	267	262	285	317	279
男	276	298	282	322	369	308
女	214	221	224	241	261	235
平均年齢 (歳)	43.6	39.8	42.5	40.5	38.5	40.7

資料 労働条件等実態調査結果報告書[福島県]

50 労働時間（福島県）

(1) 産業別平均労働時間

（単位 時間）

産 業	総実労働時間			所定内労働時間			所定外労働時間		
	平成28年	29年	30年	平成28年	29年	30年	平成28年	29年	30年
調 査 産 業 総 合	2,043	2,034	2,041	1,969	1,972	1,977	141.1	132.5	130.1
建 設 業	2,143	2,037	2,049	2,026	1,978	1,985	177.7	124.2	137.6
製 造 業	2,052	2,045	2,061	1,972	1,970	1,968	153.4	156.0	170.2
卸 売 , 小 売 業	1,995	2,042	2,052	1,900	1,994	1,991	139.8	108.9	108.5
サ ー ビ ス 業	2,015	1,996	2,019	1,954	1,974	1,967	123.6	104.8	110.5

資料 労働条件等実態調査結果報告書[福島県]

(2) 削 除

51 春季賃上げ要求妥結状況（福島県）

(1) 年別要求・妥結状況（加重平均）

年	調 査 対 象 組 合 数	要 求 組 合 数	妥 結 組 合 数 ※	平均要求額 (A) (円)	平均妥結額 (B) (円)	妥結アップ額 (B) / (A) (%)
平 成 15 年	377	191	185	5,356	4,696	1.73
16	377	159	151	5,068	4,145	1.58
17	377	155	151	5,635	4,650	1.70
18	377	159	158	5,986	4,526	1.61
19	377	145	141	4,563	2,886	1.04
20	377	158	155	4,447	3,057	1.11
21	-	-	-	-	-	-
22	-	-	-	-	-	-

(注) ※ 要求はしないが、経営者側の提示額で妥結した組合を含む。
平成20年度で調査終了。

資料 福島県商工労働部雇用労政課

51 春季値上げ要求妥結状況……つづき
(2)産業別要求・妥結状況(平成20年 加重平均)

産 業	調 査 組 合 数	調 査 対 象 組 合 員 数 (人)	所 定 内 平 均 賃 金 (A) (円)	平 均 要 求 額 (円)	平 均 妥 結 額 (B) (円)	平 均 賃 上 げ 率 (B)/(A) (%)	対 前 年 増 減	
							額 (円)	↑↓率増減(pt)
計	119	34,492	276,038	4,447	3,057	1.11	171	0.07
鉱 業	1	X	X	X	X	X	X	X
建 設 業	4	478	270,753	4,215	1,811	0.67	1,160	0.46
製 造 業	80	28,866	282,294	3,768	2,742	0.97	△ 462	△ 0.18
卸 売 業, 小 売 業	9	4,589	256,825	6,964	5,106	1.99	527	0.26
金融, 保険, 不動産業	1	X	X	X	X	X	X	X
運 輸, 通 信 業	14	X	X	X	X	X	X	X
電 気, ガス, 水 道 業	7	559	300,479	5,952	3,356	1.12	△ 121	△ 0.06
サ ー ビ ス 業	3	X	X	X	X	X	X	X

※平成20年度で調査終了。

資料 福島県商工労働部雇用労政課

52 夏季一時金要求妥結状況(加重平均) 福島県

年	調 査 対 象 組 合 数	要 求 組 合 数	妥 結 組 合 数 ※1	平 均 要 求 額 ※2	平 均 妥 結 額 (円)	平 均 妥 結 月 数 (月)
平 成 15 年	377	181	180	658,210	576,191	2.10
16	377	191	194	638,376	568,604	2.11
17	377	182	182	668,241	582,834	2.15
18	377	191	195	665,993	608,201	2.19
19	377	181	191	678,887	601,778	2.19
20	377	172	181	644,704	572,742	2.15
21	-	-	-	-	-	-

(注)※1 要求はしないが、経営者側の提示額で妥結した組合を含む。

資料 福島県商工労働部雇用労政課

※2 平均要求額、平均妥結額、妥結月数について。平均賃金が不明な組合及び要求額、妥結額のいずれか一方が把握できない組合は集計から除外。平成20年度で調査終了。

53 年末一時金要求妥結状況(加重平均) 福島県

年	調 査 対 象 組 合 数	要 求 組 合 員 数	妥 結 組 合 数 ※1	平 均 要 求 額 ※2	平 均 妥 結 額 (円)	平 均 妥 結 月 数 (月)
平 成 15 年	377	170	167	674,775	594,208	2.19
16	377	199	211	628,003	546,970	2.08
17	377	186	204	660,140	552,842	2.09
18	377	213	226	678,373	591,137	2.17
19	377	186	205	672,961	572,789	2.12
20	377	167	180	661,233	587,696	2.24
21	-	-	-	-	-	-

(注)※1 要求はしないが、経営者側の提示額で妥結した組合を含む。

資料 福島県商工労働部雇用労政課

※2 平均要求額、平均妥結額、妥結月数について。平均賃金が不明な組合及び要求額、妥結額のいずれか一方が把握できない組合は集計から除外。平成20年度で調査終了。

54 労働争議発生件数

年	総 件 数	要 求 事 項 別 (複 数 回 答)		
		賃 上 げ	一 時 金	そ の 他
平 成 24 年	1	1	-	-
25	-	-	-	-
26	2	1	1	-
27	-	-	-	-
28	-	-	-	-
29	-	-	-	-
30	1	1	-	1

(注)・民間における争議のみ。

資料 福島県いわき地方振興局

・複数の要求を掲げて争議を行う場合があるので
総件数と要求事項別の合計とは必ずしも一致しない。

55 企業倒産件数

年	件 数	負 債 総 額 (万円)
平 成 26 年	5	54,500
27	-	-
28	8	753,800
29	9	229,500
30	15	958,100

(注) 負債総額1千万円以上の倒産のみ計上。

資料 産業創出課

4 農

56 農家数の推移（各年2月1日現在）

年・地区	総農家数	販 売 農 家					自給的家
		計	専業農家数	兼業農家数			
				計	1兼	2兼	
平成17年	8,565	6,058	797	5,261	359	4,902	2,507
22	7,823	5,260	964	4,296	338	3,958	2,563
27	6,248	4,058	947	3,111	240	2,871	2,190
平	1,700	1,146	245	901	66	835	554
小名浜	599	348	92	256	29	227	251
勿来	993	640	157	483	23	460	353
常磐	239	146	25	121	7	114	93
内郷	110	58	15	43	4	39	52
四倉	541	335	67	268	34	234	206
遠野	567	393	80	313	27	286	174
小川	251	159	44	115	11	104	92
好間	137	79	19	60	6	54	58
三和	497	345	92	253	9	244	152
田人	221	137	44	93	13	80	84
川前	212	174	39	135	6	129	38
久之浜・大久	181	98	28	70	5	65	83

(注)・本表から第66表までの数値は、各年2月1日に実施された農林業センサスの結果を本市が独自に集計したものである。

57 農家人口（各年2月1日現在）

年・地区	総 数			男		
	計	15歳未満	15歳以上	計	15歳未満	15歳以上
平成17年	26,758	3,008	23,750	13,157	1,515	11,642
22	21,309	2,127	19,182	10,590	1,112	9,478
27	14,953	1,156	13,797	7,541	588	6,953

林

農 林

(単位 戸)

経営耕地規模別農家数						
販			売 農 家			
30 アール未満	30～50 アール未満	50～100 アール未満	100～150 アール未満	150～200 アール未満	200～300 アール未満	300 アール以上
8	1,362	2,569	1,278	483	236	122
11	1,052	2,155	1,185	457	227	173
17	847	1,617	855	347	195	92
4	256	475	214	104	45	27
5	85	131	71	39	8	4
-	140	271	140	43	23	12
-	28	57	36	13	7	1
-	11	27	13	4	2	1
1	42	107	82	42	34	12
3	101	179	68	14	16	5
1	43	59	26	12	7	7
-	17	28	24	4	2	3
-	47	107	94	42	34	12
2	33	67	20	6	3	2
1	27	59	48	19	13	5
-	17	50	19	5	1	1

資料 「農林業センサス」政策企画課

58 年齢階級別農家人口（平成27年2月1日現在）

(単位 人)

女		
計	15歳未満	15歳以上
13,421	1,493	11,928
10,719	1,015	9,704
7,412	568	6,844

資料 「農林業センサス」政策企画課

(単位 人)

年 齢	計	男	女
計	14,953	7,541	7,412
0～14歳	1,156	588	568
15～29歳	1,713	953	760
30～49歳	2,532	1,398	1,134
50～64歳	3,862	1,935	1,927
65歳以上	5,690	2,667	3,023

資料 「農林業センサス」政策企画課

59 就業状態別世帯員数（15歳以上）（平成27年2月1日現在）（販売農家）

年・地区	総数	総数						計	主に仕事	
		主に仕事			主に家事・育児	学生	その他		主に仕事	
		自営農業が主	勤務が主	農業以外の自営業が主					自営農業が主	勤務が主
平成27年	13,797	3,827	5,410	553	1,362	774	1,871	6,953	2,220	3,324
平	4,016	1,105	1,565	178	415	230	523	1,994	638	939
小名浜	1,203	383	428	29	131	80	152	623	226	278
勿来	2,157	566	842	74	256	120	299	1,065	336	518
常磐	514	139	222	9	52	35	57	261	78	139
内郷	223	61	80	9	18	17	38	106	30	49
四倉	1,151	313	451	46	117	63	161	597	194	291
遠野	1,360	318	557	70	143	60	212	690	197	343
小川	536	166	205	27	36	35	67	270	96	115
好間	270	94	103	5	27	16	25	134	55	65
三和	1,133	329	463	40	61	68	172	574	172	270
田人	420	129	146	17	35	21	72	208	78	91
川前	517	146	238	23	31	14	65	278	71	156
久之浜・大久	297	78	110	26	40	15	28	153	49	70

60 年齢階級別就業人口（15歳以上で自営農業に従事した世帯員数）（平成27年2月1日現在）

（単位 人）

年齢区分	男女計	男	女
総数	9,830	5,558	4,272
15～19	111	74	37
20～24	211	146	65
25～29	302	206	96
30～34	308	214	94
35～39	381	250	131
40～44	452	295	157
45～49	462	272	190
50～54	854	456	398
55～59	1,070	602	468
60～64	1,463	759	704
65～69	1,293	741	552
70～74	1,023	538	485
75歳以上	1,900	1,005	895

（注）自給的農家は集計対象外。

資料「農林業センサス」政策企画課

(単位 人)

男				計	女						
農業以外の 自営業 が主	主に家 事・育児	学生	その他		主に仕事			主に家 事・育児	学生	その他	
					自営農 業が主	勤務が主	農業以外 の自営業 が主				
390	11	417	591	6,844	1,607	2,086	163	1,351	357	1,280	
129	3	127	158	2,022	467	626	49	412	103	365	
20	-	46	53	580	157	150	9	131	34	99	
54	3	65	89	1,092	230	324	20	253	55	210	
5	1	18	20	253	61	83	4	51	17	37	
5	-	6	16	117	31	31	4	18	11	22	
31	1	34	46	554	119	160	15	116	29	115	
52	1	30	67	670	121	214	18	142	30	145	
16	-	23	20	266	70	90	11	36	12	47	
2	-	7	5	136	39	38	3	27	9	20	
32	2	38	60	559	157	193	8	59	30	112	
12	-	6	21	212	51	55	5	35	15	51	
17	-	9	25	239	75	82	6	31	5	40	
15	-	8	11	144	29	40	11	40	7	17	

資料 「農林業センサス」政策企画課

61 経営耕地面積 (各年2月1日現在)

年・地区	経営耕地 総面積	田					畑の ある 経営 体
		田の ある 経営 体	面積				
			計	稲を作った田	稲以外の作物 だけを作った田	作付しな かった田	
平成17年	635,354	5,974	498,124	446,690	21,929	29,505	4,902
22	620,965	5,166	479,781	423,202	24,851	31,728	4,376
27	532,338	3,986	434,078	395,092	13,288	25,698	2,863
平	145,487	1,136	110,390	103,608	1,609	5,173	768
小名浜	39,581	341	32,914	30,062	1,608	1,244	243
勿来	68,003	631	59,402	54,931	427	4,044	406
常磐	18,385	144	16,207	14,623	264	1,320	123
内郷	5,389	48	3,924	3,325	58	541	39
四倉	69,183	332	62,068	58,220	1,246	2,602	263
遠野	40,143	387	35,685	34,375	391	919	280
小川	19,747	154	15,075	14,249	314	512	120
好間	8,463	71	5,891	5,551	197	143	61
三和	53,051	342	48,075	42,249	4,926	900	253
田人	22,241	132	11,481	10,464	162	855	95
川前	26,637	170	18,099	9,932	2,042	6,125	151
久之浜・大久	16,028	98	14,867	13,503	44	1,320	61

62 農用機械(販売農家)(各年2月1日現在)

年・地区	機械所有 台数合計		乗用型 トラクター		動力防除機		乗用型スピード スプレイヤー	
	農家数	台数	農家数	台数	農家数	台数	農家数	台数
平成17年	-	15,277	-	5,416	-	2,465	-	65
22	10,298	10,716	4,327	4,598	-	-	-	-
27	7,625	8,037	3,239	3,545	-	-	-	-
平	1,989	2,089	856	924	-	-	-	-
小名浜	760	791	300	319	-	-	-	-
勿来	1,261	1,296	514	546	-	-	-	-
常磐	279	294	119	131	-	-	-	-
内郷	121	122	44	45	-	-	-	-
四倉	709	765	307	351	-	-	-	-
遠野	752	780	301	317	-	-	-	-
小川	276	295	132	142	-	-	-	-
好間	139	149	63	71	-	-	-	-
三和	612	658	276	316	-	-	-	-
田人	273	288	118	128	-	-	-	-
川前	247	288	124	160	-	-	-	-
久之浜・大久	207	222	85	95	-	-	-	-

(注)平成22年より、集計区分が変更になった。

(単位 経営体、a)

畑					樹 園 地	
面 積					樹園地のある経営体	面積
計	普通畑	飼料用畑	牧草専用地	作付しな かった畑		計
128,089	69,182	-	41,400	17,507	322	9,141
133,091	57,216	-	39,406	36,469	254	8,093
92,308	39,495	492	35,093	17,228	206	5,952
33,039	8,957	22	19,067	4,993	73	2,058
6,432	5,473	-	200	759	12	235
8,372	5,781	-	665	1,926	17	229
2,061	1,522	-	-	539	9	117
798	375	-	200	223	9	667
6,761	4,136	-	5	2,620	24	354
3,978	3,629	-	-	349	15	480
3,664	1,834	-	70	1,760	19	1,008
2,135	1,324	-	-	811	10	437
4,937	2,736	140	1,426	635	3	39
10,525	1,513	200	8,270	542	9	235
8,525	1,560	130	5,190	1,645	2	13
1,081	655	-	-	426	4	80

資料 「農林業センサス」政策企画課

(単位 台)

動力田植機		コンバイン	
農家数	台数	農家数	台数
-	4,562	-	2,769
3,866	3,948	2,105	2,170
2,776	2,836	1,610	1,656
712	734	421	431
276	283	184	189
445	445	302	305
104	105	56	58
43	43	34	34
252	255	150	159
305	314	146	149
95	98	49	55
49	51	27	27
230	234	106	108
98	102	57	58
90	93	33	35
77	79	45	48

資料 「農林業センサス」政策企画課

63 農作物

(1) 農作物の類別作付面積（露地栽培のみ）（各年2月1日現在）

年・地区	作付面積計	稲	麦類	雑穀	いも類
平成17年	451,305	404,567	27	2,983	4,077
22	396,648	365,130	467	961	2,211
27	X	300,227	680	1,941	1,547
平	98,875	83,833	-	98	301
小名浜	2,931	X	X	X	X
勿来	48,745	43,636	-	65	101
常磐	13,257	11,786	-	-	X
内郷	X	2,654	-	-	X
四倉	53,113	X	X	X	92
遠野	27,006	24,881	-	X	X
小川	12,998	10,806	-	X	X
好間	X	4,719	X	X	X
三和	34,373	25,055	-	X	37
田人	X	4,445	-	X	47
川前	X	9,102	X	X	X
久之浜・大久	11,680	7,729	-	-	12

(注) 「その他の作物」とは、飼料用作物、青刈り作物など各欄に該当しない作物をいう。

「種苗・苗木類」は、平成22年より「その他の作物」に含まれている。

17年は収穫面積の数値になっている。

果樹類は、平成27年より。

(2) 農作物の作付(栽培)面積と作付(栽培)農家数（平成27年2月1日現在）

農作物の種類		作付け農家数	作付け面積	農作物の種類	
稲	水陸稲	3,308	300,173	野菜類	トマト
	稲	5	54		きゅうり
麦類	小麦・裸麦	5	680		なす
		-	-		はくさい
穀類	そば	13	552		キャベツ
	その他の雑穀	14	1,389		ほうれんそう
いも類	ばれいしょ	322	1,478		ねぎ
	かんしょ	29	69		たまねぎ
豆類	大豆	48	472		だいこん
	あずき	39	346		にんじん
	その他の豆類	32	135	さといも	
工芸農作物類	たばこ	2	X	レタ	
	その他の工芸農作物	2	X	かぼちマ	

(単位 a)

豆 類	工芸農作物	野 菜 類	花き類・花木	種苗・苗木類	果樹類	その他の作物
5,251	1,290	29,938	1,841	260		1,071
3,957	961	21,330	1,031	-		552
953	X	X	1,660	-	X	28,892
82	-	5,073	587	-	1,897	7,004
40	-	1,821	228	-	206	36
30	X	3,218	50	-	70	X
X	-	520	X	-	57	791
-	-	X	-	-	662	148
496	-	1,666	340	-	312	4,066
75	-	620	X	-	60	X
X	-	124	57	-	788	X
X	-	X	X	-	X	X
74	X	667	232	-	X	8,146
X	X	X	-	-	X	2,401
X	X	X	X	-	X	X
X	-	248	X	-	-	X

資料 「農林業センサス」 政策企画課

(単位 戸、a)

作付け 農家数	作付け 面積	農作物の種類			作付け 農家数	作付け 面積		
180	552	野	す	い	か	36	64	
320	769	菜	い	ち	ご	31	513	
316	591	類	メ	ロ	ン	1	X	
483	1,099		そ	の	他	の	野	
						菜	235	1,921
283	757	資料 「農林業センサス」 政策企画課						
214	842							
577	X							
296	634							
472	1,622							
160	334							
234	588							
60	99							
-	-							
65	79							

63 農作物・・・つづき

(3) 施設園芸に使用したハウス・ガラス室の面積規模別経営体数と面積（平成27年2月1日現在）

経営体規模	ハウス・ガラス室		施設		
	経営体数	面積(a)	1a未満	1~5	5~10
販売農家	295	4,123	82	87	36
1a未満	...	33
1~5	...	171
5~10	...	227
10~20	...	434
20~30	...	609
30~50	...	578
50~70	...	123
70~100	...	379
100a以上	...	1,569

(4) 果樹栽培農家数と面積（施設栽培は除く）
（平成27年2月1日現在）（単位 戸、a）

果樹の種類	栽培農家数	栽培面積
計	156	X
りんご	2	X
ぶどう	-	-
なし	76	3,367
もも	2	X
かき	14	105
くり	12	226
うめ	38	281
すもも	3	9
キウイフルーツ	10	71
温州みかん	1	X
その他の柑橘類	1	X
その他の果樹	38	900

資料 「農林業センサス」政策企画課

(注) 栽培農家数は実栽培農家数

(注) 複数の果樹を栽培している農家があるため、計と果樹の種類合計は一致しない。

64 家畜（各年2月1日現在）

年・地区	乳用牛	
	農家数	頭数
	戸	頭
平成17年	26	456
22	22	258
27	26	277
平	-	-
小名浜	-	-
勿来	2	X
常磐	-	-
内郷	1	X
四倉	-	-
遠野	2	X
小川	-	-
好間	-	-
三和	9	X
田人	2	X
川前	10	133
久之浜・大久	-	-

(注) 平成17年から種鶏の項目が加わった。

63(5) 削除

(単位 経営体、a)

面積規模別経営体数					
10～20	20～30	30～50	50～70	70～100	100 a 以上
34	29	16	2	5	4
…	…	…	…	…	…
…	…	…	…	…	…
…	…	…	…	…	…
…	…	…	…	…	…
…	…	…	…	…	…
…	…	…	…	…	…
…	…	…	…	…	…
…	…	…	…	…	…

資料 「農林業センサス」政策企画課

肉用牛		豚		採卵鶏		種鶏		ブロイラー	
農家数	頭数	農家数	頭数	農家数	羽数	農家数	羽数	農家数	羽数
戸	頭	戸	頭	戸	羽	戸	100羽	戸	100羽
215	2,517	2	X	24	14,458	3	X	2	X
166	2,449	2	X	21	3,022	…	-	2	X
102	X	2	X	10	1,753	-	-	5	5,396
-	-	1	X	3	708	-	-	2	X
1	X	-	-	1	X	-	-	-	-
2	X	-	-	2	X	-	-	-	-
-	-	-	-	-	-	-	-	-	-
2	X	-	-	-	-	-	-	-	-
2	X	-	-	-	-	-	-	-	-
6	311	-	-	-	-	-	-	1	X
-	-	1	X	1	X	-	-	-	-
1	X	-	-	-	-	-	-	-	-
59	556	-	-	1	X	-	-	-	-
6	55	-	-	-	-	-	-	2	X
23	X	-	-	1	X	-	-	-	-
-	-	-	-	1	X	-	-	-	-

資料 「農林業センサス」政策企画課

65 農産物販売金額別農家数（平成27年2月1日現在）

（単位 戸）

地 区	総農家数 (販売農家)	販売 なし	50万円 未 満	50	100	200	300	500	700	1,000	1,500	2,000	3,000
				～ 100	～ 200	～ 300	～ 500	～ 700	～ 1,000	～ 1,500	～ 2,000	～ 3,000	万円 以上
総 数	4,058	696	2,048	667	329	122	101	36	23	18	1	7	10
平 名 小 勿 常 内 四 遠 小 好 三 田 川 久之浜・大久	1,146	128	627	191	104	50	28	11	4	2	-	1	-
浜 来 磐 郷 倉 野 川 間 和 人 前	348	45	171	71	38	12	3	2	-	4	-	-	2
	640	89	333	121	57	14	14	7	2	3	-	-	-
	146	45	59	23	13	-	4	2	-	-	-	-	-
	58	7	33	6	5	1	3	-	2	1	-	-	-
	335	53	134	75	33	17	14	-	1	3	-	3	2
	393	82	247	36	13	5	4	1	1	-	1	1	2
	159	32	74	27	10	3	6	2	3	-	-	1	1
	79	12	33	11	12	6	3	1	1	-	-	-	-
	345	61	154	67	30	8	14	4	4	2	-	1	-
	137	56	63	6	1	2	3	1	2	1	-	-	2
	174	57	72	22	9	4	3	4	-	2	-	-	1
	98	29	48	11	4	-	2	1	3	-	-	-	-

（注）「50～100」とあるのは、50万円以上100万円未満を指す。以下同様。

資料 「農林業センサス」政策企画課

67 農業産出額と生産農業所得

年	農 業 産 出 額											
	総 額	耕 種 計										
		米	麦類	雑穀・豆類	いも類	野菜	果実	花き	工作物	苗木・その他	畜産計	
平成14年	1,214	1,021	604	-	6	16	291	45	50	7	3	192
15	1,193	991	624	-	4	16	262	34	44	7	4	198
16	1,173	968	542	-	6	18	316	36	41	7	4	205
17	1,127	922	515	-	3	21	289	44	40	4	5	204
18	1,080	886	484	-	2	22	300	35	34	4	4	194

（注）平成18年から「農業専業者1人当たり生産農業所得」については、市町村別に公表はしていない。

68 農地転用状況

年	総 数		地 目 内 訳		用			
	件 数	面 積	田	畑	住宅敷地		工鉱業・発電施設用地	
			面 積	面 積	件 数	面 積	件 数	面 積
平成26年	719	5,232	3,326	1,906	452	2,433	59	756
27	558	3,945	2,026	1,919	344	1,792	52	638
28	498	4,035	2,521	1,514	280	1,444	34	934
29	465	2,924	1,813	1,111	272	1,299	27	254
30	464	3,843	2,403	1,439	224	1,253	-	-
許可届出	141	1,568	1,038	529	25	98	-	-
	323	2,275	1,365	910	199	1,155	-	-

66 農産物販売金額1位の部門別農家数（平成27年2月1日）

（単位 経営体）

地 区	農作物を 販売した 農家数	稲作	麦類	雑穀・ 芋類・ 豆類	工芸 農作物	露地 野菜	施設 野菜	果樹類	花き類 ・花木	その他 の作物	酪農	肉用牛	養豚	養鶏	その他 の畜産
総	3,362	2,911	1	3	2	176	60	76	21	27	10	65	1	8	1
平	1,018	888	-	1	-	43	36	42	5	1	-	-	-	2	-
小 名 浜	303	268	-	-	-	26	2	1	5	-	-	1	-	-	-
勿 来	551	504	-	-	-	37	6	-	1	-	1	2	-	-	-
常 磐	101	96	-	-	-	4	-	-	1	-	-	-	-	-	-
内 郷	51	39	-	-	-	1	1	9	-	-	1	-	-	-	-
四 倉	281	248	-	-	-	21	2	6	3	1	-	-	-	-	-
遠 野	310	298	-	1	-	2	4	-	1	-	1	1	1	1	-
小 川	129	102	-	-	-	6	5	13	-	-	-	3	-	-	-
好 間	67	42	1	-	-	18	2	3	1	-	-	-	-	-	-
三 和	284	219	-	-	-	8	-	-	3	12	1	39	-	1	1
田 人	81	54	-	-	-	6	1	2	-	11	1	4	-	2	-
川 前	117	88	-	1	2	3	1	-	1	-	5	15	-	1	-
久之浜・大久	69	65	-	-	-	1	-	-	-	2	-	-	-	1	-

資料 「農林業センサス」政策企画課

出 額					養蚕	加 工 農産物	生産農業 所 得 (一千万円)	農家一戸 当り生産 農業所得 (千円)	農業生産性 (千円)	
畜 産									耕地10a 当り生産 農業所得	農業専従者 1人当り生 産農業所得
肉用牛	乳用牛	豚	鶏	その他の 畜産物						
63	46	48	36	1	-	-	494	533	54	740
73	43	45	36	1	-	-	529	572	58	793
89	40	47	29	-	-	-	483	522	54	724
89	43	47	24	-	-	-	444	535	51	777
89	43	39	22	-	-	-	451	526	50	-

資料 「福島県農林水産統計年報」(東北農政局いわき統計・情報センター)

(単位 a)

途		内						訳		植 林		そ の 他 (駐車場含む)	
学校敷地及び 公 的 施 設		公園・運動場 用 地		鉄道・道路 ・ 水 路		その他の建物(店 舗等)・施設用地		件 数	面 積	件 数	面 積	件 数	面 積
件 数	面 積	件 数	面 積	件 数	面 積	件 数	面 積						
-	-	-	-	12	13	49	442	-	-	147	1,588		
2	175	-	-	14	11	27	285	3	98	170	946		
2	180	-	-	-	-	18	149	3	160	161	1,168		
-	-	-	-	-	-	18	146	1	18	147	1,207		
8	115	-	-	-	-	21	215	1	14	210	2,244		
5	90	-	-	-	-	-	-	1	14	110	1,365		
3	25	-	-	-	-	21	215	-	-	100	879		

資料 農業委員会

69 林 業
(1) 林野面積…国有林

(単位 ha)

国有林計	林野庁所管	官行造林	その他官公庁
30,705	30,460	238	7

(1) 林野面積…民有林

地 区	計	公 有 林					私 有 林					森林整備センター
		計	県	公 社	市町村	財産区	計	会 社	寺 社	慣 行 共 有	個人・ その他	
総 数	58,039	6,331	1,673	263	1,616	2,780	51,250	4,214	570	7,825	38,641	458
平	4,781	310	3	-	187	120	4,471	153	142	1,066	3,110	-
小 名 浜	3,194	204	22	-	162	20	2,975	671	52	239	2,013	16
勿 来	4,732	298	17	-	65	216	4,434	262	75	657	3,439	-
常 磐	2,422	416	25	-	67	324	1,965	243	33	311	1,378	41
内 郷	1,801	53	22	-	28	3	1,737	275	16	275	1,172	11
四 倉	2,546	353	175	-	175	3	2,194	105	17	320	1,751	-
遠 野	5,322	148	13	-	128	7	5,174	342	55	1,080	3,697	-
小 川	3,773	120	49	6	64	-	3,641	68	39	448	3,086	12
好 間	1,358	92	-	3	44	45	1,266	91	4	488	683	-
三 和	11,935	1,525	331	57	35	1,101	10,389	227	37	1,380	8,745	22
田 人	6,287	504	167	85	21	231	5,783	1,035	12	993	3,743	-
川 前	6,302	1,618	775	111	28	703	4,326	235	35	293	3,763	357
久之浜・大久	3,587	691	75	-	611	4	2,896	507	52	274	2,062	-

資料 平成30年(平成29年度) 福島県森林・林業統計書

○国有林のうち林野庁所管・官行造林は、関東森林管理局企画調整室監査係の資料(平成31年4月1日現在)による。
その他官庁所管は、2015年世界農林業センサスによる。

○民有林については、森林計画編成調査(平成30年度)の森林資源構成表による。

○各項目について四捨五入したため、総数と必ずしも一致しない。

(3) 主要林産物生産量及び生産額

区 分		26年	27年	28年	29年	30年
第 一 次 産 業 第 二 次 産 業	素 材 生産量 (千m ³)	195	218	213	255	-
	粉 炭 生産量 (t)	412	484	5	48	8
	ま き 生産量 (層積m ³)	-	-	-	-	-
	樹 苗 生産量 (千本)	43	18	18	32	-
	生しいたけ 生産量 (t)	523	540	799	1,137	1,266
	乾しいたけ 生産量 (kg)	89	396	2,455	153	680
	なめこ 生産量 (t)	298	297	313	317	308
	製材品 生産量 (千m ³)	103	109	99	119	-
	チップ 生産量 (m ³)	-	-	-	-	-

(注) 樹苗は年度集計。その他は暦年集計。

資料 「特用林産関係統計書」「木材需給と木材工業の現況」

(2) 保有山林面積規模別経営体数 (各年2月1日現在)

(単位 経営体、ha)

年・地区	総農 家数 (戸)	林 業 経 営 体 数									面 積
		計	保有山林 なし	3ha 未満	3~5	5~10	10~20	20~50	50~100	100ha 以上	
平成22年	7,823	682	8	8	190	173	179	90	19	15	12,676
27	6,248	443	8	6	99	111	114	77	17	11	8,955
平 市	217	5	-	1	1	-	-	-	1	2	1,123
飯 野 村	148	5	-	-	2	2	1	-	-	-	36
神 谷 村	211	3	-	-	2	1	-	-	-	-	13
草 野 村	358	4	-	-	3	1	-	-	-	-	17
夏 井 村	272	3	-	-	-	2	1	-	-	-	28
高 久 村	194	2	X	X	X	X	X	X	X	X	X
豊 間 町	36	-	-	-	-	-	-	-	-	-	-
赤 井 村	264	22	1	1	9	5	3	1	1	1	623
小 名 浜 町	108	1	X	X	X	X	X	X	X	X	X
江 名 町	50	-	-	-	-	-	-	-	-	-	-
泉 村	143	2	X	X	X	X	X	X	X	X	X
渡 辺 村	187	5	-	-	1	1	3	-	-	-	50
鹿 島 村	111	5	-	-	3	2	-	-	-	-	25
植 田 町	173	6	-	-	3	1	-	1	1	-	115
山 田 村	239	9	-	-	3	2	3	1	-	-	79
錦 町	171	-	-	-	-	-	-	-	-	-	-
川 部 村	177	16	-	-	4	2	3	5	1	1	497
勿 来 町	233	4	1	-	1	1	1	-	-	-	23
湯 本 町	37	2	X	X	X	X	X	X	X	X	X
磐 崎 村	202	13	-	-	2	3	6	-	1	1	438
内 郷 町	36	1	X	X	X	X	X	X	X	X	X
箕 輪 村	74	10	1	-	1	2	1	4	-	1	260
四 倉 町	26	1	X	X	X	X	X	X	X	X	X
大 浦 村	249	1	X	X	X	X	X	X	X	X	X
大 野 村	266	24	-	-	6	9	4	4	-	1	486
上 遠 野 村	304	25	-	-	7	8	9	-	1	-	243
入 遠 野 村	263	10	1	1	3	3	2	-	-	-	50
上 小 川 村	117	9	1	-	4	1	2	1	-	-	60
下 小 川 村	134	8	1	-	1	2	2	1	1	-	116
好 間 村	137	2	X	X	X	X	X	X	X	X	X
永 戸 村	147	25	-	-	2	5	8	6	2	2	709
沢 渡 村	92	65	-	-	4	11	19	26	3	2	1,850
三 阪 村	258	65	-	-	13	17	18	14	3	-	997
田 人 村	221	37	2	1	6	10	12	5	1	-	459
川 前 村	212	36	-	2	6	9	12	6	1	-	449
久 之 浜 町	36	2	X	X	X	X	X	X	X	X	X
大 久 村	145	15	-	-	7	6	2	-	-	-	83

(注) ・「3~5」とあるのは3ha以上5ha未満を指す。以下同様。

資料「農林業センサス」政策企画課

・保有面積については、各項目について四捨五入したため総数と必ずしも一致しない

5 水

70 漁船数 (各年12月31日現在)

年・漁業協同組合	総数 (隻)	無動力船 (隻)	動力船			3級	
			隻数	総トン数	馬力数	計	0~0.9
平成25年	274	-	274	9,089.36	62,452	169	74
26	295	-	295	9,230.75	69,967	190	90
27	288	-	288	9,056.78	70,365	184	88
28	284	-	284	8,613.77	71,389	181	85
29	286	-	286	8,753.47	74,409	182	83
30	289	-	289	8,224.28	75,531	186	84
いわき市(勿来)	33	-	33	140.28	7,625	22	5
いわき市(小浜)	20	-	20	16.21	897	20	13
小名浜底曳	41	-	41	2,548.92	18,666	12	5
県旋網	6	-	6	1,006.60	9,425	-	-
中之作	6	-	6	2,023.00	5,022	-	-
県鯉鮪	3	-	3	1,245.00	1,776	-	-
江名	4	-	4	520.50	1,700	-	-
いわき市(江名町)	63	-	63	143.16	6,539	52	31
いわき市(豊間)	7	-	7	18.20	1,270	5	3
いわき市(沼之内)	37	-	37	115.28	5,229	29	16
いわき市(四倉)	16	-	16	90.54	4,393	12	1
いわき市(久之浜)	53	-	53	356.59	12,989	34	10

71 漁業経営体数 (各年11月1日現在)

(1) 経営組織別漁業経営体数

漁業地区	総数	個人	会社	漁業協同組合	漁業生産組合	共同経営	官公庁 学校試験場	その他	総数	専業	兼業	
											漁業が主	漁業が従
平成20年	235	216	16	-	-	3	-	-	216	141	52	23
25	14	-	14	-	-	-	-	-	28
久之浜	-	-	-	-	-	-	-	-	-
四倉	1	-	1	-	-	-	-	-	-
沼之内	-	-	-	-	-	-	-	-	2
豊間	-	-	-	-	-	-	-	-	-
江名	5	-	5	-	-	-	-	-	10
中之作	4	-	4	-	-	-	-	-	8
小名浜	4	-	4	-	-	-	-	-	8
小浜	-	-	-	-	-	-	-	-	-
勿来	-	-	-	-	-	-	-	-	-

資料 「漁業センサス結果報告書、漁業センサス調査結果概要」

(注) ・福島第一原発事故の影響による操業自粛のため、一部の法人のみ調査対象となっている。

・内陸は、調査対象より除外してある。

産

水産

(単位 隻、トン)

動力船の内訳(隻)										
船		2級船						1級船		
1~2.9	3~4.9	計	5~9.9	10~14.9	15~29.9	30~49.9	50~99.9	計	100~199.9	200~499.9
47	48	79	52	11	11	2	3	26	10	16
52	48	79	51	12	11	2	3	26	10	16
49	47	79	51	12	11	2	3	25	9	16
51	45	79	51	12	11	2	3	24	9	15
53	46	80	51	12	12	2	3	24	8	16
55	47	81	52	12	12	2	3	22	7	15
8	9	11	10	-	1	-	-	-	-	-
7	-	-	-	-	-	-	-	-	-	-
6	1	22	12	3	3	1	3	7	2	5
-	-	3	1	2	-	-	-	3	-	3
-	-	-	-	-	-	-	-	6	2	4
-	-	-	-	-	-	-	-	3	-	3
-	-	1	1	-	-	-	-	3	3	-
17	4	11	9	1	1	-	-	-	-	-
2	-	2	2	-	-	-	-	-	-	-
9	4	8	6	1	1	-	-	-	-	-
1	10	4	2	2	-	-	-	-	-	-
5	19	19	9	3	6	1	-	-	-	-

資料 福島県水産事務所

(2) 削除

72 漁業就業者状況（各年11月1日現在）

(1) 自営・雇われ別漁業就業者数及び沿岸、沖合・遠洋別漁業就業者数

漁業地区	計	自営のみ	自営雇われ		雇われのみ	計	沿岸漁業者 就業者	沖合遠洋 漁業者
			自営 が主	雇われ が主				
平成20年	761	251	-	-	510	251	236	15
25	343	-	-	-	343	343
久之浜
四倉
沼ノ内
豊間
江名
中之作
小名浜
小浜
勿来

資料 政策企画課

(注) 平成25年は原発事故による操業自粛により客体数が極めて少数であるため、地区別の値は非公表。

(2) 性別・年齢別15歳以上の漁業就業者数

漁業地区	総数	男											女	
		計	15～ 19才	20～ 24才	25～ 29才	30～ 34才	35～ 39才	40～ 44才	45～ 49才	50～ 54才	55～ 59才	60～ 64才		65才 以上
平成20年	761	738	4	16	15	21	32	52	70	105	159	113	151	23
25	343	343	4	7	16	13	17	17	25	33	67	101	43	-
久之浜
四倉
沼ノ内
豊間
江名
中之作
小名浜
小浜
勿来

資料 政策企画課

(注) 平成25年は原発事故による操業自粛により客体数が極めて少数であるため、地区別の値は非公表。

73 漁業地区別漁業経営体数（漁業経営体調査による）

年	漁業地区	計	勿来	小浜	小名浜	中之作	江名	豊間	沼ノ内	四倉	久之浜
平成15年		307	26	22	29	56	29	47	17	29	52
16		242	26	16	26	46	24	24	15	18	47
17		230	24	15	25	44	24	26	12	18	42
18		212	24	14	22	42	20	22	13	17	38
20		235	21	19	20	53	22	26	16	25	33
30		112	19	-	14	8	15	6	14	9	27

(注) 漁業地区別漁業経営体数は、年間海上作業従事日数30日未満の個人経営体数を除く。

資料「福島農林水産統計年報」（東北農政局いわき統計・情報センター）

「2018年漁業センサス結果報告書」（福島県企画調整部統計課編）

74 漁協別許可漁業等の隻数（平成30年12月31日現在）

(1) 漁業種類別・漁協別許可漁業等（福島県知事許可）

(単位 隻)

漁業協同組合		計	勿 来	小 浜	小 名 浜 底 曳	中 之 作	江 名	県 鯉 鮪	江 名 町	豊 間	沼 之 内	四 倉	久 之 浜
合 計		768	96	63	85	-	3	-	193	39	47	65	177
まき網	中型まき網	-	-	-	-	-	-	-	-	-	-	-	-
	小型まき網	-	-	-	-	-	-	-	-	-	-	-	-
小型機 船底びき網	板 曳	19	6	-	1	-	-	-	-	-	4	2	6
	餌料曳	15	-	-	-	-	-	-	9	5	1	-	-
	餌料板	40	10	2	6	-	-	-	8	3	1	5	5
	ホッキ貝	20	-	-	-	-	-	-	-	-	3	1	16
	コタマ貝	1	1	-	-	-	-	-	-	-	-	-	-
機 船 船びき網	シラウオ	58	10	2	9	-	-	-	10	2	4	7	14
	オキアミ	55	11	2	9	-	-	-	10	2	3	6	12
	サヨリ	52	10	2	9	-	-	-	10	2	4	8	7
さし網	流し網	37	-	4	3	-	-	-	8	-	4	4	14
	かじき	3	-	-	-	-	3	-	-	-	-	-	-
か ご	ハモカゴ	73	6	1	10	-	-	-	33	5	1	4	13
	沿岸カニ	115	11	18	9	-	-	-	33	7	6	6	25
	沖タコ	-	-	-	-	-	-	-	-	-	-	-	-
	沖カニ	-	-	-	-	-	-	-	-	-	-	-	-
	か ご	124	11	17	12	-	-	-	33	9	7	9	26
固定式	さし網	115	16	15	12	-	-	-	30	3	6	8	25
つ	ぼう	9	-	-	1	-	-	-	4	-	-	3	1
ど	う	31	4	-	4	-	-	-	5	1	3	2	12
地 び き	網	1	-	-	-	-	-	-	-	-	-	-	1
潜 水 器		-	-	-	-	-	-	-	-	-	-	-	-
あ わ び に		-	-	-	-	-	-	-	-	-	-	-	-
う		-	-	-	-	-	-	-	-	-	-	-	-

資料 福島県水産事務所

74 漁協別許可漁業の隻数（平成30年12月31日現在）

(2) 漁業種類別・漁協別指定漁業（農林水産大臣許可）

(単位 隻)

漁業協同組		計	小 名 浜 底 曳	県 旋 網	中 之 作	県 鯉 鮪	江 名	沼 之 内	四 倉	久 之 浜
漁業種類										
許 可	中型さけ・ます	4	-	-	1	-	3	-	-	-
	大中型まき網	3(1)	-	3(1)	-	-	-	-	-	-
	遠洋かつお・まぐろ	9(1)	-	-	6	3(1)	-	-	-	-
	沖合底びき網	9(1)	3(1)	-	-	-	-	1	-	5
	遠洋底びき網	-	-	-	-	-	-	-	-	-
	いか釣り	(1)	-	-	-	(1)	-	-	-	-
	北太平洋さんま	6	1	-	2	-	3	-	-	-
	かじき等流し網	3	-	-	-	-	3	-	-	-
合計		34(4)	4(1)	3(1)	9	3(2)	9	1	-	5

(注) () は認可隻数で外数

資料 福島県水産事務所

75 漁獲高

(1) 魚種別

年・魚種	数量	金額	魚種	数量	金額
平成25年	3,474	493,660	さば	-	-
26	5,744	658,335	さんま	-	-
27	6,181	635,595	ぶり	-	-
28	8,813	1,003,001	ひらめ	-	-
29	7,240	873,788	かれい	-	-
30	6,617	1,196,088	たらち	-	-
かつお	-	-	きち	-	-
まぐろ・かじき類	-	-	いしもち	-	-
さめ	-	-	めひか	-	-
さけ	-	-	あなご	-	-
いわし	-	-	たけい	-	-
あじ	-	-	ぎす	-	-
			えぞいそあいなめ	-	-

(注) ・平成25年から数量に試験操業分を含んでいる。

・平成29年から金額に試験操業分（入札による金額のみ）を含んでいる。

・試験操業では魚種別の値は非公表としている。

75 漁獲高
(2) 漁港別

(単位 トン、千円)

漁港名	平成29年		平成30年		増減率(%)		
	数量	金額	数量	金額	数量	金額	
合計	自船	5,063	464,771	5,377	893,886	6.2	92.3
	回船	2,177	409,017	1,241	302,202	△43.0	△26.1
	計	7,240	873,788	6,617	1,196,088	△8.6	36.9
勿来港	自船	-	-	-	-	-	-
	回船	-	-	-	-	-	-
	計	-	-	-	-	-	-
小浜港	自船	-	-	-	-	-	-
	回船	-	-	-	-	-	-
	計	-	-	-	-	-	-
小名浜港	自船	4,393	299,604	4,648	493,376	5.8	64.7
	回船	2,138	403,858	1,003	215,418	△53.1	△46.7
	計	6,531	703,462	5,651	708,795	△13.5	0.8
中之作港	自船	23	12,002	-	-	△100.0	△100.0
	回船	39	5,159	238	86,784	510.3	1,582.2
	計	62	17,161	238	86,784	283.9	405.7
江名港	自船	-	-	-	-	-	-
	回船	-	-	-	-	-	-
	計	-	-	-	-	-	-
沼之内港	自船	-	-	-	-	-	-
	回船	-	-	-	-	-	-
	計	-	-	-	-	-	-
四倉港	自船	-	-	-	-	-	-
	回船	-	-	-	-	-	-
	計	-	-	-	-	-	-
久之浜港	自船	-	-	-	-	-	-
	回船	-	-	-	-	-	-
	計	-	-	-	-	-	-
試験操業分	自船	647	153,165	729	400,510	12.7	161.5
	回船	-	-	-	-	-	-
	計	647	153,165	729	400,510	12.7	161.5

(注) ・平成25年から数量に試験操業分を含んでいる。

資料 水産課

・平成29年から金額に試験操業分(入札による金額のみ)を含んでいる。

・試験操業では漁港別の値は非公表としている。

(単位 トン、千円)

魚種	数量	金額	魚種	数量	金額
あんこ	-	-	たこ	-	-
めばる	-	-	うに	-	-
あいなめ	-	-	その他の水産動物	-	-
しいら	-	-	あわび	-	-
すずき	-	-	ほっき	-	-
しらす・こうなご類	-	-	その他の貝類	-	-
しらうお	-	-	わかめ	-	-
ふぐ	-	-	試験操業分	-	-
その他の魚種	-	-			
えび	-	-			
かに	-	-			
おきあみ	-	-			
いか	-	-			

資料 水産課

75 漁獲高
(3) 漁業種別

(単位 トン、千円)

漁業種別	平成29年		平成30年		増減率(%)		
	数量	金額	数量	金額	数量	金額	
合計	7,240	873,788	6,617	1,196,088	△ 9	37	
旋網	4,780	366,097	4,849	530,217	2	45	
棒受網	1,730	275,882	778	103,883	△ 55	△ 62	
曳網	遠洋底曳網	-	-	-	-	-	
	沖合底曳網	-	-	-	-	-	
	小型底曳網	-	-	-	-	-	
	機船船曳網	-	-	-	-	-	
	流網	-	-	-	-	-	
	固定式刺網	-	-	-	-	-	
籠・筒・壺	-	-	-	-	-	-	
貝けた網	-	-	-	-	-	-	
定置網	-	-	-	-	-	-	
はえなわ	-	-	-	-	-	-	
遠洋近海鰹一本釣	-	-	-	-	-	-	
一その本釣他りの	一本釣	2	1,659	160	75,159	7,900	4,430
	イカ釣	-	-	-	-	-	-
	曳釣	-	-	2	1,979	100	100
採貝藻	-	-	-	-	-	-	
その他	81	76,985	99	84,339	23	10	
試験操業分	647	153,165	729	400,510	13	161	

資料 水産課

(注) ・平成25年から数量に試験操業分を含んでいる。

・平成29年から金額に試験操業分(入札による金額のみ)を含んでいる。

・試験操業では漁業種別の値は非公表としている。

77 削除

76 小名浜魚市場の状況

年・区分	水揚高 (ト)	水揚金額 (千円)	構成比 (%)	
			水揚高	水揚金額
平成 26 年	5,504	611,308	96	93
27	5,971	618,005	97	97
28	8,467	986,482	96	98
29	6,531	703,462	90	81
30	5,651	708,795	85	59
自 港 船	-	-	-	-
他 港 船	-	-	-	-

(注) 構成比は、市内 6 魚市場水揚高のうち小名浜魚市場の取扱割合である。

資料 水産課

6 建設

78 家屋に関する調べ

年度・家屋の種類	棟 数			床 面	
	総 数	法定免税 点 未 満	法定免税 点 以 上	合 計	法定免税 点 未 満
○木造家屋					
平成 29 年 度	161,677	12,889	148,788	14,091,313	562,601
30	161,815	12,763	149,052	14,213,127	556,436
31	161,746	12,588	149,158	14,299,933	549,311
専 用 住 宅	112,673	6,498	106,175	11,187,184	370,767
共 同 住 宅・寄 宿 舎	2,956	8	2,948	701,543	1,087
併 用 住 宅	6,816	293	6,523	792,437	18,694
農家・養蚕・漁業者住宅	-	-	-	-	-
旅館・料亭・待合・ ホテル・簡易・団体	638	6	632	71,652	677
事務所・銀行・店舗	3,562	112	3,450	312,215	4,373
劇場・映画館・病院	135	1	134	20,200	49
公 衆 浴 場	-	-	-	-	-
工 場 ・ 倉 庫	3,502	395	3,107	274,736	19,621
土 蔵	1,501	256	1,245	71,319	10,809
付 属 家	29,963	5,019	24,944	868,647	123,234
○木造以外の家屋					
平成 29 年 度	32,602	409	32,193	9,721,950	12,200
30	32,945	410	32,535	9,821,826	11,869
31	33,140	413	32,727	9,863,702	11,713
事務所・店舗・百貨店・銀行	4,966	23	4,943	2,011,662	522
住 宅・ア パ ー ト	12,578	27	12,551	2,622,167	763
ホ テ ル・病 院	565	-	565	608,738	-
工 場 ・ 倉 庫 ・ 市 場	8,958	83	8,875	4,024,150	3,191
そ の 他	6,073	280	5,793	596,985	7,237

・ 土 木

(単位 件、㎡)

積 (㎡)	評 価 額 (千円)			1 ㎡当たりの価格 (円)		
	合 計	法定免税 点 未 満	法定免税 点 以 上	平 均	法定免税 点 未 満	法定免税 点 以 上
13,528,712	294,042,170	618,780	293,423,390	20,867	1,100	21,689
13,656,691	287,754,396	610,710	287,143,686	20,246	1,098	21,026
13,750,622	300,948,912	601,174	300,347,738	21,045	1,094	21,842
10,816,417	254,727,915	394,745	254,333,170	22,770	1,065	23,514
700,456	22,173,673	670	22,173,003	21,607	616	31,655
773,743	10,205,623	26,726	10,178,897	12,879	1,430	13,155
-	-	-	-	-	-	-
70,975	872,555	488	872,067	12,178	721	12,287
307,842	7,193,831	8,053	7,185,778	23,041	1,842	23,342
20,151	513,668	95	513,573	25,429	1,939	25,486
-	-	-	-	-	-	-
255,115	1,338,955	19,330	1,319,625	4,874	985	5,173
60,510	108,675	12,122	96,553	1,524	1,121	1,596
745,413	3,814,017	138,945	3,675,072	4,391	1,127	4,930
9,709,750	350,205,186	34,738	350,170,448	36,022	2,847	36,064
9,809,957	345,404,267	34,842	345,369,425	35,167	2,936	35,206
9,851,989	352,943,099	34,843	352,908,256	35,782	2,975	35,821
2,011,140	104,283,560	2,558	104,281,002	51,840	4,900	51,852
2,621,404	107,509,884	2,528	107,507,356	41,000	3,313	41,011
608,738	39,493,642	-	39,493,642	64,878	-	64,878
4,020,959	89,868,140	7,912	89,860,228	22,332	2,479	22,348
589,748	11,787,873	21,845	11,766,028	19,746	3,019	19,951

資料 資産税課

79 地区別・用途別建築確認申請受付件数

年 度 ・ 用 途		合 計			平 地 区			小 名 浜 地 区			
		計	新 築	その他	計	新 築	その他	計	新 築	その他	
合 計	28年度	件数	2,172	1,854	318	465	382	83	657	574	83
		面積	528,621	481,224	47,397	88,147	79,674	8,473	219,084	209,516	9,568
	29年度	件数	2,070	1,835	235	578	518	60	536	469	67
		面積	355,120	306,241	48,879	102,131	96,395	5,736	84,164	74,037	10,127
	30年度	件数	1,897	1,669	228	486	434	52	592	527	65
		面積	332,561	296,504	36,057	73,640	68,401	5,239	128,206	111,485	16,721
専 用 住 宅	28年度	件数	1,678	1,483	195	348	292	56	500	451	49
		面積	201,446	185,619	15,827	41,542	37,308	4,234	59,945	56,806	3,139
	29年度	件数	1,682	1,535	147	464	416	48	431	396	35
		面積	197,796	184,900	12,896	56,346	51,773	4,573	51,054	48,576	2,478
	30年度	件数	1,549	1,401	148	407	364	43	469	438	31
		面積	178,336	166,152	12,184	47,662	44,476	3,186	53,611	51,411	2,200
共 同 住 宅 ・ 長 屋	28年度	件数	178	177	1	44	44	-	53	53	-
		面積	75,399	75,387	12	25,014	25,014	-	26,847	26,847	-
	29年度	件数	139	137	2	57	57	-	36	35	1
		面積	63,783	63,614	169	31,743	31,743	-	11,098	11,096	2
	30年度	件数	92	92	-	21	21	-	35	35	-
		面積	30,933	30,933	-	6,556	6,556	-	12,013	12,013	-
併 用 住 宅	28年度	件数	33	23	10	14	9	5	11	9	2
		面積	4,400	3,838	562	1,677	1,522	155	1,740	1,478	262
	29年度	件数	33	24	9	8	6	2	11	9	2
		面積	6,393	4,597	1,796	1,667	1,319	348	1,992	1,905	87
	30年度	件数	22	16	6	7	5	2	6	5	1
		面積	4,005	2,451	1,554	2,017	827	1,190	782	665	117
そ の 他 の 用 途 の 建 築 物	28年度	件数	283	171	112	59	37	22	93	61	32
		面積	247,376	216,380	30,996	19,914	15,830	4,084	130,552	124,385	6,167
	29年度	件数	216	139	77	49	39	10	58	29	29
		面積	87,148	53,130	34,018	12,375	11,560	815	20,020	12,460	7,560
	30年度	件数	234	160	74	51	44	7	82	49	33
		面積	119,287	96,968	22,319	17,405	16,542	863	61,800	47,396	14,404

(注) 面積は床面積を指す。単位未満は四捨五入の関係で総数と内訳数との合計が必ずしも一致しない。

80 構造別建築確認申請受付件数

区 分	合 計		木 造		鉄骨鉄筋コンクリート	
	件 数	面 積	件 数	面 積	件 数	面 積
平成 26 年度	2,459	584,575	1,816	258,117	-	-
27	2,425	437,478	1,846	262,127	-	-
28	2,172	528,621	1,679	234,053	-	-
29	2,070	355,120	1,660	222,421	-	-
30	1,897	332,561	1,503	189,889	-	-

(単位 件、㎡)

勿来地区			常磐地区			内郷地区			その他の地区		
計	新築	その他	計	新築	その他	計	新築	その他	計	新築	その他
386	332	54	186	160	26	129	115	14	349	291	58
91,102	84,108	6,994	35,063	25,795	9,268	18,324	16,888	1,436	76,901	65,243	11,658
370	343	27	177	152	25	135	123	12	274	230	44
55,374	43,610	11,764	37,527	28,873	8,654	20,678	18,814	1,864	55,246	44,512	10,734
290	252	38	163	138	25	141	127	14	225	191	34
37,350	32,805	4,545	22,112	18,372	3,740	18,916	17,742	1,174	52,337	47,699	4,638
325	290	35	156	142	14	104	94	10	245	214	31
38,412	35,434	2,978	19,001	17,569	1,432	11,990	10,990	1,000	30,556	27,512	3,044
317	301	16	145	130	15	111	105	6	214	187	27
34,456	33,309	1,147	17,104	15,431	1,673	13,273	12,573	700	25,563	23,238	2,325
238	213	25	136	122	14	124	113	11	175	151	24
26,724	24,531	2,193	15,591	14,337	1,254	13,781	12,974	807	20,967	18,423	2,544
16	15	1	8	8	-	9	9	-	48	48	-
5,414	5,402	12	3,266	3,266	-	2,540	2,540	-	12,318	12,318	-
12	12	-	8	8	-	9	8	1	17	17	-
4,005	4,005	-	6,086	6,086	-	2,404	2,237	167	8,447	8,447	-
5	5	-	8	8	-	7	7	-	16	16	-
1,421	1,421	-	2,505	2,505	-	2,366	2,366	-	6,072	6,072	-
3	2	1	1	-	1	2	2	-	2	1	1
373	291	82	29	-	29	419	419	-	162	128	34
6	5	1	2	2	-	1	-	1	5	2	3
879	817	62	358	358	-	217	-	217	1,280	198	1,082
2	2	-	2	-	2	-	-	-	5	4	1
318	318	-	42	-	42	-	-	-	846	641	205
42	25	17	21	10	11	14	10	4	54	28	26
46,903	42,981	3,922	12,767	4,960	7,807	3,375	2,939	436	33,865	25,285	8,580
35	25	10	22	12	10	14	10	4	38	24	14
16,034	5,479	10,555	13,979	6,998	6,981	4,784	4,004	780	19,956	12,629	7,327
45	32	13	17	8	9	10	7	3	29	20	9
8,887	6,535	2,352	3,974	1,530	2,444	2,769	2,402	367	24,452	22,563	1,889

資料 建築指導課

(単位 件、㎡)

鉄筋コンクリート		鉄骨		補強コンクリートブロック		その他	
件数	面積	件数	面積	件数	面積	件数	面積
14	104,420	623	221,754	1	10	5	274
5	1,349	566	168,061	1	11	7	5,930
3	7,905	489	286,648	-	-	1	15
7	21,893	400	110,739	1	19	2	48
7	6,527	386	136,112	-	-	1	33

資料 建築指導課

81 公営住宅の概況

(1) 市営住宅管理戸数 (各年4月1日現在)

(単位 戸)

年・構造	合計	平	小名浜	勿来	常磐	内郷	四倉	遠野	小川	好間	三和	田人	川前	久之浜・大久	
平成28年	8,579	2,843	1,260	686	1,400	1,256	507	9	60	334	2	10	2	210	
29	8,487	2,751	1,260	686	1,400	1,256	507	9	60	334	2	10	2	210	
30	8,356	2,751	1,212	682	1,384	1,231	469	9	60	334	2	10	2	210	
31	8,304	2,710	1,203	682	1,384	1,231	467	9	60	334	2	10	2	210	
公営住宅	木造平屋	232	25	15	20	6	8	76	7	48	10	2	5	2	8
	木造二階	118	69	12	11	7	-	11	-	-	-	-	-	-	8
	簡平	1,150	517	81	130	106	204	37	2	12	56	-	5	-	-
	簡二	1,772	305	262	282	383	412	63	-	-	55	-	-	-	10
	中耐	3,740	1,702	808	167	251	323	212	-	-	213	-	-	-	64
	高層	759	92	-	72	156	251	68	-	-	-	-	-	-	120
	小計	7,771	2,710	1,178	682	909	1,198	467	9	60	334	2	10	2	210
改良住宅	中耐	430	-	-	-	430	-	-	-	-	-	-	-	-	-
	高層	30	-	-	-	30	-	-	-	-	-	-	-	-	-
	小計	460	-	-	-	460	-	-	-	-	-	-	-	-	-
その他	簡平	9	-	-	-	-	9	-	-	-	-	-	-	-	-
	簡二	24	-	-	-	-	24	-	-	-	-	-	-	-	-
	中耐	19	-	5	-	14	-	-	-	-	-	-	-	-	-
	高層	1	-	-	-	1	-	-	-	-	-	-	-	-	-
特別市営	小計	53	-	5	-	15	33	-	-	-	-	-	-	-	-
	耐二	8	-	8	-	-	-	-	-	-	-	-	-	-	-
	中耐	12	-	12	-	-	-	-	-	-	-	-	-	-	-
小計	20	-	20	-	-	-	-	-	-	-	-	-	-	-	

(注) 「簡平」は「簡易耐火構造平屋建」、「簡二」は「簡易耐火構造二階建」、「耐二」は「耐火構造二階建」、「中耐」は「中層耐火構造(3~5階建)」、「高層」は「高層耐火構造(6階以上)」を指す。

資料 住宅営繕課

82 道路の状況 (平成31年4月1日現在)

(1) 総括表

道路の種別	路線数	実延長 (m)	実延長の			
			改良済		未改良	舗装
			延長(m)	率(%)	延長(m)	延長(m)
合計	8,808	4,235,168	2,680,253	63.3	1,554,915	3,231,377
常磐自動車道	1	44,700	44,700	100.0	-	44,700
磐越自動車道	1	26,000	26,000	100.0	-	26,000
国道	5	155,721	143,928	92.4	11,793	155,721
国管理分	2	85,263	85,263	100.0	-	85,263
県管理分	3	70,458	58,665	83.3	11,793	70,458
県道	42	512,657	409,277	79.8	103,380	496,089
主要地方道	12	287,560	251,631	87.5	35,929	287,560
一般県道	30	225,097	157,646	70.0	67,451	208,529
市道	8,759	3,496,090	2,056,348	58.8	1,439,742	2,508,867

(注) 市道、県道及び国道(県管理分)については、平成30年4月1日現在である。

81 公営住宅の概況

(2) 市営住宅建設戸数 (竣工)

(単位 戸)

年 度	合 計	公 営 住 宅					特 別 市 営				
		計	木造	簡二	中耐	高層	計	木造	簡二	中耐	高層
平成 26 年度	807	807	63	-	552	192	-	-	-	-	-
27	713	713	83	-	379	251	-	-	-	-	-
28	-	-	-	-	-	-	-	-	-	-	-
29	-	-	-	-	-	-	-	-	-	-	-
30	-	-	-	-	-	-	-	-	-	-	-

資料 住宅営繕課

(3) 県営住宅管理戸数 (平成31年4月1日現在)

(単位 戸)

構 造	合 計	平	小名浜	勿 来	常 磐	内 郷	四 倉	好 間	小 川
合 計	4,141	740	907	233	804	496	225	603	133
木 造 平 屋	107	-	-	58	-	-	7	-	42
木 造 二 階	138	-	-	40	-	-	7	-	91
簡 耐 平 屋	72	46	-	10	-	-	16	-	-
簡 耐 二 階	74	15	-	-	-	59	-	-	-
準 耐	285	51	150	-	84	-	-	-	-
中 耐	3,441	604	757	125	720	437	195	603	-
高 層	24	24	-	-	-	-	-	-	-

資料 福島県いわき建設事務所

(4) 削除

内 訳		橋				梁				トンネル	
率 (%)	砂利道 延長(m)	橋 数	延 長(m)	永 久 橋		木 橋		数	延 長(m)		
				橋 数	延長(m)	橋 数	延長(m)				
76.3	1,003,792	2,702	37,192	765	28,527	1,937	22,020	48	17,641		
100.0	-	31	6,846	31	6,846	-	-	2	1,778		
100.0	-	17	2,924	17	2,924	-	-	2	1,519		
100.0	-	140	8,929	140	8,929	-	-	16	8,615		
100.0	-	78	6,205	78	6,205	-	-	11	4,245		
100.0	-	62	2,724	62	2,724	-	-	5	4,370		
96.8	16,568	453	8,695	453	8,695	-	-	21	5,138		
100.0	-	295	5,884	295	5,884	-	-	15	4,319		
92.6	16,568	158	2,811	158	2,811	-	-	6	819		
71.8	987,224	2,061	9,798	124	1,133	1,937	22,020	7	591		

資料 東日本高速道路株式会社東北支社いわき管理事務所、磐城国道事務所、福島県いわき建設事務所、道路管理課

82 道路の状況（平成31年4月1日現在）…つづき

(2) 国 道

路 線 名	総 延 長 (m)	実 延 長 (m)	実 延 長 の			
			改 良 済		未 改 良	舗 装
			延 長(m)	率(%)	延 長(m)	延 長(m)
合 計	155,832	155,721	143,928	92.4	11,793	155,721
6号線 現道	48,262	48,262	48,262	100.0	-	48,262
〃 重複管理	-	-	-	-	-	-
49号線	37,001	37,001	37,001	100.0	-	37,001
* 289号線	27,676	27,676	23,320	84.3	4,356	27,676
* 349号線	5,247	5,136	5,136	100.0	-	5,136
* 399号線	37,646	37,646	30,209	80.2	7,437	37,646

(注) *は県管理路線(平成30年4月1日現在)である。

(3) 県道（平成30年4月1日現在）

路 線 名	総 延 長 (m)	実 延 長 (m)	実 延 長 の			
			改 良 済		未 改 良	舗 装
			延 長(m)	率(%)	延 長(m)	延 長(m)
合 計	586,761	512,657	409,277	79.8	103,380	496,089
主要地方道路	310,775	287,560	251,631	87.5	35,929	287,560
日立いわき線	10,599	10,566	10,566	100.0	-	10,566
いわき石川線	27,934	27,934	27,934	100.0	-	27,934
小名浜四倉線	26,926	22,361	22,361	100.0	-	22,361
いわき上三坂小野線	67,725	62,124	54,655	88.0	7,469	62,124
小名浜平線	11,800	11,800	11,800	100.0	-	11,800
いわき浪江線	15,950	15,950	11,465	71.9	4,485	15,950
小野富岡線	8,034	8,034	1,700	21.2	6,334	8,034
小野四倉線	39,889	35,745	30,090	84.2	5,655	35,745
江名常磐線	10,382	10,303	10,303	100.0	-	10,303
常磐勿来線	17,719	16,751	16,626	99.3	125	16,751
小名浜小野線	48,886	41,186	33,361	81.0	7,825	41,186
勿来浅川線	24,931	24,806	20,770	83.7	4,036	24,806
一 般 県 道	275,986	225,097	157,646	70.0	67,451	208,529
旅人勿来線	13,578	10,041	7,821	77.9	2,220	10,041
赤井停車場線	13,706	13,706	13,594	99.2	112	13,706
皿貝勿来停車場線	22,911	8,595	8,056	93.7	539	8,595
三株下市萱小川線	31,139	23,401	11,301	48.3	12,100	21,406
吉間田滝根線	6,958	1,504	141	9.4	1,363	1,504
小名浜港線	1,705	1,705	1,705	100.0	-	1,705
久之浜港線	672	672	672	100.0	-	672
湯本停車場線	62	62	62	100.0	-	62
草野停車場線	479	479	287	59.9	192	479
四倉停車場線	308	230	230	100.0	-	230
久之浜停車場線	41	41	41	100.0	-	41

内 訳		橋				梁		トンネル	
済	砂利道	橋 数	延長(m)	永 久 橋		木 橋		数	延長(m)
率(%)	延長(m)			橋 数	延長(m)	橋 数	延長(m)		
100.0	-	140	8,929	140	8,929	-	-	16	8,615
100.0	-	55	4,309	55	4,309	-	-	7	1,481
-	-	-	-	-	-	-	-	-	-
100.0	-	23	1,896	23	1,896	-	-	4	2,764
100.0	-	17	1,370	17	1,370	-	-	5	4,370
100.0	-	1	14	1	14	-	-	-	-
100.0	-	44	1,340	44	1,340	-	-	-	-

資料 磐城国道事務所・福島県いわき建設事務所

内 訳		橋				梁		トンネル	
済	砂利道	橋 数	延長(m)	永 久 橋		木 橋		数	延長(m)
率(%)	延長(m)			橋 数	延長(m)	橋 数	延長(m)		
96.8	16,568	453	8,695	453	8,695	-	-	21	5,138
100.0	-	295	5,884	295	5,884	-	-	15	4,319
100.0	-	14	791	14	791	-	-	1	134
100.0	-	19	731	19	731	-	-	3	1,480
100.0	-	31	667	31	667	-	-	6	918
100.0	-	75	844	75	844	-	-	1	1,030
100.0	-	13	195	13	195	-	-	1	180
100.0	-	20	510	20	510	-	-	-	-
100.0	-	4	18	4	18	-	-	-	-
100.0	-	37	557	37	557	-	-	-	-
100.0	-	9	380	9	380	-	-	1	87
100.0	-	29	490	29	490	-	-	-	-
100.0	-	27	425	27	425	-	-	2	490
100.0	-	17	276	17	276	-	-	-	-
92.6	16,568	158	2,811	158	2,811	-	-	6	819
100.0	-	7	182	7	182	-	-	-	-
100.0	-	2	9	2	9	-	-	-	-
100.0	-	5	87	5	87	-	-	-	-
91.5	1,995	16	228	16	228	-	-	-	-
100.0	-	-	-	-	-	-	-	-	-
100.0	-	2	37	2	37	-	-	-	-
100.0	-	1	73	1	73	-	-	-	-
100.0	-	-	-	-	-	-	-	-	-
100.0	-	1	3	1	3	-	-	-	-
100.0	-	-	-	-	-	-	-	-	-
100.0	-	-	-	-	-	-	-	-	-

82 道路の状況（平成31年4月1日現在）…つづき
 (3) 県 道（平成30年4月1日現在）…つづき

路線名	総延長 (m)	実延長 (m)	実延長の			
			改良済		未改良	舗
			延長(m)	率(%)	延長(m)	延長(m)
甲塚古墳線	4,943	4,770	4,770	100.0	-	4,770
窪田江栗線	956	956	956	100.0	-	956
泉岩間植田線	9,250	8,888	8,888	100.0	-	8,888
釜戸小名浜線	10,974	10,266	10,112	98.5	154	10,266
下高久谷川瀬線	7,422	6,251	6,251	100.0	-	6,251
白岩久之浜線	4,791	4,739	4,739	100.0	-	4,739
折木筒木原久之浜線	6,280	4,978	4,978	100.0	-	4,978
片倉末続停車場線	16,563	15,876	2,734	17.2	13,142	7,566
小川赤井平線	10,066	7,451	7,339	98.5	112	7,451
上戸渡広野線	2,856	2,856	-	-	2,856	5
上川内川前線	12,596	12,341	7,206	58.4	5,135	12,341
川前停車場上三坂線	16,864	12,649	9,783	77.3	2,866	12,649
神俣停車場川前線	16,808	14,406	9,148	63.5	5,258	14,406
八茎四倉線	15,978	11,010	7,031	63.9	3,979	8,998
湯の岳別所線	9,377	9,377	9,377	100.0	-	9,377
高久鹿島線	3,966	3,966	3,966	100.0	-	3,966
豊間四倉線	15,355	15,065	11,498	76.3	3,567	15,065
才鉢前山線	14,422	13,856	-	-	13,856	12,456
四倉久之浜線	4,960	4,960	4,960	100.0	-	4,960

(4) 市 道

道路種別	路線数	総延長 (m)	重用延長 (m)	未供用 延長 (m)	実延長 (m)	実 改 良			
						延長(m)	率(%)	車道幅員	
								19.5m以上	13.0m以上
合計	8,759	3,620,204	32,597	91,516	3,496,090	2,056,348	58.8	140	6,134
一級	107	400,068	2,562	23,237	374,269	321,858	86.0	90	4,299
二級	108	308,666	1,764	33,498	273,404	173,020	63.3	50	918
その他	8,544	2,911,470	28,271	34,780	2,848,418	1,561,470	54.8	-	918

道路種別	実延長の内訳								橋数
	舗装済				砂利道				
	延長(m)	率(%)	セメント 系(m)	アスファルト(m)		延長 (m)	防塵舗装 砂利道 (m)	砂利道 (m)	
高級				簡易					
合計	2,508,867	71.8	51,195	184,828	2,038,488	987,224	-	987,224	2,061
一級	347,840	92.9	3,835	90,198	253,807	26,428	-	26,428	259
二級	213,407	78.1	4,388	34,041	174,977	59,997	-	59,997	185
その他	1,947,620	68.4	42,972	60,588	1,609,704	900,798	-	900,798	1,617

(注) バス路線とは、定期バス・スクールバスの運行する区間をいう。

(注) 平成30年4月1日現在

内 訳		橋 梁						トンネル	
装 済	砂 利 道	橋 数	延 長(m)	永 久 橋		木 橋		数	延 長(m)
率(%)	延 長(m)			橋 数	延 長(m)	橋 数	延 長(m)		
100.0	-	1	96	1	96	-	-	-	-
100.0	-	2	7	2	7	-	-	-	-
100.0	-	5	112	5	112	-	-	-	-
100.0	-	8	178	8	178	-	-	-	-
100.0	-	5	106	5	106	-	-	-	-
100.0	-	6	192	6	192	-	-	1	203
100.0	-	8	122	8	122	-	-	-	-
47.7	8,310	19	173	19	173	-	-	-	-
100.0	-	15	144	15	144	-	-	-	-
0.2	2,851	1	5	1	5	-	-	-	-
100.0	-	12	107	12	107	-	-	-	-
100.0	-	2	64	2	64	-	-	-	-
100.0	-	7	39	7	39	-	-	-	-
81.7	2,012	6	71	6	71	-	-	-	-
100.0	-	3	18	3	18	-	-	-	-
100.0	-	2	40	2	40	-	-	-	-
100.0	-	7	527	7	527	-	-	-	-
89.9	1,400	8	97	8	97	-	-	-	-
100.0	-	7	94	7	94	-	-	5	616

資料 福島県いわき建設事務所

延 長 の 内 訳							
済		未 改 良					
別内訳 (m)		延 長 (m)	率 (%)	車道幅員別内訳 (m)			うち自動車交通 不能区間 (m)
5.5m以上	5.5m未満			5.5m以上	3.5m以上	3.5m未満	
499,223	1,550,850	1,439,742	41.2	764	6,885	1,432,094	67,019
174,717	142,753	52,410	14.0	57	486	51,868	10,433
51,843	120,209	100,384	36.7	291	1,200	98,893	25,689
272,663	1,287,889	1,286,948	45.2	416	5,200	1,281,332	30,897

橋 梁					トンネル		鉄道との 交差箇所数	立体横断 施設数	歩道延長 (m)	バス路線	
延長 (m)	永 久 橋		木 橋		数	延 長 (m)				路線数	延 長 (m)
	橋 数	延長 (m)	橋 数	延長 (m)							
9,798	1,937	22,020	124	1,133	7	591	-	13	286,849	136	136,108
4,539	257	4,527	2	12	3	310	-	5	97,572	46	72,573
2,980	175	2,823	10	157	1	42	-	-	25,153	15	11,729
2,280	1,505	14,671	112	964	3	240	-	8	164,124	75	51,806

資料 道路管理課

83 下水道

(1) 下水道普及状況 (各年3月31日現在)

年	行政区域		処理区域		普及率(%)B/A
	面積(km ²)	人口(人)[A]	面積(km ²)	人口(人)[B]	
平成27年	1,232.02	332,181	40.53	171,424	51.6
28	1,232.02	330,287	41.76	176,389	53.4
29	1,232.02	327,956	41.93	176,230	53.7
30	1,232.02	325,093	42.12	175,644	54.0
31	1,232.02	322,396	42.26	174,577	54.1

(注) 人口は住民基本台帳登録人口である。

資料 経営企画課

(2) 下水道施設 (各年3月31日現在)

年	下水道施設		1日当たり処理量	
	処理場数	管渠延長(m)	処理実績(m ³ /日)	施設の能力(m ³ /日)
平成27年	4	1,037,134	64,206	89,400
28	4	1,060,165	64,015	92,800
29	4	1,101,407	65,172	99,800
30	4	1,108,035	64,923	96,400
31	4	1,112,772	64,268	96,400

資料 経営企画課

(3) 水洗化状況 (平成31年3月31日現在)

項目	処理区分	総数
処理区域内人口(人)		174,577
水洗化人口(人)		163,809
処理区域内水洗化率(%)		93.8

資料 経営企画課

84 河川

(1) 地区別河川数(平成31年4月1日現在)

地区	総数		二級河川		準用河川		普通河川	
	河川数	延長(m)	河川数	延長(m)	河川数	延長(m)	河川数	延長(m)
合計	322	967,881	64	484,961	30	70,750	228	412,170
平	36	143,725	15	117,855	8	13,720	13	12,150
小名	23	81,355	8	61,035	5	7,320	10	13,000
勿来	28	121,762	12	100,562	3	2,900	13	18,300
常磐	25	39,710	6	20,930	2	2,150	17	16,630
内郷	9	11,055	2	5,255	-	-	7	5,800
四倉	11	53,695	4	36,465	3	7,230	4	10,000
遠野	48	106,115	5	26,815	-	-	43	79,300
小川	13	58,820	3	29,420	4	16,700	6	12,700
好間	12	48,361	1	33,161	-	-	11	15,200
三和	31	79,518	1	11,018	1	3,000	29	65,500
田人	56	136,200	3	17,000	1	3,100	52	116,100
川前	5	24,391	1	3,491	2	13,100	2	7,800
久之浜・大久	25	63,174	3	21,954	1	1,530	21	39,690

資料 河川課

84 河 川

(2) 水系別河川数（普通河川を除く）（平成31年4月1日現在）

水 系 名	総 数		二 級 河 川		準 用 河 川	
	河川数	延長(m)	河川数	延長(m)	河川数	延長(m)
合 計	94	555,711	64	484,961	30	70,750
末続川水系	1	3,200	1	3,200	-	-
大久川水系	2	18,754	2	18,754	-	-
夏井川水系	32	249,480	20	214,260	12	35,220
滑津川水系	7	22,005	5	18,705	2	3,300
弁天川水系	1	2,000	1	2,000	-	-
諏訪川水系	1	1,700	1	1,700	-	-
神白川水系	1	3,500	1	3,500	-	-
藤原川水系	19	86,235	13	78,465	6	7,770
渚川水系	1	2,300	1	2,300	-	-
鮫川水系	21	129,887	17	123,887	4	6,000
蛭田川水系	2	18,190	2	18,190	-	-
木戸川水系	3	13,300	-	-	3	13,300
天神前川水系	1	1,700	-	-	1	1,700
塩民川水系	1	1,530	-	-	1	1,530
境川水系	1	1,930	-	-	1	1,930

資料 河川課

(3) 河川改修現況（平成30年3月31日現在）

水系名	河川名	指定区間 延長(m)	要改修 延長(km)	改修済 延長(km)	水系名	河川名	指定区間 延長(m)	要改修 延長(km)	改修済 延長(km)
合 計		484,961	304.8	143.8	滑津川	滑津川	10,145	10.1	6.3
末続川	末続川	3,200	2.4	0.4		山口川	2,500	2.5	2.5
	小 計	3,200	2.4	0.4		吉野谷川	1,860	1.9	1.9
大久川	大久川	16,254	7.8	0.6		神下川	2,400	2.4	1.3
	小久川	2,500	2.5	2.5		日渡川	1,800	1.0	-
	小 計	18,754	10.3	3.1		小 計	18,705	17.9	12.0
夏井川	夏井川	50,000	30.9	2.9	弁天川	弁天川	2,000	2.0	1.1
	仁井田川	25,525	13.5	-		小 計	2,000	2.0	1.1
	原高野川	4,600	4.6	0.4	諏訪川	諏訪川	1,700	1.7	1.7
	赤沼川	3,400	3.4	0.1		小 計	1,700	1.7	1.7
	三夜川	3,200	2.3	-	神白川	神白川	3,500	3.5	3.3
	白岩川	3,520	2.2	1.8		小 計	3,500	3.5	3.3
	袖玉山川	3,620	3.3	0.5	藤原川	藤原川	23,761	18.3	5.7
	高倉川	3,800	3.8	1.7		宝珠院川	2,000	2.0	-
	新 川	24,700	12.2	12.2		釜戸川	18,216	12.3	7.8
	宮 川	3,055	2.5	2.5		死骨川	1,500	1.4	0.8
	高野川	2,200	1.0	-		矢田川	8,158	8.2	3.2
	好間川	33,161	25.0	7.7		蔵持川	2,500	2.5	2.4
	茨原川	3,600	3.0	2.1		三沢川	2,800	2.8	-
	常住川	2,500	0.7	0.2		馬渡川	1,000	1.0	1.0
	真似井川	3,450	3.5	1.8		岩崎川	4,250	4.3	3.3
	相 川	1,700	0.7	0.7		水野谷川	2,400	2.4	2.4
	小玉川	25,220	2.8	2.2		湯本川	7,580	7.6	7.6
	荒神川	2,500	1.5	-		湯長谷川	2,900	2.9	2.2
	鹿又川	3,491	1.3	1.3		走熊川	1,400	1.1	1.1
	三坂川	11,018	7.3	2.6		小 計	78,465	66.8	37.5
	小 計	214,260	125.5	40.7	渚川	渚川	2,300	1.6	1.6

資料 福島県いわき建設事務所

84 河 川 … つづき

(3) 河川改修現況(平成30年3月31日現在) … つづき

水系名	河川名	指定区間 延長(m)	要改修 延長(km)	改修済 延長(km)	水系名	河川名	指定区間 延長(m)	要改修 延長(km)	改修済 延長(km)
渚 川 鮫 川	小計	2,300	1.6	1.6	鮫 川 (つづき)	深山口川	3,800	2.5	0.2
	鮫川	35,000	11.5	1.4		上遠野川	6,265	2.6	1.5
	中田川	1,800	1.8	-		根本川	4,000	3.6	2.5
	洪川	5,500	5.5	3.7		入遠野川	11,000	5.0	3.4
	江畑川	2,900	3.2	3.2		折松川	1,750	1.8	1.8
	天神川	2,700	2.2	2.2		戸草川	4,000	-	-
	根小屋川	1,000	1.0	1.0		大松川	2,000	0.5	-
	山田川	8,000	8.0	8.0		小計	123,887	61.1	36.2
	余木田川	3,100	3.1	2.9		蛭田川	16,690	10.7	5.8
	四時川	20,072	4.4	-		障子川	1,500	1.3	-
荷路夫川	11,000	4.4	4.4	小計	18,190	12.0	5.8		

資料 福島県いわき建設事務所

85 土地区画整理事業の状況(平成31年4月1日現在)

区分・地区名	施行年度	施行面積(ha)
施行済合計	107地区	2,012.3
いわき合併前完了	12地区	212.4
いわき合併後完了	95地区	1,799.9
現在施行中合計	2地区	133.6
泉第3	平成元～33	69.4
勿来錦第1	7～41	64.2

資料 都市復興推進課

86 公 園

(1) 県立自然公園

名 称	指定年月日	所在地	台帳面積(ha)
磐城海岸県立自然公園	昭和23年10月18日	平、小名浜、四倉、久之浜	2,304.40(1,594.40)
勿来県立自然公園	26年3月27日	勿来、小名浜、田人	1,955.40(559.80)
夏井川溪谷県立自然公園	28年3月14日	平、好間、三和、小川、川前	4,331.00
阿武隈高原中部県立自然公園	28年3月14日	川前(いわき市域のみ)	122.90

(注) ()内は海域の部分

資料 福島県いわき地方振興局

(2) 都市公園(各年3月31日現在)

区 分	(面積の単位 m ²)							
	28 年		29 年		30 年		31 年	
	箇所	面積	箇所	面積	箇所	面積	箇所	面積
総 数	248	4,726,800	248	4,726,800	256	4,789,700	275	5,282,400
基 幹 公 園	224	2,006,400	224	2,006,400	232	2,069,300	245	2,180,000
住区基幹公園	222	1,095,400	222	1,095,400	230	1,146,300	243	1,257,000
街区公園	202	610,000	202	610,000	209	648,800	220	665,800
近隣公園	17	333,400	17	333,400	18	345,500	19	357,200
地区公園	3	152,000	3	152,000	3	152,000	4	234,000
都市基幹公園	2	911,000	2	911,000	2	923,000	2	923,000
総合公園	1	621,000	1	621,000	1	633,000	1	633,000
運動公園	1	290,000	1	290,000	1	290,000	1	290,000
広 域 公 園	1	713,000	1	713,000	1	713,000	1	713,000
特 殊 公 園	7	1,903,600	7	1,903,600	7	1,903,600	7	1,903,600
風致公園	5	1,716,000	5	1,716,000	5	1,716,000	5	1,716,000
墓 園	2	187,600	2	187,600	2	187,600	2	187,600
都 市 緑 地	7	46,000	7	46,000	7	46,000	13	428,000
緑 道	9	57,800	9	57,800	9	57,800	9	57,800

資料 公園緑地課

86 公園

(3) 都市公園の内訳（平成31年3月31日現在）

名 称	所在地	台帳面積(㎡)	所有者	種 別
○平地 区				
松ヶ岡公園	平字薬王寺台	36,000	市有地	地区
松ヶ岡公園	〃字古鍛冶町	1,000	〃	街 区
下の町公園	〃字新田前	2,000	〃	〃
尼子町公園	〃字尼子町	2,800	〃	〃
菱川町公園	〃字菱川町	2,000	〃	〃
童子町公園	〃字童子町	2,000	〃	〃
小太郎町公園	〃字小太郎町	5,000	国有地	〃
大工町公園	〃字大工町	1,500	市有地	〃
九品寺前公園	〃字九品寺町	2,500	〃	〃
紅葉町公園	〃字紅葉町	6,200	〃	〃
佃町公園	〃字佃町	2,400	〃	〃
堂の前公園	〃字堂ノ前	900	〃	〃
五色町公園	〃字五色町	1,000	〃	〃
正内町東公園	〃字正内町	2,500	〃	〃
正内町西公園	〃	700	〃	〃
白土緑地	〃字東町	4,900	〃	緑 地区
塩公園	〃塩字中島	1,500	〃	緑街 地区
下平窪第一公園	〃下平窪字味噌農	5,200	〃	〃
上荒川公園	〃下荒川字南作	290,000	〃	運 動
新舞子浜公園	〃藤間字川前	190,000	民有地	風 致
平中央公園	〃字三崎	15,000	市有地	近 隣
新川西緑地	〃長橋町他	5,000	市有地	緑 地
新川東緑地	〃正内町他	16,000	〃	〃
下平窪第二公園	〃下平窪一丁目	3,300	〃	街 区
西作公園	中央台飯野一丁目	2,600	〃	〃
称宣町公園	平字城東二丁目	2,700	〃	〃
丹後沢公園	〃字旧城跡	32,000	〃	近 隣
草の台公園	〃下神谷字岸前	700	〃	近 街 区
下川原公園	〃字下川原	1,800	〃	〃
白土公園	〃愛谷町四丁目	13,800	〃	近 隣
南白土墓園	〃南白土字赤坂	138,600	〃	墓 園 区
三倉公園	〃字倉前	4,000	〃	街 区
吉野谷公園	中央台飯野三丁目	30,000	〃	近 隣
中央台北緑道	〃一丁目	4,300	〃	近 街 道 区
蓬作公園	〃二丁目	2,900	〃	街 区
不動堂公園	平赤井字比良一丁目	2,400	〃	〃
中平窪第二公園	〃中平窪一丁目	2,000	〃	〃
中平窪第一公園	〃中平窪一丁目	1,600	〃	〃
御城公園	〃下神谷字御城	1,200	〃	〃
中神谷公園	〃中神谷前河原	1,300	〃	〃
空知山公園	自由ヶ丘	900	〃	〃
比良公園	平赤井字比良三丁目	3,500	〃	〃
高砂公園	〃中平窪東高砂	2,100	〃	〃
八ツ坂西公園	〃南白土字八ツ坂	800	〃	〃
砂屋戸公園	〃上荒川字砂屋戸	1,300	〃	〃
郷ヶ丘一丁目第一公園	郷ヶ丘一丁目	1,000	〃	〃
郷ヶ丘一丁目第二公園	〃	2,500	〃	〃
郷ヶ丘二丁目第一公園	〃二丁目	2,300	〃	〃
郷ヶ丘二丁目第二公園	〃	800	〃	〃
郷ヶ丘二丁目第三公園	〃	2,500	〃	〃
郷ヶ丘三丁目第一公園	〃三丁目	7,700	〃	〃
郷ヶ丘三丁目第二公園	〃	1,500	〃	〃

名 称	所 在 地	台帳面積(m ²)	所 有 者	種 別
○平地区つづき				
平 窪 公 園	平下平窪字山土内町	7,800	市 有 地	街 区
石 淵 公 園	〃 下神谷石淵	700	〃	〃
沼 ノ 内 公 園	〃 沼ノ内諏訪原二丁目	5,900	〃	〃
宮 ノ 作 公 園	中央台鹿島一丁目	2,700	〃	〃
諏 訪 原 公 園	平沼ノ内諏訪原一丁目	1,300	〃	〃
鶴 巻 公 園	中央台鹿島三丁目	2,900	〃	〃
菅 ノ 作 公 園	〃 〃 〃	2,800	〃	〃
鹿 島 緑 地 (道)	〃 〃 〃	10,000	〃	緑 地 区
自 由 ケ 丘 公 園	自由ヶ丘	1,900	〃	緑 街 区
大 畑 公 園	中央台鹿島二丁目	2,700	〃	〃
飯 野 緑 道	〃 飯野三丁目	9,300	〃	緑 道 区
走 熊 公 園	〃 鹿島一丁目	27,000	〃	緑 近 隣 区
広 町 公 園	平南白土二丁目	4,000	〃	街 区
前 川 田 公 園	〃 〃	1,800	〃	〃
畑 子 沢 公 園	〃 赤井字畑子沢	4,000	〃	〃
久 世 原 北 公 園	〃 下荒川字久世原	1,100	〃	〃
久 世 原 東 公 園	〃 中山字宮下	1,600	〃	〃
大 沢 公 園	中央台高久三丁目	2,400	〃	〃
平 南 台 中 央 公 園	郷ヶ丘四丁目	8,000	〃	〃
平 南 台 西 公 園	〃 〃	2,200	〃	〃
南 作 公 園	中央台飯野三丁目	2,700	〃	〃
古 沼 公 園	〃 高久二丁目	2,500	〃	〃
高 久 緑 道	平下山口字桃木沢	12,900	〃	緑 道 区
高 久 遊 歩 道	中央台高久二丁目	17,900	〃	〃
久 世 原 公 園	平中山字矢ノ倉	8,700	〃	街 区
手 摺 公 園	〃 字手摺	1,400	〃	〃
石 森 西 公 園	石森一丁目	1,600	〃	〃
石 森 東 公 園	〃 〃	2,500	〃	〃
石 森 中 央 公 園	〃 二丁目	8,200	〃	〃
平 成 1 号 公 園	平成一丁目	4,700	〃	〃
平 成 2 号 公 園	〃 二丁目	1,300	〃	〃
平 一 町 目 公 園	平字一丁目	1,400	〃	〃
仲 山 町 公 園	〃 谷川瀬字仲山町	2,500	〃	〃
双 藤 町 公 園	〃 〃 字双藤町	3,700	〃	〃
谷 川 瀬 泉 町 公 園	〃 〃 字泉町	2,900	〃	〃
山 口 公 園	〃 上山口字下大沢	37,000	〃	近 隣 区
い わ き 公 園	〃 上高久字大日作	713,000	県 有 地	近 広 街 区
桃 木 沢 公 園	中央台高久一丁目	2,500	市 有 地	〃
三 十 九 町 公 園	平谷川瀬字三十九町	2,600	〃	〃
谷 川 瀬 緑 地	〃 〃 字双藤町	2,700	〃	緑 地 区
浜 ノ 作 公 園	中央台高久四丁目	2,800	〃	街 区
郷ヶ丘三丁目第三公 園	郷ヶ丘三丁目	7,700	〃	〃
兔 渡 路 北 公 園	平豊間字兔渡路	1,900	〃	〃
二 見 台 公 園	〃 〃	1,400	〃	〃
中 街 っ っ じ 公 園	薄磯一丁目	15,500	〃	〃
三 反 田 公 園	〃 二丁目	9,000	〃	〃
根 本 公 園	〃 〃	4,500	〃	〃
北 ノ 作 公 園	〃 一丁目	600	〃	〃
北 街 さ く ら 公 園	〃 一丁目	5,900	〃	〃
う す い そ 公 園	〃 三丁目	12,100	〃	近 隣 区
兔 渡 路 南 公 園	〃 豊間字兔渡路	1,700	〃	街 区
塩 屋 台 公 園	〃 〃 塩屋台	3,000	〃	〃
合 磯 公 園	〃 〃 合磯	1,200	〃	〃
豊 間 は ま な す 公 園	〃 〃 原町	11,700	〃	近 隣 区
豊 間 公 園	〃 〃 大作	82,000	〃	地 区
薄 磯 沼 ノ 内 防 災 緑 地	平薄磯一丁目、三丁目、平沼ノ内字浜街	62,000	県 有 地	緑 地
永 崎 防 災 緑 地	永崎字船出、月作、川畑、大平、船付	24,000	〃	〃
豊 間 防 災 緑 地	<small>平豊間字合磯、字塩屋、字无尻、字下ノ内、字下町、字八幡町、字原町、字柳町、塩屋町</small>	136,000	〃	〃
○小名浜地区				
玉 川 中 央 公 園	小名浜玉川町南	5,000	市 有 地	街 区
玉 川 東 公 園	〃 玉川町東	3,000	〃	〃

名 称	所 在 地	台帳面積(㎡)	所 有 者	種 別
○小名浜地区つづき				
玉川西北公	園 玉川町西	3,000	市・民有地	街 区
玉川北公	園 玉川町北	2,500	市 有 地	街 区
富ヶ浦公	園 字観音作	1,800	市 有 地	街 区
神楽田公	園 諏訪町	1,900	私 有 地	街 区
高田館公	園 花畑町	2500	私 有 地	街 区
小渚公	園 君ヶ塚町	4,000	私 有 地	街 区
君ヶ塚公	園 字吹松	3,000	私 有 地	街 区
岡小塚名公	園 西君ヶ塚町	3,000	私 有 地	街 区
小名浜中央公	園 岡小名二丁目	8,400	私 有 地	街 区
小名浜中央公	園 南君ヶ塚町	9,800	私 有 地	街 区
横町崎公	園 林城字日代鳥	45,000	私 有 地	近 隣
三泉西公	園 字蛭川南	10,000	私 有 地	近 隣
泉西公	園 下神白字大作	596,000	私 有 地	風 致 区
泉公	園 泉町四丁目	4,000	私 有 地	風 致 区
小寺澗廻原公	園 一丁目	3,000	私 有 地	風 致 区
中泉清反水田公	園 小名浜大原小滝町	1,900	私 有 地	風 致 区
泉六反南公	園 字寺廻町	1,000	私 有 地	風 致 区
泉六反南公	園 字中原	2,700	私 有 地	風 致 区
泉六反南公	園 泉町五丁目	4,600	私 有 地	風 致 区
泉六反南公	園 小名浜大原六反田町	1,000	私 有 地	風 致 区
泉六反南公	園 泉玉露一丁目	4,100	私 有 地	風 致 区
泉六反南公	園 泉町五丁目	8,400	私 有 地	風 致 区
泉六反南公	園 鹿島町久保一丁目	2,500	私 有 地	風 致 区
泉六反南公	園 鹿島町久保三丁目	1,800	私 有 地	風 致 区
洋向台中東公	園 洋向台二丁目	7,900	私 有 地	風 致 区
洋向台中西公	園 洋向台三丁目	3,300	私 有 地	風 致 区
洋向台中西公	園 洋向台四丁目	1,700	私 有 地	風 致 区
洋向台中西公	園 洋向台五丁目	4,100	私 有 地	風 致 区
泉ヶ丘北公	園 泉ヶ丘二丁目	10,300	私 有 地	近 隣
泉ヶ丘北公	園 泉ヶ丘一丁目	5,300	私 有 地	近 隣
泉ヶ丘西東公	園 泉町玉露字山下	1,900	私 有 地	近 隣
泉ヶ丘西東公	園 本谷字台	2,300	私 有 地	近 隣
洋向台中東公	園 洋向台一丁目	700	私 有 地	近 隣
泉ヶ丘西東公	園 泉町本谷字入	3,200	私 有 地	近 隣
綱宮取田公	園 小名浜下神白字三崎	700	私 有 地	街 区
あかり野公	園 泉玉露六丁目	2,600	私 有 地	街 区
吹松公	園 小名浜字燈籠原	700	私 有 地	街 区
玉露中央公	園 吹松	13,000	私 有 地	近 隣
玉露中央公	園 泉玉露四丁目	13,000	私 有 地	近 隣
玉露中央公	園 泉玉露七丁目	3,000	私 有 地	街 区
湘南台東公	園 湘南台二丁目	2,100	私 有 地	街 区
湘南台中央公	園 湘南台一丁目	1,000	私 有 地	街 区
湘南台西公	園 湘南台一丁目	4,800	私 有 地	街 区
山下公	園 泉玉露五丁目	2,500	私 有 地	街 区
玉露中央緑道	園 泉玉露四丁目	2,500	私 有 地	緑 道
玉露中央緑道	園 泉玉露六丁目	4,700	私 有 地	緑 道
芳権現山公	園 小名浜字芳浜	1,300	私 有 地	街 区
芳権現山公	園 諏訪町	1,600	私 有 地	街 区
中部工業団地公	園 中部工業団地	13,800	市 有 地	近 隣
中部工業団地緑地	園 中部工業団地	6,100	市 有 地	近 隣
泉ヶ丘南公	園 泉ヶ丘二丁目	1,000	私 有 地	街 区
泉ヶ丘三丁目第一公	園 泉ヶ丘三丁目	4,300	私 有 地	街 区
泉ヶ丘三丁目第二公	園 泉ヶ丘三丁目	1,300	私 有 地	街 区
泉ヶ丘三丁目第三公	園 泉ヶ丘三丁目	1,600	私 有 地	街 区
江名公	園 江名字北町	3,600	私 有 地	街 区
タウンズヴィル西公	園 葉山一丁目	6,200	私 有 地	街 区
タウンズヴィル南公	園 葉山二丁目	4,900	私 有 地	街 区
タウンズヴィル東公	園 葉山三丁目	3,000	私 有 地	街 区
早稲田公	園 泉町黒須野字早稲田	2,500	私 有 地	街 区
泉もえぎ台東公	園 泉もえぎ台一丁目	4,400	私 有 地	街 区
泉もえぎ台西公	園 泉もえぎ台三丁目	3,800	私 有 地	街 区

名 称	所 在 地	台帳面積(m ²)	所 有 者	種 別
○小名浜地区つづき				
泉もえぎ台南公園	〃 二丁目	4,900	〃	〃
泉もえぎ台北公園	泉もえぎ台二丁目	4,200	市有地	街 区
滝尻1号公園	泉町滝尻字定ノ田	7,200	〃	〃
滝尻2号公園	〃	3,100	〃	〃
○勿来地区				
竹の花公園	佐糠町二丁目	3,200	市有地	街 区
勿来の関公園	勿来町関田字長沢	247,000	〃	風 致 区
中岡第一公園	中岡町六丁目	7,800	〃	街 区
植田中央公園	植田町中央二丁目	4,000	〃	〃
植田第二公園	〃 中央三丁目	3,200	〃	〃
後宿公園	〃 本町一丁目	8,000	〃	〃
東田墓園	東田町菖蒲沢	49,000	〃	墓 園 区
金山公園	金山町朝日台	49,000	〃	墓 地 区
中岡第二公園	中岡町三丁目	6,000	〃	街 区
勿来関田公園	勿来町関田西一丁目	3,800	〃	〃
江栗第一公園	錦町江栗三丁目	3,000	〃	〃
中迎二丁目公園	〃 中迎二丁目	5,000	〃	〃
鷺内公園	〃 鷺内	700	〃	〃
中迎四丁目公園	〃 中迎四丁目	2,500	〃	〃
錦中央三丁目公園	〃 中央三丁目	2,400	〃	〃
白米第一公園	勿来町白米林ノ中	3,400	〃	〃
台ノ前公園	佐糠町一丁目	3,600	〃	〃
下ノケ下公園	石塚町東	2,500	〃	〃
三ヶ下公園	佐糠町東一丁目	2,500	〃	〃
白米第二公園	勿来町白米林ノ中	1,000	〃	〃
白米第三公園	〃	2,500	〃	〃
東田中央公園	東田町二丁目	12,000	〃	近 隣 区
潮風の丘公園	南台一丁目	7,100	〃	街 区
江栗第二公園	錦町江栗一丁目	3,100	〃	〃
錦中央二丁目公園	〃 中央二丁目	2,200	〃	〃
東田大町公園	東田町二丁目	2,600	〃	〃
ひがし公園	佐糠町東二丁目	5,200	〃	〃
南台サークル	南台一丁目	3,500	〃	〃
ロゴパーク	〃	4,400	〃	〃
元気の丘公園	〃	21,500	〃	近 隣 区
ワイルドウッド	〃 二丁目	3,500	〃	街 区
ビオパーク	〃 二丁目	6,600	〃	〃
南台ガーデン公園	〃 二丁目	3,200	〃	〃
根小屋公園	植田町根小屋	1,200	〃	〃
小浜渚1号公園	小浜町渚	600	〃	〃
小浜渚2号公園	〃	200	〃	〃
小原公園	岩間町小原	600	〃	〃
岩下1号公園	〃 岩下	3,200	〃	〃
岩下2号公園	〃	800	〃	〃
岩間防災緑地	〃、字川田	39,000	県有地	緑 地
○常磐地区				
観音山公園	常磐湯本町三函	24,000	民有地	近 隣 区
御幸山公園	〃 〃 天王崎	100,000	市・民有地	風 致 区
上湯長谷公園	〃 上湯長谷町湯台堂	8,300	市有地	街 区
五反田公園	〃 〃 五反田	1,500	〃	〃
下湯長谷公園	〃 下湯長谷町一丁目	4,300	〃	〃
岩崎公園	〃 〃 三丁目	1,900	〃	〃
若葉台東公園	若葉台一丁目	1,000	〃	〃
若葉台北公園	〃	4,300	〃	〃
若葉台南公園	〃 二丁目	1,400	〃	〃
若葉台西公園	〃	1,000	〃	〃
若葉台中央公園	〃	1,100	〃	〃
若葉台緑道	〃 一丁目	2,300	〃	緑 道

名 称	所 在 地	台帳面積(m ²)	所 有 者	種 別
○常磐地区つづき				
水野谷公園	常磐水野谷町東	1,300	〃	街 区
下浅貝公園	〃 湯本町下浅貝	800	〃	〃
南ヶ丘公園	〃 上湯長谷町湯台堂	800	私有地	街 区
草木台一丁目公園	草木台一丁目	3,100	〃	〃
草木台二丁目公園	〃 二丁目	3,900	〃	〃
草木台南公園	〃 〃	2,600	〃	〃
草木台四丁目公園	〃 四丁目	1,600	〃	〃
草木台東第一公園	〃 〃	2,400	〃	〃
草木台東第二公園	〃 〃	2,700	〃	〃
釜の前第一公園	常磐上湯長谷町釜ノ前	3,700	〃	〃
宝海の森公園	〃 湯本町宝海	900	〃	〃
21世紀の森公園	〃 水野谷町竜ヶ沢	633,000	市・民有地	総 合 区
古内公園	〃 下船尾町古内	2,200	市有地	街 区
下船尾第二公園	〃 下船尾町馬渡	2,000	〃	〃
藤原公園	〃 藤原町一本木	2,200	〃	〃
西の郷公園	〃 西郷町岩崎	1,700	〃	〃
関船1号公園	〃 関船町上関	2,600	〃	〃
関船2号公園	〃 関船町塚ノ越	5,600	〃	〃
銭田公園	〃 西郷町銭田	3,800	〃	〃
関船3号公園	〃 関船町古宿	1,500	〃	〃
○内郷地区				
金谷公園	内郷綴町金谷	2,500	市有地	街 区
天上田公園	〃 御厩町二丁目	15,000	〃	近 隣 区
高坂南公園	〃 高坂町一丁目	1,000	〃	街 区
高坂北公園	〃 〃 二丁目	2,500	〃	〃
高坂北前公園	〃 〃 一丁目	3,600	〃	〃
新町前公園	〃 御台境町新町前	1,900	〃	〃
金谷緑地	〃 綴町金谷	1,300	〃	緑 地 区
長町公園	〃 御厩町四丁目	4,000	〃	街 区
小島第一公園	小島町二丁目	4,900	〃	〃
桜田公園	内郷白水町桜田	900	〃	〃
よもぎだ公園	〃 高坂町高橋	700	〃	〃
桜井公園	〃 〃 桜井	1,400	〃	〃
小島第二公園	小島町三丁目	2,800	〃	〃
内郷駅前公園	内郷綴町町ノ内	800	〃	〃
砂子田公園	〃 高坂町砂子田	3,100	〃	〃
○四倉地区				
館下公園	四倉町西三丁目	1,000	市有地	近 隣 区
梅ヶ丘公園	〃 字梅ヶ丘南	2,400	〃	街 区
四倉防災緑地	四倉町字東一丁目、二丁目、三丁目、上仁井田字栗山	49,000	県有地	緑 地
○好間地区				
好間中央公園	好間工業団地	67,000	市有地	地 区
スポーツパーク好間	好間町下好間字向山	6,000	〃	街 区
上好間公園	〃 上好間字新屋敷	3,900	〃	〃
○三和地区				
水石山公園	三和町合戸字内畑	583,000	民有地	風 致
○久之浜地区				
久之浜西公園	久之浜町西二丁目	1,000	市有地	街 区
久之浜東公園	久之浜町久之浜字東町	1,500	〃	〃
久之浜水上公園	〃 〃 水上	1,000	〃	〃
久之浜防災緑地	〃 〃 東町、北町、中町、須賀、南町、中浜	72,000	県有地	緑 地

資料 公園緑地課

(4) その他の公園 (平成31年3月31日現在)

名 称	所 在 地	台帳面積 (m ²)
丸山公園	常磐藤原町	101,236.0

資料 公園緑地課

87 産業大分類別事業所数及び従業者数

年・産業大分類	事業所数 (民営&公営)	従業者数 (民営&公営)						民営 事業所数	総数
		総数	個人業主等	雇 用 者					
				計	常用雇用者		臨時 雇用者		
					正社員	正社員以外			
平成13年(10. 1)	16,520	154,065	21,470	132,595	92,177	36,433	3,985	15,999	141,541
平成18年(10. 1)	14,809	144,913	18,917	125,996	82,836	39,671	3,489	14,348	133,981
平成24年(2. 1)	14,090	134,457
平成28年(6. 1)	14,280	139,554
A 農業, 林業	69	1,166
B 漁業	14	239
農業, 林業, 漁業 間格付不能	1	11
C 鉱業, 採石業, 砂利採取業	10	139
D 建設業	1,686	16,234
E 製造業	1,094	25,303
F 電気・ガス・熱供給・水道業	22	941
G 情報通信業	94	1,184
H 運輸業, 郵便業	334	7,641
I 卸売業, 小売業	3,703	25,581
J 金融業, 保険業	260	2,855
K 不動産業, 物品賃貸業	482	1,933
L 学術研究, 専門・技術サービス業	540	3,752
M 宿泊業, 飲食サービス業	1,787	12,478
N 生活関連サービス業, 娯楽業	1,473	6,538
O 教育, 学習支援業	437	3,465
P 医療, 福祉	1,193	17,895
Q 複合サービス事業	102	786
R サービス業(他に分類されないもの)	979	11,413

(注)・本表の数値は、各年行われた事業所統計調査(指定統計第2号)の結果を本市が独自に集計したものである。

・平成18年までは事業所・企業統計調査、平成24年からは経済センサス活動調査の結果による。

・経済センサス活動調査においては、公営事業所は調査対象となっていないため、民営事業所のみ数値となる。

業 所

事業所

民 營 従 業 者 数							公 営 事業所数	公 営 従 業 者 数				
個 人 業 主 等			雇 用 者					従 業 者 数 = 雇 用 者 数				
個人業主	家 族 従業者	有給役員	計	常用雇用者		臨 時 雇用者		総 数	常用雇用者		臨 時 雇用者	
				正社員	正社員以外		正社員		正社員以外			
7,799	2,267	11,404	120,071	81,896	34,970	3,205	521	12,524	10,281	1,463	780	
6,529	1,712	10,676	115,064	74,211	37,755	3,098	461	10,932	8,625	1,916	391	
5,139	1,526	10,840	116,952	72,295	38,463	6,194	
4,815	1,215	10,628	119,717	80,901	38,816	3,179	
-	-	182	837	426	411	147	
-	-	26	213	176	37	-	
-	-	-	11	10	1	-	
-	-	12	124	111	13	3	
311	63	2,306	13,061	11,535	1,526	493	
221	69	1,290	23,532	19,629	3,903	191	
-	-	21	919	874	45	1	
7	2	80	1,056	852	204	39	
15	1	281	7,264	6,135	1,129	80	
1,087	372	2,475	21,136	10,665	10,471	511	
16	1	176	2,653	2,060	593	9	
77	19	605	1,214	932	282	18	
197	30	466	2,952	2,448	504	107	
1,049	298	589	10,124	2,474	7,650	418	
997	196	353	4,680	2,345	2,335	312	
239	52	88	2,969	1,617	1,352	117	
441	66	788	16,214	11,251	4,963	386	
19	4	2	748	506	242	13	
139	42	888	10,010	6,855	3,155	334	

資料 政策企画課

88 産業大分類別・規模別事業所数と経営組織別事業所数（平成28年6月1日現在）

産業大分類	規模別事業所数（民営）							
	総数	1～4人	5～9人	10～19人	20～29人	30～49人	50～99人	100人以上
総数	14,280	7,867	2,995	1,847	633	445	286	133
A 農業，林業	69	13	20	23	2	6	4	1
B 漁業	14	4	4	2	2	1	1	-
農業，林業，漁業 間格付不能	1	-	-	1	-	-	-	-
C 鉱業，採石業， 砂利採取業	10	2	2	4	1	1	-	-
D 建設業	1,686	760	425	311	80	71	31	6
E 製造業	1,094	395	259	164	95	72	60	46
F 電気・ガス・熱 供給・水道業	22	5	3	4	-	4	4	2
G 情報通信業	94	51	18	10	3	6	4	1
H 運輸業，郵便業	334	79	59	72	42	42	31	7
I 卸売業，小売業	3,703	2,147	836	467	127	67	32	9
J 金融業，保険業	260	95	61	62	20	15	4	1
K 不動産業， 物品賃貸業	482	353	85	28	9	1	-	-
L 学術研究，専門・ 技術サービス業	540	354	105	43	14	12	6	4
M 宿泊業，飲食 サービス業	1,787	1,050	396	221	75	31	11	1
N 生活関連サービス 業，娯楽業	1,473	1,183	140	86	22	20	12	2
O 教育，学習支援業	437	296	51	44	18	6	7	4
P 医療，福祉	1,193	431	324	218	81	55	50	27
Q 複合サービス事業	102	54	37	8	-	1	1	1
R サービス業(他に分 類されないもの)	979	595	170	79	42	34	28	21

(注)・本表の数値は、平成28年経済センサス活動調査の結果を本市が独自に集計したものである。

事業所

出向・派遣従業者のみ	経営組織別事業所数 (民営)							
	総数	個人経営	株式会社 相互会社	合名会社 合資会社	合同会社	会社以外 の法人	外国の会社	法人でない 団体
74	14,280	4,854	8,098	157	54	1,046	-	71
-	69	-	46	-	-	23	-	-
-	14	-	12	1	-	1	-	-
-	1	-	-	-	-	1	-	-
-	10	-	9	-	-	1	-	-
2	1,686	311	1,358	9	4	4	-	-
3	1,094	221	840	20	4	7	-	2
-	22	-	22	-	-	-	-	-
1	94	7	83	1	1	2	-	-
2	334	15	311	1	-	6	-	1
18	3,703	1,098	2,468	78	11	43	-	5
2	260	16	181	1	-	62	-	-
6	482	77	375	18	2	10	-	-
2	540	197	307	4	5	27	-	-
2	1,787	1,052	700	12	10	11	-	2
8	1,473	1,007	439	4	3	10	-	10
11	437	249	114	-	1	73	-	-
7	1,193	445	302	1	13	425	-	7
-	102	19	58	-	-	25	-	-
10	979	140	473	7	-	315	-	44

資料 政策企画課

89 産業大・中分類別事業所数及び従業者数（平成28年6月1日現在）

産業中分類	事業所数 (民営&公営)	従業者数 (民営&公営)					民 営 事業所数
		総 数	個人業主等	雇 用 者			
				計	常用雇用者 正社員	臨時 雇用者 正社員以外	
A ~ R 全 産 業	14,280
A 農 業 , 林 業	69
01 農 業	45
02 林 業	24
B 漁 業	14
03 漁業(水産養殖業を除く)	13
04 水 産 養 殖 業	1
農業, 林業, 漁業 間格付不能	1
C 鉱業, 採石業, 砂利採取業	10
05 鉱業, 採石業, 砂利採取業	10
D 建 設 業	1,686
06 総 合 工 事 業	740
07 職 別 工 事 業 (設 備 工 事 業 を 除 く)	460
08 設 備 工 事 業	485
E 製 造 業	1,094
09 食 料 品 製 造 業	158
10 飲 料 ・ た ば こ ・ 飼 料 製 造 業	8
11 織 維 工 業	62
12 木 材 ・ 木 製 品 製 造 業 (家 具 を 除 く)	56
13 家 具 ・ 装 備 品 製 造 業	77
14 パルプ・紙・紙加工品製造業	28
15 印 刷 ・ 同 関 連 業	51
16 化 学 工 業	50
17 石 油 製 品 ・ 石 炭 製 品 製 造 業	8
18 プラスチック製品製造業 (別 掲 を 除 く)	47
19 ゴム製品製造業	1
20 なめし革・同製品・毛皮製造業	6
21 窯業・土石製品製造業	75
22 鉄 鋼 業	24
23 非 鉄 金 属 製 造 業	10
24 金 属 製 品 製 造 業	127
25 はん用機械器具製造業	35
26 生産用機械器具製造業	67
27 業務用機械器具製造業	14
28 電 子 部 品 ・ デ バ イ ス ・ 電 子 回 路 製 造 業	33
29 電 気 機 械 器 具 製 造 業	41
30 情 報 通 信 機 械 器 具 製 造 業	15
31 輸 送 用 機 械 器 具 製 造 業	26

総数	民 営 従 業 者 数							公 営 事業所数	公 営 従 業 者 数			
	個 人 業 主 等			雇 用 者					従 業 者 数 = 雇 用 者 数			
	個人業主	家 族 従業者	有給役員	計	常 用 雇 用 者		臨 時 雇 用 者		総 数	常 用 雇 用 者		臨 時 雇 用 者
				正社員	正社員以外			正社員	正社員以外			
139,554	4,815	1,215	10,628	119,717	80,901	38,816	3,179
1,166	-	-	182	837	426	411	147
752	-	-	90	629	261	368	33
414	-	-	92	208	165	43	114
239	-	-	26	213	176	37	-
231	-	-	25	206	170	36	-
8	-	-	1	7	6	1	-
11	-	-	-	11	10	1	-
139	-	-	12	124	111	13	3
139	-	-	12	124	111	13	3
16,234	311	63	2,306	13,061	11,535	1,526	493
7,645	116	19	1,039	6,246	5,397	849	225
3,538	148	33	551	2,645	2,332	313	161
5,050	47	11	716	4,169	3,806	363	107
25,303	221	69	1,290	23,532	19,629	3,903	191
2,633	32	9	230	2,350	1,429	921	12
51	-	-	13	37	22	15	1
1,008	22	7	64	905	635	270	10
893	12	4	77	791	658	133	9
846	44	17	53	727	682	45	5
1,106	5	1	20	1,077	987	90	3
376	16	4	55	266	204	62	35
3,247	1	1	24	3,220	2,952	268	1
46	-	-	2	43	43	-	1
1,350	5	1	40	1,295	908	387	9
13	-	-	1	12	-	12	-
104	3	-	2	99	78	21	-
1,310	6	4	94	1,180	1,025	155	26
423	4	1	26	387	370	17	5
564	-	-	14	550	515	35	-
2,280	20	5	170	2,071	1,768	303	14
601	2	1	56	529	465	64	13
1,376	3	-	99	1,270	1,145	125	4
212	1	-	19	192	163	29	-
1,284	4	1	42	1,216	950	266	21
1,580	1	-	72	1,507	1,265	242	-
2,191	-	-	39	2,149	2,060	89	3
1,316	7	2	26	1,273	980	293	8

89 産業大・中分類別事業所数及び従業者数（平成28年6月1日現在）…つづき

産業中分類	事業所数 (民営&公営)	従業者数 (民営&公営)						民 営 事業所数
		総 数	個人業主等	雇 用 者				
				計	常 用 雇 用 者		臨 時 雇 用 者	
正社員	正社員以外							
32 その他の製造業	73	
F 電気・ガス・熱供給・水道業	22	
33 電 気 業	9	
34 ガ ス 業	5	
35 熱 供 給 業	-	
36 水 道 業	8	
G 情 報 通 信 業	94	
37 通 信 業	5	
38 放 送 業	7	
39 情報サービス業	45	
40 インターネット附随サービス業	5	
41 映像・音声・文字情報制作業	31	
通信業，放送業，映像・音声・文字情報制作業 内格付不能	1	
情報サービス業，インターネット附随サービス業 内格付不能	-	
H 運 輸 業 ， 郵 便 業	334	
42 鉄 道 業	8	
43 道路旅客運送業	44	
44 道路貨物運送業	211	
45 水 運 業	2	
46 航 空 運 輸 業	-	
47 倉 庫 業	17	
48 運輸に附帯するサービス業	50	
49 郵便業（信書便事業を含む）	1	
I 卸 売 業 ， 小 売 業	3,703	
50 各種商品卸売業	7	
51 繊維・衣服等卸売業	18	
52 飲食料品卸売業	188	
53 建築材料，鉱物・金属材料等卸売業	218	
54 機械器具卸売業	221	
55 その他の卸売業	165	
56 各種商品小売業	5	
57 織物・衣服・身の回り品小売業	371	
58 飲食料品小売業	857	
59 機械器具小売業	459	
60 その他の小売業	1,118	
61 無店舗小売業	74	
卸売業 内格付不能	-	
小売業 内格付不能	2	

総数	民 営 従 業 者 数							公 営 事業所数	公 営 従 業 者 数				
	個 人 業 主 等			雇 用 者					従 業 者 数 = 雇 用 者 数				
	個人業主	家 族 従業者	有給役員	計	常 用 雇 用 者		臨 時 雇 用 者		総 数	常 用 雇 用 者		臨 時 雇 用 者	
					正社員	正社員以外				正社員	正社員以外		
432	33	11	52	325	264	61	11	
941	-	-	21	919	874	45	1	
650	-	-	9	641	619	22	-	
133	-	-	11	122	111	11	-	
-	-	-	-	-	-	-	-	
158	-	-	1	156	144	12	1	
1,184	7	2	80	1,056	852	204	39	
42	-	-	4	38	29	9	-	
69	-	-	1	66	24	42	2	
865	1	-	52	786	665	121	26	
18	1	-	4	12	9	3	1	
182	5	2	17	148	122	26	10	
8	-	-	2	6	3	3	-	
-	-	-	-	-	-	-	-	
7,641	15	1	281	7,264	6,135	1,129	80	
354	-	-	2	352	341	11	-	
1,205	1	-	39	1,164	1,084	80	1	
4,276	14	1	187	4,039	3,463	576	35	
25	-	-	5	20	16	4	-	
-	-	-	-	-	-	-	-	
291	-	-	7	284	226	58	-	
1,040	-	-	40	961	806	155	39	
433	-	-	-	428	198	230	5	
25,581	1,087	372	2,475	21,136	10,665	10,471	511	
98	-	-	8	80	72	8	10	
163	2	-	27	134	98	36	-	
1,678	27	10	251	1,371	953	418	19	
1,404	17	6	227	1,152	1,015	137	2	
1,557	3	-	158	1,380	1,231	149	16	
1,081	23	5	146	885	590	295	22	
515	-	-	2	513	99	414	-	
1,723	125	34	149	1,330	435	895	85	
7,015	425	190	388	5,861	1,349	4,512	151	
2,848	144	36	336	2,245	1,879	366	87	
6,868	308	87	708	5,662	2,544	3,118	103	
600	13	4	68	499	397	102	16	
-	-	-	-	-	-	-	-	
31	-	-	7	24	3	21	-	

89 産業大・中分類別事業所数及び従業者数（平成28年6月1日現在）…つづき

産業中分類	事業所数 (民営&公営)	従業者数 (民営&公営)						民 営 事業所数
		総 数	個人業主等	雇 用 者				
				計	常 用 雇 用 者		臨 時 雇 用 者	
正社員	正社員以外							
J 金融業，保険業	260
62 銀行業	36
63 協同組織金融業	48
64 貸金業，クレジットカード業等 非預金信用機関	8
65 金融商品取引業， 商品先物取引業	3
66 補助的金融業等	4
67 保険業（保険媒介代理業， 保険サービス業を含む）	161
K 不動産業，物品賃貸業	482
68 不動産取引業	131
69 不動産賃貸業・管理業	263
70 物品賃貸業	86
不動産業 内格付不能	2
L 学術研究，専門・ 技術サービス業	540
71 学術・開発研究機関	12
72 専門サービス業 (他に分類されないもの)	212
73 広告業	23
74 技術サービス業 (他に分類されないもの)	292
M 宿泊業，飲食サービス業	1,787
75 宿泊業	191
76 飲食店	1,434
77 持ち帰り・配達飲食サービス業	161
飲食店，持ち帰り・配達飲食 サービス業 内格付不能	1
N 生活関連サービス業，娯楽業	1,473
78 洗濯・理容・美容・浴場業	1,168
79 その他の生活関連サービス業	159
80 娯楽業	145
O 教育，学習支援業	437
81 学校教育	61
82 その他の教育，学習支援業	376
P 医療，福祉	1,193
83 医療業	709
84 保健衛生	8
85 社会保険・社会福祉・介護事業	476

総数	民営従業者数							公営 事業所数	公営従業者数			
	個人業主等			雇用者					従業者数 = 雇用者数			
	個人業主	家族 従業者	有給役員	計	常用雇用者		臨時 雇用者		総数	常用雇用者		臨時 雇用者
					正社員	正社員以外				正社員	正社員以外	
2,855	16	1	176	2,653	2,060	593	9
729	-	-	2	727	523	204	-
610	-	-	25	585	506	79	-
49	1	-	19	29	23	6	-
43	-	-	-	43	41	2	-
18	-	-	6	12	11	1	-
1,406	15	1	124	1,257	956	301	9
1,933	77	19	605	1,214	932	282	18
457	14	4	164	263	203	60	12
860	63	15	357	422	291	131	3
611	-	-	82	526	436	90	3
5	-	-	2	3	2	1	-
3,752	197	30	466	2,952	2,448	504	107
319	-	-	3	309	269	40	7
907	117	15	139	610	493	117	26
119	-	-	28	91	85	6	-
2,406	80	15	296	1,941	1,600	341	74
12,478	1,049	298	589	10,124	2,474	7,650	418
3,043	51	31	185	2,691	946	1,745	85
8,167	977	260	381	6,222	1,297	4,925	327
1,255	20	7	23	1,199	231	968	6
13	1	-	-	12	-	12	-
6,538	997	196	353	4,680	2,345	2,335	312
3,095	948	183	168	1,718	989	729	78
1,330	35	11	93	1,112	575	537	79
2,110	13	2	92	1,848	781	1,067	155
3,465	239	52	88	2,969	1,617	1,352	117
2,040	3	1	36	1,914	1,114	800	86
1,425	236	51	52	1,055	503	552	31
17,895	441	66	788	16,214	11,251	4,963	386
8,606	432	65	539	7,517	5,890	1,627	53
113	1	-	1	99	66	33	12
9,176	8	1	248	8,598	5,295	3,303	321

89 産業大・中分類別事業所数及び従業者数（平成28年6月1日現在）…つづき

産業中分類	事業所数 (民営&公営)	従業者数 (民営&公営)						民 営 事業所数
		総 数	個人業主等	雇 用 者				
				計	常 用 雇 用 者		臨 時 雇 用 者	
正社員	正社員以外							
Q 複 合 サ ー ビ ス 事 業	102
86 郵 便 局	77
87 協 同 組 合 (他に分類されないもの)	25
R サ ー ビ ス 業 (他に分類されないもの)	979
88 廃 棄 物 処 理 業	77
89 自 動 車 整 備 業	232
90 機 械 等 修 理 業 (別掲を除く)	98
91 職 業 紹 介 ・ 労 働 者 派 遣 業	46
92 そ の 他 の 事 業 サ ー ビ ス 業	193
93 政 治 ・ 経 済 ・ 文 化 団 体	104
94 宗 教	221
95 そ の 他 の サ ー ビ ス 業	6
政治・経済・文化団体, 宗 教 内 格 付 不 能	-
政治・経済・文化団体, 宗 教 を 除 く 内 格 付 不 能	2

(注) ・経済センサス活動調査においては、公営事業所は調査対象となっていないため、民営事業所のみの数値となる。

総数	民営従業者数							公営 事業所数	公営従業者数				
	個人業主等			雇用者					従業者数 = 雇用者数				
	個人業主	家族 従業者	有給役員	計	常用雇用者		臨時 雇用者		総数	常用雇用者		臨時 雇用者	
				正社員	正社員以外		正社員	正社員以外					
786	19	4	2	748	506	242	13	
522	19	4	-	486	294	192	13	
264	-	-	2	262	212	50	-	
11,413	139	42	888	10,010	6,855	3,155	334	
1,412	3	-	128	1,274	1,099	175	7	
1,082	99	32	205	741	656	85	5	
561	24	8	78	409	373	36	42	
1,992	5	-	47	1,858	892	966	82	
5,343	6	1	152	5,033	3,367	1,666	151	
346	-	-	26	313	227	86	7	
571	-	-	249	288	220	68	34	
32	1	-	-	25	14	11	6	
-	-	-	-	-	-	-	-	
74	1	1	3	69	7	62	-	

資料 政策企画課

90 産業大分類別・地区別事業所数及び従業者数（平成28年6月1日現在）

地区・産業大分類	事業所数 (民営&公営)	従業者数 (民営&公営)						民 営 事業所数
		総 数	個人業主等	雇 用 者				
				計	常 用 雇 用 者		臨 時 雇 用 者	
			正社員		正社員以外			
(平地区)								
A~R 全 産 業	4,608
A 農 業 , 林 業	12
B 漁 業	1
C 鉱業, 採石業, 砂利採取業	-
D 建 設 業	397
E 製 造 業	195
F 電気・ガス・熱供給・水道業	6
G 情 報 通 信 業	57
H 運 輸 業 , 郵 便 業	48
I 卸 売 業 , 小 売 業	1,175
J 金 融 業 , 保 険 業	113
K 不 動 産 業 , 物 品 賃 貸 業	195
L 学 術 研 究 , 専 門 ・ 技 術 サ ー ビ ス 業	258
M 宿 泊 業 , 飲 食 サ ー ビ ス 業	770
N 生 活 関 連 サ ー ビ ス 業 , 娯 楽 業	468
O 教 育 , 学 習 支 援 業	181
P 医 療 , 福 祉	399
Q 複 合 サ ー ビ ス 事 業	24
R サ ー ビ ス 業 (他に分類されないもの)	309
(小名浜地区)								
A~R 全 産 業	3,741
A 農 業 , 林 業	8
B 漁 業	13
C 鉱業, 採石業, 砂利採取業	2
D 建 設 業	455
E 製 造 業	312
F 電気・ガス・熱供給・水道業	9
G 情 報 通 信 業	19
H 運 輸 業 , 郵 便 業	143
I 卸 売 業 , 小 売 業	1,063
J 金 融 業 , 保 険 業	63
K 不 動 産 業 , 物 品 賃 貸 業	140
L 学 術 研 究 , 専 門 ・ 技 術 サ ー ビ ス 業	98
M 宿 泊 業 , 飲 食 サ ー ビ ス 業	413
N 生 活 関 連 サ ー ビ ス 業 , 娯 楽 業	382
O 教 育 , 学 習 支 援 業	111
P 医 療 , 福 祉	258
Q 複 合 サ ー ビ ス 事 業	16
R サ ー ビ ス 業 (他に分類されないもの)	236

総数	民 営 従 業 者 数							公 営 事業所数	公 営 従 業 者 数				
	個 人 業 主 等			雇 用 者					従 業 者 数 = 雇 用 者 数				
	個人業主	家 族 従業者	有給役員	計	常 用 雇 用 者		臨 時 雇 用 者		総 数	常 用 雇 用 者		臨 時 雇 用 者	
					正社員	正社員以外				正社員	正社員以外		
41,866	1,571	341	3,168	36,786	21,868	13,869	1,049	
200	-	-	48	152	47	94	11	
8	-	-	1	7	6	1	-	
-	-	-	-	-	-	-	-	
4,848	60	16	537	4,235	3,674	447	114	
2,153	53	10	247	1,843	1,234	539	70	
398	-	-	1	397	376	20	1	
802	1	-	46	755	606	123	26	
1,429	5	1	36	1,387	994	383	10	
7,995	295	97	771	6,832	3,310	3,411	111	
1,430	3	1	69	1,357	1,029	328	-	
747	21	8	255	463	337	118	8	
1,597	95	12	214	1,276	1,009	213	54	
4,822	470	99	252	4,001	826	2,950	225	
2,162	299	48	133	1,682	780	815	87	
2,020	90	16	45	1,869	952	827	90	
5,805	151	24	267	5,363	3,659	1,528	176	
198	2	-	2	194	135	57	2	
5,252	26	9	244	4,973	2,894	2,015	64	
38,844	1,114	263	2,969	34,498	23,421	10,434	643	
244	-	-	19	225	30	187	8	
231	-	-	25	206	170	36	-	
10	-	-	3	7	6	1	-	
4,360	55	10	676	3,619	3,099	399	121	
8,138	40	12	381	7,705	6,147	1,517	41	
141	-	-	8	133	117	16	-	
163	4	2	13	144	107	27	10	
3,619	1	-	131	3,487	3,053	383	51	
7,849	261	70	765	6,753	3,597	3,073	83	
701	5	-	55	641	497	144	-	
637	13	1	184	439	356	78	5	
498	39	8	79	372	312	56	4	
2,892	223	63	126	2,480	468	1,961	51	
1,814	255	56	68	1,435	673	647	115	
657	75	19	17	546	276	249	21	
4,107	107	12	179	3,809	2,599	1,135	75	
189	2	-	-	187	100	84	3	
2,594	34	10	240	2,310	1,814	441	55	

90 産業大分類別・地区別事業所数及び従業者数（平成28年6月1日現在）…つづき

地区・産業大分類	事業所数 (民営&公営)	従業者数 (民営&公営)					民 営 事業所数
		総 数	個人業主等	雇 用 者			
				計	常 用 雇 用 者		
			正社員		正社員以外		
(勿来地区)							
A～R 全 産 業	…	…	…	…	…	…	1,810
A 農 業 , 林 業	…	…	…	…	…	…	4
B 漁 業	…	…	…	…	…	…	-
C 鉱業, 採石業, 砂利採取業	…	…	…	…	…	…	2
D 建 設 業	…	…	…	…	…	…	260
E 製 造 業	…	…	…	…	…	…	156
F 電気・ガス・熱供給・水道業	…	…	…	…	…	…	3
G 情 報 通 信 業	…	…	…	…	…	…	4
H 運 輸 業 , 郵 便 業	…	…	…	…	…	…	45
I 卸 売 業 , 小 売 業	…	…	…	…	…	…	452
J 金 融 業 , 保 険 業	…	…	…	…	…	…	29
K 不 動 産 業 , 物 品 賃 貸 業	…	…	…	…	…	…	38
L 学 術 研 究 , 専 門 ・ 技 術 サ ー ビ ス 業	…	…	…	…	…	…	64
M 宿 泊 業 , 飲 食 サ ー ビ ス 業	…	…	…	…	…	…	215
N 生 活 関 連 サ ー ビ ス 業 , 娯 楽 業	…	…	…	…	…	…	197
O 教 育 , 学 習 支 援 業	…	…	…	…	…	…	56
P 医 療 , 福 祉	…	…	…	…	…	…	171
Q 複 合 サ ー ビ ス 事 業	…	…	…	…	…	…	14
R サ ー ビ ス 業 (他に分類されないもの)	…	…	…	…	…	…	100
(常磐地区)							
A～R 全 産 業	…	…	…	…	…	…	1,152
A 農 業 , 林 業	…	…	…	…	…	…	2
B 漁 業	…	…	…	…	…	…	-
C 鉱業, 採石業, 砂利採取業	…	…	…	…	…	…	-
D 建 設 業	…	…	…	…	…	…	108
E 製 造 業	…	…	…	…	…	…	104
F 電気・ガス・熱供給・水道業	…	…	…	…	…	…	1
G 情 報 通 信 業	…	…	…	…	…	…	3
H 運 輸 業 , 郵 便 業	…	…	…	…	…	…	30
I 卸 売 業 , 小 売 業	…	…	…	…	…	…	290
J 金 融 業 , 保 険 業	…	…	…	…	…	…	23
K 不 動 産 業 , 物 品 賃 貸 業	…	…	…	…	…	…	31
L 学 術 研 究 , 専 門 ・ 技 術 サ ー ビ ス 業	…	…	…	…	…	…	23
M 宿 泊 業 , 飲 食 サ ー ビ ス 業	…	…	…	…	…	…	165
N 生 活 関 連 サ ー ビ ス 業 , 娯 楽 業	…	…	…	…	…	…	143
O 教 育 , 学 習 支 援 業	…	…	…	…	…	…	28
P 医 療 , 福 祉	…	…	…	…	…	…	117
Q 複 合 サ ー ビ ス 事 業	…	…	…	…	…	…	7
R サ ー ビ ス 業 (他に分類されないもの)	…	…	…	…	…	…	77

事業所

総 数	民 営 従 業 者 数							公 営 事業所数	公 営 従 業 者 数				
	個 人 業 主 等			雇 用 者					従 業 者 数 = 雇 用 者 数				
	個人業主	家 族 従業者	有給役員	計	常 用 雇 用 者		臨 時 雇 用 者		総 数	常 用 雇 用 者		臨 時 雇 用 者	
					正社員	正社員以外				正社員	正社員以外		
17,736	651	184	1,346	15,555	10,454	4,778	323	
37	-	-	6	31	14	15	2	
-	-	-	-	-	-	-	-	
32	-	-	3	29	22	7	-	
2,524	41	6	378	2,099	1,779	229	91	
3,555	39	16	164	3,336	2,823	493	20	
237	-	-	3	234	228	6	-	
5	1	-	1	3	2	-	1	
752	1	-	44	707	614	93	-	
3,111	147	52	309	2,603	1,164	1,394	45	
293	4	-	13	276	236	40	-	
158	4	1	51	102	81	20	1	
720	25	4	57	634	497	117	20	
1,150	144	49	52	905	163	708	34	
1,024	135	42	44	803	364	396	43	
339	29	3	8	299	151	142	6	
2,626	60	7	122	2,437	1,548	868	21	
156	3	-	-	153	102	50	1	
1,017	18	4	91	904	666	200	38	
12,943	408	127	769	11,639	7,431	3,823	385	
15	-	-	3	12	9	3	-	
-	-	-	-	-	-	-	-	
-	-	-	-	-	-	-	-	
1,041	18	8	134	881	721	139	21	
3,184	19	12	110	3,043	2,731	295	17	
62	-	-	9	53	50	3	-	
6	-	-	2	4	2	-	2	
579	-	-	22	557	476	72	9	
2,250	100	42	155	1,953	812	1,009	132	
233	1	-	13	219	164	54	1	
119	10	4	24	81	44	33	4	
107	8	1	13	85	38	35	12	
2,319	86	33	88	2,112	756	1,296	60	
529	95	13	44	377	184	158	35	
158	15	4	4	135	79	56	-	
1,614	44	9	80	1,481	1,004	464	13	
26	2	-	-	24	17	5	2	
701	10	1	68	622	344	201	77	

90 産業大分類別・地区別事業所数及び従業者数（平成28年6月1日現在）…つづき

地区・産業大分類	事業所数 (民営&公営)	従業者数 (民営&公営)						民 営 事業所数
		総 数	個人業主等	雇 用 者				
				計	常 用 雇 用 者		臨 時 雇 用 者	
正社員	正社員以外							
(内郷地区)								
A～R 全 産 業	…	…	…	…	…	…	…	1,075
A 農 業 , 林 業	…	…	…	…	…	…	…	2
B 漁 業	…	…	…	…	…	…	…	-
C 鉱業, 採石業, 砂利採取業	…	…	…	…	…	…	…	2
D 建 設 業	…	…	…	…	…	…	…	147
E 製 造 業	…	…	…	…	…	…	…	72
F 電気・ガス・熱供給・水道業	…	…	…	…	…	…	…	-
G 情 報 通 信 業	…	…	…	…	…	…	…	8
H 運 輸 業 , 郵 便 業	…	…	…	…	…	…	…	12
I 卸 売 業 , 小 売 業	…	…	…	…	…	…	…	280
J 金 融 業 , 保 険 業	…	…	…	…	…	…	…	20
K 不 動 産 業 , 物 品 賃 貸 業	…	…	…	…	…	…	…	44
L 学 術 研 究 , 専 門 ・ 技 術 サ ー ビ ス 業	…	…	…	…	…	…	…	53
M 宿 泊 業 , 飲 食 サ ー ビ ス 業	…	…	…	…	…	…	…	82
N 生 活 関 連 サ ー ビ ス 業 , 娛 楽 業	…	…	…	…	…	…	…	117
O 教 育 , 学 習 支 援 業	…	…	…	…	…	…	…	25
P 医 療 , 福 祉	…	…	…	…	…	…	…	114
Q 複 合 サ ー ビ ス 事 業	…	…	…	…	…	…	…	11
R サ ー ビ ス 業 (他に分類されないもの)	…	…	…	…	…	…	…	86
(四倉地区)								
A～R 全 産 業	…	…	…	…	…	…	…	514
A 農 業 , 林 業	…	…	…	…	…	…	…	6
B 漁 業	…	…	…	…	…	…	…	-
C 鉱業, 採石業, 砂利採取業	…	…	…	…	…	…	…	-
D 建 設 業	…	…	…	…	…	…	…	80
E 製 造 業	…	…	…	…	…	…	…	58
F 電気・ガス・熱供給・水道業	…	…	…	…	…	…	…	-
G 情 報 通 信 業	…	…	…	…	…	…	…	1
H 運 輸 業 , 郵 便 業	…	…	…	…	…	…	…	21
I 卸 売 業 , 小 売 業	…	…	…	…	…	…	…	128
J 金 融 業 , 保 険 業	…	…	…	…	…	…	…	6
K 不 動 産 業 , 物 品 賃 貸 業	…	…	…	…	…	…	…	11
L 学 術 研 究 , 専 門 ・ 技 術 サ ー ビ ス 業	…	…	…	…	…	…	…	11
M 宿 泊 業 , 飲 食 サ ー ビ ス 業	…	…	…	…	…	…	…	34
N 生 活 関 連 サ ー ビ ス 業 , 娛 楽 業	…	…	…	…	…	…	…	61
O 教 育 , 学 習 支 援 業	…	…	…	…	…	…	…	7
P 医 療 , 福 祉	…	…	…	…	…	…	…	41
Q 複 合 サ ー ビ ス 事 業	…	…	…	…	…	…	…	7
R サ ー ビ ス 業 (他に分類されないもの)	…	…	…	…	…	…	…	42

総 数	民 営 従 業 者 数							公 営 事業所数	公 営 従 業 者 数			
	個 人 業 主 等			雇 用 者					従 業 者 数 = 雇 用 者 数			
	個人業主	家 族 従業者	有給役員	計	常 用 雇 用 者		臨 時 雇 用 者		総 数	常 用 雇 用 者		臨 時 雇 用 者
					正社員	正社員以外				正社員	正社員以外	
8,840	369	86	868	7,517	4,993	2,207	317
62	-	-	8	54	54	-	-
-	-	-	-	-	-	-	-
21	-	-	2	19	12	4	3
1,195	36	7	186	966	773	108	85
743	17	5	95	626	510	107	9
-	-	-	-	-	-	-	-
191	-	-	14	177	125	52	-
230	1	-	10	219	153	60	6
1,813	80	27	207	1,499	873	613	13
116	1	-	22	93	72	13	8
166	21	3	36	106	81	25	-
419	19	3	64	333	279	45	9
539	44	17	25	453	102	342	9
451	86	12	33	320	131	181	8
155	11	2	8	134	106	28	-
1,864	31	4	81	1,748	1,217	455	76
43	5	2	-	36	21	12	3
832	17	4	77	734	484	162	88
4,256	203	49	425	3,579	2,604	890	85
151	-	-	14	137	62	65	10
-	-	-	-	-	-	-	-
-	-	-	-	-	-	-	-
717	18	1	120	578	530	36	12
636	14	5	63	554	488	64	2
-	-	-	-	-	-	-	-
13	-	-	3	10	9	1	-
520	3	-	11	506	444	62	-
795	61	22	86	626	283	335	8
46	1	-	3	42	34	8	-
39	1	1	22	15	12	3	-
52	3	1	10	38	26	8	4
247	20	8	18	201	63	127	11
184	48	4	7	125	50	56	19
11	6	2	-	3	1	2	-
557	18	3	26	510	408	86	16
43	2	-	-	41	31	10	-
245	8	2	42	193	163	27	3

地区・産業大分類	事業所数 (民営&公営)	従業者数 (民営&公営)						民 営 事業所数
		総 数	個人業主等	雇 用 者				
				計	常用雇用者		臨 時 雇用者	
正社員	正社員以外							
(遠野地区)								
A～R 全 産 業	261
A 農 業 , 林 業	8
B 漁 業	-
農業, 林業, 漁業 間格付不能	1
C 鉱業, 採石業, 砂利採取業	-
D 建 設 業	58
E 製 造 業	39
F 電気・ガス・熱供給・水道業	1
G 情 報 通 信 業	1
H 運 輸 業 , 郵 便 業	4
I 卸 売 業 , 小 売 業	58
J 金 融 業 , 保 険 業	1
K 不動産業, 物品賃貸業	-
L 学 術 研 究 , 専 門 ・ 技 術 サ ー ビ ス 業	2
M 宿 泊 業 , 飲 食 サ ー ビ ス 業	17
N 生活関連サービス業, 娯楽業	22
O 教育, 学習支援業	7
P 医 療 , 福 祉	13
Q 複 合 サ ー ビ ス 事 業	3
R サ ー ビ ス 業 (他に分類されないもの)	26
(小川地区)								
A～R 全 産 業	162
A 農 業 , 林 業	8
B 漁 業	-
C 鉱業, 採石業, 砂利採取業	1
D 建 設 業	37
E 製 造 業	23
F 電気・ガス・熱供給・水道業	-
G 情 報 通 信 業	1
H 運 輸 業 , 郵 便 業	4
I 卸 売 業 , 小 売 業	36
J 金 融 業 , 保 険 業	-
K 不動産業, 物品賃貸業	-
L 学 術 研 究 , 専 門 ・ 技 術 サ ー ビ ス 業	5
M 宿 泊 業 , 飲 食 サ ー ビ ス 業	4
N 生活関連サービス業, 娯楽業	13
O 教育, 学習支援業	3
P 医 療 , 福 祉	12
Q 複 合 サ ー ビ ス 事 業	4
R サ ー ビ ス 業 (他に分類されないもの)	11

総数	民 営 従 業 者 数							公 営 事業所数	公 営 従 業 者 数			
	個 人 業 主 等			雇 用 者					従 業 者 数 = 雇 用 者 数			
	個人業主	家 族 従業者	有給役員	計	常用雇用者		臨 時 雇用者		総 数	常用雇用者		臨 時 雇用者
				正社員	正社員以外		正社員	正社員以外				
1,649	121	40	155	1,333	895	385	53
75	-	-	3	72	66	6	-
-	-	-	-	-	-	-	-
11	-	-	-	11	10	1	-
-	-	-	-	-	-	-	-
242	31	4	43	164	101	43	20
431	15	3	38	375	246	114	15
2	-	-	-	2	2	-	-
1	1	-	-	-	-	-	-
82	-	-	7	75	60	15	-
251	29	15	30	177	76	97	4
8	-	-	-	8	7	1	-
-	-	-	-	-	-	-	-
4	1	-	2	1	1	-	-
65	12	6	2	45	11	24	10
105	19	8	1	77	55	22	-
16	3	2	-	11	8	3	-
223	4	-	3	216	161	55	-
19	-	-	-	19	18	1	-
114	6	2	26	80	73	3	4
1,151	59	13	168	911	671	222	18
112	-	-	32	80	64	12	4
-	-	-	-	-	-	-	-
9	-	-	-	9	9	-	-
214	8	-	59	147	116	29	2
248	7	1	21	219	169	50	-
-	-	-	-	-	-	-	-
3	-	-	1	2	1	1	-
93	-	-	10	83	70	13	-
160	19	7	22	112	44	66	2
-	-	-	-	-	-	-	-
-	-	-	-	-	-	-	-
58	2	-	3	53	50	2	1
11	4	-	-	7	-	5	2
32	11	3	4	14	5	7	2
23	-	-	-	23	12	11	-
141	6	2	1	132	109	18	5
24	1	-	-	23	17	6	-
23	1	-	15	7	5	2	-

地区・産業大分類	事業所数 (民営&公営)	従業者数 (民営&公営)						民 営 事業所数
		総 数	個人業主等	雇 用 者				
				計	常用雇用者		臨 時 雇用者	
正社員	正社員以外							
(好間地区)								
A~R 全 産 業	554
A 農 業 , 林 業	2
B 漁 業	-
C 鉱業, 採石業, 砂利採取業	1
D 建 設 業	64
E 製 造 業	104
F 電気・ガス・熱供給・水道業	1
G 情 報 通 信 業	-
H 運 輸 業 , 郵 便 業	18
I 卸 売 業 , 小 売 業	129
J 金 融 業 , 保 険 業	4
K 不動産業, 物品賃貸業	16
L 学 術 研 究 , 専 門 ・ 技 術 サ ー ビ ス 業	21
M 宿 泊 業 , 飲 食 サ ー ビ ス 業	45
N 生活関連サービス業, 娯楽業	43
O 教育, 学習支援業	14
P 医 療 , 福 祉	45
Q 複 合 サ ー ビ ス 事 業	4
R サ ー ビ ス 業 (他に分類されないもの)	43
(三和地区)								
A~R 全 産 業	107
A 農 業 , 林 業	6
B 漁 業	-
C 鉱業, 採石業, 砂利採取業	-
D 建 設 業	18
E 製 造 業	8
F 電気・ガス・熱供給・水道業	1
G 情 報 通 信 業	-
H 運 輸 業 , 郵 便 業	4
I 卸 売 業 , 小 売 業	22
J 金 融 業 , 保 険 業	-
K 不動産業, 物品賃貸業	3
L 学 術 研 究 , 専 門 ・ 技 術 サ ー ビ ス 業	1
M 宿 泊 業 , 飲 食 サ ー ビ ス 業	12
N 生活関連サービス業, 娯楽業	7
O 教育, 学習支援業	1
P 医 療 , 福 祉	6
Q 複 合 サ ー ビ ス 事 業	5
R サ ー ビ ス 業 (他に分類されないもの)	13

総数	民 営 従 業 者 数							公 営 事業所数	公 営 従 業 者 数			
	個 人 業 主 等			雇 用 者					従 業 者 数 = 雇 用 者 数			
	個人業主	家 族 従業者	有給役員	計	常 用 雇 用 者		臨 時 雇 用 者		総 数	常 用 雇 用 者		臨 時 雇 用 者
				正社員	正社員以外		正社員	正社員以外				
9,571	148	59	449	8,915	7,116	1,666	133
59	-	-	3	56	49	6	1
-	-	-	-	-	-	-	-
10	-	-	-	10	10	-	-
587	11	-	87	489	426	49	14
5,448	10	5	134	5,299	4,696	595	8
3	-	-	-	3	3	-	-
-	-	-	-	-	-	-	-
271	1	-	5	265	224	40	1
1,038	39	19	83	897	439	357	101
24	1	-	1	22	18	4	-
50	4	1	20	25	21	4	-
288	1	-	23	264	235	28	1
209	23	12	9	165	24	140	1
188	25	7	17	139	94	43	2
75	7	4	5	59	29	30	-
770	15	3	20	732	449	280	3
22	1	1	-	20	16	4	-
529	10	7	42	470	383	86	1
938	39	15	93	791	562	158	71
77	-	-	11	66	4	8	54
-	-	-	-	-	-	-	-
-	-	-	-	-	-	-	-
133	4	1	28	100	82	17	1
387	1	-	10	376	295	78	3
98	-	-	-	98	98	-	-
-	-	-	-	-	-	-	-
22	1	-	2	19	14	3	2
66	13	6	12	35	16	18	1
-	-	-	-	-	-	-	-
13	-	-	12	1	-	1	-
4	1	1	-	2	-	-	2
39	7	2	5	25	10	9	6
10	7	2	-	1	1	-	-
1	1	-	-	-	-	-	-
38	-	-	4	34	18	16	-
27	1	1	-	25	18	5	2
23	3	2	9	9	6	3	-

90 産業大分類別・地区別事業所数及び従業者数（平成28年6月1日現在）…つづき

地区・産業大分類	事業所数 (民営&公営)	従業者数 (民営&公営)						民 営 事業所数
		総 数	個人業主等	雇 用 者				
				計	常 用 雇 用 者		臨 時 雇 用 者	
正社員	正社員以外							
(田人地区)								
A～R 全 産 業	…	…	…	…	…	…	…	78
A 農 業 , 林 業	…	…	…	…	…	…	…	7
B 漁 業	…	…	…	…	…	…	…	-
C 鉱業, 採石業, 砂利採取業	…	…	…	…	…	…	…	-
D 建 設 業	…	…	…	…	…	…	…	18
E 製 造 業	…	…	…	…	…	…	…	8
F 電気・ガス・熱供給・水道業	…	…	…	…	…	…	…	-
G 情 報 通 信 業	…	…	…	…	…	…	…	-
H 運 輸 業 , 郵 便 業	…	…	…	…	…	…	…	-
I 卸 売 業 , 小 売 業	…	…	…	…	…	…	…	19
J 金 融 業 , 保 険 業	…	…	…	…	…	…	…	-
K 不 動 産 業 , 物 品 賃 貸 業	…	…	…	…	…	…	…	-
L 学 術 研 究 , 専 門 ・ 技 術 サ ー ビ ス 業	…	…	…	…	…	…	…	-
M 宿 泊 業 , 飲 食 サ ー ビ ス 業	…	…	…	…	…	…	…	10
N 生 活 関 連 サ ー ビ ス 業 , 娯 楽 業	…	…	…	…	…	…	…	5
O 教 育 , 学 習 支 援 業	…	…	…	…	…	…	…	1
P 医 療 , 福 祉	…	…	…	…	…	…	…	4
Q 複 合 サ ー ビ ス 事 業	…	…	…	…	…	…	…	3
R サ ー ビ ス 業 (他に分類されないもの)	…	…	…	…	…	…	…	3
(川前地区)								
A～R 全 産 業	…	…	…	…	…	…	…	45
A 農 業 , 林 業	…	…	…	…	…	…	…	4
B 漁 業	…	…	…	…	…	…	…	-
C 鉱業, 採石業, 砂利採取業	…	…	…	…	…	…	…	-
D 建 設 業	…	…	…	…	…	…	…	11
E 製 造 業	…	…	…	…	…	…	…	3
F 電気・ガス・熱供給・水道業	…	…	…	…	…	…	…	-
G 情 報 通 信 業	…	…	…	…	…	…	…	-
H 運 輸 業 , 郵 便 業	…	…	…	…	…	…	…	1
I 卸 売 業 , 小 売 業	…	…	…	…	…	…	…	14
J 金 融 業 , 保 険 業	…	…	…	…	…	…	…	-
K 不 動 産 業 , 物 品 賃 貸 業	…	…	…	…	…	…	…	-
L 学 術 研 究 , 専 門 ・ 技 術 サ ー ビ ス 業	…	…	…	…	…	…	…	-
M 宿 泊 業 , 飲 食 サ ー ビ ス 業	…	…	…	…	…	…	…	1
N 生 活 関 連 サ ー ビ ス 業 , 娯 楽 業	…	…	…	…	…	…	…	2
O 教 育 ・ 学 習 支 援 業	…	…	…	…	…	…	…	-
P 医 療 , 福 祉	…	…	…	…	…	…	…	2
Q 複 合 サ ー ビ ス 事 業	…	…	…	…	…	…	…	2
R サ ー ビ ス 業 (他に分類されないもの)	…	…	…	…	…	…	…	5

総数	民 営 従 業 者 数							公 営 事業所数	公 営 従 業 者 数			
	個 人 業 主 等			雇 用 者					従 業 者 数 = 雇 用 者 数			
	個人業主	家 族 従業者	有給役員	計	常 用 雇 用 者		臨 時 雇 用 者		総 数	常 用 雇 用 者		臨 時 雇 用 者
				正社員	正社員以外		正社員	正社員以外				
328	45	12	49	222	83	60	79
98	-	-	16	82	17	10	55
-	-	-	-	-	-	-	-
-	-	-	-	-	-	-	-
77	12	2	13	50	29	14	7
21	3	-	8	10	3	3	4
-	-	-	-	-	-	-	-
-	-	-	-	-	-	-	-
-	-	-	-	-	-	-	-
47	13	4	8	22	11	4	7
-	-	-	-	-	-	-	-
-	-	-	-	-	-	-	-
40	8	5	1	26	5	17	4
7	5	-	-	2	1	-	1
1	1	-	-	-	-	-	-
14	2	1	1	10	1	8	1
17	-	-	-	17	14	3	-
6	1	-	2	3	2	1	-
431	20	9	44	358	295	58	5
36	-	-	19	17	10	5	2
-	-	-	-	-	-	-	-
-	-	-	-	-	-	-	-
64	5	4	10	45	37	7	1
233	1	-	3	229	198	30	1
-	-	-	-	-	-	-	-
-	-	-	-	-	-	-	-
29	-	-	3	26	26	-	-
27	12	5	2	8	7	-	1
-	-	-	-	-	-	-	-
-	-	-	-	-	-	-	-
-	-	-	-	-	-	-	-
8	-	-	-	8	3	5	-
2	2	-	-	-	-	-	-
-	-	-	-	-	-	-	-
3	-	-	-	3	-	3	-
10	-	-	-	10	7	3	-
19	-	-	7	12	7	5	-

90 産業大分類別・地区別事業所数及び従業者数（平成28年6月1日現在）…つづき

地区・産業大分類	事業所数 (民営&公営)	従業者数 (民営&公営)						民 営 事業所数
		総 数	個人業主等	雇 用 者				
				計	常用雇用者		臨 時 雇用者	
正社員	正社員以外							
(久之浜・大久地区)								
A~R 全 産 業	173
A 農 業 , 林 業	-
B 漁 業	-
C 鉱業, 採石業, 砂利採取業	2
D 建 設 業	33
E 製 造 業	12
F 電気・ガス・熱供給・水道業	-
G 情 報 通 信 業	-
H 運 輸 業 , 郵 便 業	4
I 卸 売 業 , 小 売 業	37
J 金 融 業 , 保 険 業	1
K 不 動 産 業 , 物 品 賃 貸 業	4
L 学 術 研 究 , 専 門 ・ 技 術 サ ー ビ ス 業	4
M 宿 泊 業 , 飲 食 サ ー ビ ス 業	19
N 生 活 関 連 サ ー ビ ス 業 , 娯 楽 業	13
O 教 育 , 学 習 支 援 業	3
P 医 療 , 福 祉	11
Q 複 合 サ ー ビ ス 事 業	2
R サ ー ビ ス 業 (他に分類されないもの)	28

(注) 経済センサス活動調査においては、公営事業所は調査対象となっていないため、民営事業所のみの数値となる。

総数	民 営 従 業 者 数							公 営 事業所数	公 営 従 業 者 数				
	個 人 業 主 等			雇 用 者					従 業 者 数 = 雇 用 者 数				
	個人業主	家 族 従業者	有給役員	計	常 用 雇 用 者		臨 時 雇 用 者		総 数	常 用 雇 用 者		臨 時 雇 用 者	
					正社員	正社員以外				正社員	正社員以外		
1,001	67	17	125	792	508	266	18	
-	-	-	-	-	-	-	-	
-	-	-	-	-	-	-	-	
57	-	-	4	53	52	1	-	
232	12	4	35	181	168	9	4	
126	2	-	16	108	89	18	1	
-	-	-	-	-	-	-	-	
-	-	-	-	-	-	-	-	
15	2	-	-	13	7	5	1	
179	18	6	25	130	33	94	3	
4	-	-	-	4	3	1	-	
4	3	-	1	-	-	-	-	
5	3	-	1	1	1	-	-	
137	8	4	11	114	43	66	5	
30	10	1	2	17	7	10	-	
9	1	-	1	7	3	4	-	
133	3	1	4	125	78	47	-	
12	-	-	-	12	10	2	-	
58	5	1	25	58	14	9	4	

資料 政策企画課

91 製造業総括表（従業者4人以上の事業所）（各年12月31日現在）

産業中分類	事業所数			従業者数				製造品出荷額等
	計	甲	乙	計	(内) 常用労働者			
					計	男	女	
平成28年	569	159	410	23,678	23,637	17,324	6,313	91,438,718
29	549	165	384	24,434	24,399	17,814	6,585	95,384,144
09 食料	89	19	70	2,291	2,278	1,010	1,268	4,425,096
10 飲料	5	-	5	47	47	33	14	41,044
11 繊維	30	9	21	725	722	228	494	610,921
12 木材	27	5	22	834	832	667	165	2,286,992
13 家具	18	5	13	896	894	737	157	2,479,964
14 紙・パルプ	18	10	8	956	954	771	183	7,679,438
15 印刷	12	2	10	179	178	109	69	212,733
16 化学	34	21	13	3,300	3,300	2,760	540	19,394,257
17 石油	4	-	4	30	30	25	5	352,565
18 プラスチック	34	8	26	1,319	1,316	914	402	2,848,881
19 ゴム	1	-	1	12	12	1	11	X
20 皮革	1	1	-	39	39	16	23	X
21 窯業	33	11	22	1,088	1,087	913	174	3,928,219
22 鉄鋼	11	2	9	350	349	304	45	1,937,443
23 非鉄	6	4	2	704	704	648	56	5,179,368
24 金属	69	12	57	2,265	2,263	1,762	501	5,189,361
25 はん用	16	5	11	363	363	294	69	913,513
26 生産	48	17	31	1,342	1,341	1,047	294	2,144,666
27 業務	9	3	6	330	330	217	113	702,549
28 電子	25	10	15	1,465	1,465	778	687	5,438,848
29 電気	27	10	17	1,490	1,489	1,070	419	4,340,583
30 情報	6	3	3	2,899	2,899	2,214	685	16,169,696
31 輸送	12	6	6	1,250	1,250	1,120	130	8,026,227
32 その他	14	2	12	260	257	176	81	1,065,190

(注) 「甲」は従業員30人以上の事業所、「乙」は従業者29人以下の事業所を指す。
事業所数、従業者数については、平成28年が平成29年6月1日現在、平成29年が平成30年6月1日現在。

92 製造業事業所数・従業者数・製造品出荷額等の推移（各年12月31日現在）

年	事業所数	従業者数	製造品出荷額等（百万円）
平成23年	630	23,584	825,837
24	611	23,312	832,919
25	597	22,891	883,681
26	602	23,279	913,699
27	653	23,633	955,052
28	569	23,678	914,387
29	549	24,434	953,841

(注) 事業所数、従業者数については、平成28年が平成29年6月1日現在、平成29年が平成30年6月1日現在。

資料 政策企画課

業

工業

(金額の単位 人、万円)

現金給与額	原材料使用額等	有形固定資産 取得額 (従業者30人以上)	生産額	付加価値額
10,679,129	62,402,442	4,283,127	70,838,294	25,412,810
10,941,816	63,659,843	3,843,643	74,152,490	27,695,921
690,346	2,881,889	190,990	4,362,834	1,359,107
14,391	6,827	-	41,044	30,171
171,494	309,543	5,425	610,420	279,098
235,510	1,654,504	127,816	2,139,114	526,776
410,964	1,854,683	60,872	2,312,665	519,499
448,952	5,635,640	243,030	7,305,182	1,514,756
50,307	130,388	X	213,697	73,047
2,061,699	9,938,455	997,509	16,770,759	7,596,809
12,502	229,873	-	294,798	113,604
464,787	1,880,018	139,706	2,752,829	844,068
X	X	-	X	X
X	X	X	X	X
497,894	2,145,532	150,862	3,967,977	1,643,642
171,908	1,369,942	X	1,668,934	478,841
387,970	2,960,336	334,985	5,150,831	1,684,094
1,047,548	1,810,403	135,146	5,008,709	2,989,645
164,148	483,489	41,548	914,504	391,945
494,391	952,685	59,332	2,109,130	1,035,724
119,606	273,522	80,475	504,135	366,344
544,696	4,050,427	71,501	2,864,597	1,485,976
645,188	2,536,915	115,716	3,950,305	1,543,487
1,573,561	15,979,800	236,879	2,372,212	1,106,463
630,349	5,817,309	788,224	7,987,190	1,832,325
92,499	755,296	X	834,036	267,447

資料 政策企画課

93 地区別製造業事業所数の推移 (従業者4人以上の事業所) (各年12月31日現在)

	平成24年	25年	26年	27年	28年	29年
合計	611	597	602	653	569	549
平	105	96	93	95	86	79
小名浜	183	181	185	212	181	180
勿来	77	76	71	95	71	73
常磐	67	71	68	67	63	62
内郷	37	37	38	36	32	32
四倉	23	24	28	33	24	24
遠野	20	19	21	20	17	14
小川	13	11	12	10	8	6
好間	68	63	66	66	68	63
三和	6	6	6	6	6	6
田人	-	-	-	-	-	0
川前	2	2	2	2	2	2
久之浜・大久	10	11	12	11	11	8

(注) 平成28年は平成29年6月1日現在、平成29年は平成30年6月1日現在。

資料 政策企画課

94 地区別従業者数と製造品出荷額等の推移（従業者4人以上の事業所）（各年12月31日現在）

地 区	従 業 者 数					
	平成24年	25年	26年	27年	28年	29年
合 計	23,312	22,891	23,279	23,633	23,678	24,434
平	2,053	1,929	1,828	1,721	1,600	1551
小 名 浜	7,171	7,194	7,283	7,801	7,652	7998
勿 来	2,852	2,779	2,913	3,358	2,859	3012
常 磐	3,161	3,237	3,242	3,085	3,212	3232
内 郷	679	652	652	573	551	562
四 倉	790	790	843	442	838	840
遠 野	334	359	367	359	337	302
小 川	185	160	173	178	147	142
好 間	5,404	5,053	5,251	5,328	5,655	5881
三 和	380	416	402	434	477	626
田 人	-	-	-	-	-	-
川 前	230	216	212	232	240	232
久之浜・大久	73	106	113	122	110	56

(注) 平成28年は平成29年6月1日現在、平成29年が平成30年6月1日現在。

95 産業中分類別・地区別製造業統計表（従業者4人以上の事業所）（各年12月31日現在）

産 業 中 分 類	事 業 所 数			従 業 者 数				製 造 品 出 荷 額 等
	計	甲	乙	計	(内) 常 用 労 働 者			
					計	男	女	
平 成 28 年	86	14	72	1,600	1,591	910	681	2,782,013
29	79	13	66	1,551	1,544	862	682	2,711,291
09 食 料	24	4	20	491	489	216	273	837,572
10 飲 料	1	-	1	8	8	5	3	X
11 織 維	7	2	5	118	117	21	96	57,500
12 木 材	2	-	2	29	29	6	23	X
13 家 具	1	-	1	7	7	6	1	X
14 紙 ・ パ ル プ	-	-	-	-	-	-	-	-
15 印 刷	4	1	3	67	67	39	28	78,857
16 化 学	2	-	2	38	38	13	25	X
18 プ ラ ス チ ッ ク	5	2	3	275	275	205	70	943,513
21 窯 業	4	-	4	50	49	40	9	112,903
22 鉄 鋼	1	-	1	5	5	4	1	X
24 金 属	6	1	5	92	92	82	10	112,965
26 生 産	7	-	7	56	56	46	10	52,486
27 業 務	3	-	3	27	27	14	13	19,219
28 電 子	2	-	2	25	25	13	12	X
29 電 気	5	2	3	186	186	117	69	266,055
32 そ の 他	5	1	4	77	74	35	39	69,431

製 造 品 出 荷 額 等 (百万円)					
平成 24 年	25 年	26 年	27 年	28 年	29 年
832,919	883,861	913,699	955,052	914,387	953,841
34,616	31,840	29,290	33,682	27,820	27,113
305,440	332,249	337,427	331,810	357,634	380,295
128,409	128,914	137,828	153,471	132,251	145,577
111,872	115,887	118,364	114,621	111,698	112,825
9,144	8,405	10,132	10,153	9,299	11,507
10,775	11,108	12,793	11,357	11,019	11,717
1,967	3,325	3,696	7,175	4,913	4,859
1,596	1,535	1,701	1,730	1,664	1,505
216,119	237,689	249,153	277,921	243,774	244,258
7,623	X	X	X	X	X
-	-	-	-	-	-
X	X	X	X	X	X
686	1,708	1,913	1,420	2,246	679

資料 政策企画課

(金額の単位 万円)

現金給与額	原材料使用額等	有形固定資産 取得額 (従業者30人以上)	生産額	付加価値額
510,846	1,674,970	38,134	2,663,251	1,034,078
495,236	1,623,925	65,479	2,627,657	944,762
142,799	524,146	22,326	827,282	266,593
X	X	-	X	X
23,693	29,251	X	56,779	24,720
X	X	-	X	X
X	X	-	X	X
-	-	-	-	-
19,971	38,419	X	78,628	36,207
X	X	-	X	X
120,769	637,593	X	878,356	260,450
18,037	61,984	-	112,903	47,147
X	X	-	X	X
31,865	29,332	X	112,794	72,955
19,438	14,702	-	52,386	35,430
7,050	2,127	-	15,342	15,825
X	X	-	X	X
63,461	162,526	X	266,257	89,287
14,899	20,959	X	67,495	42,533

95 産業中分類別・地区別製造業統計表（従業者4人以上の事業所）…つづき

産業中分類	事業所数			従業者数			製造品出荷額等	
	計	甲	乙	計	(内) 常用労働者			
					計	男		女
小 名 浜								
平成 28 年	181	54	127	7,652	7,643	5,571	2,072	35,763,429
29	180	58	122	7,998	7,990	5,811	2,179	38,029,487
09 食料	45	11	34	1,276	1,269	543	726	2,675,728
10 飲料	1	-	1	7	7	6	1	X
11 繊維	6	1	5	135	135	40	95	84,737
12 木材	10	3	7	536	536	440	96	1,393,088
13 家具	2	-	2	12	12	9	3	X
14 紙・パルプ	7	2	5	137	136	89	47	295,167
15 印刷	4	1	3	74	74	51	23	99,921
16 化学	19	12	7	1,378	1,378	1,150	228	11,532,593
17 石油	2	-	2	18	18	15	3	X
18 プラスチック	6	2	4	180	180	80	100	292,194
19 ゴム	1	-	1	12	12	1	11	X
21 窯業	9	5	4	398	398	333	65	2,007,439
22 鉄鋼	4	-	4	70	70	60	10	449,196
23 非鉄	5	3	2	668	668	622	46	5,109,733
24 金属	19	3	16	397	397	304	93	834,834
25 はん用	3	1	2	93	93	84	9	134,566
26 生産	13	6	7	459	459	356	103	782,556
28 電子	6	3	3	258	258	108	150	219,926
29 電気	7	2	5	381	381	248	133	1,484,494
30 情報	2	1	1	594	594	435	159	X
31 輸送	6	2	4	864	864	802	62	7,346,574
32 その他	3	-	3	51	51	35	16	125,468
勿 来								
平成 28 年	71	14	57	2,859	2,849	2,248	601	13,225,073
29	73	16	57	3,012	3,001	2,380	621	14,557,670
09 食料	3	-	3	18	17	4	13	9,550
11 繊維	6	-	6	84	83	12	71	26,977
12 木材	6	-	6	91	89	74	15	187,546
13 家具	3	2	1	100	99	68	31	271,289
14 紙・パルプ	6	5	1	657	657	584	73	7,063,172
15 印刷	2	-	2	23	23	11	12	X
16 化学	4	3	1	1,268	1,268	1,096	172	5,097,912
18 プラスチック	10	-	10	70	68	37	31	102,695
21 窯業	5	2	3	137	137	113	24	365,590
22 鉄鋼	4	1	3	195	194	165	29	913,995
24 金属	12	2	10	190	188	131	57	409,442
25 はん用	1	-	1	8	8	5	3	X
26 生産	1	-	1	29	29	27	2	X
27 業務	1	-	1	22	22	7	15	X
28 電子	3	1	2	66	66	27	39	22,208
29 電気	4	-	4	29	28	10	18	17,659
31 輸送	1	-	1	21	21	7	14	X
32 その他	1	-	1	4	4	2	2	X

(金額の単位 万円)

現金給与額	原材料使用額等	有形固定資産 取得額 (従業者30人以上)	生産額	付加価値額
3,415,377	22,627,323	1,894,706	30,896,428	11,139,981
3,438,115	23,855,979	1,822,232	32,467,498	12,082,497
355,012	1,832,021	99,045	2,627,324	747,985
X	X	-	X	X
31,768	31,943	X	85,078	53,828
143,044	1,094,601	55,868	1,332,020	239,458
X	X	-	X	X
39,565	175,483	X	229,968	107,642
21,769	76,868	X	101,114	19,382
848,575	5,846,606	328,162	9,188,515	4,731,321
X	X	-	X	X
36,359	142,427	X	291,081	138,674
X	X	-	X	X
203,341	993,957	121,489	2,039,106	936,065
32,378	330,781	-	336,152	109,644
361,660	2,926,678	334,148	5,083,873	1,654,568
161,350	467,235	21,896	731,607	323,399
41,144	66,706	X	133,326	58,769
174,741	331,957	13,342	748,632	379,852
76,414	124,848	3,844	222,057	87,086
167,965	1,054,107	X	1,089,483	372,783
X	X	X	X	X
468,585	5,469,500	X	7,311,021	1,555,375
21,292	68,424	-	115,927	52,819
1,561,983	8,089,841	1,225,405	12,912,256	4,073,370
1,613,584	8,815,533	846,007	14,042,521	4,397,173
2,666	3,912	-	9,550	5,221
13,062	7,819	-	26,977	17,740
28,456	111,571	-	184,017	70,347
41,657	200,961	X	270,839	61,102
358,472	5,231,131	229,911	6,889,652	1,324,709
X	X	-	X	X
887,375	2,156,324	568,901	4,807,144	2,180,068
20,869	59,214	-	102,403	40,272
56,586	189,125	X	377,854	177,158
94,565	653,443	X	868,503	229,407
59,783	165,303	X	396,596	223,423
X	X	-	X	X
X	X	-	X	X
X	X	-	X	X
14,004	4,086	X	22,208	16,787
5,985	9,959	-	17,659	7,129
X	X	-	X	X
X	X	-	X	X

95 産業中分類別・地区別製造業統計表（従業者4人以上の事業所）…つづき

産業中分類	事業所数			従業者数			製造品出荷額等	
	計	甲	乙	計	(内) 常用労働者			
					計	男		女
常 磐								
平成 28 年	63	26	37	3,212	3,208	2,503	705	11,169,794
29	62	27	35	3,232	3,230	2,548	682	11,282,521
09 食料	5	3	2	355	353	194	159	742,565
10 飲料	1	-	1	6	6	4	2	X
11 繊維	2	1	1	62	62	40	22	X
12 木材	3	1	2	73	73	62	11	372,164
13 家具	4	2	2	369	369	325	44	1,475,158
14 紙・パルプ	1	-	1	20	20	12	8	X
16 化学	7	5	2	546	546	467	79	2,537,497
17 石油	2	-	2	12	12	10	2	X
18 プラスチック	6	2	4	131	131	118	13	568,792
21 窯業	6	3	3	355	355	299	56	1,070,090
24 金属	3	-	3	52	52	42	10	86,930
25 はん用	5	1	4	559	108	86	22	150,646
26 生産	7	2	5	107	107	83	24	134,921
27 業務	1	1	-	121	121	97	24	X
28 電子	4	1	3	101	101	41	60	68,541
29 電気	3	3	-	656	656	525	131	2,268,175
31 輸送	1	1	-	68	68	62	6	X
32 その他	1	1	-	90	90	81	9	X
内 郷								
平成 28 年	32	5	27	551	548	358	190	929,914
29	32	5	27	562	559	357	202	1,150,730
09 食料	3	-	3	25	25	7	18	18,412
10 飲料	1	-	1	9	9	7	2	X
11 繊維	1	-	1	5	5	1	4	X
13 家具	1	-	1	4	4	3	1	X
14 紙・パルプ	3	2	1	110	109	71	38	246,369
15 印刷	1	-	1	10	10	7	3	X
16 化学	1	1	-	47	47	12	35	X
18 プラスチック	1	-	1	22	21	3	18	X
21 窯業	1	-	1	4	4	3	1	X
24 金属	9	-	9	98	98	81	17	163,551
25 はん用	1	1	-	48	48	40	8	X
26 生産	3	1	2	98	97	85	12	202,515
27 業務	1	-	1	11	11	9	2	X
28 電子	1	-	1	28	28	9	19	X
29 電気	2	-	2	29	29	10	19	X
32 その他	2	-	2	14	14	9	5	X

(金額の単位 万円)

現金給与額	原材料使用額等	有形固定資産 取得額 (従業者30人以上)	生産額	付加価値額
1,409,771	7,077,693	384,554	10,377,701	3,393,955
1,460,796	7,186,487	385,742	10,694,746	3,486,736
140,783	443,983	23,768	740,370	266,024
X	X	-	X	X
X	X	X	X	X
28,583	302,782	X	297,927	60,612
154,136	1,044,891	X	1,407,638	362,308
X	X	-	X	X
285,404	1,792,544	95,535	2,554,807	618,696
X	X	-	X	X
60,612	407,304	X	556,895	140,204
156,959	739,675	18,761	1,074,434	289,111
22,433	41,976	-	86,930	41,624
42,204	73,221	X	155,887	75,607
36,489	47,269	X	132,600	75,016
X	X	X	X	X
28,349	22,686	X	70,115	36,176
321,330	1,130,040	63,297	2,268,200	957,932
X	X	X	X	X
X	X	X	X	X
186,899	470,754	16,537	808,251	415,722
186,933	658,880	37,600	1,004,289	437,218
4,166	7,965	-	17,632	9,739
X	X	-	X	X
X	X	-	X	X
X	X	-	X	X
34,317	182,303	X	111,618	56,966
X	X	-	X	X
X	X	X	X	X
X	X	-	X	X
X	X	-	X	X
37,851	74,549	-	158,967	83,079
X	X	X	X	X
30,373	107,942	X	199,600	80,278
X	X	-	X	X
X	X	-	X	X
X	X	-	X	X
X	X	-	X	X

95 産業中分類別・地区別製造業統計表（従業者4人以上の事業所）…つづき

産業中分類	事業所数			従業者数			製造品出荷額等	
	計	甲	乙	計	(内) 常用労働者			
					計	男		女
四 倉								
平成 28 年	24	4	20	838	838	573	265	1,101,879
29	24	5	19	840	840	582	258	1,171,683
09 食料	1	-	1	10	10	5	5	X
10 飲料	1	-	1	17	17	11	6	X
13 家具	1	1	-	355	355	291	64	X
14 紙・パルプ	1	1	-	32	32	15	17	X
18 プラスチック	2	1	1	57	57	47	10	X
21 窯業	1	-	1	25	25	21	4	X
23 非鉄	-	-	-	-	-	-	-	-
24 金属	6	-	6	73	73	59	14	55,944
25 はん用	2	-	2	17	17	14	3	X
26 生産	4	-	4	61	61	51	10	103,084
27 業務	1	1	-	36	36	23	13	X
28 電子	1	1	-	129	129	29	100	X
29 電気	1	-	1	13	13	12	1	X
30 情報	2	-	2	15	15	4	11	X
遠 野								
平成 28 年	17	5	12	337	334	169	165	491,316
29	14	4	10	302	301	152	149	485,865
09 食料	3	1	2	73	73	28	45	105,357
11 繊維	2	1	1	50	49	8	41	X
12 木材	1	1	-	57	57	51	6	X
13 家具	-	-	-	-	-	-	-	-
21 窯業	-	-	-	-	-	-	-	-
24 金属	5	1	4	82	82	43	39	109,883
25 はん用	2	-	2	26	26	19	7	X
27 業務	-	-	-	-	-	-	-	-
28 電子	1	-	1	14	14	3	11	X
小 川								
平成 28 年	8	1	7	147	147	67	80	166,357
29	6	1	5	142	142	62	80	150,517
11 繊維	1	1	-	62	62	10	52	X
13 家具	1	-	1	11	11	8	3	X
21 窯業	1	-	1	17	17	13	4	X
22 鉄鋼	-	-	-	-	-	-	-	-
24 金属	-	-	-	-	-	-	-	-
28 電子	1	-	1	12	12	1	11	X
29 電気	2	-	2	40	40	30	10	X

(金額の単位 万円)

現金給与額	原材料使用額等	有形固定資産 取得額 (従業者30人以上)	生産額	付加価値額
362,094	752,923	128,178	995,338	283,410
340,945	780,696	31,850	1,098,732	363,068
X	X	-	X	X
X	X	-	X	X
X	X	X	X	X
X	X	X	X	X
X	X	X	X	X
X	X	-	X	X
-	-	-	-	-
19,452	24,500	-	54,507	29,114
X	X	-	X	X
26,042	40,037	-	103,084	58,390
X	X	X	X	X
X	X	X	X	X
X	X	-	X	X
X	X	-	X	X
94,961	201,834	12,979	465,515	252,146
93,724	221,965	117,331	478,009	222,160
34,498	52,288	X	105,126	46,566
X	X	X	X	X
X	X	X	X	X
-	-	-	-	-
-	-	-	-	-
20,927	63,240	X	109,681	42,017
X	X	-	X	X
-	-	-	-	-
X	X	-	X	X
39,811	61,667	X	166,357	96,796
35,947	56,947	X	150,486	86,250
X	X	X	X	X
X	X	-	X	X
X	X	-	X	X
-	-	-	-	-
-	-	-	-	-
X	X	-	X	X
X	X	-	X	X

95 産業中分類別・地区別製造業統計表（従業者4人以上の事業所）…つづき

産業中分類	事業所数			従業者数			製造品出荷額等	
	計	甲	乙	計	(内) 常用労働者			
					計	男		女
好間								
平成28年	68	32	36	5,655	5,653	4,313	1,340	24,377,379
平成29年	63	33	30	5,881	5,879	4,394	1,485	24,425,773
09 食料	4	-	4	38	37	12	25	22,382
11 繊維	4	2	2	162	162	86	76	191,148
12 木材	2	-	2	18	18	14	4	X
13 家具	3	-	3	27	26	18	8	33,381
15 印刷	-	-	-	-	-	-	-	-
16 化学	1	-	1	23	23	22	1	X
18 プラスチック	1	-	1	9	9	4	5	X
20 皮革	1	1	-	39	39	16	23	X
21 窯業	5	1	4	87	87	77	10	228,090
22 鉄鋼	2	1	1	80	80	75	5	X
23 非鉄	1	1	-	36	36	26	10	X
24 金属	8	5	3	1,252	1,252	999	253	3,363,522
25 はん用	2	2	-	63	63	46	17	X
26 生産	12	8	4	528	528	396	132	840,449
27 業務	2	1	1	113	113	67	46	X
28 電子	6	4	2	832	832	547	285	4,943,517
29 電気	3	3	-	156	156	118	38	231,304
30 情報	2	2	-	2,290	2,290	1,775	515	X
31 輸送	2	2	-	104	104	82	22	X
32 その他	2	-	2	24	24	14	10	X
三和								
平成28年	6	1	5	477	477	346	131	791,734
平成29年	6	1	5	626	626	453	173	917,581
09 食料	1	-	1	5	5	1	4	X
12 木材	2	-	2	22	22	13	9	X
18 プラスチック	2	1	1	570	570	418	152	X
24 金属	1	-	1	29	29	21	8	X
田人								
平成28年	-	-	-	-	-	-	-	-
平成29年	-	-	-	-	-	-	-	-

(金額の単位 万円)

現金給与額	原材料使用額等	有形固定資産 取得額 (従業者30人以上)	生産額	付加価値額
2,781,858	20,631,558	497,265	10,157,765	4,159,997
2,956,048	19,555,166	431,431	10,234,531	5,240,950
7,079	11,655	-	22,022	9,932
46,277	117,065	X	191,154	65,785
X	X	-	X	X
6,557	24,398	-	33,381	8,318
-	-	-	-	-
X	X	-	X	X
X	X	-	X	X
X	X	X	X	X
38,073	86,127	X	224,704	129,862
X	X	X	X	X
X	X	X	X	X
684,813	910,873	103,529	3,334,127	2,156,538
X	X	X	X	X
194,236	398,916	39,834	844,489	390,872
X	X	-	X	X
377,540	3,796,250	47,533	2,337,616	1,244,885
62,888	147,268	974	235,841	79,429
X	X	X	X	X
X	X	X	X	X
X	X	-	X	X
184,517	467,285	X	769,854	279,610
214,174	647,435	X	871,319	230,374
X	X	-	X	X
X	X	-	X	X
X	X	X	X	X
X	X	-	X	X
-	-	-	-	-
-	-	-	-	-

95 産業中分類別・地区別製造業統計表（従業者4人以上の事業所）…つづき

産業中分類	事業所数			従業者数				製造品出荷額等
	計	甲	乙	計	(内) 常用労働者			
					計	男	女	
川 前								
平成28年	2	2	-	240	240	177	63	X
29	2	2	-	232	232	170	62	X
11 織 維	1	1	-	47	47	10	37	X
31 輸 送	1	1	-	185	185	160	25	X
久之浜・大久								
平成28年	11	1	10	110	109	89	20	224,632
29	8	-	8	56	55	43	12	67,897
12 木 材	1	-	1	8	8	7	1	X
13 家 具	2	-	2	11	11	9	2	X
15 印 刷	1	-	1	5	4	1	3	X
18 プラスチック	1	-	1	5	5	2	3	X
21 窯 業	1	-	1	15	15	14	1	X
26 生 産	1	-	1	4	4	3	1	X
31 輸 送	1	-	1	8	8	7	1	X

(注)「甲」は、従業者30人以上の事業所、「乙」は、従業者29人以下の事業所(但し、従業者3人以下を除く)を指す。
事業所数、従業者数については、平成28年が平成29年6月1日現在、平成29年が平成30年6月1日現在。

96 県内の地区別製造業事業所数・従業者数・製造品出荷額等の推移（従業者4人以上の事業所）

年	事業所数							従業者数			
	全 県	いわき	県 北	県 中	県 南	会 津	相 双	全 県	いわき	県 北	県 中
平成24年	3,893	611	926	1,056	439	597	264	151,481	23,312	39,170	40,376
25	3,832	597	909	1,045	437	569	275	150,818	22,891	39,043	40,237
26	3,798	602	901	1,021	433	563	278	152,768	23,279	39,452	39,893
27	3,971	653	928	1,078	447	576	289	150,230	23,633	37,666	38,642
28	3,620	569	839	986	416	544	266	154,979	23,678	38,165	40,909
29	3,559	549	818	957	415	546	274	158,584	24,434	39,259	40,927

(注)・各地区の区分については、第100表の(注)を参照されたい。
・製造品出荷額は、拾万の位で四捨五入してあるため、各地区の合計値と全県の値とは必ずしも一致しない。
・事業所数、従業者数については、平成28年が平成29年6月1日現在、平成29年が平成30年6月1日現在。

(金額の単位 万円)

現金給与額	原材料使用額等	有形固定資産 取得額 (従業者30人以上)	生産額	付加価値額
X	X	X	X	X
X	X	X	X	X
X	X	X	X	X
X	X	X	X	X
37,223	118,424	X	209,024	97,613
16,990	29,491	-	55,782	35,561
X	X	-	X	X
X	X	-	X	X
X	X	-	X	X
X	X	-	X	X
X	X	-	X	X
X	X	-	X	X
X	X	-	X	X

資料 政策企画課

(各年12月31日現在)

者 数			製造品出荷額等 (百万円)						
県南	会津	相双	全県	いわき	県北	県中	県南	会津	相双
20,178	19,708	8,737	4,552,605	832,919	1,186,995	1,227,023	713,877	379,421	212,371
20,344	19,132	9,171	4,762,508	883,861	1,223,072	1,280,900	736,870	390,022	247,783
21,108	19,737	9,299	5,098,999	913,699	1,317,410	1,327,179	862,364	401,304	277,043
20,943	20,143	9,203	4,915,726	955,052	1,291,145	1,125,015	832,213	423,332	288,968
21,877	20,794	9,556	4,977,861	914,387	1,254,413	1,202,173	814,923	405,991	385,973
22,941	21,291	9,732	5,120,375	953,841	1,271,505	1,205,499	871,035	429,321	389,174

資料 H23～28「工業統計調査結果報告書」(福島県企画調整部統計調査課)

97 商業の推移

年	事業所数				従業員	
	合計	卸売業	小売業	飲食店	合計	卸売業
平成元年 (10月1日)	1,268	-	-	1,268	4,555	-
3年 (7月1日)	6,026	1,100	4,926	-	29,996	8,795
4年 (10月1日)	1,185	-	-	1,185	4,955	-
6年 (7月1日)	5,456	936	4,520	-	29,353	8,083
9年 (6月1日)	5,353	946	4,407	-	29,478	7,963
14年 (6月1日)	4,677	798	3,879	-	29,972	6,673
16年 (6月1日)	4,401	788	3,613	-	27,165	5,983
19年 (6月1日)	4,054	727	3,327	-	27,353	6,133
26年 (7月1日)	3,765	836	2,929	-	24,618	5,685

(注) 本表の数値は、各年行われた商業統計調査(指定統計第23号)の結果を本市が独自に集計したものである。

(注) 平成26年の数値は、管理、補助的経済活動を行う事業所、産業細分類が格付不能の事業所、卸売の商品販売額(仲立手数料を除く)

98 産業中・小分類別の事業所数・従業員数・年間商品販売額(飲食店を除く)

項目	事業所数(従業員規模別)								
	法人・個人別			1～	3～	5～	10～	20～	30～
	計	法人	個人	2人	4人	9人	19人	29人	49人
産業中・小分類									
合計	2,724	1,892	832	937	672	596	345	87	59
卸売業	588	531	57	138	142	172	93	24	14
50 各種商品卸売業	6	4	2	1	1	2	-	1	1
501 各種商品卸売業	6	4	2	1	1	2	-	1	1
51 繊維・衣服等卸売業	15	13	2	5	4	2	4	-	-
511 繊維品卸売業 (衣服、身の回り品を除く)	1	1	-	-	1	-	-	-	-
512 衣服卸売業	7	5	2	3	2	1	1	-	-
513 身の回り品卸売業	7	7	-	2	1	1	3	-	-
52 飲食料品卸売業	154	131	23	31	37	39	27	13	3
521 農畜産物・水産物卸売業	87	71	16	20	20	16	20	8	1
522 食料・飲料卸売業	67	60	7	11	17	23	7	5	2
53 建築材料、鉱物・金属材料等卸売業	148	138	10	29	36	46	27	5	5
531 建築材料卸売業	72	66	6	14	20	21	16	1	-
532 化学製品卸売業	25	25	-	6	5	9	3	2	-
533 石油・鉱物卸売業	16	16	-	2	4	3	4	1	2
534 鉄鋼製品卸売業	11	11	-	1	2	5	2	-	1
535 非鉄金属卸売業	2	2	-	2	-	-	-	-	-
536 再生資源卸売業	22	18	4	4	5	8	2	1	2
54 機械器具卸売業	154	148	6	27	41	57	23	3	3
541 産業機械器具卸売業	61	59	2	11	18	23	9	-	-
542 自動車卸売業	40	37	3	7	9	14	7	-	3
543 電気機械器具卸売業	31	30	1	4	9	11	5	2	-
549 その他の機械器具卸売業	22	22	-	5	5	9	2	1	-
55 その他の卸売業	111	97	14	45	23	26	12	2	2
551 家具・建具・じゅう器等卸売業	17	17	-	6	5	3	2	-	-
552 医薬品・化粧品等卸売業	33	23	10	15	5	6	3	2	2
553 紙・紙製品卸売業	9	9	-	3	3	2	1	-	-
559 他に分類されない卸売業	52	48	4	21	10	15	6	-	-

者 数		年 間 商 品 販 売 額 (万円)			
小売業	飲食店	合 計	卸 売 業	小 売 業	飲 食 店
-	4,555	2,060,710	-	-	2,060,710
21,201	-	100,614,055	61,555,154	39,058,901	-
-	4,955	2,452,752	-	-	2,452,752
21,270	-	97,747,778	55,202,998	42,544,780	-
21,515	-	102,158,942	59,357,178	42,801,764	-
23,299	-	85,964,276	48,121,033	37,843,243	-
21,182	-	81,533,924	44,588,617	36,945,307	-
21,220	-	84,917,888	49,621,470	35,296,418	-
18,933	-	80,258,558	44,939,303	35,319,255	-

資料 政策企画課

、小売の商品販売額及び仲立手数料のいずれの金額も無い事業所を含む。

50～ 99人	100人 以上	計	従 業 者 数						年間商品 販売額 (万円)	その他の 収入額 (万円)	売 場 面 積 (㎡)
			個人事業主及び 無給家族従業者		有給役員		常用雇用者 (正社員及びパート・アルバイト等)				
			男	女	男	女	男	女			
25	3	18,602	634	460	1,202	659	7,260	8,387	80,258,558	2,276,216	354,452
5	-	4,480	45	20	465	188	2,582	1,180	44,939,303	1,040,379	-
-	-	77	2	-	2	-	58	15	615,378	161,478	-
-	-	77	2	-	2	-	58	15	615,378	161,478	-
-	-	93	-	2	10	6	44	31	389,495	6,481	-
-	-	3	-	-	-	-	3	-	X	-	-
-	-	30	-	2	3	2	9	14	68,059	-	-
-	-	60	-	-	7	4	32	17	X	6,481	-
4	-	1,493	18	8	159	63	799	446	16,531,521	99,134	-
2	-	835	14	5	104	34	457	221	8,536,029	2,442	-
2	-	658	4	3	55	29	342	225	7,995,492	96,692	-
-	-	1,140	11	2	141	54	654	278	13,132,703	211,667	-
-	-	457	6	2	58	32	262	97	3,960,565	101,983	-
-	-	176	-	-	27	6	99	44	2,032,431	46,037	-
-	-	183	-	-	16	5	121	41	5,957,702	57,859	-
-	-	106	-	-	6	3	66	31	X	889	-
-	-	3	-	-	-	-	2	1	X	-	-
-	-	215	5	-	34	8	104	64	280,291	4,899	-
-	-	1,017	6	1	84	26	716	184	5,967,809	493,868	-
-	-	346	2	1	46	17	206	74	1,626,386	88,290	-
-	-	317	3	-	23	5	231	55	1,936,800	215,333	-
-	-	216	1	-	4	1	182	28	1,583,271	142,161	-
-	-	138	-	-	11	3	97	27	821,352	48,084	-
1	-	660	8	7	69	39	311	226	8,302,397	67,751	-
1	-	125	-	-	15	6	65	39	385,889	5,470	-
-	-	247	3	7	6	10	137	84	3,283,340	1,548	-
-	-	42	-	-	9	5	13	15	98,097	800	-
-	-	246	5	-	39	18	96	88	4,535,071	59,933	-

98 産業中・小分類別の事業所数・従業者数・年間商品販売額（飲食店を除く）…つづき

項 目	事 業 所 数（従業者規模別）								
	法 人 ・ 個 人 別			1～	3～	5～	10～	20～	30～
	計	法人	個人	2人	4人	9人	19人	29人	49人
産業中・小分類									
小 売 業 計	2,136	1,361	775	799	530	424	252	63	45
56 各種商品小売業	10	9	1	3	-	-	-	1	2
561 百貨店、総合スーパー	4	4	-	-	-	-	-	-	-
569 その他の各種商品小売業 (従業者が常時50人未満のもの)	6	5	1	3	-	-	-	1	2
57 織物・衣服・身の回り品小売業	300	198	102	137	88	52	21	-	2
571 呉服・服地・寝具小売業	42	24	18	29	8	3	2	-	-
572 男子服小売業	34	24	10	10	9	14	1	-	-
573 婦人・子供服小売業	143	91	52	64	47	19	11	-	2
574 靴・履物小売業	22	19	3	9	8	4	1	-	-
579 その他の織物・衣服・身の回り品小売業	59	40	19	25	16	12	6	-	-
58 飲食料品小売業	657	315	342	276	141	95	81	33	19
581 各種食料品小売業	47	24	23	20	10	3	3	1	4
582 野菜・果実小売業	39	11	28	25	7	5	1	1	-
583 食肉小売業	16	6	10	9	2	5	-	-	-
584 鮮魚小売業	50	17	33	22	14	7	5	2	-
585 酒小売業	71	34	37	40	21	6	3	-	1
586 菓子・パン小売業	132	68	64	51	37	34	8	-	2
589 その他の飲食料品小売業	302	155	147	109	50	35	61	29	12
59 機械器具小売業	287	206	81	100	71	44	57	8	7
591 自動車小売業	179	145	34	47	37	33	52	7	3
592 自転車小売業	18	3	15	16	2	-	-	-	-
593 機械器具小売業 (自動車、自転車を除く)	90	58	32	37	32	11	5	1	4
60 その他の小売業	836	600	236	261	223	224	88	19	14
601 家具・建具・畳小売業	24	11	13	13	4	3	2	-	2
602 じゅう器小売業	24	13	11	15	6	3	-	-	-
603 医薬品・化粧品小売業	234	192	42	40	67	93	33	1	-
604 農耕用品小売業	21	9	12	11	4	6	-	-	-
605 燃料小売業	151	132	19	30	42	58	18	1	2
606 書籍・文房具小売業	77	56	21	14	12	11	18	12	7
607 スポーツ用品・がん具・娯楽用品・楽器小売業	44	19	25	24	9	6	3	1	-
608 写真機・時計・眼鏡小売業	49	37	12	17	23	7	2	-	-
609 他に分類されない小売業	212	131	81	97	56	37	12	4	3
61 無店舗小売業	46	33	13	22	7	9	5	2	1
611 通信販売・訪問販売小売業	26	20	6	14	2	5	4	1	-
612 自動販売機による小売業	8	5	3	3	1	2	1	-	1
619 その他の無店舗小売業	12	8	4	5	4	2	-	1	-

(注) 本表の数値は、平成26年商業統計調査（指定統計第23号）の結果を本市が独自に集計したものである。

(注) 本表は、「管理、補助的経済活動のみを行う事業所ではないこと」、「産業細分類の格付に必要な事項の数値が得られた事業所によって、前項「97 商業の推移」の表と事業所数、従業者数は一致しない。なお、年間商品販売額については、当該調査項目の数値

		従 業 者 数							年間商品 販 売 額 (万円)	その他の 収 入 額 (万円)	売 場 面 積 (㎡)
50～ 99人	100人 以上	計	個人事業主及び 無給家族従業者		有給役員		常用雇用者 (正社員及びパート・アルバイト等)				
			男	女	男	女	男	女			
20	3	14,122	589	440	737	471	4,678	7,207	35,319,255	1,235,837	354,452
2	2	596	-	-	1	1	199	395	2,045,098	204	36,448
2	2	496	-	-	-	-	167	329	1,766,904	-	30,491
-	-	100	-	-	1	1	32	66	278,194	204	5,957
-	-	1,168	59	71	66	58	158	756	1,995,158	13,295	51,597
-	-	119	16	11	18	8	16	50	142,397	696	3,741
-	-	147	12	1	9	4	40	81	286,054	830	7,629
-	-	583	19	41	20	27	49	427	945,040	9,921	26,133
-	-	73	2	5	6	4	15	41	152,603	209	2,897
-	-	246	10	13	13	15	38	157	469,064	1,639	11,197
12	-	4,913	264	206	162	120	1,120	3,041	9,242,429	87,538	82,428
6	-	673	19	16	10	9	155	464	1,964,531	1,675	22,452
-	-	136	23	17	10	5	20	61	196,714	418	2,836
-	-	62	7	8	2	1	23	21	62,990	-	625
-	-	236	34	13	18	13	65	93	506,002	12,978	4,382
-	-	252	29	29	31	16	60	87	504,670	314	6,268
-	-	627	43	36	20	20	78	430	395,962	3,840	7,439
6	-	2,927	109	87	71	56	719	1,885	5,611,560	68,313	38,426
-	-	1,917	81	23	161	62	1,203	387	7,457,284	805,727	32,055
-	-	1,414	35	9	106	37	984	243	5,971,520	787,182	7,345
-	-	32	15	7	-	-	7	3	21,699	771	1,510
-	-	471	31	7	55	25	212	141	1,464,065	17,774	23,200
6	1	5,263	176	130	319	220	1,854	2,564	13,640,373	294,293	151,924
-	-	175	11	4	9	2	63	86	400,520	247	19,430
-	-	62	9	6	10	7	14	16	60,682	2	2,045
-	-	1,315	22	22	60	59	222	930	3,534,604	12,393	30,290
-	-	71	11	8	5	4	33	10	192,539	6,227	1,713
-	-	916	15	12	96	52	537	204	4,117,312	93,058	2,075
3	-	1,132	23	8	39	26	546	490	1,920,843	128,979	21,145
1	-	233	18	16	8	9	82	100	525,272	4,734	8,627
-	-	168	12	5	16	15	56	64	187,402	5,010	3,796
2	1	1,191	55	49	76	46	301	664	2,701,199	43,643	62,803
-	-	265	9	10	28	10	144	64	938,913	34,780	-
-	-	143	4	4	13	3	73	46	665,465	33,851	-
-	-	65	2	2	3	3	48	7	137,208	894	-
-	-	57	3	4	12	4	23	11	136,240	35	-

資料 政策企画課

あること」の全てに該当する事業所（集計対象（有効回答）事業所）について集計した。
 が得られた事業所が同じであることから、同値となっている。

99 産業中分類別・地区別の事業所数・従業者数・年間商品販売額（飲食店を除く）

項 目	事 業 所 数 (従業者規模別)								
	法 人 ・ 個人別			1～	3～	5～	10～	20～	30～
	計	法人	個人	2人	4人	9人	19人	29人	49人
産業中・小分類									
平 地 区									
平 地 区 計	838	615	223	274	209	192	109	31	16
卸 売 業 計	182	165	17	45	51	47	29	8	2
51 繊維・衣服等卸売業	5	5	-	1	3	1	-	-	-
52 飲食料品卸売業	44	39	5	7	12	12	7	6	-
53 建築材料, 鉱物・金属材料等卸売業	34	32	2	9	7	10	7	-	1
54 機械器具卸売業	52	49	3	8	18	16	9	1	-
55 その他の卸売業	47	40	7	20	11	8	6	1	1
小 売 業 計	656	450	206	229	158	145	80	23	14
56 各種商品小売業	4	4	-	1	-	-	-	1	-
57 織物・衣服・身の回り品小売業	105	79	26	40	34	22	8	-	1
58 飲食料品小売業	174	101	73	69	32	29	26	10	5
59 機械器具小売業	85	55	30	31	20	12	15	4	3
60 その他の小売業	271	198	73	81	69	77	30	8	4
61 無店舗小売業	17	13	4	7	3	5	1	-	1
小 名 浜 地 区									
小 名 浜 地 区 計	779	588	191	249	171	191	108	26	22
卸 売 業 計	188	175	13	42	36	59	30	11	6
50 各種商品卸売業	2	1	1	-	-	2	-	-	-
51 繊維・衣服等卸売業	5	5	-	2	-	1	2	-	-
52 飲食料品卸売業	58	52	6	14	12	12	8	7	2
53 建築材料, 鉱物・金属材料等卸売業	56	54	2	7	11	19	12	4	3
54 機械器具卸売業	38	38	-	5	10	16	6	-	1
55 その他の卸売業	29	25	4	14	3	9	2	-	-
小 売 業 計	591	413	178	207	135	132	78	15	16
56 各種商品小売業	2	2	-	-	-	-	-	-	1
57 織物・衣服・身の回り品小売業	102	77	25	38	33	21	9	-	1
58 飲食料品小売業	165	93	72	57	31	35	25	8	5
59 機械器具小売業	87	64	23	32	15	15	20	3	2
60 その他の小売業	224	167	57	76	55	58	23	2	7
61 無店舗小売業	11	10	1	4	1	3	1	2	-
勿 来 地 区									
勿 来 地 区 計	350	231	119	129	92	61	49	6	8
卸 売 業 計	58	49	9	17	15	14	9	-	2
51 繊維・衣服等卸売業	2	-	2	2	-	-	-	-	-
52 飲食料品卸売業	16	13	3	4	3	2	5	-	1
53 建築材料, 鉱物・金属材料等卸売業	15	14	1	3	4	5	3	-	-
54 機械器具卸売業	15	15	-	4	4	5	1	-	1
55 その他の卸売業	10	7	3	4	4	2	-	-	-

		従 業 者 数							年間商品 販 売 額 (万円)	その他の 収 入 額 (万円)	売 場 面 積 (㎡)
50～ 99人	100人 以上	計	個人事業主及び 無給家族従業者		有給役員		常用雇用者 (正社員及びパート・アルバイト等)				
			男	女	男	女	男	女			
4	3	5,888	173	111	346	189	2,233	2,836	22,321,632	568,716	124,332
-	-	1,159	13	7	118	51	638	332	10,617,672	234,852	-
-	-	17	-	-	1	1	10	5	32,156	-	-
-	-	349	4	3	36	19	160	127	1,511,423	8,547	-
-	-	216	3	-	37	6	126	44	4,966,811	68,989	-
-	-	303	3	-	20	8	221	51	2,036,737	126,164	-
-	-	274	3	4	24	17	121	105	2,070,545	31,152	-
4	3	4,729	160	104	228	138	1,595	2,504	11,703,960	333,864	124,332
-	2	380	-	-	1	1	137	241	931,274	195	21,436
-	-	460	15	15	22	24	66	318	832,663	11,114	20,132
3	-	1,378	56	42	47	29	369	835	2,625,616	25,219	19,849
-	-	594	32	6	42	13	371	130	2,573,381	201,932	15,313
1	1	1,812	53	39	111	69	595	945	4,600,439	93,428	47,602
-	-	105	4	2	5	2	57	35	140,587	1,976	-
12	-	5,886	138	94	386	199	2,462	2,607	26,319,021	757,105	122,063
4	-	1,748	10	2	173	61	1,063	439	15,755,489	351,020	-
-	-	13	1	-	-	-	7	5	X	X	-
-	-	34	-	-	6	4	9	15	284,616	-	-
3	-	704	5	-	76	26	436	161	7,254,945	4,275	-
-	-	556	2	-	54	23	325	152	5,675,395	98,801	-
-	-	281	-	-	24	4	200	53	1,846,102	171,349	-
1	-	160	2	2	13	4	86	53	X	X	-
8	-	4,138	128	92	213	138	1,399	2,168	10,563,532	406,085	122,063
1	-	99	-	-	-	-	28	71	X	-	X
-	-	448	13	19	30	23	60	303	761,792	821	17,093
4	-	1,387	53	36	42	38	320	898	2,877,825	27,009	25,512
-	-	618	21	5	49	18	380	145	2,334,933	272,472	11,578
3	-	1,500	40	31	77	56	556	740	X	73,088	X
-	-	86	1	1	15	3	55	11	328,427	32,695	-
5	-	2,378	76	78	162	105	853	1,104	12,083,060	289,362	45,150
1	-	442	5	6	60	30	215	126	7,549,605	104,931	-
-	-	4	-	2	-	-	-	2	X	-	-
1	-	222	1	3	14	6	114	84	6,134,201	84,592	-
-	-	86	1	-	18	13	37	17	1,064,585	19,139	-
-	-	95	-	-	15	6	62	12	298,700	1,200	-
-	-	35	3	1	13	5	2	11	X	-	-

99 産業中分類別・地区別の事業所数・従業者数・年間商品販売額（飲食店を除く）…つづき

項 目	事 業 所 数 (従業者規模別)								
	法 人 ・ 個 人 別			1～	3～	5～	10～	20～	30～
	計	法人	個人	2人	4人	9人	19人	29人	49人
産業中・小分類									
勿 来 地 区…つづき									
小 売 業 計	292	182	110	112	77	47	40	6	6
56 各種商品小売業	2	1	1	2	-	-	-	-	-
57 織物・衣服・身の回り品小売業	40	17	23	25	8	5	2	-	-
58 飲食料品小売業	97	44	53	38	22	12	14	4	4
59 機械器具小売業	37	31	6	9	13	5	10	-	-
60 その他の小売業	111	86	25	35	32	25	14	2	2
61 無店舗小売業	5	3	2	3	2	-	-	-	-
常 磐 地 区									
常 磐 地 区 計	224	146	78	80	67	37	27	5	6
卸 売 業 計	33	31	2	6	10	5	10	-	2
50 各種商品卸売業	1	1	-	-	-	-	-	-	1
51 繊維・衣服等卸売業	1	1	-	-	1	-	-	-	-
52 飲食料品卸売業	11	10	1	1	4	3	3	-	-
53 建築材料, 鉱物・金属材料等卸売業	7	6	1	2	3	-	2	-	-
54 機械器具卸売業	8	8	-	2	2	-	3	-	1
55 その他の卸売業	5	5	-	1	-	2	2	-	-
小 売 業 計	191	115	76	74	57	32	17	5	4
56 各種商品小売業	2	2	-	-	-	-	-	-	1
57 織物・衣服・身の回り品小売業	25	16	9	12	10	1	2	-	-
58 飲食料品小売業	69	30	39	34	18	6	6	2	3
59 機械器具小売業	26	20	6	8	9	4	4	1	-
60 その他の小売業	67	47	20	18	20	21	5	2	-
61 無店舗小売業	2	-	2	2	-	-	-	-	-
内 郷 地 区									
内 郷 地 区 計	216	154	62	62	61	53	25	10	5
卸 売 業 計	65	60	5	12	18	25	5	4	1
50 各種商品卸売業	2	1	1	1	-	-	-	1	-
52 飲食料品卸売業	13	11	2	3	4	5	1	-	-
53 建築材料, 鉱物・金属材料等卸売業	17	17	-	2	6	7	1	1	-
54 機械器具卸売業	23	21	2	4	5	11	2	1	-
55 その他の卸売業	10	10	-	2	3	2	1	1	1
小 売 業 計	151	94	57	50	43	28	20	6	4
57 織物・衣服・身の回り品小売業	9	3	6	8	-	1	-	-	-
58 飲食料品小売業	52	19	33	21	14	6	5	4	2
59 機械器具小売業	29	26	3	8	9	3	7	-	2
60 その他の小売業	57	42	15	13	19	17	6	2	-
61 無店舗小売業	4	4	-	-	1	1	2	-	-

		従 業 者 数							年間商品 販 売 額 (万円)	その他の 収 入 額 (万円)	売 場 面 積 (㎡)
50～ 99人	100人 以上	計	個人事業主及び 無給家族従業者		有給役員		常用雇用者 (正社員及びパート・アルバイト等)				
			男	女	男	女	男	女			
4	-	1,936	71	72	102	75	638	978	4,533,455	184,431	45,150
-	-	3	-	-	-	-	1	2	X	X	X
-	-	121	14	15	5	4	22	61	203,408	74	5,646
3	-	879	35	38	18	20	192	576	1,803,457	13,022	17,725
-	-	228	7	1	28	11	142	39	740,278	87,239	2,366
1	-	694	14	16	47	38	280	299	X	X	X
-	-	11	1	2	4	2	1	1	8,098	2	-
2	-	1,403	61	47	80	49	503	663	4,149,601	219,534	26,701
-	-	273	2	-	19	13	167	72	1,037,003	125,738	-
-	-	35	-	-	-	-	29	6	X	X	-
-	-	4	-	-	-	-	3	1	X	-	-
-	-	70	1	-	9	5	29	26	259,637	-	-
-	-	42	1	-	3	3	23	12	196,972	-	-
-	-	77	-	-	1	1	64	11	252,190	X	-
-	-	45	-	-	6	4	19	16	132,522	-	-
2	-	1,130	59	47	61	36	336	591	3,112,598	93,796	26,701
1	-	114	-	-	-	-	33	81	X	-	X
-	-	80	5	7	6	4	6	52	107,119	412	4,780
-	-	394	32	24	19	9	71	239	598,752	6,085	6,442
-	-	153	5	4	13	7	103	21	550,217	83,939	1,033
1	-	387	16	11	23	16	123	198	X	3,360	X
-	-	2	1	1	-	-	-	-	X	-	-
-	-	1,435	49	28	107	45	634	572	10,695,275	292,464	13,817
-	-	464	4	1	55	15	271	118	7,859,006	126,205	-
-	-	26	1	-	2	-	19	4	X	X	-
-	-	70	1	1	19	4	25	20	409,157	1,720	-
-	-	108	-	-	15	3	65	25	781,755	14,067	-
-	-	154	2	-	13	4	100	35	1,070,194	20,588	-
-	-	106	-	-	6	4	62	34	X	X	-
-	-	971	45	27	52	30	363	454	2,836,269	166,259	13,817
-	-	16	3	4	1	-	2	6	47,752	155	1,371
-	-	359	28	15	15	10	67	224	466,473	13,553	4,639
-	-	246	3	1	17	6	180	39	1,113,934	136,001	1,334
-	-	315	11	7	17	13	96	171	809,644	16,515	6,473
-	-	35	-	-	2	1	18	14	398,466	35	-

99 産業中分類別・地区別の事業所数・従業者数・年間商品販売額（飲食店を除く）…つづき

項 目	事 業 所 数 (従業者規模別)								
	法 人 ・ 個人別			1～	3～	5～	10～	20～	30～
	計	法人	個人	2人	4人	9人	19人	29人	49人
産業中・小分類									
四 倉 地 区									
四 倉 地 区 計	96	45	51	42	24	17	8	3	1
卸 売 業 計	14	11	3	4	2	6	2	-	-
51 繊維・衣服等卸売業	1	1	-	-	-	-	1	-	-
52 飲食料品卸売業	4	2	2	-	1	2	1	-	-
53 建築材料, 鉱物・金属材料等卸売業	4	3	1	2	1	1	-	-	-
54 機械器具卸売業	2	2	-	-	-	2	-	-	-
55 その他の卸売業	3	3	-	2	-	1	-	-	-
小 売 業 計	82	34	48	38	22	11	6	3	1
57 織物・衣服・身の回り品小売業	6	1	5	4	2	-	-	-	-
58 飲食料品小売業	28	6	22	16	5	3	1	2	-
59 機械器具小売業	7	3	4	5	1	-	1	-	-
60 その他の小売業	41	24	17	13	14	8	4	1	1
遠 野 地 区									
遠 野 地 区 計	33	16	17	16	10	3	3	1	-
卸 売 業 計	5	3	2	4	-	-	1	-	-
52 飲食料品卸売業	1	-	1	1	-	-	-	-	-
53 建築材料, 鉱物・金属材料等卸売業	1	1	-	-	-	-	1	-	-
54 機械器具卸売業	1	-	1	1	-	-	-	-	-
55 その他の卸売業	2	2	-	2	-	-	-	-	-
小 売 業 計	28	13	15	12	10	3	2	1	-
57 織物・衣服・身の回り品小売業	2	2	-	1	1	-	-	-	-
58 飲食料品小売業	12	3	9	5	6	-	-	1	-
59 機械器具小売業	1	1	-	-	1	-	-	-	-
60 その他の小売業	12	6	6	5	2	3	2	-	-
61 無店舗小売業	1	1	-	1	-	-	-	-	-
小 川 地 区									
小 川 地 区 計	31	12	19	16	5	5	4	1	-
卸 売 業 計	1	1	-	-	-	-	1	-	-
52 飲食料品卸売業	1	1	-	-	-	-	1	-	-
小 売 業 計	30	11	19	16	5	5	3	1	-
57 織物・衣服・身の回り品小売業	2	-	2	2	-	-	-	-	-
58 飲食料品小売業	14	3	11	9	2	-	2	1	-
59 機械器具小売業	3	2	1	1	-	2	-	-	-
60 その他の小売業	11	6	5	4	3	3	1	-	-

		従 業 者 数							年間商品 販 売 額 (万円)	その他の 収 入 額 (万円)	売 場 面 積 (㎡)
50～ 99人	100人 以上	計	個人事業主及び 無給家族従業者		有給役員		常用雇用者 (正社員及びパート・アルバイト等)				
			男	女	男	女	男	女			
1	-	538	45	30	36	26	182	219	1,510,507	X	9,327
-	-	85	3	2	12	5	36	27	433,577	X	-
-	-	17	-	-	1	-	9	7	X	-	-
-	-	29	2	1	2	1	14	9	123,663	-	-
-	-	16	1	1	3	2	4	5	106,682	-	-
-	-	13	-	-	1	-	8	4	X	-	-
-	-	10	-	-	5	2	1	2	26,113	X	-
1	-	453	42	28	24	21	146	192	1,076,930	X	9,327
-	-	15	4	6	1	1	1	2	5,141	X	X
1	-	180	21	13	7	6	42	91	393,878	178	3,598
-	-	23	4	2	1	2	11	3	84,076	1,097	217
-	-	235	13	7	15	12	92	96	593,835	X	X
-	-	135	18	9	8	7	42	51	231,990	X	2,197
-	-	17	2	1	-	1	10	3	18,112	X	-
-	-	2	1	-	-	-	-	1	X	-	-
-	-	11	-	-	-	-	9	2	X	X	-
-	-	2	1	1	-	-	-	-	X	-	-
-	-	2	-	-	-	1	1	-	X	-	-
-	-	118	16	8	8	6	32	48	213,878	3,906	2,197
-	-	4	-	-	-	1	1	2	X	X	X
-	-	49	10	5	2	2	7	23	44,812	-	667
-	-	3	-	-	1	1	1	-	X	X	X
-	-	60	6	3	4	1	23	23	159,682	3,609	1,320
-	-	2	-	-	1	1	-	-	X	-	-
-	-	148	12	16	14	8	45	53	910,993	4,077	1,181
-	-	11	-	-	-	-	8	3	X	-	-
-	-	11	-	-	-	-	8	3	X	-	-
-	-	137	12	16	14	8	37	50	X	4,077	1,181
-	-	3	1	2	-	-	-	-	X	-	X
-	-	72	7	11	3	2	19	30	66,559	420	626
-	-	14	1	-	4	2	5	2	20,883	1,966	23
-	-	48	3	3	7	4	13	18	X	1,691	X

99 産業中分類別・地区別の事業所数・従業者数・年間商品販売額（飲食店を除く）…つづき

項 目	事 業 所 数 (従業者規模別)								
	法 人 ・ 個人別			1～	3～	5～	10～	20～	30～
	計	法人	個人	2人	4人	9人	19人	29人	49人
産業中・小分類									
好 間 地 区									
好 間 地 区 計	94	65	29	29	21	28	11	3	1
卸 売 業 計	37	33	4	7	10	12	6	1	1
50 各種商品卸売業	1	1	-	-	1	-	-	-	-
51 繊維・衣服等卸売業	1	1	-	-	-	-	1	-	-
52 飲食料品卸売業	4	2	2	1	1	1	1	-	-
53 建築材料, 鉱物・金属材料等卸売業	12	10	2	3	4	3	1	-	1
54 機械器具卸売業	14	14	-	3	2	6	2	1	-
55 その他の卸売業	5	5	-	-	2	2	1	-	-
小 売 業 計	57	32	25	22	11	16	5	2	-
57 織物・衣服・身の回り品小売業	4	1	3	3	-	1	-	-	-
58 飲食料品小売業	17	9	8	5	6	3	1	1	-
59 機械器具小売業	7	3	4	3	2	2	-	-	-
60 その他の小売業	25	18	7	8	3	10	3	1	-
61 無店舗小売業	4	1	3	3	-	-	1	-	-
三 和 地 区									
三 和 地 区 計	20	7	13	13	3	3	1	-	-
卸 売 業 計	2	2	-	-	-	2	-	-	-
52 飲食料品卸売業	1	1	-	-	-	1	-	-	-
53 建築材料, 鉱物・金属材料等卸売業	1	1	-	-	-	1	-	-	-
小 売 業 計	18	5	13	13	3	1	1	-	-
58 飲食料品小売業	13	4	9	9	2	1	1	-	-
59 機械器具小売業	2	-	2	2	-	-	-	-	-
60 その他の小売業	2	1	1	1	1	-	-	-	-
61 無店舗小売業	1	-	1	1	-	-	-	-	-
田 人 地 区									
田 人 地 区 計	13	5	8	8	4	1	-	-	-
卸 売 業 計	2	1	1	1	-	1	-	-	-
53 建築材料, 鉱物・金属材料等卸売業	1	-	1	1	-	-	-	-	-
54 機械器具卸売業	1	1	-	-	-	1	-	-	-
小 売 業 計	11	4	7	7	4	-	-	-	-
57 織物・衣服・身の回り品小売業	1	-	1	1	-	-	-	-	-
58 飲食料品小売業	5	2	3	3	2	-	-	-	-
60 その他の小売業	4	1	3	2	2	-	-	-	-
61 無店舗小売業	1	1	-	1	-	-	-	-	-

		従 業 者 数							年間商品 販 売 額 (万円)	その他の 収 入 額 (万円)	売 場 面 積 (㎡)
50～ 99人	100人 以上	計	個人事業主及び 無給家族従業者		有給役員		常用雇用者 (正社員及びパート・アルバイト等)				
			男	女	男	女	男	女			
1	-	592	28	18	39	20	262	225	1,752,222	107,762	7,507
-	-	254	4	1	23	10	162	54	844,583	87,393	-
-	-	3	-	-	-	-	3	-	X	X	-
-	-	17	-	-	2	1	13	1	X	X	-
-	-	25	2	-	3	2	7	11	35,286	-	-
-	-	94	2	1	8	3	60	20	316,244	1,060	-
-	-	87	-	-	8	2	60	17	326,646	50,657	-
-	-	28	-	-	2	2	19	5	143,854	27,780	-
1	-	338	24	17	16	10	100	171	907,639	20,369	7,507
-	-	9	1	2	-	-	-	6	24,537	-	720
1	-	143	7	7	3	1	21	104	302,325	1,834	2,041
-	-	24	4	1	4	1	8	6	32,237	11,529	93
-	-	142	10	5	9	8	58	52	489,305	6,934	4,653
-	-	20	2	2	-	-	13	3	59,235	72	-
-	-	67	7	11	11	4	17	17	X	X	763
-	-	15	-	-	3	1	9	2	X	-	-
-	-	6	-	-	-	-	4	2	X	-	-
-	-	9	-	-	3	1	5	-	X	-	-
-	-	52	7	11	8	3	8	15	61,937	X	763
-	-	41	5	6	5	2	8	15	41,050	X	X
-	-	4	2	2	-	-	-	-	X	X	X
-	-	5	-	1	3	1	-	-	X	-	-
-	-	2	-	2	-	-	-	-	X	-	-
-	-	33	8	5	3	2	7	8	36,095	890	304
-	-	7	1	-	2	1	1	2	X	X	-
-	-	2	1	-	-	-	-	1	X	X	-
-	-	5	-	-	2	1	1	1	X	X	-
-	-	26	7	5	1	1	6	6	X	X	304
-	-	2	2	-	-	-	-	-	X	-	X
-	-	12	2	2	-	-	3	5	10,787	X	204
-	-	10	3	3	-	-	3	1	X	X	X
-	-	2	-	-	1	1	-	-	X	-	-

99 産業中分類別・地区別の事業所数・従業者数・年間商品販売額（飲食店を除く）…つづき

項 目	事 業 所 数（従業者規模別）								
	法 人 ・ 個 人 別			1～	3～	5～	10～	20～	30～
	計	法人	個人	2人	4人	9人	19人	29人	49人
産業中・小分類									
川 前 地 区									
川 前 地 区 計	10	-	10	9	1	-	-	-	-
小 売 業 計	10	-	10	9	1	-	-	-	-
57 織物・衣服・身の回り品小売業	1	-	1	1	-	-	-	-	-
58 飲食料品小売業	6	-	6	6	-	-	-	-	-
59 機械器具小売業	1	-	1	-	1	-	-	-	-
60 その他の小売業	2	-	2	2	-	-	-	-	-
久之浜・大久地区									
久 之 浜 ・ 大 久 地 区 計	20	8	12	10	4	5	-	1	-
卸 売 業 計	1	-	1	-	-	1	-	-	-
52 飲食料品卸売業	1	-	1	-	-	1	-	-	-
小 売 業 計	19	8	11	10	4	4	-	1	-
57 織物・衣服・身の回り品小売業	3	2	1	2	-	1	-	-	-
58 飲食料品小売業	5	1	4	4	1	-	-	-	-
59 機械器具小売業	2	1	1	1	-	1	-	-	-
60 その他の小売業	9	4	5	3	3	2	-	1	-

(注) 本表の数値は平成26年商業統計調査（指定統計第23号）の結果を本市が独自に集計したものである。

100 県内の地区別事業所数・従業者数・年間商品販売額の推移（飲食店を除く）

年	事 業 所 数							従		
	全 県	いわき	県 北	県 中	県 南	会 津	相 双	全 県	いわき	県 北
平 成 6 年	33,864	5,456	7,507	8,903	2,414	6,315	3,269	175,389	29,353	42,300
9	32,485	5,353	7,182	8,574	2,361	5,807	3,208	176,035	29,478	42,692
11	32,036	5,019	7,183	8,443	2,370	5,857	3,164	180,321	27,865	43,980
14	29,802	4,677	6,574	8,006	2,184	5,413	2,948	178,744	29,386	42,106
16	28,644	4,401	6,492	7,657	2,004	5,249	2,841	171,586	27,165	41,837
19	26,124	4,054	5,951	6,988	1,861	4,715	2,555	164,752	27,353	39,407
26	22,760	3,765	5,538	6,616	1,627	3,998	1,216	149,325	24,618	37,945

(注) ・ 県北：福島市、二本松市、伊達市、本宮市、伊達郡、安達郡
 ・ 県中：郡山市、須賀川市、田村市、田村郡、石川郡、岩瀬郡
 ・ 県南：白河市、西白河郡、東白川郡
 ・ 会津：会津若松市、喜多方市、南会津郡、大沼郡、河沼郡、耶麻郡

		従 業 者 数								年間商品 販売額 (万円)	その他の 収入額 (万円)	売 場 面 積 (㎡)
50～ 99人	100人 以上	計	個人事業主及び 無給家族従業者		有給役員		常用雇 用 者 (正社員及びパート・アルバイト等)					
			男	女	男	女	男	女				
-	-	17	8	5	-	-	2	2	X	X	404	
-	-	17	8	5	-	-	2	2	X	X	404	
-	-	1	-	1	-	-	-	-	X	-	X	
-	-	10	6	3	-	-	-	1	4,419	-	261	
-	-	3	1	-	-	-	2	-	X	X	-	
-	-	3	1	1	-	-	-	1	X	-	X	
-	-	82	11	8	10	5	18	30	X	7,032	706	
-	-	5	1	-	-	-	2	2	X	-	-	
-	-	5	1	-	-	-	2	2	X	-	-	
-	-	77	10	8	10	5	16	28	77,234	7,032	706	
-	-	9	1	-	1	1	-	6	6,299	-	206	
-	-	9	2	4	1	1	1	-	6,476	50	169	
-	-	7	1	1	2	1	-	2	X	X	-	
-	-	52	6	3	6	2	15	20	X	X	331	

資料 政策企画課

業 者 数				年 間 商 品 販 売 額 (億 円)							
県 中	県 南	会 津	相 双	全 県	い わ き	県 北	県 中	県 南	会 津	相 双	
51,029	10,327	27,958	14,422	62,272	9,775	16,901	21,704	2,533	7,565	3,794	
51,491	10,135	26,909	15,330	60,393	10,216	14,172	22,767	2,413	7,237	3,588	
53,742	11,136	27,608	15,990	54,837	9,204	12,779	19,997	2,396	6,753	3,701	
53,287	11,673	26,528	15,764	48,986	8,596	10,581	18,590	2,292	5,715	3,212	
51,664	10,709	25,150	15,061	47,206	8,153	11,828	16,983	2,179	5,142	2,922	
49,298	10,294	24,172	14,228	46,702	8,492	10,937	17,507	2,170	4,820	2,776	
48,564	9,491	21,860	6,847	41,986	8,026	10,479	15,070	2,055	4,637	1,719	

・相双：相馬市、南相馬市、双葉郡、相馬郡

・いわき：いわき市

但し、市町村合併のため、各地区の領域は必ずしも一定ではない。

資料 政策企画課

101 地区別飲食店数・従業者数・年間販売額

地 区	飲 食 店 数			従 業 者 数			年 販 売 間 額
	計	法 人	個 人	計	法 人	個 人	
平成元年	1,268	255	1,013	4,555	1,841	2,714	2,060,710
4	1,185	302	883	4,955	2,631	2,324	2,452,752
平	427	129	298	2,010	1,222	788	976,490
小 名 浜	250	66	184	1,164	672	492	595,375
勿 来	164	39	125	554	246	308	293,468
常 磐	115	20	95	365	112	253	183,177
内 郷	104	23	81	434	228	206	205,600
四 倉	35	7	28	108	32	76	46,916
遠 野	9	-	9	21	-	21	8,889
小 川	6	-	6	21	-	21	8,230
好 間	40	10	30	147	64	83	64,025
三 和	10	2	8	X	X	X	13,260
田 人	4	-	4	X	-	X	X
川 前	2	-	2	X	-	X	X
久之浜・大久	19	6	13	X	X	X	54,310

地 区	西 洋 料 理 店			中 華 料 理 ・ そ の 他 の 東 洋 料 理 店			そ ば ・ う どん 店		
	店 数	従 業 者 数	販 売 額	店 数	従 業 者 数	販 売 額	店 数	従 業 者 数	販 売 額
平成元年	63	494	295,913	173	777	336,925	71	258	89,025
4	62	630	284,619	184	855	430,667	64	289	118,164
平	33	328	132,046	62	336	170,036	17	78	30,259
小 名 浜	15	190	97,290	35	176	90,291	14	98	39,841
勿 来	6	33	22,484	32	134	68,057	11	32	13,153
常 磐	2	X	X	22	72	34,706	12	40	18,274
内 郷	2	X	X	20	93	46,701	4	27	11,388
四 倉	3	13	8,250	3	X	X	3	10	3,970
遠 野	-	-	-	2	X	X	1	X	X
小 川	-	-	-	-	-	-	-	-	-
好 間	1	X	X	5	22	11,186	2	X	X
三 和	-	-	-	1	X	X	-	-	-
田 人	-	-	-	1	X	X	-	-	-
川 前	-	-	-	-	-	-	-	-	-
久之浜・大久	-	-	-	1	X	X	-	-	-

(注) 本表の数値は、平成元年及び平成4年商業統計調査(指定統計第23号)の結果を本市が独自に集計したものである。

(販売額の単位 万円)

食堂・レストラン			一 般 食 堂			日 本 料 理 店		
店 数	従 業 者 数	販 売 額	店 数	従 業 者 数	販 売 額	店 数	従 業 者 数	販 売 額
691	2,902	1,372,811	380	1,252	540,418	75	379	199,555
678	3,139	1,555,510	361	1,260	586,316	71	394	253,908
218	1,185	571,475	98	382	186,398	25	139	82,995
138	732	380,794	75	264	122,352	13	102	70,861
100	365	198,660	49	150	76,305	13	48	31,814
67	208	95,841	36	99	39,518	7	x	x
64	311	147,876	36	136	62,185	6	x	x
22	74	33,728	14	45	19,518	2	x	x
8	20	8,814	6	x	x	-	-	-
4	x	x	4	x	x	-	-	-
26	116	54,060	18	76	32,174	2	x	x
10	26	13,260	8	20	8,060	1	x	x
3	x	x	2	x	x	-	-	-
2	x	x	2	x	x	-	-	-
16	77	44,260	13	49	25,760	2	x	x

す し 店			喫 茶 店			その他の一般飲食店		
店 数	従 業 者 数	販 売 額	店 数	従 業 者 数	販 売 額	店 数	従 業 者 数	販 売 額
137	486	288,516	347	828	274,372	22	81	35,986
135	523	407,029	280	681	253,377	28	323	118,672
51	196	168,897	129	342	138,368	12	209	67,491
29	127	92,872	62	135	52,017	7	72	29,851
22	63	50,705	26	58	15,378	5	36	15,572
16	61	46,863	20	56	22,199	-	-	-
7	42	26,975	26	49	13,783	3	x	x
3	11	5,966	6	12	3,072	1	x	x
-	-	-	-	-	-	-	-	-
2	x	x	-	-	-	-	-	-
3	x	x	9	23	6,760	-	-	-
-	-	-	-	-	-	-	-	-
-	-	-	1	x	x	-	-	-
-	-	-	-	-	-	-	-	-
2	x	x	1	x	x	-	-	-

資料 政策企画課

102 県内主要金融機関の預金残高と貸出残高

年 末	普 通 銀 行		第二地方銀行（相互銀行を含む）	
	預 金	貸 出	預 金	貸 出
平成24年末	45,342	21,060	13,393	8,485
25	51,065	21,710	13,574	8,626
26	54,717	22,000	13,923	8,719
27	59,585	22,930	14,054	8,740
28	61,763	24,124	13,982	9,149
29	61,065	25,048	14,222	9,156

103 県内郵便貯金

年 度	預 入			
	総 額	通常預金	積立貯金	定額貯金等
平成15年度	1,952,913	1,633,409	6,837	312,666
16	2,096,427	1,789,616	5,860	300,951
17	2,167,145	1,937,696	5,074	224,374
18	2,601,003	-	-	-
19	-	-	-	-

(注) ・教育積立貯金・住宅積立貯金の取扱は「通常貯金」の計数に含まれている。
 ・定額貯金等には、財形定額貯金及び定期貯金を含む。
 ・四捨五入のため内訳と総計は一致しない。
 ・平成18年度から郵便貯金預払データについては、県別の貯金種別の内訳を公表していない。

104 削除

105 削除

106 手形交換高

(単位 万円)

年	手 形 交 換 高						取引停止処分者数		
	枚 数	金 額	差 額	手形一枚 当り金額	一 日 平 均		人 員	枚 数	金 額
					枚 数	金 額			
平成26年	155,251	13,933,151	5,870,378	89	631	56,638	1	1	110
27	148,724	13,424,526	6,041,814	90	607	54,793	1	2	41
28	143,222	12,614,882	5,810,109	88	585	51,489	2	3	694
29	136,181	11,960,960	5,589,943	87	556	48,820	3	4	732
30	130,169	11,775,815	5,741,071	90	533	48,261	1	2	40

資料 いわき手形交換所

融

金 融

(単位 億円)

信用金庫		信用組合		労働金庫	
預金	貸出	預金	貸出	預金	貸出
15,570	6,757	5,315	3,108	3,919	2,370
16,541	6,857	5,612	3,113	4,126	2,330
17,676	7,133	5,706	3,188	4,332	2,355
18,451	7,395	5,819	3,183	4,564	2,352
18,595	7,620	5,886	3,228	4,755	2,386
18,679	7,805	5,866	3,251	4,868	2,423

資料 「福島県統計年鑑」

(単位 百万円)

総額	払 出		
	通常預金	積立貯金	定額貯金等
2,047,503	1,591,967	7,572	447,962
2,315,497	1,766,613	6,625	542,258
2,370,728	1,940,475	5,647	424,607
2,766,400	-	-	-
-	-	-	-

資料 日本郵便㈱東北支社

107 労働金庫の預金残高と貸出残高

年 度 末	預					
	総 額	当 座	普 通	貯 蓄	通 知	定 期
平成 26年度末	75,060	-	19,686	24	-	55,349
27	78,805	-	20,349	23	-	58,432
28	81,930	-	20,737	22	-	61,167
29	84,047	-	21,271	21	-	62,754
30	98,899	-	27,666	15	-	71,203

108 農業協同組合主要勘定

年度末・月末	店 舗 数	現 金	預 け 金	有価証券	貯		
					総 額	当 座	普 通
平成26年度末	18	948	71,351	7,810	120,448	24	57,363
27	18	945	68,342	7,457	117,969	19	56,253
28	61	4,321	493,227	19,522	616,521	2,500	277,010
29	61	4,598	524,003	17,408	652,074	3,014	288,262
30	61	4,598	524,003	17,408	652,074	3,014	288,262
30年3月末	61	4,111	506,762	18,616	627,107	4,839	273,995
4	61	4,349	509,531	18,404	631,822	5,532	278,502
5	61	4,662	505,364	17,689	628,888	3,530	275,595
6	61	4,621	509,335	17,089	633,040	3,387	278,071
7	61	4,488	517,049	17,089	640,816	2,050	283,465
8	61	4,684	517,422	17,630	641,785	1,271	283,603
9	61	4,224	520,540	16,908	645,137	2,009	285,761
10	61	4,681	522,975	16,896	650,325	355	288,776
11	61	4,489	519,304	16,866	648,502	2,508	284,479
12	61	5,094	523,116	16,866	652,075	2,646	287,620
31年1月末	61	4,800	517,245	15,866	647,573	1,969	284,533
2	61	4,598	524,003	17,408	652,074	3,014	288,262

(注) 平成28年3月1日の広域合併に伴う店舗数、勘定残高等の増。

(単位 百万円)

金		融 資			
定期積金	別 段	総 額	証書貸付	手形貸付	当座貸越
-	1	40,564	39,495	469	600
-	1	42,354	41,178	556	620
-	4	44,498	43,235	610	653
-	1	46,220	45,059	450	711
-	15	49,648	48,462	348	838

資料 東北労働金庫平・小名浜・勿来支店

(単位 百万円)

金					貸 出 金			
通 知	定 期	定期積立	別 段	そ の 他	総 額	手 形	証 書	そ の 他
-	59,424	3,156	66	412	42,476	270	39,822	2,384
-	57,693	3,382	165	453	42,346	177	39,806	2,362
-	323,300	11,701	381	1,626	102,860	270	94,666	7,923
-	345,844	13,003	345	1,604	111,617	239	103,484	7,893
-	345,844	13,003	345	1,604	111,617	239	103,484	7,893
-	334,590	11,764	215	1,611	103,700	321	95,429	7,949
-	333,913	11,783	471	1,619	104,580	389	96,255	7,935
-	336,009	11,914	219	1,620	105,728	459	97,275	7,993
-	337,685	12,052	234	1,608	106,353	258	98,132	7,961
-	341,139	12,218	330	1,612	107,120	272	98,846	8,000
-	342,798	12,300	214	1,596	108,361	264	100,117	7,979
-	343,064	12,544	169	1,588	109,401	271	101,150	7,979
-	346,665	12,712	240	1,574	109,255	280	101,040	7,934
-	347,043	12,733	171	1,567	110,360	268	102,142	7,949
-	347,477	12,594	146	1,590	110,573	266	102,413	7,893
-	346,457	12,820	183	1,609	110,861	259	102,698	7,902
-	345,844	13,003	345	1,604	111,617	239	103,484	7,893

資料 福島さくら農業協同組合

11 運輸

109 旅客鉄道各駅の1日平均乗車人員

年 度	総 数	勿来駅	植田駅	泉 駅	湯本駅	内郷駅	いわき駅
平成28年度	15,929	862	1,994	2,452	2,167	1,094	6,092
29	15,668	857	1,943	2,425	2,115	1,066	6,028
30	15,233	833	1,852	2,449	2,021	1,017	5,872

(注) 平成18年度から無人駅(末続、赤井、小川郷、江田、川前)については、1日平均乗車人員は公表していない。

110 福島臨海鉄道各駅の貨物発着数量

(単位 ト)

年度・月	総 数		宮 下		小 名 浜(車扱)		小 名 浜(コンテナ)	
	発 送	到 着	発 送	到 着	発 送	到 着	発 送	到 着
平成26年度	216,903	49,351	131,644	13,888	45,852	4,848	39,407	30,615
27	207,297	50,484	平成27年1月から移転に伴い営業廃止		166,244	17,728	41,053	32,756
28	216,947	54,172	-	-	175,558	18,668	41,389	35,504
29	215,635	56,511	-	-	172,542	18,232	43,093	38,279
30	190,269	51,767	-	-	151,958	16,036	38,311	35,731
30年4月	22,600	5,676	-	-	18,928	1,976	3,672	3,700
5	19,795	4,249	-	-	16,538	1,792	3,257	2,457
6	20,896	4,794	-	-	17,260	1,768	3,636	3,026
7	8,485	2,812	-	-	5,906	688	2,579	2,124
8	13,256	3,437	-	-	11,260	1,136	1,996	2,301
9	15,174	4,047	-	-	12,772	1,344	2,402	2,703
10	8,856	4,153	-	-	5,814	636	3,042	3,517
11	16,497	4,532	-	-	13,046	1,348	3,451	3,184
12	19,081	4,774	-	-	15,550	1,636	3,531	3,138
31年1月	16,803	4,299	-	-	13,506	1,428	3,297	2,871
2	18,067	4,871	-	-	14,498	1,508	3,569	3,363
3	10,759	4,123	-	-	6,880	776	3,879	3,347
コンテナ扱貨物	38,311	35,731	-	-	-	-	-	-
車扱貨物	151,958	16,036	-	-	-	-	-	-

資料 福島臨海鉄道(株) 鉄道部

・ 通信

運輸・通信

(単位 人)

草野駅	四ツ倉駅	久之浜駅	末続駅	赤井駅	小川郷駅	江田駅	川前駅
414	652	202	-	-	-	-	-
407	624	203	-	-	-	-	-
397	610	182	-	-	-	-	-

資料 東日本旅客鉄道株式会社

111 路線バスの輸送状況

年度・月	免許キロ数 (km)	停留所数	在籍車数	延実働車数	運行キロ数 (km)
平成25年度	2,104.81	1,192	203	49,652	9,850,979.5
26	2,106.55	1,179	196	49,852	9,921,155.6
27	2,101.85	1,163	196	47,773	9,304,522.0
28	2,211.89	1,163	197	45,258	8,812,992.2
29	2,223.34	1,169	191	44,641	8,661,875.8
29年4月	-	1,163	197	3,663	717,643.1
5	-	1,163	197	3,785	752,293.8
6	-	1,163	197	3,788	741,543.4
7	-	1,163	199	3,772	729,342.1
8	-	1,163	197	3,689	714,687.5
9	-	1,163	197	3,697	729,133.4
10	-	1,169	197	3,794	735,136.9
11	-	1,169	197	3,774	715,631.8
12	-	1,169	197	3,770	731,914.6
30年1月	-	1,169	197	3,702	705,837.2
2	-	1,169	197	3,429	667,728.6
3	2,223.34	1,169	191	3,778	720,983.4

112 自動車保有台数（各年3月31日現在）

(1) いわき市

車種		平成29年	30年	31年	車種		平成29年	30年	31年					
貨物車	小計	22,548	22,331	22,060	乗用車	小計	141,810	142,382	142,487					
	普通	自	6,288	6,034		5,859	通	普	65,703	67,554	69,131			
		営	3,059	3,185		3,199		計	63	66	66			
		計	9,347	9,219		9,058		小	65,766	67,620	69,197			
	小型	自	12,630	12,526		12,367	車	型	自	75,671	74,386	72,943		
		営	124	127		125			営	373	376	347		
		計	12,754	12,653		12,492			計	76,044	74,762	73,290		
	被牽引	自	37	40		47	用途特殊車	小計	4,652	4,665	4,653			
		営	410	419		463		自	3,708	3,726	3,701			
		計	447	459		510		営	944	939	952			
乗合車	小計	905	894	861	大型特殊計	649	648	651	登録車両合計	170,032	170,920	170,712		
	普通	自	39	39	35	軽自動車	小計	四輪	乗	計	小型二輪車	4,255	4,317	4,462
		営	332	327	315						検査車両合計	174,287	175,237	175,174
		計	371	366	350						小計	108,362	108,932	107,297
	小型	自	459	449	438	輪	貨	計	三輪	二輪	乗	77,768	78,668	77,709
		営	75	79	73						貨	26,867	26,349	25,450
		計	534	528	511						計	104,635	105,017	103,159

(注) ・特殊用途の小型車は普通車に含む。

・「自」は自家用、「営」は営業を指す。

資料 東北運輸局福島運輸支局いわき自動車検査登録事務所

乗 車 人 員			輸 送 収 入 額 (千円)		
総 数	定 期	定 期 外	総 数	定 期	定 期 外
4,295,008	1,840,076	2,454,932	1,887,049	387,498	1,499,551
4,188,492	1,796,487	2,392,005	1,878,204	376,266	1,501,938
4,047,846	1,743,722	2,304,124	1,740,653	364,698	1,375,955
3,783,297	1,602,647	2,180,650	1,670,200	334,465	1,335,735
3,674,118	1,543,964	2,130,154	1,658,721	324,182	1,334,539
395,122	215,923	179,199	155,159	46,634	108,525
315,775	135,824	179,951	138,453	27,280	111,173
301,679	121,925	179,754	129,778	24,926	104,852
293,904	113,798	180,106	136,793	25,774	111,019
310,690	125,766	184,924	151,290	25,985	125,305
297,830	123,373	174,457	137,415	26,250	111,165
334,346	153,129	181,217	142,335	32,462	109,873
289,662	111,995	177,667	131,264	22,941	108,323
295,478	111,576	183,902	138,841	22,750	116,091
298,851	127,925	170,926	135,755	28,385	107,370
247,893	86,906	160,987	119,179	17,673	101,506
292,888	115,824	177,064	142,459	23,122	119,337

資料 新常磐交通(株)乗合部

112 自動車保有台数（各年3月31日現在）…つづき

(2) 福島県

年・市	総数	貨物車			乗合車		乗
		普通	小型	被牽引	普通	小型	普通
平成28年	1,656,225	54,259	78,810	1,633	2,133	3,555	337,510
29	1,658,894	54,756	77,854	1,724	2,117	3,612	348,351
30	1,657,609	54,831	76,057	1,782	2,107	3,279	356,610
31	1,311,456	42,231	59,586	1,407	1,549	2,151	295,191
(31年市別内訳)							
いわき市	282,471	9,058	12,492	510	350	511	69,197
福島市	225,666	5,646	9,288	55	307	332	51,141
会津若松市	94,042	2,539	4,276	31	147	178	20,128
郡山市	275,414	9,323	15,618	240	352	392	66,512
白河市	55,196	1,501	1,966	110	61	87	12,788
南相馬市	61,207	3,289	3,194	149	69	89	12,834
須賀川市	68,752	2,614	2,809	126	65	82	15,021
相馬市	31,415	916	1,189	19	22	70	6,863
喜多方市	41,806	952	1,492	16	28	101	8,039
二本松市	53,301	2,114	2,128	50	62	112	10,078
田村市	36,791	1,169	1,440	34	47	85	6,915
伊達市	54,849	1,484	1,926	26	28	84	9,535
本宮市	30,546	1,626	1,768	41	11	28	6,140
町村部計	346,337	12,824	15,202	498	537	996	95

113 常磐・磐越自動車道いわき市内インターチェンジ(I.C)出入交通量

年度	いわき勿来I.C		いわき湯本I.C		いわき中央I.C		いわき四倉I.C		いわき
	日平均	日平均	日平均	日平均	日平均	日平均	日平均		
平成28年度	2,738,346	7,502	3,348,570	9,174	3,759,196	10,299	1,606,619	4,402	703,455
29	2,739,001	7,504	3,298,235	9,036	3,676,589	10,073	1,611,995	4,416	697,241
30	2,680,297	7,343	3,217,867	8,816	3,510,754	9,619	1,649,168	4,518	681,731

資料 東日本高速

115 運転免許保有者数（平成30年12月末日現在）

区分	合計			16歳以上20歳未満			20歳以上30歳未満		
	計	男	女	計	男	女	計	男	女
いわき市	220,963	120,661	100,302	2,464	1,374	1,090	26,006	13,920	12,086
福島県	1,298,162	707,000	591,162	14,912	8,190	6,722	154,793	82,265	72,528

用 車	特 殊 用途車	大 型 特殊車	登録車輛 合 計	小 型 二輪車	検査車輛 合 計	軽 自 動 車		
						四 輪	三 輪	二 輪
431,699	26,548	5,607	941,754	29,923	971,677	654,806	11	29,731
524,186	26,625	5,772	945,997	30,680	976,680	654,677	12	27,525
415,761	26,656	5,863	942,946	31,013	973,959	654,860	11	28,779
329,106	20,781	3,791	755,793	24,571	780,364	506,873	9	24,210
73,290	4,653	651	170,712	4,462	175,174	103,159	-	4,138
58,550	3,322	445	129,086	4,686	133,772	86,878	3	5,013
23,859	1,584	563	53,305	1,727	55,032	37,103	1	1,906
74,723	4,530	613	172,303	5,139	177,442	92,622	2	5,348
14,437	749	134	31,833	1,033	32,866	21,422	-	908
13,007	1,111	188	33,930	1,403	35,333	24,852	-	1,022
16,882	971	198	38,768	1,445	40,213	27,285	2	1,252
7,327	453	81	16,940	549	17,489	13,489	1	436
9,587	553	426	21,194	655	21,849	19,184	-	773
11,374	739	180	26,837	995	27,832	24,331	-	1,138
7,746	494	140	18,070	687	18,757	17,337	-	697
11,734	813	90	25,720	1,199	26,919	26,809	-	1,121
6,590	809	82	17,095	591	17,686	12,402	-	458
77,333	5,729	2,138	183,955	6,850	190,805	149,363	1	6,168

資料 東北運輸局福島運輸支局いわき自動車検査登録事務所

114 旅券（パスポート）交付状況

(単位 台)

三和I.C	I.C合計	
日平均	日平均	
1,927	12,156,186	33,304
1,910	12,023,061	32,940
1,868	11,739,817	32,164

道路株式会社東北支社 いわき管理事務所

区 分		平成28年	29年	30年
いわき市	旅 券 交 付 数	6,273	6,358	6,484
	対前年比	105.4	101.4	102.0
福 島 県	旅 券 交 付 数	34,208	33,882	34,400
	対前年比	110.5	99.0	101.5

資料 福島県いわき地方振興局 県民部

30歳以上40歳未満			40歳以上60歳未満			60 歳 以 上		
計	男	女	計	男	女	計	男	女
33,218	17,375	15,843	82,677	43,222	39,455	76,598	44,770	31,828
197,769	103,578	94,191	471,594	243,545	228,049	459,094	269,422	189,672

資料 「福島県交通白書」(市民生活課)

116 小名浜港の船種別入港船舶隻数

年・月	総 数		商 船 (外航)		商 船
	隻 数	総 トン 数	隻 数	総 トン 数	隻 数
平成 26 年	5,360	17,681,038	458	9,314,480	2,901
27	5,221	17,504,072	447	9,164,239	2,781
28	5,507	16,919,567	429	8,727,333	2,881
29	5,889	17,560,373	424	9,001,548	3,172
30	5,823	17,322,323	490	9,138,031	2,958
30 年 1 月	431	1,254,717	34	659,930	262
2	531	1,450,222	42	788,168	282
3	477	1,449,621	40	713,611	270
4	449	1,466,208	43	798,598	224
5	462	1,483,122	44	800,645	214
6	454	1,562,879	40	773,441	249
7	467	1,348,449	41	765,195	244
8	388	1,211,735	39	635,381	222
9	496	1,441,376	43	821,438	228
10	572	1,530,805	41	789,840	259
11	579	1,631,689	41	848,195	255
12	517	1,491,500	42	743,589	249

117 小名浜港のトン数別入港船舶隻数 (商船)

年・月	総 数		5～500 ^ト 未満		500～1,000 ^ト 未満		1,000～
	隻 数	総 トン 数	隻 数	総 トン 数	隻 数	総 トン 数	隻 数
平成 26 年	3,359	17,000,002	1,496	688,281	448	356,192	221
27	3,228	16,790,413	1,414	651,160	490	386,782	179
28	3,310	16,363,653	1,565	714,022	404	334,196	186
29	3,596	17,198,094	1,690	782,971	607	491,312	145
30	3,448	16,959,225	1,517	711,630	524	397,967	113
30 年 1 月	296	1,243,962	130	61,056	49	38,097	12
2	324	1,424,471	137	63,355	57	44,668	13
3	310	1,430,856	128	60,257	54	43,078	14
4	267	1,443,436	115	54,136	39	29,372	4
5	258	1,453,581	109	50,139	38	29,947	7
6	289	1,541,323	125	57,573	50	37,324	8
7	285	1,320,996	135	63,365	42	31,902	10
8	261	1,189,740	117	55,585	32	22,416	11
9	271	1,387,122	130	61,658	31	22,571	5
10	300	1,479,839	137	64,721	44	33,066	11
11	296	1,582,904	131	61,619	46	35,055	8
12	291	1,460,995	123	58,166	42	30,471	10

(内航)	漁 船 (内航)		避 難 船 (内航)		その他の船舶 (内航)		
	総 トン 数	隻 数	総 トン 数	隻 数	総 トン 数	隻 数	
	7,685,522	307	28,467	-	-	1,694	652,569
	7,626,174	576	30,964	-	-	1,417	682,695
	7,636,320	888	46,866	6	4,511	1,303	504,537
	8,196,546	1,146	50,057	-	-	1,147	312,222
	7,821,194	1,316	32,124	-	-	1,059	330,974
	584,032	87	2,622	-	-	48	8,133
	636,303	122	4,931	-	-	85	20,820
	717,245	92	1,744	-	-	75	17,021
	644,838	93	1,315	-	-	89	21,457
	652,936	109	2,644	-	-	95	26,897
	767,882	99	3,140	-	-	66	18,416
	555,801	79	1,947	-	-	103	25,506
	554,359	47	1,010	-	-	80	20,985
	565,684	113	2,240	-	-	112	52,014
	689,999	160	1,697	-	-	112	49,269
	734,709	178	4,355	-	-	105	44,430
	717,406	137	4,479	-	-	89	26,026

資料 「小名浜港統計年報」 福島県小名浜港湾建設事務所

3,000 ^t 未満		3,000～6,000 ^t 未満		6,000～10,000 ^t 未満		10,000～20,000 ^t 未満		20,000～30,000 ^t 未満		30,000 ^t 以上	
総トン数	隻 数	総トン数	隻 数	総トン数	隻 数	総トン数	隻 数	総トン数	隻 数	総トン数	隻 数
432,268	576	2,313,679	154	1,321,824	267	4,394,732	65	1,638,550	132	5,854,476	
370,937	515	2,130,018	156	1,413,687	286	4,715,042	50	1,187,053	138	5,935,734	
344,809	536	2,203,554	174	1,566,945	271	4,446,854	40	994,831	134	5,758,442	
269,623	497	2,031,844	169	1,498,003	304	4,996,440	45	1,119,130	139	6,008,771	
235,318	648	2,651,102	201	1,797,048	270	4,427,907	45	1,102,465	130	5,635,788	
28,873	64	264,305	14	126,116	14	224,053	4	97,878	9	403,584	
24,184	66	259,536	18	153,556	17	281,884	3	76,257	13	521,031	
27,775	58	232,601	19	162,497	22	363,176	6	147,220	9	394,252	
10,406	49	203,966	18	148,481	27	440,574	4	87,854	11	468,647	
13,747	42	172,160	20	171,282	29	474,460	2	51,514	11	490,332	
14,530	48	197,064	15	143,014	27	438,658	3	76,473	13	576,687	
22,578	48	202,005	18	165,066	18	297,763	3	72,152	11	466,165	
20,985	55	224,134	18	160,467	15	249,690	5	120,676	8	335,787	
9,955	52	214,521	16	147,887	24	396,781	2	50,698	11	483,051	
21,953	53	214,503	16	147,979	23	378,304	4	96,493	12	522,820	
17,194	54	222,337	13	118,890	26	429,621	6	149,758	12	548,430	
23,138	59	243,970	16	151,813	28	452,943	3	75,492	10	425,002	

資料 「小名浜港統計年報」 福島県小名浜港湾建設事務所

118 小名浜港の主要国籍別入港外航船舶隻数

年	総 数		日 本		パ ナ マ		韓 国	
	隻数	総トン数	隻数	総トン数	隻数	総トン数	隻数	総トン数
平成 26 年	458	9,314,480	7	330,463	188	4,564,225	54	566,752
27	447	9,164,239	13	598,852	208	4,551,586	33	301,082
28	429	8,727,333	8	421,595	191	4,493,628	35	320,919
29	424	9,001,548	10	502,453	179	4,182,094	20	187,391
30	490	9,138,031	12	621,305	211	4,088,598	35	343,107

年	香 港		シンガポール		マ ル タ		フ ィ リ ピ ン	
	隻数	総トン数	隻数	総トン数	隻数	総トン数	隻数	総トン数
平成 26 年	13	208,504	12	323,526	7	198,027	6	71,197
27	16	321,953	20	635,476	3	95,253	2	32,766
28	10	242,936	28	520,619	4	118,330	3	42,453
29	13	209,188	28	483,137	4	109,315	2	53,665
30	32	473,469	20	468,584	8	229,978	5	40,939

年	バヌアツ		セントビンセント		マレーシア		イギリス	
	隻数	総トン数	隻数	総トン数	隻数	総トン数	隻数	総トン数
平成 26 年	3	102,103	1	1,572	2	101,452	1	9,530
27	4	133,994	1	1,972	2	98,985	1	32,360
28	-	-	1	1,972	2	64,121	-	-
29	5	216,592	1	1,972	2	120,702	2	71,744
30	5	175,562	4	6,288	1	32,795	-	-

カンボジア		ベリーズ		ロシア		中国		リベリア	
隻数	総トン数	隻数	総トン数	隻数	総トン数	隻数	総トン数	隻数	総トン数
31	46,443	11	33,485	-	-	4	89,526	33	750,000
19	31,149	13	32,543	-	-	5	91,628	13	538,641
13	16,839	23	50,812	-	-	3	10,142	10	468,327
-	-	20	54,315	-	-	4	65,611	24	893,364
-	-	27	59,170	-	-	2	51,848	21	643,767

キプロス		ノルウェー		バハマ		ミャンマー		ベトナム	
隻数	総トン数	隻数	総トン数	隻数	総トン数	隻数	総トン数	隻数	総トン数
8	213,012	6	157,486	4	181,153	-	-	-	-
5	190,619	5	143,897	11	195,022	-	-	-	-
3	80,252	7	223,344	22	330,217	-	-	1	5,552
4	71,358	5	162,631	2	42,156	-	-	1	4,095
2	52,859	7	235,572	2	48,343	-	-	2	19,261

オランダ		ギリシア		マーシャル諸島		その他	
隻数	総トン数	隻数	総トン数	隻数	総トン数	隻数	総トン数
6	62,942	2	89,587	24	659,046	35	554,449
2	17,972	1	39,727	55	787,985	15	290,777
-	-	2	72,710	42	849,725	21	392,840
1	9,524	2	53,492	57	1,149,093	38	357,656
3	27,230	1	34,456	44	1,023,748	46	461,152

資料「小名浜港統計年報」福島県小名浜港湾建設事務所

119 小名浜港の海上出入貨物取扱量

(1) 品 類 別

(単位 トン)

年・品類	総取扱量	外国貿易		内国貿易	
		輸 出	輸 入	移 出	移 入
平成 26 年	17,894,025	840,531	9,047,009	4,775,111	3,231,374
27	16,739,560	950,182	8,422,328	4,436,498	2,930,552
28	16,300,572	1,031,230	8,047,619	4,192,267	3,029,456
29	16,625,057	912,848	8,560,645	4,391,187	2,760,377
30	16,235,320	933,683	8,172,343	4,268,083	2,861,211
農 水 産 品	6,929	1,024	113	128	5,664
林 産 品	153,210	42	138,880	-	14,288
鉱 産 品	11,786,381	2,116	7,744,299	3,573,262	466,704
金属機械工業品	149,437	2,007	71,145	5,165	71,120
化学工業品	3,456,708	439,536	160,290	565,622	2,291,260
軽工業品	63,216	6,860	6,047	50,192	117
雑工業品	45,182	16,441	23,470	3,080	2,191
特 殊 品	574,257	465,657	28,099	70,634	9,867
分類不能のもの	-	-	-	-	-

資料 「小名浜港統計年報」 福島県小名浜港湾建設事務所

(2) 月 別 (平成30年)

(単位 トン)

月	総取扱量	外国貿易		内国貿易	
		輸 出	輸 入	移 出	移 入
合 計	16,235,320	933,683	8,172,343	4,268,083	2,861,211
平成30年1月	1,300,397	90,511	658,830	312,425	238,631
2	1,363,133	86,142	691,228	375,326	210,437
3	1,400,717	150,613	624,889	366,669	258,546
4	1,373,617	75,622	719,631	348,644	229,720
5	1,303,722	70,032	681,385	355,393	196,912
6	1,502,177	92,540	697,384	467,271	244,982
7	1,224,005	52,366	637,657	303,634	230,348
8	1,049,921	92,404	471,685	258,861	226,971
9	1,286,378	73,571	711,462	273,793	227,552
10	1,474,957	55,413	766,435	394,690	258,419
11	1,612,826	51,603	847,668	418,215	295,340
12	1,343,470	42,866	664,089	393,162	243,353

資料 「小名浜港統計年報」 福島県小名浜港湾建設事務所

120 小名浜港の海上出入貨物の国別・都道府県別内訳（平成30年）

(1) 国 別

(単位 トン)

地 域 別			国 名	輸 出	輸 入	計		
ア	ジ	ア	韓 国	79,746	110,574	190,320		
			台 湾	114,976	201	115,177		
			中 国	32,837	498,719	531,556		
			中 国 (ホ ン コ ン)	-	-	-		
			イ ン ド ネ シ ア	1,357	574,042	575,399		
			シ ン ガ ポ ー ル	294	-	294		
			計	2,150,492				
			輸 出	779,588				
			輸 入	1,370,904				
			タ イ	187,006	6,606	193,612		
			フ ィ リ ピ ン	180,879	18,700	199,579		
			マ レ ー シ ア	1,171	8,161	9,332		
			ベ ト ナ ム	16,988	101,509	118,497		
イ ン ド	30,009	52,392	82,401					
サ ウ ジ ア ラ ビ ア	-	-	-					
アラブ首長国連邦	134,300	-	134,300					
ミ ャ ン マ ー	25	-	25					
オ	セ	ア ニ ア	オ ー ス ト ラ リ ア	9,450	5,266,485	5,275,935		
			ニ ュ ー ジ ー ラ ン ド	-	-	-		
			パ プ ア ニ ュ ー ギ ニ ア	-	71,517	71,517		
輸 出	計	5,347,452	9,450					
						輸 入	計	5,338,002
北	ア	メ	リ	カ	ア メ リ カ			
					カ ナ ダ	-	680,016	680,016
輸 出	計	840,981	99,683					
						輸 入	計	741,298
中 央	ア	メ	リ	カ	メ キ シ コ			
					輸 出	計	46,933	
輸 入	計	46,933						
南	ア	メ	リ	カ	チ リ	-	335,883	335,883
					ペ ル ー	-	177,633	177,633
					コ ロ ン ビ ア	44,900	-	44,900
輸 出	計	558,416	44,900					
						輸 入	計	513,516
旧	ソ	連	ロ シ ア	62	114,705			
			輸 出	計	114,767			
輸 入	計	114,705						
ア	フ	リ	カ	南 ア フ リ カ	-	15,066	15,066	
				モ ザ ン ビ ー ク	-	22,047	22,047	
輸 出	計	37,113						
						輸 入	計	37,113
ヨ	ー	ロ ッ パ	ド イ ツ	-	959			
			ス ウ ェ ー デ ン	-	23	23		
			ス ペ イ ン	-	66	66		
			計	9,849				
			輸 出	-	8,537	8,537		
			輸 入	9,849	202	202		
			ス ロ ベ ニ ア	-	49	49		
イ タ リ ア	-	3	3					
デ ン マ ー ク	-	10	10					
そ の 他	諸	国	諸 国	-	23	23		
			輸 出	計	23			
輸 入	計	23						
合 計				933,683	8,172,343	9,106,026		

資料 福島県小名浜港湾建設事務所

(2) 都道府県別

(単位 トン)

地域名	都道府県名	移出	移入	計
北海道 計 365,550 移出 33,733 移入 331,817	北海道	33,733	331,817	365,550
東北 計 3,860,116 移出 3,318,358 移入 541,758	青森県 岩手県 宮城県 秋田県 福島県	37,562 38,619 27,294 65,000 3,149,883	376,550 45,739 39,604 5,000 74,865	414,112 84,358 66,898 70,000 3,224,748
関東 計 1,537,346 移出 222,089 移入 1,315,257	茨城県 千葉県 東京都 神奈川県	79,386 59,286 27,765 55,652	317,735 736,822 21,615 239,085	397,121 796,108 49,380 294,737
中部 計 89,112 移出 57,487 移入 31,625	新潟県 静岡県 愛知県 富山県 福井県	6,556 34,028 16,293 - 610	11,074 - 19,051 1,500 -	17,630 34,028 35,344 1,500 610
近畿 計 123,269 移出 37,047 移入 86,222	三重県 大阪府 兵庫県 和歌山県	4,500 9,082 8,765 14,700	52,960 4,838 20,275 8,149	57,460 13,920 29,040 22,849
中国 計 193,462 移出 100,881 移入 92,581	岡山県 広島県 山口県	4,872 21,240 74,769	27,607 25,263 39,711	32,479 46,503 114,480
四国 計 257,619 移出 62,269 移入 195,350	香川県 愛媛県 高知県	1,000 5,100 54,976	56,097 600 138,653	57,097 5,700 193,629
九州 計 439,675 移出 179,738 移入 259,937	福岡県 長崎県 大分県 宮崎県 熊本県 鹿児島県	57,629 - 10,037 - - 112,072	252,657 6,500 - 542 238 -	310,286 6,500 10,037 542 238 112,072
沖縄 計 4,000 移出 3,000 移入 1,000	沖縄県	3,000	1,000	4,000
海上 計 259,145 移出 253,481 移入 5,664	海上	253,481	5,664	259,145
合 計		4,268,083	2,861,211	7,129,294

資料 福島県小名浜港湾建設事務所

121 電話施設等（福島県）

年 度	加 入 電 話 (単位：加入)			I S D N	
	計	住 宅 用	事 務 用	計	INSネット64
平成26年度	371,123	297,897	73,226	39,746	-
27	354,127	286,463	67,664	36,223	-
28	337,543	273,934	63,609	32,866	-
29	318,923	259,735	59,188	30,140	-
30	298,889	243,831	55,058	27,640	-

(注)①INSネットサービスの総数はINSネット64とINSネット1500（INSネット64の10倍換算）の合計。

②F T T H[Fiber To The Home] 通信事業者から各家庭まで光ファイバーを敷設すること。

③F T T Hアクセスサービス：通信事業者の合計契約数（資料：総務省 東北総合通信局）

122 郵便物引受数（福島県）

年 度	普 通 通 常 (千通)					特 殊 通 常 (千通)				小
	総 数	第1種 (封書)	第2種 (はがき)	第3種 (低料扱)	第4種 (通信教育等)	総 数	非書留 速達等	書 留	電 子 郵 便	総 数
平成16年	157,441	94,745	59,704	2,798	194	3,610	1,991	1,452	167	6,806
17	153,962	91,074	56,498	2,596	193	3,598	2,068	1,385	145	10,520
18	142,824	89,121	51,154	2,368	181	4,002	2,591	1,277	134	10,356
19	138,603	86,238	50,123	2,067	175	4,093	2,752	1,233	109	5,280
20	133,503	86,163	45,283	1,890	167	4,028	2,573	1,356	99	-

(注) 特殊通常の普通速達には、電子郵便を含む。書留には、速達記録郵便を含む。

(注) いずれも年賀郵便物及び選挙郵便物は含まない。

(注) 平成20年以降は小包は集計されていない。

資料 郵便事業

(単位：回線、台)

(単位：回線)	公 衆 電 話			FTTHアクセス サービス
	(単位：個)			
INSネット1500	計	デジタル公衆電話	ICカード公衆電話	計
-	2,968	-	-	376,280
-	2,725	-	-	397,874
-	2,547	-	-	420,704
-	2,485	-	-	436,408
-	2,482	-	-	459,055

資料 東日本電信電話株式会社福島支店

123 郵便局数 (福島県・いわき市)

包 (千個)		年 度	総 数	直 営 局	簡 易 局
一 般 小 包	冊 子 小 包				
2,595	4,210	平成26年度	547	431	116
2,605	7,914	27	547	430	117
2,624	7,732	28	547	430	117
1,021	4,258	29	547	430	117
-	-	30	547	430	117
		内 (いわき市)	82	58	24

株式会社東北支社

資料 日本郵便株式会社東北支社

(注) 平成23年以降は、震災等の影響により営業を休止している郵便局を含む。

12 電気・

124 使用電力量

年度・月	総 計		電 灯 使 用					
			計		定 額 電 灯		従 量 電 灯 A・B	
	口 数	電 力 量	口 数	電 力 量	口 数	電 力 量	口 数	電 力 量
平成 22 年 度	195,186	2,697,412	178,676	723,566	2,242	1,422	135,357	492,316
23	215,788	2,431,742	198,010	686,873	…	…	…	…
24	218,155	2,579,077	200,667	706,728	…	…	…	…
25	…	…	…	…	…	…	…	…
平成 25 年 4 月	…	…	…	…	…	…	…	…
5	…	…	…	…	…	…	…	…
6	…	…	…	…	…	…	…	…
7	…	…	…	…	…	…	…	…
8	…	…	…	…	…	…	…	…
9	…	…	…	…	…	…	…	…
10	…	…	…	…	…	…	…	…
11	…	…	…	…	…	…	…	…
12	…	…	…	…	…	…	…	…
平成 26 年 1 月	…	…	…	…	…	…	…	…
2	…	…	…	…	…	…	…	…
3	…	…	…	…	…	…	…	…

年度・月	電 力 使 用							
	計		業 務 用 電 力		低 圧 電 力		高 圧 電 力 S	
	口 数	電 力 量	口 数	電 力 量	口 数	電 力 量	口 数	電 力 量
平成 22 年 度	16,510	1,973,846	746	439,550	11,696	76,238	345	224,743
23	17,778	1,744,869	…	…	…	…	…	…
24	17,488	1,872,349	…	…	…	…	…	…
25	…	…	…	…	…	…	…	…
平成 25 年 4 月	…	…	…	…	…	…	…	…
5	…	…	…	…	…	…	…	…
6	…	…	…	…	…	…	…	…
7	…	…	…	…	…	…	…	…
8	…	…	…	…	…	…	…	…
9	…	…	…	…	…	…	…	…
10	…	…	…	…	…	…	…	…
11	…	…	…	…	…	…	…	…
12	…	…	…	…	…	…	…	…
平成 26 年 1 月	…	…	…	…	…	…	…	…
2	…	…	…	…	…	…	…	…
3	…	…	…	…	…	…	…	…

(注) ・「口数」は「契約口数」の略「電力量」は「販売電力量」の略である。
 ・契約口数は年度末又は月末、使用電力量は年度末計又は月数の数値である。
 ・高圧電力Aは平成19年6月より「高圧電力S」に名称変更。
 ・平成23年度より電灯・電力使用の各項目の数値は未公表。
 ・平成25年度より大口電力電力量のみ公表。

125 都市ガス販売量（福島県）

（単位 千mj/m³）

区 分	平成25年度	26年度	27年度	28年度	29年度
取付メーター数(個)	140,003	140,195	141,383	142,177	…
総販売量	5,593,838	5,732,569	5,929,973	6,302,593	6,674,932
家庭用計	1,595,946	1,670,637	1,528,765	1,531,998	1,580,112
事業用計	3,997,892	4,061,932	4,401,208	4,770,595	5,094,820
商業用	795,418	808,311	760,284	778,300	805,519
工業用	2,620,766	2,707,470	3,117,344	3,391,325	3,640,231
その他	581,708	546,151	523,580	600,970	649,070

資料 「福島県勢要覧」

126 水道事業の推移

(1) 総括表（各年度末日現在）

区 分	26年度	27年度	28年度	29年度	30年度	
行政区域内人口 (A) (人)	324,370	347,552	346,119	343,258	340,561	
給水区域内人口 (人)	上水道(B)	311,279	334,749	333,572	331,028	328,699
	簡易水道(C)	4,877	4,705	4,622	4,538	4,439
	計 (D)	316,156	339,454	338,194	335,566	333,138
給水人口 (人)	上水道(E)	310,712	334,203	333,043	330,526	328,220
	簡易水道(F)	4,512	4,366	4,289	4,225	4,133
	計 (G)	315,224	338,569	337,332	334,751	332,353
普及率 (%)	E/A	95.79	96.16	96.22	96.29	96.38
	G/A	97.18	97.42	97.46	97.52	97.59
	G/D	99.71	99.74	99.75	99.76	99.76

(注) 行政区域内人口は、現住人口である。

資料 水道局 経営企画課

(2) 上水道

区 分	26年度	27年度	28年度	29年度	30年度
給水区域内人口 (B) (人)	311,279	334,749	333,572	331,028	328,699
給水人口 (E) (人)	310,712	334,203	333,043	330,526	328,220
普及率 (%) E/B	99.82	99.84	99.84	99.85	99.85
給水件数 (件)	148,121	149,984	149,291	148,372	148,481
配水管延長 (m)	2,112,598	2,127,470	2,134,267	2,153,631	2,164,997
施設能力 (m ³ /日)	203,480	203,480	203,480	203,480	203,480
年間総配水量 (m ³)	43,965,994	44,065,020	43,391,162	43,504,164	42,614,273
一日最大配水量 (m ³)	135,392	136,442	131,667	147,699	150,479
一日平均配水量 (m ³)	120,455	120,396	118,880	119,189	116,751
1人1日最大配水量 (ℓ)	406	408	395	447	458
1人1日平均配水量 (ℓ)	361	360	357	361	356
年間有効水量 (m ³)	38,635,051	38,823,124	38,894,338	38,858,600	38,516,144
有効率 (%)	87.87	88.10	89.64	89.32	90.38
年間有収水量 (m ³)	37,456,023	37,611,549	37,725,593	37,361,930	37,141,182
有収率 (%)	85.19	85.35	86.94	85.88	87.16

資料 水道局 経営企画課

(3) 簡易水道

区 分	26 年 度	27 年 度	28 年 度	29 年 度	30 年 度
給水区域内人口 (B) (人)	4,877	4,705	4,622	4,538	4,439
給水人口 (E) (人)	4,512	4,366	4,289	4,225	4,133
普及率 (%) E/B	92.52	92.79	92.80	93.10	93.11
給水件数 (件)	1,770	1,784	1,770	1,752	1,758
配水管延長 (m)	64,016	63,983	63,984	64,168	64,228
施設能力 (m ³ /日)	3,005	3,005	3,005	3,005	3,005
年間総配水量 (m ³)	554,766	607,586	606,029	602,730	579,374
一日最大配水量 (m ³)	1,817	1,980	2,007	2,038	2,125
一日平均配水量 (m ³)	1,520	1,660	1,660	1,651	1,587
1人1日最大配水量 (ℓ)	403	454	468	482	514
1人1日平均配水量 (ℓ)	337	380	387	391	384
年間有効水量 (m ³)	470,959	464,298	485,062	481,685	487,910
有効率 (%)	84.89	76.42	80.04	79.92	84.21
年間有収水量 (m ³)	451,261	447,182	448,312	444,230	438,228
有収率 (%)	81.34	73.60	73.98	73.70	75.64

資料 水道局 経営企画課

127 地区別給水普及状況（平成30年度）

地 区	行政区域内 戸数・人口		給水区域内戸数・人口						給 水	
			上 水		簡 水		計		上 水	
	戸 数	人 口	戸 数	人口 (A)	戸 数	人口 (B)	戸 数	人口 (C)	戸 数	人口 (D)
合 計	142,904	340,561	138,506	328,699	1,555	4,439	140,061	333,138	138,319	328,220
平 好 間	49,376	112,495	49,263	112,173	-	-	49,263	112,173	49,251	112,138
小 名 浜	33,900	83,057	33,900	83,057	-	-	33,900	83,057	33,895	83,047
勿 来	19,566	48,669	19,565	48,666	-	-	19,565	48,666	19,527	48,574
常 磐	13,984	33,840	13,954	33,789	-	-	13,954	33,789	13,947	33,762
内 郷	11,801	26,598	11,780	26,546	-	-	11,780	26,546	11,764	26,501
四倉・久之浜・大久	8,053	18,910	7,944	18,646	-	-	7,944	18,646	7,873	18,479
小 川	2,423	6,620	2,077	5,761	-	-	2,077	5,761	2,052	5,699
遠 野	1,780	5,191	-	-	1,268	3,708	1,268	3,708	-	-
田 人	572	1,431	23	61	211	574	234	635	10	20
川 前	401	972	-	-	76	157	76	157	-	-
三 和	1,048	2,778	-	-	-	-	-	-	-	-

128 取 水 量

(1) 上 水 道

(単位 m³)

施 設	平成28年度 総取水量	平成29年度 総取水量	平 成 30 年 度	
			総取水量	1日平均取水量
合 計	455,559,569	45,547,365	44,265,056	121,274
平 浄 水 場	13,724,544	13,796,661	12,896,968	35,334
上 野 原 浄 水 場	6,737,800	6,883,384	7,033,269	19,269
泉 浄 水 場	7,178,565	6,758,339	6,540,448	17,919
山 玉 浄 水 場	9,698,633	10,033,528	10,386,841	28,457
法田第1ホ ^ン フ ^場	2,284,751	2,317,064	2,250,599	6,166
法田第2ホ ^ン フ ^場	5,935,276	5,758,389	5,156,931	14,129

資料 水道局 経営企画課

戸 数 ・ 人 口				給 水 区 域 内 未給水戸数・人口		普 及 率 (%) 給 水 区 域 内		
簡 水		計		戸 数	人 口	$\frac{(F)}{(C)}$	$\frac{(D)}{(A)}$	$\frac{(E)}{(B)}$
戸 数	人口 (E)	戸 数	人口 (F)					
1,455	4,133	139,774	332,353	287	785	99.76%	99.85%	93.11%
-	-	49,251	112,138	12	35	99.97%	99.97%	-
-	-	33,895	83,047	5	10	99.99%	99.99%	-
-	-	19,527	48,574	38	92	99.81%	99.81%	-
-	-	13,947	33,762	7	27	99.92%	99.92%	-
-	-	11,764	26,501	16	45	99.83%	99.83%	-
-	-	7,873	18,479	71	167	99.10%	99.10%	-
-	-	2,052	5,699	25	62	98.92%	98.92%	-
1,195	3,461	1,195	3,461	73	247	93.34%	-	93.34%
192	531	202	551	32	84	86.77%	32.79%	92.51%
68	141	68	141	8	16	89.81%	-	89.81%
-	-	-	-	-	-	-	-	-

資料 水道局 経営企画課

(2) 簡易水道

施 設	平成28年度 総取水量	平成29年度 総取水量	平成30年度 (単位 m ³)	
			総取水量	1日平均取水量
			合 計	828,198
田 人 簡 易 水 道	94,517	101,140	96,330	264
遠 野 簡 易 水 道	713,634	705,695	702,652	1,925
川 前 簡 易 水 道	20,047	20,171	19,783	54

資料 水道局 経営企画課

129 配水量

年 度	上 水 道					
	計	平	小 名 浜	勿 来	常 磐	内 郷
平成 26 年度	43,965,994	14,832,638	11,121,229	7,298,877	4,813,206	3,736,457
27	44,065,020	14,833,375	11,315,431	7,262,009	4,688,434	3,713,458
28	43,391,162	14,695,579	11,469,229	6,965,828	4,549,623	3,469,808
29	43,504,164	14,742,990	11,287,372	7,019,747	4,545,432	3,678,668
30	42,614,273	14,460,658	10,871,824	6,867,848	4,586,143	3,603,724
月平均配水量	3,551,189	1,205,054	905,985	572,321	382,179	300,310
1 日 平均	116,751	39,618	29,786	18,816	12,565	9,873
配水量 最大	150,479	51,063	38,390	24,252	16,195	12,725

(注) 各地区ごとに四捨五入しているため、内訳と総計が一致しない場合がある。

130 配水量分析 (平成30年度)

(1) 上 水 道

(単位 m³、%)

年 度	配水量 (A)	有 効 水 量			有収率 (a)/(A)	有効率 (B)/(A)	無 効 水量(C)	無 効 率 (C)/(A)
		有収水量(a)	無収水量	計(B)				
平成 26 年度	43,965,994	37,456,023	1,179,028	38,635,051	85.19	87.87	5,330,943	12.13
27	44,065,020	37,611,549	1,211,575	38,823,124	85.35	88.10	5,241,896	11.90
28	43,391,162	37,725,593	1,168,745	38,894,338	86.94	89.64	4,496,824	10.36
29	43,504,164	37,361,930	1,496,670	38,858,600	85.88	89.32	4,645,564	10.68
30	42,614,273	37,141,182	1,374,962	38,516,144	87.16	90.38	4,098,129	9.62
月 平 均	3,551,189	3,095,099	114,580	3,209,679	87.16	90.38	341,510	9.62
1 日 平 均	116,751	101,757	3,767	105,524	87.16	90.38	11,227	9.62

(注) 月平均及び1日平均水量の合計は、各水量の計を月数等で除しているため、資料 水道局 経営企画課
各水量の平均水量の計とは合わない場合もある。

131 口径別給水件数・有収水量 (平成30年度)

区 分	合 計	13mm	20mm	25mm	30mm	40mm	
上 水	給水件数 (件)	148,481	120,118	24,598	1,807	757	558
	有収水量 (m ³)	37,141,182	20,297,642	6,408,445	1,117,054	998,427	1,273,360
簡 水	給水件数 (件)	1,758	1,478	235	27	5	9
	有収水量 (m ³)	438,228	303,942	78,600	25,926	4,331	18,751

(単位 m³)

四 倉	簡 易 水 道			
	計	川 前	田 人	遠 野
2,163,587	554,766	18,347	68,962	467,457
2,252,313	607,586	20,083	90,084	497,419
2,241,095	606,029	20,047	94,517	491,465
2,229,955	602,730	20,171	101,140	481,419
2,224,076	579,374	19,783	96,330	463,261
185,340	48,281	1,649	8,027	38,605
6,093	1,587	54	264	1,269
7,854	2,125	73	353	1,699

資料 水道局 経営企画課

(2) 簡易水道

(単位 m³、%)

年 度	配水量 (A)	有 効 水 量			有収率 (a)/(A)	有効率 (B)/(A)	無 効 水量(C)	無 効 率 (C)/(A)
		有収水量(a)	無収水量	計(B)				
平成26年度	554,766	451,261	19,698	470,959	81.34	84.89	83,807	15.11
27	607,586	447,182	17,116	464,298	73.60	76.42	143,288	23.58
28	606,029	448,312	36,750	485,062	73.98	80.04	120,967	19.96
29	602,730	444,230	37,455	481,685	73.70	79.92	121,045	20.08
30	579,374	438,228	49,682	487,910	75.64	84.21	91,464	15.79
月 平 均	48,281	36,519	4,140	40,659	75.64	84.21	7,622	15.79
1 日 平 均	1,587	1,201	136	1,337	75.68	84.25	250	15.75

(注) 月平均及び1日平均水量の合計は、各水量の計を月数等で除しているため、各水量の平均水量の計とは合わない場合もある。

資料 水道局 経営企画課

(単位 m³)

50mm	75mm	100mm	150mm	200mm	船舶用	浴場用	その他
471	119	34	11	2	1	5	-
3,199,728	1,916,163	1,153,952	513,947	176,351	41,739	44,374	-
3	1	-	-	-	-	-	-
4,078	2,600	-	-	-	-	-	-

資料 水道局 経営企画課

132 削除

133 メーターの状況（平成30年度）

(1) メーター設置及び取替個数

(単位 個)

区 分		合 計	13mm	20mm	25mm	30mm	40mm	50mm	75mm	100mm	150mm 以上	
上 水 道	設 置	2,230	1,488	675	31	19	10	4	2	-	1	
	取 替	満 期	16,945	14,298	2,142	227	95	96	63	18	5	1
		その他	56	42	9	1	-	2	2	-	-	-
		計	17,001	14,340	2,151	228	95	98	65	18	5	1
	合 計		19,231	15,828	2,826	259	114	108	69	20	5	2
	平 成 29年度	設 置	2,580	1,735	745	39	18	19	21	2	1	-
取 替		15,613	13,620	1,528	190	76	85	85	23	4	2	
簡 易 水 道	設 置	15	10	4	-	-	1	-	-	-	-	
	取 替	満 期	127	103	16	6	-	-	1	1	-	-
		その他	1	1	-	-	-	-	-	-	-	-
		計	128	104	16	6	-	-	1	1	-	-
	合 計		143	114	20	6	-	1	1	1	-	-
	平 成 29年度	設 置	10	7	3	-	-	-	-	-	-	-
取 替		258	230	19	5	-	1	3	-	-	-	

資料 水道局 経営企画課

(2) メーター貸付個数

(単位 個)

区分・年度		合 計	13mm	20mm	25mm	30mm	40mm	50mm	75mm	100mm	150mm	200mm
上 水	平成29年度	170,907	140,565	25,490	2,220	888	803	708	170	46	14	3
	平成30年度	171,504	140,551	26,100	2,218	894	802	706	171	44	15	3
簡 水	平成29年度	2,266	1,959	249	32	6	9	10	1	-	-	-
	平成30年度	2,270	1,958	253	32	6	10	10	1	-	-	-

資料 水道局 経営企画課

134 漏水防止の状況

(1) 総括表

区 分		平 成 28 年 度		平 成 29 年 度		平 成 30 年 度	
		上 水	簡 水	上 水	簡 水	上 水	簡 水
漏水調査延長	(km)	844.40	22.00	1,037.00	60.00	1,021.00	60.00
漏水防止件数	(件)	184	6	190	11	200	14
漏水防止水量	(m ³ /日)	4,335.84	191.52	4,040.64	194.40	4,729.92	544.32
1件当り防止水量	(m ³)	23.56	31.92	21.27	17.67	23.65	38.88
1km当り防止件数	(件)	0.22	0.27	0.18	0.18	0.20	0.23

資料 水道局 経営企画課

(2) 漏水修理件数（平成30年度）

区 分	上 水 道							簡 易 水 道			
	合 計	平	小 名 浜	勿 来	常 磐	内 郷	四 倉	合 計	川 前	田 人	遠 野
調査延長(km)	1,021.00	363.96	260.96	167.96	86.58	81.95	59.59	60.00	5.10	16.19	38.71
配水管(件)	24	4	3	7	6	3	1	4	-	1	3
給 水 装 置	分水栓(件)	-	-	-	-	-	-	-	-	-	-
	給水管(件)	107	28	26	23	15	5	10	7	-	1
付 属 設 備	止水栓(件)	63	23	10	12	5	10	3	3	-	3
	メーター(件)	-	-	-	-	-	-	-	-	-	-
消化栓(件)	-	-	-	-	-	-	-	-	-	-	-
制水弁・空気弁(件)	4	2	1	-	1	-	-	-	-	-	-
そ の 他(件)	2	-	1	-	1	-	-	-	-	-	-
合 計(件)	200	57	41	42	28	18	14	14	-	2	12
漏水防止水量(m ³ /h)	197.08	43.38	41.31	57.00	29.77	12.60	13.02	22.68	-	12.06	10.62

資料 水道局 経営企画課

135 断水の状況（平成30年度、断水時間3時間以上）

月	断水戸数(戸)		断水件数(件)				広 報 車 出 動 (回)		給 水 車 出 動			
			事故による断水		作業による断水				台数(台)		給水量(m ³)	
	上水	簡水	上水	簡水	上水	簡水	上水	簡水	上水	簡水	上水	簡水
平成30年度計	315	-	18	-	15	-	2	-	4	-	6	-
30年4月	84	-	3	-	-	-	1	-	1	-	1	-
5	45	-	1	-	2	-	-	-	-	-	-	-
6	5	-	-	-	1	-	-	-	-	-	-	-
7	47	-	2	-	-	-	-	-	-	-	-	-
8	5	-	5	-	-	-	-	-	1	-	2	-
9	3	-	-	-	1	-	-	-	-	-	-	-
10	36	-	1	-	1	-	-	-	-	-	-	-
11	21	-	-	-	4	-	-	-	-	-	-	-
12	13	-	3	-	1	-	-	-	1	-	1	-
31年1月	2	-	1	-	1	-	-	-	-	-	-	-
2	54	-	2	-	4	-	1	-	1	-	2	-
3	-	-	-	-	-	-	-	-	-	-	-	-

資料 水道局 経営企画課

13 所得

136 市民所得関係総括表

年 度	市町村内総生産		市町村民所得		市町村民家計所得	
	総 額	対前年度 増 加 率	総 額	対前年度 増 加 率	総 額	対前年度 増 加 率
(いわき市)	百万円	%	百万円	%	百万円	%
平成24年度	1,180,823	4.2	909,888	6.6	916,420	2.3
25	1,239,639	5.0	981,345	7.9	926,631	1.1
26	1,308,545	5.6	1,005,706	2.5	950,596	2.6
27	1,379,373	5.4	1,023,482	1.8	970,994	2.1
28	1,344,012	△ 2.6	1,027,325	0.4	982,813	1.2
平成28年度県計	7,917,871	1.4	5,712,479	0.9	5,443,131	0.7

(注) 人口は、各年10月1日現在による。

(注) 平成20年度より「市町村民所得分配」を「市町村民所得」に標記を変更。

(注) 平成23年～26年度の数値を最新の統計資料の利用、推計方法の改善等により、遡及して改定しています。

137 産業別市内総生産

産 業 中 分 類	市 内 総 生 産 (百万円)		
	平 成 26 年 度	平 成 27 年 度	平 成 28 年 度
総額=1+2+3+4	1,308,545	1,379,373	1,344,012
1. 第 1 次 産 業	10,639	11,522	11,042
農 業	4,981	5,575	5,657
林 業	1,462	1,458	1,510
水 産 業	4,196	4,489	3,876
2. 第 2 次 産 業	451,574	486,901	434,347
鉱 業	1,107	1,309	1,231
製 造 業	286,539	341,274	288,076
建 設 業	163,927	144,318	145,040
3. 第 3 次 産 業	837,428	872,789	893,911
電気・ガス・水道・ 廃棄物処理業	51,208	53,378	54,797
卸売業, 小売業	108,409	112,471	112,452
運輸業, 郵便業	71,919	73,873	71,844
宿泊・飲食 サービス業	32,366	33,967	36,791
情報通信業	34,107	29,879	27,687
金融業, 保険業	35,231	36,724	33,983
不動産業	147,005	153,052	157,537
専門・科学技術, 業務 支援サービス業	73,289	80,249	86,483
公 務	76,494	85,342	95,285
教 育	47,318	48,938	49,797
保健衛生・ 社会事業	106,630	110,302	112,335
その他のサービス	53,452	54,614	54,920
4. 輸 入 品 に 課 さ れ る 税 ・ 関 税 等	8,905	8,160	4,711

(注) 単位未満を四捨五入しているため、総数と内訳の和が一致しない場合があります。

1人当たり市町村民所得			1人当たり市町村民家計所得			人 口
所得額	所得水準 (県平均=100)	対前年度 増加率	所得額	所得水準 (県平均=100)	対前年度 増加率	
千円	%	%	千円	%	%	人
2,755	103.0	7.9	2,775	102.5	3.5	330,273
2,993	103.8	8.6	2,826	103.9	1.8	327,856
3,083	104.7	3.0	2,914	104.1	3.1	326,169
2,922	98.8	△ 5.2	2,772	98.1	△ 4.9	350,237
2,948	98.1	0.9	2,820	98.5	1.7	348,454
3,005	100.0	1.6	2,864	100.0	1.4	1,900,760

資料 「福島県市町村民経済計算年報」 福島県企画調整部統計課

対前年度増加率 (%)			構 成 比 (%)		
平成26年度	平成27年度	平成28年度	平成26年度	平成27年度	平成28年度
5.6	5.4	△ 2.6	100.0	100.0	100.0
1.3	8.3	△ 4.2	0.8	0.8	0.8
△ 11.6	11.9	1.5	0.4	0.4	0.4
20.6	△ 0.3	3.5	0.1	0.1	0.1
14.8	7.0	△ 13.7	0.3	0.3	0.3
9.3	7.8	△ 10.8	34.5	35.3	32.3
12.2	18.2	△ 5.9	0.1	0.1	0.1
3.7	19.1	△ 15.6	21.9	24.7	21.4
20.5	△ 12.0	0.5	12.5	10.5	10.8
3.5	4.2	2.4	64.0	63.3	66.5
8.3	4.2	2.7	3.9	3.9	4.1
1.2	3.7	0.0	8.3	8.2	8.4
4.3	2.7	△ 2.7	5.5	5.4	5.3
4.7	4.9	8.3	2.5	2.5	2.7
6.7	△ 12.4	△ 7.3	2.6	2.2	2.1
△ 1.1	4.2	△ 7.5	2.7	2.7	2.5
3.0	4.1	2.9	11.2	11.1	11.7
△ 1.4	9.5	7.8	5.6	5.8	6.4
16.8	11.6	11.7	5.8	6.2	7.1
1.8	3.4	1.8	3.6	3.5	3.7
0.6	3.4	1.8	8.1	8.0	8.4
2.7	2.2	0.6	4.1	4.0	4.1
28.5	△ 8.4	△ 42.3	0.7	0.6	0.4

資料 「福島県市町村民経済計算年報」 福島県企画調整部統計課

138 市町村民所得

項 目	所 得 額		対前年度	構 成 比	
	平成27年度	平成28年度	増 加 率	平成27年度	平成28年度
	百万円	百万円	%	%	%
市町村民所得(要素費用表示)					
=1+2+3	1,023,482	1,027,325	0.4	100.0	100.0
1 市町村民雇用者報酬	618,615	631,503	2.1	60.4	61.5
(1) 賃金・俸給	527,563	538,197	2.0	51.5	52.4
(2) 雇主の社会負担	91,052	93,306	2.5	8.9	9.1
2 財 産 所 得	52,015	52,626	1.2	5.1	5.1
(1) 一 般 政 府	△ 2,356	△ 3,541	△ 50.3	△ 0.2	△ 0.3
(2) 家 計 計	53,774	55,613	3.4	5.3	5.4
(3) 対家計民間非営利団体	597	554	△ 7.2	0.1	0.1
3 企 業 所 得 (法人企業の分配所得受払後)	352,852	343,195	△ 2.7	34.5	33.4
(1) 民間法人企業	228,681	222,367	△ 2.8	22.3	21.6
(2) 公 的 企 業	24,060	23,982	△ 0.3	2.4	2.3
(3) 個 人 企 業 計	100,111	96,846	△ 3.3	9.8	9.4

資料 「福島県市町村民経済計算年報」 福島県企画調整部統計課

139 市町村民家計所得

項 目	所 得 額		対前年度	構 成 比	
	平成27年度	平成28年度	増 加 率	平成27年度	平成28年度
	百万円	百万円	%	%	%
市町村民家計所得=1+2+3+4+5	970,994	982,813	1.2	100.0	100.0
1 市町村民雇用者報酬	618,615	631,503	2.1	63.7	64.3
2 個人企業所得	100,111	96,846	△ 3.3	10.3	9.9
3 家計の財産所得	53,774	55,613	3.4	5.5	5.7
4 現物社会移転以外の社会給付	207,005	208,155	0.6	21.3	21.2
5 その他の経営移転(純)	△ 8,512	△ 9,304	△ 9.3	△ 0.9	△ 0.9

資料 「福島県市町村民経済計算年報」 福島県企画調整部統計課

140 1人当たり市町村民所得
(県平均を上回る市町村)

順 位	平 成 28 年 度		
	市町村名	金額(千円)	所得水準 (県平均=100)
1	広野町	8,062	268.2
2	新地町	3,634	120.9
3	南相馬市	3,532	117.5
4	相馬市	3,512	116.9
5	矢祭町	3,468	115.4
6	本宮市	3,400	113.1
7	磐梯町	3,393	112.9
8	白河市	3,328	110.7
9	西郷村	3,323	110.6
10	泉崎村	3,277	109.0
11	檜枝岐村	3,163	105.2
12	川内村	3,120	103.8
12	福島市	3,077	102.4
14	郡山市	3,051	101.5
	県平均	3,005	100.0
16	いわき市	2,948	98.1

資料 「福島県市町村民経済計算年報」
福島県企画調整部統計課

(県平均を上回る市町村)

順 位	平 成 27 年 度		
	市町村名	金額(千円)	所得水準 (県平均=100)
1	広野町	8,315	281.1
2	新地町	3,491	118.0
3	南相馬市	3,478	117.6
4	檜枝岐村	3,354	113.4
5	白河市	3,310	111.9
6	本宮市	3,301	111.6
7	泉崎村	3,280	110.9
8	磐梯町	3,245	109.7
9	西郷村	3,192	107.9
10	棚倉町	3,185	107.7
11	川内村	3,102	104.9
12	相馬市	3,092	104.5
13	福島市	3,065	103.6
14	郡山市	3,012	101.8
	県平均	2,958	100.0
17	いわき市	2,922	98.8

資料 「福島県市町村民経済計算年報」
福島県企画調整部統計課

141 1人当たり市町村民家計所得
(県平均を上回る市町村)

順位	平成28年度		
	市町村名	金額(千円)	所得水準 (県平均=100)
1	広野町	3,683	128.6
2	川内村	3,216	112.3
3	南相馬市	3,044	106.3
4	白河市	2,988	104.3
5	福島市	2,941	102.7
6	郡山市	2,939	102.6
7	中島村	2,924	102.1
8	西郷村	2,918	101.9
	県平均	2,864	100.0
11	いわき市	2,820	98.5

資料 「福島縣市町村経済計算年報」
福島県企画調整部統計課

(県平均を上回る市町村)

順位	平成27年度		
	市町村名	金額(千円)	所得水準 (県平均=100)
1	広野町	3,461	122.5
2	川内村	3,234	114.5
3	白河市	2,972	105.2
4	南相馬市	2,939	104.0
5	中島村	2,920	103.4
6	福島市	2,919	103.3
7	郡山市	2,912	103.1
8	西郷村	2,867	101.5
9	棚倉町	2,825	100.0
	県平均	2,825	100.0
11	いわき市	2,772	98.1

資料 「福島縣市町村経済計算年報」
福島県企画調整部統計課

- 142 削除
- 143 削除
- 144 削除
- 145 削除
- 146 削除
- 147 削除
- 148 削除
- 149 (1) 削除 (2) 削除 (3) 削除

150 消費生活センターの利用者数

(単位 人)

年 度	計	4月	5月	6月	7月	8月	9月	10月	11月	12月	1月	2月	3月
平成28年度	507	39	38	56	36	52	42	41	55	35	38	35	40
29	481	41	44	39	39	37	42	29	35	46	47	52	30
30	508	32	42	33	54	38	33	54	46	40	49	44	43

(注) 平成28、29年度については、消費生活相談での来所者数。

資料 消費生活センター

151 商品役務別相談受付件数

(単位 件)

区 分		平成28年度	平成29年度	平成30年度
商 品	一般品	83	194	353
	食料品	115	123	115
	住居用品	50	52	35
	光熱水	22	20	24
	被服用品	69	66	44
	保健衛生用品	55	60	46
	教養娯楽用品	128	171	131
	自動車	51	43	47
	土地建物	48	60	61
	その他	5	2	3
計		626	791	859
役 務	クレジット・リース・貸借	7	5	7
	工事・建築・加工	76	70	50
	修理・補修	40	49	35
	管理・保守	13	10	18
	役員	1	-	-
	金融・保険	20	20	3
	運輸・通信	288	280	343
	教育	449	489	400
	教養娯楽	7	7	5
	保健福祉	30	33	38
その他の役	34	47	47	
内職・副業	114	83	109	
その他	5	8	11	
計		1,103	1,109	1,076
他の相談		183	172	232
合計		1,912	2,072	2,167

資料 消費生活センター

152 生活関連物資の年度平均価格の推移

(単位 円)

品 目	年 度	平成25年度	平成26年度	平成27年度	平成28年度	平成29年度	平成30年度
		平 均	平 均	平 均	平 均	平 均	平 均
小麦粉 (1kg)		210	223	227	237
米 (10kg)		3,789	3,229	3,169	3,395
キャベツ (1kg)		182	177	209	217
じゃがいも (1kg)		230	238	313	338
まぐろ (100g)		415	467	469	451
牛肉 (100g)		399	402	534	475
鶏肉 (100g)		115	132	127	126
豚肉 (100g)		158	196	196	195
鶏卵 L サイズ (10個入)		195	217	212	221
牛乳 (10)		210	221	225	234
豆腐 (1丁)		67	73	72	66
食パン (1斤)		130	145	139	146
砂糖 (1kg)		207	216	214	216
みそ (1kg)		360	350	329	326
トイレットペーパー (1巻)		25	26	27	26
洗剤 (1.0kg)		318	334	334	318
L P ガス (10m ³)		7,593	7,900	7,878	7,447
灯油 (180)		1,791	1,794	1,359	1,152
ガスリン (10)		155	158	130	125

(注) 鶏卵の規格は平成24年度までMサイズ。調査が平成28年度で終了。

資料 消費生活センター

153, 154, 155 削除

156 卸売市場の概況（青果）

(1) 総括表

各欄上段数量、下段金額(単位 kg、円)

区分	平成 25 年度	平成 26 年度	平成 27 年度	平成 28 年度	平成 29 年度	平成 30 年度
開市日数	270	268	269	265	264	260
総計	64,500,037	63,536,813	59,928,894	58,686,874	58,009,923	54,802,997
	15,450,489,874	15,460,936,840	16,070,270,877	16,466,861,094	16,095,356,659	15,218,371,198
一日平均取扱高	238,889	237,078	222,784	221,460	219,735	210,781
平均単価	57,224,037	57,690,063	59,740,784	62,139,098	60,967,260	58,532,197
野菜	35,987,581	35,660,669	33,776,592	32,789,678	32,129,693	30,882,834
	7,352,371,500	7,426,937,713	7,722,826,131	7,979,232,293	7,606,339,495	6,988,291,532
平均単価	204	208	229	243	237	226
果実	27,681,491	27,016,052	25,305,434	25,058,462	25,049,011	23,143,039
	7,855,827,585	7,759,461,593	8,063,841,901	8,198,729,015	8,191,799,781	7,953,274,351
平均単価	284	287	319	327	327	343
鳥卵加工品	830,965	860,092	846,868	838,734	831,219	777,124
	242,290,789	274,537,534	283,602,845	288,899,786	297,217,383	276,805,315
平均単価	292	319	335	344	358	356

(注)平均単価は、1Kg当たりの価格。

資料 「市場年報」卸売市場

(2) 県内県外別取扱高表

各欄上段数量、下段金額(単位 kg、円)

区分	平成 25 年度	平成 26 年度	平成 27 年度	平成 28 年度	平成 29 年度	平成 30 年度
総計	9,399,706	9,252,741	8,903,363	8,908,599	8,987,606	8,593,466
	2,979,100,025	3,011,690,474	3,169,616,081	3,281,511,945	3,274,874,689	3,246,942,242
県外	55,100,331	54,284,072	51,025,531	49,778,275	49,022,317	46,209,531
	12,471,389,849	12,449,246,366	12,900,654,796	13,185,349,149	12,820,481,970	11,971,428,956
野菜	5,091,818	5,053,672	4,700,978	4,875,829	5,021,125	4,735,121
	1,523,791,278	1,531,162,419	1,580,396,058	1,724,820,472	1,746,467,465	1,694,255,388
県外	30,895,763	30,606,997	29,075,614	27,913,849	27,108,568	26,147,713
	5,828,580,222	5,895,775,294	6,142,430,073	6,254,411,821	5,859,872,030	5,294,036,144
果実	3,783,443	3,809,213	3,835,087	3,705,614	3,604,955	3,292,671
	1,322,571,463	1,353,848,017	1,444,492,477	1,409,644,805	1,364,817,074	1,369,963,032
県外	23,898,048	23,206,839	21,470,347	21,352,848	21,444,056	19,850,368
	6,533,256,122	6,405,613,576	6,619,349,424	6,789,084,210	6,826,982,707	6,583,311,319
鳥卵加工品	524,445	389,856	367,298	327,156	361,526	565,674
	132,737,284	126,680,038	144,727,546	147,046,668	163,590,150	182,723,822
県外	306,520	470,236	479,570	511,578	469,693	211,450
	109,553,505	147,857,496	138,875,299	141,853,118	133,627,233	94,081,493

資料 「市場年報」卸売市場

157 卸売市場の概況（水産）

(1) 総括表

各欄上段数量、下段金額(単位 kg、円)

区分	平成25年度	平成26年度	平成27年度	平成28年度	平成29年度	平成30年度
開市日数	270	270	270	265	264	264
総計	14,821,463	14,544,325	14,214,949	13,633,115	12,688,440	12,603,799
	13,502,147,561	14,266,755,010	14,540,940,052	14,161,793,845	13,913,658,269	13,919,734,615
一日平均取扱高	54,894	53,868	52,648	51,446	48,062	47,742
平均単価	911	981	1,023	1,039	1,097	1,104
鮮魚	6,920,449	7,053,674	6,512,934	5,879,209	5,364,721	5,142,150
	5,569,143,359	5,879,845,349	5,896,868,576	5,430,637,603	5,116,702,869	4,898,671,225
平均単価	805	834	905	924	954	953
冷凍	3,862,001	3,656,772	3,806,283	4,062,083	3,643,629	3,920,699
	3,802,048,682	4,099,977,582	4,306,686,219	4,462,440,003	4,279,278,317	4,495,050,726
平均単価	984	1,121	1,131	1,099	1,174	1,146
塩干加工品	4,039,013	3,833,879	3,895,732	3,691,823	3,680,090	3,540,950
	4,130,955,520	4,286,932,079	4,337,385,257	4,268,716,239	4,517,677,083	4,526,012,664
平均単価	1,023	1,118	1,113	1,156	1,228	1,278

(注)平均単価は、1Kg当たりの価格。

資料 「市場年報」卸売市場

(2) 県内県外別取扱高表

各欄上段数量、下段金額(単位 kg、円)

区分	平成25年度	平成26年度	平成27年度	平成28年度	平成29年度	平成30年度	
総計	県内	1,988,566	1,954,865	1,678,050	1,838,551	1,600,698	1,689,901
	県外	1,790,277,681	1,817,844,936	1,726,068,081	1,842,514,390	1,830,640,625	1,829,702,853
鮮魚	県内	712,527	698,332	687,958	881,306	755,464	862,865
	県外	5,516,399,062	5,311,875,270	5,307,193,787	4,714,027,955	4,444,324,864	4,193,001,245
冷凍	県内	684,105	721,457	561,100	542,337	461,987	472,122
	県外	3,168,199,976	3,440,909,752	3,731,058,620	3,884,027,594	3,717,805,275	3,971,150,099
塩干加工品	県内	591,934	535,076	428,992	414,908	383,247	354,914
	県外	3,527,270,842	3,696,125,052	3,776,619,564	3,721,223,906	3,920,887,505	3,925,880,418

資料 「市場年報」卸売市場

158 公設地方卸売市場の概況（花き）

(1) 総括表

各欄上段数量、下段金額(単位 本、鉢、個、円)

区 分	平成 25 年度	平成 26 年度	平成 27 年度	平成 28 年度	平成 29 年度	平成 30 年度
開市日数	282	276	254	255	254	254
総 計	11,890,465 773,221,225	10,260,589 695,665,563	10,112,036 705,190,828	9,631,484 693,770,855	9,518,008 671,639,309	8,824,415 629,951,929
一日平均取扱高	42,165	37,176	39,811	37,771	37,472	34,741
平均単価	2,741,919	2,520,527	2,776,342	2,720,670	2,644,249	2,480,125
切り花	11,509,123 686,209,508	9,921,314 611,349,768	9,788,409 624,014,482	9,330,126 615,583,001	9,227,601 593,732,921	8,679,252 578,799,376
平均単価	65	68	70	72	71	71
鉢 物	116,522 62,033,016	118,987 60,067,556	120,002 59,138,632	108,610 55,840,446	96,964 56,303,256	48,482 40,350,609
平均単価	532	505	493	514	581	832
観葉植物	10,332 5,824,415	5,393 6,459,277	4,208 5,813,067	4,428 6,439,035	3,593 4,792,668	1,796 2,376,334
平均単価	564	1,198	1,381	1,454	1,334	1,323
花木庭木	76,907 9,556,240	71,269 9,886,482	70,061 9,140,753	64,562 9,220,521	69,677 10,089,144	34,838 5,044,572
平均単価	124	139	130	143	145	144
苗 物	168,179 9,219,795	139,102 7,682,062	124,773 6,835,656	118,101 6,324,481	111,602 6,218,602	55,801 3,109,301
平均単価	55	55	55	54	56	56
球根種子	9,402 378,251	4,524 220,418	4,583 248,238	5,657 363,371	8,571 502,718	4,246 271,737
平均単価	40	49	54	64	59	63
その他	-	-	-	-	-	-
平均単価	-	-	-	-	-	-

資料 「市場年報」 卸売市場

(2) 県内県外別取扱高表

各欄上段数量、下段金額(単位 本、鉢、個、円)

区 分	平成 25 年度	平成 26 年度	平成 27 年度	平成 28 年度	平成 29 年度	平成 30 年度	
総 計	県内	1,456,124	1,191,922	1,143,987	1,106,227	1,117,051	1,067,449
	県外	86,172,441	74,843,623	75,893,994	78,857,158	79,012,057	76,693,239
切り花	県内	10,434,341	9,068,667	8,968,049	8,525,257	8,400,957	7,769,880
	県外	687,048,784	620,821,940	629,296,834	614,913,697	592,627,252	553,258,690
鉢 物	県内	1,361,687	1,106,806	1,070,576	1,017,064	1,029,756	1,020,810
	県外	72,291,618	61,193,686	63,502,041	65,745,893	64,418,833	68,110,671
観葉植物	県内	10,147,436	8,814,508	8,717,833	8,313,062	8,197,845	7,658,442
	県外	613,917,890	550,156,082	560,512,441	549,837,108	529,314,088	510,688,705
花木庭木	県内	33,447	37,383	32,162	31,374	33,598	19,791
	県外	9,184,461	9,481,018	8,496,718	7,711,276	8,576,571	5,574,604
苗 物	県内	83,075	81,604	87,840	77,236	63,366	41,605
	県外	52,848,555	50,586,538	50,641,914	48,129,170	47,726,685	34,776,005
球根種子	県内	282	124	391	456	114	57
	県外	33,601	70,502	38,534	273,347	86,838	43,057
その他	県内	10,050	5,269	3,817	3,972	3,479	1,739
	県外	5,790,814	6,388,775	5,774,533	6,165,688	4,705,830	2,333,277
その他	県内	5,813	324	237	2,476	11,040	5,520
	県外	2,203,058	2,033,370	2,014,200	2,657,610	3,713,634	1,856,817
苗 物	県内	71,094	70,945	69,824	62,086	58,637	29,318
	県外	7,353,182	7,853,112	7,126,553	6,562,911	6,375,510	3,187,755
球根種子	県内	54,880	47,111	40,593	54,821	42,543	21,271
	県外	2,458,128	2,052,313	1,838,613	2,463,523	2,216,181	1,108,090
その他	県内	113,299	91,991	84,180	63,280	69,059	34,530
	県外	6,761,667	5,629,749	4,997,043	3,860,958	4,002,421	2,001,211
球根種子	県内	15	174	28	36	-	-
	県外	1,575	12,734	3,888	5,509	-	-
その他	県内	9,387	4,350	4,555	5,621	8,571	4,246
	県外	376,676	207,684	244,350	357,862	502,718	271,737
その他	県内	-	-	-	-	-	-
	県外	-	-	-	-	-	-

資料 「市場年報」 卸売市場

159 削除

160 酒類消費量

(単位 kℓ)

区 分	合 計	清 酒	ビ ー ル	発 泡 酒	リキュール	焼 酎	ウイスキー ブランデー	果実酒	合 成 清 酒	みりん	そ の 他
平成26年度	23,620	1,886	7,286	2,241	5,804	2,710	483	776	171	203	2,060
27	23,754	1,817	7,364	2,297	6,017	2,616	541	732	166	194	2,010
28	23,427	1,754	7,098	2,140	6,064	2,545	566	702	154	203	2,201
29	22,745	1,698	6,819	1,891	6,144	2,412	590	650	140	207	2,194

(注)焼酎は「連続式蒸留焼酎」及び「単式蒸留焼酎」の計。

資料 いわき税務署

(注)果実酒は甘味果実酒を含む。

161 たばこ売渡状況

(単位 千本)

区 分	売 渡 本 数	対前年度比(%)
平成26年度	631,021	97.3
27	630,926	99.9
28	603,632	95.7
29	556,460	92.2
30	517,033	92.9

(注)卸売店から小売店へ売り渡した本数である。

資料 市民税課

14 福祉

162 国民健康保険の状況 (1) 加入状況 (各年度末日現在)

年度・地区	世帯数	加入世帯数	加入率(%)	人口	被保険者数	加入率(%)
平成26年度	129,988	50,373	38.75	324,370	81,878	25.24
27	141,098	49,293	34.94	347,552	78,557	22.60
28	142,072	46,417	32.67	346,119	72,569	20.97
29	142,265	44,026	30.95	343,258	68,009	19.81
30	142,904	42,300	29.60	340,561	64,182	18.85
平	43,574	11,605	26.63	99,193	17,353	17.49
小名浜	33,900	9,321	27.50	83,057	14,322	17.24
勿来	19,566	6,326	32.33	48,669	9,705	19.94
常磐	13,984	4,664	33.35	33,840	7,050	20.83
内郷	11,801	3,456	29.29	26,598	5,220	19.63
四倉	5,641	1,848	32.76	14,084	2,753	19.55
遠野	1,780	805	45.22	5,191	1,265	24.37
小川	2,423	982	40.53	6,620	1,500	22.66
好間	5,802	1,712	29.51	13,302	2,595	19.51
三和	1,048	466	44.47	2,778	734	26.42
田人	572	264	46.15	1,431	420	29.35
川前	401	168	41.90	972	263	27.06
久之浜・大久	2,412	683	28.32	4,826	1,002	20.76

資料 国保年金課

(2) 療養給付状況

年度・月	受診件数 (薬剤も含む)	費用額 (千円)				受診率 (%)	一件あたりの費用 (円)
		総額	保険者負担金	一部負担金	他法負担金		
平成26年度	1,492,651	29,279,680	21,669,188	6,864,820	745,672	148.42	19,612
27	1,441,606	29,015,187	21,418,125	6,951,732	645,330	148.68	20,130
28	1,369,577	26,900,511	19,767,329	6,621,702	511,480	149.62	19,645
29	1,300,473	26,215,260	19,271,676	6,527,676	415,906	154	20,157
30	1,252,921	24,993,867	18,378,809	6,308,063	306,995	156.69	19,950
30年4月	107,043	2,129,123	1,561,736	539,194	28,193	160.67	19,890
5	107,346	2,148,396	1,574,989	544,205	29,202	161.09	20,014
6	106,710	2,100,004	1,546,309	525,693	28,002	160.12	19,680
7	107,161	2,091,866	1,537,464	526,448	27,954	160.82	19,521
8	101,579	2,047,483	1,504,520	515,501	27,462	152.44	20,157
9	99,281	2,033,511	1,496,346	510,922	26,243	149.00	20,482
10	107,737	2,204,032	1,620,317	556,373	27,341	161.69	20,458
11	103,715	2,052,995	1,510,720	517,567	24,708	155.65	19,795
12	104,359	2,028,989	1,493,729	510,948	24,312	156.60	19,442
31年1月	103,431	2,067,888	1,520,485	525,333	22,071	155.21	19,993
2	99,868	1,961,981	1,443,648	497,388	20,945	149.86	19,646
3	104,691	2,127,599	1,568,546	538,491	20,562	157.10	20,323

資料 国保年金課

厚生

福祉厚生

(3) その他の給付状況

(単位 千円)

年 度	総 額	出産育児一時金	葬 祭
平成26年度	166,233	140,233	26,000
27	149,638	122,388	27,250
28	136,030	111,980	24,050
29	115,211	90,761	24,450
30	99,646	79,046	20,600

資料 国保年金課

(4) 保険税 (一般分)

年 度	調 定 額	収 納 済 額	収 納 率	一世帯当りの 保 険 税 額	被保険者一人 当りの保険税額
	千円	千円	%	円	円
平成26年度	6,970,696	5,991,743	85.96	146,265	87,938
27	6,566,527	5,667,134	86.30	137,781	84,832
28	6,460,646	5,608,978	86.82	138,685	87,314
29	5,864,124	5,258,437	89.67	132,173	84,877
30	5,522,793	4,996,482	90.47	128,166	83,662

資料 国保年金課

(5) 保険税収納状況(平成30年度)(一般分)

区 分	調 定 額 (千円)	収 納 額 (千円)	収 納 率 (%)
合 計	8,772,704	5,975,101	68.11
現年課税分	6,001,119	5,392,525	89.86
滞納繰越分	2,771,585	582,576	21.02

資料 国保年金課

(6) 削除

162 国民健康保険の状況…つづき
 (7) 被保険者資格取得状況

(単位 人)

年度・地区	総 数	転 入	社保離脱	生保廃止	出 生	そ の 他
平成26年度	14,906	2,394	9,680	244	377	2,211
27	14,379	2,453	9,487	266	331	1,842
28	13,660	2,002	9,276	195	262	1,925
29	13,163	1,600	9,528	223	222	1,590
30	12,819	1,556	9,254	182	188	1,639
平	3,749	525	2,606	50	54	514
小 名 浜	3,214	382	2,257	40	55	480
勿 来	1,779	180	1,342	30	22	205
常 磐	1,320	147	966	23	13	171
内 郷	954	72	742	19	21	100
四 倉	512	57	395	10	7	43
遠 野	171	20	136	2	1	12
小 川	277	28	214	2	4	29
好 間	473	99	328	4	5	37
三 和	99	10	74	-	2	13
田 人	52	3	32	1	1	15
川 前	48	6	32	-	1	9
久之浜・大久	171	27	130	1	2	11

資料 国保年金課

163 年金の状況

(1) 拠出制年金適用状況

年 度	資格取得届 受理件数	被 保 険 者 数			
		総 数	強 制 加 入		任 意 加 入
			第 1 号	第 3 号	
平成26年度	-	65,584	41,790	23,263	531
27	-	63,186	39,851	22,830	505
28	-	60,247	37,435	22,344	468
29	-	56,219	33,802	21,964	453
30	-	51,208	30,267	20,536	405

(2) 拠出制年金給付状況

年 度	受 給 者 数										
	総 数	老 齢	障 害	母 子	遺 児	寡 婦	老 齢 基 礎	障 害 基 礎	遺 族 基 礎	死 亡 一 時	
平成26年度	89,721	4,477	218	-	-	45	78,826	5,283	805	67	
27	92,245	3,770	201	-	-	41	81,967	5,393	798	75	
28	94,242	3,180	188	-	-	39	84,550	5,446	776	63	
29	97,473	2,611	174	-	-	44	88,315	5,519	733	77	
30	99,091	2,141	166	-	-	45	90,408	5,572	697	62	

(8) 被保険者資格喪失状況

(単位 人)

年度・地区	総 数	転 出	社保加入	生保開始	死 亡	そ の 他
平成26年度	17,528	1,689	12,418	348	597	2,476
27	17,700	1,851	12,702	384	624	2,141
28	19,486	1,759	14,820	361	542	2,004
29	17,723	1,585	13,388	385	575	1,790
30	16,579	1,557	12,555	310	529	1,628
平	4,708	577	3,463	69	132	467
小 名 浜	4,098	365	3,139	78	116	400
勿 来	2,495	184	1,882	76	85	268
常 磐	1,702	146	1,284	39	60	173
内 郷	1,315	87	1,034	22	43	129
四 倉	666	58	515	12	24	57
遠 野	208	14	161	1	10	22
小 川	324	21	273	2	4	24
好 間	560	56	424	5	30	45
三 和	135	21	97	-	10	7
田 人	65	3	49	2	5	6
川 前	55	2	42	-	3	8
久之浜・大久	248	23	192	4	7	22

(注) 社保加入は後期高齢者医療制度への移行者を含む。

資料 国保年金課

(単位 人)

保 険 料 免 除 者 数			免 除 率 (%)
総 数	法 定 免 除	申 請 免 除	
17,206	3,472	13,734	41.2
16,557	3,381	13,176	41.5
15,108	3,298	11,810	40.4
14,605	3,286	11,319	43.2
13,524	3,239	10,285	44.7

資料 厚生労働省事業月報(国保年金課)

(単位 人、千円)

年 金 支 給 額									
総 額	老 齢	障 害	母 子	遺 児	寡 婦	老 齢 基 礎	障 害 基 礎	遺 族 基 礎	死 亡 一 時
58,089,701	1,537,088	194,745	-	-	20,235	51,186,007	4,522,792	619,810	9,024
60,645,312	1,303,095	181,175	-	-	18,744	53,852,109	4,660,067	618,955	11,167
62,308,231	1,100,066	169,282	-	-	17,466	55,708,274	4,698,986	605,496	8,661
64,083,053	896,784	156,055	-	-	19,340	57,681,577	4,751,636	566,969	10,692
65,338,718	732,883	148,652	-	-	19,507	59,093,664	4,793,988	541,395	8,629

資料 日本年金機構東北福島年金事務所(国保年金課)

163 年金の状況…つづき

(3) 老齢福祉年金給付状況

(単位 人、千円)

年 度	受 給 者 数	年 金 支 給 額	停 止 額
平成26年度	3	1,187	-
27	2	799	-
28	2	799	-
29	1	399	-
30	1	399	-

資料 日本年金機構東北福島年金事務所(国保年金課)

164 扶助別生活保護人員と生活保護費

年 度	被 保 護 世 帯 数	被 保 護 人 員 (人)	保 護 率 (%)	扶 助 別 人 員								
				生 活	住 宅	教 育	医 療	介 護	出 産	生 業	葬 祭	施 設
平成26年度	3,100	4,149	12.6	3,638	3,161	241	3,690	640	1	107	2	90
27	3,113	4,136	12.4	3,572	3,153	248	3,695	683	1	103	3	96
28	3,173	4,156	11.9	3,600	3,174	230	3,715	735	1	95	4	97
29	3,247	4,239	12.2	3,668	3,278	226	3,774	792	1	88	5	100
30	3,281	4,252	12.3	3,658	3,270	210	3,800	874	-	87	6	103

165 身体障害者手帳所持者数

年 度	総 計			視 覚 障 害			聴 覚 ・ 平 衡 機 能 障 害		
	総 数	18歳未満	18歳以上	計	18歳未満	18歳以上	計	18歳未満	18歳以上
平成28年度	12,868	226	12,642	889	10	879	894	26	868
29	12,544	217	12,327	852	11	841	875	25	850
30	12,520	221	12,299	833	8	825	881	24	857

166 母子父子寡婦福祉資金貸付状況

年 度	総 数		事業開始		事業継続		修 学		技能習得		修 業		就職支度	
	件 数	金 額	件 数	金 額	件 数	金 額	件 数	金 額	件 数	金 額	件 数	金 額	件 数	金 額
平成26年度	175	97,864	1	2,830	-	-	77	56,988	9	3,762	8	3,048	1	320
27	207	108,468	-	-	-	-	105	74,232	12	3,443	14	5,174	5	1,380
28	233	129,091	-	-	-	-	123	88,218	8	4,570	10	4,259	5	1,410
29	244	140,245	-	-	-	-	127	92,977	5	3,438	15	7,674	8	2,630
30	237	132,061	-	-	-	-	117	90,405	10	5,628	17	8,050	3	980

扶助別生活保護費（千円）									
総額	生活	住宅	教育	医療	介護	出産	生業	葬祭	施設
6,673,043	2,141,294	634,789	33,698	3,498,950	176,220	148	29,166	4,716	154,062
6,795,424	2,057,874	653,040	34,222	3,655,135	195,633	53	27,450	7,580	164,437
6,786,137	2,085,057	670,397	31,556	3,591,847	199,852	66	23,607	9,225	174,530
7,087,469	2,104,001	720,910	31,259	3,773,607	231,791	55	19,953	11,546	194,347
6,856,019	2,049,169	739,690	25,153	3,583,007	233,546	-	23,421	9,654	192,379

資料 保健福祉課

音声・言語 ^{そしゃく} 咀嚼機能障害			肢体不自由			内部障害		
計	18歳未満	18歳以上	計	18歳未満	18歳以上	総数	18歳未満	18歳以上
145	-	145	7,102	146	6,956	3,838	44	3,794
139	-	139	6,845	133	6,712	3,833	48	3,785
143	-	143	6,751	141	6,610	3,912	48	3,864

資料 障がい福祉課

(金額の単位 千円)

医療介護		生活		住宅		転宅		就学支度		結婚		児童扶養		特例児童扶養	
件数	金額	件数	金額	件数	金額	件数	金額	件数	金額	件数	金額	件数	金額	件数	金額
-	-	23	8,481	-	-	7	1,502	49	20,933	-	-	-	-	-	-
-	-	27	8,856	-	-	3	689	41	14,694	-	-	-	-	-	-
-	-	20	8,122	1	2,000	7	1,193	59	19,319	-	-	-	-	-	-
-	-	36	12,007	1	1,000	9	2,197	43	18,322	-	-	-	-	-	-
-	-	34	8,938	1	1,500	14	2,742	41	13,818	-	-	-	-	-	-

資料 こども家庭課

167 健康増進法に伴う健康診査実施状況

年 度	健 康 診 査			
	受 診 人 員	健 診 結 果		
		異 常 な し	要 指 導	要 医 療
平成 26 年度	12,357	649	3,250	8,458
27	12,613	555	3,565	8,493
28	12,443	501	3,425	8,517
29	12,766	484	3,536	8,746
30	12,688	428	3,542	8,718

(注) 平成24年度からは県からの受託により19歳～39歳の既存健診対象外者への健康診査を実施しており、その受診人員を含んでいる。

資料 健康づくり推進課

168 介護保険の状況

(1) 要介護(要支援)認定者数(各年度末日現在)

(単位 人)

年 度	総 数	要支援1	要支援2	要介護1	要介護2	要介護3	要介護4	要介護5
平成27年度	19,497	1,645	2,730	3,395	3,937	3,293	2,370	2,127
28	19,640	1,808	2,690	3,556	4,000	3,185	2,381	2,020
29	20,029	1,778	2,802	3,495	4,216	3,234	2,385	2,119
30	20,486	1,827	2,872	3,548	4,359	3,235	2,526	2,119

資料 介護保険課

(2) 介護サービス受給者数(各年度末日現在)

(単位 人)

区 分	平 成 28 年	平 成 29 年	平 成 30 年
総 数	18,451	17,031	17,676
居宅サービス	13,017	11,477	12,030
施設サービス	2,464	2,517	2,557
介護老人福祉施設	1,232	1,298	1,298
介護老人保健施設	1,100	1,124	1,111
介護療養型医療施設	132	95	115
介護医療院	-	-	33
地域密着型サービス	2,970	3,037	3,089

資料 介護保険課

169 共同募金実績状況

年 度	目標額(円)	実績額(円)	達成率(%)
平成26年度	56,169,000	54,396,041	96.8
27	56,169,000	54,519,094	97.1
28	54,519,000	54,301,337	99.6
29	54,217,000	53,161,788	98.1
30	53,161,000	53,882,119	101.4

資料 福島県共同募金会いわき市共同募金委員会

170 歳末たすけあい募金実績状況

年 度	目標額(円)	実績額(円)	達成率(%)
平成26年度	26,270,000	26,410,016	100.5
27	26,280,000	26,266,625	99.9
28	26,266,000	26,068,629	99.2
29	26,042,000	25,926,921	99.6
30	25,926,000	25,894,101	99.9

資料 福島県共同募金会いわき市共同募金委員会

171 保育の状況

(1) 保育所の状況(各年度4月1日現在)

年度・地区	保育所数	収容定員	在籍児数				職員数		
			計	3歳未満	3歳児	4歳以上	計	保育士	その他
平成26年度	63	5,750	4,967	2,036	922	2,009	1,039	892	147
27	61	5,780	4,925	2,059	960	1,906	1,039	903	136
28	61	5,605	4,946	2,024	977	1,945	1,037	891	146
29	60	5,595	5,020	2,044	981	1,995	1,099	918	181
30	60	5,605	5,049	2,077	984	1,988	1,143	934	209
31	59	5,465	4,901	1,962	982	1,957	1,134	930	204
地区別内訳(公立計)	35	2,555	2,047	728	430	889	531	464	67
平	5	370	277	101	49	127	85	75	10
小名浜	10	890	877	311	193	373	201	181	20
勿来	5	300	215	78	47	90	55	47	8
常磐	2	130	125	43	28	54	32	27	5
内郷	4	325	264	92	54	118	77	68	9
四倉	1	100	96	36	19	41	22	20	2
遠野	1	70	46	16	7	23	11	9	2
小川	1	80	68	23	16	29	14	12	2
好間	-	-	-	-	-	-	-	-	-
三和人	3	140	35	14	4	17	16	11	5
田前	1	60	11	2	2	7	6	4	2
川前	1	30	5	1	3	1	2	2	-
久之浜・大久	1	60	26	10	8	8	10	8	2
広域入所	-	-	2	1	-	1	-	-	-
地区別内訳(私立計)	24	2,910	2,854	1,234	552	1,068	603	466	137
平	9	1,160	1,201	515	239	447	233	183	50
小名浜	2	270	250	98	55	97	66	50	16
勿来	5	540	515	223	93	199	117	90	27
常磐	3	510	450	201	87	162	91	72	19
内郷	1	50	50	27	7	16	15	11	4
四倉	1	120	127	50	26	51	21	15	6
好間	3	260	261	120	45	96	60	45	15
広域入所	-	-	-	-	-	-	-	-	-

(注) 公立にへき地保育所2ヶ所を含む。

資料 子育て支援課

(2) 私立認定こども園の状況(4月1日現在)

年度・地区	施設数	定員	在籍児数				職員数		
			計	3歳未満	3歳児	4歳以上	計	保育教諭	その他
平成31年度	14	2,322	2,285	486	576	1,223	399	280	119
平	6	784	784	220	176	388	153	105	48
小名浜	3	580	610	110	156	344	99	78	21
勿来	2	510	452	74	127	251	83	56	27
常磐	1	219	213	38	60	115	26	20	6
好間	1	130	121	21	30	70	18	8	10
久之浜・大久	1	99	100	21	26	53	20	13	7
広域入所	-	-	5	2	1	2	-	-	-

資料 子育て支援課

(3) 地域型保育事業の状況(4月1日現在)

年度・地区	事業所数	定員	在籍児数				職員数		
			計	3歳未満	3歳児	4歳以上	計	保育士	その他
平成31年度	11	244	229	229	-	-	141	99	42
平	4	63	58	58	-	-	37	25	12
小名浜	4	62	68	68	-	-	41	29	12
勿来	1	19	21	21	-	-	13	7	6
常磐	2	100	82	82	-	-	50	38	12

資料 子育て支援課

15 災 害

172 消防本部・消防署(各年度4月1日現在)

年度・消防署	職 員 数									
	総 数	消 防 監	消 防 監	消 防 司 令 長	消 防 司 令	消 防 司 令 補	消 防 士	消 防 長	消 防 副 士 長	消 防 士
平成27年度	353	1	3	17	43	120	81	52	36	-
28	354	2	3	16	47	110	83	47	46	-
29	353	1	5	15	46	106	91	41	48	-
30	359	1	7	14	49	117	87	39	45	-
31	361	1	7	14	48	125	89	40	37	-
消 防 本 部	62	1	5	5	11	28	11	1	-	-
平 消 防 署	100	-	1	2	14	33	30	10	10	-
小名浜消防署	51	-	1	1	6	16	14	7	6	-
勿来消防署	49	-	-	2	5	16	13	7	6	-
常磐消防署	50	-	-	2	5	17	11	7	8	-
内郷消防署	49	-	-	2	7	15	10	8	7	-

173 消防団(各年度4月1日現在)

年度・支団	団 員 数 (人)									
	総 数	団 長	副 団 長	支 団 長	副 支 団 長	分 団 長	副 分 団 長	部 長	班 長	団 員
平成27年度	3,688	1	3	7	14	75	75	188	326	2,999
28	3,605	1	3	7	14	75	75	188	326	2,916
29	3,605	1	3	7	14	75	75	188	326	2,916
30	3,507	1	3	7	14	75	75	188	326	2,818
31	3,353	1	3	7	14	75	75	188	326	2,664
団 本 部	4	1	3	-	-	-	-	-	-	-
第 1 支 団	546	-	-	1	2	13	13	36	57	424
第 2 支 団	494	-	-	1	2	10	10	24	55	392
第 3 支 団	646	-	-	1	2	13	13	36	51	530
第 4 支 団	400	-	-	1	2	9	9	20	34	325
第 5 支 団	341	-	-	1	2	9	9	20	29	271
第 6 支 団	575	-	-	1	2	12	12	32	60	456
第 7 支 団	347	-	-	1	2	9	9	20	40	266

・治安

ポンプ車	水そう車	化学車	積載車	大型消火器	三点セット	はしご車	救助工作車	泡放射砲車	査察広報車	泡原液搬送車	付水槽車	小型動力ポンプ	指揮車	救急車	高規格救急車	電源照明車	その他の車両	消火栓	防火水そう
16	5	2	1	1	3	5	-	21	1	1	5	2	13	-	5	7,282	1,102		
16	5	2	1	1	3	5	-	19	1	1	7	1	14	-	5	7,297	1,098		
16	5	2	1	1	3	4	1	17	1	1	9	1	14	-	5	7,302	1,103		
17	5	2	1	1	3	3	-	18	1	1	9	1	14	-	5	7,348	1,114		
17	5	2	1	2	3	3	-	18	1	1	9	-	15	-	6	7,295	1,120		
-	-	-	-	-	-	-	-	-	-	-	4	-	2	-	4	-	-		
6	1	1	-	-	1	1	-	7	-	1	1	-	6	-	-	2,137	428		
3	1	-	-	2	-	1	-	3	-	-	1	-	2	-	1	2,261	195		
2	1	1	-	-	1	1	-	2	1	-	1	-	1	-	-	1,393	182		
3	1	-	-	-	1	-	-	3	-	-	1	-	2	-	1	793	169		
3	1	-	1	-	-	-	-	3	-	-	1	-	2	-	-	711	146		

資料 消防本部 総務課

分団数	自消防ポンプ車	積載車	小型ポンプ動力積力車	その他の車両	詰所・機械置場	火の見	サイレン
47	48	271	1	348	296	160	
47	48	274	1	349	296	160	
47	46	274	1	343	293	160	
47	46	274	1	343	293	160	
47	46	274	1	337	291	160	
-	-	-	1	1	-	-	
9	7	48	-	56	48	23	
6	9	43	-	51	47	21	
9	11	40	-	52	46	35	
5	6	28	-	37	31	24	
5	4	25	-	33	28	19	
8	4	57	-	69	57	23	
5	5	33	-	38	34	15	

資料 消防本部 総務課

174 火 災
(1) 地区別火災の状況

年・地区	火 災 件 数						爆 発	焼 損 棟 数					焼 損 面 積		
	総 数	建 物	建 物 以 外					計	全 焼	半 焼	部 分 焼	ぼ や	床 面 積 (㎡)	表 面 積 (㎡)	林 野 (a)
			林 野	車 両	船 舶	そ の 他									
平成 26 年	82	51	5	9	-	17	-	83	27	3	20	33	3,237	89	2,915
27	83	53	7	13	-	10	1	88	33	5	23	27	3,549	348	980
28	88	56	4	10	1	17	1	169	100	6	19	44	3,360	369	124
29	77	49	6	11	-	11	-	64	20	6	17	21	3,832	108	138
30	70	38	4	12	2	14	-	50	16	2	21	11	1,098	222	135
地 区 別															
平	13	12	-	1	-	-	-	13	3	1	5	4	167	10	7
四 倉	4	1	-	1	-	2	-	1	-	1	-	-	147	-	-
久之浜・大久	2	1	1	-	-	-	-	3	2	-	1	-	25	-	8
小 川	5	3	-	2	-	-	-	10	5	-	5	-	257	153	-
川 前	-	-	-	-	-	-	-	-	-	-	-	-	-	-	-
小 名 浜	18	6	1	2	2	7	-	6	2	-	3	1	20	34	-
勿 来	12	7	-	3	-	2	-	8	2	-	2	4	221	2	1
田 人	1	1	-	-	-	-	-	1	1	-	-	-	95	-	-
常 磐	4	3	-	1	-	-	-	3	-	-	3	-	3	5	-
遠 野	3	-	2	1	-	-	-	-	-	-	-	-	-	-	119
内 郷	5	2	-	1	-	2	-	2	-	-	1	1	-	3	-
好 間	1	1	-	-	-	-	-	2	1	-	1	-	163	15	-
三 和	2	1	-	-	-	1	-	1	-	-	-	1	-	-	-

(2) 時間・曜日・覚知方法別出火件数

年・区分	総 数	時 間 別											
		0 時	2 時	4 時	6 時	8 時	10 時	12 時	14 時	16 時	18 時	20 時	22 時
		2 時	4 時	6 時	8 時	10 時	12 時	14 時	16 時	18 時	20 時	22 時	24 時
平成 28 年	88	5	5	5	6	7	16	5	12	8	7	5	4
29	77	3	3	6	4	7	11	9	3	7	7	9	7
30	70	4	2	3	5	6	11	13	7	4	7	4	4
建 物	38	3	1	1	3	2	5	5	6	3	2	3	4
林 野	4	-	-	-	-	-	-	3	1	-	-	-	-
車 両	12	1	1	1	2	1	1	2	-	-	3	-	-
船 舶	2	-	-	-	-	-	1	1	-	-	-	-	-
航 空 機	-	-	-	-	-	-	-	-	-	-	-	-	-
そ の 他	14	-	-	1	-	3	4	2	-	1	2	1	-

計	り災世帯			り災人員	死傷者		損害額 (千円)								
	全損	半損	小損		死者	負傷者	総額	建物			林野	車両	船舶	その他	爆発
								計	建物	収容物					
43	11	2	30	107	6	15	301,347	293,539	178,785	114,754	4,602	1,472	-	1,734	-
62	20	5	37	150	12	15	270,929	240,537	195,399	45,138	2,865	10,252	-	16,132	1,143
62	21	5	36	146	6	10	236,140	192,599	159,018	33,581	32	5,556	1,300	33,083	3,570
44	10	3	31	94	8	12	336,253	324,096	242,974	81,122	236	11,665	-	256	-
31	8	1	22	62	3	7	170,114	75,282	75,282	-	25	89,157	5,402	248	-
8	-	1	7	14	-	2	7,868	7,543	7,543	-	-	320	-	5	-
-	-	-	-	-	-	-	8,165	3,628	3,628	-	-	4,508	-	29	-
-	-	-	-	-	-	-	267	267	267	-	-	-	-	-	-
9	5	-	4	18	-	2	10,388	8,686	8,686	-	-	1,701	-	1	-
-	-	-	-	-	-	-	-	-	-	-	-	-	-	-	-
1	-	-	1	1	-	-	102,090	14,306	14,306	-	-	82,175	5,402	207	-
8	2	-	6	19	2	1	5,462	5,051	5,051	-	-	405	-	6	-
-	-	-	-	-	-	-	13,948	13,948	13,948	-	-	-	-	-	-
1	-	-	1	3	-	2	1,943	1,908	1,908	-	-	35	-	-	-
-	-	-	-	-	-	-	35	-	-	-	25	10	-	-	-
2	-	-	2	2	-	-	68	65	65	-	-	3	-	-	-
2	1	-	1	5	1	-	19,774	19,774	19,774	-	-	-	-	-	-
-	-	-	-	-	-	-	106	106	106	-	-	-	-	-	-

資料 消防本部総務課

不 明	曜 日 別								覚 知 方 法 別					
	日 曜 日	月 曜 日	火 曜 日	水 曜 日	木 曜 日	金 曜 日	土 曜 日	不 明	1 1 9	加 入 電 話	警 察 電 話	通 駆 け つ 報 け	事 後 聞 知	そ の 他
3	11	12	13	13	11	10	17	1	70	3	2	-	13	-
1	16	14	8	9	11	8	11	-	55	4	-	-	13	5
-	15	6	10	8	9	15	7	-	62	4	1	-	5	-
-	5	5	4	7	6	8	3	-	33	2	-	-	4	-
-	2	-	1	-	1	-	-	-	4	1	-	-	-	-
-	5	-	1	-	1	3	2	-	11	-	1	-	-	-
-	1	1	-	-	-	-	-	-	2	-	-	-	-	-
-	-	-	-	-	-	-	-	-	-	-	-	-	-	-
-	2	-	4	1	1	4	2	-	12	1	-	-	1	-

資料 消防本部 総務課

174 火 災 … つづき
 (3) 原因別火災発生件数

年・区分	総数	放火	放火疑い	こんろ	たばこ	電灯・ 電話等の 配線	排気管	ストーブ	火遊び
平成28年	88	10	4	3	8	3	4	1	3
29	77	9	7	6	7	1	2	1	1
30	70	11	2	2	10	4	4	3	-
内 訳									
建物	38	5	2	2	6	2	-	3	-
林野	4	1	-	-	-	-	-	-	-
車両	12	1	-	-	1	-	4	-	-
船舶	2	-	-	-	1	1	-	-	-
航空機	-	-	-	-	-	-	-	-	-
その他	14	4	-	-	2	1	-	-	-

(4) 署別火災発生件数 (平成30年)

署 別	合 計	火 災 件 数					
		建 物	林 野	車 両	船 舶	航空機	その他
いわき市全体	70	38	4	12	2	-	14
平消防署管内	24	17	1	4	-	-	2
小名浜消防署管内	18	6	1	2	2	-	7
勿来消防署管内	13	8	-	3	-	-	2
常磐消防署管内	7	3	2	2	-	-	-
内郷消防署管内	8	4	-	1	-	-	3

175 救急隊出動件数

年	総数	火 災	水 難	交通事故	労災事故	一般負傷
平成26年	13,289	58	8	1,114	140	1,658
27	13,477	65	9	1,104	148	1,598
28	13,321	69	14	1,053	149	1,564
29	13,561	57	8	956	149	1,718
30	14,132	57	8	1,032	211	1,787

(単位 件)

配線器具	電気機器	灯 火	炉	風呂 かまど	たき火	電気装置	火入れ	マッチ・ ライター	その他	不明
1	1	1	1	1	2	2	2	-	25	16
1	1	-	-	2	3	1	4	-	19	12
2	2	1	1	-	3	1	3	1	12	7
2	-	1	-	-	2	1	-	-	8	3
-	-	-	-	-	-	-	1	-	2	-
-	2	-	-	-	-	-	-	1	1	2
-	-	-	-	-	-	-	-	-	-	-
-	-	-	-	-	-	-	-	-	-	-
-	-	-	1	-	1	-	2	-	1	2

資料 消防本部 総務課

焼 損 棟 数	焼 損 面 積			り 災 者		死 傷 者		損 害 額 (千円)
	床面積(m ²)	表面積 (m ²)	林 野(a)	世 帯	人 員	死 者	負 傷 者	
50	1,098	222	135	31	62	2	7	170,114
27	596	163	15	17	32	-	4	26,688
6	20	34	-	1	1	-	-	102,090
9	316	2	1	8	19	2	1	19,410
3	3	5	119	1	3	-	2	1,978
5	163	18	-	4	7	-	-	19,948

資料 消防本部 総務課

(単位 件)

急 病	加 害	自損行為	運動競技	自然災害	そ の 他
8,513	75	163	97	1	1,462
8,724	61	180	86	-	1,502
8,652	77	128	92	-	1,523
8,905	67	157	105	-	1,439
9,154	72	177	112	1	1,521

資料 消防本部 総務課

176 交通事故の状況

(1) 交通事故発生件数

(単位 件)

年・管内	発生件数	死傷者			物的損害 件数
		総数	死者	傷者	
平成27年	1,781	2,092	10	2,082	8,449
28	1,327	1,576	15	1,561	8,812
29	1,356	1,583	10	1,573	8,539
30	1,183	1,399	11	1,388	8,780
中央署管内	779	919	9	910	5,132
東署管内	279	328	1	327	2,503
南署管内	125	152	1	151	1,145

資料 いわき中央・東・南警察署

(3) 時間別発生件数

時間		合計	0～ 2時	2～ 4時	4～ 6時	6～ 8時
区分						
件数	平成29年	1,356	8	9	29	155
	30	1,183	19	10	17	151
死者	平成29年	10	—	1	1	2
	30	11	—	—	—	2
傷者	平成29年	1,573	8	9	33	180
	30	1,388	26	11	19	174

(2) 月別・地区別交通事故発生件数

(単位 件)

年	総	平	小	勿	常	内	四	遠	小	好	三	田	川	・久 大 久 浜
	数		名	来	磐	郷	倉	野	川	間	和	人	前	
平成29年	1,356	441	382	179	113	75	57	13	7	50	11	1	-	27
30	1,183	419	279	111	131	86	67	12	8	47	9	2	-	12
月	発生件数				死者数				傷者数					
	計	中央	東	南	計	中央	東	南	計	中央	東	南		
平成30年計	1,183	779	279	125	11	9	1	1	1,388	910	327	151		
1月	105	67	24	14	3	3	-	-	119	75	28	16		
2月	81	46	25	10	-	-	-	-	91	53	26	12		
3月	100	62	28	10	-	-	-	-	123	79	30	14		
4月	118	79	24	15	1	-	-	1	149	99	33	17		
5月	108	81	22	5	1	1	-	-	128	95	26	7		
6月	76	50	21	5	1	1	-	-	89	57	26	6		
7月	96	62	23	11	1	1	-	-	110	68	25	17		
8月	94	55	23	16	-	-	-	-	106	63	25	18		
9月	93	63	20	10	1	1	-	-	109	74	23	12		
10月	94	61	28	5	2	1	1	-	109	65	38	6		
11月	89	65	17	7	1	1	-	-	101	74	19	8		
12月	129	88	24	17	-	-	-	-	154	108	28	18		

(注) 「中央」、「東」、「南」は、いわき中央・東・南警察署各管内を指す。

資料 市民生活課

(単位 件)

8 ~ 10 時	10 ~ 12 時	12 ~ 14 時	14 ~ 16 時	16 ~ 18 時	18 ~ 20 時	20 ~ 22 時	22 ~ 24 時
183	160	153	144	233	183	66	33
162	147	122	160	175	154	44	22
2	-	-	1	2	-	1	-
1	-	-	1	2	3	-	2
210	185	180	168	259	219	76	46
189	176	146	187	201	177	56	26

資料 市民生活課

176 交通事故の状況……つづき

(4) 類型別発生件数

区		類型	合計	人 対 車						
				計	通 対 行 中	通 背 行 中	横 横 断 断 中 歩 道	横 所 断 の 中 の	作 路 業 上	そ の 他
件 数	平成29年		1,356	125	2	6	42	41	-	34
	30		1,183	132	6	9	52	34	3	28
死 者	平成29年		10	3	-	-	-	2	1	-
	30		11	4	-	-	1	2	1	-
傷 者	平成29年		1,573	126	2	6	45	39	-	34
	30		1,388	133	7	10	52	34	2	28

(5) 法令違反別発生件数

区		違反	合計	車						
				計	信 号 無 視	・ 通 追 行 越 区 し 分	禁 横 断 止 等	不 車 間 距 保 持 離	違 右 左 反 折	妨 優 害 先 通 等 行
件 数	平成29年		1,356	1,355	63	27	54	2	4	134
	30		1,183	1,183	48	26	48	1	18	126
死 者	平成29年		10	10	-	3	-	-	-	-
	30		11	11	-	1	-	-	-	2
傷 者	平成29年		1,573	1,572	77	31	58	2	4	156
	30		1,388	1,388	60	38	56	1	23	140

区		違反	車 両 等 (つづき)							
			操 ハ 作 ン 不 ド 適 ル	操 プ 作 レ 不 適 キ	不 前 注 意 方	安 全 速 度	不 動 注 視 静	不 安 確 認 全	運 所 転 の 他 安 義 務 全	そ の 他
件 数	平成29年		2	84	241	5	325	213	7	3
	30		6	67	231	4	252	142	4	1
死 者	平成29年		1	-	4	1	-	1	-	-
	30		1	-	2	-	-	-	-	-
傷 者	平成29年		1	95	287	4	391	242	7	4
	30		5	76	289	6	293	161	4	1

(単位 件)

計	車 対 車						車 両 単 独					
	正面衝突	追突	衝突 会 突頭	その他 突	すれ違い時	その他	計	工 作 突物	逸 脱	転 倒	その他	踏 切
1,212	31	593	312	254	12	10	19	11	4	-	4	-
1,030	38	511	274	190	10	7	21	12	-	-	8	1
4	3	-	-	1	-	-	3	1	2	-	-	-
3	1	-	-	2	-	-	4	3	-	-	-	1
1,428	38	718	360	289	12	11	19	12	3	-	4	-
1,231	54	623	320	217	10	7	24	15	-	-	9	-

資料 市民生活課

(単位 件)

両 等								
歩 行 妨 害 等	徐 行 違 反	一 時 不 停 止	酒 酔 い	過 労	最 高 速 度	進 路 変 更	進 行 違 反	交 差 点 安 全
66	8	59	2	3	-	-	-	36
94	5	36	5	4	5	3	48	
-	-	-	-	-	-	-	-	-
1	-	1	-	1	1	-	1	
69	9	67	4	6	-	-	37	
97	5	42	9	6	6	3	55	

不 明	歩 行 者 等						
	計	横 断 等	信 号 無 視	は め い か て い い	路 上 遊 戯	飛 び 出 し	そ の 他
17	1	-	-	-	-	-	1
9	-	-	-	-	-	-	-
-	-	-	-	-	-	-	-
-	-	-	-	-	-	-	-
21	1	-	-	-	-	-	1
12	-	-	-	-	-	-	-

資料 市民生活課

177 市民交通災害共済加入・給付状況

(1) 加入状況

年 度 ・ 月	加 入					
	総 数	平	小 名 浜	勿 来	常 磐	内 郷
平成 26 年 度	103,826	28,053	17,122	15,396	9,713	8,228
27	102,063	28,492	16,477	15,013	9,414	8,052
28	99,627	27,596	16,593	14,556	9,324	7,734
29	93,847	26,391	15,281	13,439	8,670	7,378
30	89,437	25,405	14,381	12,911	8,103	7,010
30 年 4 月	87,759	24,913	13,882	12,700	7,928	6,879
5	805	208	255	125	79	65
6	317	91	77	43	34	25
7	231	98	39	18	38	11
8	162	35	96	6	12	9
9	44	16	15	5	1	6
10	42	12	5	5	3	9
11	51	24	5	7	3	2
12	8	2	1	1	4	-
31 年 1 月	16	6	6	-	-	4
2	2	-	-	1	1	-
3	-	-	-	-	-	-

(2) 給付状況

年 度 ・ 月	給 付					
	総 数	1 等 級	2 等 級	3 等 級	4 等 級	5 等 級
平成 26 年 度	869	7	3	8	19	25
27	886	9	6	5	21	25
28	871	7	3	7	21	30
29	783	7	1	4	16	28
30	695	2	5	6	14	19
30 年 4 月	32	-	1	-	-	-
5	67	-	-	-	2	3
6	72	1	-	-	2	-
7	61	-	1	2	1	3
8	50	-	-	-	-	2
9	60	-	1	-	4	2
10	52	-	-	-	1	3
11	52	-	-	-	1	-
12	48	-	-	1	2	1
31 年 1 月	47	-	-	-	1	1
2	58	-	1	-	-	4
3	96	1	1	3	-	-

(単位 人)

者							数	
四 倉	遠 野	小 川	好 間	三 和	田 人	川 前	久之浜・大久	
6,158	3,735	2,969	5,479	2,635	1,468	982	1,888	
5,786	3,727	2,905	5,282	2,643	1,405	927	1,940	
5,608	3,628	2,816	5,109	2,550	1,357	881	1,875	
5,325	3,466	2,612	4,757	2,500	1,299	869	1,860	
5,158	3,211	2,358	4,576	2,399	1,253	802	1,870	
5,117	3,208	2,303	4,538	2,389	1,253	802	1,847	
19	-	32	12	-	-	-	10	
10	-	9	11	10	-	-	7	
3	2	7	13	-	-	-	2	
3	-	-	-	-	-	-	1	
-	-	1	-	-	-	-	-	
3	-	-	2	-	-	-	3	
3	1	6	-	-	-	-	-	
-	-	-	-	-	-	-	-	
-	-	-	-	-	-	-	-	
-	-	-	-	-	-	-	-	

資料 市民生活課

(単位 件、千円)

件							数		給付総額
6 等級	7 等級	8 等級	9 等級	10 等級	重度障害	等級変更			
75	140	179	186	227	-	-	48,320		
79	144	181	191	224	1	-	51,970		
64	129	208	193	208	1	-	48,960		
55	136	177	158	199	1	1	43,830		
62	116	172	142	157	-	-	36,620		
1	5	14	7	4	-	-	1,670		
5	11	13	10	23	-	-	3,070		
6	12	29	12	10	-	-	4,510		
7	6	17	9	15	-	-	3,490		
5	12	5	8	18	-	-	2,170		
4	14	12	15	8	-	-	3,470		
8	12	7	14	7	-	-	2,720		
8	5	12	9	17	-	-	2,300		
8	8	11	8	9	-	-	2,690		
1	12	7	12	13	-	-	2,020		
4	9	16	10	14	-	-	2,940		
5	10	29	28	19	-	-	5,570		

資料 市民生活課

178 刑法犯認知・検挙件数

(1) 認知件数

(単位 件)

年・管内	総数	凶悪犯				粗暴犯			窃盗	詐欺	横領	わいせつ	その他
		殺人	強盗	強姦	放火	暴行	傷害	恐喝					
平成 28 年	2,151	2	3	1	2	35	58	6	1,503	57	2	20	462
29	2,280	4	1	1	-	30	39	10	1,649	38	4	29	475
30	1,907	2	-	3	-	56	44	12	1,285	55	2	5	440
中央署管内	1,111	1	-	1	1	29	29	5	785	27	2	2	229
東署管内	580	1	-	2	2	16	5	7	339	22	-	3	183
南署管内	216	-	-	-	-	11	10	-	161	6	-	-	28

資料 いわき中央・東・南警察署

(2) 検挙件数

(単位 件)

年・管内	総数	凶悪犯				粗暴犯			窃盗	詐欺	横領	わいせつ	その他
		殺人	強盗	強姦	放火	暴行	傷害	恐喝					
平成 28 年	858	2	2	-	2	30	51	5	614	38	2	13	99
29	824	4	1	1	-	23	34	6	569	20	3	28	135
30	784	1	-	2	3	45	32	8	496	35	1	6	155
中央署管内	352	-	-	1	1	22	18	3	256	5	1	3	42
東署管内	263	1	-	1	2	12	4	5	128	16	-	2	92
南署管内	169	-	-	-	-	11	10	-	112	14	-	1	21

資料 いわき中央・東・南警察署

179 少年犯罪検挙人員

(単位 人)

年・管内	総数	特別法犯			刑法犯							
		交通	軽犯罪	その他	殺人	強盗	放火	強姦	暴行傷害	恐喝	窃盗	その他
平成 28 年	82	10	-	2	-	-	-	-	8	1	50	11
29	45	3	-	7	-	-	-	-	11	-	15	9
30	71	34	-	12	-	-	-	1	1	-	18	5
中央署管内	39	17	-	6	-	-	-	1	1	-	11	3
東署管内	18	5	-	5	-	-	-	-	-	-	7	1
南署管内	14	12	-	1	-	-	-	-	-	-	-	1

(注) 検挙と業過の必計上、反則は含まない。

資料 いわき中央・東・南警察署

刑法犯・特別法犯共に解法少年を除く。交通に事故を除く。

180 検察事件

(単位 人)

年度・検察庁	受理			処 理	未 処 理
	総 数	新 受	旧 受		
平成 25 年	4,154	4,146	8	4,114	40
26	3,997	3,957	40	3,984	13
27	3,629	3,616	13	3,617	12
28	3,048	3,036	12	3,027	21
29	2,876	2,855	21	2,849	27
福島地検いわき支部	606	593	13	588	18
いわき区検察庁	2,270	2,262	8	2,261	9

資料 「福島県統計年鑑」

181 福島地方裁判所いわき支部処理状況

(1) 刑事事件

(単位 件)

年・事件	受 理			既 済						未 済
	総 数	旧 受	新 受	総 数	有 罪	無 罪	公 訴 却 棄	移 送 其 他	同一被告人に関する事件の併合	
平成26年	338	34	304	284	148	-	-	4	42	54
27	366	54	312	307	155	-	-	3	41	59
28	289	59	230	243	-	-	-	-	-	46
29	262	46	216	214	-	-	-	-	-	48
30	289	48	241	243	122	-	1	-	46	46
第1審	214	46	168	169	122	-	1	-	46	45
再 審	-	-	-	-	-	-	-	-	-	-
そ の 他	75	2	73	74	-	-	-	-	-	1

(注) 1 その他とは、共助事件、訴訟費用免除申立事件、刑事雑事件等である。

資料 福島地方裁判所

2 その他の既済内訳は掲載しない。

(2) 民事事件

(単位 件)

年・事 件	受 理			既 済			未 済
	総 数	旧 受	新 受	総 数	うち判決	うち和解	
平 成 26 年	1,538	443	1,095	1,039	-	-	449
27	1,621	499	1,122	998	-	-	623
28	1,953	623	1,330	1,241	-	-	712
29	2,050	712	1,338	1,374	-	-	676
30	2,204	676	1,528	1,370	-	-	834
通 常 訴 訟	474	196	278	251	-	-	223
人 事 訴 訟	-	-	-	-	-	-	-
手 形 ・ 小 切 手 訴 訟	-	-	-	-	-	-	-
再 審	1	1	-	1	-	-	-
民 事 非 訟	4	-	4	2	-	-	2
商 事 非 訟 (会社整理及び特別清算を除く)	10	2	8	8	-	-	2
借 地 非 訟	-	-	-	-	-	-	-
仮 差 押 ・ 仮 処 分	22	-	22	21	-	-	1
過 料	245	43	202	202	-	-	43
共 助	2	-	2	2	-	-	-
民事雑事件・人事関係雑事件・ 強制執行に関するその他の申立て	177	14	163	156	-	-	21
民 事 執 行 事 件 等	1,041	366	675	566	-	-	475
破 産 事 件 等	228	54	174	161	-	-	67

(注) 1 民事調停は次表に再掲。

資料 福島地方裁判所

2 既済の内訳については、掲載しない。

3 破産事件等には、破産、和議、民事再生事件(平成18年から計上)、会社更生、商事非訟のうち会社整理及び特別清算が含まれる。

4 民事雑にその他を含む。

181 福島地方裁判所いわき支部処理状況…つづき

(3) 民事調停事件 (再掲)

(単位 件)

年・事件	受 理			既 済	未 済
	総 数	旧 受	新 受		
平成 26 年	9	1	8	6	3
27	9	3	6	8	1
28	13	1	12	11	2
29	5	2	3	4	1
30	9	1	8	8	1
一般調停	9	1	8	8	1
商事調停	-	-	-	-	-
宅地建物調停	-	-	-	-	-
農事調停	-	-	-	-	-
その他の	-	-	-	-	-

資料 福島地方裁判所

182 いわき簡易裁判所処理状況

(1) 刑事事件

(単位 件)

年・事件	受 理			既 済							未 済	
	総 数	旧 受	新 受	総 数	有 罪	無 罪	公 訴 棄 却	取 り 下 げ	そ 移 の 送 他・	件に同 一の 関す 被 告 併 合 事 人		
平成 26 年	2,426	35	2,391	2,410	-	-	-	-	-	-	11	16
27	2,019	16	2,003	2,002	29	-	2	1	-	-	7	17
28	1,729	17	1,712	1,706	-	-	-	-	-	-	9	23
29	1,669	23	1,646	1,653	-	-	-	-	-	-	-	16
30	1,546	16	1,530	1,518	30	-	1	-	1	-	10	28
第一 再 審	通常	52	7	45	42	30	-	1	-	1	10	10
	略式	442	9	433	424	-	-	-	-	-	-	18
		-	-	-	-	-	-	-	-	-	-	-
その他の事件	1,052	-	1,052	1,052	-	-	-	-	-	-	-	-

(注) その他の事件の既済の内訳については掲載しない。

資料 福島地方裁判所

(2) 民事事件

(単位 件)

年・事件	受 理			既 済	未 済
	総 数	旧 受	新 受		
平成 26 年	1,211	105	1,106	1,120	91
27	1,417	91	1,326	1,298	119
28	1,530	119	1,411	1,411	119
29	1,697	119	1,578	1,579	118
30	1,861	118	1,743	1,752	109
通常訴訟	564	88	476	478	86
手形・小切手訴訟	-	-	-	-	-
少額訴訟	35	9	26	29	6
再審	2	1	1	2	-
和解	5	-	5	5	-
督促	738	-	738	738	-
公示催告	2	1	1	2	-
仮差押・仮処分	1	-	1	1	-
過料	26	-	26	26	-
共助	-	-	-	-	-
民事雑事件	348	5	343	346	2
民事調停	123	13	110	109	14
控訴提起	16	1	15	15	1
少額訴訟判決異議	1	-	1	1	-

(注) 民事調停は次表に再掲。民事雑にその他を含む。

資料 福島地方裁判所

(3) 民事調停事件 (再掲)

(単位 件)

年・事件	年・事件 総 数	受 理		既 済	未 済
		旧 受	新 受		
平成 26 年	121	27	94	104	17
27	136	17	119	113	23
28	153	23	130	132	21
29	100	21	79	87	13
30	123	13	110	109	14
特定調停	17	-	17	15	2
一般調停	75	7	68	69	6
商事調停	4	1	3	4	-
宅地建物調停	23	4	19	18	5
交通調停	4	1	3	3	1
農事調停	-	-	-	-	-
公害等調停	-	-	-	-	-

資料 福島地方裁判所

183 家庭裁判所処理状況

(1) 家事審判事件 (概数)

(単位 件)

年・事件	受 理			既 済				未 済	
	総 数	未 済	新 受	総 数	認 容	却 下	取 下 げ		その 他 の 既 済
平成 26 年	2,215	198	2,017	2,066	1,957	19	48	42	149
27	2,188	144	2,044	1,978	1,903	8	43	24	210
28	2,414	210	2,204	2,201	2,122	26	31	22	213
29	2,705	213	2,492	2,500	2,408	17	51	24	205
30	2,755	205	2,550	2,551	2,457	15	57	22	204
○別表第一審判事件総数	2,655	183	2,472	2,477	2,416	12	40	9	178
別-1-3 6等計	111	10	101	97	90	1	5	1	14
1 等 後見開始等	65	2	63	54	52	1	-	1	11
1 7 等 保佐開始等	31	4	27	28	26	-	2	-	3
3 6 等 補助開始等	15	4	11	15	12	-	3	-	-
別-3-2 5計	948	29	919	925	924	-	1	-	23
3 等 後見人等選任	26	4	22	25	24	-	1	-	1
3 うち成年後見人選任	12	-	12	12	12	-	-	-	-
6 うち成年後見監督人選任	1	-	1	1	1	-	-	-	-
2 2 うち保佐人選任	1	-	1	1	1	-	-	-	-
2 6 うち保佐監督人選任	-	-	-	-	-	-	-	-	-
4 1 うち補助人選任	1	1	-	1	1	-	-	-	-
4 5 うち補助監督人選任	-	-	-	-	-	-	-	-	-
7 1 うち未成年後見人選任	11	3	8	10	9	-	1	-	1
7 4 うち未成年後見監督人選任	-	-	-	-	-	-	-	-	-
7 0 離縁後未成年後見人	-	-	-	-	-	-	-	-	-
4 等 後見人等辞任	22	1	21	22	22	-	-	-	-
5 等 後見人等解任	-	-	-	-	-	-	-	-	-
5 等 うち職権	-	-	-	-	-	-	-	-	-
9 等 目録作成期間	-	-	-	-	-	-	-	-	-
1 0 等 後見人等権限行使等	30	-	30	30	30	-	-	-	-
1 1 等 居住用不動産処分	11	-	11	11	11	-	-	-	-
1 2 等 利益相反特代	34	5	29	32	31	-	-	1	2
1 2 の 2 郵便物等の配達の嘱託	5	-	5	4	4	-	-	-	1
1 2 の 2 郵便物等の配達の嘱託取消 (うち) 職種によるもの	-	-	-	-	-	-	-	-	-
1 3 等 後見人等の報酬	286	3	283	285	285	-	-	-	1
1 4 等 後見等監督処分	572	21	551	551	551	-	-	-	21
1 4 等 うち職権	572	21	551	551	551	-	-	-	21
1 5 等 贈与財産管理	-	-	-	-	-	-	-	-	-
1 6 等 管理計算期間	1	-	1	1	1	-	-	-	-
1 6 の 2 成年被後見人死亡後の事務	10	-	10	10	9	-	1	-	-
2 5 等 臨時保佐人等	-	-	-	-	-	-	-	-	-
5 5 不在者財産管理	102	36	66	94	90	-	3	1	8
5 6 等 失踪宣告等	15	4	11	7	7	-	-	-	8
5 8 夫婦財産管理	-	-	-	-	-	-	-	-	-
別-5 9-6 9計	554	14	540	549	545	-	3	1	5
5 9 嫡出否認特代	-	-	-	-	-	-	-	-	-
6 0 子の氏の変更	502	5	497	502	501	-	1	-	-
6 1 養子縁組	4	3	1	4	3	-	1	-	-
6 2 死後離縁	8	-	8	7	6	-	1	-	1
6 3 等 特別養子縁組	6	1	5	4	4	-	-	-	2
6 4 うち離縁	-	-	-	-	-	-	-	-	-
6 7 等 親権喪失等	-	-	-	-	-	-	-	-	-
6 7 うち親権喪失の審判	-	-	-	-	-	-	-	-	-
6 7 うち親権停止の審判	-	-	-	-	-	-	-	-	-
6 7 うち管理権喪失の審判	-	-	-	-	-	-	-	-	-
6 9 親権辞任等	-	-	-	-	-	-	-	-	-
8 4 等 扶養義務設定等	-	-	-	-	-	-	-	-	-
8 6 等 相続人廃除等	2	1	1	2	-	-	2	-	-
別-8 8-1 0 1計	775	77	698	667	626	10	25	6	108
8 8 遺産の管理	-	-	-	-	-	-	-	-	-
8 9 放棄等の期間	37	-	37	32	30	-	2	-	5
9 0 相続財産保存	1	-	1	1	1	-	-	-	-
9 1 放棄等取消	-	-	-	-	-	-	-	-	-
9 2 相続限定承認	2	-	2	2	2	-	-	-	-
9 3 等 鑑定人選任	1	-	1	1	1	-	-	-	-
9 5 相続放棄	647	68	579	562	531	10	15	6	85
9 6 相続財産分離	-	-	-	-	-	-	-	-	-
9 7 分離財産管理	-	-	-	-	-	-	-	-	-
9 9 相続人不明	79	6	73	67	59	-	8	-	12
1 0 1 特別縁故者	8	3	5	2	2	-	-	-	6
別-1 0 2-1 0 8計	65	6	59	60	60	-	-	-	5
1 0 2 遺言の確認	-	-	-	-	-	-	-	-	-
1 0 3 遺言書の検認	43	4	39	39	39	-	-	-	4
1 0 4 執行者選任	17	2	15	17	17	-	-	-	-
1 0 5 執行者の報酬	4	-	4	4	4	-	-	-	-
1 0 6 等 執行者解任等	-	-	-	-	-	-	-	-	-

(1) 家事審判事件……つづき

(単位 件)

年・事件	受 理			既 済						未 済
	総 数	未 済	新 受	総 数	認 容	却 下	取下げ	その他 の既済		
108 遺言の取消	1	-	1	-	-	-	-	-	1	
110 遺留分放棄	2	-	2	2	2	-	-	-	-	
111等 任意後見契約法律関係	13	-	13	11	11	-	-	-	2	
111等 うち任意後見監督人選任	2	-	2	-	-	-	-	-	2	
115 うち任意後見監督処分	6	-	6	6	6	-	-	-	-	
116 うち任意後見監督人辞任	-	-	-	-	-	-	-	-	-	
117等 うち任意後見人等解任	-	-	-	-	-	-	-	-	-	
119 うち任意後見監督人の報酬	5	-	5	5	5	-	-	-	-	
戸籍法関係計	52	6	46	48	47	1	-	-	4	
122 戸籍法の氏の変更	39	5	34	35	35	-	-	-	4	
122 戸籍法の名の変更	10	-	10	10	9	1	-	-	-	
123 就籍	-	-	-	-	-	-	-	-	-	
124 戸籍訂正	3	1	2	3	3	-	-	-	-	
125 市町村長処分不服	-	-	-	-	-	-	-	-	-	
126 性別の取扱いの変更	1	-	1	1	1	-	-	-	-	
127 児童福祉法28条-1	-	-	-	-	-	-	-	-	-	
128 児童福祉法28条-2	-	-	-	-	-	-	-	-	-	
128の2 一時保護の承認	-	-	-	-	-	-	-	-	-	
129 生活保護法30条	-	-	-	-	-	-	-	-	-	
130 保護者選任等	-	-	-	-	-	-	-	-	-	
破産法68条等	-	-	-	-	-	-	-	-	-	
131等 破産法61条	-	-	-	-	-	-	-	-	-	
133 破産法238条	-	-	-	-	-	-	-	-	-	
134 遺留分算定合意許可	-	-	-	-	-	-	-	-	-	
家審法甲9 子の懲戒許可等	-	-	-	-	-	-	-	-	-	
家審法旧甲19 禁治産者入院	-	-	-	-	-	-	-	-	-	
家審法甲戸籍届出委託確認	-	-	-	-	-	-	-	-	-	
○別表第二審判事件総数	100	22	78	74	41	3	17	13	26	
別二1 夫婦同居等	-	-	-	-	-	-	-	-	-	
別二2 婚姻費用分担	17	1	16	13	11	-	1	1	4	
別二3 子の監護	39	9	30	37	17	-	14	6	2	
別二3 うち監護者指	8	3	5	8	2	-	5	1	-	
別二3 うち養育費	14	2	12	14	9	-	2	3	-	
別二3 うち面会交流	11	2	9	9	5	-	2	2	2	
別二3 うち子の引渡	6	2	4	6	1	-	5	-	-	
別二4 財産分与	-	-	-	-	-	-	-	-	-	
別二5等 祭祀の承継者	-	-	-	-	-	-	-	-	-	
別二7 離縁後親権	-	-	-	-	-	-	-	-	-	
別二8 親権者変更等	10	3	7	8	4	3	-	1	2	
別二9等 扶養	1	-	1	1	-	-	1	-	-	
別二12等 遺産分割等	23	7	16	9	3	-	1	5	14	
別二14 寄与分	3	2	1	-	-	-	-	-	3	
別二15 特別の寄与	-	-	-	-	-	-	-	-	-	
別二16 請求すべき按分割合	7	-	7	6	6	-	-	-	1	
別二17 生活保護法77	-	-	-	-	-	-	-	-	-	
家審法乙2 夫婦財産管理	-	-	-	-	-	-	-	-	-	
家審法乙9 相続人廃除等	-	-	-	-	-	-	-	-	-	
家審法乙 破産法61条	-	-	-	-	-	-	-	-	-	

資料 福島家庭裁判所

(2) 家事調停事件

(単位 件)

年・事件	受 理			既 済						未 済		
	総数	未 済	新 受	総数	成 立	不 成 立	取下げ	合意に 相当す る審判	調停に 代わる 審判		調停を しない	その他 の既済
平成26年	517	109	408	417	212	78	80	8	17	9	13	100
27	488	100	388	343	180	56	83	9	10	1	4	145
28	559	145	414	378	199	61	80	8	21	6	3	181
29	600	181	419	434	203	98	77	4	40	2	10	166
30	586	166	420	409	179	85	87	3	41	1	13	177
○別表第二調停事件総数	364	105	259	247	109	38	58	-	34	1	7	117
○別表第二以外調停総数	222	61	161	162	70	47	29	3	7	-	6	60

資料 福島家庭裁判所

183 家庭裁判所処理状況 …… つづき

(3) 少年保護事件

年・事件	受 理												
	総 数	旧 受	新							受		抗 告 審 か ら の 差 戻 し 移 送	法 5 5 条 に よ る 移 送
			総 数	検 察 官 か ら の 送 致	司 法 警 察 員 か ら の 送 致	知 事 又 は 児 童 相 談 所 長 か ら の 送 致		家 庭 裁 判 所 調 査 官 の 報 告	通 告				
						強 制	非 強 制		一 般 人	保 護 観 察 所 長			
平成 26 年	303	32	271	243	13	-	-	-	-	-	-	-	
27	193	34	159	145	7	-	-	-	-	-	-	-	
28	212	27	185	177	3	-	-	2	-	-	-	-	
29	174	30	144	136	1	-	-	1	-	-	-	-	
30	132	22	110	86	9	-	-	-	-	-	-	-	
少年一般保護	109	20	89	65	9	-	-	-	-	-	-	-	
うち過失運転・業(重)過致死傷	46	6	40	39	-	-	-	-	-	-	-	-	
うち危険運転致死	-	-	-	-	-	-	-	-	-	-	-	-	
うち危険運転致傷	-	-	-	-	-	-	-	-	-	-	-	-	
道路交通保護	23	2	21	21	-	-	-	-	-	-	-	-	
うち反則金不納付	2	-	2	2	-	-	-	-	-	-	-	-	

(注) 「法」とあるのは少年法である。

(4) 家事手続案内

年	総 数	家事手続案内者数		事 項			内	
		男	女	利用者本人 のこ	親族のこと	他人のこと	婚姻中の 夫婦間の 問題	婚姻外の 男女間の 問題
平成26年	508	-	-	-	-	-	-	-
27	595	-	-	-	-	-	-	-
28	639	-	-	-	-	-	-	-
29	623	-	-	-	-	-	-	-
30	769	-	-	-	-	-	-	-

(注) 平成19年までは家事相談、平成20年からは家事手続案内と名称が変更された。
平成25年度から内訳データ不明。

(5) 人事訴訟事件

(単位 件)

年	受 理			既 済			未 済
	総 数	旧 受	新 受	総 数	うち判決	うち和解	
平成27年	58	30	28	31	-	-	27
28	53	27	26	28	-	-	25
29	58	25	33	37	-	-	21
30	50	21	29	25	-	-	25

(注) 既済内訳データ不明。

資料 福島家庭裁判所

(単位 人)

家 裁 移 送 回 付	既 済														未 済				
	総 数	検 察 官 送 致		保 護 観 察	保 護 送 致	少 年 院 へ 送 致							知 事 又 は 児 童 相 談 所 長 へ 送 致			不 処 分	審 判 不 開 始	移 送 回 付	徙 たる 事 件
						等 児 童 自 立 支 援 施 設	初 等	中 等	特 別	医 療	第 一 種	第 二 種	第 三 種	強 制					
		刑 事 処 分	年 齢 超 過			初 等	中 等	特 別	医 療	第 一 種	第 二 種	第 三 種	強 制	非 強 制					
14	269	2	6	40	-	-	6	-	-	-	-	-	-	-	131	62	3	19	34
7	166	2	4	26	-	-	-	-	-	2	-	-	-	-	88	32	8	4	27
3	182	-	3	28	-	-	-	-	-	7	-	-	-	-	93	24	10	17	30
6	152	6	3	34	-	-	-	-	-	6	-	-	-	-	66	31	1	5	22
15	107	2	4	21	2	-	-	-	-	6	-	-	-	-	46	15	3	8	25
15	91	-	2	10	2	-	-	-	-	6	-	-	-	-	46	14	3	8	18
1	40	-	1	3	-	-	-	-	-	-	-	-	-	-	36	-	-	-	-
-	-	-	-	-	-	-	-	-	-	-	-	-	-	-	-	-	-	-	-
-	-	-	-	-	-	-	-	-	-	-	-	-	-	-	-	-	-	-	-
-	16	2	2	11	-	-	-	-	-	-	-	-	-	-	-	1	-	-	7
-	2	-	2	-	-	-	-	-	-	-	-	-	-	-	-	-	-	-	-

資料 福島家庭裁判所

(単位 人)

容 容					結 果			
親子 関係	相続 関係	戸籍関係	その他	家庭裁判 所に関係 ない問題	申立表示	再 考	他の機関紹介	その他
-	-	-	-	-	-	-	-	-
-	-	-	-	-	-	-	-	-
-	-	-	-	-	-	-	-	-
-	-	-	-	-	-	-	-	-
-	-	-	-	-	-	-	-	-

資料 福島家庭裁判所

184 医療施設（各年4月1日現在）

年	病 院					
	病院数	病 床 数				
		総数	精神	感染	結核	療養
平成 27 年	26	4,864	1,204	6	46	1,239
28	26	4,826	1,204	6	46	1,239
29	27	4,864	1,204	6	46	1,278
30	27	4,854	1,199	6	46	1,248
31	27	4,619	1,199	6	15	1,065

185 医療関係従事者数（各年12月末日現在）

年	総 数	医 師	歯科医師	薬 剤 師	助 産 師	看 護 師
平成 24 年	5,733	560	199	662	54	2,419
26	5,958	579	219	686	54	2,514
28	6,239	583	207	719	61	2,707
30	1,571	595	231	745	-	-

※平成30年分については、医師、歯科医師、薬剤師のみ公表

医 療

一般	一 般 診 療 所		歯科診療所	助 産 所	薬 局
	診療所数	病 床 数			
2,369	270	441	164	3	187
2,331	263	405	166	3	185
2,330	261	349	167	4	183
2,355	258	320	166	4	183
2,334	256	288	164	4	182

資料 保健所

准看護師	保 健 師	歯科衛生士
1,672	65	102
1,667	71	168
1,695	80	187
-	-	-

資料 保健所

186 主要死因別死亡者数（各年1月1日～12月31日）

年	総数	悪性 新生物	脳血管 疾患	心疾患	肺炎	不慮の 事故	老衰	自殺
平成27年	4,157	1,122	431	743	323	123	375	74
28	4,184	1,086	470	736	336	126	339	57
29	4,446	1,153	462	776	306	123	350	63
30	4,301	1,068	398	779	267	125	362	61

187 感染症発生状況

(単位 人)

年 度	3 類 感 染 症		
	赤 痢	コレラ（擬似含）	腸管出血性大腸菌感染症
平成28年度	-	-	7
29	-	-	4
30	-	-	5

資料 保健所

189 市立病院の概況

(1) 病院数及び医療従事者数（各年4月1日現在）

年	病 院 数	医 療 従 事 者			
		総 数	医 師	技 師	看 護 師
平成26年	1	1,106	110	159	665
27	1	1,112	107	165	663
28	1	1,177	110	176	681
29	1	1,204	108	182	697
30	1	1,238	118	192	709
31	1	1,272	127	198	725

(単位 人)

糖 尿 病	腎 不 全	肝 疾 患	高血圧性疾患	大動脈瘤 及び解離	慢性閉塞 性肺疾患	結 核	そ の 他
55	86	55	22	54	44	2	648
45	56	47	34	52	56	2	742
68	82	44	56	66	53	4	840
67	73	47	63	57	55	6	873

資料 保健所

188 削除

(単位 人)

数	病 床 数					
	総 数	一 般	精 神	結 核	感 染	療 養
その他						
172	828	755	21	46	6	-
177	761	709	-	46	6	-
210	761	709	-	46	6	-
217	761	709	-	46	6	-
219	761	709	-	46	6	-
222	700	679	-	15	6	-

資料 いわき市医療センター

189 市立病院の概況 …… つづき
 (2) 入院患者数

年・月	総数	内科	小児科	外科	整形外科	泌尿器科	皮膚科	呼吸器科	小児外科	形成外科
平成26年	209,679	82,993	9,389	17,298	31,941	4,334	-	8,094	590	4,117
27	206,168	80,152	7,929	18,635	32,502	4,372	-	7,483	571	3,401
28	197,451	76,663	8,467	20,058	30,147	4,387	-	7,125	721	3,523
29	189,878	77,033	8,460	19,411	30,118	3,927	-	1,861	619	3,747
30	188,228	75,175	8,731	20,330	31,120	4,717	-	2,074	539	3,526
30年1月	16,867	7,540	721	1,589	2,609	277	-	-	37	275
2	16,342	7,456	694	1,452	2,591	359	-	-	43	301
3	17,026	7,439	594	1,615	2,531	398	-	-	43	353
4	15,781	6,250	695	1,697	2,506	335	-	109	30	310
5	15,947	6,368	757	2,000	2,414	451	-	234	28	224
6	15,880	6,129	635	1,793	2,510	470	-	202	50	410
7	16,371	6,494	740	1,610	2,731	558	-	196	74	333
8	16,302	6,253	731	1,913	2,801	250	-	230	48	275
9	15,327	5,945	916	1,608	2,678	313	-	259	35	235
10	15,397	5,773	756	1,736	2,854	433	-	265	39	295
11	15,215	5,374	759	1,863	2,836	502	-	341	63	254
12	11,773	4,154	733	1,454	2,059	371	-	238	49	261

(3) 外来患者数

年・月	総数	内科	小児科	外科	整形外科	泌尿器科	皮膚科	呼吸器科	小児外科	形成外科
平成26年	227,536	68,587	22,459	10,159	29,053	11,693	2,130	2,991	2,248	12,052
27	229,771	69,142	21,615	9,860	32,387	11,108	2,296	3,197	2,416	10,699
28	227,056	65,453	21,689	11,225	34,024	10,491	2,494	3,028	2,800	10,890
29	223,821	62,666	20,952	12,038	34,162	10,123	2,456	2,997	2,663	10,822
30	226,050	64,600	20,844	12,155	36,472	9,970	2,423	4,105	2,514	9,704
30年1月	18,329	5,574	1,641	944	2,937	824	195	231	194	804
2	17,446	5,113	1,587	964	2,678	718	209	236	159	766
3	19,420	5,397	1,903	1,015	2,994	891	194	266	265	866
4	18,123	5,221	1,552	986	2,830	837	215	288	203	735
5	19,310	5,605	1,762	1,083	3,084	792	220	327	171	828
6	18,979	5,205	1,749	977	3,067	888	200	344	200	803
7	20,042	5,822	1,897	1,068	3,212	893	202	403	225	848
8	20,304	5,798	1,872	1,038	3,310	802	228	367	271	987
9	17,526	5,000	1,566	915	2,725	830	199	380	202	768
10	20,501	5,610	1,869	1,130	3,562	951	212	480	235	831
11	19,412	5,285	1,802	1,105	3,397	809	162	443	207	833
12	16,658	4,970	1,644	930	2,676	735	187	340	182	635

(注) 透析(入院)については内科に含まれている。

(単位 人)

麻酔科	産婦人科	耳鼻咽喉科	眼科	放射線科	神経科	脳神経外科	歯科	心臓外科	リハビリテーション科	伝染病
76	17,989	11,860	765	-	-	9,248	2,834	8,151	-	-
178	17,595	11,551	1,247	-	-	9,535	2,815	8,202	-	-
-	16,843	9,024	1,396	-	-	8,959	2,565	7,573	-	-
-	16,418	7,128	1,207	-	-	9,556	2,281	8,112	-	-
-	15,954	4,169	1,360	-	431	8,136	2,428	9,538	-	-
-	1,238	380	86	-	-	1,109	110	896	-	-
-	1,120	458	104	-	-	662	168	934	-	-
-	1,399	457	130	-	-	826	271	970	-	-
-	1,576	357	179	-	-	660	291	786	-	-
-	1,462	267	133	-	-	494	271	844	-	-
-	1,460	259	148	-	18	690	175	931	-	-
-	1,324	370	93	-	34	715	214	885	-	-
-	1,444	436	139	-	85	698	192	807	-	-
-	1,253	420	86	-	63	638	147	731	-	-
-	1,364	316	110	-	95	549	222	590	-	-
-	1,286	267	99	-	97	570	235	669	-	-
-	1,028	182	53	-	39	525	132	495	-	-

資料 いわき市医療センター

(単位 人)

麻酔科	産婦人科	耳鼻咽喉科	眼科	放射線科	神経科	脳神経外科	歯科	リハビリテーション科	心臓外科
1,351	17,064	17,329	7,292	1,614	504	5,560	11,869	-	3,581
1,396	18,901	16,287	8,174	1,469	480	5,423	11,520	-	3,401
1,434	19,334	14,046	8,023	1,949	503	5,182	10,986	-	3,505
1,492	19,605	12,109	8,718	2,797	522	5,025	11,037	-	3,637
1,522	19,464	9,516	9,973	2,701	868	4,519	11,351	-	3,349
131	1,629	766	737	167	33	386	845	-	291
129	1,482	744	782	240	38	397	944	-	260
134	1,733	877	836	320	48	383	1,014	-	284
120	1,596	770	920	275	37	370	903	-	265
126	1,777	792	830	221	45	374	940	-	333
130	1,686	842	864	228	88	392	1,002	-	314
136	1,632	913	901	173	82	371	957	-	307
138	1,676	891	921	229	98	389	1,011	-	278
120	1,487	782	735	226	83	334	911	-	263
146	1,641	865	952	242	101	412	982	-	280
126	1,650	716	791	284	111	389	1,041	-	261
86	1,475	558	704	96	104	322	801	-	213

資料 いわき市医療センター

190 市立診療所の概況

(1) 診療所数及び医療従事者数（各年4月1日現在）

(単位 所、人)

年 度	診 療 所 数	医 療 従 事 者 数				
		総 数	医 師	技 師	看 護 師	そ の 他
平成 26 年度	1	6	2	-	2	2
27	1	6	2	-	2	2
28	1	6	2	-	2	2
29	1	5	1	-	2	2
30	1	5	1	-	2	2
31	1	5	1	-	2	2

(注) 診療所は、「田人診療所」である。

資料 国保年金課

(2) 外来患者数

(単位 人)

年 ・ 月	総 数	内 科	小 児 科 ・ 外 科
平成 26 年	3,329	3,239	90
27	3,157	3,082	75
28	3,138	3,053	85
29	3,160	3,027	133
30	2,868	2,761	107
30 年 1 月	237	223	14
2	238	233	5
3	269	249	20
4	213	209	4
5	243	232	11
6	238	230	8
7	230	225	5
8	231	223	8
9	209	209	-
10	252	243	9
11	251	243	8
12	257	242	15

資料 国保年金課

191 結核健康診断実施状況

(単位 人)

年 度	ツベルクリン反応検査				I G R A検査				間 接 撮影者数	直 接 撮影者数	かくたん 検 査	被発見者 結核患者
	該当者数	判定者数	陰性者数	陽性者数	陰性者数	判定不可	判定保留	陽性者数				
平成28年度	4	4	4	-	192	2	9	11	14,551	23,380	31	1
29	1	1	1	-	162	1	9	16	9,279	31,410	-	1
30	-	-	-	-	313	5	8	13	7,969	33,421	2	4
定期分												
事業 者	-	-	-	-	-	-	-	-	3,783	9,297	-	-
学 校 長	-	-	-	-	-	-	-	-	3,529	570	-	-
施 設 の 長	-	-	-	-	-	-	-	-	657	2,591	-	-
市 区 町 村 長	-	-	-	-	-	-	-	-	-	20,866	-	-
定期外分												
患 者 家 族	-	-	-	-	57	-	1	3	-	22	1	-
そ の 他	-	-	-	-	256	5	7	10	-	75	1	4

資料 保健所

192 予防接種実施状況（標準的な接種年齢での状況）

(単位 人)

区 分	平成27年度 接 種 者 数	平成28年度 接 種 者 数	29 年 度 接 種 者 数	30 年 度 接 種 者 数
DPT-IPV	9,771	9,504	9,220	8,780
D P T	18	-	-	1
D T	1,486	1,450	1,793	2,066
不活化ポリオ	540	295	141	41
ヒ ブ	9,621	9,320	9,147	8,714
小児用肺炎球菌	9,617	9,345	9,168	8,715
子宮頸がん予防	29	7	6	16
日 本 脳 炎	9,162	8,922	8,397	10,883
M R	4,808	4,734	4,648	4,631
風 し ん	-	-	-	1
麻 し ん	-	-	-	-
B C G	2,393	2,325	2,286	2,211
水 痘	5,370	4,414	4,281	4,407
高齢者用肺炎球菌	9,617	5,874	9,372	7,284
B 型 肝 炎	-	3,752	6,895	6,358
ロタウイルス（定期外）	-	4,171	4,295	3,993
おたふくかぜ（定期外）	-	6,933	2,187	2,170

資料 保健所

(注) DPT-IPV=ジフテリア・百日せき・破傷風混合・不活化ポリオ

DPT=ジフテリア・百日せき・破傷風混合 DT=ジフテリア・破傷風混合 MR=麻しん・風しん混合

(注) DPT-IPVは平成24年11月より、不活化ポリオは平成24年9月より定期接種に追加された。

同時に、急性灰白髄炎（生ポリオ）は中止となったため項目から削除した。

(注) ヒブ、小児用肺炎球菌、子宮頸がんは平成25年度より定期接種に追加された。

(注) 高齢者用肺炎球菌、水痘は平成26年10月より定期接種に追加された。

(注) B型肝炎は平成28年10月より定期接種に追加された。

(注) ロタウイルス、おたふくかぜは平成28年4月から定期外接種として市独自に一部助成事業が開始された。

193 し尿処理状況

(1) し尿処理施設の状況（各年度末日現在）

年度・地区	センター数	処理能力 (kℓ/日)	処 理 方 法
平成28年度	3	282	-
29	3	282	-
30	3	282	-
小 名 浜	…	…	消化（活）方式
勿 来	…	…	嫌気性消化方式+活性汚泥処理方式+高度処理
常 磐	…	…	標準脱窒素方式+高度処理

(2) 地区別し尿くみ取り対象人口及びし尿収集量（各年度末日現在）

年 度	総 計	平	小 名 浜	勿 来	常 磐	内 郷	四 倉
平成28年度	13,684	2,070	2,009	3,143	1,002	1,653	1,018
29	12,626	1,940	1,823	2,881	883	1,609	909
30	11,603	1,794	1,613	2,657	816	1,481	798

194 ごみ処理状況

地 区	平 成 28 年 度				平 成 29 年 度		
	計	焼却ごみ	埋立ごみ	資源ごみ	計	焼却ごみ	埋立ごみ
	トン	トン	トン	トン	トン	トン	トン
い わ き 計	130,420	109,059	1,548	19,814	128,690	108,351	1,453
収 集	83,572	72,300	1,309	9,963	82,912	71,433	1,246
搬 入	37,382	36,759	239	385	37,525	36,918	208
古 紙 回 収	9,466	-	-	9,466	8,253	-	-

(注) 端数処理のため合計が一致しない場合がある。

放流地先	従事者数	操業開始年月	竣工年月（改造を含む）
-	25	-	-
-	20	-	-
-	18	-	-
下水道（藤原川）	…	昭和41年4月	昭和41年3月
蛭田川	…	昭和52年4月	昭和52年3月
藤原川	…	平成元年4月	平成元年3月

資料 清掃管理事務所

遠野	小川	好間	三和	田人	川前	久之浜・大久	し尿 収集量(kℓ)
361	451	1,169	151	170	196	291	24,655.29
337	432	1,078	135	154	173	272	24,070.71
314	405	1,009	126	146	165	279	22,030.46

資料 清掃管理事務所

度	平成30年度			
	計	焼却ごみ	埋立ごみ	資源ごみ
資源ごみ トン	トン	トン	トン	トン
18,886	125,419	106,571	1,425	17,423
10,233	80,962	70,138	1,196	9,628
400	37,114	36,433	229	452
8,253	7,343	-	-	7,343

資料 ごみ減量推進課

195 削除

196 火葬場使用状況

年度・火葬場	使用件数
平成26年度	4,540
27	4,565
28	4,718
29	4,870
30	4,644
いわき清苑	3,775
いわき南清苑	869

資料 市民生活課

197 削除

198 公害苦情件数

(1) 種類別公害苦情件数

種類 \ 年度	平成22年度	23年度	24年度	25年度	26年度	27年度	28年度	29年度	30年度
計	104	80	103	119	126	110	86	78	102
大気汚染	20	9	30	33	28	29	16	14	30
水質汚濁	13	10	9	17	15	4	9	10	6
騒音	27	12	30	30	30	33	23	23	31
振動	2	2	4	3	3	1	6	1	2
悪臭	38	45	28	35	49	42	31	29	32
土壌汚染	-	-	1	-	-	-	-	-	-
地盤沈下	-	-	-	-	-	-	-	-	-
その他	4	2	1	1	1	1	1	1	1

資料 環境監視センター

198 公害苦情件数…つづき

(2) 地区別公害苦情件数

地区名	平成 28年度	29年度	30年度	30年度の内訳							
				大気汚染	水質汚濁	騒音	振動	悪臭	土壌汚染	地盤沈下	その他
いわき計	86	78	102	30	6	31	2	32	-	-	1
平名	14	12	11	1	1	8	-	-	-	-	1
小浜	28	30	41	14	2	10	-	15	-	-	-
常磐	17	10	11	2	-	3	-	6	-	-	-
内郷	5	5	7	3	-	1	1	2	-	-	-
四倉	3	1	9	3	-	4	1	1	-	-	-
遠野	7	5	10	5	1	3	-	1	-	-	-
小川	3	7	5	-	-	-	-	5	-	-	-
好間	2	1	1	-	-	-	-	1	-	-	-
三和	3	6	3	1	1	1	-	-	-	-	-
田人	1	-	-	-	-	-	-	-	-	-	-
川前	1	-	-	-	-	-	-	-	-	-	-
久之浜	-	1	1	-	1	-	-	-	-	-	-
大久	2	-	3	1	-	1	-	1	-	-	-

資料 環境監視センター

(3) 業種別公害苦情件数

業種	平成 28年度	29年度	30年度	30年度の内訳							
				大気汚染	水質汚濁	騒音	振動	悪臭	土壌汚染	地盤沈下	その他
総計	86	78	102	30	6	31	2	32	-	-	1
製造事業所	23	25	26	9	3	4	-	10	-	-	-
食料品・飲料等製造業	4	7	8	-	2	1	-	5	-	-	-
繊維工業	-	-	-	-	-	-	-	-	-	-	-
木材・木製品製造業	5	3	5	4	-	1	-	-	-	-	-
パルプ・紙・紙加工品製造業	1	1	-	-	-	-	-	-	-	-	-
出版・印刷・同関連産業	-	-	-	-	-	-	-	-	-	-	-
化学工業	2	5	1	-	-	-	-	1	-	-	-
石油・石炭製造業	-	-	2	1	-	-	-	1	-	-	-
プラスチック製品製造業	-	-	-	-	-	-	-	-	-	-	-
ゴム製品製造業	-	-	-	-	-	-	-	-	-	-	-
窯業・土石製品製造業	5	3	3	2	-	-	-	1	-	-	-
鉄鋼・非鉄金属・金属製品製造業	4	6	5	2	1	2	-	-	-	-	-
機械器具製造業	-	-	-	-	-	-	-	-	-	-	-
その他の製造業	2	-	2	-	-	-	-	2	-	-	-
農業	5	11	5	-	-	-	-	5	-	-	-
林業	-	-	-	-	-	-	-	-	-	-	-
漁業	-	-	-	-	-	-	-	-	-	-	-
鉱業	-	-	-	-	-	-	-	-	-	-	-
建設業	15	12	26	7	1	14	2	1	-	-	1
電気・ガス・熱供給業	-	1	2	2	-	-	-	-	-	-	-
水道業	-	-	-	-	-	-	-	-	-	-	-
運輸通信業	3	3	7	7	-	-	-	-	-	-	-
卸売・小売・飲食業	5	7	4	-	-	4	-	-	-	-	-
サービス業	11	2	7	2	1	4	-	-	-	-	-
家庭生業	1	-	-	-	-	-	-	-	-	-	-
家庭生活のうちペット	7	1	6	1	-	2	-	3	-	-	-
家庭生業のうちペット	1	-	1	-	-	-	-	1	-	-	-
事務	-	-	-	-	-	-	-	-	-	-	-
道路	-	-	-	-	-	-	-	-	-	-	-
空地	-	-	-	-	-	-	-	-	-	-	-
公園	-	-	-	-	-	-	-	-	-	-	-
社・寺院等	-	-	-	-	-	-	-	-	-	-	-
その他の	1	1	1	-	-	1	-	-	-	-	-
不明	14	15	17	2	1	2	-	12	-	-	-

資料 環境監視センター

17 教 育

199 学校関係総括表（各年度5月1日現在）

年度 学校種別	学 校 数			教 員 数 (本 務 者)			職 員 数 (本 務 者)	
	計	国・公立	私 立	計	国・公立	私 立	計	国・公立
平成28年度	205	147	58	…	…	…	…	…
29	204	147	57	…	…	…	…	…
30	197	144	53	…	…	…	…	…
令和元年度	194	141	53	…	…	…	…	…
幼稚園	46	16	30	369	78	291	119	-
小学校	66	65	1	1,132	1,127	5	76	75
中学校	42	39	3	755	739	16	44	42
高等学校	20	16	4	702	…	…	159	…
ろう学校	1	1	-	…	…	…	…	…
養護学校	3	3	-	…	…	…	…	…
専修学校	7	-	7	…	…	…	…	…
各種学校	5	-	5	…	…	…	…	…
高等専門学校	1	1	-	…	…	…	…	…
短期大学	1	-	1	…	…	…	…	…
大 学	2	-	2	…	…	…	…	…

(注) 学校数には分校を含む。大学・短期大学の学生数は、聴講生、選科生、研究生等を含む。
職業訓練校については、第47表を参照されたい。

200 幼稚園の概況（各年度5月1日現在）

(1) 市立幼稚園

年度	園 数	組 数	教 員 数 (本務者)	園		
				総 数		
				計	男	女
平成27年度	18	54	75	690	348	342
28	18	46	65	640	342	298
29	18	46	63	660	344	316
30	17	46	58	623	333	290
令和元年度	16	39	78	621	324	297

(2) 私立幼稚園

年度	園 数	組 数	教 員 数 (本務者)	職 員 数 (本務者)	園		
					総 数		
					計	男	女
平成27年度	39	204	402	127	3,802	1,952	1,850
28	37	191	387	104	3,741	1,992	1,749
29	35	171	376	103	3,715	1,935	1,780
30	30	147	328	114	3,085	1,583	1,502
令和元年度	30	141	291	119	3,060	1,523	1,537

・ 文 化

(単位 人)

数 者)	園 児 ・ 児 童 ・ 生 徒 ・ 学 生 数								
	総 数			国 ・ 公 立			私 立		
私 立	計	男	女	計	男	女	計	男	女
…	…	…	…	…	…	…	…	…	…
…	…	…	…	…	…	…	…	…	…
…	…	…	…	…	…	…	…	…	…
…	…	…	…	…	…	…	…	…	…
119	3,681	1,847	1,834	621	324	297	3,060	1,523	1,537
1	16,143	8,318	7,825	16,115	8,301	7,814	28	17	11
2	8,946	4,561	4,385	8,720	4,464	4,256	226	97	129
…	8,296	4,102	4,194	…	…	…	…	…	…
…	…	…	…	…	…	…	…	…	…
…	…	…	…	…	…	…	…	…	…
…	…	…	…	…	…	…	…	…	…
…	…	…	…	…	…	…	…	…	…
…	1,014	659	355	1,014	659	355	-	-	-
…	149	10	139	-	-	-	149	10	139
…	1,843	1,076	767	-	-	-	1,843	1,076	767

資料 「学校基本調査」教育委員会学校教育課
福島県企画調整部統計課編「学校基本調査」

(単位 人)

児 数						1組当たり 園 児 数	前 年 度 卒園児数	今 年 度 入園児数
3 歳		4 歳		5 歳				
男	女	男	女	男	女			
97	97	120	113	131	132	12.8	280	220
104	78	116	105	122	115	13.9	266	251
117	111	115	97	112	108	14.3	241	268
92	76	123	118	118	96	13.5	223	209
89	90	114	90	121	117	15.9	223	226

資料 教育委員会学校教育課

(単位 人)

児 数						1組当たり 園 児 数	前 年 度 卒園児数	今 年 度 入園児数
3 歳		4 歳		5 歳				
男	女	男	女	男	女			
633	555	652	622	667	673	18.6	1,297	961
658	553	673	570	661	626	19.6	1,335	959
640	648	651	558	644	574	21.7	1,246	1,015
513	514	546	540	524	448	21.0	1,035	818
494	485	500	524	529	528	22.0	1,059	767

資料 教育委員会学校教育課

201 小・中学校の概況（各年度5月1日現在）

(1) 小学校

区分 年度	学校数		学級数			教員数 (本務者)	職員数 (本務者)	児 数		
	本校	分校	単式	複式	特別支援			総		
								計	男	女
平成27年度	67	1	607	24	63	1,131	64	17,792	9,119	8,673
28	67	1	698	22	68	1,168	78	17,350	8,842	8,508
29	68	1	686	20	72	1,158	82	16,946	8,678	8,268
30	67	1	679	19	79	1,150	78	16,538	8,475	8,063
令和元年度	66	1	662	20	91	1,132	76	16,143	8,318	7,825
公立	65	1	659	20	91	1,127	75	16,115	8,301	7,814
私立	1	-	3	-	-	5	1	28	17	11

(2) 中学校

区分 年度	学校数		学級数			教員数 (本務者)	職員数 (本務者)	総
	本校	分校	単式	複式	特別支援			
								平成27年度
28	42	-	352	1	34	795	42	9,579
29	42	-	338	2	36	773	42	9,382
30	42	-	328	3	42	773	42	9,141
令和元年度	42	-	314	3	36	755	44	8,946
公立	39	-	304	3	36	739	42	8,720
私立	3	-	10	-	-	16	2	226

202 高等学校の概況（各年度5月1日現在）

区分 年度	学 校 数	教 員 数 (本務者)	職 員 数 (本務者)	生 徒								
				総 数			1学年		2学年		3学年	
				計	男	女	男	女	男	女	男	女
平成27年度	20	752	165	9,495	4,776	4,719	1,576	1,499	1,626	1,619	1,523	1,591
28	20	741	168	9,232	4,711	4,521	1,529	1,462	1,534	1,475	1,593	1,575
29	20	717	163	8,819	4,424	4,395	1,379	1,515	1,499	1,426	1,499	1,444
30	20	712	164	8,578	4,277	4,301	1,428	1,428	1,338	1,478	1,472	1,391
令和元年度	20	702	159	8,296	4,102	4,194	1,374	1,368	1,380	1,386	1,300	1,435

資料 福島県企画調整部 統計課編

(単位 人)

童 数												1 学 級 当 た り 児 童 数	教 員 1 人 当 た り 児 童 数
1 学 年		2 学 年		3 学 年		4 学 年		5 学 年		6 学 年			
男	女	男	女	男	女	男	女	男	女	男	女		
1,447	1,323	1,511	1,407	1,469	1,471	1,547	1,422	1,560	1,510	1,585	1,540	25.6	15.7
1,333	1,359	1,448	1,330	1,503	1,409	1,469	1,482	1,539	1,423	1,550	1,505	22.0	14.9
1,361	1,274	1,333	1,350	1,452	1,330	1,510	1,411	1,478	1,478	1,544	1,425	21.8	14.6
1,349	1,250	1,356	1,255	1,325	1,341	1,459	1,326	1,504	1,412	1,482	1,479	21.3	14.4
1,337	1,232	1,343	1,255	1,349	1,265	1,325	1,339	1,458	1,328	1,506	1,406	20.9	14.3
1,332	1,227	1,338	1,254	1,342	1,260	1,325	1,339	1,458	1,328	1,506	1,406	20.9	14.3
5	5	5	1	7	5	-	-	-	-	-	-	9.3	5.6

資料 教育委員会学校教育課

(単位 人)

生 徒 数								1 学 級 当 た り 生 徒 数	教 員 1 人 当 た り 生 徒 数
数		1 学 年		2 学 年		3 学 年			
男	女	男	女	男	女	男	女		
4,957	4,884	1,599	1,595	1,594	1,679	1,764	1,610	28.3	11.9
4,773	4,806	1,576	1,539	1,599	1,594	1,598	1,673	24.8	12.0
4,732	4,650	1,550	1,517	1,580	1,536	1,602	1,597	25.0	12.1
4,669	4,472	1,526	1,422	1,557	1,512	1,586	1,538	24.5	11.8
4,561	4,385	1,477	1,453	1,528	1,421	1,556	1,511	25.3	11.8
4,464	4,256	1,431	1,417	1,504	1,386	1,529	1,453	25.4	11.8
97	129	46	36	24	35	27	58	22.6	14.1

資料 教育委員会学校教育課

(単位 人)

数			
4 学 年		専 攻 科	
男	女	男	女
16	8	35	2
15	9	40	-
11	8	36	2
4	2	35	2
7	4	41	1

「学校基本調査」

203 高等専門学校の学生数（各年度5月1日現在）

(単位 人)

学 科	年	総 数			1 学 年		2 学 年		3 学 年		4 学 年		5 学 年	
		計	男	女	男	女	男	女	男	女	男	女	男	女
平 成 年 度	27 年 度	1,022	678	344	140	76	139	69	128	63	141	79	130	57
	28	1,028	680	348	143	69	127	75	142	67	125	67	143	70
	29	1,007	659	348	136	74	136	68	126	75	142	66	119	65
	30	1,023	665	358	137	75	131	71	136	69	128	84	133	59
令 和 元 年 度		1,014	659	355	138	67	135	74	133	69	129	69	124	76
機 械 シ ス テ ム 工 学 科		203	188	15	37	4	40	1	41	4	30	5	40	1
電 気 電 子 シ ス テ ム 工 学 科		202	186	16	38	5	42	2	33	1	36	3	37	5
化 学 ・ ハ イ オ 工 学 科		201	105	96	20	20	18	25	27	13	25	15	15	23
都 市 シ ス テ ム 工 学 科		201	132	69	28	13	25	15	24	16	30	12	25	13
ビ ジ ネ ス コ ミ ュ ニ ケ ー シ ョ ン 学 科		207	48	159	15	25	10	31	8	35	8	34	7	34

204 大学(院)・短期大学の学生数(各年度5月1日現在)

(1) 短期大学

(単位 人)

学 科	年	総 数			1 学 年		2 学 年	
		計	男	女	男	女	男	女
平 成 年 度	28 年 度	175	20	155	11	85	9	70
	29	179	8	171	4	99	4	72
	30	167	11	156	7	69	4	87
令 和 元 年 度		149	10	139	4	70	6	69

資料 いわき短期大学事務局

(2) 大 学

ア 医療創生大学

(単位 人)

学 科	年 度	総 数			1 学 年		2 学 年		3 学 年		4 学 年		5 学 年		6 学 年	
		計	男	女	男	女	男	女	男	女	男	女	男	女	男	女
令 和 元 年 度		1,027	441	586	91	156	101	164	99	129	93	71	20	30	37	36
術 科 学 部 技	科学技術学科	2	2	-	-	-	-	-	-	-	2	-	-	-	-	-
	計	4	2	2	-	-	-	-	-	-	2	2	-	-	-	-
人 文 学 部	表現文化学科	2	-	2	-	-	-	-	-	-	-	2	-	-	-	-
	現代社会学科	-	-	-	-	-	-	-	-	-	-	-	-	-	-	-
	心理学科	2	2	-	-	-	-	-	-	-	2	-	-	-	-	-
教 養 学 部	地域教養学科	279	161	118	2	1	49	38	50	37	60	42	-	-	-	-
薬 学 部	薬 学 科	403	187	216	23	41	42	51	36	31	29	27	20	30	37	36
看 護 学 部	看 護 学 科	259	43	216	20	80	10	75	13	61	-	-	-	-	-	-
健 康 医 療 学 部	計	80	46	34	46	34	-	-	-	-	-	-	-	-	-	-
	作業療法学科	20	11	9	11	9	-	-	-	-	-	-	-	-	-	-
	理学療法学科	60	35	25	35	25	-	-	-	-	-	-	-	-	-	-

資料 医療創生大学事務局

専攻科		(単位 人)						
学 科	年	総 数			1 学 年		2 学 年	
		計	男	女	男	女	男	女
平成30年度		55	37	18	18	6	19	12
令和元年度		59	47	12	29	6	18	6
産業技術システム工学専攻		55	47	8	29	4	18	4
ビジネスコミュニケーション学専攻		4	-	4	-	2	-	2

資料 福島工業高等専門学校学生課

(2) 大 学

イ 東日本国際大学

(単位 人)

学 科			年	総数			1 学 年		2 学 年		3 学 年		4 学 年	
				計	男	女	男	女	男	女	男	女	男	女
令和元年度			796	619	177	216	36	148	45	122	58	133	38	
経 済 学 部	経済経営学科	昼間	529	439	90	146	21	112	25	88	25	93	19	
健 福 学 部	社会福祉学科	昼間	248	165	83	60	14	31	17	34	33	40	19	
留 学 生 別 科			19	15	4	10	1	5	3	-	-	-	-	

資料 東日本国際大学事務局

(3) 大 学 院

(単位 人)

学 科			年	総数			1 学 年		2 学 年		3 学 年	
				計	男	女	男	女	男	女	男	女
令和元年度			20	16	4	5	1	11	1	-	2	
修士課程	理工学研究科	物質理学専攻	2	2	-	1	-	1	-	-	-	
		物理工学専攻	7	6	1	2	1	4	-	-	-	
	人文学研究科	日本文学専攻	-	-	-	-	-	-	-	-	-	
		英米文学専攻	-	-	-	-	-	-	-	-	-	
		社会学専攻	-	-	-	-	-	-	-	-	-	
博士課程	理工学研究科	臨床心理学専攻	5	4	1	2	-	2	1	-	-	
	人文学研究科	物質理工学専攻	6	4	2	-	-	4	-	-	2	
		日本文学専攻	-	-	-	-	-	-	-	-	-	

資料 医療創生大学事務局

205 中学校卒業者の進路状況

区分 年	卒業生総数			進学者 (就職進学者を含む)			就職者 (就職進学者を含まない)			教育		
	計	男	女	計	男	女	計	男	女	計	男	女
平成27年3月卒	3,462	1,830	1,632	3,388	1,782	1,606	12	9	3	35	23	12
28	3,374	1,768	1,606	3,332	1,746	1,586	3	2	1	22	15	7
29	3,275	1,600	1,675	3,233	1,577	1,656	3	3	-	20	11	9
30	3,201	1,602	1,599	3,158	1,574	1,584	3	3	-	22	15	7
31	3,122	1,584	1,538	3,090	1,566	1,524	2	1	1	16	11	5

206 高等学校卒業者の進路状況（県立・私立）

(1) 年度別推移

区分 年	(単位 人)							進学率 (%)	就職率 (%)
	卒業生総数	就職者	進学者	教育訓練機関等 等入学者	無業者	その他	進学者		
平成27年3月卒	3,145	1,070	1,302	683	90	-	41.4	34.0	
28	3,074	1,022	1,334	610	107	1	43.4	33.2	
29	3,139	985	1,339	656	159	-	42.7	31.4	
30	2,922	977	1,299	534	112	-	44.5	33.4	
31	2,831	928	1,218	564	121	-	43.0	32.8	

資料 「学校基本調査」

(2) 進学者の内訳（31年3月卒）

区分	(単位 人)					
	総数	大学 学部	短大 本科	大学・短大 通 信	大学・短大 別 科	高 校 専 攻 科
合計	1,218	-	-	-	-	-
男	619	-	-	-	-	-
女	599	-	-	-	-	-

資料 「学校基本調査」

(3) 教育訓練機関等入学者の内訳

区分	(31年3月卒) (単位 人)			
	総数	専修学校 (専門課程)	専修学校 (一般課程等)	公共職業能力 開発施設等
合計	564	289	266	9
男	204	105	90	9
女	360	184	176	-

資料 「学校基本調査」

209 少年補導の状況

(1) 少年補導の実施回数

年度	総数	4月	5月	6月	7月	8月	9月	10月	11月	12月	1月	2月	3月
平成27年度	680	38	58	57	61	66	57	57	57	57	60	57	55
28	668	52	57	57	58	57	59	56	54	57	57	55	49
29	692	37	57	61	62	67	60	58	59	61	62	56	52
30	666	14	61	58	62	63	61	60	59	61	63	59	45

資料 教育委員会生涯学習課

(単位 人)

訓 練 機 関 等 入 学 者									就職進入学者 (再 掲)			無業者・その他		
専 修 学 校			各 種 学 校			公共職業訓練施設等			計	男	女	計	男	女
計	男	女	計	男	女	計	男	女						
35	23	12	-	-	-	-	-	-	-	-	-	27	16	11
22	15	7	-	-	-	-	-	-	-	-	-	17	5	12
18	10	8	2	1	1	-	-	-	3	3	-	19	9	10
21	14	7	1	1	-	-	-	-	2	2	-	18	10	8
16	11	5	-	-	-	-	-	-	3	2	1	14	6	8

資料 教育委員会学校教育課

207 市立学校教育施設の建物構造別保有状況（平成31年4月1日現在）

(単位 m²)

区 分	校 数	総 面 積	校 舎 等			屋 内 運 動 場		
			計	非木造	木造等	計	非木造	木造等
小・中合計	105	476,217	387,547	373,263	14,284	88,670	85,640	3,030
小 学 校	66	292,590	244,812	238,252	6,560	47,778	47,778	-
中 学 校	39	183,627	142,735	135,011	7,724	40,892	37,862	3,030
幼 稚 園	17	7,338	7,338	6,514	824	-	-	-

(注)校数には分校数を含む

資料 教育委員会学校支援課
子どもみらい課

208 学校給食の状況（令和元年5月1日現在）

区 分	合 計		単独校調理場		共 同 調 理 場		給 食 実施回数	年 間 給食日数
	校数	食 数	校数	食 数	校数	食 数		
合 計	105	26,885	6	55	99	26,830	175	193
小 学 校	66	17,413	3	25	63	17,388	-	-
中 学 校	39	9,472	3	30	36	9,442	-	-
給食施設数	8	-	1	-	7	-	-	-

資料 教育委員会学校支援課

(2) 月別補導少年数

年 度	総数	4月	5月	6月	7月	8月	9月	10月	11月	12月	1月	2月	3月
平成27年度	7,380	1,070	688	810	484	741	866	628	399	509	431	372	382
28	6,493	599	648	744	622	332	653	550	360	511	530	534	410
29	6,228	430	699	592	534	350	893	475	714	458	388	391	304
30	5,275	131	373	512	453	412	605	487	407	418	560	522	395

資料 教育委員会生涯学習課

209 少年補導の状況…つづき

(3) 学職別補導少年数

(単位 人)

年 度	総 数		未就学		小学生		中学生		高校生		他の学生		有職少年		無職少年	
	男	女	男	女	男	女	男	女	男	女	男	女	男	女	男	女
平成27年度	3,228	4,152	2	-	1,095	1,260	1,287	1,413	806	1,407	21	29	2	1	15	42
28	2,813	3,680	-	-	869	950	1,156	1,323	754	1,366	6	5	1	8	27	28
29	2,641	3,587	-	-	802	925	1,030	1,202	737	1,380	59	49	13	31	-	-
30	2,811	2,464	1	-	775	513	914	723	1,001	1,070	82	58	38	100	-	-

資料 教育委員会生涯学習課

(5) 行為別補導少年数

年度・方部・学職 行為別		年 度 別								平 成 30 年 度						
		27年度		28年度		29年度		30年度		平		小名浜少年センター		勿来少年センター		
		男	女	男	女	男	女	男	女	男	女	男	女	男	女	
不 良 行 為 及 び ぐ 犯 行 為	飲 酒	-	-	-	-	-	-	-	-	-	-	-	-	-	-	-
	喫 煙	-	-	1	-	-	-	-	-	-	-	-	-	-	-	-
	薬 物 乱 用	-	-	-	-	-	-	-	-	-	-	-	-	-	-	-
	凶 器 携 帯	-	-	-	-	-	-	-	-	-	-	-	-	-	-	-
	乱 暴 け ん か	-	-	-	-	-	-	-	-	-	-	-	-	-	-	-
	た か り	-	-	-	-	-	-	-	-	-	-	-	-	-	-	-
	深 夜 は い か い	-	-	-	-	-	-	-	-	-	-	-	-	-	-	-
	家 出	-	-	-	-	-	-	-	-	-	-	-	-	-	-	-
	無 断 外 泊	-	-	-	-	-	-	-	-	-	-	-	-	-	-	-
	不健全性的行為	-	-	-	-	-	-	-	-	-	-	-	-	-	-	-
	婦女誘惑いたづら	-	-	-	-	-	-	-	-	-	-	-	-	-	-	-
	不 良 交 友	-	-	-	-	-	-	-	-	-	-	-	-	-	-	-
	怠 学	-	-	1	-	-	-	-	-	-	-	-	-	-	-	-
	怠 業	-	-	-	-	-	-	-	-	-	-	-	-	-	-	-
	不健全娯楽	-	-	-	-	-	-	-	-	-	-	-	-	-	-	-
金 品 持 出	-	-	-	-	-	-	-	-	-	-	-	-	-	-	-	
暴 走 行 為	-	-	-	-	-	-	-	-	-	-	-	-	-	-	-	
盛 り 場 徘 徊	-	-	-	-	-	-	-	-	-	-	-	-	-	-	-	
危 険 な 遊 び	1	2	-	2	11	2	12	1	4	-	-	-	-	-	-	
自 転 車 二 人 乗 り	17	3	10	2	4	-	6	-	2	-	-	-	-	-	-	
自 転 車 無 灯 火	3	-	1	-	1	-	9	-	8	-	1	-	-	-	-	
その他(愛の一声)	3,207	4,147	2,800	3,676	2,625	3,585	2,784	2,463	922	825	408	386	297	276		
小 計	3,228	4,152	2,813	3,680	2,641	3,587	2,811	2,464	936	825	409	386	297	276		
刑罰法令に触れる行為	-	-	-	-	-	-	-	-	-	-	-	-	-	-	-	
要 保 護	-	-	-	-	-	-	-	-	-	-	-	-	-	-	-	
合 計	3,228	4,152	2,813	3,680	2,641	3,587	2,811	2,464	936	825	409	386	297	276		

210 市立図書館
(1) 概 況

図書館名	面積 (㎡)	登録者数	蔵書数(各年3月31日現在)				
			27年	28年	29年	30年	31年
計	9,831.49	53,129	723,711	756,596	773,576	790,783	797,263
総合	8,602.25	34,757	516,247	534,875	546,327	562,731	572,709
小名浜	332.82	5,807	45,593	48,778	50,605	52,757	53,575
勿来	233.65	4,641	56,738	61,494	63,609	64,313	61,398
常磐	337.50	3,149	41,191	43,385	43,698	42,655	42,073
内郷	165.11	2,766	33,267	36,474	36,999	35,414	35,297
四倉	160.16	2,009	30,675	31,590	32,338	32,913	32,211

(注) 面積、登録者数(団体登録を除く有効登録者数)は平成31年3月31日現在。
総合・勿来図書館の登録者数には移動図書館分を含む。

資料 いわき総合図書館

(2) 個人貸出冊数

図書館名		区分	平成27年度	平成28年度	平成29年度	平成30年度	30年4月	5月
合計		総貸出冊数	1,486,937	1,477,801	1,479,905	1,401,174	117,839	117,950
		児童計	585,347	585,565	592,452	551,107	44,579	44,215
		一般計	901,590	892,236	887,453	850,067	73,260	73,735
総合図書館	本館	児童	278,397	266,441	254,835	236,924	19,434	19,001
		一般	522,935	488,910	473,884	455,609	39,257	40,446
	開館日数		339	338	337	325	30	29
	移動	児童	38,582	37,460	37,416	35,807	3,057	3,739
一般		15,593	16,170	16,810	15,751	1,384	1,336	
開館日数		144	144	147	137	12	12	
小名浜図書館		児童	57,848	81,221	78,438	76,775	5,763	5,653
		一般	95,521	128,278	126,263	117,918	10,367	10,691
		開館日数	260	341	340	328	29	30
勿来図書館	本館	児童	30,962	52,318	54,331	50,296	3,884	3,666
		一般	59,866	90,930	86,515	82,571	7,315	6,561
	開館日数		206	341	337	328	29	26
	移動	児童	54,860	53,345	56,360	50,185	4,995	4,700
一般		13,856	12,108	12,407	13,051	1,138	1,066	
開館日数		152	146	144	138	12	12	
常磐図書館		児童	52,276	27,080	48,683	42,493	3,182	3,379
		一般	86,389	45,573	70,414	65,168	5,593	5,903
		開館日数	341	186	340	315	29	30
内郷図書館		児童	46,697	43,743	38,099	35,725	2,653	2,345
		一般	64,451	68,885	61,630	62,527	4,993	4,847
		開館日数	341	341	338	328	29	24
四倉図書館		児童	25,725	23,957	24,290	22,902	1,611	1,732
		一般	42,979	41,382	39,530	37,472	3,213	2,885
		開館日数	341	341	340	328	29	24

211 いわき市民文化祭行事実績

部 門	平成 28 年度				平成 29 年度				平成 30 年度			
	件 数	参 加 団 体	参 加 人 員	観 客 人 員	件 数	参 加 団 体	参 加 人 員	観 客 人 員	件 数	参 加 団 体	参 加 人 員	観 客 人 員
計	24	419	4,885	16,181	24	410	5,140	13,902	23	389	4,592	13,611
芸 能 展 示	9	79	993	3,200	9	77	916	2,670	8	75	814	2,470
文 芸	3	9	94	1,278	3	11	96	1,176	3	8	91	933
生 活 芸 術	2	27	228	146	2	25	260	145	2	28	247	172
地 区 文 化 祭	1	4	50	1,400	1	4	50	500	1	4	30	500
	9	300	3,520	10,157	9	293	3,818	9,411	9	274	3,410	9,536

資料 文化振興課

6 月	7 月	8 月	9 月	10 月	11 月	12 月	31年1月	2 月	3 月
107,490	126,465	130,368	125,860	123,712	122,111	116,102	120,645	68,409	124,223
44,886	53,203	56,048	50,545	47,851	49,287	45,937	47,076	24,579	42,901
62,604	73,262	74,320	75,315	75,861	72,824	70,165	73,569	43,830	81,322
15,091	24,351	26,128	22,015	19,450	19,901	20,417	19,571	10,488	21,077
29,328	40,639	39,961	39,731	40,372	38,947	38,680	40,060	23,976	44,212
17	30	30	28	30	29	30	29	13	30
3,745	2,151	2,024	3,562	3,789	3,653	2,555	4,356	1,927	1,249
1,429	1,313	1,152	1,290	1,373	1,418	1,391	1,839	594	1,232
12	12	11	12	12	12	12	12	6	12
5,983	8,215	8,473	6,516	6,500	7,422	6,096	5,848	3,340	6,966
8,894	10,629	10,320	10,436	10,315	9,949	9,079	9,889	6,027	11,322
23	30	30	29	30	29	27	27	14	30
4,806	5,684	5,753	4,098	3,979	4,688	3,895	3,848	1,892	4,103
7,214	7,081	7,092	7,430	7,323	6,926	6,664	6,855	4,085	8,025
27	30	30	29	30	29	27	27	14	30
5,402	3,090	2,112	5,131	5,339	4,916	4,881	5,753	2,789	1,077
1,085	1,087	985	1,180	1,153	1,167	1,172	1,385	678	955
12	12	12	12	12	12	12	12	6	12
3,745	3,442	4,994	3,749	3,771	3,764	3,539	3,350	1,731	3,847
5,322	3,817	6,063	6,093	6,332	5,829	5,222	5,434	3,414	6,146
23	17	30	29	30	29	27	27	14	30
3,876	3,963	3,878	3,136	3,179	2,916	2,853	2,730	1,438	2,758
5,944	5,453	5,480	5,628	5,663	5,521	4,946	5,073	2,960	6,019
29	30	30	29	30	29	27	27	14	30
2,238	2,307	2,686	2,338	1,844	2,027	1,701	1,620	974	1,824
3,388	3,243	3,267	3,527	3,330	3,067	3,011	3,034	2,096	3,411
29	30	30	29	30	29	27	27	14	30

資料 いわき総合図書館

212 市立公民館の利用状況

区 分		平成27年度	28年度	29年度	30年度	4 月	5 月	6 月
公 民 館 数		36	36	36	36	36	36	36
合 計	回 数	45,924	47,371	47,471	44,992	3,805	3,946	4,283
	人 数	822,719	839,307	810,150	703,292	57,081	57,759	64,833
公民館事業による施設利用	回 数	3,124	3,174	3,219	3,026	56	313	418
	人 数	96,934	98,556	96,322	92,875	1,735	5,930	10,249
その他の施設利用(貸館)	回 数	42,800	44,197	44,252	41,966	3,749	3,633	3,865
	人 数	725,785	740,751	713,828	610,417	55,346	51,829	54,584

213 市営体育施設の利用状況(平成30年度)

施 設 名		総 数	内夜間照明	施 設 名		総 数	内夜間照明
合 計	件 数	26,256	3,290	下三坂体育館	件 数	60	-
	人 員	719,235	68,163		人 員	541	-
	個 人	280,280	-		個 人	7	-
陸上競技場	件 数	184	-	いわき弓道場	件 数	71	-
	人 員	43,882	-		人 員	10,261	-
	個 人	39,778	-		個 人	7,602	-
補助競技場	件 数	30	-	関船弓道場	件 数	-	-
	人 員	2,038	-		人 員	-	-
	個 人	-	-		個 人	9,525	-
平野球場	件 数	189	-	勿来弓道場	件 数	16	-
	人 員	17,545	-		人 員	437	-
	個 人	-	-		個 人	2,435	-
小名浜野球場	件 数	162	-	いわき市民	件 数	133	-
	人 員	9,730	-		人 員	9,162	-
	個 人	-	-		個 人	18,125	-
南部スタジアム	件 数	248	115	小名浜市民	件 数	-	-
	人 員	16,046	3,731		人 員	-	-
	個 人	-	-		個 人	4,258	-
総合体育館	件 数	1,208	-	新舞子ヘルス	件 数	-	-
	人 員	47,572	-		人 員	-	-
	個 人	25,386	-		個 人	4,258	-
関船体育館	件 数	1,557	-	新舞子フット	件 数	-	-
	人 員	30,501	-		人 員	-	-
	個 人	4,478	-		個 人	110,780	-
勿来体育館	件 数	1,326	-	新舞子フット	件 数	1,021	-
	人 員	28,437	-		人 員	50,572	-
	個 人	3,588	-		個 人	-	-
平体育館	件 数	2,416	-	新舞子多目的	件 数	501	-
	人 員	43,866	-		人 員	31,509	-
	個 人	5,427	-		個 人	-	-
小名浜武道館	件 数	1,994	-	平市民	件 数	406	158
	人 員	34,301	-		人 員	13,142	3,518
	個 人	4,530	-		個 人	475	254
内郷コミュニティ	件 数	1,498	-	勿来市民	件 数	475	254
	人 員	33,759	-		人 員	16,831	6,784
	個 人	5,178	-		個 人	945	350
南部アリーナ	件 数	1,202	-	常磐市民	件 数	945	350
	人 員	43,559	-		人 員	42,960	14,630
	個 人	2,768	-		個 人	675	351
新舞子体育館	件 数	1,140	-	小名浜市民	件 数	675	351
	人 員	12,515	-		人 員	50,793	11,405
	個 人	-	-		個 人	-	-
平テニスコ	件 数	638	-	四倉市民	件 数	-	-
	人 員	27,240	-		人 員	-	-
	個 人	36,157	-		個 人	266	85
南部テニスコ	件 数	3,003	1,375	小川市民	件 数	266	85
	人 員	18,922	8,139		人 員	9,158	2,173
	個 人	208	-		個 人	275	130
新舞子テニスコ	件 数	3,391	-	遠野市民	件 数	275	130
	人 員	20,544	-		人 員	11,400	6,430
	個 人	-	-		個 人	74	1
上三坂体育館	件 数	69	-	田人市民	件 数	74	1
	人 員	866	-		人 員	3,370	30
	個 人	50	-		個 人	2	-
				川前市民	件 数	2	-
					人 員	79	-
					個 人	357	56
				内郷市民	件 数	357	56
					人 員	6,002	720
					個 人	52	6
				久之浜市民	件 数	52	6
					人 員	3,280	82
					個 人	672	409
				好間多目的	件 数	672	409
					人 員	28,415	10,521
					個 人	-	-

資料 スポーツ振興課

214 市立文化センターの利用状況

年 度	施設名	合 計 (人)	文化センター(含ホール)		プラネタリウム (人)	天 文 台 (人)
			件 数	人 員(人)		
平成 26 年度		184,958	5,806	181,291	3,629	38
27		186,591	5,514	183,469	3,113	9
28		181,826	5,629	181,826	-	-
29		164,399	5,560	164,399	-	-
30		68,688	2,085	68,688	-	-

(注) プラネタリウム・天文台は運営を休止。

資料 教育委員会生涯学習課

7月	8月	9月	10月	11月	12月	30年1月	2月	3月
36	36	36	36	36	36	36	36	36
4,044	3,170	3,892	4,064	3,773	3,435	3,106	3,554	3,920
59,169	47,119	54,239	75,389	71,186	52,905	43,204	62,095	58,313
353	152	243	350	388	325	190	168	70
7,705	2,684	5,772	12,047	22,257	7,974	4,645	10,705	1,172
3,691	3,018	3,649	3,714	3,385	3,110	2,916	3,386	3,850
51,464	44,435	48,467	63,342	48,929	44,931	38,559	51,390	57,141

215 (1) 市民会館の利用状況

資料 教育委員会生涯学習課

年 度	合 計		小名浜市民会館		勿来市民会館		常磐市民会館	
	件数	人 員	件数	人 員	件数	人 員	件数	人 員
平成26年度	3,420	149,970	1,192	69,445	1,282	35,073	946	45,452
27	3,354	140,446	1,094	73,340	1,362	36,436	898	30,670
28	3,643	135,547	1,122	57,929	1,635	47,040	886	30,578
29	3,738	149,180	1,206	69,692	1,678	48,493	854	30,995
30	3,892	158,501	1,370	77,988	1,621	47,634	901	32,879

資料 文化振興課

215 (2) いわき芸術文化交流館アリオスの利用状況

年度	来館者数(人)	入場者数(人)	利用者数(人)	施設稼働率(%)			
				大ホール	中劇場	小劇場	音楽小ホール
平成29年度	854,044	200,281	102,495	80.2%	60.6%	59.7%	58.2%
平成30年度	845,328	204,173	99,577	85.3%	64.3%	60.9%	59.9%

資料 いわき芸術文化交流館

216 (1) 美術館の利用状況

年 度	施設名	美 術 館			
		計(人)	常設展(人)	特別展(人)	普及事業
平成27年度		99,081	18,509	75,617	4,955
28		56,848	12,319	40,045	4,484
29		79,299	20,881	53,638	4,780
30		96,634	16,762	73,359	6,513

資料 文化振興課

216 (2) 教育文化施設の利用状況

年 度	施設名	アンモナイトセンター	考古資料館	草野心平記念文学館	草野心平生家	暮らしの伝承郷
		(H4.11.19開館)	(H9.12.1開館)	(H10.7.19開館)	(H15.4.11開館)	(H11.7.18開館)
平成26年度		7,942	13,269	23,525	1,988	23,971
27		11,780	12,121	18,512	1,864	23,431
28		13,319	10,942	22,469	1,573	19,941
29		12,162	11,637	24,116	1,408	20,767
30		9,729	9,732	15,787	1,571	22,424

資料 文化振興課

217 指定文化財(令和元年11月現在)

区 分	合 計	建	工	彫	絵	書	古	考	史	記	天	歴	有	無	無
		造	芸	刻	画	跡	文	古	跡	念	然	史	形	形	形
合 計	282	30	44	41	17	19	6	14	23	38	24	10	15	1	
国 指 定	25	3	2	7	2	-	1	1	4	4	-	-	1	-	
県 指 定	63	4	9	13	1	5	2	8	4	8	1	2	6	-	
市 指 定	194	23	33	21	14	14	3	5	15	26	23	8	8	1	

(注) 「史跡」…「史跡、名勝」1を含む(県指定)

資料 文化振興課

218 テレビ受信契約数(いわき市、各年度末日現在)

年	放 送 受 信 契 約 数	う ち 衛 星 放 送 契 約 数
平成27年度	123,070	60,938
28	124,503	63,772
29	125,968	66,441
30	127,876	69,038

(注) 衛星契約は平成元年8月から有料化

資料 NHK放送受信契約数統計要覧

18 公務員

219 市職員数（部局別現員数、各年4月1日現在）

部 局	総 数	行 政 職								医 療 職	技 能 労 務 職
		計	相 部 当 職 長	相 次 当 職 長	相 課 当 職 長	相 課 長 補 当 職 佐	相 係 当 職 長	主 任	主 事		
平成 27 年	2,525	2,293	21	78	188	315	956	413	322	87	145
28	2,506	2,294	23	78	192	318	930	429	324	83	129
29	2,538	2,331	21	89	189	331	920	435	346	89	118
30	2,543	2,349	19	94	192	331	944	407	362	90	104
31	2,562	2,379	19	96	191	332	952	428	361	94	89
総合政策部	73	70	2	4	9	12	24	11	8	-	3
総務部	64	64	1	2	12	6	24	13	6	-	-
財政部	176	176	1	8	16	15	68	35	33	-	-
文化スポーツ室・観光交流室	63	62	1	3	9	10	24	9	6	-	1
市民協働部	115	115	1	3	9	11	48	17	26	-	-
生活環境部	150	139	1	7	13	22	52	27	17	-	11
保健福祉部	344	247	1	9	20	22	103	47	45	85	12
こどもみらい部	262	217	1	2	6	19	107	44	38	8	37
農林水産部	85	84	1	2	7	11	26	22	15	-	1
産業振興部	55	52	1	4	9	10	21	2	5	-	3
土木部	103	98	1	4	9	10	43	18	13	-	5
都市建設部	99	99	1	7	8	13	42	19	9	-	-
会計室	16	16	1	2	1	1	8	3	-	-	-
小名浜支所	30	28	-	1	3	6	14	3	1	-	2
勿来支所	24	23	-	1	3	5	10	3	1	-	1
常磐支所	23	21	-	1	2	6	9	1	2	-	2
内郷支所	13	12	-	1	1	3	4	2	1	-	1
四倉支所	16	15	-	1	2	4	6	1	1	-	1
遠野支所	10	9	-	-	1	3	4	1	-	-	1
小川支所	9	9	-	1	2	2	3	1	-	-	-
好間支所	9	9	-	1	1	2	4	-	1	-	-
三和支所	10	9	-	1	1	2	4	1	-	-	1
田人支所	8	7	-	1	1	2	2	-	1	-	1
川前支所	8	8	-	1	1	2	1	1	2	-	-
久之浜・大久支所	9	8	-	1	-	2	2	2	1	-	1
議会事務局	17	16	1	2	-	3	10	-	-	-	1
選挙管理委員会事務局	7	7	-	2	-	1	3	1	-	-	-
監査委員事務局	10	10	-	2	-	1	7	-	-	-	-
公平委員会事務局	-	-	-	-	-	-	-	-	-	-	-
農業委員会事務局	16	15	-	1	1	1	7	4	1	-	1
教育委員会事務局	221	217	2	9	21	59	77	24	25	1	3
消防本部	361	361	1	7	14	48	125	89	77	-	-
水道局	156	156	1	5	9	18	70	27	26	-	-
病院（31年、別掲）	1,041	65	1	3	7	7	26	13	8	974	2

資料 職員課

・ 選挙

220 市議会の状況

(1) 会派別議員の構成 (令和元年11月1日～)

会派別	定数	志 いわき市議会 帥 会	自 いわき市議会 民 党一誠会	創 いわき市議会 世 会	市 日本共産党・ 民 共 同	公 いわき市議会 明 党	つ いわき市議会 つじの 会	清 いわき市議会 政 会	改 いわき市議会 革 の 会	無 いわき市議会 所 属 の 会
	37 (現員数36)	11	6	6 (現員数5)	4	4	3	1	1	1

資料 議会事務局総務議事課

(2) 削除

(3) 議案等の審議状況 (平成31年1月1日～令和元年12月31日現在)

区 分	合 計	予 算	条 例 案	一 般 議 案	人 事 案	決 算	専 決 処 分	諮 問 案	議 会 案	意 見 書 案	決 議 案
提出件数	272	70	113	36	8	19	4	2	1	19	-
可決	239	70	113	36	-	-	-	-	1	19	-
修正可決	-	-	-	-	-	-	-	-	-	-	-
否決	-	-	-	-	-	-	-	-	-	-	-
撤回	-	-	-	-	-	-	-	-	-	-	-
同意	10	-	-	-	8	-	-	2	-	-	-
認定	19	-	-	-	-	19	-	-	-	-	-
承認	4	-	-	-	-	-	4	-	-	-	-
その他	-	-	-	-	-	-	-	-	-	-	-

(注) 決算の認定に係る議案において、「原案可決及び認定」とした議案2件については、「決算」における「認定」として計上してある。

資料 議会事務局総務議事課

221 選挙投票状況

(1) 総括表

選挙名	投票日	当 有 権 者 数	投票者数	投票率 (%)	定数	候補者数
市長選挙	平成29. 9. 10	275,079	135,148	49.13	1	3
市議会議員選挙	平成28. 9. 11	277,046	129,270	46.66	37	42
県知事選挙	平成30. 10. 28	272,892	101,945	37.36	1	4
県議会議員選挙(いわき市選挙区)	令和 1. 11. 10	270,953	106,012	39.13	10	12
衆議院議員選挙(小選挙区)	平成29. 10. 22	276,422	137,166	49.62	1	4
同 (比例東北選挙区)	平成29. 10. 22	276,422	137,154	49.62	13	67
参議院議員選挙(県選出)	令和 1. 7. 21	272,912	129,800	47.56	1	3
同 (比例代表)	令和 1. 7. 21	272,912	129,783	47.55	50	155
参議院議員選挙(県選出)	平成28. 7. 10	278,830	149,271	53.53	1	3
同 (比例代表)	平成28. 7. 10	278,830	149,258	53.53	48	164

(注) 補欠選挙は各選挙欄を参照

資料 選挙管理委員会

221 選挙投票状況…つづき

(2) 市長選挙

執行年月日	当日有権者数			投票者数			(内)期日前投票者数 不在者投票者数
	総数	男	女	総数	男	女	
平成25.9.8	273,142	131,855	141,287	139,649	66,090	73,559	28,866 1,869
平成29.9.10	275,079	134,137	140,942	135,148	63,760	71,388	37,088 1,622

(注) 票の持ち帰り等により、投票者数と投票総数が一致しない場合がある。

(3) 市議会議員選挙

執行年月日	当日有権者数			投票者数			(内)期日前投票者数 不在者投票者数
	総数	男	女	総数	男	女	
平成24.9.9	274,304	132,193	142,111	137,288	64,702	72,586	27,938 1,907
平成28.9.11	277,046	135,028	142,018	129,270	61,076	68,194	35,303 1,418

(注) 票の持ち帰り等により、投票者数と投票総数が一致しない場合がある。

(4) 県知事選挙

執行年月日	当日有権者数			投票者数			(内)期日前投票者数 不在者投票者数
	総数	男	女	総数	男	女	
平成26.10.26	272,355	131,836	140,519	102,193	48,961	53,232	22,723 1,558
平成30.10.28	272,892	133,107	139,785	101,945	47,419	54,526	34,882 1,481

(注) 票の持ち帰り等により、投票者数と投票総数が一致しない場合がある。

(5) 県議会議員選挙 (いわき市選挙区)

執行年月日	当日有権者数			投票者数			(内)期日前投票者数 不在者投票者数
	総数	男	女	総数	男	女	
平成23.11.20	276,107	132,904	143,203	123,241	58,344	64,897	24,002 1,912
平成26.10.26(補欠)	272,353	131,835	140,518	101,189	48,494	52,695	21,719 1,548
平成27.11.15	271,292	131,787	139,505	123,464	58,748	64,716	32,264 1,591
令和1.11.10	270,953	132,212	138,741	106,012	50,538	55,474	34,686 1,279

(注) 票の持ち帰り等により、投票者数と投票総数が一致しない場合がある。

(6) 衆議院議員選挙

執行年月日		当日有権者数			投票者数		
		総数	男	女	総数	男	女
平成26.12.14	小選挙区	273,395	132,450	140,945	131,069	64,211	66,858
	比例東北選挙区	273,395	132,450	140,945	131,057	64,198	66,859
平成29.10.22	小選挙区	276,422	134,936	141,486	137,166	66,581	70,585
	比例東北選挙区	276,422	134,936	141,486	137,154	66,577	70,577

(注) 票の持ち帰り等により、投票者数と投票総数が一致しない場合がある。

投票率 (%)			投票総数			投票所数
総数	男	女	総数	有効投票	無効投票	
51.13	50.12	52.06	139,649	138,325	1,324	140
49.13	47.53	50.65	135,148	133,895	1,251	138

資料 選挙管理委員会

投票率 (%)			投票総数			投票所数
総数	男	女	総数	有効投票	無効投票	
50.05	48.95	51.08	137,286	135,196	2,090	140
46.66	45.23	48.02	129,266	127,510	1,756	140

資料 選挙管理委員会

投票率 (%)			投票総数			投票所数
総数	男	女	総数	有効投票	無効投票	
37.52	37.14	37.88	102,192	99,674	2,518	140
37.36	35.62	39.01	101,945	100,909	1,036	138

資料 選挙管理委員会

投票率 (%)			投票総数			投票所数
総数	男	女	総数	有効投票	無効投票	
44.64	43.90	45.32	123,239	121,484	1,755	139
37.15	36.78	37.50	101,188	97,508	3,680	140
45.51	44.58	46.39	123,464	122,060	1,404	140
39.13	38.22	39.98	106,011	104,697	1,314	135

資料 選挙管理委員会

(内)期日前投票者数 不在者投票者数	投票率 (%)			投票総数			投票所数
	総数	男	女	総数	有効投票	無効投票	
31,728 1,786	47.94	48.48	47.44	131,069	127,631	3,438	140
31,728 1,785	47.94	48.47	47.44	131,057	127,287	3,770	140
56,978 1,706	49.62	49.34	49.89	137,177	134,295	2,882	138
56,976 1,704	49.62	49.34	49.88	137,137	134,081	3,056	138

資料 選挙管理委員会

221 選挙投票状況…つづき
 (7) 参議院議員選挙

執行年月日		当日有権者数			投票者数			(内)期日前投票者数 不在者投票者数
		総数	男	女	総数	男	女	
平成25.7.21	選挙区	274,586	132,607	141,979	139,977	67,846	72,131	34,506 2,076
	比例代表	274,586	132,607	141,979	139,976	67,843	72,133	34,506 2,075
平成28.7.10	選挙区	278,830	135,881	142,949	149,271	72,139	77,132	45,059 1,996
	比例代表	278,830	135,881	142,949	149,258	72,131	77,127	45,056 1,989
令和1.11.10	選挙区	272,912	133,271	139,641	129,800	63,213	66,587	46,293 1,500
	比例代表	272,912	133,271	139,641	129,783	63,204	66,579	46,290 1,493

(注) 票の持ち帰り等により、投票者数と投票総数が一致しない場合がある。

(8) 削除

222 選挙人名簿登録者数(令和元年12月1日現在)

投票区(投票所)	登録者数			投票区(投票所)	登録者数		
	計	男	女		計	男	女
総数	272,497	133,143	139,354	第14(第15と臨時統合)	730	352	378
(在外選挙人登録者は含まない)				第15(豊間団地集会所)	357	176	181
平地区計	75,145	36,713	38,432	第16(薄磯団地集会所)	353	174	179
平第1投票区(市役所)	3,222	1,558	1,664	第17(沼ノ内公民館)	1,640	820	820
第2(平体育館)	3,120	1,507	1,613	第18(高久小)	1,975	972	1,003
第3(平三小)	6,585	3,233	3,352	第19(夏井小)	1,569	760	809
第4(平一小)	2,645	1,309	1,336	第20(草野小)	6,348	3,148	3,200
第5(平二小)	3,154	1,500	1,654	第21(草野小絹谷分校)	587	286	301
第6(福島高専)	5,130	2,579	2,551	第22(郷ヶ丘小)	5,339	2,620	2,719
第7(平商高)	2,396	1,120	1,276	第23(中央台北中)	3,541	1,666	1,875
第8(平四小)	5,911	2,886	3,025	第24(中央台南小)	7,179	3,517	3,662
第9(平五小)	4,532	2,206	2,326				
第10(平二中)	1,507	777	730				
第11(平六小)	3,406	1,633	1,773	小名浜地区計	64,948	31,884	33,064
第12(赤井小)	2,376	1,179	1,197	小名浜第1投票区(小名浜港湾事務所)	1,891	923	968
第13(比良団地集会所)	1,543	735	808	第2(上釜戸集会所)	277	136	141

投票率 (%)			投票総数			投票所数
総数	男	女	総数	有効投票	無効投票	
50.98	51.16	50.80	139,974	136,044	3,930	140
50.98	51.16	50.81	139,970	134,291	5,679	140
53.53	53.09	53.96	149,270	146,445	2,825	140
53.53	53.08	53.95	149,246	141,760	7,486	140
47.56	47.43	47.68	129,789	127,430	2,359	138
47.55	47.43	47.68	129,772	123,960	5,812	138

資料 選挙管理委員会

投票区 (投票所)	登録者数			投票区 (投票所)	登録者数		
	計	男	女		計	男	女
第3 (日産岡小名社宅集会所)	3,497	1,712	1,785	第19 (下川公民館)	1,422	701	721
第4 (小名浜武道館)	3,558	1,761	1,797	第20 (渡辺公民館)	1,163	583	580
第5 (小名浜支所)	3,198	1,551	1,647	第21 (早稲田集会所)	950	475	475
第6 (小名浜二小)	2,868	1,410	1,458	第22 (環境監視センター)	3,900	1,913	1,987
第7 (小名浜公民館)	4,536	2,211	2,325	第23 (船戸集会所)	1,924	911	1,013
第8 (小名浜西五区集会所)	1,875	967	908	第24 (玉露公民館)	3,654	1,791	1,863
第9 (住吉集会所)	3,035	1,526	1,509	第25 (泉ヶ丘自治会館)	5,054	2,476	2,578
第10 (玉川集会所)	3,802	1,834	1,968				
第11 (鹿島公民館)	2,646	1,290	1,356	勿来地区計	41,220	20,234	20,986
第12 (江名小)	2,250	1,085	1,165	勿来第1投票区 (植田公民館)	2,640	1,286	1,354
第13 (中之作区民館)	632	291	341	第2 (佐糠公民館)	2,613	1,304	1,309
第14 (永崎小)	2,559	1,242	1,317	第3 (植田中)	2,502	1,229	1,273
第15 (上神白集会所)	320	167	153	第4 (大谷集落農事集会所)	310	161	149
第16 (下神白第一集会所)	1,605	806	799	第5 (きくた会館)	2,293	1,109	1,184
第17 (滝尻公民館)	2,128	1,034	1,094	第6 (第2と臨時統合)	460	231	229
第18 (泉公民館)	6,204	3,088	3,116	第7 (金山集会所)	3,960	1,956	2,004

投票区(投票所)	登録者数			投票区(投票所)	登録者数		
	計	男	女		計	男	女
第8 (錦 小)	2,156	1,052	1,104	内 郷 地 区 計	21,392	10,518	10,874
第9 (江 栗 公 民 館)	2,545	1,238	1,307	内郷第1 (身体障害者 投票区 共同作業所)	484	241	243
第10 (錦 中)	2,812	1,390	1,422	第2 (内町前田団地 集合所)	2,841	1,343	1,498
第11 (錦 東 小)	1,191	588	603	第3 (内 郷 支 所)	3,226	1,561	1,665
第12 (勿 来 一 小)	5,165	2,525	2,640	第4 (御 厩 小)	2,357	1,178	1,179
第13 (勿 来 二 小)	2,595	1,223	1,372	第5 (小島町公民館)	1,093	569	524
第14 (勿 来 三 小)	591	300	291	第6 (さかえ幼稚園)	1,924	987	937
第15 (九 面 集 会 所)	211	109	102	第7 (高坂保育所)	3,316	1,611	1,705
第16 (白米団地会館)	1,390	674	716	第8 (内 郷 一 中)	2,393	1,157	1,236
第17 (勿 来 高)	1,543	754	789	第9 (内 郷 二 中)	1,202	584	618
第18 (川 部 公 民 館)	833	411	422	第10 (宮 小)	1,181	571	610
第19 (沼 部 公 民 館)	507	250	257	第11 (高野町多目的 集合所)	1,375	716	659
第20 (山 玉 公 民 館)	219	108	111				
第21 (山 田 公 民 館)	2,964	1,474	1,490				
第22 (山 田 保 育 所)	1,720	862	858	四 倉 地 区 計	11,800	5,699	6,101
				四倉第1 (四 倉 小) 投票区	3,070	1,448	1,622
常 磐 地 区 計	28,024	13,334	14,690	第2 (梅ヶ丘集会所)	2,057	969	1,088
常磐第1投 (日 渡 集 会 所) 票 区	1,563	757	806	第3 (大 浦 小)	1,887	943	944
第2 (いわきサン・アビリ ティーズ)	1,873	793	1,080	第4 (四 倉 中)	3,102	1,501	1,601
第3 (常 磐 支 所)	1,044	472	572	第5 (大 野 一 小)	1,018	509	509
第4 (関 船 体 育 館)	3,084	1,446	1,638	第6 (大 野 二 小)	666	329	337
第5 (湯 本 三 小)	1,891	953	938				
第6 (藤 原 公 民 館)	1,289	616	673	遠 野 地 区 計	4,769	2,384	2,385
第7 (磐 崎 小)	5,477	2,664	2,813	遠野第1 (上遠野公民館) 投票区	1,771	863	908
第8 (下 船 尾 集 会 所)	1,118	543	575	第2 (深 山 田 公 民 館)	380	188	192
第9 (クリーンヒルズ湯本 集会所)	2,217	1,071	1,146	第3 (上 滝 公 民 館)	557	301	256
第10 (上 湯 長 谷 町 集 会 所)	1,632	747	885	第4 (下 滝 集 会 所)	430	220	210
第11 (鹿 島 集 会 所)	314	162	152	第5 (入 上 集 会 所)	395	190	205
第12 (高 倉 集 会 所)	1,188	581	607	第6 (入 遠 野 公 民 館)	604	308	296
第13 (希 望 ヶ 丘 集 会 所)	3,972	1,882	2,090	第7 (下 根 本 構 造 改 善 センター)	355	182	173
第14 (若 葉 台 集 会 所)	1,362	647	715	第8 (大 平 生 活 改 善 センター)	277	132	145

(注) 投票所は、令和元年11月県議選時の投票所。

投票区 (投票所)	登録者数			投票区 (投票所)	登録者数		
	計	男	女		計	男	女
小川地区計	5,752	2,811	2,941	久之浜・大久地区計	4,026	2,001	2,025
小川第1投票区 (小川小)	2,929	1,422	1,507	久之浜・大久第1投票所 (久之浜・大久ふれあい館講堂)	2,323	1,158	1,165
第2 (第1と臨時統合)	129	61	68	第2 (田之網集会所)	210	113	97
第3 (第1と臨時統合)	92	48	44	第3 (末続集会所)	344	159	185
第4 (小玉小)	2,602	1,280	1,322	第4 (大久公民館)	477	236	241
				第5 (筒木原集会所)	309	151	158
好間地区計	10,375	5,077	5,298	第6 (小久集会所)	363	184	179
好間第1投票区 (好間一小)	2,563	1,238	1,325				
第2 (好間二小)	1,041	510	531	在外選挙人登録者	136	62	74
第3 (旧好間三小)	1,162	597	565				
第4 (好間四小)	604	304	300				
第5 (共同職業訓練センター)	4,240	2,062	2,178				
第6 (上野原公民館)	765	366	399				
三和地区計	2,665	1,296	1,369				
三和第1投票区 (三和ふれあい館)	549	256	293				
第2 (中三坂公民館)	860	413	447				
第3 (差塩農業後継者センター)	171	89	82				
第4 (三和保育所)	594	294	300				
第5 (下永井公民館)	491	244	247				
田人地区計	1,388	691	697				
田人第1投票区 (入旅人集会所)	229	122	107				
第2 (田人ふれあい館)	428	218	210				
第3 (上黒田区集会所)	518	247	271				
第4 (貝泊集会施設)	93	44	49				
第5 (第2と臨時統合)	120	60	60				
川前地区計	993	501	492				
川前第1投票区 (川前小中)	313	151	162				
第2 (川前活性化センター)	402	203	199				
第3 (小白井集会所)	193	105	88				
第4 (志田名集会所)	85	42	43				

資料 選挙管理委員会

223 歳入歳出決算の推移

(1) 歳 入

(単位 千円)

年 度	総 額	一 般 会 計	特 別 会 計	企 業 会 計
平成26年度	365,744,020	212,646,275	116,662,815	36,434,930
27	339,275,075	168,409,310	124,463,025	46,402,740
28	308,644,910	156,131,649	104,914,540	47,598,721
29	321,734,948	155,798,072	109,730,711	56,206,165
30	308,051,978	149,179,794	94,450,797	64,421,387

(注) 特別会計は常磐湯本財産区を除く(平成28年度まで)

資料 財政課

224 一般会計歳入予算及び決算

科 目	平成 29 年 度		平成 30 年 度		令和元年度 当初予算額
	予算現額	決 算 額	予算現額	決 算 額	
歳 入 総 額	159,689,315	155,798,072	161,185,011	149,179,794	136,321,164
市 税	50,259,843	50,583,827	50,408,671	50,587,919	50,642,903
市 民 税	21,367,393	21,881,645	21,524,571	21,714,947	21,100,391
固 定 資 産 税	19,726,833	19,585,682	19,736,238	19,687,530	20,381,961
軽 自 動 車 税	835,900	814,239	817,598	844,947	817,903
市 た ば こ 税	2,923,509	2,893,694	2,830,790	2,793,121	2,699,159
鉦 産 税	3	2	3	2	1
特 別 土 地 保 有 税	1	-	-	-	1
入 湯 税	103,789	102,510	102,578	98,301	104,220
都 市 計 画 税	2,975,913	2,964,271	3,030,856	3,002,298	3,156,028
事 業 所 税	2,326,502	2,341,783	2,366,037	2,446,772	2,383,239
地方譲与税	1,315,361	1,309,344	1,291,179	1,238,628	1,276,464
地方揮発油譲与税	370,639	352,992	348,865	331,094	345,415
自動車重量譲与税	868,023	865,225	852,422	818,589	843,980
地方道路譲与税	-	-	-	-	-
特別とん譲与税	76,699	91,127	89,892	88,945	87,069
利子割交付金	45,038	65,108	51,445	59,488	51,483
利子割交付金	45,038	65,108	51,445	59,488	51,483
配当割交付金	98,131	139,348	110,032	106,538	117,782
配当割交付金	98,131	139,348	110,032	106,538	117,782
株式等譲渡所得割交付金	18,278	131,956	40,461	83,604	40,927
株式等譲渡所得割交付金	18,278	131,956	40,461	83,604	40,927
地方消費税交付金	6,022,747	6,133,472	6,426,049	6,467,054	6,425,158
地方消費税交付金	6,022,747	6,133,472	6,426,049	6,467,054	6,425,158
ゴルフ場利用税交付金	163,318	166,809	152,336	153,730	167,208
ゴルフ場利用税交付金	163,318	166,809	152,336	153,730	167,208
自動車取得税交付金	282,515	290,940	264,829	263,855	129,004
自動車取得税交付金	282,515	290,940	264,829	263,855	129,004
地方特例交付金	152,209	152,209	187,223	187,223	187,223
地方特例交付金	152,209	152,209	187,223	187,223	187,223
地方交付税	21,918,097	22,876,175	16,035,524	16,874,699	14,930,857
地方交付税	21,918,097	22,876,175	16,035,524	16,874,699	14,930,857
交通安全対策特別交付金	66,000	61,172	59,000	54,078	47,000
交通安全対策特別交付金	66,000	61,172	59,000	54,078	47,000

(注) 各項目毎に四捨五入のため、内訳と総計が一致しない場合がある。

(2) 歳 出

(単位 千円)

年 度	総 額	一 般 会 計	特 別 会 計	企 業 会 計
平成26年度	354,486,099	201,013,447	107,920,179	45,552,473
27	320,062,436	157,529,241	115,918,181	46,615,014
28	298,293,296	149,147,386	97,095,470	52,050,440
29	313,280,053	146,311,000	105,526,755	61,442,298
30	306,242,587	143,179,339	93,161,234	69,902,014

(注) 特別会計は常磐湯本財産区を除く(平成28年度まで)

資料 財政課

(単位 千円)

科 目	平成 29 年 度		平成 30 年 度		令和元年度
	予算現額	決算額	予算現額	決算額	当初予算額
分担金及び負担金	1,236,119	1,314,562	1,350,589	1,342,376	1,049,849
分 担 金	7,620	7,827	6,405	6,588	6,450
負 担 金	1,228,499	1,306,735	1,344,184	1,335,788	1,043,399
使用料及び手数料	2,731,560	2,722,794	2,753,064	2,731,398	2,966,163
使 用 料	2,064,164	2,055,840	2,094,025	2,081,855	2,305,203
手 数 料	667,396	666,954	659,039	649,543	660,960
国庫支出金	24,754,538	22,800,747	21,793,348	19,577,947	20,973,405
国 庫 負 担 金	14,446,028	14,535,118	15,059,477	14,962,765	16,044,904
国 庫 補 助 金	10,230,994	8,195,595	6,630,612	4,518,898	4,866,746
国 庫 委 託 金	77,516	70,035	103,259	96,284	61,755
県支出金	12,903,021	11,866,216	10,719,195	10,275,691	11,280,182
県 負 担 金	4,628,545	4,556,624	4,789,886	4,774,264	4,975,258
県 補 助 金	7,564,213	6,605,047	5,226,245	4,790,650	5,454,347
県 委 託 金	710,263	704,545	703,064	710,777	850,577
財産収入	476,093	486,808	334,686	327,287	376,074
財 産 運 用 収 入	96,823	95,610	128,997	132,368	143,589
財 産 売 払 収 入	379,270	391,197	205,689	194,920	232,485
寄 附 金	548,093	472,346	496,330	470,087	501,694
寄 附 金	548,093	472,346	496,330	470,087	501,694
繰 入 金	10,425,966	9,015,135	14,634,499	13,345,909	7,557,646
特 別 会 計 繰 入 金	556,369	201,914	586,212	167,696	218,652
基 金 繰 入 金	9,869,597	8,813,221	14,048,287	13,178,213	7,338,994
財 産 区 繰 入 金	-	-	-	-	-
繰 越 金	6,984,262	6,984,263	9,487,071	9,487,072	1,000,000
繰 越 金	6,984,262	6,984,263	9,487,071	9,487,072	1,000,000
諸 収 入	6,342,376	6,290,492	6,404,806	6,226,437	5,605,382
延滞金加算金及び過料	110,155	84,537	102,346	70,940	74,670
市 預 金 利 子	1,398	1,362	1,087	2,053	1,769
貸付金元利収入	3,408,235	3,348,615	3,152,663	2,968,096	3,036,424
受託事業収入	85,701	76,218	83,070	80,619	90,954
収益事業収入	390,000	390,000	660,000	660,000	300,000
雑 入	2,346,887	2,389,759	2,405,640	2,444,729	2,101,565
市 債	12,945,749	11,934,349	18,184,674	9,318,774	10,994,760
市 債	12,945,749	11,934,349	18,184,674	9,318,774	10,994,760

資料 財政課

225 一般会計歳出予算及び決算

科 目	平成 29 年度		平成 30 年度		令和元年度 当初予算額
	予算現額	決算額	予算現額	決算額	
歳出総額	159,689,315	146,311,000	161,185,011	143,179,339	136,321,164
議会費	719,158	701,115	722,524	708,224	714,160
議会費	719,158	701,115	722,524	708,224	714,160
総務費	22,959,082	22,213,324	27,303,025	24,979,334	14,970,779
総務管理費	20,706,815	20,049,294	25,018,638	22,772,873	12,443,720
徴税費	1,184,187	1,160,491	1,310,596	1,263,081	1,357,496
戸籍住民基本台帳費	677,140	625,393	677,550	651,996	722,369
選挙費	261,135	249,619	160,912	159,939	297,304
統計調査費	30,902	30,112	36,412	33,112	50,511
監査委員費	98,903	98,414	98,917	98,334	99,379
民生費	49,478,639	47,947,761	49,113,353	47,668,647	50,473,882
社会福祉費	24,300,988	23,461,317	23,483,613	23,101,357	24,162,780
児童福祉費	17,310,906	16,851,953	17,669,224	17,110,598	18,477,214
生活保護費	7,658,254	7,481,148	7,728,010	7,266,079	7,445,499
災害救助費	208,491	153,343	232,506	190,613	388,389
衛生費	21,736,551	17,918,719	18,359,722	17,687,727	13,019,394
保健衛生費	7,527,913	7,073,364	7,033,555	6,837,239	7,001,446
清掃費	13,276,620	10,104,666	10,284,380	10,187,817	5,460,582
上水道費	932,018	740,689	1,041,787	662,671	557,366
労働費	102,946	98,819	105,092	102,880	141,380
労働諸費	102,946	98,819	105,092	102,880	141,380
農林水産業費	3,450,787	3,281,033	3,047,861	2,945,725	4,273,672
農業費	2,561,553	2,476,978	2,210,751	2,183,020	3,416,757
林業費	668,895	588,883	617,355	549,423	641,018
水産業費	220,339	215,171	219,754	213,282	215,897
商工費	5,074,143	4,946,048	4,868,954	4,454,343	4,432,616
商工費	5,074,143	4,946,048	4,868,954	4,454,343	4,432,616

(注) 各項目毎に四捨五入のため、内訳と総計が一致しない場合がある。

226 特別会計歳入歳出予算及び決算

科 目	平成 29 年度		平成 30 年度		令和元年度 当初予算額
	予算現額	決算額	予算現額	決算額	
国民健康保険事業(事業勘定)					
歳入総額	41,608,725	40,811,567	33,009,251	31,758,779	30,828,801
国民健康保険税	6,588,954	6,541,594	6,183,054	6,023,529	6,069,067
使用料及び手数料	5,000	4,413	4,172	3,770	3,513
国庫支出金	8,205,361	8,905,357	33,010	28,758	34,596
県支出金	1,796,489	1,591,788	22,363,241	21,828,021	21,200,832
療養給付費交付金	710,148	360,732	-	-	-
前期高齢者交付金	8,723,419	8,723,419	-	-	-
共同事業交付金	9,815,174	9,009,692	-	-	-
財産収入	17	17	377	376	421

(単位 千円)

科 目	平成 29 年度		平成 30 年度		令和元年度
	予算現額	決算額	予算現額	決算額	当初予算額
土 木 費	24,760,420	19,877,938	20,497,796	16,030,007	18,901,433
土 木 管 理 費	502,258	491,875	525,992	479,252	604,645
道 路 橋 り よ う 費	9,563,724	6,865,586	6,914,709	5,269,752	4,545,337
河 川 費	1,438,177	1,396,289	418,782	406,381	398,472
港 湾 費	50,515	48,258	41,743	40,310	43,181
都 市 計 画 費	9,520,247	7,777,970	9,248,439	6,905,743	9,686,924
住 宅 費	3,685,498	3,297,959	3,348,131	2,928,569	3,622,874
消 防 費	7,339,387	6,450,499	6,503,254	6,057,407	5,654,635
消 防 費	7,339,387	6,450,499	6,503,254	6,057,407	5,654,635
教 育 費	11,936,221	11,476,805	19,199,414	11,546,499	12,172,656
教 育 総 務 費	2,869,894	2,755,074	2,925,381	2,813,515	3,029,050
小 学 校 費	1,480,907	1,372,742	6,221,283	1,422,870	1,585,647
中 学 校 費	973,265	891,648	3,342,810	874,504	1,179,098
幼 稚 園 費	369,358	359,272	345,907	329,090	381,515
社 会 教 育 費	2,921,536	2,851,321	2,616,672	2,537,293	2,734,457
保 健 体 育 費	3,321,261	3,246,748	3,747,361	3,569,227	3,262,889
災 害 復 旧 費	890,337	571,245	52,688	27,110	100
厚 生 労 働 施 設 災 害 復 旧 費	21,427	18,678	10	-	10
農 林 水 産 業 施 設 災 害 復 旧 費	35,294	18,929	42,850	17,332	40
公 共 土 木 施 設 災 害 復 旧 費	20	-	20	-	20
文 教 施 設 災 害 復 旧 費	833,594	533,639	9,798	9,778	20
そ の 他 公 共 施 設 ・ 公 用 施 設 災 害 復 旧 費	1	-	10	-	10
公 債 費	10,838,048	10,827,694	10,977,078	10,971,436	11,066,447
公 債 費	10,838,048	10,827,694	10,977,078	10,971,436	11,066,447
諸 支 出 金	10	-	10	-	10
普 通 財 産 取 得 費	10	-	10	-	10
予 備 費	403,586	-	434,241	-	500,000
予 備 費	403,586	-	434,241	-	500,000

資料 財政課

(単位 千円)

科 目	平成 29 年度		平成 30 年度		令和元年度
	予算現額	決算額	予算現額	決算額	当初予算額
繰 入 金	2,873,718	2,800,040	3,512,885	2,953,618	3,396,637
繰 越 金	2,739,299	2,739,299	764,838	764,837	1
諸 収 入	151,146	135,217	147,674	155,870	123,734
歳 出 総 額	41,608,725	40,046,730	33,009,251	31,697,773	30,828,801
総 務 費	347,446	330,872	362,727	347,776	401,637
保 険 給 付 費	22,925,794	22,291,356	21,969,874	21,362,688	20,981,252
国 民 健 康 保 険 事 業 費 納 付 金	-	-	8,867,034	8,867,031	8,411,754
後 期 高 齢 者 支 援 金 等	4,041,397	4,041,396	-	-	-
前 期 高 齢 者 納 付 金 等	14,998	14,997	-	-	-
老 人 保 健 拠 出 金	141	89	-	-	-

科 目	平成 29 年度		平成 30 年度		令和元年度 当初予算額
	予算現額	決算額	予算現額	決算額	
介護納付金	1,598,734	1,598,733	-	-	-
共同事業拠出金	9,433,953	8,844,196	-	-	-
保健事業費	380,642	299,634	371,222	293,176	367,601
基金積立金	2,400,017	2,400,017	294,031	294,030	421
諸支出金	337,200	225,440	544,363	533,072	66,136
予備費	128,403	-	600,000	-	600,000
国民健康保険事業(直診勘定)					
歳入総額	60,467	52,329	61,722	54,784	51,957
診療収入	31,298	29,471	30,095	25,336	24,636
使用料及び手数料	161	151	166	119	178
繰入金	28,924	22,620	31,389	29,251	27,071
繰越金	1	-	1	-	1
諸収入	83	87	71	77	71
歳出総額	60,467	52,329	61,722	54,784	51,957
総務費	41,585	38,372	40,510	38,699	39,198
医療費	18,581	13,957	20,911	16,085	12,458
諸支出金	1	-	1	-	1
公債費	-	-	-	-	-
予備費	300	-	300	-	300
後期高齢者医療					
歳入総額	3,760,149	3,742,190	3,883,855	3,825,341	3,892,262
後期高齢者医療保険料	2,853,900	2,839,955	2,948,609	2,897,395	2,999,252
使用料及び手数料	692	672	653	627	740
繰入金	886,893	880,977	911,838	906,713	875,155
繰越金	2,972	2,971	8,335	8,334	1
諸収入	15,692	17,615	14,420	12,271	17,114
歳出総額	3,760,149	3,733,856	3,883,855	3,814,159	3,892,262
総務費	85,873	79,910	95,636	90,466	88,266
後期高齢者医療広域連合納付金	3,658,974	3,642,939	3,775,337	3,715,428	3,788,383
諸支出金	15,302	11,007	12,882	8,265	15,613
介護保険					
歳入総額	31,798,906	30,695,843	31,160,942	31,248,289	31,421,096
保険料	6,517,003	6,448,465	6,829,894	6,872,769	6,902,218
使用料及び手数料	1,393	1,259	1,399	1,082	1,288
国庫支出金	7,422,833	7,064,014	7,191,853	7,420,837	7,305,532
支払基金交付金	8,106,869	7,798,439	7,924,708	7,924,707	8,148,395
県支出金	4,288,059	4,243,198	4,267,718	4,267,716	4,409,066
財産収入	65	65	87	86	88
繰入金	4,432,094	4,103,248	4,364,670	4,172,660	4,629,390
繰越金	1,011,122	1,011,123	563,546	563,546	1
諸収入	19,468	26,032	17,067	24,886	25,118
市債	-	-	-	-	-
歳出総額	31,798,906	30,132,297	31,160,942	30,412,970	31,421,096
総務費	494,302	454,726	486,953	407,479	464,466
保険給付費	28,844,640	27,414,079	28,226,259	27,824,807	29,122,324
財政安定化基金拠出金	1	-	1	-	1
地域支援事業費	1,327,550	1,237,368	1,695,764	1,596,236	1,722,646
基金積立金	192,007	192,007	12,818	12,817	88
公債費	177,377	177,377	-	-	-

(単位 千円)

科 目	平成 29 年度		平成 30 年度		令和元年度
	予算現額	決算額	予算現額	決算額	当初予算額
諸 支 出 金	663,029	656,741	578,682	571,630	11,571
予 備 費	100,000	-	160,465	-	100,000
母子父子寡婦福祉資金貸付金					
歳入総額	153,336	150,812	161,775	165,079	150,697
繰 入 金	18,929	18,911	30,203	30,029	19,900
繰 越 金	19,704	19,705	9,141	9,142	9,494
諸 収 入	79,389	76,883	80,731	84,208	86,057
市 債	35,314	35,314	41,700	41,700	35,246
歳出総額	153,336	141,671	161,775	141,418	150,697
母子父子寡婦福祉資金貸付事業費	153,336	141,671	161,775	141,418	150,697
土地区画整理事業					
歳入総額	16,345,395	11,675,242	8,425,011	5,217,804	2,218,373
分担金及び負担金	339,242	333,718	5,524	5,523	-
国庫支出金	180,607	157,498	143,620	131,644	302,400
財産収入	556,369	201,914	586,212	167,696	218,652
繰 入 金	10,551,472	6,551,915	4,864,514	2,146,386	1,084,427
繰 越 金	3,648,290	3,648,288	1,998,061	1,998,059	2
諸 収 入	210,015	115,310	375,279	371,196	197,692
市 債	859,400	666,600	451,800	397,300	415,200
歳出総額	16,345,395	9,677,183	8,425,011	5,102,063	2,218,373
土地区画整理費	15,593,059	8,925,448	7,702,106	4,379,759	1,543,606
公債費	752,236	751,735	722,805	722,304	674,667
予備費	100	-	100	-	100
下水道事業					
歳入総額	-	-	-	-	-
分担金及び負担金	-	-	-	-	-
使用料及び手数料	-	-	-	-	-
国庫支出金	-	-	-	-	-
県支出金	-	-	-	-	-
繰 入 金	-	-	-	-	-
諸 収 入	-	-	-	-	-
市 債	-	-	-	-	-
繰 越 金	-	-	-	-	-
歳出総額	-	-	-	-	-
下水道総務費	-	-	-	-	-
施設管理費	-	-	-	-	-
下水道事業費	-	-	-	-	-
公債費	-	-	-	-	-
予備費	-	-	-	-	-
卸売市場事業					
歳入総額	313,185	304,716	314,157	307,157	434,616
使用料及び手数料	188,930	187,841	189,676	185,126	188,285
繰 入 金	13,166	7,652	7,961	2,536	12,227
繰 越 金	17,775	17,776	-	-	-
諸 収 入	93,314	91,447	116,520	119,495	101,004
県 支 出	-	-	-	-	-
市 債	-	-	-	-	133,100
国庫支出金	-	-	-	-	-

科 目	平成 29 年度		平成 30 年度		令和元年度
	予算現額	決算額	予算現額	決算額	当初予算額
歳出総額	313,185	304,716	314,157	307,157	434,616
卸売市場費	274,016	266,049	283,269	276,869	405,884
公債費	38,669	38,668	30,388	30,288	28,232
予備費	500	-	500	-	500
繰上充出金	-	-	-	-	-
競輪事業					
歳入総額	21,670,327	21,716,035	21,754,506	21,340,456	16,034,619
競輪事業収入	20,703,559	20,726,028	20,508,837	20,284,505	15,221,786
財産収入	182,935	207,498	232,634	109,694	90,209
繰入金	-	-	136,882	105,840	227,326
繰越金	376,663	376,663	514,908	514,909	200,000
諸収入	407,170	405,846	361,245	325,508	295,298
寄附金	-	-	-	-	-
歳出総額	21,670,327	21,201,126	21,754,506	21,123,940	16,034,619
競輪事業費	20,971,413	20,725,142	20,811,996	20,330,180	15,416,761
諸支出金	108,289	85,984	133,760	133,760	117,858
繰出金	390,000	390,000	660,000	660,000	300,000
予備費	200,625	-	148,750	-	200,000
地域汚水処理事業					
歳入総額	-	-	-	-	-
使用料及び手数料	-	-	-	-	-
繰越金	-	-	-	-	-
諸収入	-	-	-	-	-
歳出総額	-	-	-	-	-
施設管理費	-	-	-	-	-
予備費	-	-	-	-	-
農業集落排水事業					
歳入総額	-	-	-	-	-
分担金及び負担金	-	-	-	-	-
使用料及び手数料	-	-	-	-	-
県支出金	-	-	-	-	-
繰入金	-	-	-	-	-
諸収入	-	-	-	-	-
市債	-	-	-	-	-
繰越金	-	-	-	-	-
歳出総額	-	-	-	-	-
総務費	-	-	-	-	-
農業集落排水事業費	-	-	-	-	-
公債費	-	-	-	-	-
予備費	-	-	-	-	-
川部財産区					
歳入総額	780	775	565	561	734
財産収入	261	259	261	259	261
繰入金	416	416	67	67	395
繰越金	101	100	235	235	76
諸収入	2	-	2	-	2

(単位 千円)

科 目	平成 29 年度		平成 30 年度		令和元年度
	予算現額	決算額	予算現額	決算額	当初予算額
歳出総額	780	541	565	405	734
管 理 会 費	585	372	264	129	564
財 産 費	175	169	281	276	150
予 備 費	20	-	20	-	20
山田財産区					
歳入総額	-	-	-	-	-
負 担 金	-	-	-	-	-
財 産 収 入	-	-	-	-	-
繰 越 金	-	-	-	-	-
諸 収 入	-	-	-	-	-
歳出総額	-	-	-	-	-
管 理 会 費	-	-	-	-	-
予 備 費	-	-	-	-	-
財 産 費	-	-	-	-	-
常磐湯本財産区					
歳入総額	245,979	557,426	504,660	501,747	192,352
財 産 収 入	15,629	15,204	15,348	16,922	15,235
事 業 収 入	146,413	144,173	144,346	138,850	139,761
繰 入 金	36,617	350,756	779	779	27,874
繰 越 金	45,756	45,756	342,351	342,351	7,779
諸 収 入	1,564	1,537	1,836	2,844	1,703
歳出総額	245,979	215,074	504,660	484,757	192,352
管 理 会 費	3,555	2,876	692	487	627
財 産 費	76,571	73,410	353,469	349,956	36,666
温 泉 事 業 費	160,853	138,788	145,499	134,313	150,059
予 備 費	5,000	-	5,000	-	5,000
磐崎財産区					
歳入総額	2,595	1,372	4,364	4,875	4,556
財 産 収 入	820	828	2,407	1,549	1,109
繰 入 金	1,574	346	1,926	-	1
繰 越 金	199	199	29	28	3,444
諸 収 入	2	-	2	3,299	2
歳出総額	2,595	1,344	4,364	800	4,556
管 理 会 費	1,025	703	667	605	859
財 産 費	1,530	641	3,657	195	3,657
予 備 費	40	-	40	-	40
澤渡財産区					
歳入総額	5,486	5,487	4,093	4,346	3,263
財 産 収 入	2,867	2,870	2,867	3,122	2,867
繰 入 金	360	360	745	745	241
繰 越 金	2,258	2,257	480	479	154
諸 収 入	1	-	1	-	1
歳出総額	5,486	5,008	4,093	3,717	3,263
管 理 会 費	596	440	943	837	566
財 産 費	4,740	4,568	3,000	2,880	2,547
予 備 費	150	-	150	-	150

(単位 千円)

科 目	平成 29 年度		平成 30 年度		令和元年度
	予算現額	決算額	予算現額	決算額	当初予算額
田人財産区					
歳入総額	6,761	6,911	8,614	11,403	8,346
県支出金	1,890	2,044	2,156	2,514	2,476
財産収入	158	156	158	2,448	216
繰入金	4,398	4,398	5,117	5,117	4,775
繰越金	313	312	1,181	1,180	877
諸収入	2	-	2	144	2
歳出総額	6,761	5,730	8,614	7,579	8,346
管理会費	660	600	701	640	685
財産費	5,933	5,013	7,745	6,822	7,493
公債費	118	117	118	117	118
予備費	50	-	50	-	50
川前財産区					
歳入総額	9,733	10,005	10,735	10,176	11,919
県支出金	-	-	-	-	-
財産収入	762	1,130	1,247	1,098	1,142
繰入金	2,083	2,083	2,057	2,057	4,725
繰越金	379	378	856	855	100
諸収入	6,509	6,413	6,575	6,166	5,952
歳出総額	9,733	9,149	10,735	9,712	11,919
管理会費	1,097	870	693	644	1,098
財産費	8,536	8,279	9,942	9,068	10,721
予備費	100	-	100	-	100

(注) 各項目毎に四捨五入のため、内訳と総計が一致しない場合がある。

資料 財政課

(単位 千円)

科 目	平成 29 年度		平成 30 年度		令和元年度
	予算現額	決算額	予算現額	決算額	当初予算額
水道事業会計					
歳入総額	14,150,183	13,080,362	14,303,723	13,192,446	12,936,503
収益的収入	10,343,938	10,359,561	10,396,380	10,335,684	10,295,128
資本的収入	3,806,245	2,720,801	3,907,343	2,856,762	2,641,375
歳出総額	20,173,183	16,353,222	18,193,594	15,382,843	18,038,226
収益的支出	8,159,501	7,709,208	8,124,503	7,898,986	8,434,165
資本的支出	12,013,682	8,644,014	10,069,091	7,483,857	9,604,061
病院事業会計					
いわき市医療センター					
歳入総額	37,333,650	10,394,482	40,234,509	38,962,265	26,687,969
収益的収入	20,440,652	2,113,413	20,764,592	20,805,224	23,205,920
資本的収入	16,892,998	8,281,069	19,469,917	18,157,041	3,482,049
歳出総額	37,344,296	28,621,262	41,422,189	39,531,488	28,541,890
収益的支出	19,902,236	19,681,744	21,283,884	20,868,201	24,346,899
資本的支出	17,442,060	8,939,518	20,138,305	18,663,287	4,194,991
下水道事業会計					
歳入総額	13,879,880	13,226,119	12,246,699	11,753,474	13,900,402
収益的収入	8,220,010	8,155,465	8,152,956	8,100,742	8,587,956
資本的収入	5,659,870	5,070,654	4,093,743	3,652,732	5,312,446
歳出総額	16,699,833	15,882,583	14,937,083	14,411,324	16,285,885
収益的支出	8,117,854	7,944,744	8,030,321	7,993,408	8,259,128
資本的支出	8,581,979	7,937,839	6,906,762	6,417,917	8,026,757
地域汚水処理事業会計					
歳入総額	158,884	158,763	159,094	159,764	160,110
収益的収入	158,884	158,763	159,094	159,764	160,110
資本的収入	-	-	-	-	-
歳出総額	159,778	144,401	143,537	133,753	159,421
収益的支出	136,583	127,524	134,302	128,990	150,538
資本的支出	23,195	16,877	9,235	4,763	8,883
農業集落排水事業会計					
歳入総額	351,043	346,439	355,498	353,438	362,927
収益的収入	274,345	272,965	265,306	265,166	266,285
資本的収入	76,698	73,474	90,192	88,272	96,642
歳出総額	447,557	440,830	448,819	442,607	455,286
収益的支出	292,059	287,705	285,021	280,941	285,358
資本的支出	155,498	153,125	163,798	161,665	169,928

(注) 各項目毎に四捨五入のため、内訳と総計が一致しない場合がある。

資料 財政課

228 競 輪

(1) 入場人員及び売上金

(単位 人、千円)

年 度	入 場 人 員	入 場 券 発 売 額	投 票 券 売 上 金 額	払 戻 金 額	開 催 日 1 日 当 り 平 均 売 上 額
平 成 26 年 度	78,769	31,923	15,236,979	11,398,845	310,959
27	89,955	30,261	15,807,012	11,826,088	322,592
28	81,192	24,718	14,748,014	11,035,166	320,609
29	106,032	5,987	20,720,040	15,509,608	440,851
30	79,711	6,268	20,278,239	15,175,675	431,451

資料 公営競技事務所

229 市有財産の状況 (平成30年度)

区 分	土 地 (地 積)			建 造	
	前年度末 現在高	決算年度中 増 減 高	決算年度末 現在高	前年度末 現在高	決算年度中 増 減 高
合 計	26,536,173.48	△ 196,909.16	26,339,264.32	91,661.92	△ 978.43
庁 舎	92,814.61	△ 131.15	92,683.46	2,473.25	-
行 政 機 関 の そ の 他 の	警察(消防)施設	△ 119.70	57,708.75	11,426.95	81.56
	その他の施設	△ 3,903.05	1,144,150.87	2,895.62	△ 138.61
公 共 用 財 産	学 校	1,213.82	2,421,807.17	27,755.42	△ 640.17
	公 営 住 宅	△ 1,065.66	915,077.70	19,666.29	△ 28.09
	公 園	76,145.30	2,510,783.72	1,017.46	-
	その他の施設	△ 290,559.72	6,248,515.29	23,859.45	△ 1,140.05
山 林	41,875.06	6,416,982.26	2,567	886.93	
宅 地	△ 20,540.85	614,127.21	-	-	
雑 種 地	364.98	942,975.86	-	-	
池 沼	-	4,490.00	-	-	
保 安 林	-	4,633,913.04	-	-	
原 野	△ 188.19	276,398.78	-	-	
そ の 他	-	59,650.21	-	-	

(注) 「前年度末」は平成30年3月31日、「決算年度中」は平成30年度中、「決算年度末」は平成31年3月31日を指す。
「庁舎」は市役所庁舎のほか、各支所、出張所を含む。

(2) 収益金の使途状況

(単位 千円)

年 度	収益金繰出	一 般 会 計 分						
		民生費	衛生費	農 林 水産費	土木費	教育費	災 害 復旧費	消防費等 その 他
平成 26 年 度	500,000	19,517	13,281	62,662	184,276	45,051	-	175,213
27	400,000	21,394	27,324	43,872	63,259	81,305	-	162,846
28	440,000	4,032	49,339	43,063	94,909	17,104	-	231,553
29	390,000	6,000	119,221	24,047	39,319	14,527	-	186,886
30	660,000	33,361	156,202	39,348	70,610	49,071	-	311,408

資料 財政課

(単位 m²)

物						
(延面積)	非 木 造 (延面積)			延 面 積 計		
決算年度末 現在高	前年度末 現在高	決算年度中 増減高	決算年度末 現在高	前年度末 現在高	決算年度中 増減高	決算年度末 現在高
90,683.49	1,444,332.88	2,332.16	1,446,665.04	1,535,994.80	1,353.73	1,537,348.53
2,473.25	44,546.77	△ 2.61	44,544.16	47,020.02	△ 2.61	47,017.41
11,508.51	13,440.78	△ 119.90	13,320.88	24,867.73	△ 38.34	24,829.39
2,757.01	64,343.02	△ 1,014.71	63,328.31	67,238.64	△ 1,153.32	66,085.32
27,115.25	480,267.22	1,036.80	481,304.02	508,022.64	396.63	508,419.27
19,638.20	498,746.98	△ 2,665.20	496,081.78	518,413.27	△ 2,693.29	515,719.98
1,017.46	24,381.79	3,432.91	27,814.70	25,399.25	3,432.91	28,832.16
22,719.40	284,472.18	1,548.21	286,020.39	308,331.63	408.16	308,739.79
3,454.41	34,134.14	116.66	34,250.80	36,701.62	1,003.59	37,705.21
-	-	-	-	-	-	-
-	-	-	-	-	-	-
-	-	-	-	-	-	-
-	-	-	-	-	-	-
-	-	-	-	-	-	-

資料 施設マネジメント課

230 財産区の状況

(1) 財産区所有財産（各年度末日現在）

年度・財産区	総 計		杉	
	個 所	面 積	個 所	面 積
平成 26 年度	1,529	4,086.361	304	1,052.70
27	1,529	4,086.353	304	1,052.70
28	1,529	4,086.068	303	1,051.71
29	1,529	4,086.063	304	1,052.82
30	1,531	4,086.033	306	1,053.48
川 部 財 産 区	25	160.370	14	135.81
磐 崎 財 産 区	85	160.464	10	62.75
澤 渡 財 産 区	279	1,261.923	-	-
田 人 財 産 区	326	505.490	163	313.30
川 前 財 産 区	252	1,721.220	118	534.92
常磐湯本 財 産 区	564	276.566	1	6.70

(注) 澤渡財産区所有財産は貸付地のため、樹種ごとの個所及び面積は算出不能により各年度の総計以外には含まれていない。

(注) 山田財産区については、平成24年9月13日に消滅（所有権移転登記完了日）

(2) 財産区事業

年度・区分	植 林 事 業 (ha)				森	
	総面積	杉面積	松面積	檜面積	総 計	
					処分(m ³)	金額
平成 26 年度	2.04	2.04	-	-	2,871.84	6,249
27	3.27	3.27	-	-	639.73	1,214
28	-	-	-	-	1,296.69	3,397
29	1.11	1.11	-	-	43.19	406
30	0.94	0.94	-	-	327.00	3,339

(単位 ha)

松		檜		そ の 他	
個 所	面 積	個 所	面 積	個 所	面 積
138	993.88	70	197.51	738	580.34
138	993.88	70	197.51	738	580.34
138	993.72	70	197.51	739	581.21
138	993.72	70	197.51	738	580.09
138	993.72	70	197.34	736	579.60
10	21.16	1	3.40	-	-
4	25.67	6	18.32	65	53.72
-	-	-	-	-	-
34	52.42	38	38.68	91	101.09
89	881.47	24	132.94	21	171.89
1	13.00	1	4.00	559	252.90

資料 林務課

(金額の単位 千円)

林 処 分 事 業			
杉	松	檜	雑 木
処 分(m ³)	処 分(m ³)	処 分(m ³)	処 分(m ³)
2,864.43	-	-	7.41
626.64	0.52	0.07	12.50
1,279.05	3.93	-	13.71
30.96	1.47	-	10.76
251.00	-	73.00	3.00

資料 林務課

231 都市交流

(1) 友好都市

- (ア) 提携都市 中華人民共和国遼寧省撫順市
 (イ) 友好都市締結年月日 昭和57年4月15日
 (ウ) 撫順市の概要 (2019年現在)

面 積	11,271 km ²
人 口	約219万人
主 な 産 業	農業、林業、石炭、石油精製、電力、冶金、機械、紡績等

(2) 姉妹都市

- (ア) 提携都市 オーストラリアクイーンズランド州タウンズビル市
 (イ) 姉妹都市締結年月日 平成3年8月21日
 (ウ) タウンズビル市の概要 (2019年現在)

面 積	3,376 km ²
人 口	約19万3千人
主 な 産 業	観光(リゾート)、港湾(食用牛、さとうきび、銅、鉛、亜鉛、石炭等の積出港) 工業(金属、機械、食品)、鉱業

(3) 親子都市

- (ア) 提携都市 秋田県由利本荘市
 (イ) 親子都市締結年月日 昭和61年8月10日
 (ウ) 由利本荘市の概要 (令和元年11月30日現在)

面 積	1,209.59 km ²
人 口	約7万6千人
主 な 産 業	農業、観光、林業、水産業
交 流 内 容	文化・産業・スポーツ・青少年交流等

(4) 兄弟都市

- (ア) 提携都市 宮崎県延岡市
 (イ) 兄弟都市締結年月日 平成9年5月30日
 (ウ) 延岡市の概要 (令和元年12月1日現在)

面 積	868.02 km ²
人 口	約12万2千人
主 な 産 業	工業(フィルム製品、繊維製品等)、農業(椎茸、たけのこ等)、水産業(鮎)
交 流 内 容	文化・産業・スポーツ・青少年交流等

(5) 姉妹都市

- (ア) 提携都市 アメリカハワイ州カウアイ郡
 (イ) 姉妹都市締結年月日 平成28年9月30日
 (ウ) カウアイ郡の概要(2018年現在)

面 積	1,430 km ²
人 口	約7万2千人
主 な 産 業	観光(リゾート)、農業等

資料 観光交流課

232 外国人留学生の状況

留 学 先 ・ 人 数	平成29年度	平成30年度	平 成 31 年 度		
			計	男	女
合 計	216	189	163	112	51
いわき明星大学	-	-	5	3	2
東日本国際大学	209	182	152	107	45
いわき短期大学	-	-	-	-	-
福島高専	7	7	6	2	4

(注) 市内在住で休学者は含み、聴講者は含まない。

資料 観光交流課

交流・観光

233 いわき市民の翼訪中団参加者数

回	期 間 (年)	訪 問 地	参 加 者 数		
			計	男	女
第20回	14. 7. 2～ 7. 9	撫順・揚州・大連・旅順	17	10	7
21	15. 9. 11～ 9. 19	中止	-	-	-
22	16. 9. 9～ 9. 14	撫順・北京・承德	19	7	12
23	17. 9. 3～ 9. 8	撫順・南京・杭州	9	8	1
24	18. 9. 9～ 9. 14	撫順・瀋陽花博とハルビン・長春	12	8	4
25	19. 9. 22～ 9. 28	撫順・瀋陽・大連・旅順	12	8	4
26	20. 9. 7～ 9. 12	撫順・黄山・杭州	12	5	7
27	21. 9. 10～ 9. 14	中止	-	-	-
28	22. 9. 3～ 9. 9	九寨溝・黄龍・瀋陽・撫順	6	4	2
29	23. 10. 14～10. 18	中止	-	-	-
30	24年度	現地事情により中止	-	-	-
31	25年度	現地事情により中止	-	-	-
32	26年度	現地事情により中止	-	-	-
33	27年度	現地事情により中止	-	-	-
34	28年度	現地事情により中止	-	-	-
35	29年度	現地事情により中止	-	-	-
36	30年度	現地事情により中止	-	-	-

資料 常磐交通観光

234 削除

235 宿泊施設の状況（令和元年10月1日現在）

地 区	総 数			旅館・ホテル			簡 易 宿 所			下 宿		
	軒数	室数	収容人員	軒数	室数	収容人員	軒数	室数	収容人員	軒数	室数	収容人員
総 数	293	7,309	18,467	218	6,709	15,852	56	339	2,168	19	261	447
平	54	2,719	4,915	43	2,594	4,232	9	90	628	2	35	55
小 名 浜	66	1,463	2,649	40	1,306	2,254	15	57	180	11	100	215
勿 来	54	791	1,790	42	687	1,439	10	58	294	2	46	57
常 磐	56	1,563	6,583	50	1,527	6,289	5	34	282	1	2	12
内 郷	9	106	314	7	87	263	1	1	15	1	18	36
四 倉	12	122	442	7	89	340	4	14	83	1	19	19
遠 野	8	44	192	3	26	114	5	18	78	-	-	-
小 川	2	8	28	1	6	18	1	2	10	-	-	-
好 間	11	157	290	10	116	237	-	-	-	1	41	53
三 和	4	31	120	2	25	70	2	6	50	-	-	-
田 人	2	12	62	1	10	50	1	2	12	-	-	-
川 前	2	42	207	1	22	87	1	20	120	-	-	-
久之浜・大久	13	251	875	11	214	459	2	37	416	-	-	-

(注)平成19年から地区別を掲載。

資料 保健所

(注)平成30年6月15日に施行された改正旅館業法により、ホテル営業と旅館営業が統合され、旅館・ホテル営業となった。

236 観光客入込状況

年・区分	観光 交流 人口数	観光 入込 客数	久之浜 ・ 波立	新海 舞子 岸	薄磯・ 豊間・ 合磯	三崎公園	いわき 湯本 温泉郷	勿来の関	水石山	夏井川 谷	石化 石館	炭館 四海	倉場 水浴場
平成 23年	観光客数	3,678,920	2,025,666	-	-	-	47,011	542,890	41,836	21,855	68,125	48,470	-
	県外	-	1,145,188	-	-	-	18,804	366,343	23,205	4,371	22,708	31,990	-
	県内	-	880,478	-	-	-	28,207	176,547	18,631	17,484	45,417	16,480	-
	うち宿泊客	-	512,066	-	-	-	-	363,736	5,493	-	2,384	-	-
平成 24年	観光客数	7,338,297	4,894,971	-	225,940	-	101,313	428,220	51,849	36,777	145,056	65,262	-
	県外	-	2,988,291	-	47,767	-	40,525	288,965	30,634	7,356	48,348	43,073	-
	県内	-	1,906,680	-	178,173	-	60,788	139,255	21,215	29,421	96,708	22,189	-
	うち宿泊客	-	708,434	-	62,330	-	-	286,908	4,901	-	-	-	-
平成 25年	観光客数	7,888,405	5,397,007	-	249,112	-	99,868	350,040	53,169	33,419	153,637	69,860	13,395
	県外	-	3,215,646	-	48,684	-	39,948	236,206	33,718	6,684	51,207	46,107	6,564
	県内	-	2,181,361	-	200,428	-	59,920	113,834	19,451	26,735	102,430	23,753	6,831
	うち宿泊客	-	765,925	-	57,934	-	-	234,527	2,779	-	5,378	-	1,340
平成 26年	観光客数	7,747,985	5,421,789	-	240,264	-	91,898	322,516	55,316	28,844	124,181	89,487	10,340
	県外	-	3,214,846	-	44,784	-	36,759	217,634	33,943	5,769	41,389	59,061	5,067
	県内	-	2,206,943	-	195,480	-	55,139	104,882	21,373	23,075	82,792	30,426	5,273
	うち宿泊客	-	749,661	-	47,960	-	-	216,086	3,380	-	4,345	-	1,034
平成 27年	観光客数	8,083,906	5,577,195	-	290,758	-	98,699	325,783	41,787	29,650	121,029	82,679	27,139
	県外	-	3,282,494	-	49,271	-	39,480	219,842	26,377	5,930	40,339	54,570	13,298
	県内	-	2,294,701	-	241,487	-	59,219	105,941	15,410	23,720	80,690	28,109	13,841
	うち宿泊客	-	776,723	-	51,350	-	-	218,274	783	-	4,235	-	2,714
平成 28年	観光客数	7,984,678	5,231,067	-	300,864	-	92,714	298,451	36,611	30,632	116,747	79,614	30,878
	県外	-	3,062,202	-	45,660	-	37,086	201,394	23,431	6,127	38,910	52,546	15,131
	県内	-	2,168,865	-	255,204	-	55,628	97,057	13,180	24,505	77,837	27,068	15,747
	うち宿泊客	-	732,140	-	43,300	-	-	199,962	-	-	4,235	-	3,088
平成 29年	観光客数	8,141,142	5,360,720	-	284,212	17,261	90,794	306,569	34,633	22,222	113,247	89,561	17,696
	県外	-	3,139,595	-	43,290	10,702	36,319	206,874	22,164	4,445	37,743	59,108	8,671
	県内	-	2,221,125	-	240,922	6,559	54,475	99,695	12,469	17,777	75,504	30,453	9,025
	うち宿泊客	-	736,388	-	40,696	-	-	205,400	-	-	3,962	-	1,770
平成 30年	観光客数	8,004,534	5,744,189	-	284,013	33,404	93,971	316,944	32,357	24,926	110,076	86,649	32,928
	県外	-	3,223,777	-	43,700	20,711	37,588	213,872	20,707	4,985	36,687	57,188	16,135
	県内	-	2,520,412	-	240,313	12,693	56,383	103,072	11,650	19,941	73,389	29,461	16,793
	うち宿泊客	-	724,704	-	41,744	-	-	212,353	-	-	3,852	-	3,293

※平成20年よりいわき・ら・ら・ミュウとアクアマリンふくしま、小名浜さんかく倉庫を集計し「アクアマリンパーク」とした。

※平成16年より、市全体を広く把握するため、調査対象施設等を追加し「観光交流人口数」として捉えることとした。

国際交流・観光

(単位 人)

永 崎	勿 来 ・ 浜 小	塩屋崎	新 舞 子 子 ビ ー チ	アクア マリン パーク	いわき 北 部 区 地 区	スバリ ゾートハ ワイアン ズ	道の駅よ つくら港	ワンダー ファーム	いわき FCパーク	夏まつり	ゴルフ場	文化交流 スポーツ イベント	そ の 他 施 設
-	-	10,194	-	545,989	105,910	-	-	-	-	548,000	324,049	321,128	460,077
-	-	7,968	-	354,892	11,484	-	-	-	-	-	-	-	-
-	-	2,226	-	191,097	94,426	-	-	-	-	-	-	-	-
-	-	3,378	-	-	-	-	-	-	-	-	-	-	-
-	8,470	5,477	-	1,925,367	24,849	-	-	-	-	819,000	524,709	314,279	785,338
-	6,353	4,563	-	1,251,488	5,150	-	-	-	-	-	-	-	-
-	2,117	914	-	673,879	19,699	-	-	-	-	-	-	-	-
-	2,965	5,477	-	-	-	-	-	-	-	-	-	-	-
-	21,938	4,796	-	1,932,224	60,725	-	-	-	-	759,000	483,894	432,863	815,641
-	16,454	4,000	-	1,255,946	15,192	-	-	-	-	-	-	-	-
-	5,484	796	-	676,278	45,533	-	-	-	-	-	-	-	-
-	7,678	4,796	-	-	-	-	-	-	-	-	-	-	-
-	16,089	41,893	-	1,838,508	74,672	1,965,034	522,747	-	-	694,000	577,139	237,000	818,057
-	12,067	32,208	-	1,195,028	18,794	1,355,519	156,824	-	-	-	-	-	-
-	4,022	9,685	-	643,480	55,878	609,515	365,923	-	-	-	-	-	-
-	5,631	5,045	-	-	-	466,180	-	-	-	-	-	-	-
-	31,805	41,113	-	1,882,737	81,618	1,978,128	544,270	-	-	674,500	588,699	312,457	931,055
-	23,854	31,733	-	1,223,780	23,564	1,367,175	163,281	-	-	-	-	-	-
-	7,951	9,380	-	658,957	58,054	610,953	380,989	-	-	-	-	-	-
-	11,132	6,462	-	-	-	466,180	-	-	-	-	-	-	-
-	36,512	32,594	-	1,742,166	94,249	1,855,504	483,531	-	-	703,500	587,850	406,909	1,055,352
-	27,384	24,980	-	1,132,410	26,710	1,285,373	145,060	-	-	-	-	-	-
-	9,128	7,614	-	609,756	67,539	570,131	338,471	-	-	-	-	-	-
-	12,780	2,816	-	-	-	465,959	-	-	-	-	-	-	-
-	10,995	33,713	-	1,741,129	93,862	1,848,721	468,175	187,930	-	719,700	616,375	307,753	1,136,594
-	8,247	25,780	-	1,131,736	26,440	1,283,657	140,452	93,967	-	-	-	-	-
-	2,748	7,933	-	609,393	67,422	565,064	327,723	93,963	-	-	-	-	-
-	3,847	2,268	-	-	-	478,445	-	-	-	-	-	-	-
-	29,004	32,070	-	1,803,399	93,397	1,775,235	467,202	222,118	306,496	490,700	598,886	296,732	874,027
-	21,753	24,547	-	1,172,210	24,846	1,231,651	140,161	111,063	45,973	-	-	-	-
-	7,251	7,523	-	631,189	68,551	543,584	327,041	111,055	260,523	-	-	-	-
-	6,303	2,401	-	-	-	454,758	-	-	-	-	-	-	-

資料 観光交流課

237 海水浴客入込状況

(単位 人)

区 分	平成26年	平成27	平成28年	平成29年	平成30年	令和元年
合 計	26,429	58,944	67,390	45,952	95,336	74,024
勿来海水浴場	16,089	31,805	36,512	10,995	29,004	27,167
小浜海水浴場	-	-	-	-	-	-
永崎海水浴場	-	-	-	-	-	-
合磯海水浴場	-	-	-	-	-	-
豊間海水浴場	-	-	-	-	-	-
薄磯海水浴場	-	-	-	17,261	33,404	21,840
四倉海水浴場	10,340	27,139	30,878	17,696	32,928	22,540
久之浜・波立海水浴場	-	-	-	-	-	2,477
新舞子ビーチ海水浴場	-	-	-	-	-	-
いわきサンマリーナ海水浴場	-	-	-	-	-	-

資料 観光事業課

※平成24年については、東日本大震災及び東京電力福島第一原子力発電所事故の影響で、勿来海水浴場のみ開設した。

※平成25年からは、勿来海水浴場に加え、四倉海水浴場を開設した。

※平成29年からは、勿来・四倉海水浴場に加え、薄磯海水浴場を開設した。

※合磯海水浴場については、平成30年5月17日をもって廃止した。

※令和元年からは、勿来・四倉・薄磯海水浴場に加え、久之浜・波立海水浴場を開設した。

238 いわきまつり入込状況

区 分	平成30年			令和元年		
	入込数	参加連数	参加者数	入込数	参加連数	参加者数
合 計	490,700	76	3,557	613,700	211	11,300
いわきおどり勿来大会と 鯨川花火大会	30,000	11	513	28,000	21	1,124
四倉ねぶたと いわきおどりの夕べ	6,000	11	1,000	20,000	13	900
いわき花火大会	81,000	54	2,044	85,000	59	2,276
(おなはま海遊祭)	6,000	-	-	10,000	-	-
(いわきおどり小名浜大会)	10,000	54	2,044	10,000	59	2,276
(いわき花火大会)	65,000	-	-	65,000	-	-
いわき湯本温泉夏まつり	8,700	-	-	8,700	-	-
いわき七夕まつり	255,000	-	-	300,000	-	-
いわきおどり	台風に伴い中止			92,000	118	7,000
いわき回転櫓盆踊り大会	60,000	-	-	45,000	-	-
夏井川流灯花火大会	50,000	-	-	35,000	-	-

※令和元年より平七夕まつりからいわき七夕まつりへ改称した。

資料 観光事業課

参考 いわきの観光ごよみ

月	行事
1月 睦月（むつき）	○初もうで…(平)飯野八幡宮・子楯倉神社・関伽井嶽薬師/ (常磐)温泉神社・金毘羅大権現宮/(勿来)熊野神社・国魂神社/ (小名浜)諏訪神社・住吉神社・鹿島神社/(久之浜)波立薬師 ○出初式…消防出初式(各地区)上旬 ○例祭…金毘羅大権現宮(常磐) 10日
2月 如月（きさらぎ）	○節分…飯野八幡宮節分祭(平)・各神社豆まき ○初午…市内 稲荷神社 ○いわきサンシャインマラソン
3月 弥生（やよい）	○ひなまつり…雛飾り(各地区) 3日 ○彼岸
4月 卯月（うづき）	○例祭…各神社(みこし) ○岩つつじ…(川前・小川地区) 上旬～中旬 ○桜まつり…三島八幡神社ライトアップ(平) /湯本温泉さくらまつり(常磐) / 小川諏訪神社ライトアップ(小川)
5月 皐月（さつき）	○つつじ…(初旬)松ヶ岡公園(平)/丸山公園(常磐) ○ハイキング…四時川溪谷・湯ノ岳・三大明神山 ○例祭…各神社(みこし・獅子舞)
6月 水無月（みなづき）	○あやめ・花菖蒲…瑞光寺(平)
7月 文月（ふみつき）	○鮎釣り…鮫川(勿来・遠野地区)・夏井川(平・小川・川前・四倉地区) ○海開き…(中旬)市内海水浴場 ○海水浴…(中旬～8月中旬) ○キャンプ…遠野オートキャンプ場(遠野)・夏井川溪谷キャンプ場(小川) ・いわきの里鬼ヶ城(川前)・田人おふくろの宿(田人) ○登山…ニッ箭山・三大明神山・湯ノ岳・仏具山・芝山・三ッ森山 石森山・水石山・猫鳴山・神楽山・屹兔屋山・背戸峨廊
8月 葉月（はづき）	○いわきまつり…いわきおどり勿来大会と鮫川花火大会(勿来) 7月下旬 四倉ねぶたといわきおどりの夕べ(四倉) 7月下旬 いわき湯本温泉夏祭り(常磐) 8月上旬～9月上旬 いわきおどり小名浜大会(小名浜) 8月上旬 いわき花火大会(小名浜) 9月第1土曜日 平七夕まつり(平) 6日～8日 いわきおどり(平) 8月8日 いわき回轉櫓盆踊り大会(内郷) 13日～15日 夏井川流灯花火大会(平・夏井川) 8月下旬 ○じゃんがら念仏踊り(市内各地) ○梨狩り…(平赤井) 8月下旬～9月下旬
9月 長月（ながつき）	○ぶどう狩り…(川前) 9月中旬～10月上旬 ○例祭…各神社(獅子舞・みこし・やぶさめ)
10月 神無月（かんなづき）	○いわき湯本温泉月まつり…(常磐) 上旬 ○例祭…各神社(獅子舞・みこし・やぶさめ)
11月 霜月（しもつき）	○もみじ狩り…四時川・鹿又川溪谷・夏井川溪谷・白水阿弥陀堂・ 龍神峡・中釜戸のシダレモミジ ○七五三…市内各神社 ○もみじまつり…(遠野)11月下旬
12月 師走（しわす）	○いちご狩り(平・四倉・田人・勿来) 12月下旬～6月下旬

(注) 各行事の開催日は、年によって変わる時があります。

資料 観光交流課

○いわき市民憲章（昭和51年10月1日制定）

い わ き 市 民 憲 章

日本一広い面積をもち、気候が温暖で、豊かな自然といで湯にめぐまれたいわき市は、首都圏にも近く、国際港をもつ近代都市として、躍進をつづける、若さにあふれたまちであります。

わたくしたちは、貴重な先人の遺産を受けつぎ、いわき市民としての自覚と誇りをもって、調和のとれたまちをつくるため、ここに市民憲章を定めます。

わたくしたちいわき市民は、

- 1 元気で働き、豊かなまちをつくりましょう。
- 1 互いに助け合い、明るいまちをつくりましょう。
- 1 きまりを守り、住みよいまちをつくりましょう。
- 1 教養を高め、文化のまちをつくりましょう。
- 1 自然を愛し、緑のまちをつくりましょう。

※静岡県静岡市と清水市の合併により「静岡市」が誕生したことに伴い、平成15年4月1日から本市は「日本一広い」市ではなくなりました。

○「いわき」市名選定の由来

当地方は、古来、石城・岩城・磐城の称が冠せられているが、これらは文字こそ違いずれも「いわき」と読むものであり、当地方にとって歴史的に、また、住民生活上非常に親しみ深い呼名である。

仮名書は、石城・岩城・磐城の書き方の混乱を避けるためである。

因みに、聖徳太子一七条憲法における「和を以って貴となす」（以和貴）の条を音読すれば「いわき」となり、当市の今後の一体的発展を象徴している。

市章 (昭和42年10月1日制定)

いわき市の頭文字「い」を図案化したもので、本市の発展と融和団結、円満、平和を表徴しています。



シンボルマーク (平成4年11月10日制定)

いわき市の「い」と、未来に向けて「ひと まち 自然」が輝く姿を太陽でエネルギーにデザインしています。躍動的な「い」は人の姿も意味しており、活力と熱意にあふれる市民の行動をシンボライズしています。



ブランドメッセージ：フラシティ いわき

国内におけるフラ文化発祥の地「いわき市」に根付いているアイデンティティは「フラ」であることを改めて認識し、既存の地域資源と調和・融合を図りながらシティセールスを推進していくという意味を込めて作成しました。

ブランドロゴ



市の木

くろまつ（昭和46年10月1日制定）

市制施行5周年を記念して制定されました。当地方の気候は、松の育ちに適しており、海岸線・浜街道の松並木はひろく知られています。

松は百木の長といわれ、成長力が強く、本市の発展を象徴しています。



市の花

つつじ（昭和48年3月20日制定）



市庁舎の落成を記念して制定されました。市内には、つつじで有名な公園や野生の群落があり、造園・盆栽などひろく一般に栽培され、開花時には美しい花が人々を楽しませてくれます。

市の鳥

かもめ（平成8年10月1日制定）

市制施行30周年を記念して制定されました。かもめは身近な海鳥として、ひろく一般に知られています。

本市には約60キロメートルにわたる美しい海岸線があり、市のイメージに最もふさわしい鳥です。



市の魚

めひかり（平成13年10月1日制定）



市制施行35周年を記念し、本市の水産物のイメージアップと消費拡大を図るために制定されました。

標準和名は「アオメエソ」といい、目が非常に大きく青緑色に光ることから、通称「目光＝めひかり」と呼ばれています。

第50回

いわき市統計書

(令和元年版)

令和2年3月発行

編集 いわき市総合政策部政策企画課統計分析係

発行 い わ き 市

〒 970-8686

いわき市平字梅本21番地

電話番号 0246 (22) 1111

直通番号 0246 (22) 7411
