


いわき市の人口

令和元年 10 月 1 日現在



いわき市

ま え が き

本書は令和元年10月1日現在のいわき市の推計人口統計の結果をまとめたものです。人口統計は最も基礎的な資料であり、東日本大震災の影響により、人口構造や地域分布が大きく変化している本市においては、ますますその重要性が高まるものと考えております。

本書を行政のみならず、産業活動など各方面で広く活用いただければ幸いです。

令和2年2月

いわき市長 清水 敏 男

統計表中の符号

- 「0」 …………… 単位未満
- 「-」 …………… 該当数値なし
- 「…」 …………… 不詳及び数出不能のもの
- 「}」 …………… 秘匿した数を合算したもの
- 「△及び-」 …………… 負数

(注) ・ この集計結果は、平成 27 年国勢調査確定値の集計結果、毎月の住民基本台帳による転入・転出者数及び出生・死亡者数等の情報を基に、市が独自に集計し取りまとめたものです。後日、総務省統計局や福島県から公表されるものと異なる場合がありますので御了承ください。

- ・ 統計表の中で、2 世帯以下の集計区分（町丁字）や、人口数が極端に少ない集計区分（地区別・男女別・年齢別）があったなどの場合は、調査世帯の個人情報が見らなくなることを防ぐ観点から、他の集計区分と合算して秘匿処置を取っています。
- ・ %表示の数値については四捨五入の関係で合計が一致しないことがあります。

目 次

I	いわき市の人口指標（令和元年10月1日現在）	1
II	人口の概要	3
1	人口	4
(1)	総人口の推移	4
(2)	人口動態	6
①	自然動態	6
②	社会動態	8
(3)	地区別人口増減	12
(4)	面積及び人口密度	13
(5)	男女別人口	14
(6)	年齢別人口	16
(7)	地区別・年齢別人口	19
(8)	市街化区域内人口及び地区別人口密度	21
2	世帯	22
III	統計表	23
第1表	人口・世帯の推移（明治40年～令和元年）	24
第2表	地区別世帯数、男女別人口と増減数（平成30年、令和元年）	25
第3表	町名別世帯数、男女別人口（令和元年10月1日現在）	26
第4表	字名別世帯数、男女別人口（令和元年10月1日現在）	32
第5表	現住人口調査結果表（平成30年10月1日～令和元年9月30日）	112
第6表	地区別・男女別・年齢別現住人口結果表（5歳階級別地区別現住人口（令和元年10月1日現在））	114
第7表	転入・転出年間集計表（平成30年10月1日～令和元年9月30日）	116
第8表	転居内訳表（平成30年10月1日～令和元年9月30日）	120
付1	地区別人口の推移（明治40年～令和元年）	124

I いわき市の人口指標

I いわき市の人口指標（令和元年10月1日現在）

福島県の世帯数		752,518 世帯
" 人口総数	A	1,844,173 人
いわき市の世帯数		143,699 世帯
" 人口総数	B	340,205 人
全県人口に占める割合	$B \div A \times 100$	18.4 %
いわき市の平成30年10月1日から		
令和元年9月30日までの出生数	C	2,045 人
" 死亡数	D	4,307 人
いわき市の普通出生率	$C \div B \times 1,000$	6.0 ‰
" 普通死亡率	$D \div B \times 1,000$	12.7 ‰
" 自然増加率	$(C - D) \div B \times 1,000$	-6.6 ‰
いわき市の平成30年10月1日から		
令和元年9月30日までの転入数	E	8,183 人
" 転出数	F	8,587 人
いわき市の普通流入率	$E \div B \times 1,000$	24.1 ‰
" 普通流出率	$F \div B \times 1,000$	25.2 ‰
" 社会増加率	$(E - F) \div B \times 1,000$	-1.2 ‰
" 人口密度	$B \div 1,232.02$	276.1 人/km ²
いわき市の市街化区域内人口		277,410 人
いわき市の1世帯当たり人口	$B \div \text{世帯数}$	2.37 人
いわき市の男子数	G	168,281 人
" 性比	$G \div (B - G) \times 100$	97.9
いわき市の年少人口（0～14歳）	H	38,767 人
" 生産年齢人口 （15～64歳）	I	192,248 人
" 老年人口（65歳以上）	J	104,642 人
従属人口指数	$(H + J) \div I \times 100$	74.6
年少人口指数	$H \div I \times 100$	20.2
老年人口指数	$J \div I \times 100$	54.4
老年化指数	$J \div H \times 100$	269.9
いわき市の成人者数（20歳以上）		280,993 人

Ⅱ 人口の概要

いわき市誕生時人口（昭和 41 年 10 月 1 日現在）

世帯数	78,277 世帯
人口	333,705 人
男	164,023 人
女	169,682 人
面積	1,228.00 km ²

1 人口

——— 令和元年10月1日現在の推計人口 340,205人 ———

(1) 総人口の推移

本市の行政区域内の人口は、昭和33年(各年10月1日現在)の354,744人を第一次ピークとし、その後は、昭和46年まで年々減少傾向にあったが、その後は第2次ベビーブームなどを背景に増加に転じた。

平成2年に355,812人となり第一次ピーク時の人口を更新。平成6年には360,111人となり初めて36万人を突破した。その後平成10年に361,934人となり10月としては過去最高となったが、翌年から減少傾向となり、平成23年は東日本大震災の影響等もあり前年から8千人以上の減となった。

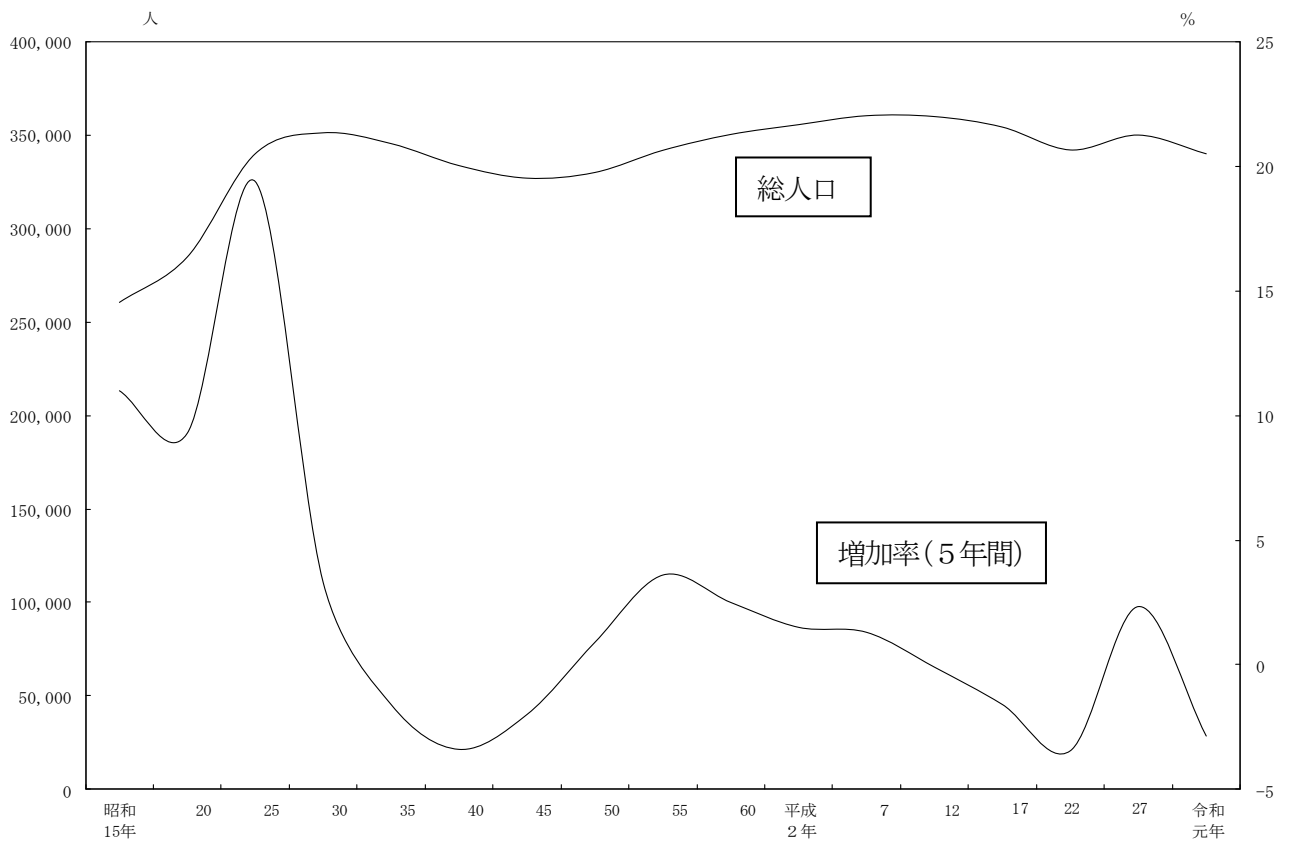
平成27年は、東日本大震災以降初めて国勢調査を実施し、双葉郡等からの避難者等の数が含まれるようになったことから、急激に増加しているものの、その後は、減少傾向が続いている。

第1表 昭和15年以降の人口の推移と増減率

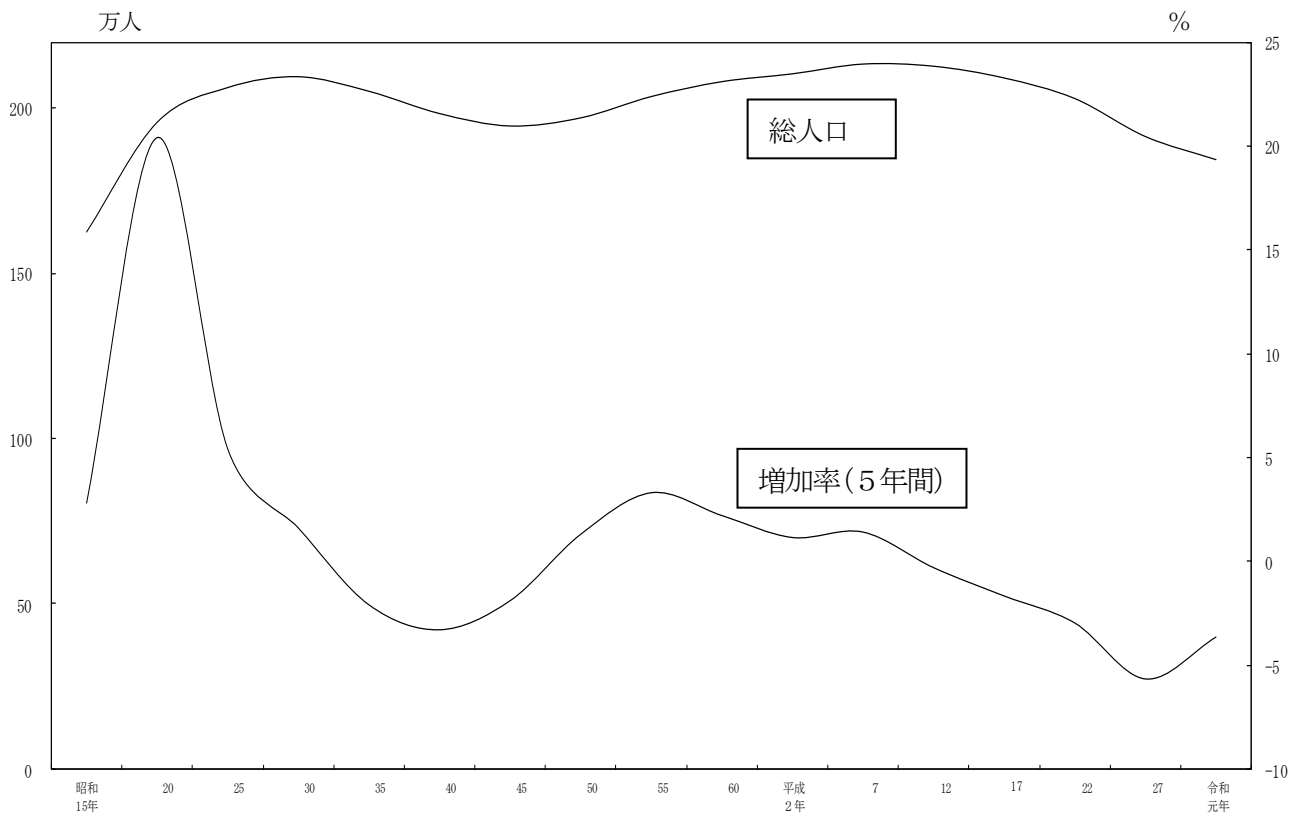
単位：人・%

年次	いわき市						福島県		
	人口	5年間		1年当たり		対県人口 総数割合	人口	5年間	
		増加数	増加率	増加数	増加率			増加数	増加率
昭和15年	260,653	—	—	—	—	16.0	1,625,251	—	—
20	284,983	24,330	9.3	4,866	1.9	14.6	1,957,356	331,853	20.4
25	340,260	55,277	19.4	11,055	3.9	16.5	2,062,394	105,038	5.4
30	351,440	11,180	3.3	2,236	0.7	16.8	2,095,237	32,843	1.6
35	345,663	-5,777	-1.6	-1,155	-0.3	16.9	2,051,137	-44,100	-2.1
40	333,881	-11,782	-3.4	-2,356	-0.7	16.8	1,983,754	-67,383	-3.3
45	327,164	-6,717	-2.0	-1,343	-0.4	16.8	1,946,077	-37,677	-1.9
50	330,213	3,049	0.9	610	0.2	16.8	1,970,675	24,598	1.3
55	342,074	11,861	3.6	2,941	0.9	16.8	2,035,272	64,627	3.3
60	350,569	8,495	2.5	2,694	0.8	16.9	2,080,304	45,032	2.2
平成2年	355,812	5,243	1.5	1,554	0.4	16.9	2,104,058	23,754	1.1
3	356,746	—	—	934	0.3	16.9	2,109,705	—	—
4	357,932	—	—	1,186	0.3	16.9	2,116,952	—	—
5	359,098	—	—	1,166	0.3	16.9	2,123,678	—	—
6	360,111	—	—	1,013	0.3	16.9	2,129,089	—	—
7	360,598	4,786	1.3	487	0.1	16.9	2,133,592	29,534	1.4
8	360,997	—	—	399	0.1	16.9	2,136,363	—	—
9	361,713	—	—	716	0.2	16.9	2,137,406	—	—
10	361,934	—	—	221	0.1	16.9	2,136,629	—	—
11	361,336	—	—	-598	-0.2	16.9	2,134,671	—	—
12	360,138	-460	-0.1	-1,198	-0.3	16.9	2,126,935	-6,657	-0.3
13	359,563	—	—	-575	-0.2	16.9	2,124,404	—	—
14	359,065	—	—	-498	-0.1	16.9	2,119,382	—	—
15	357,362	—	—	-1,703	-0.5	16.9	2,112,489	—	—
16	356,061	—	—	-1,301	-0.4	16.9	2,104,850	—	—
17	354,492	-5,646	-1.6	-1,569	-0.4	17.0	2,091,319	-35,616	-1.7
18	352,224	—	—	-2,268	-0.6	16.9	2,080,186	—	—
19	350,119	—	—	-2,105	-0.6	16.9	2,068,352	—	—
20	347,803	—	—	-2,316	-0.7	16.9	2,055,496	—	—
21	345,124	—	—	-2,679	-0.8	16.9	2,042,816	—	—
22	342,249	-12,243	-3.5	-2,875	-0.8	16.9	2,029,064	-62,255	-3.0
23	334,221	—	—	-8,028	-2.3	16.8	1,988,995	—	—
24	330,218	—	—	-4,003	-1.2	16.8	1,962,333	—	—
25	327,783	—	—	-2,435	-0.7	16.8	1,947,580	—	—
26	326,093	—	—	-1,690	-0.5	16.8	1,936,630	—	—
27	350,237	7,988	2.3	24,144	7.4	18.3	1,914,039	-115,025	-5.7
28	348,482	—	—	-1,755	-0.5	18.3	1,900,253	—	—
29	345,654	—	—	-2,828	-0.8	18.4	1,881,382	—	—
30	342,871	—	—	-2,783	-0.8	18.4	1,862,705	—	—
令和元年	340,205	—	—	-2,666	-0.8	18.4	1,844,173	—	—

第1図-1 いわき市人口の推移（昭和15年～令和元年）



第1図-2 福島県の人口の推移（昭和15年～令和元年）



(2) 人口動態

① 自然動態（出生及び死亡）

自然動態は、出生数が2,045人、死亡数が4,307人で、差し引き2,262人の自然減少となった。前年と比較すると、出生数が208人、死亡数が10人の減少となっている。この結果、出生率は6.0‰、死亡率は12.7‰となっている。

男女別出生数をみると、男子が1,019人、女子が1,026人と男子は女子より7人少なく、その性比は女子100に対し男子99.3の割合となっている。

また男女別死亡数をみると、男子が2,177人、女子が2,130人と男子は女子より47人多く、その性比は女子100に対し、男子102.2の割合となっている。

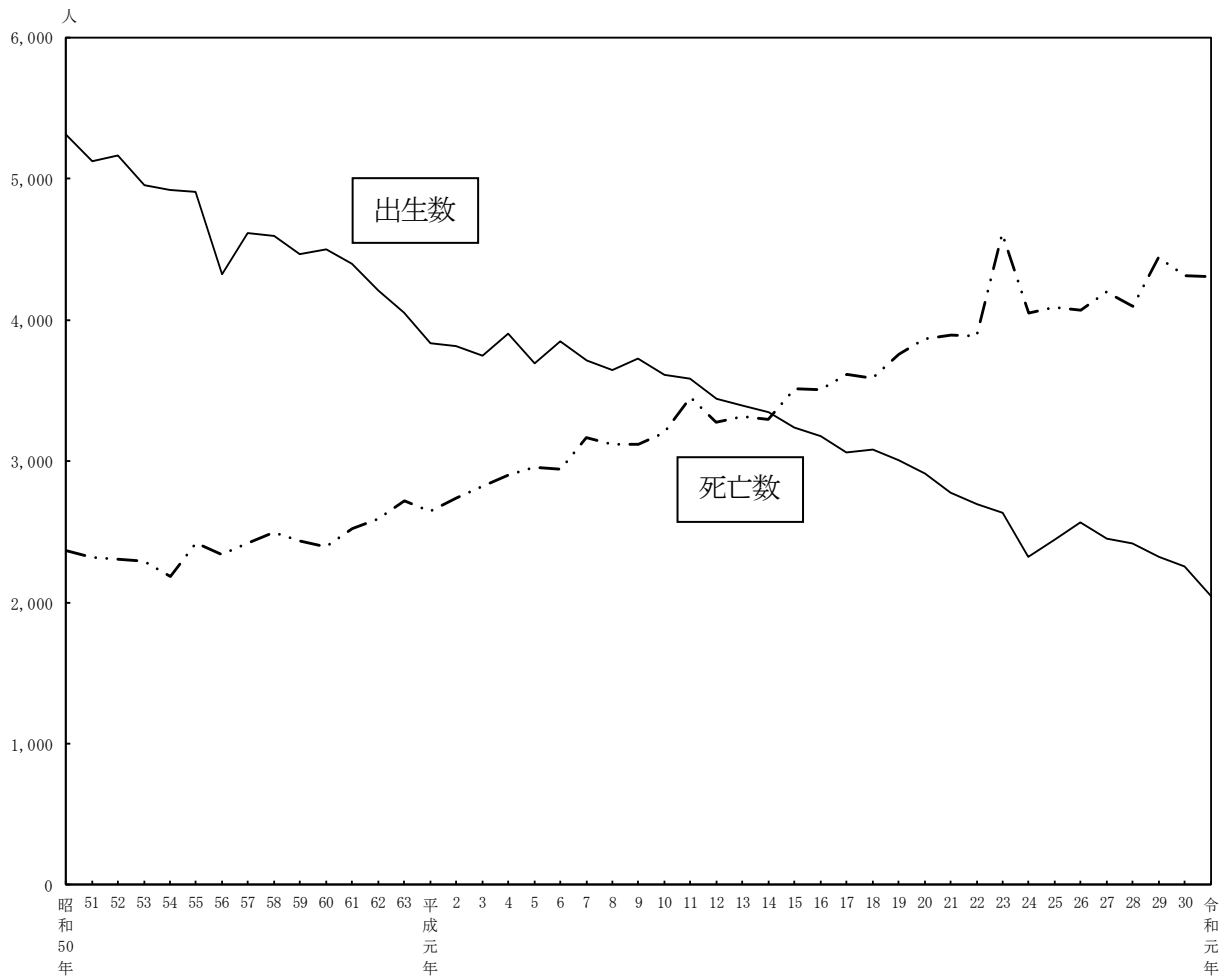
自然動態の推移をみると、出生数は昭和49年の5,511人をピークに長期減少傾向をたどり、現在はピーク時の半分以下となっている。一方死亡数は、昭和60年まではほぼ横ばいだったが、高齢者人口の増加に伴い年々増加傾向にある。

このため、平成15年に死亡者数が出生数を逆転し初めての自然減少となってから、減少幅は拡大傾向となっている。

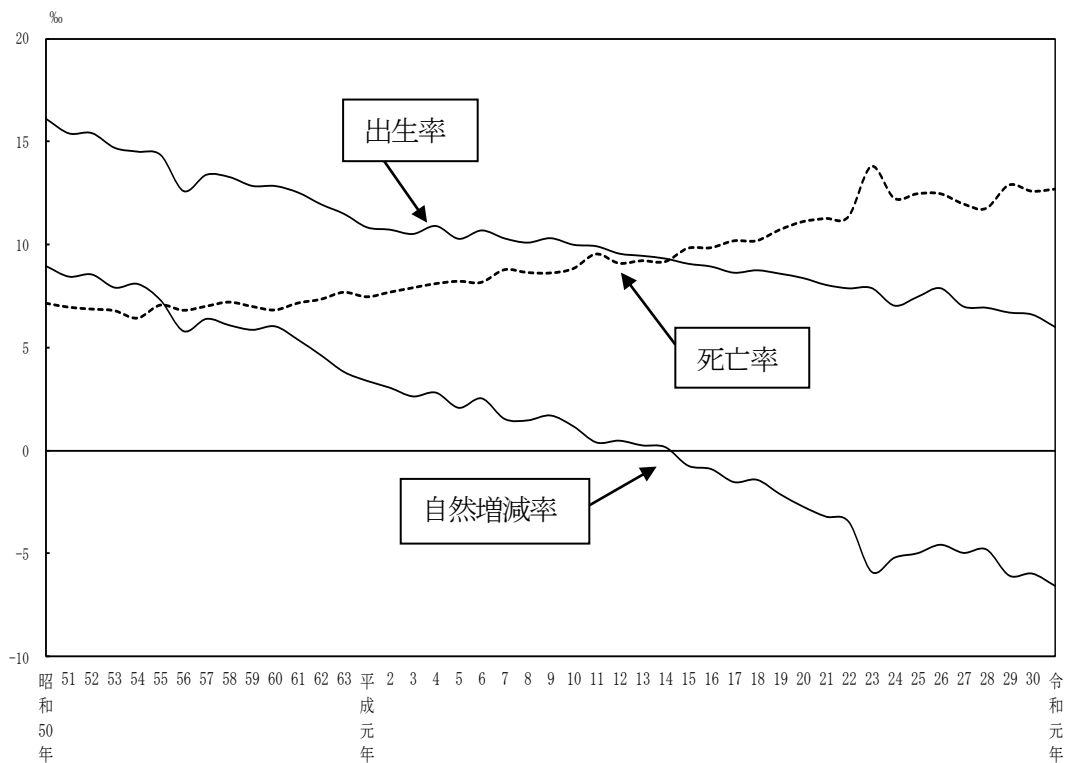
第2表 出生数、死亡数の推移（各年とも前年10月1日～当該年9月30日の合計）

年次	出生数		死亡数		自然増減数	
	人	出生率 (‰)	人	死亡率 (‰)	人	自然増減率 (‰)
昭和50年	5,316	16.1	2,365	7.2	2,951	8.9
51	5,122	15.4	2,319	7.0	2,803	8.4
52	5,165	15.4	2,306	6.9	2,859	8.5
53	4,952	14.7	2,292	6.8	2,660	7.9
54	4,918	14.5	2,183	6.4	2,735	8.1
55	4,906	14.3	2,418	7.1	2,488	7.3
56	4,327	12.6	2,343	6.8	1,984	5.8
57	4,618	13.4	2,420	7.0	2,198	6.4
58	4,596	13.3	2,498	7.2	2,098	6.1
59	4,467	12.8	2,436	7.0	2,031	5.8
60	4,500	12.8	2,395	6.8	2,105	6.0
61	4,400	12.5	2,520	7.2	1,880	5.3
62	4,209	11.9	2,590	7.4	1,619	4.6
63	4,056	11.5	2,717	7.7	1,339	3.8
平成元年	3,837	10.8	2,647	7.5	1,190	3.4
2	3,814	10.7	2,738	7.7	1,076	3.0
3	3,750	10.5	2,821	7.9	929	2.6
4	3,901	10.9	2,903	8.1	998	2.8
5	3,690	10.3	2,954	8.2	736	2.0
6	3,847	10.7	2,944	8.2	903	2.5
7	3,712	10.3	3,168	8.8	544	1.5
8	3,643	10.1	3,123	8.7	520	1.4
9	3,728	10.3	3,121	8.6	607	1.7
10	3,615	10.0	3,199	8.8	416	1.1
11	3,583	9.9	3,450	9.5	133	0.4
12	3,442	9.6	3,278	9.1	164	0.5
13	3,398	9.5	3,317	9.2	81	0.2
14	3,346	9.3	3,295	9.2	51	0.1
15	3,240	9.1	3,512	9.8	-272	-0.8
16	3,180	8.9	3,509	9.9	-329	-0.9
17	3,060	8.6	3,612	10.2	-552	-1.6
18	3,082	8.8	3,591	10.2	-509	-1.4
19	3,006	8.6	3,755	10.7	-749	-2.1
20	2,913	8.4	3,867	11.1	-954	-2.7
21	2,776	8.0	3,891	11.3	-1,115	-3.2
22	2,695	7.9	3,888	11.4	-1,193	-3.5
23	2,636	7.9	4,614	13.8	-1,978	-5.9
24	2,323	7.0	4,048	12.3	-1,725	-5.2
25	2,446	7.5	4,089	12.5	-1,643	-5.0
26	2,570	7.9	4,070	12.5	-1,500	-4.6
27	2,450	7.0	4,199	12.0	-1,749	-5.0
28	2,417	6.9	4,099	11.8	-1,682	-4.8
29	2,326	6.7	4,446	12.9	-2,120	-6.1
30	2,253	6.6	4,317	12.6	-2,064	-6.0
令和元年	2,045	6.0	4,307	12.7	-2,262	-6.6

第2図-1 自然増減数の推移 (昭和50年～令和元年)



第2図-2 出生率・死亡率の推移 (昭和50年～令和元年)



② 社会動態

社会動態は、いわき市外からの転入者が8,183人、いわき市外への転出者が8,587人で、差し引き404人の転出超過(社会減)となった。前年と比較すると、転入者が350人、転出者は35人の増加となっている。この結果、流入率は2.41%、流出率は2.52%となり、前年に比べ流入率は0.13ポイント、流出率は0.03ポイントの増加となった。

社会動態の推移をみると、昭和30年代中頃から昭和40年代後半にかけて大幅な転出超過となっている。これは国のエネルギー政策が石炭から石油へと転換され、炭鉱の閉山が続き、炭鉱労働者が減少したことがその一因のひとつであると考えられる。この時期は、昭和46年に人口が32万人まで落ち込んでいる。

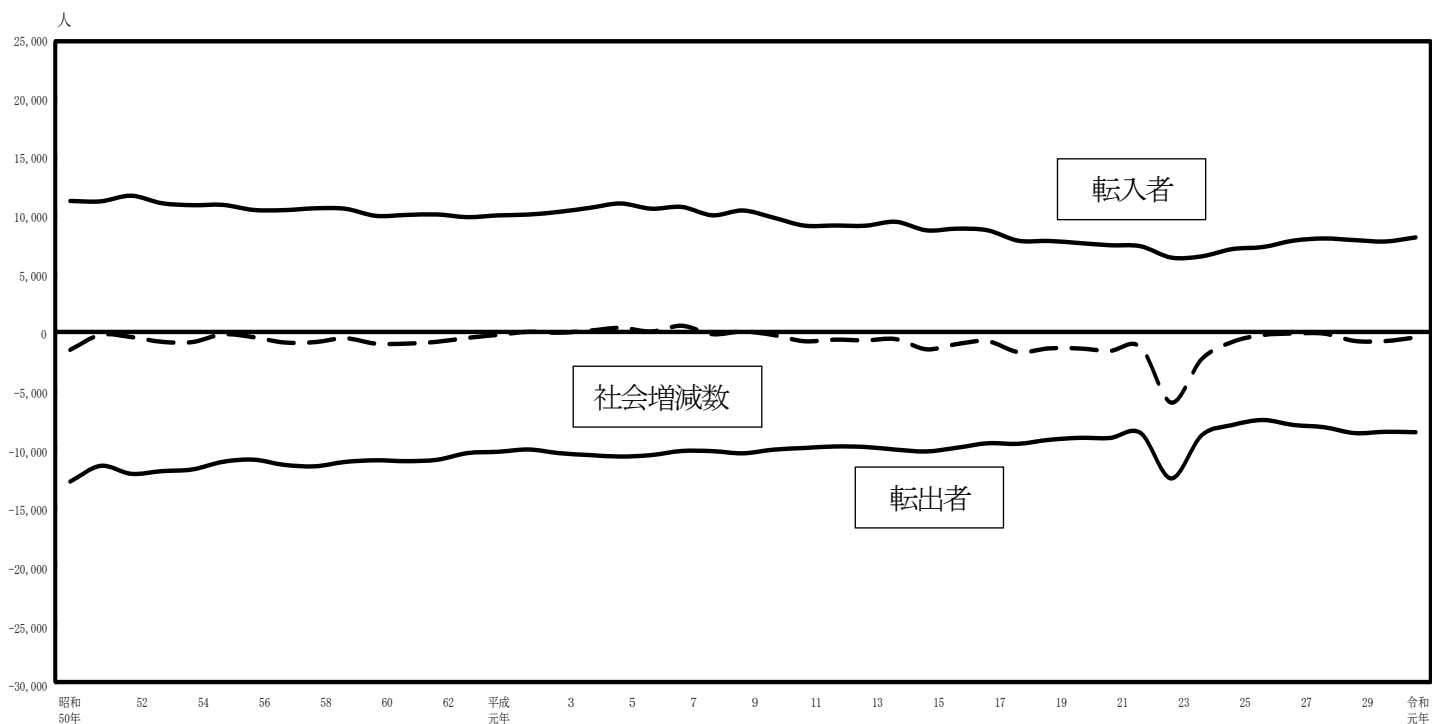
その後昭和50年代に入り、流出率も徐々に下がり、平成2年から社会増加率がプラスに転じたものの、平成10年からは社会減が続いている。

また、東日本大震災の影響等もあり平成23年の転出者数が一時的に1万2千人を超えたが、転出者数も減少傾向が続き、市制施行以来、最少の転出者数で震災以降推移していたが、平成27年から増加傾向にある。

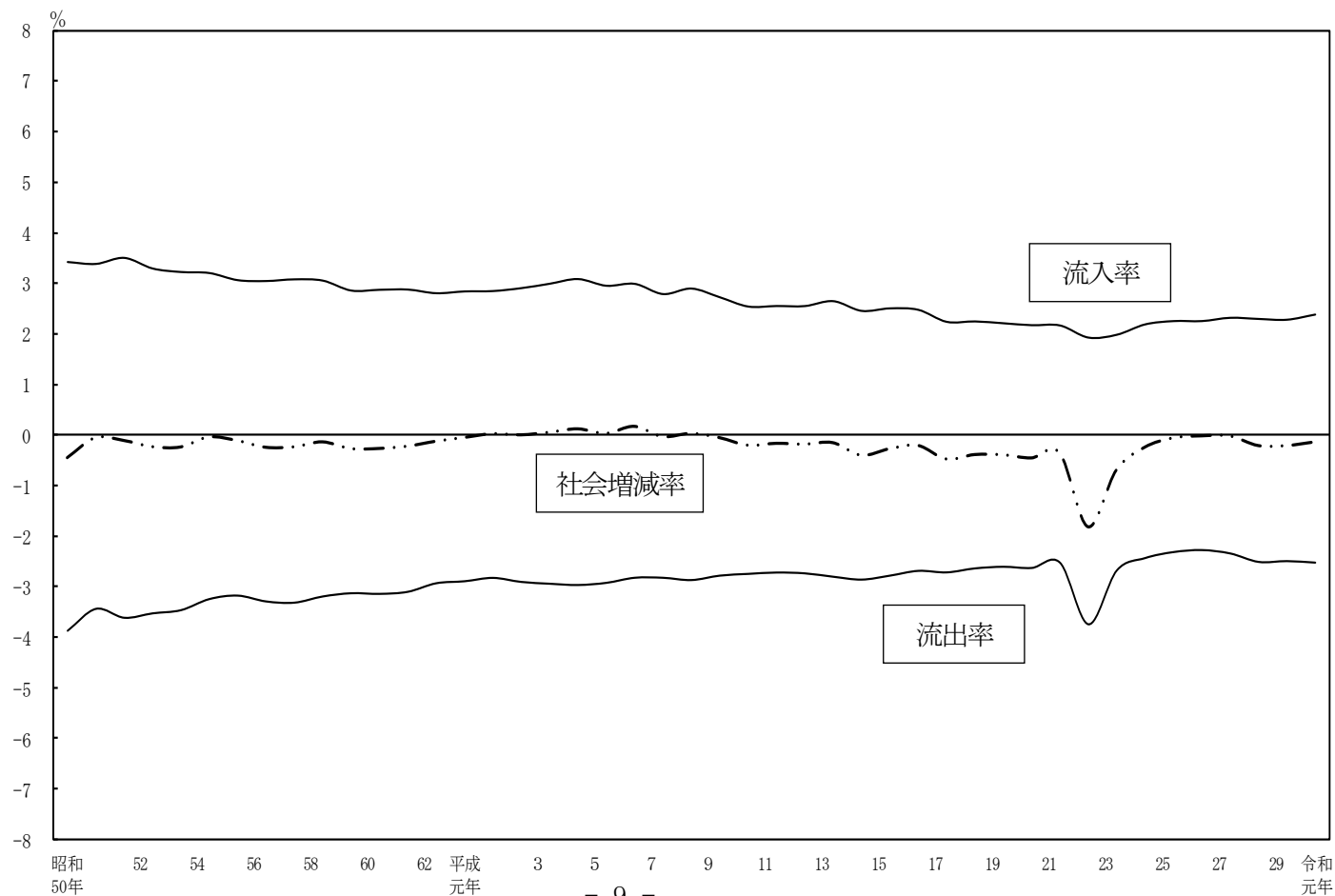
第3表 転入者数、転出者数の推移

年次	転入者数		転出者数		社会増減数	
	人	流入率(%)	人	流出率(%)	人	社会増減率(%)
昭和50年	11,300	3.42	12,782	3.87	-1,482	-0.45
51	11,265	3.38	11,440	3.44	-175	-0.05
52	11,748	3.50	12,117	3.61	-369	-0.11
53	11,108	3.29	11,890	3.53	-782	-0.23
54	10,938	3.23	11,744	3.46	-806	-0.24
55	10,963	3.20	11,097	3.24	-134	-0.04
56	10,532	3.06	10,915	3.18	-383	-0.11
57	10,514	3.05	11,355	3.29	-841	-0.24
58	10,668	3.08	11,480	3.31	-812	-0.23
59	10,630	3.06	11,106	3.19	-476	-0.14
60	10,025	2.86	10,969	3.13	-944	-0.27
61	10,104	2.87	11,042	3.14	-938	-0.27
62	10,144	2.88	10,924	3.10	-780	-0.22
63	9,916	2.81	10,356	2.93	-440	-0.12
平成元年	10,068	2.84	10,246	2.89	-178	-0.05
2	10,139	2.85	10,054	2.83	85	0.02
3	10,370	2.91	10,365	2.91	5	0.00
4	10,715	2.99	10,527	2.94	188	0.05
5	11,082	3.09	10,652	2.97	430	0.12
6	10,638	2.95	10,528	2.92	110	0.03
7	10,788	2.99	10,180	2.82	608	0.17
8	10,072	2.79	10,193	2.82	-121	-0.03
9	10,485	2.90	10,376	2.87	109	0.03
10	9,871	2.73	10,066	2.78	-195	-0.05
11	9,194	2.54	9,925	2.75	-731	-0.20
12	9,200	2.55	9,796	2.72	-596	-0.17
13	9,182	2.55	9,838	2.74	-656	-0.18
14	9,516	2.65	10,065	2.80	-549	-0.15
15	8,787	2.46	10,218	2.86	-1,431	-0.40
16	8,931	2.51	9,903	2.78	-972	-0.27
17	8,790	2.48	9,524	2.69	-734	-0.21
18	7,900	2.24	9,570	2.72	-1,670	-0.47
19	7,880	2.25	9,236	2.64	-1,356	-0.39
20	7,702	2.21	9,064	2.61	-1,362	-0.39
21	7,511	2.18	9,075	2.63	-1,564	-0.45
22	7,429	2.17	8,650	2.53	-1,221	-0.36
23	6,458	1.93	12,508	3.74	-6,050	-1.81
24	6,565	1.99	8,843	2.68	-2,278	-0.69
25	7,186	2.19	7,978	2.43	-792	-0.24
26	7,361	2.26	7,551	2.32	-190	-0.06
27	7,907	2.26	7,972	2.28	-65	-0.02
28	8,092	2.32	8,165	2.34	-73	-0.02
29	7,953	2.30	8,661	2.51	-708	-0.20
30	7,833	2.28	8,552	2.49	-719	-0.21
令和元年	8,183	2.41	8,587	2.52	-404	-0.12

第3図-1 社会増減数（転入者・転出者）の推移（昭和50年～令和元年）



第3図-2 人口移動率（流入率・流出率）の推移（昭和50年～令和元年）



第4表 県内・県外社会動態の状況(平成30年10月～令和元年9月)

単位:人・%

区分	転入		転出		流入率	流出率	社会増減率
	県外	県内	県外	県内			
計	5,790	2,393	6,555	2,032	2.41	2.52	-0.12
男	3,454	1,376	3,749	858	2.87	2.74	0.13
女	2,336	1,017	2,806	1,174	1.95	2.31	-0.36

第5表-1 月別人口の推移(平成30年11月～令和元年10月、各月1日現在) 単位:人・%

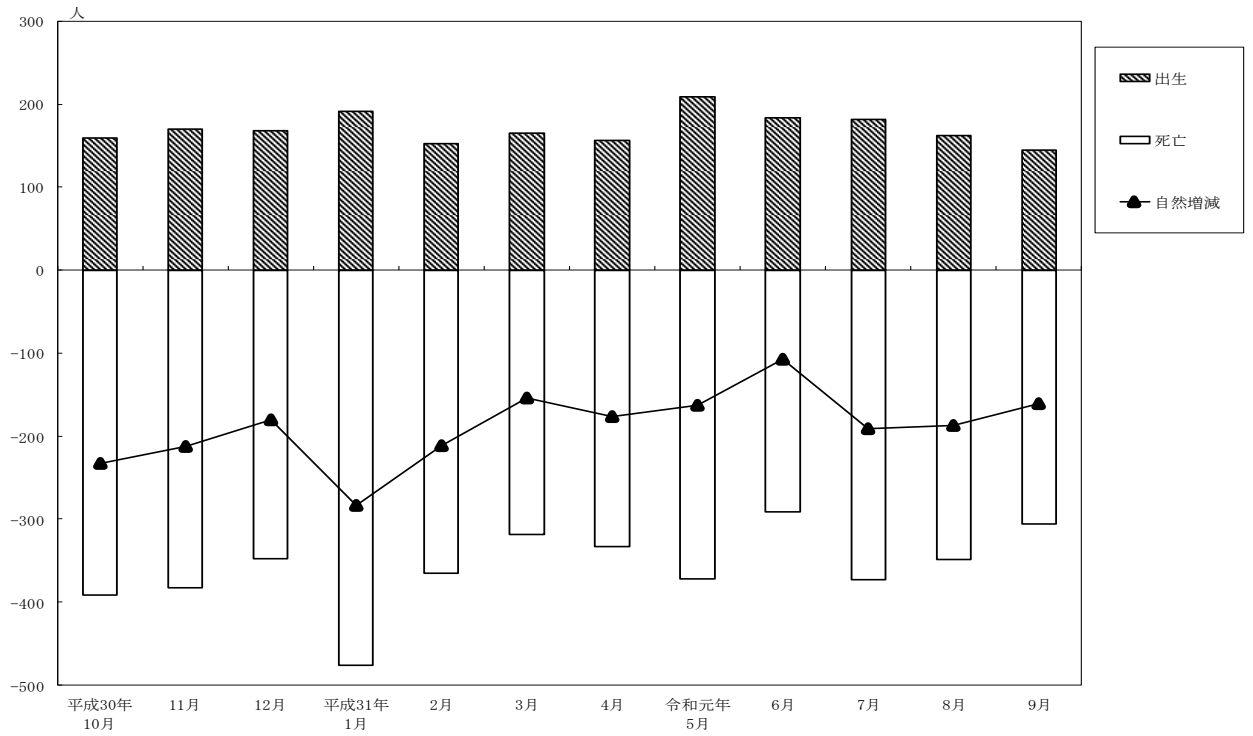
年月	世帯数	人口			前月差 (前年差)	前月比	対前年 同月比
		計	男	女			
令和元年10月1日	143,699	340,205	168,281	171,924	(-2,666)	-	-
平成30年11月	143,003	342,775	169,497	173,278	-96	-0.28	-8.0
12月	142,983	342,568	169,351	173,217	-207	-0.60	-8.1
平成31年1月	142,975	342,384	169,283	173,101	-184	-0.54	-8.2
2月	142,937	342,101	169,162	172,939	-283	-0.83	-8.3
3月	142,910	341,772	168,981	172,791	-329	-0.96	-8.4
4月	142,904	340,561	168,339	172,222	-1,211	-3.54	-7.9
令和元年5月	143,412	340,983	168,664	172,319	422	1.24	-7.6
6月	143,472	340,815	168,599	172,216	-168	-0.49	-7.9
7月	143,493	340,723	168,561	172,162	-92	-0.27	-7.7
8月	143,595	340,581	168,491	172,090	-142	-0.42	-7.7
9月	143,580	340,338	168,320	172,018	-243	-0.71	-8.0
10月	143,699	340,205	168,281	171,924	-133	-0.39	-7.8

第5表-2 月別人口動態の推移(平成30年10月～令和元年9月)

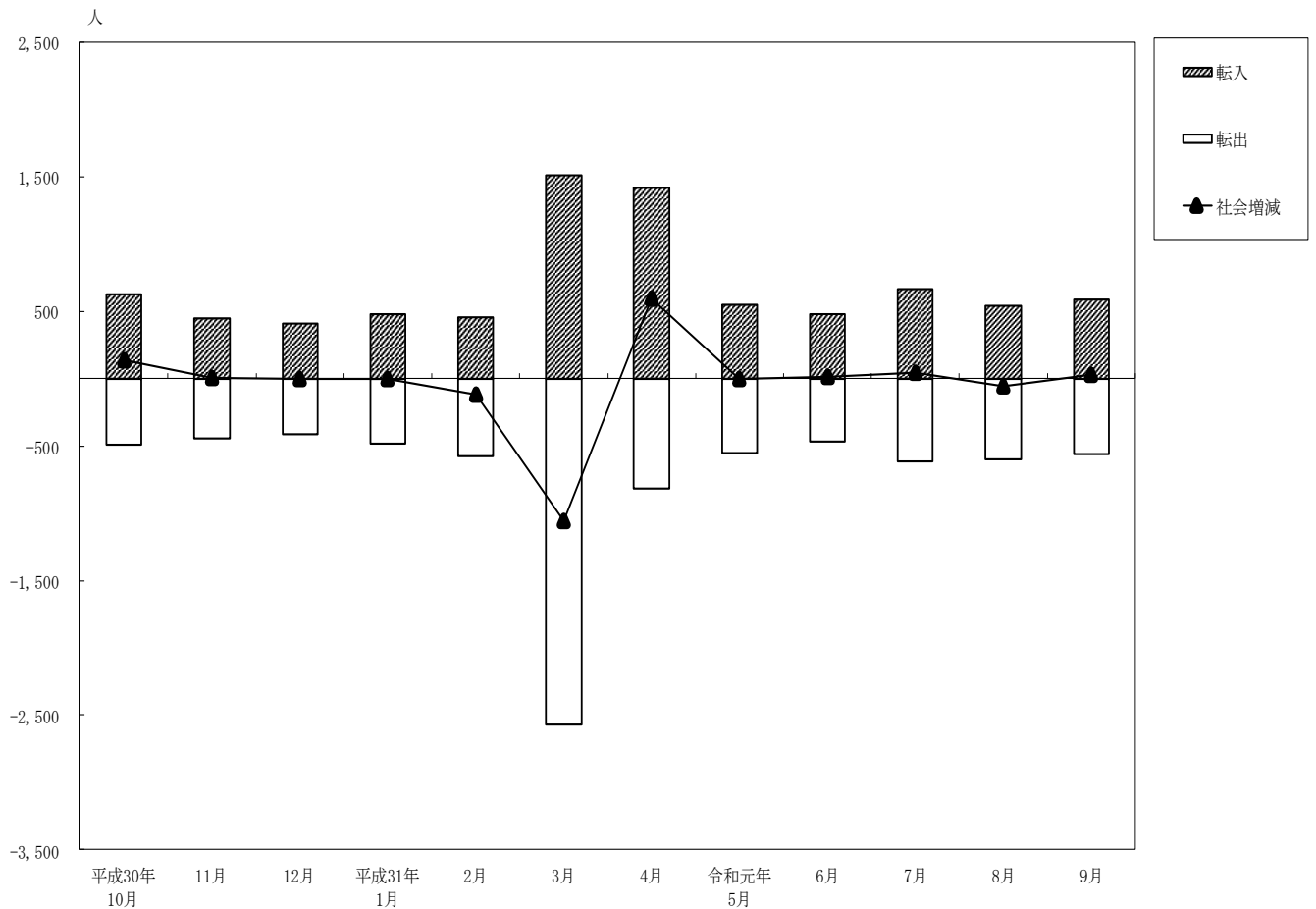
単位:人・%

年月	転入	転出	社会増減	増減率	出生	死亡	自然増減	増減率
合計	8,183	8,587	-404	-1.2	2,045	4,307	-2,262	-6.6
平成30年10月	626	489	137	0.4	159	392	-233	-0.7
11月	450	444	6	0.0	170	383	-213	-0.6
12月	412	416	-4	0.0	168	348	-180	-0.5
平成31年1月	483	482	1	0.0	192	476	-284	-0.8
2月	456	573	-117	-0.3	153	365	-212	-0.6
3月	1,510	2,567	-1,057	-3.1	165	319	-154	-0.5
4月	1,418	819	599	1.8	156	333	-177	-0.5
令和元年5月	548	553	-5	0.0	209	372	-163	-0.5
6月	483	468	15	0.0	184	291	-107	-0.3
7月	667	618	49	0.1	182	373	-191	-0.6
8月	542	598	-56	-0.2	162	349	-187	-0.5
9月	588	560	28	0.1	145	306	-161	-0.5

第4図-1 月別自然増減数の推移（平成30年10月～令和元年9月）



第4図-2 月別社会増減数の推移（平成30年10月～令和元年9月）



(3) 地区別人口増減

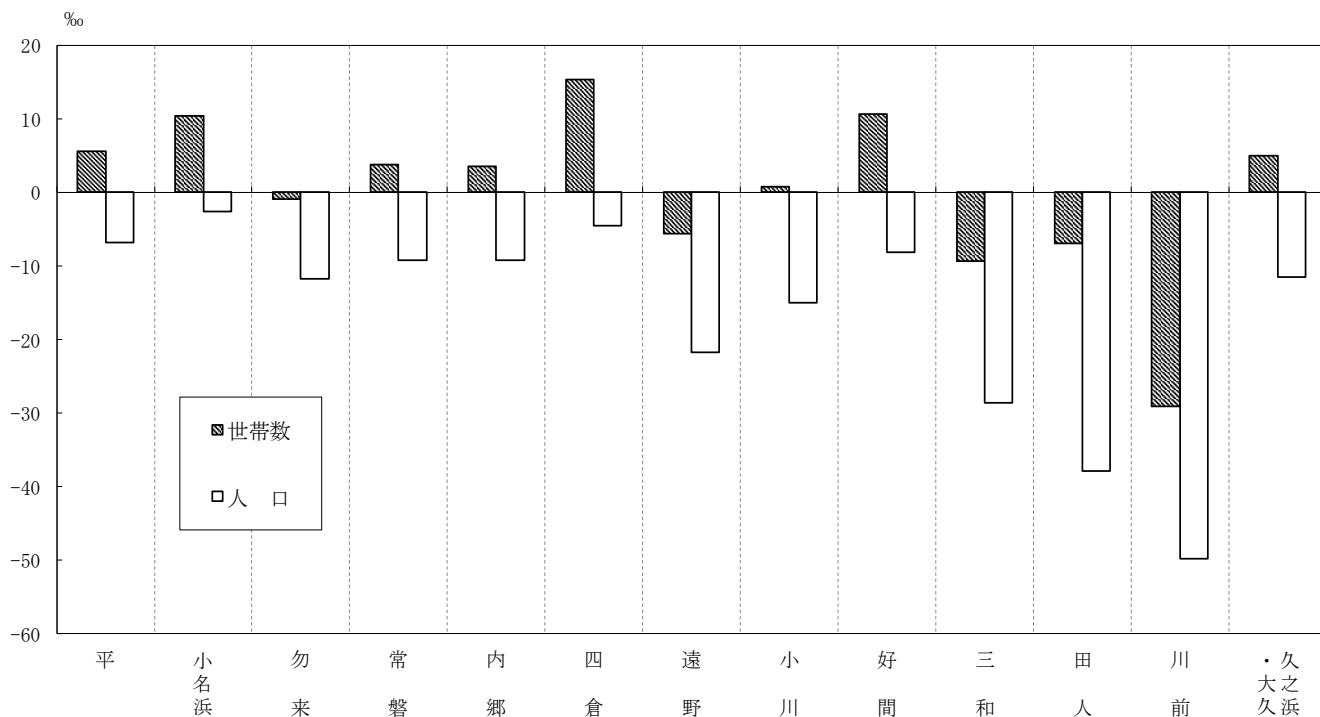
人口の増減を地区別にみると、全ての地区で人口が減少しており、そのなかで最も人口増加率が低いのは、川前地区（△50人）の△49.8%、次いで田人地区（△56人）の△37.9%、三和地区（△81人）の△28.6%、遠野地区（△114人）の△21.8%となっている。

第6表 地区別人口状況

単位：人・‰

地区名	世帯数				人口			
	平成30年	令和元年	増減数	増加率	平成30年	令和元年	増減数	増加率
合計	142,900	143,699	799	5.6	342,871	340,205	-2,666	-7.8
平	43,651	43,896	245	5.6	99,898	99,221	-677	-6.8
小名浜	33,739	34,091	352	10.4	83,307	83,090	-217	-2.6
勿来	19,589	19,572	-17	-0.9	49,010	48,434	-576	-11.8
常磐	14,033	14,086	53	3.8	34,146	33,829	-317	-9.3
内郷	11,865	11,906	41	3.5	26,881	26,633	-248	-9.2
四倉	5,581	5,667	86	15.4	14,129	14,064	-65	-4.6
遠野	1,785	1,775	-10	-5.6	5,239	5,125	-114	-21.8
小川	2,413	2,415	2	0.8	6,663	6,563	-100	-15.0
好間	5,775	5,836	61	10.6	13,413	13,304	-109	-8.1
三和	1,059	1,049	-10	-9.4	2,832	2,751	-81	-28.6
田人	580	576	-4	-6.9	1,478	1,422	-56	-37.9
川前	413	401	-12	-29.1	1,004	954	-50	-49.8
久之浜・大久	2,417	2,429	12	5.0	4,871	4,815	-56	-11.5

第5図 地区別人口増加率



(4) 面積及び人口密度

いわき市の面積は 1,232.02 km² で、市部で高山市 (2,177.61 km²)、浜松市 (1,558.06 km²※)、日光市 (1,449.83 km²)、北見市 (1,427.41 km²)、静岡市 (1,411.83 km²※)、鉏路市 (1,362.90 km²)、鶴岡市 (1,311.53 km²※)、宮古市 (1,259.15 km²)、一関市 (1,256.42 km²)、庄原市 (1,246.49 km²)、富山市 (1,241.77 km²※) に次いで第 12 位となっている。(※ 浜松市、静岡市、鶴岡市及び富山市については一部境界未定のため、便宜上の概算数値を記載している。)

これを人口密度でみると、いわき市は 276 人 (人口 340,205 人)、高山市 41 人 (同 89,182 人)、浜松市 512 人 (同 797,980 人)、日光市 58 人 (同 83,386 人)、北見市 85 人 (同 121,226 人)、静岡市 499 人 (同 704,989 人)、鉏路市 128 人 (同 174,742 人)、鶴岡市 99 人 (同 129,652 人)、宮古市 45 人 (同 56,676 人)、一関市 97 人 (同 121,583 人)、庄原市 30 人 (同 37,000 人)、富山市 337 人 (同 418,686 人) となっている。(他市の人口は、平成 27 年 10 月 1 日現在国勢調査確定値人口である。)

第 7 表 人口密度の推移 (各年 10 月 1 日現在)

年次	面積 (km ²)	人口 (人)	人口密度	年次	面積 (km ²)	人口 (人)	人口密度
明治40年		128,777	105	平成6年		360,111	293
大正 9年		197,717	161	7	1,231.13	360,598	293
14年		203,950	166	8		360,997	293
昭和5年	1,230.08	218,914	178	9		361,713	294
10		234,717	191	10		361,934	294
15		260,653	212	11		361,336	293
20		284,983	232	12		360,138	293
25		340,260	277	13		359,563	292
30	1,227.45	351,440	286	14		359,065	292
35		345,663	282	15	1,231.34	357,362	290
40	1,227.92	333,881	272	16		356,061	289
45	1,228.58	327,164	266	17		354,492	288
50	1,229.34	330,213	269	18		352,224	286
55	1,229.60	342,074	278	19		350,119	284
56	1,229.92	343,677	279	20		347,803	282
57		345,034	281	21		345,124	280
58	1,229.97	346,320	282	22	1,231.35	342,249	278
59	1,230.03	347,875	283	23		334,221	271
60		350,569	285	24		330,218	268
61	1,230.05	351,508	286	25		327,783	266
62	1,230.08	352,347	286	26	1,232.02	326,093	265
63	1,230.87	353,246	287	27		350,237	284
平成元年	1,230.94	354,258	288	28		348,482	283
2	1,230.96	355,812	289	29		345,654	281
3	1,231.04	356,746	290	30		342,871	278
4		357,932	291	令和元年		340,205	276
5		359,098	292				

(5) 男女別人口

令和元年10月1日現在の男性は168,281人、女性は171,924人となっており、男性は女性に比べて3,643人少なく、性比（女性100人に対する男性の数）は97.9となった。

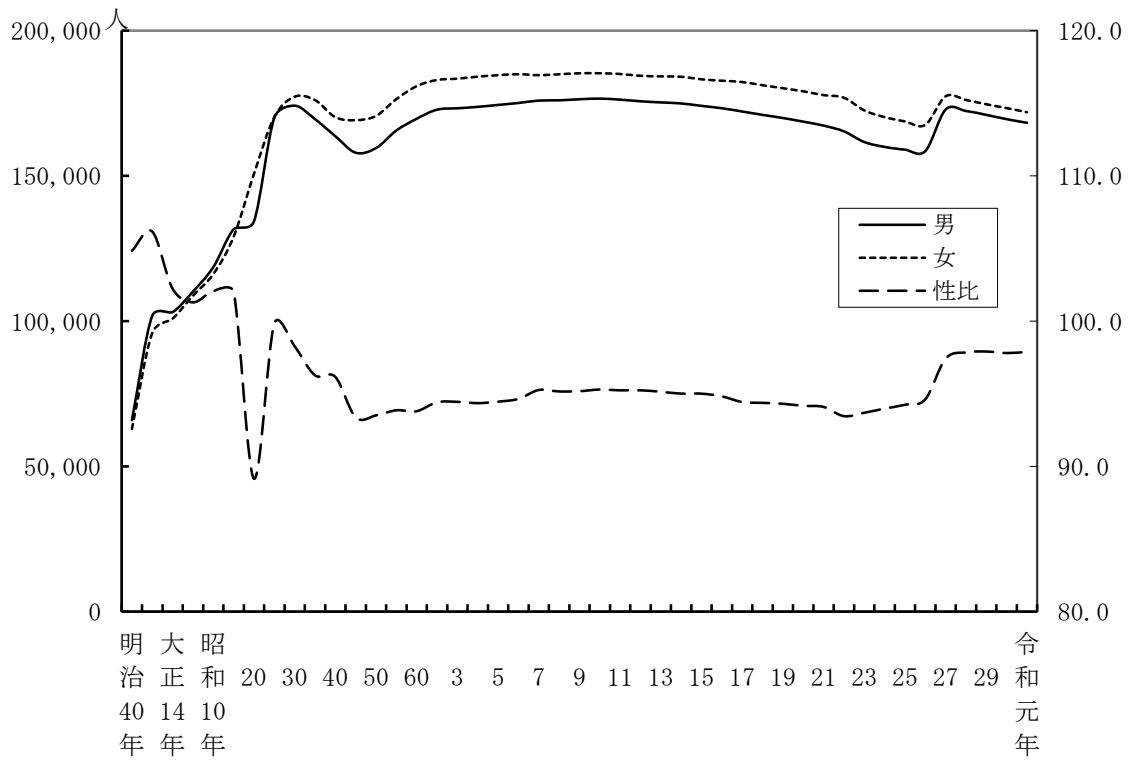
明治40年来の性比の動きをみると、戦前までは大きな変化は見られず、昭和20年に戦争の影響で89.2と著しく低下したが、昭和25年には99.8まで回復した。しかしその後、低下の傾向を示し、昭和45年には93.4となり、それ以降ほぼ横ばいで推移していたが、平成27年に97.4となり、それ以降ほぼ横ばいで推移している。

また、出生数では、男性が1,019人、女性が1,026人で性比は99.3の割合となり、死亡数は、男性が2,177人、女性が2,130人で性比は102.2の割合となっている。

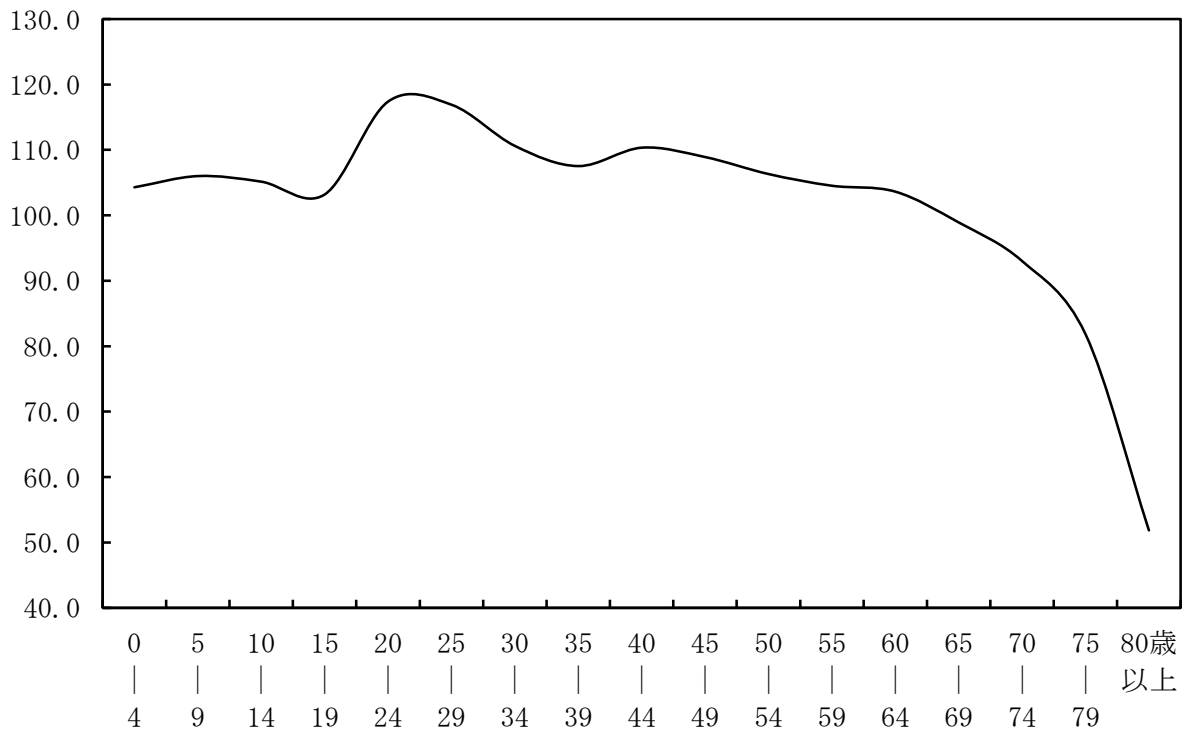
第8表 男女別人口の推移（各年10月1日現在）

年次	総数(人)	男(人)	女(人)	性比	年次	総数(人)	男(人)	女(人)	性比
明治40年	128,777	65,910	62,867	104.8	13	359,563	175,301	184,262	95.1
大正 9年	197,717	101,816	95,901	106.2	14	359,065	174,939	184,126	95.0
14	203,950	103,101	100,849	102.2	15	357,362	174,106	183,256	95.0
昭和 5年	218,914	110,161	108,753	101.3	16	356,061	173,297	182,764	94.8
10	234,717	118,559	116,158	102.1	17	354,492	172,169	182,323	94.4
15	260,653	131,616	129,037	102.0	18	352,224	171,013	181,211	94.4
20	284,983	134,318	150,665	89.2	19	350,119	169,932	180,187	94.3
25	340,260	169,982	170,278	99.8	20	347,803	168,679	179,124	94.2
30	351,440	174,182	177,258	98.3	21	345,124	167,310	177,814	94.1
35	345,663	169,550	176,113	96.3	22	342,249	165,339	176,910	93.5
40	333,881	163,674	170,207	96.2	23	334,221	161,667	172,554	93.7
45	327,164	157,979	169,185	93.4	24	330,218	159,982	170,236	94.0
50	330,213	159,568	170,645	93.5	25	327,783	159,030	168,753	94.2
55	342,074	165,622	176,452	93.9	26	326,093	158,537	167,556	94.6
60	350,569	169,677	180,892	93.8	27	350,237	172,829	177,408	97.4
平成 2年	355,812	172,796	183,016	94.4	28	348,482	172,349	176,133	97.9
3	356,746	173,275	183,471	94.4	29	345,654	171,000	174,654	97.9
4	357,932	173,768	184,164	94.4	30	342,871	169,532	173,339	97.8
5	359,098	174,432	184,666	94.5	令和元年	340,205	168,281	171,924	97.9
6	360,111	175,102	185,009	94.6	福 島 県				
7	360,598	175,922	184,676	95.3	平成27年	1,914,039	968,379		
8	360,997	176,021	184,976	95.2	確定値	945,660			97.7
9	361,713	176,386	185,327	95.2	全 国				
10	361,934	176,605	185,329	95.3	平成27年	127,094,745	65,253,007		
11	361,336	176,259	185,077	95.2	確定値	61,841,738			94.8
12	360,138	175,679	184,459	95.2					

第6図 男女別人口及び性比の推移（明治40年～令和元年）



第7図 現住人口の年齢階級別性比（令和元年10月1日現在）



(6) 年齢別人口

年齢区分別にみると年少人口(0～14歳)は38,767人(総人口に占める割合11.4%)、生産年齢人口(15～64歳)は192,248人(同56.5%)、老年人口(65歳以上)は104,642人(同30.8%)となっている。

これを前年に比べると年少人口は0.2ポイント、生産年齢人口は0.4ポイントそれぞれ下回り、老年人口は0.6ポイント上回った。

年齢区分別構成比の推移をみると、年少人口の割合は年々低下しているのに対し、老年人口は上昇を続け、平成12年にはついに年少人口の割合を上回り、それ以降も拡大を続けている。

また、生産年齢人口の割合も昭和50年をピークに年々減少している。このことは、年齢構造の特色をあらわす従属人口指数(扶養負担係数)に大きく影響してくる。

いわき市の従属人口指数は74.6で、これは生産年齢人口100人に対して、従属人口である年少者と老年者を合わせて74.6人扶養されていることを表している。前年は73.5であり、生産年齢人口の扶養負担が、年々増加していることを示している。

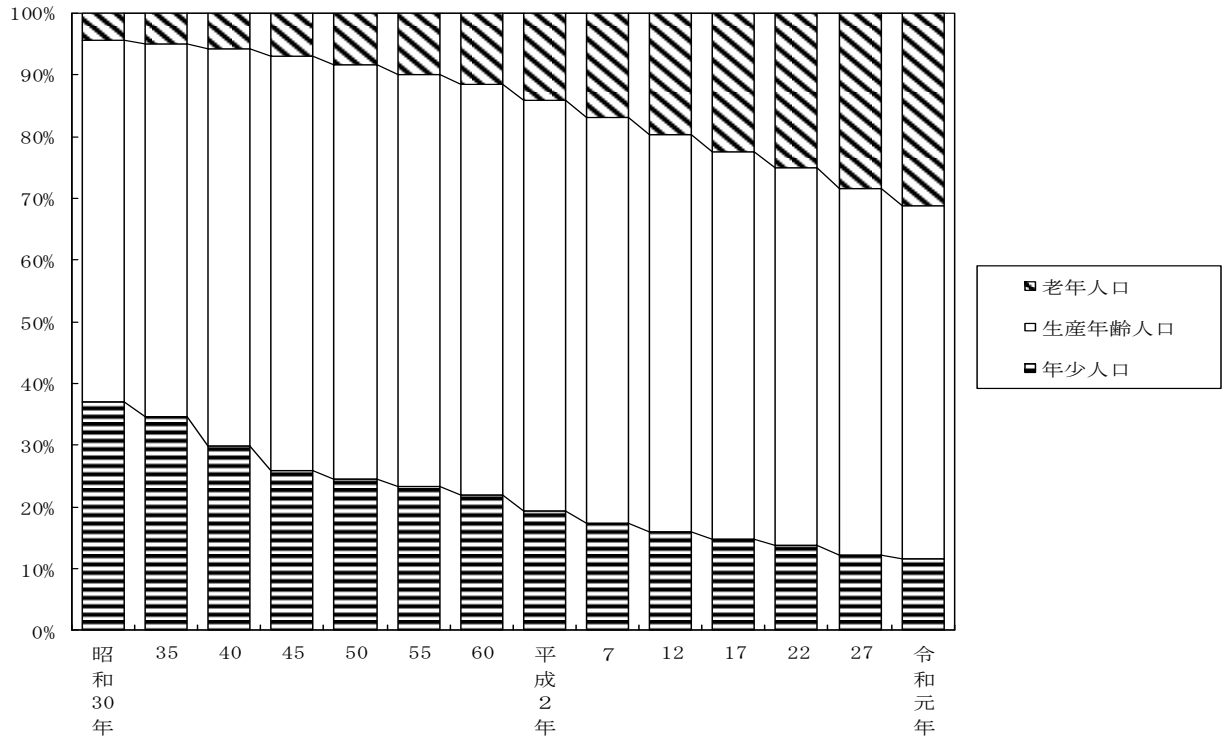
老年化指数は、年少人口に対する老年人口の比率をあらわし、高齢化の程度を敏感に示す指標として用いられている。平成24年に初めて200を超え、平成27年は232となり、今回は270と更に上昇した。200を超えることは老人の数が子供の数の倍を超えたことを示しており、今後の高齢者扶養の負担はより一層厳しいものとなることが予測される。

第9表 年齢別人口構造の推移(各年10月1日現在)

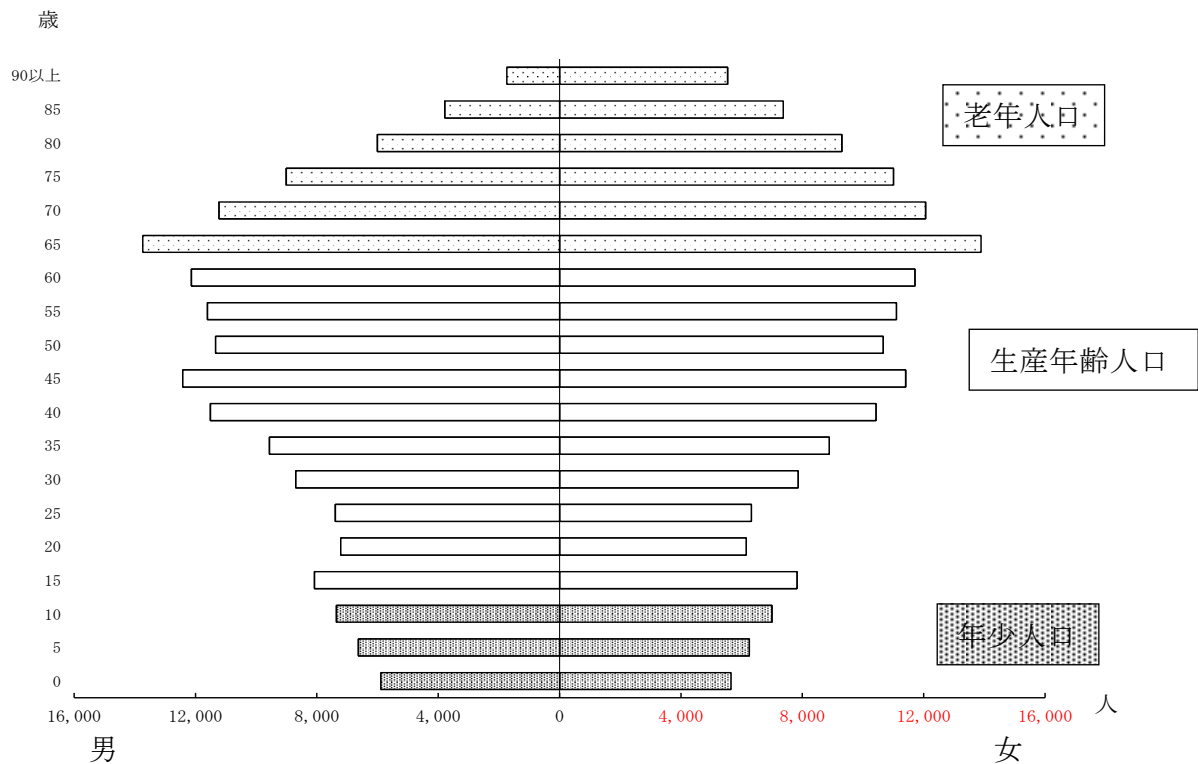
年次	人口(人)				人口の割合(%)			
	人口総数	0～14歳	15～64歳	65歳以上	人口総数	0～14歳	15～64歳	65歳以上
昭和30年	351,440	130,259	205,667	15,514	100.0	37.1	58.5	4.4
35	345,663	119,926	208,328	17,409	100.0	34.7	60.3	5.0
40	333,881	99,918	214,597	19,366	100.0	29.9	64.3	5.8
45	327,164	84,872	219,672	22,620	100.0	25.9	67.1	6.9
50	330,213	80,667	222,286	27,260	100.0	24.4	67.3	8.3
55	342,074	79,394	229,086	33,594	100.0	23.2	67.0	9.8
60	350,569	76,483	233,464	40,622	100.0	21.8	66.6	11.6
平成2年	355,812	68,759	236,670	50,266	100.0	19.3	66.5	14.1
7	360,598	62,427	236,981	61,032	100.0	17.3	65.7	16.9
12	360,138	57,205	232,101	70,745	100.0	15.9	64.4	19.6
17	354,492	52,002	222,525	79,472	100.0	14.7	62.8	22.4
22	342,249	46,776	208,667	85,510	100.0	13.7	61.0	25.0
27	350,237	42,404	204,962	98,323	100.0	12.1	58.5	28.1
28	348,482	41,533	201,924	100,477	100.0	11.9	57.9	28.8
29	345,654	40,672	198,434	102,000	100.0	11.8	57.4	29.5
30	342,871	39,760	195,045	103,518	100.0	11.6	56.9	30.2
令和元年	340,205	38,767	192,248	104,642	100.0	11.4	56.5	30.8

- ※ 平成2年以降については、年齢不詳があるため人口総数が年齢別の合計と一致しない。
- ・平成2年国勢調査結果：117人が年齢不詳
 - ・平成7年国勢調査結果：158人が年齢不詳
 - ・平成12年国勢調査結果：87人が年齢不詳
 - ・平成17年国勢調査結果：493人が年齢不詳
 - ・平成22年国勢調査結果：1,296人が年齢不詳
 - ・平成27年国勢調査結果：4,548人が年齢不詳

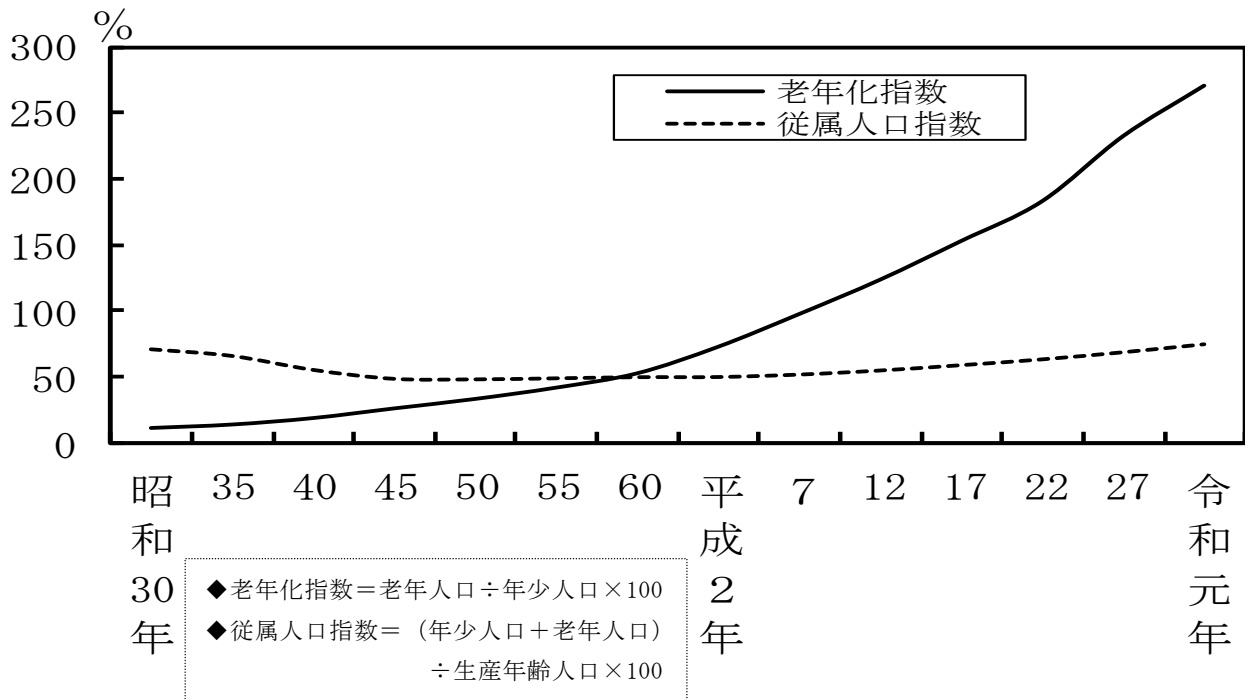
第8図 年齢別人口構造の推移 (第9表の数値より)



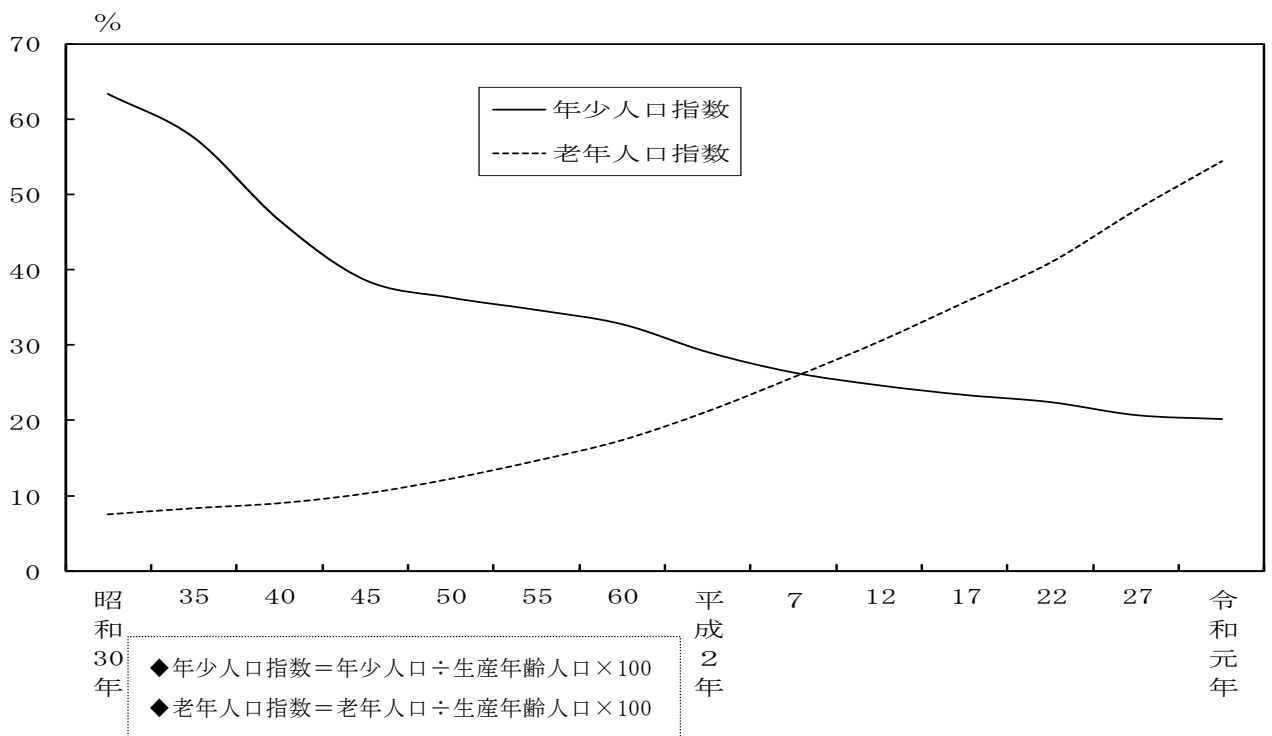
第9図 いわき市の人口分布 (令和元年10月1日現在)



第10図-1 老年化指数及び従属人口指数の推移（昭和30年～令和元年）



第10図-2 年少人口指数及び老年人口指数の推移（昭和30年～令和元年）



(7) 地区別・年齢別人口

年齢別の人口を、地区ごとに前年度と比較すると、老年人口（65歳以上）が、ほぼ全ての地区で増加している一方で、年少人口（0～14歳）、生産年齢人口（15～64歳）においては、久之浜・大久地区の年少人口を除いて、ほぼ全ての地区で減少している。

さらに、人口増加率を見ると、特に、川前地区において、年少人口が△23.1%と減少が目立っている。

また、全地区を通して高齢化率（65歳以上の人口が総人口に占める割合）が増加しており高齢化が進んでいる状況となっている。

第10表－1 地区別・年齢別人口 前年との比較(各年10月1日現在)

単位:人・%

地区名	平成30年			令和元年			増減数			増加率		
	0～14歳	15～64歳	65歳以上	0～14歳	15～64歳	65歳以上	0～14歳	15～64歳	65歳以上	0～14歳	15～64歳	65歳以上
合計	39,760	195,045	103,518	38,767	192,248	104,642	-993	-2,797	1,124	-2.5%	-1.4%	1.1%
平	11,202	58,384	28,420	10,877	57,580	28,872	-325	-804	452	-2.9%	-1.4%	1.6%
小名浜	11,197	48,734	22,568	10,954	48,480	22,848	-243	-254	280	-2.2%	-0.5%	1.2%
勿来	5,687	27,149	15,662	5,519	26,648	15,755	-168	-501	93	-3.0%	-1.8%	0.6%
常磐	3,963	18,715	10,998	3,859	18,376	11,124	-104	-339	126	-2.6%	-1.8%	1.1%
内郷	2,947	15,490	8,213	2,868	15,282	8,252	-79	-208	39	-2.7%	-1.3%	0.5%
四倉	1,344	7,514	5,187	1,343	7,425	5,212	-1	-89	25	-0.1%	-1.2%	0.5%
遠野	506	2,751	1,976	480	2,644	1,995	-26	-107	19	-5.1%	-3.9%	1.0%
小川	705	3,568	2,381	701	3,466	2,387	-4	-102	6	-0.6%	-2.9%	0.3%
好間	1,543	7,685	4,058	1,512	7,523	4,142	-31	-162	84	-2.0%	-2.1%	2.1%
三和	203	1,385	1,240	189	1,299	1,259	-14	-86	19	-6.9%	-6.2%	1.5%
田人	90	692	695	88	638	695	-2	-54	0	-2.2%	-7.8%	0.0%
川前	39	490	475	30	470	454	-9	-20	-21	-23.1%	-4.1%	-4.4%
久之浜・大久	334	2,488	1,645	347	2,417	1,647	13	-71	2	3.9%	-2.9%	0.1%

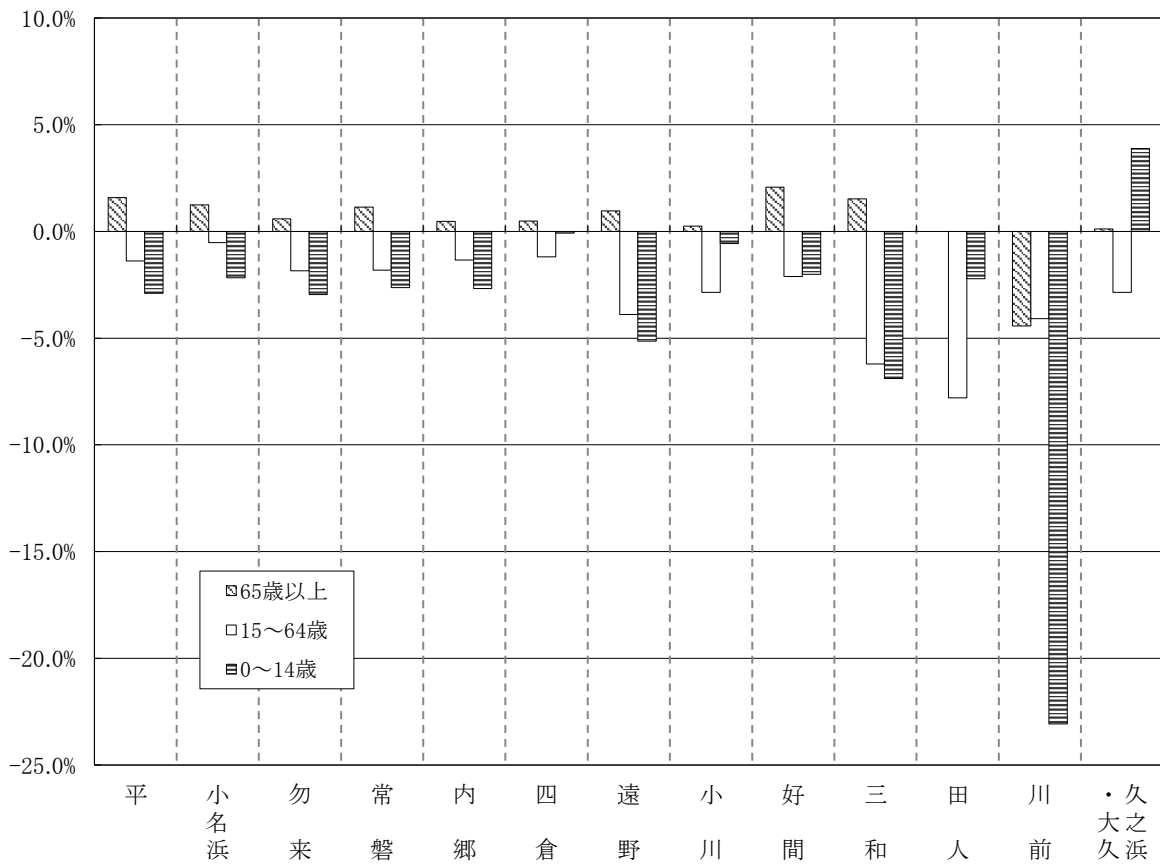
※ 年齢不詳があることから、合計が他表の人口数と一致しない地区がある。

第10表－2 地区別・年齢別人口の構成比 前年との比較(各年10月1日現在)

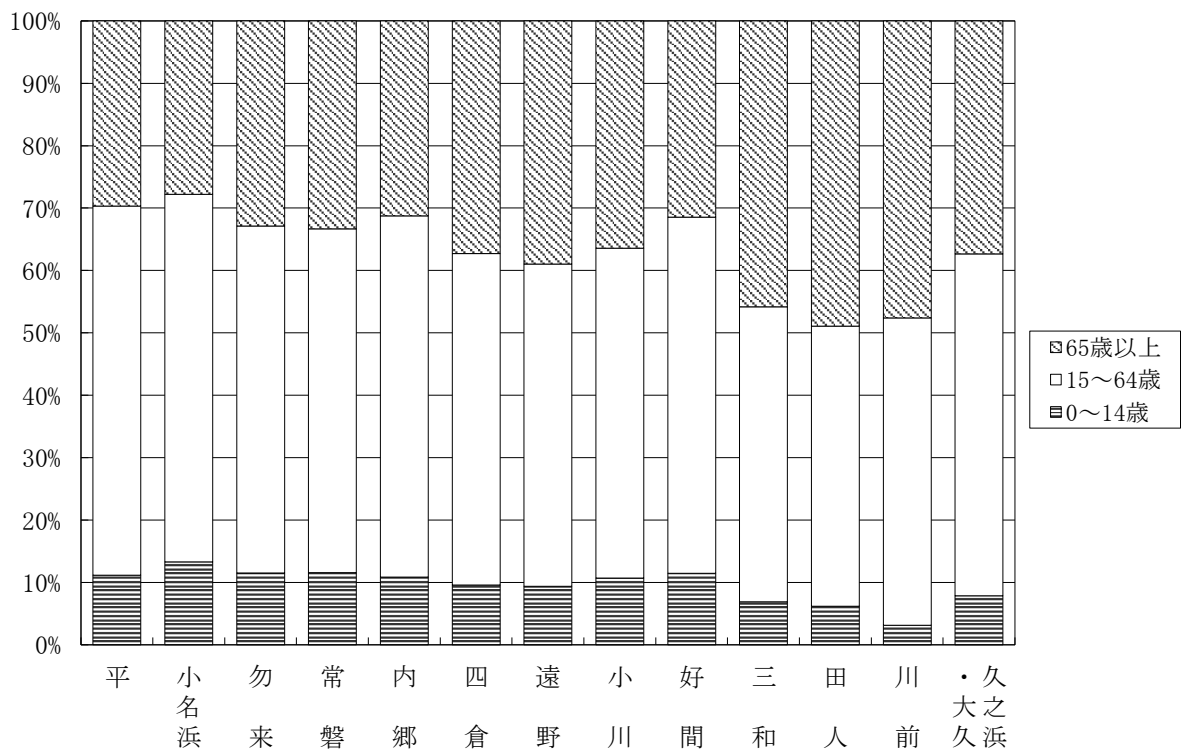
単位:%・ポイント

地区名	平成30年			令和元年			増減数		
	0～14歳	15～64歳	65歳以上	0～14歳	15～64歳	65歳以上	0～14歳	15～64歳	65歳以上
平	11.4%	59.6%	29.0%	11.2%	59.2%	29.7%	-0.3	-0.4	0.7
小名浜	13.6%	59.1%	27.4%	13.3%	58.9%	27.8%	-0.3	-0.2	0.4
勿来	11.7%	56.0%	32.3%	11.5%	55.6%	32.9%	-0.2	-0.4	0.6
常磐	11.8%	55.6%	32.7%	11.6%	55.1%	33.3%	-0.2	-0.5	0.7
内郷	11.1%	58.1%	30.8%	10.9%	57.9%	31.3%	-0.2	-0.2	0.4
四倉	9.6%	53.5%	36.9%	9.6%	53.1%	37.3%	0.0	-0.4	0.4
遠野	9.7%	52.6%	37.8%	9.4%	51.7%	39.0%	-0.3	-0.9	1.2
小川	10.6%	53.6%	35.8%	10.7%	52.9%	36.4%	0.1	-0.7	0.6
好間	11.6%	57.8%	30.5%	11.5%	57.1%	31.4%	-0.1	-0.8	0.9
三和	7.2%	49.0%	43.8%	6.9%	47.3%	45.8%	-0.3	-1.7	2.0
田人	6.1%	46.9%	47.1%	6.2%	44.9%	48.9%	0.1	-2.0	1.9
川前	3.9%	48.8%	47.3%	3.1%	49.3%	47.6%	-0.7	0.5	0.3
久之浜・大久	7.5%	55.7%	36.8%	7.9%	54.8%	37.3%	0.4	-0.9	0.5

第11図-1 地区別・年齢別人口増加率



第11図-2 地区別・年齢別人口構造の構成割合(令和元年)



(8) 市街化区域内人口及び地区別人口密度

令和元年 10 月 1 日現在の市街化区域内人口は 277,410 人で、行政区域内人口の 81.5%が市街化区域内に住んでいる。

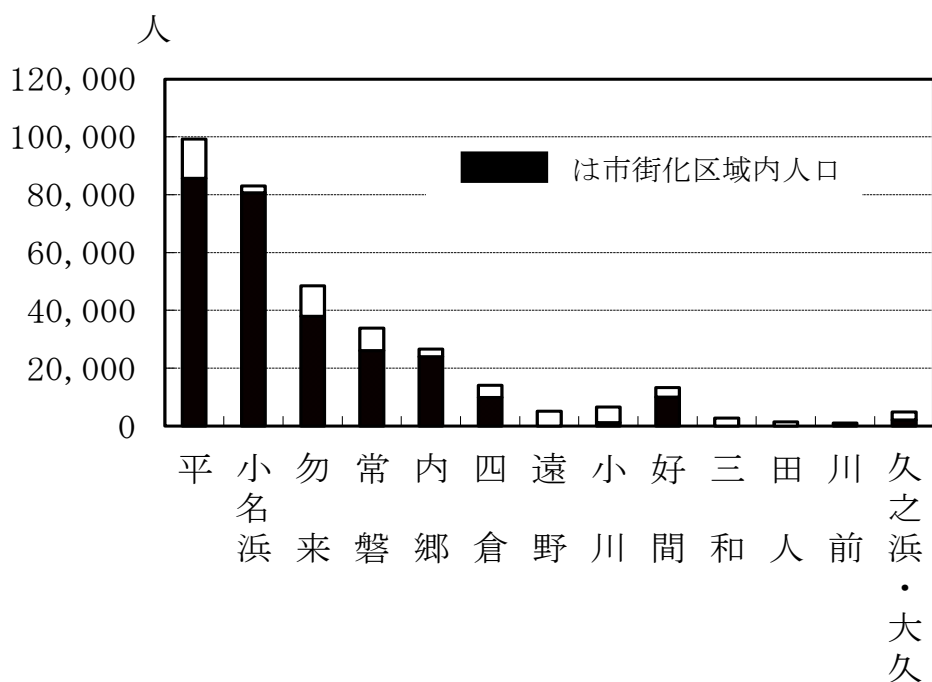
市街化区域面積は行政区域面積の 8.2%であり、1 km²当たりの人口密度を比べると、いわき市全体では 276 人で、市街化区域内では 2,756 人となる。これはいわき市の場合、面積が広大でありながら山林などの非可住地面積が 7 割以上を占めていることから市街化区域内に人口が集中するためである。

第 11 表 市街化区域表及び地区別人口密度

地区名	市街化区域				行政区域			
	人口	面積	人口比	密度	人口	面積	人口比	密度
	人	km ²	%	人/km ²	人	km ²	%	人/km ²
計	277,410	100.64	100.0	2,756	340,205	1,232.02	100.0	276
平	85,702	22.31	30.9	3,841	99,221	...	29.2	...
小名	80,700	35.24	29.1	2,290	83,090	...	24.4	...
勿来	37,961	16.17	13.7	2,348	48,434	...	14.2	...
常磐	26,100	10.07	9.4	2,592	33,829	...	9.9	...
内郷	23,960	5.74	8.6	4,174	26,633	...	7.8	...
四倉	9,788	4.03	3.5	2,429	14,064	...	4.1	...
遠野	—	—	—	—	5,125	...	1.6	...
小川	1,106	0.50	0.4	2,212	6,563	...	1.9	...
好間	9,977	5.58	3.6	1,788	13,304	...	3.9	...
三和	—	—	—	—	2,751	...	0.8	...
田人	—	—	—	—	1,422	...	0.5	...
川前	—	—	—	—	954	...	0.3	...
久之浜・大久	2,116	1.00	0.8	2,116	4,815	...	1.4	...

※ この統計表の「市街化区域人口」は統計情報を基に独自に推計したものです。

第 12 図 人口の地区別構成



2 世帯

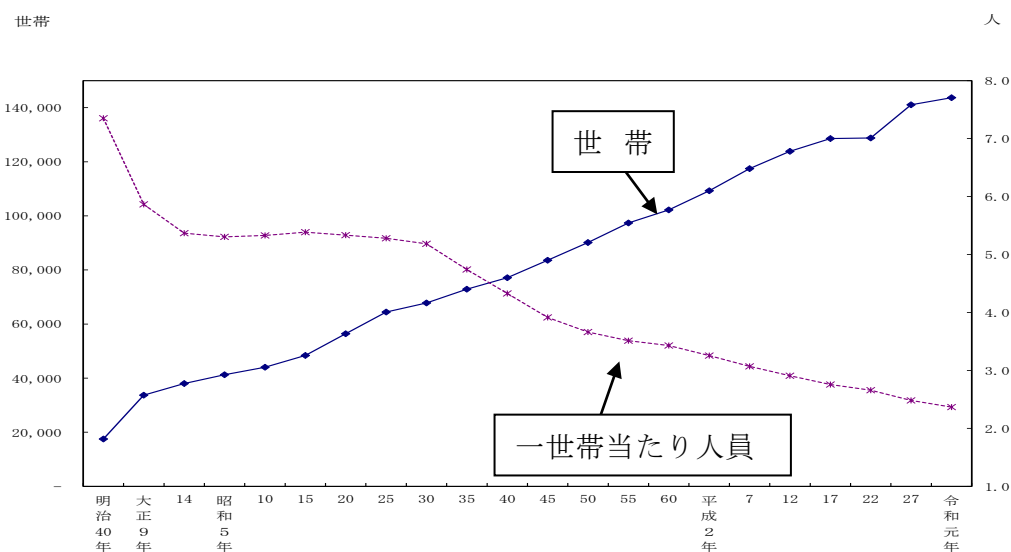
令和元年10月1日現在の世帯数は143,699世帯で、前年の同時期に比べ799世帯増加した。また、1世帯当たりの人員は2.37人となった。

平成27年は、国勢調査において、東日本大震災の影響により、市外からの避難世帯が流入したことなどにより大幅な増加となった。

第12表 世帯数及び世帯数規模の推移（各年10月1日現在）

年	世帯人員 人	世帯数 世帯	増加数 世帯	増加率 %	一世帯当たりの人員 人
明治40年	128,777	17,522	—	—	7.35
大正9年	197,717	33,708	16,186	92.4	5.87
14	203,950	38,000	4,292	12.7	5.37
昭和5年	218,914	41,262	3,262	8.6	5.31
10	234,717	44,049	2,787	6.8	5.33
15	260,653	48,393	4,344	9.9	5.39
20	284,983
25	340,260	64,451	5.28
30	351,440	67,779	3,328	5.2	5.19
35	345,663	72,895	5,116	7.5	4.74
40	333,881	77,137	4,242	5.8	4.33
45	327,164	83,600	6,463	8.4	3.91
50	330,213	90,142	6,542	7.8	3.66
55	342,074	97,391	7,249	8.0	3.51
60	350,569	102,215	4,824	5.0	3.43
平成2年	355,812	109,291	7,076	6.9	3.26
7	360,598	117,488	8,197	7.5	3.07
12	360,138	123,864	6,376	5.4	2.91
17	354,492	128,584	4,720	3.8	2.76
22	342,249	128,722	138	0.1	2.66
27	350,237	141,069	12,347	9.6	2.48
28	348,482	142,300	1,231	0.9	2.45
29	345,654	142,547	247	0.2	2.42
30	342,871	142,900	353	0.2	2.40
令和元年	340,205	143,699	799	0.6	2.37

第13図 世帯数及び一世帯当たり人員の推移



Ⅲ 統 計 表

第1表 人口・世帯の推移（明治40年～令和元年）

年	世帯数	人		口	1世帯 平均人員	人口密度 人/km ²	人口 増加率 %
		計	男	女			
明治40年	17,522	128,777	65,910	62,867	7.35	105	—
大正 9年	33,708	197,717	101,816	95,901	5.87	161	53.53
14	38,000	203,950	103,101	100,849	5.37	166	3.15
昭和 5年	41,262	218,914	110,161	108,753	5.31	178	7.34
10	44,049	234,717	118,559	116,158	5.33	191	7.22
15	48,393	260,653	131,616	129,037	5.39	212	11.05
20	…	284,983	134,318	150,665	…	232	9.33
25	64,451	340,260	169,982	170,278	5.28	277	19.40
30	67,779	351,440	174,182	177,258	5.19	286	3.29
35	72,895	345,663	169,550	176,113	4.74	282	-1.64
40	77,137	333,881	163,674	170,207	4.33	272	-3.41
45	83,600	327,164	157,979	169,185	3.91	266	-2.01
50	90,142	330,213	159,568	170,645	3.66	269	0.93
55	97,391	342,074	165,622	176,452	3.51	278	3.59
60	102,215	350,569	169,677	180,892	3.43	285	2.48
61	103,213	351,508	170,115	181,393	3.41	286	0.27
62	104,534	352,347	170,537	181,810	3.37	286	0.24
63	105,888	353,246	171,100	182,146	3.34	287	0.26
平成元年	107,342	354,258	171,644	182,614	3.30	288	0.29
2	109,291	355,812	172,796	183,016	3.26	289	0.44
3	111,294	356,746	173,275	183,471	3.21	290	0.26
4	113,487	357,932	173,768	184,164	3.15	291	0.33
5	115,431	359,098	174,432	184,666	3.11	292	0.33
6	117,069	360,111	175,102	185,009	3.08	293	0.28
7	117,488	360,598	175,922	184,676	3.07	293	0.14
8	119,038	360,997	176,021	184,976	3.03	293	0.11
9	120,813	361,713	176,386	185,327	2.99	294	0.20
10	122,508	361,934	176,605	185,329	2.95	294	0.06
11	123,628	361,336	176,259	185,077	2.92	293	-0.17
12	123,864	360,138	175,679	184,459	2.91	293	-0.33
13	125,354	359,563	175,301	184,262	2.87	292	-0.16
14	126,756	359,065	174,939	184,126	2.83	292	-0.14
15	127,666	357,362	174,106	183,256	2.80	290	-0.47
16	128,858	356,061	173,297	182,764	2.76	289	-0.36
17	128,584	354,492	172,169	182,323	2.76	288	-0.44
18	129,613	352,224	171,013	181,211	2.72	286	-0.64
19	130,814	350,119	169,932	180,187	2.68	284	-0.60
20	132,163	347,803	168,679	179,124	2.63	282	-0.66
21	133,164	345,124	167,310	177,814	2.59	280	-0.77
22	128,722	342,249	165,339	176,910	2.66	278	-0.83
23	127,405	334,221	161,667	172,554	2.62	271	-2.35
24	127,643	330,218	159,982	170,236	2.59	268	-1.20
25	128,382	327,783	159,030	168,753	2.55	266	-0.74
26	129,600	326,093	158,537	167,556	2.52	265	-0.52
27	141,069	350,237	172,829	177,408	2.48	284	7.40
28	142,300	348,482	172,349	176,133	2.45	283	-0.50
29	142,547	345,654	171,000	174,654	2.42	281	-0.81
30	142,900	342,871	169,532	173,339	2.40	278	-0.81
令和元年	143,699	340,205	168,281	171,924	2.37	276	-0.78

第2表 地区別世帯数、男女別人口と増減数

地区別	令和元年				平成30年				平成30年～令和元年増減数			
	世帯数	人口			世帯数	人口			世帯数	人口		
		総数	男	女		総数	男	女		総数	男	女
総数	143,699	340,205	168,281	171,924	142,900	342,871	169,532	173,339	799	-2,666	-1,251	-1,415
平	43,896	99,221	49,667	49,554	43,651	99,898	49,961	49,937	245	-677	-294	-383
小名浜	34,091	83,090	40,819	42,271	33,739	83,307	40,944	42,363	352	-217	-125	-92
勿来	19,572	48,434	23,801	24,633	19,589	49,010	24,160	24,850	-17	-576	-359	-217
常磐	14,086	33,829	16,215	17,614	14,033	34,146	16,338	17,808	53	-317	-123	-194
内郷	11,906	26,633	13,278	13,355	11,865	26,881	13,375	13,506	41	-248	-97	-151
四倉	5,667	14,064	6,815	7,249	5,581	14,129	6,826	7,303	86	-65	-11	-54
遠野	1,775	5,125	2,560	2,565	1,785	5,239	2,604	2,635	-10	-114	-44	-70
小川	2,415	6,563	3,202	3,361	2,413	6,663	3,261	3,402	2	-100	-59	-41
好間	5,836	13,304	6,602	6,702	5,775	13,413	6,621	6,792	61	-109	-19	-90
三和	1,049	2,751	1,349	1,402	1,059	2,832	1,389	1,443	-10	-81	-40	-41
田人	576	1,422	708	714	580	1,478	743	735	-4	-56	-35	-21
川前	401	954	473	481	413	1,004	498	506	-12	-50	-25	-25
久之浜 大久	2,429	4,815	2,792	2,023	2,417	4,871	2,812	2,059	12	-56	-20	-36

第3表 町名別世帯数、男女別人口

町名別	世帯数	人口		
		総数	男	女
いわき市総計	143,699	340,205	168,281	171,924
平地区計	43,896	99,221	49,667	49,554
平	9,488	18,531	9,454	9,077
平上平窪	234	823	393	430
平中平窪	922	2,213	1,114	1,099
平下平窪	2,179	4,883	2,452	2,431
平中塩	119	296	157	139
平四ツ波	145	369	156	213
平幕ノ内	122	304	139	165
平鯨岡	190	452	195	257
平大室	19	55	27	28
平北白土	1,718	3,454	1,766	1,688
平南白土	1,069	2,119	1,069	1,050
平谷川瀬	880	1,657	876	781
平上荒川	1,101	2,341	1,219	1,122
平下荒川	1,602	3,667	1,780	1,887
平中山	785	1,763	906	857
平小泉	27	83	40	43
平吉野谷	47	89	52	37
平上高久	182	452	222	230
平中神谷	1,667	3,766	1,839	1,927
平塩	553	1,089	580	509
平鎌田	509	983	538	445
平上神谷	106	249	112	137
平上片寄	93	440	176	264
平下片寄	64	170	81	89
平豊間	448	1,173	568	605
平薄磯	64	136	64	72
平沼ノ内	957	2,144	1,166	978
平下高久	554	1,659	806	853
平神谷作	88	253	124	129
平上山口	46	146	80	66
平下山口	371	782	390	392
平山崎	11	52	38	14
平菅波	77	275	130	145
平荒田目	84	251	127	124
平上大越	59	181	87	94
平下大越	173	529	259	270
平藤間	76	563	245	318
平泉崎	753	1,861	933	928
平下神谷	2,298	5,688	2,824	2,864
平原高野	81	230	110	120
平馬目	79	246	130	116
平絹谷	57	183	90	93
平北神谷	59	165	81	84
平水品	15	61	24	37

第3表 町名別世帯数、男女別人口

町名別	世帯数	人口		
		総数	男	女
平赤井	1,923	4,824	2,415	2,409
自由ヶ丘	898	1,589	841	748
郷ヶ丘	3,534	7,459	3,733	3,726
明治団地	1,418	2,760	1,405	1,355
平鶴ヶ井	12	43	19	24
中央台	5,048	13,200	6,398	6,802
石森	516	1,378	675	703
平成	298	924	454	470
薄磯	78	218	108	110
小名浜地区計	34,091	83,090	40,819	42,271
江名	985	2,456	1,182	1,274
折戸	42	90	36	54
中之作	180	423	194	229
永崎	582	1,286	621	665
小名浜上神白	142	349	178	171
小名浜下神白	1,155	2,577	1,324	1,253
小名浜	7,387	16,855	8,282	8,573
小名浜岡小名	2,186	5,300	2,591	2,709
小名浜南富岡	309	694	356	338
小名浜大原	2,936	7,032	3,451	3,581
小名浜相子島	228	534	259	275
小名浜住吉	857	2,110	1,040	1,070
小名浜島	185	506	269	237
小名浜野田	318	706	346	360
小名浜岩出	48	136	69	67
小名浜林城	699	1,584	805	779
小名浜金成	72	249	104	145
小名浜玉川町	1,342	3,183	1,533	1,650
鹿島町御代	640	1,381	641	740
鹿島町船戸	292	646	300	346
鹿島町久保	515	1,318	643	675
鹿島町下蔵持	186	592	264	328
鹿島町上蔵持	36	108	53	55
鹿島町走熊	176	395	200	195
鹿島町下矢田	127	283	135	148
鹿島町米田	269	672	340	332
鹿島町飯田	105	406	215	191
泉町本谷	173	544	232	312
泉町滝尻	2,097	5,009	2,411	2,598
泉町下川	757	1,714	865	849
泉町黒須野	381	1,037	508	529
泉町	1,372	3,042	1,539	1,503
泉町玉露	59	120	62	58
渡辺町洞	185	443	226	217
渡辺町泉田	28	67	32	35
中部工業団地				

第3表 町名別世帯数、男女別人口

町名別	世帯数	人口		
		総数	男	女
渡辺町昼野	75	160	78	82
渡辺町田部	161	403	193	210
渡辺町松小屋	61	159	81	78
渡辺町中釜戸	28	115	59	56
渡辺町上釜戸	117	292	143	149
洋向台	647	1,902	935	967
泉ヶ丘	1,685	4,782	2,337	2,445
泉玉露	2,193	4,937	2,443	2,494
湘南台	410	1,116	545	571
葉山	494	1,639	814	825
泉もえぎ台	1,169	3,738	1,885	1,853
勿来地区計	19,572	48,434	23,801	24,633
植田町	2,132	4,853	2,357	2,496
後田町	212	546	268	278
仁井田町	198	514	259	255
高倉町	59	181	92	89
江畑町	177	497	243	254
添野町	50	153	83	70
石塚町	144	356	185	171
東田町	1,018	2,367	1,181	1,186
佐糠町	1,196	2,888	1,447	1,441
岩間町	118	278	142	136
小浜町	267	797	378	419
錦町	4,335	10,391	5,105	5,286
勿来町	5,135	12,962	6,293	6,669
窪田	1,645	4,196	2,070	2,126
四沢	641	1,554	736	818
関田	974	2,320	1,104	1,216
九面	111	259	132	127
大高	407	1,036	502	534
酒井	823	2,075	1,039	1,036
白米	534	1,522	710	812
川部町	290	753	365	388
沼部町	127	344	176	168
三沢町	115	282	144	138
山玉町	75	191	88	103
瀬戸町	61	204	103	101
富津町	39	121	60	61
山田町	1,086	3,014	1,508	1,506
金山町	1,106	2,958	1,457	1,501
中岡町	1,030	2,241	1,101	1,140
南台	602	1,543	766	777
常磐地区計	14,086	33,829	16,215	17,614
常磐湯本町	3,025	6,582	3,080	3,502
常磐関船町	1,565	3,585	1,714	1,871

第3表 町名別世帯数、男女別人口

町名別	世帯数	人口		
		総数	男	女
常磐水野谷町	506	1,270	656	614
常磐藤原町	598	1,641	764	877
常磐白鳥町	452	1,182	577	605
常磐西郷町	958	2,591	1,287	1,304
常磐長孫町	46	183	61	122
常磐岩ヶ岡町	45	150	76	74
常磐馬玉町	73	121	77	44
常磐下船尾町	593	1,386	691	695
常磐下湯長谷町	1,155	2,667	1,281	1,386
常磐上湯長谷町	3,030	7,326	3,442	3,884
常磐三沢町	28	68	28	40
常磐松久須根町	20	55	22	33
常磐上矢田町	69	232	124	108
若葉台	630	1,531	733	798
桜ヶ丘	617	1,505	763	742
常磐松が台	164	376	171	205
草木台	512	1,378	668	710
内郷地区計	11,906	26,633	13,278	13,355
内郷白水町	614	1,347	663	684
内郷宮町	1,445	3,548	1,731	1,817
内郷内町	1,140	2,694	1,292	1,402
内郷綴町	1,475	3,141	1,562	1,579
内郷高坂町	2,924	6,760	3,287	3,473
内郷御厩町	1,657	3,532	1,770	1,762
内郷御台境町	1,148	2,385	1,214	1,171
内郷小島町	138	307	152	155
内郷高野町	783	1,751	991	760
小島町	582	1,168	616	552
四倉地区計	5,667	14,064	6,815	7,249
四倉町	2,934	6,832	3,286	3,546
四倉町上仁井田	1,282	3,118	1,505	1,613
四倉町塩木	43	119	56	63
四倉町下仁井田	118	619	266	353
四倉町細谷	195	517	253	264
四倉町大森	88	231	118	113
四倉町狐塚	216	578	294	284
四倉町名木	43	107	59	48
四倉町長友	71	194	94	100
四倉町戸田	83	248	131	117
四倉町白岩	42	116	66	50
四倉町中島	47	118	57	61
四倉町玉山	206	487	248	239
四倉町山田小湊	47	133	67	66
四倉町薬王寺	32	85	40	45
四倉町下柳生	36	72	36	36

第3表 町名別世帯数、男女別人口

町名別	世帯数	人口		
		総数	男	女
四倉町上柳生	30	80	32	48
四倉町駒込	101	285	144	141
四倉町八茎	30	71	35	36
四倉町上岡	23	54	28	26
遠野地区計	1,775	5,125	2,560	2,565
遠野町深山田	227	730	345	385
遠野町上遠野	383	1,134	560	574
遠野町滝	371	1,032	542	490
遠野町根岸	211	537	268	269
遠野町上根本	182	593	302	291
遠野町入遠野	305	806	407	399
遠野町大平	96	293	136	157
小川地区計	2,415	6,563	3,202	3,361
小川町下小川	140	365	167	198
小川町関場	49	151	81	70
小川町上平	215	551	252	299
小川町柴原	298	826	423	403
小川町福岡	54	125	56	69
小川町上小川	571	1,571	745	826
小川町塩田	219	573	292	281
小川町高萩	448	1,166	569	597
小川町三島	60	177	82	95
小川町西小川	361	1,058	535	523
好間地区計	5,836	13,304	6,602	6,702
好間町榊小屋	88	216	108	108
好間町大利	167	469	231	238
好間町北好間	819	1,875	951	924
好間町工業団地	151	285	144	141
好間町上好間	1,017	2,416	1,195	1,221
好間町中好間	669	1,614	796	818
好間町下好間	2,141	4,593	2,295	2,298
好間町小谷作	477	1,068	505	563
好間町愛谷	76	191	99	92
好間町今新田	106	240	124	116
好間町川中子	125	337	154	183
三和地区計	1,049	2,751	1,349	1,402
三和町上三坂	111	289	132	157
三和町中三坂	99	316	159	157
三和町下三坂	100	263	128	135
三和町差塩	68	185	97	88
三和町上永井	73	202	104	98
三和町下永井	134	318	154	164
三和町合戸	126	311	162	149

第3表 町名別世帯数、男女別人口

町名別	世帯数	人口		
		総数	男	女
三和町渡戸	107	306	148	158
三和町中寺	51	143	68	75
三和町下市萱	154	347	166	181
三和町上市萱	26	71	31	40
田人地区計	576	1,422	708	714
田人町南大平	42	89	48	41
田人町旅人	178	441	222	219
田人町黒田	196	527	254	273
田人町荷路夫	64	164	90	74
田人町貝泊	50	94	42	52
田人町石住	46	107	52	55
川前地区計	401	954	473	481
川前町川前	124	277	128	149
川前町下桶売	124	292	149	143
川前町上桶売	81	197	98	99
川前町小白井	72	188	98	90
久之浜地区計	1,565	3,132	1,783	1,349
久之浜町末続	}	551	768	583
久之浜町金ヶ沢		647	1,477	748
久之浜町久之浜		90	207	117
久之浜町田之網		277	680	335
大久地区計	864	1,683	1,009	674
大久町大久	695	1,252	789	463
大久町小久	150	387	194	193
大久町小山田	19	44	26	18

第4表 字別世帯数、男女別人口

地区・町・字名	世帯数	人 口		
		総数	男	女
いわき市総計	143,699	340,205	168,281	171,924
平地区計	43,896	99,221	49,667	49,554
(平)	9,488	18,531	9,454	9,077
平字橋下	18	47	23	24
平字堂根町	79	146	62	84
平字尼子町	46	108	57	51
平字童子町	195	409	195	214
平字梅本				
平字小太郎町	151	333	152	181
平字菱川町	84	131	65	66
平字佃町	63	108	50	58
平字下の町	177	339	163	176
平字釜ノ内				
平字新町	40	77	40	37
平字長橋町	45	75	44	31
平字研町	18	35	12	23
平字古鍛冶町	70	162	76	86
平字紺屋町	79	165	86	79
平字材木町	66	134	69	65
平字堂ノ前	24	38	21	17
平字鍛冶町	27	61	32	29
平字中町	21	43	20	23
平字南町	184	298	176	122
平字十五町目	38	46	30	16
平字大町	50	110	53	57
平字一町目	87	185	92	93
平字二町目	33	61	27	34
平字三町目	28	45	25	20
平字四町目	82	118	84	34
平字五町目	185	336	153	183
平字新川町	117	238	119	119
平字月見町	151	266	124	142
平字三倉	192	312	164	148
平字倉前	262	426	216	210
平字新田前	217	440	223	217
平字正内町	97	178	100	78
平字堤ノ内	7	23	9	14
平字正月町	164	315	155	160
平字五色町	191	365	183	182
平字鎌田町	130	224	121	103
平字下川原	87	133	72	61
平字上川原	76	179	89	90
平字大工町	303	438	274	164
平字白銀町	152	216	158	58
平字田町	100	134	72	62
平字搔槌小路	159	261	155	106
平字久保町	94	222	110	112

第4表 字別世帯数、男女別人口

地区・町・字名	世帯数	人 口						
		総数	男	女				
平字七軒町	148	342	183	159				
平字大館	38	85	41	44				
平字高月	28	62	29	33				
平字胡摩沢	243	462	242	220				
平字杉平	179	302	152	150				
平字六人町	77	180	92	88				
平字北目町	251	539	243	296				
平字桜町	55	107	60	47				
平字四軒町	210	400	206	194				
平字梅香町	148	327	163	164				
平字紅葉町	96	188	94	94				
平字権現塚	121	200	104	96				
平字柳町	71	138	68	70				
平字六間門	75	192	91	101				
平字旧城跡	348	708	372	336				
平字仲間町	116	244	113	131				
平字番匠町	23	56	31	25				
平字鷹匠町	103	202	106	96				
平字八幡小路	} 193	438	234	204				
平字揚土								
平字道匠小路	92	201	87	114				
平字東町	242	470	229	241				
平字城東一丁目	139	288	139	149				
平字城東二丁目	248	467	226	241				
平字九品寺町	117	262	115	147				
平字作町一丁目	181	411	186	225				
平字作町二丁目	225	455	211	244				
平字作町三丁目	146	316	148	168				
平字愛谷町一丁目	161	324	171	153				
平字愛谷町二丁目	180	342	156	186				
平字愛谷町三丁目	228	445	216	229				
平字愛谷町四丁目	173	450	208	242				
平六丁目	130	254	132	122				
平祢宜町	} 87	133	96	37				
平字禰宜町								
平正月町	108	149	75	74				
平鎌田町	9	190	175	15				
平字城東三丁目	110	222	109	113				
(平上平窪)	234	823	393	430				
平上平窪字横山	} 31	75	34	41				
平上平窪字君ヶ沢								
平上平窪字富岡					8	21	7	14
平上平窪字原田					43	200	78	122
平上平窪字五反田					7	21	11	10
平上平窪字上岡					14	45	25	20
平上平窪字亀岡					5	15	7	8
平上平窪字三什					5	15	9	6

第4表 字別世帯数、男女別人口

地区・町・字名	世帯数	人 口		
		総数	男	女
平上平窪字柿根田	8	17	7	10
平上平窪字八反口				
平上平窪字町田				
平上平窪字牛淵	5	20	9	11
平上平窪字前田				
平上平窪字酢釜	15	35	18	17
平上平窪字大釜地				
平上平窪字滝ノ上				
平上平窪字菅ノ口	7	15	6	9
平上平窪字十文田				
平上平窪字真似井	20	51	21	30
平上平窪字小川原子				
平上平窪字古館	6	144	83	61
平上平窪字羽黒				
平上平窪字南町	60	149	78	71
平上平窪字井原町				
(平中平窪)	922	2,213	1,114	1,099
平中平窪字松川	6	13	6	7
平中平窪字桂進	5	19	10	9
平中平窪字大谷	5	9	4	5
平中平窪字宮田	5	15	8	7
平中平窪字富貴内	10	36	15	21
平中平窪字布川				
平中平窪字八田	7	24	9	15
平中平窪字柳川原	3	8	3	5
平中平窪字高儘	12	21	7	14
平中平窪字高橋	12	36	18	18
平中平窪字岩間	6	16	8	8
平中平窪字岩間前	3	10	4	6
平中平窪字向川原	89	194	117	77
平中平窪字勝見沢				
平中平窪字細田	16	34	21	13
平中平窪字横枕	73	152	79	73
平中平窪字大町	13	31	15	16
平中平窪字扇田	3	49	18	31
平中平窪字二堂田				
平中平窪字杉内	56	127	63	64
平中平窪字古館	15	34	14	20
平中平窪字古館前	4	9	6	3
平中平窪字古堤				
平中平窪字辰ノ口	4	8	3	5
平中平窪一丁目	80	196	100	96
平中平窪二丁目	77	209	96	113
平中平窪三丁目	68	144	76	68
平中平窪東高砂	100	205	101	104
平中平窪西高砂	58	137	79	58
平中平窪細田町	21	59	31	28
平中平窪新町	171	418	203	215

第4表 字別世帯数、男女別人口

地区・町・字名	世帯数	人 口		
		総数	男	女
(平下平窪)	2,179	4,883	2,452	2,431
平下平窪字諸荷	59	146	69	77
平下平窪字諸荷前	100	173	90	83
平下平窪字屋越	64	145	72	73
平下平窪字山土内				
平下平窪字六角	57	101	48	53
平下平窪字八木内	154	284	150	134
平下平窪字大念仏	164	416	196	220
平下平窪字寺内	158	383	191	192
平下平窪字鍛冶内	114	264	125	139
平下平窪字味噌農	186	402	207	195
平下平窪字竹ノ内	43	99	53	46
平下平窪字四左エ門内	77	184	86	98
平下平窪字笹ノ田	101	194	97	97
平下平窪字曲田	94	220	119	101
平下平窪字鶯内	8	20	12	8
平下平窪字粥餅川原	63	149	59	90
平下平窪字カラカエ	5	15	7	8
平下平窪字白山下	5	60	32	28
平下平窪字大久保				
平下平窪字熊ヶ平	4	12	7	5
平下平窪字山根				
平下平窪一丁目	50	130	53	77
平下平窪二丁目	163	391	192	199
平下平窪三丁目	107	202	109	93
平下平窪山土内町	92	211	117	94
平下平窪中島町	218	485	251	234
平下平窪字中島				
平下平窪古川町	93	197	110	87
(平中塩)	119	296	157	139
平中塩字鬼馬塚	20	54	30	24
平中塩字沖	10	29	18	11
平中塩字滝				
平中塩字岸	11	33	15	18
平中塩字浦沢	9	32	13	19
平中塩字下夕田				
平中塩字大内	13	25	14	11
平中塩字下久田	21	36	18	18
平中塩字一水口	8	18	11	7
平中塩字一町田				
平中塩字草鹿	12	25	13	12
平中塩字松山	15	44	25	19
(平四ツ波)	145	369	156	213
平四ツ波字三反田	15	36	17	19
平四ツ波字糖塚	116	295	123	172
平四ツ波字稗田	7	16	5	11

第4表 字別世帯数、男女別人口

地区・町・字名	世帯数	人 口		
		総数	男	女
平四ツ波字石森 } 平四ツ波字笹目田 }	7	22	11	11
(平幕ノ内)	122	304	139	165
平幕ノ内字一水口	7	23	13	10
平幕ノ内字五反田	10	25	10	15
平幕ノ内字田中	23	59	30	29
平幕ノ内字曾利町	11	32	16	16
平幕ノ内字手倉 } 平幕ノ内字高田 }	14	41	21	20
平幕ノ内字猿ヶ作	5	11	5	6
平幕ノ内字大内	3	14	5	9
平幕ノ内字広畑	11	40	16	24
平幕ノ内字我曾内	35	47	18	29
平幕ノ内字西田	3	12	5	7
(平鯨岡)	190	452	195	257
平鯨岡字林下	23	46	19	27
平鯨岡字大街 } 平鯨岡字弥十郎 }	3	6	3	3
平鯨岡字中根 } 平鯨岡字裏門 }	6	14	6	8
平鯨岡字石名坂	3	8	4	4
平鯨岡字田中山	6	14	7	7
平鯨岡字洞口	5	14	7	7
平鯨岡字河端	144	350	149	201
(平大室)	19	55	27	28
平大室字白土 } 平大室字井戸作 }	14	41	18	23
平大室字古堂	5	14	9	5
(平北白土)	1,718	3,454	1,766	1,688
平北白土字中島前	7	18	11	7
平北白土字堀ノ内 } 平北白土字塩取 }	51	98	55	43
平北白土字田代	36	59	33	26
平北白土字札場	18	50	23	27
平北白土字中道	17	38	19	19
平北白土字西ノ内	17	50	25	25
平北白土字宮脇	13	30	14	16
平北白土字上河原	30	79	37	42
平北白土字知原	23	37	21	16
平北白土字木ノ下	47	102	52	50
平北白土字上平	44	99	51	48
平北白土字宮田	342	608	290	318
平北白土字穂積	333	658	313	345
平北白土字鍛冶淵 } 平北白土字上砂子町 }	7	12	4	8

第4表 字別世帯数、男女別人口

地区・町・字名	世帯数	人 口			
		総数	男	女	
平北白土字策田	}	16	36	19	17
平北白土字原後					
平北白土字籠田					
平北白土字愛谷町	}	9	10	6	4
平北白土字三倉					
平北白土字中島	}	46	107	56	51
平北白土字ネキ内					
平北白土字ガビ内					
平北白土字宮前		388	773	430	343
(平南白土)	1,069	2,119	1,069	1,050	
平南白土字八ツ坂	239	542	260	282	
平南白土字筒ノ下	30	84	33	51	
平南白土字松魚田	64	129	74	55	
平南白土字長塚	5	11	4	7	
平南白土字竹ノ下	38	46	33	13	
平南白土字勝負田	28	76	38	38	
平南白土字広町	16	29	17	12	
平南白土字古宿	}	15	34	14	20
平南白土字北沢					
平南白土字関根	4	15	8	7	
平南白土字岡ノ内	14	52	24	28	
平南白土字竜沢	}	7	18	8	10
平南白土字館岸					
平南白土字湯崎					
平南白土一丁目	218	383	184	199	
平南白土二丁目	391	700	372	328	
(平谷川瀬)	880	1,657	876	781	
平谷川瀬字明治町	29	43	24	19	
平谷川瀬字三十九町	49	63	42	21	
平谷川瀬字仲山町	97	117	76	41	
平谷川瀬字双藤町	22	36	16	20	
平谷川瀬字泉町	}	46	96	50	46
平谷川瀬字与力					
平谷川瀬字吉野作	65	148	74	74	
平谷川瀬字西作	39	78	43	35	
平谷川瀬字堂ノ入	22	49	23	26	
平谷川瀬字植田	4	11	7	4	
平谷川瀬字根木作	23	115	41	74	
平谷川瀬字田中内	27	38	26	12	
平谷川瀬字塚ノ町	13	30	16	14	
平谷川瀬一丁目	109	195	111	84	
平谷川瀬二丁目	208	378	201	177	
平谷川瀬三丁目	127	260	126	134	
(平上荒川)	1,101	2,341	1,219	1,122	
平上荒川字笑堂	}	124	232	110	122
平上荒川字五郎内					

第4表 字別世帯数、男女別人口

地区・町・字名	世帯数	人 口		
		総数	男	女
平上荒川字桜町	161	279	148	131
平上荒川字堀ノ内	104	183	96	87
平上荒川字砂屋戸	293	468	276	192
平上荒川字長尾	66	263	181	82
平上荒川字島田	53	118	51	67
平上荒川字林作	23	135	33	102
平上荒川字草木	5	12	4	8
平上荒川字後沢	232	413	208	205
平上荒川字安草	40	238	112	126
(平下荒川)	1,602	3,667	1,780	1,887
平下荒川字諏訪下	108	203	105	98
平下荒川字剃町	230	561	261	300
平下荒川字川前	98	205	108	97
平下荒川字中剃	230	575	283	292
平下荒川字五理内	88	243	115	128
平下荒川字久世原	625	1,313	646	667
平下荒川字砂田	143	289	150	139
平下荒川字大作	12	93	27	66
平下荒川字鶴ヶ町	68	185	85	100
(平中山)	785	1,763	906	857
平中山字諏訪下	118	199	102	97
平中山字柳町	151	345	180	165
平中山字柿ノ目	22	77	41	36
平中山字小山	5	19	11	8
平中山字藁谷	19	68	30	38
平中山字下ノ内	8	27	13	14
平中山字赤	9	40	21	19
平中山字宮下	288	642	327	315
平中山字桜町	6	19	11	8
平中山字矢ノ倉	159	327	170	157
(平小泉)	27	83	40	43
平小泉字西	8	23	9	14
平小泉字奥町	3	9	6	3
平小泉字東	10	35	17	18
平小泉字磐ノ作	6	16	8	8
平小泉字馬場				
(平吉野谷)	47	89	52	37
平吉野谷字石畑	17	25	15	10
平吉野谷字館下	20	49	25	24
平吉野谷字南作				
平吉野谷字国ヶ坪	10	15	12	3
(平上高久)	182	452	222	230
平上高久字白坂	15	45	24	21
平上高久字外鶴巻				
平上高久字竹後				

第4表 字別世帯数、男女別人口

地区・町・字名	世帯数	人 口		
		総数	男	女
平上高久字片岡	19	66	33	33
平上高久字植田郷				
平上高久字塩崎	7	18	11	7
平上高久字菅田	4	18	10	8
平上高久字塩田	13	31	12	19
平上高久字小原				
平上高久字高島	4	10	5	5
平上高久字横田	4	10	4	6
平上高久字宮田				
平上高久字若柳	4	16	7	9
平上高久字塚田				
平上高久字作ノ入	7	24	12	12
平上高久字八ツ海	7	24	11	13
平上高久字松木前				
平上高久字日向	4	8	4	4
平上高久字神下	94	182	89	93
平上高久字妻下				
(平中神谷)	1,667	3,766	1,839	1,927
平中神谷字薬師前	9	24	10	14
平中神谷字水前				
平中神谷字大沼	7	21	10	11
平中神谷字寺前	5	29	13	16
平中神谷字十二所	73	145	87	58
平中神谷字十二所河原	8	17	8	9
平中神谷字六本榎	65	139	70	69
平中神谷字塚ノ町	168	341	167	174
平中神谷字瀬戸	127	313	155	158
平中神谷字天神	41	121	66	55
平中神谷字下知内	38	82	39	43
平中神谷字東作	3	6	3	3
平中神谷字地曾作				
平中神谷字清水	43	95	44	51
平中神谷字柳橋				
平中神谷字北鳥沼	134	295	146	149
平中神谷字北出口	59	136	68	68
平中神谷字南鳥沼	84	178	88	90
平中神谷字後原	321	739	347	392
平中神谷字石脇	14	49	20	29
平中神谷字籠田	4	12	7	5
平中神谷字立鉾				
平中神谷字前河原	36	92	49	43
平中神谷字大年				
平中神谷字苺萱	17	39	15	24
平中神谷字細田	226	511	232	279
平中神谷字宿畑	68	128	62	66
平中神谷前河原町	117	254	133	121

第4表 字別世帯数、男女別人口

地区・町・字名	世帯数	人 口		
		総数	男	女
(平塩)	553	1,089	580	509
平塩字徳房内	36	75	42	33
平塩字呑内	18	40	20	20
平塩字宮前	76	156	82	74
平塩字虚空蔵	3	9	4	5
平塩字中野町				
平塩字中島	154	310	147	163
平塩字古川	30	45	29	16
平塩字出口	35	47	36	11
平塩字風内	68	148	84	64
平塩字塩向	62	137	68	69
平塩字西川原	57	107	58	49
平塩字上川原	14	15	10	5
(平鎌田)	509	983	538	445
平鎌田字内田	5	17	10	7
平鎌田字石名坂	159	356	189	167
平鎌田字江ノ上				
平鎌田字喜藤作	7	23	10	13
平鎌田字萩名田				
平鎌田字込内	5	16	9	7
平鎌田字岸	91	149	83	66
平鎌田字砂田				
平鎌田字大町	17	43	24	19
平鎌田字大角				
平鎌田字小山下	23	50	29	21
平鎌田字石切場				
平鎌田字味噌能	9	26	16	10
平鎌田字寿金沢	137	197	112	85
平鎌田字西山下	56	106	56	50
(平上神谷)	106	249	112	137
平上神谷字熊ノ下	10	25	11	14
平上神谷字黒磯	7	16	7	9
平上神谷字中	13	29	11	18
平上神谷字下	28	68	32	36
平上神谷字北ノ町	7	18	10	8
平上神谷字神谷分				
平上神谷字一町田	27	54	22	32
平上神谷字石ノ町				
平上神谷字上	14	39	19	20
平上神谷字反町				
平上神谷字五反町				
(平上片寄)	93	440	176	264
平上片寄字堂ノ作	4	17	9	8
平上片寄字竹ノ花	4	11	6	5
平上片寄字楡町				
平上片寄字寺下	5	10	6	4

第4表 字別世帯数、男女別人口

地区・町・字名	世帯数	人 口		
		総数	男	女
平上片寄字矢田ノ目	5	15	6	9
平上片寄字下平	5	23	12	11
平上片寄字才子作				
平上片寄字石町	4	13	6	7
平上片寄字柳沢	9	19	10	9
平上片寄字作田				
平上片寄字関場	6	20	10	10
平上片寄字大平				
平上片寄字森戸	8	23	9	14
平上片寄字藤倉				
平上片寄字一町田	4	8	4	4
平上片寄字根廻	39	281	98	183
平上片寄字上ノ内				
平上片寄字菖蒲沢				
(平下片寄)	64	170	81	89
平下片寄字袋内	6	15	6	9
平下片寄字沼ノ作				
平下片寄字江ノ上	12	29	9	20
平下片寄字志多田	8	12	7	5
平下片寄字立坂				
平下片寄字北作	6	16	6	10
平下片寄字貝坂				
平下片寄字北町	16	50	28	22
平下片寄字森戸				
平下片寄字野々目	9	25	14	11
平下片寄字後山				
平下片寄字鬼越	7	23	11	12
平下片寄字明德神				
(平豊間)	448	1,173	568	605
平豊間字塩屋町	6	12	8	4
平豊間字八幡町				
平豊間字洞	14	28	13	15
平豊間字大作	54	147	73	74
平豊間字塩屋台				
平豊間字塩場	33	140	57	83
平豊間字合磯				
平豊間字柳町	10	25	9	16
平豊間字原町	40	99	54	45
平豊間字下町	14	23	12	11
平豊間字兎渡路	82	301	152	149
平豊間字二見台	14	26	11	15
平豊間字寺前	10	23	10	13
平豊間字下ノ内				
平豊間字猿田	5	16	8	8
平豊間字神之前				
平豊間字樋口	4	10	4	6
平豊間字入山				

第4表 字別世帯数、男女別人口

地区・町・字名	世帯数	人 口		
		総数	男	女
平豊間字榎町 平豊間字番下作	162	323	157	166
(平薄磯)	64	136	64	72
平薄磯字北街 平薄磯字中街 平薄磯字南街 平薄磯字宿崎 平薄磯字南作 平薄磯字北ノ作 平薄磯字根本 平薄磯字小塚	57	116	52	64
(平沼ノ内)	957	2,144	1,166	978
平沼ノ内字新街 平沼ノ内字諏訪原 平沼ノ内字代ノ下 平沼ノ内字北ノ内 平沼ノ内字関ノ上 平沼ノ内字浜街 平沼ノ内字原後 平沼ノ内字西原 平沼ノ内諏訪原一丁目 平沼ノ内諏訪原二丁目	126 15 5 64 25 61 464 197	310 47 16 164 64 129 970 444	156 23 7 87 34 61 553 245	154 24 9 77 30 68 417 199
(平下高久)	554	1,659	806	853
平下高久字滝前 平下高久字袴田 平下高久字志農田 平下高久字若宮 平下高久字前ノ内 平下高久字馬場 平下高久字中妻 平下高久字原極 平下高久字定田 平下高久字原 平下高久字川和久 平下高久字清水 平下高久字八幡 平下高久字下原 平下高久字中谷地 平下高久字北谷地 平下高久字大平 平下高久字牛転 平下高久字大和久 平下高久字水門 平下高久字蛭坪 平下高久字古川 平下高久字片帆 平下高久字山ノ入 平下高久字小館	13 6 4 24 49 18 5 28 26 80 24 37 110 30 8 47 5 14 5 7 6 8	37 17 17 75 161 66 17 98 75 202 59 113 276 175 24 127 18 28 15 16 22 21	20 8 8 36 77 35 9 45 36 104 31 57 130 77 11 61 7 13 8 8 13 12	17 9 9 39 84 31 8 53 39 98 28 56 146 98 13 66 11 15 7 8 9 9

第4表 字別世帯数、男女別人口

地区・町・字名	世帯数	人 口		
		総数	男	女
(平神谷作)	88	253	124	129
平神谷作字古屋敷	12	31	16	15
平神谷作字原前	5	14	8	6
平神谷作字細谷	33	102	50	52
平神谷作字中原	3	10	6	4
平神谷作字腰巻	20	56	27	29
平神谷作字白穴	15	40	17	23
平神谷作字内田				
平神谷作字神ノ前				
平神谷作字堂前				
(平上山口)	46	146	80	66
平上山口字薬師前	4	12	7	5
平上山口字川前	4	12	7	5
平上山口字反返	8	21	13	8
平上山口字古保内	4	11	6	5
平上山口字片畑	6	25	14	11
平上山口字赤前	4	15	6	9
平上山口字恵比須内	3	6	3	3
平上山口字小喜目作	5	24	13	11
平上山口字浜ノ作	4	11	5	6
平上山口字金折平	4	9	6	3
平上山口字菅谷	4	11	5	6
平上山口字国玉				
平上山口字萱ノ作	4	9	6	3
平上山口字権天能				
平上山口字南小屋下	4	9	6	3
平上山口字日照				
平上山口字根ヶ坪				
(平下山口)	371	782	390	392
平下山口字妻	4	8	3	5
平下山口字地切	3	9	5	4
平下山口字内田	4	9	3	6
平下山口字湯ノ口				
平下山口字中内	167	361	182	179
平下山口字大沢				
平下山口字後沢	165	316	157	159
平下山口字桃木沢				
平下山口字上地切	3	9	5	4
平下山口字長作				
平下山口字平野	4	10	5	5
平下山口字狐田				
平下山口字鬼渡	6	8	5	3
平下山口字皂内				
平下山口字後生郎	5	29	16	13
平下山口字三島				

第4表 字別世帯数、男女別人口

地区・町・字名	世帯数	人 口						
		総数	男	女				
平下山口字高塚	5	13	5	8				
平下山口字窪田	}	5	10	4				
平下山口字熊ノ下								
平下山口字南								
(平山崎)								
平山崎字山岸	}	11	52	38				
平山崎字明シ内								
平山崎字田仲島								
平山崎字沼田								
平山崎字根木内								
平山崎字矢ノ目								
平山崎字小才内								
平山崎字馬場								
平山崎字熊ノ宮								
平山崎字小茶円								
平山崎字鼠内								
平山崎字金沢								
(平菅波)					}	77	275	130
平菅波字太鼓田								
平菅波字湯崎								
平菅波字西ノ内								
平菅波字菅波入								
平菅波字太郎作								
平菅波字数町								
平菅波字井作								
平菅波字南作								
平菅波字永井								
平菅波字行人下								
平菅波字東作								
平菅波字稲荷前								
平菅波字腰卷								
平菅波字宮前								
平菅波字礼堂								
平菅波字新屋敷								
平菅波字柿作								
平菅波字砂畑								
(平荒田目)	}	84	251	127				
平荒田目字山根								
平荒田目字八反田								
平荒田目字田中内南								
平荒田目字田中内北								
平荒田目字中田								
平荒田目字石崎								
平荒田目字高原								
平荒田目字古川								

第4表 字別世帯数、男女別人口

地区・町・字名	世帯数	人 口		
		総数	男	女
(平上大越)	59	181	87	94
平上大越字岸前	10	33	16	17
平上大越字塚越	10	32	16	16
平上大越字五味作	4	13	8	5
平上大越字石崎				
平上大越字八ツ手	5	15	8	7
平上大越字沼畑	12	34	18	16
平上大越字石淵	12	43	16	27
平上大越字内代				
平上大越字大乘坊	6	11	5	6
平上大越字中丸				
(平下大越)	173	529	259	270
平下大越字細田	23	71	32	39
平下大越字山ノ神	12	44	25	19
平下大越字柳葉				
平下大越字北萱野	8	26	13	13
平下大越字北横手	4	8	4	4
平下大越字清水	5	19	10	9
平下大越字高畑	7	34	17	17
平下大越字南横手	6	16	10	6
平下大越字正慶	6	17	9	8
平下大越字川和久	5	25	8	17
平下大越字大麦畑				
平下大越字堀川	4	12	4	8
平下大越字根廻	27	70	38	32
平下大越字中ノ町	17	38	22	16
平下大越字屋貸内	5	18	9	9
平下大越字根岸	21	66	31	35
平下大越字南作				
平下大越字石田	6	17	9	8
平下大越字岸前	7	22	7	15
平下大越字中北	10	26	11	15
(平藤間)	76	563	245	318
平藤間字林	8	20	9	11
平藤間字北谷地				
平藤間字安養原	5	14	4	10
平藤間字新林				
平藤間字千ヶ久保	5	8	3	5
平藤間字南町田				
平藤間字柴崎	3	8	3	5
平藤間字中谷地	5	317	138	179
平藤間字川前	3	10	5	5
平藤間字中之内	47	186	83	103
平藤間字松原				

第4表 字別世帯数、男女別人口

地区・町・字名	世帯数	人 口		
		総数	男	女
(平泉崎)	753	1,861	933	928
平泉崎字花輪	125	279	149	130
平泉崎字東浦	88	217	110	107
平泉崎字京塚	5	11	3	8
平泉崎字田仲	8	31	15	16
平泉崎字上河原	10	27	14	13
平泉崎字夫料町				
平泉崎字磐井作	18	50	22	28
平泉崎字岸	30	82	44	38
平泉崎字岸前	16	26	10	16
平泉崎字北川				
平泉崎字川端	39	113	57	56
平泉崎字中島				
平泉崎字三谷	25	61	30	31
平泉崎字砂田	14	30	15	15
平泉崎字向原	55	125	63	62
平泉崎字前原	85	196	107	89
平泉崎字辻道	122	315	151	164
平泉崎字下百目木	17	41	19	22
平泉崎字馬場				
平泉崎字南集	31	79	34	45
平泉崎字大町	19	60	30	30
平泉崎字向山	46	118	60	58
(平下神谷)	2,298	5,688	2,824	2,864
平下神谷字岸前	207	496	252	244
平下神谷字北一里塚	219	516	252	264
平下神谷字内宿	126	239	134	105
平下神谷字御城	332	773	403	370
平下神谷字宿	140	391	184	207
平下神谷字仲田	143	311	141	170
平下神谷字出口	187	490	252	238
平下神谷字山ノ内	29	99	47	52
平下神谷字下屋敷	10	26	9	17
平下神谷字赤沼	29	82	36	46
平下神谷字大師	10	29	12	17
平下神谷字立場	16	48	21	27
平下神谷字大神原	31	56	30	26
平下神谷字北大坂	8	21	11	10
平下神谷字近藤	33	169	69	100
平下神谷字藁輪				
平下神谷字東根田倉	6	19	10	9
平下神谷字人取沼	6	20	11	9
平下神谷字馬洗	42	126	55	71
平下神谷字西大苗代	7	20	10	10
平下神谷字東大苗代	8	21	7	14
平下神谷字立田帯	62	136	68	68
平下神谷字堤原	6	25	14	11
平下神谷字壁無				

第4表 字別世帯数、男女別人口

地区・町・字名	世帯数	人 口			
		総数	男	女	
平下神谷字松影	}	16	38	21	17
平下神谷字釜ノ後					
平下神谷字釜ノ台					
平下神谷字原際	4	16	9	7	
平下神谷字鍛冶分	}	13	28	15	13
平下神谷字二合地					
平下神谷字表川	13	43	18	25	
平下神谷字志賀分	8	18	8	10	
平下神谷字六十枚	38	70	41	29	
平下神谷字下川原	129	346	181	165	
平下神谷字屋敷	13	37	19	18	
平下神谷字南六十枚	4	13	9	4	
平下神谷字大田代	5	15	7	8	
平下神谷字馬場塚	13	34	16	18	
平下神谷字土井	6	20	9	11	
平下神谷字本内	44	99	51	48	
平下神谷字久保田	7	18	8	10	
平下神谷字本内記	11	27	15	12	
平下神谷字南内記	3	9	6	3	
平下神谷字吉袋	5	20	12	8	
平下神谷字沢帯	10	34	16	18	
平下神谷字亀下	9	25	12	13	
平下神谷字天神	50	126	65	61	
平下神谷字南一里塚	101	214	101	113	
平下神谷字石淵	88	196	92	104	
平下神谷字後原	51	129	65	64	
(平原高野)	81	230	110	120	
平原高野字民野町	10	31	17	14	
平原高野字高原	22	59	26	33	
平原高野字北原	23	72	36	36	
平原高野字中里	}	18	44	20	24
平原高野字地神田					
平原高野字伊勢前	5	17	8	9	
平原高野字百目木	3	7	3	4	
(平馬目)	79	246	130	116	
平馬目字池田	9	28	16	12	
平馬目字宮銀田	9	24	13	11	
平馬目字作ノ内	6	20	10	10	
平馬目字宮下	21	67	34	33	
平馬目字中道	14	51	26	25	
平馬目字馬目崎	}	20	56	31	25
平馬目字火ノ宮					
(平絹谷)	57	183	90	93	
平絹谷字前泉屋	4	10	5	5	
平絹谷字小塙	}	10	32	16	16
平絹谷字南作					

第4表 字別世帯数、男女別人口

地区・町・字名	世帯数	人 口		
		総数	男	女
平絹谷字諏訪作	16	54	25	29
平絹谷字恩作	7	26	15	11
平絹谷字扇作				
平絹谷字呉坪	8	26	11	15
平絹谷字杉内				
平絹谷字反町	6	24	11	13
平絹谷字大苗代				
平絹谷字一町田	6	11	7	4
平絹谷字四反田				
平絹谷字館下	6	11	7	4
平絹谷字八反田				
(平北神谷)	59	165	81	84
平北神谷字神下	4	16	7	9
平北神谷字竹ノ内	6	13	5	8
平北神谷字北野作	5	13	8	5
平北神谷字是慶				
平北神谷字七曲	5	13	6	7
平北神谷字吉野作	6	17	9	8
平北神谷字大塚	4	12	6	6
平北神谷字仲ノ作	3	7	3	4
平北神谷字前ノ作	5	9	4	5
平北神谷字砂田				
平北神谷字馬場	5	10	5	5
平北神谷字五反田	4	14	8	6
平北神谷字松倉				
平北神谷字鎌倉	12	41	20	21
平北神谷字御代作				
平北神谷字戸ノ内	15	61	24	37
(平水品)				
平水品字西ノ内	6	26	11	15
平水品字山崎				
平水品字根岸	4	13	5	8
平水品字境ノ目	5	22	8	14
平水品字カキ田				
(平赤井)	1,923	4,824	2,415	2,409
平赤井字向後川原	11	34	17	17
平赤井字南茨	15	41	20	21
平赤井字塚ノ町	10	26	15	11
平赤井字笹目田	74	191	89	102
平赤井字深田	30	90	46	44
平赤井字田中	26	58	33	25
平赤井字浅口	60	144	76	68
平赤井字畑子沢	44	94	51	43
平赤井字江中子	4	10	4	6

第4表 字別世帯数、男女別人口

地区・町・字名	世帯数	人 口		
		総数	男	女
平赤井字沼ノ作	5	15	4	11
平赤井字竹ノ花	16	40	17	23
平赤井字田町	202	482	231	251
平赤井字団粉田	36	84	52	32
平赤井字大根内	138	314	163	151
平赤井字日渡	75	200	103	97
平赤井字御代内	40	51	44	7
平赤井字九反坪				
平赤井字三の町	61	181	85	96
平赤井字大平				
平赤井字川原畑	13	32	15	17
平赤井字大倉				
平赤井字赤井嶽	143	381	184	197
平赤井字不動堂				
平赤井字比良	75	205	93	112
平赤井字反町				
平赤井字諸荷	111	243	134	109
平赤井字大作場	18	49	22	27
平赤井字窪田	37	117	67	50
平赤井字大門	13	37	18	19
平赤井字常住	79	183	93	90
平赤井字諏訪原	22	68	32	36
平赤井字中道	42	110	51	59
平赤井字川子内	4	12	6	6
平赤井字定田				
平赤井字一の町	33	116	52	64
平赤井比良二丁目	288	724	332	392
平赤井比良三丁目	198	492	266	226
(自由ヶ丘)	898	1,589	841	748
自由ヶ丘	898	1,589	841	748
(郷ヶ丘)	3,534	7,459	3,733	3,726
郷ヶ丘一丁目	703	1,370	709	661
郷ヶ丘二丁目	1,697	3,014	1,550	1,464
郷ヶ丘三丁目	662	1,466	701	765
郷ヶ丘四丁目	472	1,609	773	836
(明治団地)	1,418	2,760	1,405	1,355
明治団地	1,418	2,760	1,405	1,355
(平鶴ヶ井)	12	43	19	24
平鶴ヶ井字高神	6	22	9	13
平鶴ヶ井字辰ノ沢				
平鶴ヶ井字清水	3	12	7	5
平鶴ヶ井字八反田				
平鶴ヶ井字脇ノ作	3	9	3	6

第4表 字別世帯数、男女別人口

地区・町・字名	世帯数	人 口		
		総数	男	女
(中央台)	5,048	13,200	6,398	6,802
中央台飯野一丁目	566	1,333	619	714
中央台飯野二丁目	638	1,501	702	799
中央台飯野三丁目	399	1,004	481	523
中央台飯野四丁目	108	287	139	148
中央台飯野五丁目				
中央台鹿島一丁目	616	1,526	754	772
中央台鹿島二丁目	451	1,213	587	626
中央台鹿島三丁目	818	1,894	945	949
中央台高久一丁目	428	1,396	709	687
中央台高久二丁目	329	882	429	453
中央台高久三丁目	518	1,510	717	793
中央台高久四丁目	177	654	316	338
(石森)	516	1,378	675	703
石森一丁目	272	715	355	360
石森二丁目	244	663	320	343
(平成)	298	924	454	470
平成一丁目	129	412	203	209
平成二丁目	169	512	251	261
(薄磯)	78	218	108	110
薄磯一丁目	6	9	4	5
薄磯二丁目	65	191	95	96
薄磯三丁目	7	18	9	9
小 名 浜 地 区 計	34,091	83,090	40,819	42,271
(江名)	985	2,456	1,182	1,274
江名字北口	166	406	204	202
江名字北町	86	184	86	98
江名字東町				
江名字上代	6	13	5	8
江名字荻ノ作	52	166	80	86
江名字藪倉	16	52	27	25
江名字蒲ヶ作				
江名字向畑	30	65	26	39
江名字南町	40	80	38	42
江名字天ヶ作	18	42	22	20
江名字風越	15	35	15	20
江名字走出	92	235	118	117
江名字寺作	55	132	64	68
江名字安竜	259	648	307	341
江名字江ノ浦	37	104	54	50
江名字中作	8	23	8	15
江名字藤ヶ丘	105	271	128	143

第4表 字別世帯数、男女別人口

地区・町・字名	世帯数	人 口		
		総数	男	女
(折戸)	42	90	36	54
折戸字折戸	21	53	20	33
折戸字岸浦	21	37	16	21
(中之作)	180	423	194	229
中之作字入	18	51	22	29
中之作字川岸	20	41	22	19
中之作字植作	3	14	7	7
中之作字長田	18	33	17	16
中之作字榎戸	24	59	27	32
中之作字戦	9	23	10	13
中之作字須賀	13	29	12	17
中之作字栄町				
中之作字勝見ヶ浦	75	173	77	96
(永崎)	582	1,286	621	665
永崎字地切	32	73	35	38
永崎字天神前				
永崎字館	16	32	19	13
永崎字馬落前	14	29	13	16
永崎字船付	10	25	13	12
永崎字川畑	96	263	131	132
永崎字大平	38	97	44	53
永崎字橋出	5	17	9	8
永崎字町田	316	595	280	315
永崎字四方北	7	14	8	6
永崎字猿田	5	17	9	8
永崎字宮田	24	60	30	30
永崎字前田				
永崎字月作	19	64	30	34
(小名浜上神白)	142	349	178	171
小名浜上神白字東大沢	5	12	7	5
小名浜上神白字西大沢	6	13	7	6
小名浜上神白字宮ノ作				
小名浜上神白字追分	4	13	8	5
小名浜上神白字加瀬前	5	12	6	6
小名浜上神白字丹野内	3	8	5	3
小名浜上神白字堀ノ内	11	31	13	18
小名浜上神白字神明前				
小名浜上神白字片寄前	20	38	24	14
小名浜上神白字山崎	20	42	21	21
小名浜上神白字持田				
小名浜上神白字大平	14	33	13	20
小名浜上神白字館下	35	95	46	49
小名浜上神白字山陰	19	52	28	24
小名浜上神白字反町				

第4表 字別世帯数、男女別人口

地区・町・字名	世帯数	人 口		
		総数	男	女
(小名浜下神白)	1, 155	2, 577	1, 324	1, 253
小名浜下神白字筒地	18	50	26	24
小名浜下神白字塚田	5	10	7	3
小名浜下神白字草木屋	42	92	44	48
小名浜下神白字弥木太郎				
小名浜下神白字林崎	33	95	48	47
小名浜下神白字千速	61	144	74	70
小名浜下神白字狩亦	251	617	307	310
小名浜下神白字館ノ腰	333	640	342	298
小名浜下神白字迎	86	184	84	100
小名浜下神白字薬師下	115	234	134	100
小名浜下神白字武城	10	32	15	17
小名浜下神白字大作				
小名浜下神白字綱取	104	246	125	121
小名浜下神白字三崎	97	233	118	115
(小名浜)	7, 387	16, 855	8, 282	8, 573
小名浜字古湊	248	535	268	267
小名浜字栄町	43	84	40	44
小名浜字小屋ノ内	21	53	24	29
小名浜字田ノ入	35	63	33	30
小名浜字観音作	11	24	12	12
小名浜字播摩作	21	60	25	35
小名浜字寺ノ脇	11	28	12	16
小名浜字御殿後	34	84	39	45
小名浜字元陣屋敷	7	16	8	8
小名浜諏訪町	566	1, 305	642	663
小名浜港ケ丘	283	693	335	358
小名浜字垣内台	5	7	4	3
小名浜花畑町	524	1, 112	555	557
小名浜字蛭川南	55	123	54	69
小名浜字橋本	41	79	46	33
小名浜字後宿	20	54	26	28
小名浜字上明神町	58	158	80	78
小名浜字中明神町	49	96	48	48
小名浜字下明神町	36	83	40	43
小名浜字上町	33	63	27	36
小名浜字中坪	22	61	24	37
小名浜字下町	35	69	32	37
小名浜字沖見	25	37	18	19
小名浜字元分	20	32	16	16
小名浜字辰巳町	17	32	21	11
小名浜字横町	66	122	61	61
小名浜字本町	36	105	48	57
小名浜字竹町	103	219	116	103
小名浜字船引場	94	208	96	112
小名浜字定西	272	563	282	281
小名浜字隼人	166	371	180	191
小名浜字丹波沼	133	300	143	157

第4表 字別世帯数、男女別人口

地区・町・字名	世帯数	人 口		
		総数	男	女
小名浜字松之中	66	125	63	62
小名浜字道珍	262	641	304	337
小名浜字前沼	23	69	33	36
小名浜字大原境西	157	367	175	192
小名浜字富岡向	110	333	171	162
小名浜字燈籠原	217	525	233	292
小名浜字神成塚	192	495	233	262
小名浜字鳥居北	170	386	183	203
小名浜字鳥居下	} 60	117	58	59
小名浜字宮下				
小名浜字滝尻道	91	208	103	105
小名浜字山神北	65	148	79	69
小名浜字大道北	135	319	166	153
小名浜字大道下	7	17	6	11
小名浜字平蔵塚	} 55	166	83	83
小名浜字後場				
小名浜字林ノ上	151	327	169	158
小名浜字中原	182	424	221	203
小名浜字吹松	173	407	203	204
小名浜字渚廻	} 4	24	11	13
小名浜字高山				
小名浜字芳浜	162	334	178	156
小名浜君ヶ塚町	229	514	257	257
小名浜南君ヶ塚町	359	890	426	464
小名浜中町境	} 319	756	373	383
小名浜字中町境				
小名浜西君ヶ塚町	362	800	374	426
小名浜愛宕上	} 201	437	212	225
小名浜字愛宕上				
小名浜愛宕町	175	423	217	206
小名浜寺廻町	} 278	608	294	314
小名浜字寺廻				
小名浜西町	92	156	102	54
(小名浜岡小名)	2,186	5,300	2,591	2,709
小名浜岡小名字前原前	} 78	201	93	108
小名浜岡小名字高田				
小名浜岡小名字前原	119	283	152	131
小名浜岡小名字仏玄前	15	41	17	24
小名浜岡小名字水押	69	175	81	94
小名浜岡小名字権現山	17	38	19	19
小名浜岡小名字池袋	6	15	6	9
小名浜岡小名字住ヶ谷	187	466	236	230
小名浜岡小名字猿網	21	67	31	36
小名浜岡小名字池ノ内	49	87	53	34
小名浜岡小名字岸	50	111	51	60
小名浜岡小名字岸前	} 26	49	26	23
小名浜岡小名字反町				

第4表 字別世帯数、男女別人口

地区・町・字名	世帯数	人 口		
		総数	男	女
小名浜岡小名字後林 } 小名浜岡小名字籠田 } 小名浜岡小名字作前 } 小名浜岡小名字作 } 小名浜岡小名字御代坂 } 小名浜岡小名字山ノ神 } 小名浜岡小名字広畑 } 小名浜岡小名字荒工 } 小名浜岡小名字塩田 } 小名浜岡小名字山田作 } 小名浜岡小名字馬上 } 小名浜岡小名字馬上前 } 小名浜岡小名字台ノ上 } 小名浜岡小名字台ノ下 } 小名浜岡小名字沖 } 小名浜岡小名字小館 } 小名浜岡小名字立石 } 小名浜岡小名字高浜 } 小名浜岡小名字原木田 } 小名浜岡小名字小堤 } 小名浜岡小名一丁目 } 小名浜岡小名二丁目 } 小名浜岡小名三丁目 } 小名浜岡小名四丁目 }	15 44 12 15 56 11 76 4 79 85 31 101 93 25 21 46 23 261 190 226 135	28 118 31 84 136 23 195 18 200 209 81 229 170 53 69 113 61 603 409 607 330	16 55 12 34 75 11 93 8 101 99 38 109 87 19 28 62 34 295 190 296 164	12 63 19 50 61 12 102 10 99 110 43 120 83 34 41 51 27 308 219 311 166
(小名浜南富岡)	309	694	356	338
小名浜南富岡字真石 小名浜南富岡字道陸神 小名浜南富岡字薬師前 小名浜南富岡字北ノ内 小名浜南富岡字仲之内 小名浜南富岡字小野作 小名浜南富岡字富士前 小名浜南富岡字下ノ前 小名浜南富岡字中前 } 小名浜南富岡字富士下 }	5 6 14 11 24 34 134 6 75	11 16 19 19 60 81 337 12 139	6 10 7 9 33 42 168 6 75	5 6 12 10 27 39 169 6 64
(小名浜大原)	2,936	7,032	3,451	3,581
小名浜大原字曲淵 小名浜大原字東田 小名浜大原字東田林 小名浜大原字蛭田畑合 小名浜大原字内城 小名浜大原字岸前 小名浜大原字上坪 小名浜大原字中坪 小名浜大原字餓鬼塚 小名浜大原字一本松 小名浜大原字小屋	84 6 21 31 58 10 41 24 27 17 77	227 22 62 106 114 31 105 64 36 35 163	113 14 29 48 53 13 61 32 23 16 82	114 8 33 58 61 18 44 32 13 19 81

第4表 字別世帯数、男女別人口

地区・町・字名	世帯数	人 口		
		総数	男	女
小名浜大原字堀米	272	712	332	380
小名浜大原字六反田	39	82	40	42
小名浜大原字芳原	112	259	132	127
小名浜大原字東細野地	98	281	131	150
小名浜大原字新堀	81	198	100	98
小名浜大原字西細野地	125	315	151	164
小名浜大原字富岡前	67	171	90	81
小名浜大原字西橋本	103	237	118	119
小名浜大原字東橋本	51	112	58	54
小名浜大原字丁新地	265	657	324	333
小名浜大原字丙新地	226	476	240	236
小名浜大原字乙新地	74	176	83	93
小名浜大原字甲新地	82	184	82	102
小名浜大原字北君ヶ塚	40	88	48	40
小名浜大原字中野地	251	444	252	192
小名浜大原字原木田前	248	646	304	342
小名浜大原字下小滝	93	333	138	195
小名浜大原字上小滝	19	34	20	14
小名浜大原字小滝山根	89	205	99	106
小名浜大原六反田町	205	457	225	232
小名浜大原小滝町				
(小名浜相子島)	228	534	259	275
小名浜相子島字永夫	18	45	23	22
小名浜相子島字家ノ前	64	136	67	69
小名浜相子島字迎田	16	30	13	17
小名浜相子島字道下	38	125	63	62
小名浜相子島字石田	74	150	72	78
小名浜相子島字兜里	18	48	21	27
(小名浜住吉)	857	2,110	1,040	1,070
小名浜住吉字搦	117	275	147	128
小名浜住吉字道下	187	389	202	187
小名浜住吉字長泥	83	234	116	118
小名浜住吉字飯塚	123	279	142	137
小名浜住吉字八合	38	93	44	49
小名浜住吉字花木内	4	13	4	9
小名浜住吉字搦町	26	91	35	56
小名浜住吉字浜宿	8	32	19	13
小名浜住吉字新町	36	105	51	54
小名浜住吉字大町	22	66	23	43
小名浜住吉字不毛	21	57	28	29
小名浜住吉字林崎	33	82	32	50
小名浜住吉字住吉	52	123	66	57
小名浜住吉字前堀子	107	271	131	140
小名浜住吉字袋				
小名浜住吉字浜道				
小名浜住吉字冠木				

第4表 字別世帯数、男女別人口

地区・町・字名	世帯数	人 口		
		総数	男	女
(小名浜島)	185	506	269	237
小名浜島字犬吠	20	48	26	22
小名浜島字館下	40	92	50	42
小名浜島字前屋	7	26	15	11
小名浜島字西屋	13	58	34	24
小名浜島字島	60	175	92	83
小名浜島字駄古田	11	13	3	10
小名浜島字高田町				
小名浜島字鮑尻	19	52	27	25
小名浜島字後田				
小名浜島字榎内	15	42	22	20
(小名浜野田)	318	706	346	360
小名浜野田字八合	37	69	31	38
小名浜野田字寺作入				
小名浜野田字玉川	9	29	16	13
小名浜野田字我鬼塚	6	31	13	18
小名浜野田字田中	232	487	240	247
小名浜野田字柳町	23	63	32	31
小名浜野田字峰岸	5	10	6	4
小名浜野田字柳作				
小名浜野田字大ノ下	6	17	8	9
(小名浜岩出)	48	136	69	67
小名浜岩出字前田	25	68	37	31
小名浜岩出字岩崎	3	7	4	3
小名浜岩出字向	20	61	28	33
小名浜岩出字天神				
(小名浜林城)	699	1,584	805	779
小名浜林城字水穴	15	43	18	25
小名浜林城字牛作				
小名浜林城字大門	95	165	73	92
小名浜林城字西町	72	227	120	107
小名浜林城字柳町	80	188	84	104
小名浜林城字辻前	126	201	130	71
小名浜林城字下高田	22	26	16	10
小名浜林城字榎町	24	53	24	29
小名浜林城字向田	7	17	9	8
小名浜林城字江越	76	198	98	100
小名浜林城字日代鳥	28	86	41	45
小名浜林城字八反田	106	254	121	133
小名浜林城字作入				
小名浜林城字塚前	48	126	71	55
(小名浜金成)	72	249	104	145
小名浜金成字町田	59	210	87	123
小名浜金成字若宮	7	24	12	12

第4表 字別世帯数、男女別人口

地区・町・字名	世帯数	人 口		
		総数	男	女
小名浜金成字前田 小名浜金成字安部作 小名浜金成字三角田 小名浜金成字宮ノ作	6	15	5	10
(小名浜玉川町)	1,342	3,183	1,533	1,650
小名浜玉川町東	360	835	406	429
小名浜玉川町西	206	565	265	300
小名浜玉川町南	451	1,007	481	526
小名浜玉川町北	325	776	381	395
(鹿島町御代)	640	1,381	641	740
鹿島町御代字柿境	450	907	401	506
鹿島町御代字堂ノ前	91	266	123	143
鹿島町御代字赤坂	29	63	36	27
鹿島町御代字大一田	13	34	21	13
鹿島町御代字九反田	47	92	52	40
鹿島町御代字寺ノ入				
鹿島町御代字合曹子	10	19	8	11
鹿島町御代字榎作				
(鹿島町船戸)	292	646	300	346
鹿島町船戸字五反田	20	65	32	33
鹿島町船戸字沼田	22	61	29	32
鹿島町船戸字柿境	9	25	13	12
鹿島町船戸字京塚	4	7	4	3
鹿島町船戸字林下	213	429	191	238
鹿島町船戸字八合	24	59	31	28
鹿島町船戸字堤				
(鹿島町久保)	515	1,318	643	675
鹿島町久保字里屋	22	54	27	27
鹿島町久保字飯栗田	6	13	6	7
鹿島町久保字薬師前	4	7	3	4
鹿島町久保字反町	25	69	34	35
鹿島町久保字仲田	5	94	23	71
鹿島町久保字馬場	40	90	44	46
鹿島町久保字山崎	5	36	11	25
鹿島町久保字穂町	24	72	30	42
鹿島町久保字於振	59	114	61	53
鹿島町久保字木船	24	63	35	28
鹿島町久保字西ノ作	7	17	9	8
鹿島町久保字田ノ作	8	33	15	18
鹿島町久保一丁目	110	217	123	94
鹿島町久保二丁目	57	168	84	84
鹿島町久保三丁目	119	271	138	133
(鹿島町下蔵持)	186	592	264	328
鹿島町下蔵持字戸ノ内	29	69	36	33

第4表 字別世帯数、男女別人口

地区・町・字名	世帯数	人 口		
		総数	男	女
鹿島町下蔵持字嘉睦家	4	13	6	7
鹿島町下蔵持字水道	}	3	8	3
鹿島町下蔵持字小部屋作				
鹿島町下蔵持字満屋	11	30	17	13
鹿島町下蔵持字比尻町	}	3	11	5
鹿島町下蔵持字本内				
鹿島町下蔵持字館ヶ岡	}	6	15	5
鹿島町下蔵持字宮ノ作				
鹿島町下蔵持字沢目	39	86	42	44
鹿島町下蔵持字中沢目	68	291	115	176
鹿島町下蔵持字里屋	23	69	35	34
(鹿島町上蔵持)	36	108	53	55
鹿島町上蔵持字江名口	}	11	27	14
鹿島町上蔵持字鈴ノ沢				
鹿島町上蔵持字畑中	}	12	37	18
鹿島町上蔵持字梅ノ木作				
鹿島町上蔵持字寺内	6	15	6	9
鹿島町上蔵持字宮ノ下	7	29	15	14
(鹿島町走熊)	176	395	200	195
鹿島町走熊字七本松	10	18	9	9
鹿島町走熊字小神山	9	20	9	11
鹿島町走熊字中島	27	68	29	39
鹿島町走熊字渡折	5	13	7	6
鹿島町走熊字寺作	}	6	9	4
鹿島町走熊字鍛冶屋				
鹿島町走熊字柳作	}	10	25	14
鹿島町走熊字鬼越				
鹿島町走熊字矢篠作	40	87	46	41
鹿島町走熊字山ノ神	14	21	10	11
鹿島町走熊字宮下	6	17	6	11
鹿島町走熊字坪下	16	32	20	12
鹿島町走熊字小和口	9	24	12	12
鹿島町走熊字上ノ内	4	9	6	3
鹿島町走熊字四反田	}	7	26	16
鹿島町走熊字東反町				
鹿島町走熊字井戸ノ上	}	13	26	12
鹿島町走熊字西反町				
(鹿島町下矢田)	127	283	135	148
鹿島町下矢田字十王前	}	6	21	9
鹿島町下矢田字蓬作				
鹿島町下矢田字曲田	}	5	18	8
鹿島町下矢田字宮ノ作				
鹿島町下矢田字宿畑	5	18	8	10
鹿島町下矢田字仲沖	20	47	23	24
鹿島町下矢田字榎木内	5	8	5	3
鹿島町下矢田字沢目	7	16	8	8

第4表 字別世帯数、男女別人口

地区・町・字名	世帯数	人 口		
		総数	男	女
鹿島町下矢田字霞内	7	16	7	9
鹿島町下矢田字白坂				
鹿島町下矢田字四反田				
鹿島町下矢田字二反田	51	82	40	42
鹿島町下矢田字岩井作				
鹿島町下矢田字井落シ	7	20	10	10
鹿島町下矢田字大作				
鹿島町下矢田字前原	5	19	9	10
鹿島町下矢田字扱屋				
鹿島町下矢田字下矢田	5	16	6	10
鹿島町下矢田字前田				
鹿島町下矢田字下ノ内	5	12	7	5
鹿島町下矢田字滝作				
鹿島町下矢田字細作	4	8	3	5
(鹿島町米田)	269	672	340	332
鹿島町米田字馬場	7	14	7	7
鹿島町米田字家ノ前	4	18	9	9
鹿島町米田字箕田	8	18	7	11
鹿島町米田字四郎作				
鹿島町米田字塙	121	303	148	155
鹿島町米田字殿作	75	199	108	91
鹿島町米田字南内	18	41	19	22
鹿島町米田字沼田	36	79	42	37
(鹿島町飯田)	105	406	215	191
鹿島町飯田字八合	11	195	112	83
鹿島町飯田字苗代ノ内	16	32	15	17
鹿島町飯田字高田				
鹿島町飯田字後口	61	135	67	68
鹿島町飯田字腰巻	10	26	12	14
鹿島町飯田字前	7	18	9	9
鹿島町飯田字十六坂				
(泉町本谷)	173	544	232	312
泉町本谷字鹿野	45	128	56	72
泉町本谷字豆腐ノ内	9	26	13	13
泉町本谷字八合	11	25	11	14
泉町本谷字台	4	9	5	4
泉町本谷字磐井沢				
泉町本谷字堀ノ内	12	26	13	13
泉町本谷字大田	9	121	31	90
泉町本谷字作	9	17	10	7
泉町本谷字数馬	22	48	29	19
泉町本谷字渡地	8	21	10	11
泉町本谷字竹花				
泉町本谷字仲ノ内	11	36	15	21
泉町本谷字内方	13	31	13	18
泉町本谷字幕ノ内	20	56	26	30
泉町本谷字道上				

第4表 字別世帯数、男女別人口

地区・町・字名	世帯数	人 口		
		総数	男	女
(泉町滝尻)	2,097	5,009	2,411	2,598
泉町滝尻字泉町	138	369	170	199
泉町滝尻字東泉	33	73	37	36
泉町滝尻字東下				
泉町滝尻字御前田	104	239	111	128
泉町滝尻字下谷地	45	93	47	46
泉町滝尻字菅俣	56	109	50	59
泉町滝尻字折返	46	121	65	56
泉町滝尻字神力前	230	527	251	276
泉町滝尻字南坪	95	234	119	115
泉町滝尻字加賀前	90	190	95	95
泉町滝尻字六枚内	159	382	153	229
泉町滝尻字亀石町				
泉町滝尻字松原	26	72	31	41
泉町滝尻字中瀬				
泉町滝尻字花見岡	13	29	14	15
泉町滝尻字根ノ町	87	152	86	66
泉町滝尻字前坪	57	114	61	53
泉町滝尻字砂井田	31	88	40	48
泉町滝尻字高見坪	45	87	46	41
泉町滝尻字中ノ坪	113	242	110	132
泉町滝尻字後川	92	241	121	120
泉町滝尻字東越地	23	53	26	27
泉町滝尻字坂下	58	184	94	90
泉町滝尻字諏訪山	4	11	5	6
泉町滝尻字定ノ田	552	1,399	679	720
(泉町下川)	757	1,714	865	849
泉町下川字神山前	76	165	86	79
泉町下川字宿ノ川	48	121	55	66
泉町下川字田宿	68	158	73	85
泉町下川字稲子塚	42	90	43	47
泉町下川字前ノ原	76	159	81	78
泉町下川字谷地川	81	173	86	87
泉町下川字宮ノ下	46	96	52	44
泉町下川字八幡前	3	10	6	4
泉町下川字薬師前	78	235	117	118
泉町下川字萱手	7	10	3	7
泉町下川字八合	14	20	12	8
泉町下川字山ノ神	9	25	15	10
泉町下川字須賀蛭	33	75	35	40
泉町下川字大畑	20	52	26	26
泉町下川字下代				
泉町下川字畑中	68	165	94	71
泉町下川字井戸内	28	45	25	20
泉町下川字神笑	41	82	42	40
泉町下川字大剣				
泉町下川字境ノ町				

第4表 字別世帯数、男女別人口

地区・町・字名	世帯数	人 口		
		総数	男	女
泉町下川字川向	19	33	14	19
(泉町黒須野)	381	1,037	508	529
泉町黒須野字江越	16	42	20	22
泉町黒須野字宮ノ作				
泉町黒須野字早稲田	365	995	488	507
(泉町)	1,372	3,042	1,539	1,503
泉町字八木屋	27	79	38	41
泉町字小山				
泉町字横山	7	21	12	9
泉町字堀ノ内	14	38	16	22
泉町一丁目	218	481	248	233
泉町二丁目	225	490	245	245
泉町三丁目	274	570	292	278
泉町四丁目	214	508	258	250
泉町五丁目	267	592	296	296
泉町六丁目	126	263	134	129
(泉町玉露)	59	120	62	58
泉町玉露字山下	13	30	14	16
泉町玉露字定田				
泉町玉露字吉野作	13	27	15	12
泉町玉露字道上	33	63	33	30
(渡辺町洞)	185	443	226	217
渡辺町洞字岸	10	24	10	14
渡辺町洞字岸前	3	6	3	3
渡辺町洞字鹿島田	7	19	11	8
渡辺町洞字関田	34	83	41	42
渡辺町洞字屋敷田	12	33	17	16
渡辺町洞字田中島	48	109	56	53
渡辺町洞字永畑	71	169	88	81
(渡辺町泉田、中部工業団地)	28	67	32	35
渡辺町泉田字藤神前	12	32	13	19
中部工業団地				
渡辺町泉田字一町田	16	35	19	16
渡辺町泉田字狐塚				
渡辺町泉田字沢田				
(渡辺町昼野)	75	160	78	82
渡辺町昼野字宮ノ作	11	15	8	7
渡辺町昼野字大作	6	21	6	15
渡辺町昼野字風呂沢	3	6	3	3
渡辺町昼野字松下	3	13	7	6
渡辺町昼野字柳町	6	22	13	9
渡辺町昼野字白岩	46	83	41	42

第4表 字別世帯数、男女別人口

地区・町・字名	世帯数	人 口		
		総数	男	女
(渡辺町田部)	161	403	193	210
渡辺町田部字堂ノ前	4	11	3	8
渡辺町田部字小峰	5	15	8	7
渡辺町田部字番城田	3	7	3	4
渡辺町田部字五反田	13	26	11	15
渡辺町田部字壺町田	11	19	9	10
渡辺町田部字川原	42	95	43	52
渡辺町田部字薄作	7	19	9	10
渡辺町田部字岸	31	87	44	43
渡辺町田部字清水	8	22	11	11
渡辺町田部字塙	37	102	52	50
渡辺町田部字初田				
渡辺町田部字深町				
渡辺町田部字六反田				
渡辺町田部字水走				
渡辺町田部字渡部				
(渡辺町松小屋)	61	159	81	78
渡辺町松小屋字芳田	5	16	4	12
渡辺町松小屋字和久前				
渡辺町松小屋字苗代下				
渡辺町松小屋字岩下				
渡辺町松小屋字榎株	6	18	11	7
渡辺町松小屋字腰巻				
渡辺町松小屋字八郎次				
渡辺町松小屋字八合				
渡辺町松小屋字上木舟	5	12	6	6
渡辺町松小屋字下平	18	50	24	26
渡辺町松小屋字大沢	10	32	13	19
渡辺町松小屋字宮沢	14	22	19	3
渡辺町松小屋字赤土沢				
渡辺町松小屋字尻沢	3	9	4	5
渡辺町松小屋字初下				
(渡辺町中釜戸)	28	115	59	56
渡辺町中釜戸字諏訪前	6	17	7	10
渡辺町中釜戸字大木田	6	20	12	8
渡辺町中釜戸字石神	5	20	9	11
渡辺町中釜戸字表前	8	36	19	17
渡辺町中釜戸字川原子沢	3	22	12	10
渡辺町中釜戸字松畑				
(渡辺町上釜戸)	117	292	143	149
渡辺町上釜戸字鳶尾	14	32	16	16
渡辺町上釜戸字樋ノ口	10	23	9	14
渡辺町上釜戸字片日向	8	21	11	10
渡辺町上釜戸字西仲田				

第4表 字別世帯数、男女別人口

地区・町・字名	世帯数	人 口		
		総数	男	女
渡辺町上釜戸字堤ノ内	10	34	17	17
渡辺町上釜戸字馬場				
渡辺町上釜戸字上ノ代	12	30	12	18
渡辺町上釜戸字橋ノ上	25	68	34	34
渡辺町上釜戸字子繫	8	14	7	7
渡辺町上釜戸字川籠石				
渡辺町上釜戸字青谷	14	33	17	16
渡辺町上釜戸字瀬峰	16	37	20	17
(洋向台)	647	1,902	935	967
洋向台一丁目	52	183	78	105
洋向台二丁目	132	376	166	210
洋向台三丁目	144	403	211	192
洋向台四丁目	186	583	296	287
洋向台五丁目	133	357	184	173
(泉ヶ丘)	1,685	4,782	2,337	2,445
泉ヶ丘一丁目	610	1,675	803	872
泉ヶ丘二丁目	672	1,850	913	937
泉ヶ丘三丁目	403	1,257	621	636
(泉玉露)	2,193	4,937	2,443	2,494
泉玉露一丁目	293	871	439	432
泉玉露二丁目	287	565	276	289
泉玉露三丁目	249	578	275	303
泉玉露四丁目	330	667	292	375
泉玉露五丁目	296	659	321	338
泉玉露六丁目	460	979	518	461
泉玉露七丁目	278	618	322	296
(湘南台)	410	1,116	545	571
湘南台一丁目	222	613	298	315
湘南台二丁目	188	503	247	256
(葉山)	494	1,639	814	825
葉山一丁目	144	516	260	256
葉山二丁目	216	684	333	351
葉山三丁目	134	439	221	218
(泉もえぎ台)	1,169	3,738	1,885	1,853
泉もえぎ台一丁目	470	1,451	731	720
泉もえぎ台二丁目	256	845	413	432
泉もえぎ台三丁目	443	1,442	741	701
勿 来 地 区 計	19,572	48,434	23,801	24,633
(植田町)	2,132	4,853	2,357	2,496
植田町本町	76	215	92	123
植田町本町一丁目				
植田町本町二丁目	84	144	70	74

第4表 字別世帯数、男女別人口

地区・町・字名	世帯数	人 口		
		総数	男	女
植田町本町三丁目	91	158	76	82
植田町南町一丁目	127	270	140	130
植田町南町二丁目	121	292	147	145
植田町町後	161	375	186	189
植田町八幡台				
植田町横町				
植田町金畑	5	15	9	6
植田町番所下	22	36	20	16
植田町林内	33	78	39	39
植田町月山下	57	145	68	77
植田町東荒田	91	246	125	121
植田町西荒田	116	320	160	160
植田町小名田	100	242	106	136
植田町桜台	4	12	6	6
植田町館跡	41	106	53	53
植田町東館	20	52	25	27
植田町館山				
植田町館崎				
植田町堂ノ作	35	156	54	102
植田町根小屋	463	1,029	483	546
植田町中央一丁目	114	228	108	120
植田町中央二丁目	130	268	132	136
植田町中央三丁目	233	452	252	200
(後田町)	212	546	268	278
後田町源道平	46	139	68	71
後田町柳町	85	227	111	116
後田町石田	57	128	65	63
後田町細谷	3	8	3	5
後田町町田	21	44	21	23
(仁井田町)	198	514	259	255
仁井田町烏内	36	89	51	38
仁井田町辰ノ口	9	31	19	12
仁井田町寺前	108	287	136	151
仁井田町月山下	8	18	8	10
仁井田町中ノ目	37	89	45	44
(高倉町)	59	181	92	89
高倉町札場	9	27	11	16
高倉町堤ノ上				
高倉町磐下				
高倉町鶴巻	50	154	81	73
(江畑町)	177	497	243	254
江畑町塙	132	359	180	179
江畑町柳作	7	30	14	16
江畑町堀ノ内				
江畑町小能田				

第4表 字別世帯数、男女別人口

地区・町・字名	世帯数	人 口			
		総数	男	女	
江畑町平前	}	12	42	20	22
江畑町金谷					
江畑町江ノ上					
江畑町多古内					
江畑町江馬内					
江畑町小堰場					
(添野町)	50	153	83	70	
添野町猿田	}	9	32	17	15
添野町清水					
添野町桑木町	16	43	22	21	
添野町大町	}	7	20	10	10
添野町古防					
添野町頭巾平	15	48	28	20	
添野町長沢	}	3	10	6	4
添野町大沢					
(石塚町)	144	356	185	171	
石塚町飯塚	7	19	11	8	
石塚町餅田	12	32	17	15	
石塚町宮下	4	9	3	6	
石塚町宮前	4	6	3	3	
石塚町峰崎	7	23	11	12	
石塚町関場	}	18	45	23	22
石塚町国分					
石塚町東	92	222	117	105	
(東田町)	1,018	2,367	1,181	1,186	
東田町堤下	14	44	22	22	
東田町宮下	9	21	9	12	
東田町家ノ前	8	15	8	7	
東田町神山	6	12	5	7	
東田町金子平	237	598	293	305	
東田町菖蒲沢	115	306	147	159	
東田町一丁目	332	769	394	375	
東田町二丁目	220	427	218	209	
東田町塩田	77	175	85	90	
(佐糠町)	1,196	2,888	1,447	1,441	
佐糠町八反田	30	67	30	37	
佐糠町碓田	40	77	34	43	
佐糠町荒屋	58	146	77	69	
佐糠町一丁目	199	481	242	239	
佐糠町二丁目	155	401	206	195	
佐糠町三丁目	37	89	40	49	
佐糠町東一丁目	256	620	312	308	
佐糠町東二丁目	421	1,007	506	501	

第4表 字別世帯数、男女別人口

地区・町・字名	世帯数	人 口			
		総数	男	女	
(岩間町)	118	278	142	136	
岩間町岩下	}	19	59	28	
岩間町沼田					
岩間町塩田前					
岩間町小原					
岩間町上山	}	74	175	92	
岩間町塚原					
岩間町天神前		25	44	22	22
(小浜町)	267	797	378	419	
小浜町渚	32	162	68	94	
小浜町台	}	39	119	56	
小浜町西小原					
小浜町西ノ作					
小浜町中ノ作					
小浜町北ノ作		196	516	254	262
(錦町)	4,335	10,391	5,105	5,286	
錦町江栗前	}	17	37	19	
錦町四反田					
錦町古川		66	163	79	84
錦町御宝殿		80	167	84	83
錦町鳥居西		112	299	148	151
錦町鳥居東		44	94	47	47
錦町綾ノ内		84	181	91	90
錦町大島		127	317	152	165
錦町上川田		11	29	20	9
錦町南城		61	103	55	48
錦町成沢		23	74	38	36
錦町成沢前		3	11	4	7
錦町台前		18	45	23	22
錦町台		26	77	36	41
錦町吉原	}	21	55	30	
錦町須賀					
錦町鷺内		137	371	187	184
錦町原田		81	124	67	57
錦町竹ノ花		48	140	64	76
錦町鶉ノ巢		111	240	107	133
錦町ウツギサキ		68	177	92	85
錦町前原		57	166	82	84
錦町安良町	}	129	306	162	
錦町浜田					
錦町町西		33	73	40	33
錦町入原		66	153	75	78
錦町宮ノ前		20	58	28	30
錦町馬場		40	94	47	47
錦町荒谷		6	17	8	9
錦町蛭田		23	68	38	30
錦町重殿	}	17	51	24	
錦町綾ノ町					

第4表 字別世帯数、男女別人口

地区・町・字名	世帯数	人 口		
		総数	男	女
錦町鶴ヶ町	13	25	17	8
錦町雷				
錦町蒲田	61	184	92	92
錦町作鞍	128	288	129	159
錦町下り立	80	203	102	101
錦町飯盛町	50	120	58	62
錦町上中田	292	655	309	346
錦町糠塚	112	251	134	117
錦町落合	174	393	210	183
錦町釈迦堂	61	134	61	73
錦町沼ノ川	50	141	69	72
錦町江栗馬場	100	246	118	128
錦町花ノ井	248	584	279	305
錦町徳力	26	65	34	31
錦町江栗七反田	11	24	11	13
錦町江栗大町				
錦町細谷	48	133	55	78
錦町鬼越下	71	192	98	94
錦町鈴鹿	98	275	128	147
錦町山王				
錦町大町	16	34	16	18
錦町梅沢	3	9	3	6
錦町桜町				
錦町中ノ町	27	72	33	39
錦町長ノ町	12	28	14	14
錦町松木町	6	22	14	8
錦町川窪	6	12	5	7
錦町上御堂	46	91	33	58
錦町江栗一丁目	139	308	157	151
錦町江栗二丁目	133	326	166	160
錦町江栗三丁目	143	313	151	162
錦町中迎一丁目	110	275	131	144
錦町中迎二丁目	66	153	72	81
錦町中迎三丁目	107	267	127	140
錦町中迎四丁目	66	147	68	79
錦町中央一丁目	56	155	70	85
錦町中央二丁目	79	185	93	92
錦町中央三丁目	168	391	201	190
(勿来町)	5,135	12,962	6,293	6,669
窪田	1,645	4,196	2,070	2,126
勿来町窪田町通	4	14	7	7
勿来町窪田白山	55	153	75	78
勿来町窪田伊賀屋敷	38	103	44	59
勿来町窪田西殿町	181	470	231	239
勿来町窪田上り途	78	220	107	113
勿来町窪田稻荷塚	66	161	84	77
勿来町窪田御前崎	100	221	120	101
勿来町窪田酒井原	73	173	87	86

第4表 字別世帯数、男女別人口

地区・町・字名	世帯数	人 口		
		総数	男	女
勿来町窪田万谷	45	136	67	69
勿来町窪田内城	9	22	8	14
勿来町窪田道山	48	140	63	77
勿来町窪田道作	34	67	35	32
勿来町窪田橋塚	79	184	88	96
勿来町窪田郡	20	58	29	29
勿来町窪田片岸	41	121	63	58
勿来町窪田馬場	107	263	120	143
勿来町窪田外城	41	108	57	51
勿来町窪田小島	160	398	199	199
勿来町窪田菅田	4	15	7	8
勿来町窪田熊ノ道	9	24	12	12
勿来町窪田中島	4	18	9	9
勿来町窪田田中	4	11	5	6
勿来町窪田大槻	} 20	51	28	23
勿来町窪田小屋崎				
勿来町窪田石井作				
勿来町窪田町通一丁目	175	456	223	233
勿来町窪田町通二丁目	77	194	82	112
勿来町窪田町通三丁目	33	62	33	29
勿来町窪田町通四丁目	95	265	131	134
勿来町窪田十条	45	88	56	32
四沢	641	1,554	736	818
勿来町四沢大野	9	26	14	12
勿来町四沢洪町	20	46	18	28
勿来町四沢清水	} 19	61	28	33
勿来町四沢伊勢林前				
勿来町四沢江ノ上				
勿来町四沢古身	49	101	44	57
勿来町四沢古身入	21	55	25	30
勿来町四沢向	15	32	20	12
勿来町四沢前ノ内	25	54	30	24
勿来町四沢長塚	} 56	116	50	66
勿来町四沢江代田				
勿来町四沢洪沼	34	64	25	39
勿来町四沢天ヶ作	44	91	41	50
勿来町四沢作田	} 228	548	268	280
勿来町四沢高島				
勿来町四沢潮見台	97	295	138	157
関田	974	2,320	1,104	1,216
勿来町関田行屋前	35	99	48	51
勿来町関田寺下	51	125	57	68
勿来町関田北作	} 31	79	38	41
勿来町関田宮前				
勿来町関田入田羽	} 13	32	17	15
勿来町関田滝沢				
勿来町関田堀切	26	61	33	28

第4表 字別世帯数、男女別人口

地区・町・字名	世帯数	人 口		
		総数	男	女
勿来町関田和久	37	93	48	45
勿来町関田北町	62	171	79	92
勿来町関田南町	65	179	73	106
勿来町関田御城前	34	102	49	53
勿来町関田浜田	14	27	16	11
勿来町関田飯ノ辺前	96	162	76	86
勿来町関田須賀	136	336	166	170
勿来町関田尖島	8	20	10	10
勿来町関田障子川	54	145	70	75
勿来町関田関山	17	39	16	23
勿来町関田西一丁目	134	278	136	142
勿来町関田西二丁目	161	372	172	200
九面	111	259	132	127
勿来町九面横石	14	39	19	20
勿来町九面九浦町	35	85	41	44
勿来町九面馬道	3	8	5	3
勿来町九面鶯子	6	11	6	5
勿来町九面二後浦				
勿来町九面浜田	30	65	35	30
勿来町九面坂下				
勿来町九面平次返り	23	51	26	25
勿来町九面鶯子崎				
大高	407	1,036	502	534
勿来町大高応時	54	121	49	72
勿来町大高北郡	39	100	49	51
勿来町大高中郡	81	208	94	114
勿来町大高土取	61	169	83	86
勿来町大高高下	12	33	17	16
勿来町大高坂ノ上	30	77	42	35
勿来町大高木ノ下	11	21	8	13
勿来町大高館ノ内				
勿来町大高京田	17	41	22	19
勿来町大高雪島	92	240	124	116
勿来町大高高松	10	26	14	12
勿来町大高宮前				
勿来町大高館下	823	2,075	1,039	1,036
酒井				
勿来町酒井青柳	43	96	39	57
勿来町酒井内田	85	224	116	108
勿来町酒井北境				
勿来町酒井北境後	218	600	290	310
勿来町酒井酒井原				
勿来町酒井堀ノ内	67	159	82	77
勿来町酒井竹ノ内	43	95	52	43
勿来町酒井上ノ台	55	142	77	65
勿来町酒井関根前	9	13	9	4

第4表 字別世帯数、男女別人口

地区・町・字名	世帯数	人 口		
		総数	男	女
勿来町酒井関根	58	157	74	83
勿来町酒井住生作	9	24	12	12
勿来町酒井北ノ内				
勿来町酒井七反田				
勿来町酒井金ヶ町	15	32	18	14
勿来町酒井赤坂				
勿来町酒井小山下	118	267	130	137
勿来町酒井出蔵	39	99	49	50
勿来町酒井大作	64	167	91	76
勿来町酒井高畔				
白米	534	1,522	710	812
勿来町白米酒井原	126	371	168	203
勿来町白米中坪	14	44	23	21
勿来町白米長沢	5	111	35	76
勿来町白米広町	7	15	7	8
勿来町白米林崎				
勿来町白米林ノ中	355	931	453	478
勿来町白米新屋敷	14	29	12	17
勿来町白米原田	3	6	3	3
勿来町白米白山前				
勿来町白米荷渡	10	15	9	6
勿来町白米後光前				
勿来町白米後谷				
勿来町白米日照田				
(川部町)	290	753	365	388
川部町前ノ内	24	62	33	29
川部町寺前	9	30	16	14
川部町坂下	11	32	16	16
川部町大沢				
川部町沢上	19	46	20	26
川部町根小屋	24	63	26	37
川部町橋本	30	63	31	32
川部町梅田	14	29	14	15
川部町禾ノ宮	17	40	15	25
川部町塩田				
川部町寺田	11	27	12	15
川部町成作	10	21	9	12
川部町宮前	3	7	3	4
川部町北ノ内	20	55	27	28
川部町富沢	20	62	32	30
川部町横根	9	36	17	19
川部町大友				
川部町松ノ下	10	24	15	9
川部町大平	8	22	11	11
川部町佐倉	5	13	6	7
川部町大久保	9	30	16	14
川部町赤坂	11	31	16	15

第4表 字別世帯数、男女別人口

地区・町・字名	世帯数	人 口		
		総数	男	女
川部町川原	26	60	30	30
(沼部町)	127	344	176	168
沼部町鹿野	37	108	54	54
沼部町八幡前	18	25	9	16
沼部町金山	}	8	25	12
沼部町鳴沢		8	28	13
沼部町金山下	}	39	89	49
沼部町宿		14	63	36
沼部町石畑	}	3	6	3
沼部町道中子		115	282	144
沼部町蛭坪	9	23	11	
(三沢町)	19	44	26	
三沢町酒井作	}	13	41	22
三沢町北作		7	23	12
三沢町苧又田	}	28	56	30
三沢町仲畑		5	14	7
三沢町後田	}	7	9	4
三沢町大久保		6	18	6
三沢町堂平	}	12	29	17
三沢町田島		9	25	13
三沢町迎坂	}	75	191	88
三沢町五反田		20	51	26
三沢町柳町	}	4	17	6
三沢町関田沖		7	14	5
三沢町弓張	}	7	22	9
三沢町長堀		8	20	11
三沢町ハタイ	}	5	14	8
三沢町ナベ坂		8	14	5
(山玉町)	16	39	18	
山玉町脇川	}	61	204	103
山玉町打越		5	14	7
山玉町修路	}	7	22	10
山玉町竹棚		6	14	7
山玉町中ノ町	}	5	16	7
山玉町畑ヶ田		61	204	103
山玉町神申	}	20	51	26
山玉町坂下		4	17	6
山玉町膳棚	}	7	14	5
山玉町前田		7	22	9
(瀬戸町)	8	20	11	
瀬戸町東瀬戸	}	5	14	8
瀬戸町地切		6	14	7
瀬戸町古我湯	}	7	22	10
瀬戸町横道		5	16	7
瀬戸町鍛冶屋	5	16	7	

第4表 字別世帯数、男女別人口

地区・町・字名	世帯数	人 口			
		総数	男	女	
瀬戸町田多羅以	}	6	21	9	12
瀬戸町山下					
瀬戸町小玉	}	18	73	35	38
瀬戸町竜ノ沢					
瀬戸町入瀬戸		14	44	26	18
(富津町)		39	121	60	61
富津町畔内	}	30	93	47	46
富津町蛭坪					
富津町前鮫		9	28	13	15
(山田町)		1,086	3,014	1,508	1,506
山田町林崎	}	36	94	44	50
山田町館越					
山田町川田	}	3	8	5	3
山田町林崎前					
山田町蛭子原	}	7	20	10	10
山田町中町					
山田町東川原	}	6	16	7	9
山田町大津					
山田町笠榎	}	28	85	40	45
山田町岩淵					
山田町井上	}	48	137	73	64
山田町法田					
山田町桃木畑	}	30	73	38	35
山田町細倉					
山田町滑沢	}	15	36	15	21
山田町中江向					
山田町西ノ内前	}	5	17	7	10
山田町脇ノ田					
山田町明地	}	9	31	13	18
山田町仁井谷					
山田町沢越	}	6	13	5	8
山田町戸ノ内					
山田町上野	}	13	35	18	17
山田町滝川					
山田町東作	}	3	7	3	4
山田町後沢					
山田町岩下	}	4	9	5	4
山田町水推					
山田町館下	}	7	17	8	9
山田町余木田					
山田町細井	}	9	28	17	11
山田町塩沢					
山田町大平	}	8	29	14	15
山田町古川					
山田町大谷	}	4	11	6	5
山田町川原					
山田町舟板		15	36	20	16
山田町舟板		5	15	8	7

第4表 字別世帯数、男女別人口

地区・町・字名	世帯数	人 口		
		総数	男	女
山田町堂平	9	23	11	12
山田町家ノ前	8	22	10	12
山田町平五郎内				
山田町石名坊	25	69	31	38
山田町三洲内				
山田町遠木	6	14	9	5
山田町林越	47	108	60	48
山田町道端	12	27	16	11
山田町寺作	22	62	33	29
山田町原前	30	72	38	34
山田町下原前	7	21	10	11
山田町上安行	12	35	17	18
山田町安行				
山田町蔵ノ内	21	60	28	32
山田町屋敷	27	74	40	34
山田町川中子				
山田町毛内	57	178	90	88
山田町和久	21	61	31	30
山田町諏訪	6	20	8	12
山田町塙	35	87	44	43
山田町砂方	38	109	56	53
山田町片岸	14	26	16	10
山田町新谷	9	22	12	10
山田町梅平	4	8	5	3
山田町舟木				
山田町塙沢	102	270	130	140
山田町住釜	22	64	30	34
山田町谷沼井	8	31	13	18
山田町西山	102	310	149	161
山田町岸ノ内	22	74	38	36
山田町下田中				
山田町下関場	6	22	12	10
山田町橋本	8	26	10	16
山田町下堀ノ内	29	63	33	30
山田町社岡	12	37	17	20
山田町窪根	11	26	14	12
山田町堀ノ内	61	166	91	75
(金山町)	1,106	2,958	1,457	1,501
金山町朝日台	281	765	385	380
金山町汐見台	270	686	349	337
金山町南台	228	571	282	289
金山町月見台	107	354	145	209
金山町東台	220	582	296	286
(中岡町)	1,030	2,241	1,101	1,140
中岡町一丁目	100	267	127	140
中岡町二丁目	94	250	124	126
中岡町三丁目	215	407	202	205

第4表 字別世帯数、男女別人口

地区・町・字名	世帯数	人 口		
		総数	男	女
中岡町四丁目	169	366	186	180
中岡町五丁目	338	692	338	354
中岡町六丁目	114	259	124	135
(南台)	602	1,543	766	777
南台一丁目	283	753	374	379
南台二丁目	204	585	295	290
南台三丁目	115	205	97	108
常 磐 地 区 計	14,086	33,829	16,215	17,614
(常磐湯本町)	3,025	6,582	3,080	3,502
常磐湯本町高倉	136	329	166	163
常磐湯本町山ノ神	171	443	224	219
常磐湯本町天神	119	306	141	165
常磐湯本町宝海	244	609	290	319
常磐湯本町日渡	143	325	149	176
常磐湯本町傾城	280	667	328	339
常磐湯本町辰ノ口				
常磐湯本町台山	6	98	31	67
常磐湯本町上川	25	62	36	26
常磐湯本町三函	395	710	378	332
常磐湯本町向田	17	46	17	29
常磐湯本町上浅貝	403	857	365	492
常磐湯本町下浅貝	233	532	244	288
常磐湯本町八仙	378	641	258	383
常磐湯本町彦惣白坂	41	64	36	28
常磐湯本町笠井	8	20	6	14
常磐湯本町吹谷	149	306	139	167
常磐湯本町天王崎	165	365	168	197
常磐湯本町栄田	112	202	104	98
(常磐関船町)	1,565	3,585	1,714	1,871
常磐関船町上関	57	116	59	57
常磐関船町ホウノ木作	37	69	32	37
常磐関船町迎	144	322	148	174
常磐関船町作田	55	122	66	56
常磐関船町矢津	143	301	131	170
常磐関船町諏訪下	19	42	20	22
常磐関船町屋津	101	249	124	125
常磐関船町馬場	33	77	39	38
常磐関船町宿内	53	125	59	66
常磐関船町館下	3	11	7	4
常磐関船町南館	19	42	19	23
常磐関船町志座	21	60	26	34
常磐関船町堀田	52	113	62	51
常磐関船町古宿	57	76	50	26
常磐関船町塚ノ越	22	25	8	17
常磐関船町杭田	24	67	31	36

第4表 字別世帯数、男女別人口

地区・町・字名	世帯数	人 口		
		総数	男	女
常磐関船町大平	9	19	11	8
常磐関船町宮下	23	42	22	20
常磐関船町一丁目	209	456	221	235
常磐関船町二丁目	211	536	251	285
常磐関船町三丁目	273	715	328	387
(常磐水野谷町)	506	1,270	656	614
常磐水野谷町錦沢	7	24	13	11
常磐水野谷町諏訪ヶ崎	113	276	153	123
常磐水野谷町千代鶴	177	448	229	219
常磐水野谷町亀ノ尾	27	60	25	35
常磐水野谷町竜ヶ沢	45	100	55	45
常磐水野谷町東	137	362	181	181
(常磐藤原町)	598	1,641	764	877
常磐藤原町田代	5	12	7	5
常磐藤原町湯ノ岳	5	40	10	30
常磐藤原町二枚橋	3	15	10	5
常磐藤原町信田御代	6	19	11	8
常磐藤原町小幡				
常磐藤原町関口				
常磐藤原町柳ノ町	4	12	7	5
常磐藤原町柵立				
常磐藤原町阿良田	6	12	6	6
常磐藤原町向坂				
常磐藤原町大畑	19	169	66	103
常磐藤原町砂子田	19	49	20	29
常磐藤原町斑堂	102	255	118	137
常磐藤原町忠田	5	13	5	8
常磐藤原町小炭焼				
常磐藤原町田場坂	43	135	73	62
常磐藤原町笠石	17	47	23	24
常磐藤原町名高儀	134	304	143	161
常磐藤原町馬喰坂	17	48	22	26
常磐藤原町別所	12	34	16	18
常磐藤原町手這	4	9	4	5
常磐藤原町猪田				
常磐藤原町才ノ神	8	21	11	10
常磐藤原町蕨平	16	34	17	17
常磐藤原町一本木	32	85	44	41
常磐藤原町藤代	17	48	23	25
常磐藤原町松本	6	19	11	8
常磐藤原町西畑	3	12	8	4
常磐藤原町湯坂	13	46	25	21
常磐藤原町中				
常磐藤原町後山	3	8	5	3
常磐藤原町才之内	8	18	9	9
常磐藤原町川原前				
常磐藤原町礼堂	12	28	13	15
常磐藤原町机田				

第4表 字別世帯数、男女別人口

地区・町・字名	世帯数	人 口		
		総数	男	女
常磐藤原町境堂	3	7	4	3
常磐藤原町上ノ内	}	14	5	9
常磐藤原町小砂田				
常磐藤原町美加ノ沢				
常磐藤原町源内	70	120	43	77
常磐藤原町大石	3	8	5	3
(常磐白鳥町)	452	1,182	577	605
常磐白鳥町上ノ原	13	15	12	3
常磐白鳥町勝丘	}	558	268	290
常磐白鳥町八合				
常磐白鳥町館				
常磐白鳥町竜ヶ崎	56	157	71	86
常磐白鳥町北蟹打	27	65	28	37
常磐白鳥町壺丁田	68	176	89	87
常磐白鳥町清水下	}	35	15	20
常磐白鳥町小田倉				
常磐白鳥町南蟹打				
常磐白鳥町坂下	}	28	11	17
常磐白鳥町トゲ庭				
(常磐西郷町)	958	2,591	1,287	1,304
常磐西郷町大仁田	7	15	8	7
常磐西郷町大夫	44	105	45	60
常磐西郷町落合	118	268	143	125
常磐西郷町銭田	36	100	44	56
常磐西郷町金山	384	1,016	515	501
常磐西郷町岩崎	235	709	350	359
常磐西郷町忠多	125	351	170	181
常磐西郷町大荷田	9	27	12	15
(常磐長孫町)	46	183	61	122
常磐長孫町岩崎	7	18	11	7
常磐長孫町三反田	13	109	25	84
常磐長孫町扇田	10	25	12	13
常磐長孫町壺町田	}	17	7	10
常磐長孫町大平				
常磐長孫町星谷	7	14	6	8
(常磐岩ヶ岡町)	45	150	76	74
常磐岩ヶ岡町山王作	4	12	6	6
常磐岩ヶ岡町台	11	39	17	22
常磐岩ヶ岡町山ノ根	18	62	32	30
常磐岩ヶ岡町神手洗	7	17	10	7
常磐岩ヶ岡町田仲	5	20	11	9
(常磐馬玉町)	73	121	77	44
常磐馬玉町大久保	}	28	16	12
常磐馬玉町宮ノ下				

第4表 字別世帯数、男女別人口

地区・町・字名	世帯数	人 口			
		総数	男	女	
常磐馬玉町数馬	}	13	28	13	15
常磐馬玉町八合					
常磐馬玉町寺作					
常磐馬玉町入ノ作					
(常磐下船尾町)	593	1,386	691	695	
常磐下船尾町宮下	56	158	79	79	
常磐下船尾町中畑	8	25	13	12	
常磐下船尾町レイ堂	}	9	19	10	9
常磐下船尾町杭出作					
常磐下船尾町作					
常磐下船尾町居作					
常磐下船尾町古内	74	176	92	84	
常磐下船尾町村山	206	433	212	221	
常磐下船尾町歌川	30	63	30	33	
常磐下船尾町馬渡	77	160	81	79	
(常磐下湯長谷町)	1,155	2,667	1,281	1,386	
常磐下湯長谷町家中跡	49	126	59	67	
常磐下湯長谷町野木前	106	231	104	127	
常磐下湯長谷町一町田	167	384	178	206	
常磐下湯長谷町古館	27	68	32	36	
常磐下湯長谷町町下	101	229	100	129	
常磐下湯長谷町シザ	31	85	46	39	
常磐下湯長谷町道下	45	101	53	48	
常磐下湯長谷町梅ノ房	18	34	14	20	
常磐下湯長谷町勝善	14	40	20	20	
常磐下湯長谷町岩崎	21	44	22	22	
常磐下湯長谷町一丁目	181	414	206	208	
常磐下湯長谷町二丁目	131	324	167	157	
常磐下湯長谷町三丁目	264	587	280	307	
(常磐上湯長谷町)	3,030	7,326	3,442	3,884	
常磐上湯長谷町辰ノ口	9	22	12	10	
常磐上湯長谷町嶽道	11	39	16	23	
常磐上湯長谷町力石	16	27	11	16	
常磐上湯長谷町森	6	12	9	3	
常磐上湯長谷町梅ヶ平	117	248	110	138	
常磐上湯長谷町長倉	134	318	161	157	
常磐上湯長谷町湯台堂	667	1,629	785	844	
常磐上湯長谷町上ノ台	285	843	361	482	
常磐上湯長谷町釜ノ前	593	1,526	737	789	
常磐上湯長谷町山ノ神前	106	230	105	125	
常磐上湯長谷町仮又作	8	27	15	12	
常磐上湯長谷町堀ノ内	93	183	86	97	
常磐上湯長谷町五反田	697	1,491	678	813	
常磐上湯長谷町扇田	262	670	322	348	
常磐上湯長谷町越巻	26	61	34	27	

第4表 字別世帯数、男女別人口

地区・町・字名	世帯数	人 口		
		総数	男	女
(常磐三沢町)	28	68	28	40
常磐三沢町傾城作	6	15	4	11
常磐三沢町竹ノ花	5	10	6	4
常磐三沢町日吉下	5	11	5	6
常磐三沢町館下	6	17	6	11
常磐三沢町薬師下	6	15	7	8
(常磐松久須根町)	20	55	22	33
常磐松久須根町高内	}	8	6	10
常磐松久須根町手倉				
常磐松久須根町大平				
常磐松久須根町広畑	}	5	13	7
常磐松久須根町坂下				
常磐松久須根町根岸	}	7	9	17
常磐松久須根町大夫内				
常磐松久須根町内田				
常磐松久須根町戸ノ作				
(常磐上矢田町)	69	232	124	108
常磐上矢田町坂下	}	4	10	5
常磐上矢田町穂町作				
常磐上矢田町頭田	}	3	45	15
常磐上矢田町山ノ神前				
常磐上矢田町深田				
常磐上矢田町わらび作	}	5	10	6
常磐上矢田町江添				
常磐上矢田町居作	}	3	18	8
常磐上矢田町太良作				
常磐上矢田町道上作				
常磐上矢田町磐ノ作	}	14	24	13
常磐上矢田町田端				
常磐上矢田町花木下				
常磐上矢田町荒神作	}	3	10	7
常磐上矢田町北ノ内				
常磐上矢田町南ノ内				
常磐上矢田町上ノ作	}	6	27	22
常磐上矢田町竹ノ下				
常磐上矢田町小屋下	}	3	10	5
常磐上矢田町草ヶ谷				
常磐上矢田町湯草田	}	7	18	10
常磐上矢田町中沢目				
常磐上矢田町中屋敷	}	5	16	10
常磐上矢田町寺ノ作				
常磐上矢田町申田	}	6	20	12
常磐上矢田町瀬沢				
(若葉台)	630	1,531	733	798
若葉台一丁目	300	758	374	384
若葉台二丁目	330	773	359	414

第4表 字別世帯数、男女別人口

地区・町・字名	世帯数	人 口		
		総数	男	女
(桜ヶ丘)	617	1,505	763	742
桜ヶ丘一丁目	78	192	94	98
桜ヶ丘二丁目	179	443	220	223
桜ヶ丘三丁目	205	442	235	207
桜ヶ丘四丁目	155	428	214	214
(常磐松が台)	164	376	171	205
常磐松が台	164	376	171	205
(草木台)	512	1,378	668	710
草木台一丁目	60	162	76	86
草木台二丁目	233	554	280	274
草木台三丁目	38	106	51	55
草木台四丁目	181	556	261	295
内 郷 地 区 計	11,906	26,633	13,278	13,355
(内郷白水町)	614	1,347	663	684
内郷白水町大神田	8	19	7	12
内郷白水町浜井場	31	69	29	40
内郷白水町蛭内	84	158	77	81
内郷白水町長槻	82	156	73	83
内郷白水町上代	45	91	45	46
内郷白水町柳間	29	86	43	43
内郷白水町大門	47	118	60	58
内郷白水町広畑	138	319	150	169
内郷白水町入山	76	170	93	77
内郷白水町高倉	74	161	86	75
内郷白水町桜田				
内郷白水町長槻内				
(内郷宮町)	1,445	3,548	1,731	1,817
内郷宮町金坂	430	1,085	512	573
内郷宮町宮沢	241	553	262	291
内郷宮町代	122	299	145	154
内郷宮町蛭子	101	252	127	125
内郷宮町滝	84	185	100	85
内郷宮町町田	79	164	80	84
内郷宮町竹之内	116	255	127	128
内郷宮町平太郎	85	210	106	104
内郷宮町峰根	74	288	148	140
内郷宮町中沢	3	7	3	4
内郷宮町鬼ヶ沢	110	250	121	129
(内郷内町)	1,140	2,694	1,292	1,402
内郷内町桜本	195	445	211	234
内郷内町前田	229	626	300	326

第4表 字別世帯数、男女別人口

地区・町・字名	世帯数	人 口		
		総数	男	女
内郷内町水之出	81	183	86	97
内郷内町磐堰	116	263	131	132
内郷内町立町	160	351	163	188
内郷内町金坂	124	271	125	146
内郷内町堤田	112	249	120	129
内郷内町駒谷	28	65	28	37
内郷内町四方北	43	120	62	58
内郷内町高橋	46	109	59	50
内郷内町蛭内	6	12	7	5
(内郷綴町)	1,475	3,141	1,562	1,579
内郷綴町沼尻	118	182	93	89
内郷綴町仲田	15	26	12	14
内郷綴町高野作	54	144	68	76
内郷綴町柴崎	54	84	52	32
内郷綴町金谷	230	448	228	220
内郷綴町上馬場	60	147	71	76
内郷綴町川原田	176	369	187	182
内郷綴町榎下	118	316	153	163
内郷綴町大木下	42	76	39	37
内郷綴町板宮沢	16	36	15	21
内郷綴町板宮	17	44	19	25
内郷綴町町之内	143	352	181	171
内郷綴町秋山	95	216	111	105
内郷綴町一之坪	94	192	96	96
内郷綴町七反田	185	394	171	223
内郷綴町大神田	17	35	20	15
内郷綴町堀坂	23	51	27	24
内郷綴町鎌ヶ作				
内郷綴町楮ヶ久保	18	29	19	10
内郷綴町舟場				
内郷綴町道陸神				
(内郷高坂町)	2,924	6,760	3,287	3,473
内郷高坂町御殿	51	116	60	56
内郷高坂町三本杉	137	354	162	192
内郷高坂町立野	273	680	336	344
内郷高坂町桜井	276	683	321	362
内郷高坂町大平	206	424	237	187
内郷高坂町台	39	80	34	46
内郷高坂町高橋	89	220	112	108
内郷高坂町四方木田	24	115	36	79
内郷高坂町八反田	111	243	116	127
内郷高坂町中平	55	106	54	52
内郷高坂町大町	236	483	227	256
内郷高坂町砂子田	293	571	274	297
内郷高坂町オサガ作	105	179	130	49
内郷高坂町一丁目	794	1,825	863	962
内郷高坂町二丁目	235	681	325	356

第4表 字別世帯数、男女別人口

地区・町・字名	世帯数	人 口		
		総数	男	女
(内郷御厩町)	1,657	3,532	1,770	1,762
内郷御厩町久世原	71	113	81	32
内郷御厩町川向	52	114	60	54
内郷御厩町長町	41	88	56	32
内郷御厩町前田	14	35	15	20
内郷御厩町下能	41	82	44	38
内郷御厩町番匠地	12	34	15	19
内郷御厩町上宿	130	262	124	138
内郷御厩町下宿	249	483	260	223
内郷御厩町横根	8	21	8	13
内郷御厩町大畑				
内郷御厩町清水	5	9	4	5
内郷御厩町一丁目	345	712	348	364
内郷御厩町二丁目	252	497	258	239
内郷御厩町三丁目	278	600	262	338
内郷御厩町四丁目	159	482	235	247
(内郷御台境町)	1,148	2,385	1,214	1,171
内郷御台境町五反田	187	411	211	200
内郷御台境町鶴巻	109	229	104	125
内郷御台境町前田	76	117	64	53
内郷御台境町自在町	9	14	4	10
内郷御台境町新町前	320	641	326	315
内郷御台境町坂下	49	93	49	44
内郷御台境町六反田	158	339	176	163
内郷御台境町御台	134	288	150	138
内郷御台境町弁天原				
内郷御台境町高安場	17	38	16	22
内郷御台境町鬼越	89	215	114	101
(内郷小島町)	138	307	152	155
内郷小島町天ノ田	8	21	11	10
内郷小島町新町	21	45	19	26
内郷小島町川崎	39	73	38	35
内郷小島町花輪	23	56	24	32
内郷小島町台ノ上				
内郷小島町竹ノ内	41	99	54	45
内郷小島町作田				
内郷小島町下ノ内	6	13	6	7
(内郷高野町)	783	1,751	991	760
内郷高野町広萱	17	57	31	26
内郷高野町山崎	10	20	12	8
内郷高野町石畑	4	12	7	5
内郷高野町柴平	43	131	63	68
内郷高野町川平	21	53	29	24
内郷高野町岩作	14	33	18	15
内郷高野町平石	7	18	7	11

第4表 字別世帯数、男女別人口

地区・町・字名	世帯数	人 口			
		総数	男	女	
内郷高野町番所	45	112	58	54	
内郷高野町上ノ台	}	26	58	29	
内郷高野町糯田					
内郷高野町銅目木		28	68	33	35
内郷高野町銅景		13	33	15	18
内郷高野町銅屋場	}	6	10	5	5
内郷高野町坂下					
内郷高野町桐合		3	13	6	7
内郷高野町広町		6	8	5	3
内郷高野町先達		4	13	6	7
内郷高野町表		4	12	4	8
内郷高野町馬四郎	}	7	26	11	15
内郷高野町北作					
内郷高野町杉平	}	8	21	8	13
内郷高野町白狐					
内郷高野町中倉		20	76	39	37
内郷高野町石住		15	35	15	20
内郷高野町反田	}	57	160	86	74
内郷高野町高田					
内郷高野町渡戸		27	81	38	43
内郷高野町五合田		18	46	19	27
内郷高野町沢		10	26	12	14
内郷高野町縦木下		17	37	18	19
内郷高野町道伝		244	259	246	13
内郷高野町銅屋作		6	19	9	10
内郷高野町関場		57	201	100	101
内郷高野町仁田町		5	14	7	7
内郷高野町ジャク打		18	44	25	19
内郷高野町中ノ田		3	10	5	5
内郷高野町梨木平		11	19	11	8
内郷高野町板橋		9	26	14	12
(小島町)	582	1,168	616	552	
小島町一丁目	242	482	260	222	
小島町二丁目	260	524	272	252	
小島町三丁目	80	162	84	78	
四 倉 地 区 計	5,667	14,064	6,815	7,249	
(四倉町)	2,934	6,832	3,286	3,546	
四倉町字六丁目	168	378	186	192	
四倉町字志津	17	32	14	18	
四倉町字太夫坂	40	80	39	41	
四倉町字八日十日	53	143	64	79	
四倉町字和具	192	514	246	268	
四倉町字栗木作	16	44	23	21	
四倉町字芳ノ沢	31	48	24	24	
四倉町字田戸	}	24	70	31	39
四倉町字田戸前					

第4表 字別世帯数、男女別人口

地区・町・字名	世帯数	人 口		
		総数	男	女
四倉町字町田	99	222	104	118
四倉町字寺作				
四倉町字北向	110	266	128	138
四倉町字鬼越	370	887	420	467
四倉町字西一丁目	201	408	213	195
四倉町字西二丁目	120	259	123	136
四倉町字西三丁目	148	341	160	181
四倉町字西四丁目	198	494	227	267
四倉町字五丁目	127	314	151	163
四倉町字東四丁目	87	191	96	95
四倉町字東三丁目	157	342	180	162
四倉町字東二丁目	178	410	207	203
四倉町字東一丁目	79	169	77	92
四倉町字梅ヶ丘	356	809	380	429
四倉町字梅ヶ丘南	163	411	193	218
(四倉町上仁井田)	1,282	3,118	1,505	1,613
四倉町上仁井田字東山	31	74	38	36
四倉町上仁井田字北浜	127	329	149	180
四倉町上仁井田字蒲沼	100	217	111	106
四倉町上仁井田字横川	87	286	110	176
四倉町上仁井田字鰻沼	36	99	49	50
四倉町上仁井田字砂田	74	152	81	71
四倉町上仁井田字南浜	45	111	59	52
四倉町上仁井田字前原	41	101	44	57
四倉町上仁井田字雁又	29	73	40	33
四倉町上仁井田字北姥田	26	64	32	32
四倉町上仁井田字南姥田	37	79	45	34
四倉町上仁井田字東ノ内	35	77	36	41
四倉町上仁井田字家ノ前	27	69	35	34
四倉町上仁井田字松葉	65	209	106	103
四倉町上仁井田字折敷田	31	92	51	41
四倉町上仁井田字南細谷	86	170	78	92
四倉町上仁井田字北細谷	28	81	43	38
四倉町上仁井田字夕円	89	199	94	105
四倉町上仁井田字千歳	31	79	33	46
四倉町上仁井田字九反坪	13	17	11	6
四倉町上仁井田字内城	29	72	38	34
四倉町上仁井田字矢ノ田	151	328	148	180
四倉町上仁井田字岸前	54	118	63	55
四倉町上仁井田字鬼越	10	22	11	11
(四倉町塩木)	43	119	56	63
四倉町塩木字家ノ内	23	62	27	35
四倉町塩木字八合	5	9	5	4
四倉町塩木字高田				
四倉町塩木字高橋本	10	29	14	15
四倉町塩木字小橋本	5	19	10	9
四倉町塩木字道東				

第4表 字別世帯数、男女別人口

地区・町・字名	世帯数	人 口		
		総数	男	女
(四倉町下仁井田)	118	619	266	353
四倉町下仁井田字北追切	10	296	102	194
四倉町下仁井田字南追切				
四倉町下仁井田字西袋	27	85	43	42
四倉町下仁井田字道庭				
四倉町下仁井田字南袋	6	25	10	15
四倉町下仁井田字上古川				
四倉町下仁井田字樋向	47	159	83	76
四倉町下仁井田字胎月				
四倉町下仁井田字須賀向	28	54	28	26
(四倉町細谷)	195	517	253	264
四倉町細谷字豊向	11	20	11	9
四倉町細谷字明神前				
四倉町細谷字御殿東	39	62	32	30
四倉町細谷字蒲沼				
四倉町細谷字水俣	15	43	20	23
四倉町細谷字御殿				
四倉町細谷字胎月前	12	38	18	20
四倉町細谷字菖蒲谷地				
四倉町細谷字北江添	17	47	22	25
四倉町細谷字胎月原	4	19	9	10
四倉町細谷字小橋前	3	10	6	4
四倉町細谷字日渡	14	49	24	25
四倉町細谷字馬場	3	7	3	4
四倉町細谷字細谷前				
四倉町細谷字大久保	19	63	31	32
四倉町細谷字御厩	14	20	10	10
四倉町細谷字荒町				
四倉町細谷字民野町	30	105	49	56
四倉町細谷字大江下	6	16	7	9
四倉町細谷字江向				
四倉町細谷字弁天前	8	18	11	7
(四倉町大森)	88	231	118	113
四倉町大森字原	6	18	10	8
四倉町大森字民野町	30	73	40	33
四倉町大森字百目木	6	15	8	7
四倉町大森字岸前	6	13	6	7
四倉町大森字高野	29	83	36	47
四倉町大森字館	3	11	8	3
四倉町大森字女房作				
四倉町大森字上	8	18	10	8
四倉町大森字八堀				
(四倉町狐塚)	216	578	294	284
四倉町狐塚字高野堀	4	12	5	7
四倉町狐塚字西原	18	55	24	31

第4表 字別世帯数、男女別人口

地区・町・字名	世帯数	人 口		
		総数	男	女
四倉町狐塚字弁天原	18	46	20	26
四倉町狐塚字川田	48	109	55	54
四倉町狐塚字小橋	17	48	28	20
四倉町狐塚字東原	20	43	21	22
四倉町狐塚字古川	42	121	66	55
四倉町狐塚字松橋	9	36	17	19
四倉町狐塚字雨田	10	27	14	13
四倉町狐塚字蟹内	5	13	8	5
四倉町狐塚字東	6	12	7	5
四倉町狐塚字前原	6	17	8	9
四倉町狐塚字出口	9	28	15	13
四倉町狐塚字鎌神	4	11	6	5
四倉町狐塚字八合				
(四倉町名木)	43	107	59	48
四倉町名木字堀合	4	7	4	3
四倉町名木字五反田				
四倉町名木字大仁田	5	10	3	7
四倉町名木字前田				
四倉町名木字榎坪	11	33	21	12
四倉町名木字道下				
四倉町名木字荒神下	17	37	21	16
四倉町名木字八ツ内				
四倉町名木字仲ノ内	3	11	6	5
四倉町名木字宮ノ脇				
四倉町名木字宮ノ前	3	9	4	5
四倉町名木字葱作				
(四倉町長友)	71	194	94	100
四倉町長友字作樋口	4	11	6	5
四倉町長友字古屋敷	19	51	23	28
四倉町長友字四反田				
四倉町長友字宮ノ前	10	20	10	10
四倉町長友字構江				
四倉町長友字大宮作	12	41	16	25
四倉町長友字済戸				
四倉町長友字霞田	7	19	11	8
四倉町長友字町田				
四倉町長友字大町	13	41	23	18
四倉町長友字七反田				
四倉町長友字五反田	6	11	5	6
四倉町長友字耆町田				
(四倉町戸田)	83	248	131	117
四倉町戸田字古川	4	12	6	6
四倉町戸田字倉之町	12	29	12	17
四倉町戸田字堰原				
四倉町戸田字平治郎前	4	18	9	9
四倉町戸田字箒作	5	22	10	12

第4表 字別世帯数、男女別人口

地区・町・字名	世帯数	人 口			
		総数	男	女	
四倉町戸田字蛭田	}	9	27	16	11
四倉町戸田字浮島		7	20	12	8
四倉町戸田字馬場	}	9	23	10	13
四倉町戸田字仲作		10	22	17	5
四倉町戸田字北ノ作	}	9	37	16	21
四倉町戸田字稻荷作		6	24	15	9
四倉町戸田字北高柳	}	8	14	8	6
四倉町戸田字南高柳					
四倉町戸田字川子田					
四倉町戸田字水押					
(四倉町白岩)		42	116	66	50
四倉町白岩字嘉蔵坊	}	3	12	8	4
四倉町白岩字老丁田		3	9	6	3
四倉町白岩字八反田	}	7	19	11	8
四倉町白岩字保木田		4	10	7	3
四倉町白岩字立町	}	7	16	8	8
四倉町白岩字沼ノ作		3	13	6	7
四倉町白岩字北ノ作	}	9	18	11	7
四倉町白岩字上大作		6	19	9	10
四倉町白岩字導上寺	}				
四倉町白岩字金波					
四倉町白岩字大師内	}				
四倉町白岩字中ノ内					
四倉町白岩字戸ノ内	}				
四倉町白岩字堀ノ内					
四倉町白岩字宮ノ前					
(四倉町中島)		47	118	57	61
四倉町中島字中島	}	31	87	41	46
四倉町中島字三反田		9	15	8	7
四倉町中島字反町	}	7	16	8	8
四倉町中島字六重代					
(四倉町玉山)		206	487	248	239
四倉町玉山字砂子田	}	3	9	6	3
四倉町玉山字大門前		7	18	11	7
四倉町玉山字杉内	}	21	38	26	12
四倉町玉山字林崎		11	37	16	21
四倉町玉山字牧ノ下	}	24	63	30	33
四倉町玉山字宿		22	57	24	33
四倉町玉山字南作	}	8	24	14	10
四倉町玉山字星作		9	31	13	18
四倉町玉山字戸ノ内	}	3	6	3	3
四倉町玉山字森内		6	11	6	5
四倉町玉山字宇ノ淵	}				
四倉町玉山字門馬前					
四倉町玉山字原田内	}	13	24	11	13
四倉町玉山字勝倉					

第4表 字別世帯数、男女別人口

地区・町・字名	世帯数	人 口		
		総数	男	女
四倉町玉山字宮ノ脇	6	12	7	5
四倉町玉山字屋敷前	15	26	10	16
四倉町玉山字湯ノ口	18	30	19	11
四倉町玉山字炭釜	33	79	37	42
四倉町玉山字作	7	22	15	7
四倉町玉山字御城				
(四倉町山田小湊)	47	133	67	66
四倉町山田小湊字方礼	8	24	11	13
四倉町山田小湊字直出	7	12	7	5
四倉町山田小湊字馬上				
四倉町山田小湊字唐橋	14	32	15	17
四倉町山田小湊字小湊				
四倉町山田小湊字山田	11	45	24	21
四倉町山田小湊字鍛冶前	3	10	5	5
四倉町山田小湊字塙	4	10	5	5
四倉町山田小湊字暮坪				
四倉町山田小湊字反沼				
(四倉町薬王寺)	32	85	40	45
四倉町薬王寺字高玉	7	19	11	8
四倉町薬王寺字粟刈沢	4	7	4	3
四倉町薬王寺字玉広	16	44	21	23
四倉町薬王寺字塙				
四倉町薬王寺字上川原	5	15	4	11
(四倉町下柳生)	36	72	36	36
四倉町下柳生字宮下	16	38	22	16
四倉町下柳生字右近田	13	22	8	14
四倉町下柳生字熊ノ御嶽				
四倉町下柳生字井戸ノ上	7	12	6	6
(四倉町上柳生)	30	80	32	48
四倉町上柳生字宮下	13	44	18	26
四倉町上柳生字沖ノ宮	4	11	5	6
四倉町上柳生字中山	10	18	6	12
四倉町上柳生字安手口	3	7	3	4
四倉町上柳生字戸沢				
(四倉町駒込)	101	285	144	141
四倉町駒込字川ノ入	10	23	11	12
四倉町駒込字棚橋	6	11	6	5
四倉町駒込字清風野				
四倉町駒込字空地	10	23	11	12
四倉町駒込字櫛				
四倉町駒込字向山	4	15	6	9
四倉町駒込字中平				
四倉町駒込字山崎				
四倉町駒込字久原	19	62	31	31

第4表 字別世帯数、男女別人口

地区・町・字名	世帯数	人 口		
		総数	男	女
四倉町駒込字馬場	10	27	14	13
四倉町駒込字戸沢	14	43	24	19
四倉町駒込字広畑	5	16	7	9
四倉町駒込字榎町	5	9	6	3
四倉町駒込字大明神				
四倉町駒込字大久保	6	24	11	13
四倉町駒込字上ノ内	7	21	10	11
四倉町駒込字高垣	5	11	7	4
四倉町駒込字久保				
(四倉町八茎)	30	71	35	36
四倉町八茎字田端	4	14	7	7
四倉町八茎字中丸				
四倉町八茎字沼ノ原	11	24	11	13
四倉町八茎字籬落	4	6	3	3
四倉町八茎字紫竹	6	17	10	7
四倉町八茎字上手				
四倉町八茎字堀ノ内	5	10	4	6
四倉町八茎字脇ノ草				
四倉町八茎字片倉				
(四倉町上岡)	23	54	28	26
四倉町上岡字山ノ神	8	15	8	7
四倉町上岡字横屋				
四倉町上岡字宮下	15	39	20	19
四倉町上岡字大山				
遠野地区計	1,775	5,125	2,560	2,565
(遠野町深山田)	227	730	345	385
遠野町深山田字小石平	10	33	18	15
遠野町深山田字仲川原	9	29	17	12
遠野町深山田字新田				
遠野町深山田字山王田	5	18	9	9
遠野町深山田字寺ノ代	8	24	14	10
遠野町深山田字桐ノ平	5	16	7	9
遠野町深山田字富岡				
遠野町深山田字狩野				
遠野町深山田字平城地	5	20	10	10
遠野町深山田字鷹ノ巣	11	22	12	10
遠野町深山田字内ノ草	10	26	13	13
遠野町深山田字仲内	12	50	27	23
遠野町深山田字小山	11	29	15	14
遠野町深山田字目少地	3	16	5	11
遠野町深山田字稻荷林	18	56	24	32
遠野町深山田字山ノ根				
遠野町深山田字篠ノ脇	8	13	6	7
遠野町深山田字福井	3	8	4	4
遠野町深山田字沢繫	22	146	52	94
遠野町深山田字洞沢				

第4表 字別世帯数、男女別人口

地区・町・字名	世帯数	人 口		
		総数	男	女
遠野町深山田字釜ノ前	17	59	34	25
遠野町深山田字折部前	16	38	19	19
遠野町深山田字和当	34	83	39	44
遠野町深山田字大林	6	14	7	7
遠野町深山田字川堀	}	14	30	17
遠野町深山田字原前				
遠野町深山田字新和当				
(遠野町上遠野)	383	1,134	560	574
遠野町上遠野字若宮	45	123	64	59
遠野町上遠野字沢繫	}	18	53	30
遠野町上遠野字日向倉				
遠野町上遠野字前山				
遠野町上遠野字寺戸	}	18	54	26
遠野町上遠野字小淵				
遠野町上遠野字原前	}	28	84	38
遠野町上遠野字大黒山				
遠野町上遠野字中ノ町	20	48	25	23
遠野町上遠野字土橋	4	8	4	4
遠野町上遠野字風呂脇	}	12	38	18
遠野町上遠野字根小屋				
遠野町上遠野字堀切	13	96	48	48
遠野町上遠野字本町	45	106	48	58
遠野町上遠野字西町	28	70	35	35
遠野町上遠野字白幡	33	92	39	53
遠野町上遠野字川張	12	42	23	19
遠野町上遠野字猫塚	38	107	55	52
遠野町上遠野字赤坂	}	28	89	44
遠野町上遠野字西大沢				
遠野町上遠野字太田	20	66	32	34
遠野町上遠野字久保作	12	36	19	17
遠野町上遠野字鍛冶屋作	5	14	8	6
遠野町上遠野字東大沢	}	4	8	4
遠野町上遠野字滝太洞				
(遠野町滝)	371	1,032	542	490
遠野町滝字深山口	10	27	16	11
遠野町滝字銅谷	11	46	20	26
遠野町滝字北向	5	11	5	6
遠野町滝字原田	}	9	36	14
遠野町滝字新ア夕				
遠野町滝字上砂	3	7	4	3
遠野町滝字北里保	6	19	11	8
遠野町滝字東中山	6	15	8	7
遠野町滝字西中山	7	20	13	7
遠野町滝字島廻	22	64	32	32
遠野町滝字曾ノ木	14	42	20	22
遠野町滝字中井	}	8	27	16
遠野町滝字城ノ内				
遠野町滝字西ノ内				

第4表 字別世帯数、男女別人口

地区・町・字名	世帯数	人 口			
		総数	男	女	
遠野町滝字小久保	}	9	17	8	9
遠野町滝字山下					
遠野町滝字馬場前		30	62	28	34
遠野町滝字おもて		10	22	11	11
遠野町滝字芦ノ草		3	11	7	4
遠野町滝字房林		3	14	7	7
遠野町滝字洞坂		5	13	7	6
遠野町滝字柿ノ沢	}	17	39	18	21
遠野町滝字釜ノ沢					
遠野町滝字椿坊	}	18	56	31	25
遠野町滝字山崎					
遠野町滝字上川原	}	8	25	15	10
遠野町滝字鍛冶内					
遠野町滝字順坂	}	9	26	16	10
遠野町滝字峰岸					
遠野町滝字川原	}	24	77	40	37
遠野町滝字表					
遠野町滝字堂知	}	24	64	36	28
遠野町滝字滑津					
遠野町滝字曾利田	}	4	12	6	6
遠野町滝字神ノ内					
遠野町滝字申田	}	16	40	24	16
遠野町滝字野々志戸					
遠野町滝字内城		29	76	41	35
遠野町滝字女ノ沢		32	88	49	39
遠野町滝字才ノ神		29	76	39	37
(遠野町根岸)		211	537	268	269
遠野町根岸字大反田	}	6	13	6	7
遠野町根岸字塚ノ内					
遠野町根岸字下根岸	}	50	132	61	71
遠野町根岸字風木坂					
遠野町根岸字西山		14	37	24	13
遠野町根岸字鴻ノ目		16	47	22	25
遠野町根岸字橋場		8	18	9	9
遠野町根岸字石田		16	32	19	13
遠野町根岸字白幡		26	59	30	29
遠野町根岸字横道		23	49	21	28
遠野町根岸字畑		4	6	3	3
遠野町根岸字小藪		7	23	13	10
遠野町根岸字中妻		16	48	23	25
遠野町根岸字川畑		18	49	25	24
遠野町根岸字成沢		7	24	12	12
(遠野町上根本)		182	593	302	291
遠野町上根本字中内		4	16	7	9
遠野町上根本字根本		13	42	24	18
遠野町上根本字早川		9	27	12	15

第4表 字別世帯数、男女別人口

地区・町・字名	世帯数	人 口		
		総数	男	女
遠野町上根本字川畑	8	31	15	16
遠野町上根本字白坂	10	80	45	35
遠野町上根本字上原田	6	12	6	6
遠野町上根本字荒神平	11	22	12	10
遠野町上根本字表	13	39	18	21
遠野町上根本字下原田				
遠野町上根本字小谷	7	25	14	11
遠野町上根本字豆田	12	41	19	22
遠野町上根本字大師堂				
遠野町上根本字神会	3	9	3	6
遠野町上根本字鹿野	5	18	8	10
遠野町上根本字下戸内	5	13	5	8
遠野町上根本字岩崎	10	28	17	11
遠野町上根本字矢本	10	33	16	17
遠野町上根本字堂ノ越	14	31	13	18
遠野町上根本字折松	24	80	42	38
遠野町上根本字冷水	3	9	4	5
遠野町上根本字前田	9	22	12	10
遠野町上根本字坂下				
遠野町上根本字清水	6	15	10	5
遠野町上根本字塩ノ塚				
(遠野町入遠野)	305	806	407	399
遠野町入遠野字東山	41	119	58	61
遠野町入遠野字弁平				
遠野町入遠野字前田	45	101	58	43
遠野町入遠野字関屋	25	69	37	32
遠野町入遠野字天王	25	73	38	35
遠野町入遠野字中野	6	16	8	8
遠野町入遠野字官沢	8	18	9	9
遠野町入遠野字白鳥	4	16	6	10
遠野町入遠野字久保目	19	53	28	25
遠野町入遠野字貝那夫	10	30	9	21
遠野町入遠野字後台				
遠野町入遠野字中上	17	41	19	22
遠野町入遠野字南				
遠野町入遠野字田子内	15	22	6	16
遠野町入遠野字越台	7	16	8	8
遠野町入遠野字諏訪	22	71	37	34
遠野町入遠野字有実	10	28	11	17
遠野町入遠野字中妻				
遠野町入遠野字暖家	15	37	21	16
遠野町入遠野字平口				
遠野町入遠野字四条内	11	33	20	13
遠野町入遠野字羽黒				
遠野町入遠野字綱木	14	38	20	18
遠野町入遠野字中ノ内				
遠野町入遠野字大多田				
遠野町入遠野字作				

第4表 字別世帯数、男女別人口

地区・町・字名	世帯数	人 口		
		総数	男	女
遠野町入遠野字落合	11	25	14	11
(遠野町大平)	96	293	136	157
遠野町大平字植木田	4	11	7	4
遠野町大平字清道	15	45	23	22
遠野町大平字物見岡	4	15	7	8
遠野町大平字五反田	12	47	19	28
遠野町大平字堀ノ内				
遠野町大平字曲藤	16	39	18	21
遠野町大平字細畑	19	60	30	30
遠野町大平字上中根				
遠野町大平字下中根	3	15	7	8
遠野町大平字皿貝	11	32	14	18
遠野町大平字石畑	12	29	11	18
遠野町大平字美古				
小 川 地 区 計	2,415	6,563	3,202	3,361
(小川町下小川)	140	365	167	198
小川町下小川字台	14	36	16	20
小川町下小川字味噌野	9	26	12	14
小川町下小川字宮田				
小川町下小川字本山	8	21	12	9
小川町下小川字八幡林				
小川町下小川字梅ノ作	4	10	3	7
小川町下小川字前原	33	78	38	40
小川町下小川字寺内	7	17	7	10
小川町下小川字広畑	16	44	16	28
小川町下小川字中柴	10	31	15	16
小川町下小川字上ノ台	39	102	48	54
(小川町関場)	49	151	81	70
小川町関場字前田	18	44	22	22
小川町関場字宿	28	84	45	39
小川町関場字川原	3	23	14	9
小川町関場字高垣				
(小川町上平)	215	551	252	299
小川町上平字光平	9	32	13	19
小川町上平字下平	4	15	8	7
小川町上平字中平	12	22	9	13
小川町上平字祝作	3	10	5	5
小川町上平字熊ノ前	16	26	11	15
小川町上平字堤ノ作				
小川町上平字上平	8	19	7	12
小川町上平字前田	11	24	13	11
小川町上平字中島	33	92	38	54
小川町上平字竹ノ内	38	105	53	52
小川町上平字清水	21	48	21	27

第4表 字別世帯数、男女別人口

地区・町・字名	世帯数	人 口		
		総数	男	女
小川町上平字以後内	19	57	28	29
小川町上平字前田原	17	33	16	17
小川町上平字六反田	18	54	24	30
小川町上平字田之尻	6	14	6	8
小川町上平字赤沼				
(小川町柴原)	298	826	423	403
小川町柴原字宮沢	50	145	74	71
小川町柴原字茶島	15	44	27	17
小川町柴原字宮ノ前	31	89	37	52
小川町柴原字宮脇	12	26	16	10
小川町柴原字一ツ橋	10	21	10	11
小川町柴原字水貫				
小川町柴原字金堀	16	40	18	22
小川町柴原字大社	49	143	75	68
小川町柴原字館下	24	48	27	21
小川町柴原字中ノ沢				
小川町柴原字岩下	14	29	16	13
小川町柴原字入ノ内	24	81	40	41
小川町柴原字永久保	9	25	11	14
小川町柴原字後沢	5	15	9	6
小川町柴原字桐ヶ岡	12	30	16	14
小川町柴原字二ツ森				
小川町柴原字落下	7	16	8	8
小川町柴原字粟島	3	13	8	5
小川町柴原字五平久保	13	52	27	25
小川町柴原字萱苺平				
小川町柴原字谷下	4	9	4	5
(小川町福岡)	54	125	56	69
小川町福岡字飯森	10	32	11	21
小川町福岡字上ノ山				
小川町福岡字道下	3	7	3	4
小川町福岡字喜平後	11	32	17	15
小川町福岡字上中平	3	6	3	3
小川町福岡字下中平				
小川町福岡字大坪	3	11	5	6
小川町福岡字山根	24	37	17	20
小川町福岡字カロフ				
小川町福岡字釜下				
(小川町上小川)	571	1,571	745	826
小川町上小川字松塚	6	8	3	5
小川町上小川字草倉沢	7	14	6	8
小川町上小川字大坂	6	123	48	75
小川町上小川字堂付平	9	21	11	10
小川町上小川字石柄平				
小川町上小川字後原	40	101	54	47
小川町上小川字作り沢				

第4表 字別世帯数、男女別人口

地区・町・字名	世帯数	人 口			
		総数	男	女	
小川町上小川字北赤沼	27	84	41	43	
小川町上小川字赤沼	29	72	31	41	
小川町上小川字石橋	}	17	61	25	36
小川町上小川字植ノ内					
小川町上小川字風呂前	13	18	10	8	
小川町上小川字伊吾内	37	95	49	46	
小川町上小川字引草	5	11	7	4	
小川町上小川字表	}	40	97	45	52
小川町上小川字御堂					
小川町上小川字下広門	11	27	14	13	
小川町上小川字川原	20	52	27	25	
小川町上小川字峰岸	15	43	23	20	
小川町上小川字入生田	6	28	17	11	
小川町上小川字石保町	10	28	11	17	
小川町上小川字彦太郎内	}	6	22	13	9
小川町上小川字中川原					
小川町上小川字空木	20	65	29	36	
小川町上小川字和具	9	24	13	11	
小川町上小川字片石田	}	32	96	40	56
小川町上小川字加路					
小川町上小川字川古屋	}	31	76	36	40
小川町上小川字高谷地					
小川町上小川字高崎	}	5	8	3	5
小川町上小川字香後					
小川町上小川字釜ノ平	}	13	30	12	18
小川町上小川字横川前					
小川町上小川字川向	4	9	5	4	
小川町上小川字木風木	6	11	5	6	
小川町上小川字湯ノ沢	29	75	39	36	
小川町上小川字細石赤坂	38	83	40	43	
小川町上小川字曲萱	}	7	23	12	11
小川町上小川字床屋沢					
小川町上小川字根本	}	18	48	16	32
小川町上小川字好古					
小川町上小川字畑ノ作	}	10	21	11	10
小川町上小川字横川					
小川町上小川字猪小屋	}	8	9	3	6
小川町上小川字茱萸平					
小川町上小川字内倉	}	6	11	6	5
小川町上小川字沼					
小川町上小川字中戸渡	}	11	6	5	
小川町上小川字上戸渡					
小川町上小川字下戸渡	}	11	26	13	13
小川町上小川字江田					
小川町上小川字道下	}	6	10	5	5
小川町上小川字山神前					
小川町上小川字柵平	7	28	16	12	
小川町上小川字牛小川	}	7	13	6	7
小川町上小川字川上					

第4表 字別世帯数、男女別人口

地区・町・字名	世帯数	人 口		
		総数	男	女
(小川町塩田)	219	573	292	281
小川町塩田字江田	3	8	5	3
小川町塩田字尾ノ内	17	59	31	28
小川町塩田字畑苧				
小川町塩田字塩沢	29	61	32	29
小川町塩田字平石				
小川町塩田字荷付石	5	8	5	3
小川町塩田字大畑				
小川町塩田字堀口	21	67	33	34
小川町塩田字北前				
小川町塩田字上ノ前	6	22	11	11
小川町塩田字平前	6	14	5	9
小川町塩田字平畑				
小川町塩田字北沢	7	18	10	8
小川町塩田字中島	18	44	21	23
小川町塩田字間門	16	45	25	20
小川町塩田字南	25	59	25	34
小川町塩田字宮ノ後	10	25	15	10
小川町塩田字手ノ倉	56	143	74	69
(小川町高萩)	448	1,166	569	597
小川町高萩字手ノ倉	22	48	22	26
小川町高萩字山ノ入	134	348	174	174
小川町高萩字鹿野	20	44	19	25
小川町高萩字家ノ前	91	232	109	123
小川町高萩字前川原	11	29	13	16
小川町高萩字上代	30	75	35	40
小川町高萩字下川原	39	121	57	64
小川町高萩字小路尻	42	104	51	53
小川町高萩字下代	45	121	65	56
小川町高萩字江添	4	11	5	6
小川町高萩字上川原	10	33	19	14
(小川町三島)	60	177	82	95
小川町三島字上川原	34	108	48	60
小川町三島字仲屋敷	21	62	30	32
小川町三島字後川原				
小川町三島字瀬棚	5	7	4	3
(小川町西小川)	361	1,058	535	523
小川町西小川字中柴	4	9	6	3
小川町西小川字小玉				
小川町西小川字高畔	19	58	26	32
小川町西小川字下野地				
小川町西小川字上ノ原	11	37	18	19
小川町西小川字中野地	30	79	39	40
小川町西小川字平久田	9	29	17	12
小川町西小川字上野地				

第4表 字別世帯数、男女別人口

地区・町・字名	世帯数	人 口			
		総数	男	女	
小川町西小川字中川原	6	30	14	16	
小川町西小川字小橋	31	93	54	39	
小川町西小川字淵沢	89	249	124	125	
小川町西小川字五郎兵衛釜	5	19	9	10	
小川町西小川字塩ノ萱	}	6	17	8	9
小川町西小川字沢ノ釜					
小川町西小川字頭塚	}	6	16	8	8
小川町西小川字力キカネ					
小川町西小川字堂平	9	27	9	18	
小川町西小川字萩家	4	8	4	4	
小川町西小川字豊田	7	25	15	10	
小川町西小川字相川	}	19	63	31	32
小川町西小川字上ノ平					
小川町西小川字入屋敷	9	22	10	12	
小川町西小川字大沢田	}	6	11	7	4
小川町西小川字山田					
小川町西小川字下大沢	}	7	17	8	9
小川町西小川字本石堂					
小川町西小川字北石堂	}	5	16	6	10
小川町西小川字葉ノ木立					
小川町西小川字壤切場	5	10	7	3	
小川町西小川字猿倉	}	5	10	6	4
小川町西小川字川原端					
小川町西小川字沼平	}	20	67	31	36
小川町西小川字南ノ根					
小川町西小川字中ノ沢	}	10	37	20	17
小川町西小川字田尻					
小川町西小川字上谷地	}	18	46	23	23
小川町西小川字小沼平					
小川町西小川字館	}	3	13	8	5
小川町西小川字北反					
小川町西小川字加野	5	10	6	4	
小川町西小川字下蕪田	}	13	40	21	19
小川町西小川字滝ノ作					
小川町西小川字上居合					
小川町西小川字下居合					
好間地区計	5,836	13,304	6,602	6,702	
(好間町榊小屋)	88	216	108	108	
好間町榊小屋字生木葉	25	45	18	27	
好間町榊小屋字野尻	12	33	16	17	
好間町榊小屋字中根	11	29	15	14	
好間町榊小屋字迎	8	24	12	12	
好間町榊小屋字原	11	30	18	12	
好間町榊小屋字中平	10	24	12	12	
好間町榊小屋字小畑	11	31	17	14	
(好間町大利)	167	469	231	238	
好間町大利字小川崎	7	28	13	15	

第4表 字別世帯数、男女別人口

地区・町・字名	世帯数	人 口		
		総数	男	女
好間町大利字篠登城	10	26	14	12
好間町大利字桃実				
好間町大利字西田	12	24	11	13
好間町大利字戸作田	14	34	16	18
好間町大利字向山	46	131	64	67
好間町大利字仲田	6	12	6	6
好間町大利字道内	13	40	22	18
好間町大利字大利前	15	40	19	21
好間町大利字井田木	36	105	52	53
好間町大利字成沢	8	29	14	15
好間町大利字表山				
(好間町北好間)	819	1,875	951	924
好間町北好間字下ヶ屋敷	43	97	53	44
好間町北好間字平場	46	81	38	43
好間町北好間字行人沢	8	16	6	10
好間町北好間字猪ノ鼻	13	25	11	14
好間町北好間字板木沢	18	28	14	14
好間町北好間字椎木平	94	203	109	94
好間町北好間字堂平				
好間町北好間字堂田	68	131	63	68
好間町北好間字籬	17	45	23	22
好間町北好間字弥一郎				
好間町北好間字寺入	16	36	16	20
好間町北好間字源平野地	8	19	13	6
好間町北好間字上ノ原	15	50	25	25
好間町北好間字羽竜	8	20	11	9
好間町北好間字上ノ台				
好間町北好間字屋敷前	11	37	19	18
好間町北好間字加古内				
好間町北好間字清水	4	9	4	5
好間町北好間字桜下				
好間町北好間字塊坪	12	29	17	12
好間町北好間字山崎				
好間町北好間字三反田	43	87	49	38
好間町北好間字権現堂	37	91	44	47
好間町北好間字槐作	7	14	7	7
好間町北好間字菊竹	13	34	17	17
好間町北好間字上野	134	307	164	143
好間町北好間字作田	13	23	13	10
好間町北好間字中川原	15	23	11	12
好間町北好間字外川原	30	99	40	59
好間町北好間字沢小谷	34	72	36	36
好間町北好間字独古内	44	124	52	72
好間町北好間字下松坂				
好間町北好間字松坂	15	30	13	17
好間町北好間字山ノ坊	20	47	24	23
好間町北好間字北町田	9	25	13	12
好間町北好間字向町田				

第4表 字別世帯数、男女別人口

地区・町・字名	世帯数	人 口		
		総数	男	女
好間町北好間字南町田	11	35	22	13
好間町北好間字小田郷	13	38	24	14
(好間工業団地)	151	285	144	141
好間工業団地	151	285	144	141
(好間町上好間)	1,017	2,416	1,195	1,221
好間町上好間字道成川原	43	172	76	96
好間町上好間字大堰	25	48	27	21
好間町上好間字内ノ草	11	32	15	17
好間町上好間字今宿				
好間町上好間字岩穴	20	39	21	18
好間町上好間字中川原	4	7	4	3
好間町上好間字山ノ神	8	29	12	17
好間町上好間字舟沢	6	15	8	7
好間町上好間字大畑	47	88	46	42
好間町上好間字東唐松				
好間町上好間字北唐松				
好間町上好間字南唐松	62	145	77	68
好間町上好間字沼平				
好間町上好間字田代	205	506	259	247
好間町上好間字上野原				
好間町上好間字東	22	41	25	16
好間町上好間字小館				
好間町上好間字空山	45	105	54	51
好間町上好間字石田	17	40	21	19
好間町上好間字稲荷原	7	19	8	11
好間町上好間字南町田	39	90	44	46
好間町上好間字北町田	17	41	17	24
好間町上好間字新屋敷	19	43	25	18
好間町上好間字洞	42	107	52	55
好間町上好間字中道	24	50	23	27
好間町上好間字山下	54	105	60	45
好間町上好間字稲荷下	62	155	74	81
好間町上好間字馬場西	28	83	39	44
好間町上好間字上川原	44	106	53	53
好間町上好間字下川原				
好間町上好間字馬場	25	69	33	36
好間町上好間字馬場前				
好間町上好間字忽滑	135	265	114	151
好間町上好間字岸前	6	16	8	8
好間町上好間字岸				
(好間町中好間)	669	1,614	796	818
好間町中好間字川原子	14	39	16	23
好間町中好間字川原子作	8	11	5	6
好間町中好間字上野原				
好間町中好間字半貫沢	21	53	23	30
好間町中好間字六反歩	6	101	24	77
好間町中好間字寺台	37	64	34	30

第4表 字別世帯数、男女別人口

地区・町・字名	世帯数	人 口		
		総数	男	女
好間町中好間字照田	73	138	76	62
好間町中好間字石坂	20	38	22	16
好間町中好間字鍛冶内	127	252	131	121
好間町中好間字八反田	69	161	84	77
好間町中好間字江添	31	78	39	39
好間町中好間字田中	113	300	150	150
好間町中好間字上川原	59	162	78	84
好間町中好間字中川原	35	98	60	38
好間町中好間字下川原	56	119	54	65
(好間町下好間)	2,141	4,593	2,295	2,298
好間町下好間字沼田	98	222	110	112
好間町下好間字叶田	280	585	271	314
好間町下好間字一町坪	348	679	373	306
好間町下好間字向山	162	394	201	193
好間町下好間字大館	239	487	238	249
好間町下好間字鬼越	267	602	285	317
好間町下好間字手倉	254	553	277	276
好間町下好間字浦田	86	211	109	102
好間町下好間字中島	168	352	177	175
好間町下好間字渋井	239	508	254	254
(好間町小谷作)	477	1,068	505	563
好間町小谷作字樋口	26	78	36	42
好間町小谷作字ヲミカト	264	579	251	328
好間町小谷作字広畑	125	254	140	114
好間町小谷作字小谷作	6	18	5	13
好間町小谷作字腰巻	53	132	69	63
好間町小谷作字ホウシカサキ	3	7	4	3
(好間町愛谷)	76	191	99	92
好間町愛谷字杉内作	4	15	8	7
好間町愛谷字堀ノ内	15	47	23	24
好間町愛谷字花輪	17	43	20	23
好間町愛谷字東内	6	20	11	9
好間町愛谷字上川原	3	8	4	4
好間町愛谷字追切	17	35	22	13
好間町愛谷字堂ノ内	8	13	6	7
好間町愛谷字塚ノ町	6	10	5	5
(好間町今新田)	106	240	124	116
好間町今新田字稻荷坪	9	25	12	13
好間町今新田字石平	8	31	17	14
好間町今新田字二ノ坪	14	25	13	12
好間町今新田字畑合	7	17	9	8

第4表 字別世帯数、男女別人口

地区・町・字名	世帯数	人 口		
		総数	男	女
好間町今新田字正当	5	16	6	10
好間町今新田字宮西	19	53	26	27
好間町今新田字宮下	21	26	17	9
好間町今新田字入宇田	7	14	6	8
好間町今新田字荒田坪	10	17	9	8
好間町今新田字二枚橋	6	16	9	7
好間町今新田字五反田				
(好間町川中子)	125	337	154	183
好間町川中子字加賀分	22	72	32	40
好間町川中子字八方屋	39	99	42	57
好間町川中子字古川	15	27	11	16
好間町川中子字関ノ上	8	18	9	9
好間町川中子字中島	6	20	12	8
好間町川中子字愛宕西	5	15	4	11
好間町川中子字愛宕東				
好間町川中子字愛宕後	4	10	6	4
好間町川中子字杉木内	14	40	20	20
好間町川中子字竹渡戸	3	8	4	4
好間町川中子字五ノ神	9	28	14	14
好間町川中子字落合				
三 和 地 区 計	1,049	2,751	1,349	1,402
(三和町上三坂)	111	289	132	157
三和町上三坂字水田	20	60	24	36
三和町上三坂字芝山				
三和町上三坂字綱木	12	28	16	12
三和町上三坂字山下	5	11	3	8
三和町上三坂字作田				
三和町上三坂字山神前	16	47	18	29
三和町上三坂字屋地				
三和町上三坂字中町	24	51	24	27
三和町上三坂字児ノ内				
三和町上三坂字立町	4	7	4	3
三和町上三坂字本町	16	45	22	23
三和町上三坂字古事又	14	40	21	19
(三和町中三坂)	99	316	159	157
三和町中三坂字白石	10	33	17	16
三和町中三坂字大根田				
三和町中三坂字石崎	5	8	3	5
三和町中三坂字四座	7	18	8	10
三和町中三坂字羽生	6	21	12	9
三和町中三坂字向	10	49	24	25
三和町中三坂字藪窪				
三和町中三坂字湯ノ向	10	30	16	14
三和町中三坂字田ノ入	10	24	15	9

第4表 字別世帯数、男女別人口

地区・町・字名	世帯数	人 口		
		総数	男	女
三和町中三坂字宮ノ下	7	15	8	7
三和町中三坂字北ノ内				
三和町中三坂字腰巻	4	12	5	7
三和町中三坂字根岸				
三和町中三坂字東	3	13	7	6
三和町中三坂字湯ノ本	7	30	15	15
三和町中三坂字寺ノ脇	4	12	5	7
三和町中三坂字山形	3	15	10	5
三和町中三坂字戸沢	13	36	14	22
三和町中三坂字蛭久保				
(三和町下三坂)	100	263	128	135
三和町下三坂字後沢	15	36	15	21
三和町下三坂字小風呂内				
三和町下三坂字向谷	9	23	10	13
三和町下三坂字永久保				
三和町下三坂字石会	5	21	11	10
三和町下三坂字明戸	5	12	5	7
三和町下三坂字南山	3	7	3	4
三和町下三坂字赤坂				
三和町下三坂字谷合	6	17	10	7
三和町下三坂字北山				
三和町下三坂字南作	6	12	6	6
三和町下三坂字川田	8	21	11	10
三和町下三坂字川向				
三和町下三坂字入合	4	11	5	6
三和町下三坂字日向				
三和町下三坂字道ノ上	5	13	7	6
三和町下三坂字中作	7	19	7	12
三和町下三坂字立町	3	12	6	6
三和町下三坂字中ノ町	8	21	14	7
三和町下三坂字坂下	11	26	13	13
三和町下三坂字原				
三和町下三坂字家ノ前	5	12	5	7
三和町下三坂字東山				
(三和町差塩)	68	185	97	88
三和町差塩字仲ノ町	12	47	25	22
三和町差塩字堀添	14	39	20	19
三和町差塩字東作				
三和町差塩字大沢	3	6	3	3
三和町差塩字江添				
三和町差塩字道添	5	9	3	6
三和町差塩字館下	16	36	21	15
三和町差塩字君石				
三和町差塩字川下	5	10	5	5
三和町差塩字大久保				

第4表 字別世帯数、男女別人口

地区・町・字名	世帯数	人 口		
		総数	男	女
(三和町上永井)	73	202	104	98
三和町上永井字寺下	}	5	12	6
三和町上永井字迎田		8	29	13
三和町上永井字永井坂		9	24	11
三和町上永井字高戸		24	64	32
三和町上永井字宿下		15	43	23
三和町上永井字作		6	17	10
三和町上永井字仁田	}	6	13	7
三和町上永井字高野前				
三和町上永井字鷹ノ巣				6
(三和町下永井)	134	318	154	164
三和町下永井字高野前	10	28	8	20
三和町下永井字火沢	10	22	10	12
三和町下永井字軽井沢	26	78	37	41
三和町下永井字銅屋場	15	28	15	13
三和町下永井字明神平	9	24	11	13
三和町下永井字横山	10	25	11	14
三和町下永井字和久	}	12	33	19
三和町下永井字作				
三和町下永井字大堀	16	29	13	16
三和町下永井字峰岸	17	36	21	15
三和町下永井字中山	9	15	9	6
(三和町合戸)	126	311	162	149
三和町合戸字内畑	}	22	56	26
三和町合戸字中山		25	65	31
三和町合戸字駅		6	15	7
三和町合戸字成沢		19	48	25
三和町合戸字入藪		6	17	14
三和町合戸字細戸		5	11	7
三和町合戸字中館下		3	7	3
三和町合戸字中ノ内		28	68	36
三和町合戸字浮矢		12	24	13
三和町合戸字仁井宿				11
(三和町渡戸)	107	306	148	158
三和町渡戸字弓張木	11	29	17	12
三和町渡戸字宿	18	50	29	21
三和町渡戸字宿頭	14	40	18	22
三和町渡戸字峠平	18	52	19	33
三和町渡戸字檜木	20	58	27	31
三和町渡戸字高野	4	24	10	14
三和町渡戸字滝中子	4	10	4	6
三和町渡戸字山ノ神	}	11	25	15
三和町渡戸字二本川				

第4表 字別世帯数、男女別人口

地区・町・字名	世帯数	人 口		
		総数	男	女
三和町渡戸字川前	}	7	18	9
三和町渡戸字中ノ内				
三和町渡戸字日渡				
(三和町中寺)	51	143	68	75
三和町中寺字山下	4	11	4	7
三和町中寺字葎平	5	9	3	6
三和町中寺字樋ノ口	}	3	13	8
三和町中寺字二反田				
三和町中寺字館下	6	15	7	8
三和町中寺字宿	19	60	28	32
三和町中寺字関所	9	23	12	11
三和町中寺字大平	}	5	12	6
三和町中寺字遅川				
(三和町下市萱)	154	347	166	181
三和町下市萱字遅川	19	49	24	25
三和町下市萱字根小屋	22	61	34	27
三和町下市萱字片岸	14	26	12	14
三和町下市萱字松ケ枝	}	21	48	20
三和町下市萱字竹ノ内				
三和町下市萱字北ノ入	9	23	12	11
三和町下市萱字北	13	23	15	8
三和町下市萱字楚部穴	7	14	8	6
三和町下市萱字竹ノ下	16	27	9	18
三和町下市萱字堀ノ内	12	40	16	24
三和町下市萱字滝ノ上	11	21	11	10
三和町下市萱字新田	10	15	5	10
(三和町上市萱)	26	71	31	40
三和町上市萱字馬場平	4	11	5	6
三和町上市萱字榎下	}	5	13	5
三和町上市萱字舞台				
三和町上市萱字諏訪	13	39	16	23
三和町上市萱字町頭	}	4	8	5
三和町上市萱字長沢				
田 人 地 区 計	576	1,422	708	714
(田人町南大平)	42	89	48	41
田人町南大平字銭口	}	14	23	13
田人町南大平字長沢				
田人町南大平字辺栗				
田人町南大平字高松	}	20	49	26
田人町南大平字坪内				
田人町南大平字下毛	}	8	17	9
田人町南大平字原口				
田人町南大平字椿立目				

第4表 字別世帯数、男女別人口

地区・町・字名	世帯数	人 口		
		総数	男	女
(田人町旅人)	178	441	222	219
田人町旅人字横川	}	5	9	5
田人町旅人字水呑場				
田人町旅人字根室				
田人町旅人字古田	5	20	8	12
田人町旅人字東中上	6	17	10	7
田人町旅人字和再松木平	9	19	11	8
田人町旅人字日無久保	6	15	6	9
田人町旅人字下坪	9	22	13	9
田人町旅人字前山	6	21	10	11
田人町旅人字笹ノ太輪	}	6	10	4
田人町旅人字江尻				
田人町旅人字横根	7	18	8	10
田人町旅人字宝坂	9	18	8	10
田人町旅人字松葉	}	7	12	7
田人町旅人字木ノ下				
田人町旅人字道伝	4	10	6	4
田人町旅人字熊ノ倉	11	32	17	15
田人町旅人字上平石	17	32	14	18
田人町旅人字下平石	20	60	35	25
田人町旅人字唐沢	7	16	6	10
田人町旅人字村木立	4	11	7	4
田人町旅人字吉沼	}	6	13	6
田人町旅人字滑石				
田人町旅人字妻橋	}	11	25	11
田人町旅人字井坪				
田人町旅人字井戸沢	23	61	30	31
(田人町黒田)	196	527	254	273
田人町黒田字川崎	6	14	6	8
田人町黒田字久保	}	7	25	10
田人町黒田字天住				
田人町黒田字平草				
田人町黒田字大久保	14	34	15	19
田人町黒田字一ノ倉	12	29	14	15
田人町黒田字台	}	6	18	8
田人町黒田字上ノ山				
田人町黒田字中野	8	19	7	12
田人町黒田字寺ノ下	}	10	26	10
田人町黒田字河内				
田人町黒田字掛橋	10	24	12	12
田人町黒田字別当	9	31	17	14
田人町黒田字古屋敷	}	10	19	7
田人町黒田字大沢				
田人町黒田字高内	14	43	22	21
田人町黒田字戸ノ内	11	37	19	18
田人町黒田字唐沢	7	16	11	5
田人町黒田字高柴	}	5	18	8
田人町黒田字齊道				

第4表 字別世帯数、男女別人口

地区・町・字名	世帯数	人 口		
		総数	男	女
田人町黒田字湯ノ倉	5	10	4	6
田人町黒田字支那志				
田人町黒田字塩ノ平	5	11	6	5
田人町黒田字助右エ門沢	7	17	10	7
田人町黒田字唐漣				
田人町黒田字赤仁田	6	29	14	15
田人町黒田字八ツ葉				
田人町黒田字天ノ川	12	31	12	19
田人町黒田字向畑				
田人町黒田字塩ノ本	8	13	5	8
田人町黒田字下川				
田人町黒田字鈴ノ沢	11	30	17	13
田人町黒田字瀬戸尻				
(田人町荷路夫)	64	164	90	74
田人町荷路夫字根室	4	13	8	5
田人町荷路夫字道ノ後				
田人町荷路夫字山口	9	20	10	10
田人町荷路夫字焼倉				
田人町荷路夫字向田	3	12	6	6
田人町荷路夫字和田				
田人町荷路夫字中居	8	15	9	6
田人町荷路夫字鶴巻				
田人町荷路夫字花戸	4	10	5	5
田人町荷路夫字風越				
田人町荷路夫字菅ノ目	9	19	12	7
田人町荷路夫字宝伝前				
田人町荷路夫字榎町	9	29	14	15
田人町荷路夫字宿家前				
田人町荷路夫字間明沢	8	19	11	8
田人町荷路夫字木和田				
田人町荷路夫字明下	5	16	8	8
田人町荷路夫字新田				
田人町荷路夫字木戸坊	5	11	7	4
田人町荷路夫字下石				
田人町荷路夫字太久保	5	11	7	4
(田人町貝泊)	50	94	42	52
田人町貝泊字井出	13	22	9	13
田人町貝泊字大柴	4	6	3	3
田人町貝泊字唐梅	3	6	3	3
田人町貝泊字久子ノ内	6	17	8	9
田人町貝泊字耕土				
田人町貝泊字桐木	5	12	6	6
田人町貝泊字コブキ				
田人町貝泊字梅木平	6	10	3	7
田人町貝泊字戸草				
田人町貝泊字堂ノ前	7	10	5	5
田人町貝泊字入ノ丁				
田人町貝泊字下戸草	7	10	5	5

第4表 字別世帯数、男女別人口

地区・町・字名	世帯数	人 口			
		総数	男	女	
田人町貝泊字堀越	}	6	11	5	6
田人町貝泊字中沢					
田人町貝泊字ニママ					
田人町貝泊字蕨平					
(田人町石住)	46	107	52	55	
田人町石住字石住	16	41	19	22	
田人町石住字貝屋	4	11	6	5	
田人町石住字綱木	7	11	7	4	
田人町石住字神山	7	13	6	7	
田人町石住字才鉢	12	31	14	17	
川 前 地 区 計	401	954	473	481	
(川前町川前)	124	277	128	149	
川前町川前字外門	8	17	11	6	
川前町川前字竹島	9	17	5	12	
川前町川前字前川原	4	8	3	5	
川前町川前字桐立	18	31	14	17	
川前町川前字五林	}	25	56	27	29
川前町川前字鍛冶淵					
川前町川前字中ノ萱	18	44	17	27	
川前町川前字字根尻	20	42	20	22	
川前町川前字棚木	}	10	27	12	15
川前町川前字小滝					
川前町川前字小田代	}	4	10	7	3
川前町川前字柿木平					
川前町川前字山下谷	}	8	25	12	13
川前町川前字沖流					
(川前町下桶売)	124	292	149	143	
川前町下桶売字五味沢	13	31	14	17	
川前町下桶売字矢田谷地	12	20	8	12	
川前町下桶売字西向	5	10	7	3	
川前町下桶売字久保田	11	20	12	8	
川前町下桶売字藪ノ上	15	53	22	31	
川前町下桶売字城木坂	7	19	11	8	
川前町下桶売字殿林	}	9	19	12	7
川前町下桶売字芹ヶ作					
川前町下桶売字城木	8	18	8	10	
川前町下桶売字高部	}	13	23	14	9
川前町下桶売字上高部					
川前町下桶売字志田名	16	47	23	24	
川前町下桶売字荻	15	32	18	14	
(川前町上桶売)	81	197	98	99	
川前町上桶売字小久田	11	31	15	16	
川前町上桶売字畝分田	7	12	7	5	
川前町上桶売字岩ノ作	}	8	19	10	9
川前町上桶売字五斗巻					

第4表 字別世帯数、男女別人口

地区・町・字名	世帯数	人 口		
		総数	男	女
川前町上桶売字中里	8	23	14	9
川前町上桶売字根本	8	23	10	13
川前町上桶売字宮下	3	8	4	4
川前町上桶売字土橋	6	15	5	10
川前町上桶売字下沢尻	8	17	8	9
川前町上桶売字上沢尻	9	15	8	7
川前町上桶売字太平	13	34	17	17
(川前町小白井)	72	188	98	90
川前町小白井字精才	12	31	15	16
川前町小白井字将監小屋	18	49	25	24
川前町小白井字下岐	16	40	23	17
川前町小白井字大小屋	11	30	15	15
川前町小白井字芋島	15	38	20	18
久 之 浜 地 区 計	1,565	3,132	1,783	1,349
(久之浜町末続、金ヶ沢)	551	768	583	185
久之浜町末続字北大沢	4	11	6	5
久之浜町末続字岩ヶ作	6	6	3	3
久之浜町末続字ウソ張	6	6	3	3
久之浜町末続字藤倉	6	9	6	3
久之浜町末続字淵石	6	9	6	3
久之浜町末続字中川原	6	9	6	3
久之浜町末続字北向	6	9	6	3
久之浜町末続字青井作沢	197	203	194	9
久之浜町末続字牛沼	15	36	20	16
久之浜町末続字上長沢	3	8	4	4
久之浜町末続字新屋敷	3	8	4	4
久之浜町末続字戸ノ内	8	23	9	14
久之浜町末続字坂下	8	23	9	14
久之浜町末続字鍋田	9	14	9	5
久之浜町末続字青井作	9	14	9	5
久之浜町末続字岸内	9	14	9	5
久之浜町末続字町田	8	21	14	7
久之浜町末続字代	8	21	14	7
久之浜町末続字宮田	11	30	13	17
久之浜町末続字漆原	11	30	13	17
久之浜町末続字館	273	376	288	88
久之浜町末続字深谷	273	376	288	88
久之浜町末続字塩民	11	31	17	14
久之浜町金ヶ沢字藪下	11	31	17	14
久之浜町金ヶ沢字江添	11	31	17	14
久之浜町金ヶ沢字鹿野	11	31	17	14
久之浜町金ヶ沢字戸ノ入	11	31	17	14
久之浜町金ヶ沢字南磯脇	11	31	17	14
久之浜町金ヶ沢字明不作	11	31	17	14
久之浜町金ヶ沢字原見坂	11	31	17	14

第4表 字別世帯数、男女別人口

地区・町・字名	世帯数	人 口		
		総数	男	女
(久之浜町久之浜)	647	1,477	748	729
久之浜町久之浜字正蛇	20	44	24	20
久之浜町久之浜字川田	107	217	99	118
久之浜町久之浜字館ノ山	10	24	14	10
久之浜町久之浜字北田				
久之浜町久之浜字代	33	63	33	30
久之浜町久之浜字代ノ下				
久之浜町久之浜字東三松	46	96	53	43
久之浜町久之浜字立				
久之浜町久之浜字立下				
久之浜町久之浜字町後				
久之浜町久之浜字東町尻	3	12	4	8
久之浜町久之浜字西町尻				
久之浜町久之浜字堀ノ内	6	26	16	10
久之浜町久之浜字後三松				
久之浜町久之浜字前三松	14	43	16	27
久之浜町久之浜字新地				
久之浜町久之浜字大場	8	25	13	12
久之浜町久之浜字入大場				
久之浜町久之浜字北畑田	42	93	45	48
久之浜町久之浜字糠塚				
久之浜町久之浜字鹿島越	18	37	14	23
久之浜町久之浜字南畑田				
久之浜町久之浜字沢目	18	42	15	27
久之浜町久之浜字北町				
久之浜町久之浜字東町	6	15	6	9
久之浜町久之浜字中町				
久之浜町久之浜字九反坪	41	75	43	32
久之浜町久之浜字南荒蒔				
久之浜町久之浜字北荒蒔	17	37	18	19
久之浜町久之浜字御前田				
久之浜町久之浜字桂田	28	57	27	30
久之浜町久之浜字木ノ下				
久之浜町久之浜字連郷	3	10	6	4
久之浜町久之浜字水上				
久之浜町久之浜字岸内	61	152	83	69
久之浜町久之浜字柳町				
久之浜町久之浜字籠内	11	37	20	17
久之浜町久之浜字立町				
久之浜町久之浜字猫作	34	57	38	19
久之浜町久之浜字水深				
久之浜町久之浜字後原	19	62	32	30
久之浜町久之浜字後原				
久之浜町久之浜字達中	23	54	30	24
久之浜町久之浜字前山				
久之浜町久之浜字南町	3	9	4	5
久之浜町久之浜字中浜				
久之浜町久之浜字賤	11	21	15	6
久之浜町久之浜字犬松沢				
久之浜町久之浜字中野	7	23	10	13
久之浜町久之浜字中野				

第4表 字別世帯数、男女別人口

地区・町・字名	世帯数	人 口		
		総数	男	女
(久之浜町田之網)	90	207	117	90
久之浜町田之網字古内	5	7	3	4
久之浜町田之網字静				
久之浜町田之網字西ノ内	11	28	12	16
久之浜町田之網字柿内				
久之浜町田之網字浜川	11	37	22	15
久之浜町田之網字横内				
久之浜町田之網字南作	46	85	55	30
久之浜町田之網字舟門				
久之浜町田之網字鷹ノ巢	17	50	25	25
久之浜町田之網字江之網				
(久之浜町)	277	680	335	345
久之浜町西一丁目	137	347	163	184
久之浜町西二丁目	104	264	134	130
久之浜町西三丁目	36	69	38	31
大久地区計	864	1,683	1,009	674
(大久町大久)	695	1,252	789	463
大久町大久字北田	232	240	235	5
大久町大久字米野				
大久町大久字砂里	7	14	6	8
大久町大久字禰宜内				
大久町大久字石坪	22	60	30	30
大久町大久字猿田				
大久町大久字脇	7	12	4	8
大久町大久字脇				
大久町大久字脇	7	19	8	11
大久町大久字脇				
大久町大久字中里	9	33	19	14
大久町大久字滝尻				
大久町大久字唐貝内	11	26	9	17
大久町大久字沢小屋				
大久町大久字松小屋	5	13	6	7
大久町大久字田仲				
大久町大久字日渡	9	25	14	11
大久町大久字日渡				
大久町大久字地切	11	26	12	14
大久町大久字地切				
大久町大久字稻荷前	5	11	8	3
大久町大久字川上				
大久町大久字寺前	38	82	46	36
大久町大久字中ノ内				
大久町大久字寺ノ作	4	8	3	5
大久町大久字磐観音				
大久町大久字能田	6	20	11	9
大久町大久字新屋敷				
大久町大久字山ノ内	9	20	10	10
大久町大久字細田				
大久町大久字板木沢	49	135	69	66
大久町大久字柴崎				
大久町大久字入間沢	21	51	28	23
大久町大久字山ノ神				

第4表 字別世帯数、男女別人口

地区・町・字名	世帯数	人 口		
		総数	男	女
大久町大久字陣場	96	106	96	10
大久町大久字矢ノ目沢	8	23	8	15
大久町大久字三艘舟	}	6	13	7
大久町大久字毛勝				
大久町大久字鶴房	6	15	8	7
大久町大久字地切	11	26	14	12
大久町大久字木影	}	27	81	37
大久町大久字前沢				
大久町大久字桃木沢	}	19	57	25
大久町大久字芦沢				
大久町大久字上谷地	}	24	31	26
大久町大久字下谷地				
大久町大久字立石	}	8	20	9
大久町大久字石田太良				
大久町大久字久作作	}	14	37	20
大久町大久字原				
大久町大久字山下	}	5	13	6
大久町大久字石ノ本				
大久町大久字滝ノ尻	}	4	8	3
大久町大久字与平作				
大久町大久字洞	15	27	13	14
(大久町小久)	150	387	194	193
大久町小久字成沢	8	21	13	8
大久町小久字極楽沢	}	4	8	4
大久町小久字山之神				
大久町小久字山口	9	31	13	18
大久町小久字空代内	}	6	14	9
大久町小久字堤田				
大久町小久字菖蒲作	12	50	24	26
大久町小久字小屋下	3	13	7	6
大久町小久字滝ノ沢	}	5	10	5
大久町小久字火之口				
大久町小久字大場	23	46	23	23
大久町小久字町田前	10	29	12	17
大久町小久字田仲	27	57	33	24
大久町小久字連郷	14	31	15	16
大久町小久字仲川	6	16	6	10
大久町小久字研内	}	5	13	8
大久町小久字狸作				
大久町小久字猿田	}	5	16	8
大久町小久字柳沢				
大久町小久字下蔵内	13	32	14	18
(大久町小山田)	19	44	26	18
大久町小山田字岸田	}	6	11	6
大久町小山田字西ノ切				
大久町小山田字沢田	}	13	33	20
大久町小山田字道下				

第5表 現住人口調査結果表（平成30年10月1日～令和元年9月30日）

地区名	男女区別	世帯数	人口総数	転入等				
				県外	県内	転居	出生	計
平	男		49,667	1,245	489	2,479	257	4,470
	女		49,554	756	335	2,496	287	3,874
	計	43,896	99,221	2,001	824	4,975	544	8,344
小名浜	男		40,819	860	260	2,236	334	3,690
	女		42,271	626	269	2,263	293	3,451
	計	34,091	83,090	1,486	529	4,499	627	7,141
勿来	男		23,801	297	125	1,046	133	1,601
	女		24,633	276	97	1,113	146	1,632
	計	19,572	48,434	573	222	2,159	279	3,233
常磐	男		16,215	341	77	1,622	89	2,129
	女		17,614	266	74	1,731	99	2,170
	計	14,086	33,829	607	151	3,353	188	4,299
内郷	男		13,278	241	225	627	85	1,178
	女		13,355	125	117	661	79	982
	計	11,906	26,633	366	342	1,288	164	2,160
四倉	男		6,815	144	55	262	35	496
	女		7,249	83	52	251	45	431
	計	5,667	14,064	227	107	513	80	927
遠野	男		2,560	18	20	63	9	110
	女		2,565	20	6	48	10	84
	計	1,775	5,125	38	26	111	19	194
小川	男		3,202	32	12	84	16	144
	女		3,361	29	1	88	19	137
	計	2,415	6,563	61	13	172	35	281
好間	男		6,602	197	75	316	43	631
	女		6,702	99	44	313	38	494
	計	5,836	13,304	296	119	629	81	1,125
三和	男		1,349	10	2	21	6	39
	女		1,402	8	3	29	1	41
	計	1,049	2,751	18	5	50	7	80
田人	男		708	7	0	5	1	13
	女		714	11	0	10	3	24
	計	576	1,422	18	0	15	4	37
川前	男		473	3	6	1	0	10
	女		481	3	2	6	1	12
	計	401	954	6	8	7	1	22
久之浜 大久	男		2,792	59	30	176	11	276
	女		2,023	34	17	186	5	242
	計	2,429	4,815	93	47	362	16	518
合計	男		168,281	3,454	1,376	8,938	1,019	14,787
	女		171,924	2,336	1,017	9,195	1,026	13,574
	計	143,699	340,205	5,790	2,393	18,133	2,045	28,361

(世帯数、人口総数：令和元年10月1日現在)

転出等					社会増減	自然増減	前年差
県外	県内	転居	死亡	計			
1,366	415	2,423	560	4,764	9	-303	-294
951	333	2,461	512	4,257	-158	-225	-383
2,317	748	4,884	1,072	9,021	-149	-528	-677
917	231	2,201	466	3,815	7	-132	-125
675	201	2,207	460	3,543	75	-167	-92
1,592	432	4,408	926	7,358	82	-299	-217
429	108	1,067	356	1,960	-136	-223	-359
401	79	1,062	307	1,849	-56	-161	-217
830	187	2,129	663	3,809	-192	-384	-576
338	76	1,618	220	2,252	8	-131	-123
304	53	1,768	239	2,364	-54	-140	-194
642	129	3,386	459	4,616	-46	-271	-317
254	173	667	181	1,275	-1	-96	-97
156	86	710	181	1,133	-49	-102	-151
410	259	1,377	362	2,408	-50	-198	-248
125	45	244	93	507	47	-58	-11
81	30	252	122	485	23	-77	-54
206	75	496	215	992	70	-135	-65
30	9	64	51	154	-2	-42	-44
32	7	68	47	154	-33	-37	-70
62	16	132	98	308	-35	-79	-114
44	8	94	57	203	-18	-41	-59
36	5	79	58	178	-2	-39	-41
80	13	173	115	381	-20	-80	-100
173	64	320	93	37	31	-50	-19
110	43	337	94	584	-34	-56	-90
283	107	657	187	1,234	-3	-106	-109
17	11	25	26	79	-20	-20	-40
12	5	32	33	82	-9	-32	-41
29	16	57	59	161	-29	-52	-81
5	2	21	20	48	-16	-19	-35
9	0	25	11	45	-13	-8	-21
14	2	46	31	93	-29	-27	-56
5	14	4	12	35	-13	-12	-25
4	8	8	17	37	-9	-16	-25
9	22	12	29	72	-22	-28	-50
46	18	190	42	296	11	-31	-20
35	8	186	49	278	8	-44	-36
81	26	376	91	574	19	-75	-56
3,749	1,174	8,938	2,177	15,425	-93	-1,158	-1,251
2,806	858	9,195	2,130	14,989	-311	-1,104	-1,415
6,555	2,032	18,133	4,307	30,414	-404	-2,262	-2,666

第6表 地区別・男女別・年齢別現住人口結果表（5歳階級別地区別現住人口（令和元年10月1日現在））

地区名	男女別	0～4歳	5～9歳	10～14歳	15～19歳	20～24歳	25～29歳	30～34歳	35～39歳	40～44歳	45～49歳	50～54歳	55～59歳
平	計	3,049	3,588	4,240	4,743	4,251	4,053	4,716	5,295	6,469	7,483	6,749	6,904
	男	1,581	1,839	2,111	2,427	2,396	2,289	2,508	2,759	3,426	3,908	3,465	3,600
	女	1,468	1,749	2,129	2,316	1,855	1,764	2,208	2,536	3,043	3,575	3,284	3,304
小名浜	計	3,429	3,633	3,892	4,050	3,452	3,753	4,560	4,990	5,738	6,045	5,512	5,200
	男	1,747	1,832	2,003	2,035	1,826	1,956	2,386	2,503	2,963	3,109	2,821	2,645
	女	1,682	1,801	1,889	2,015	1,626	1,797	2,174	2,487	2,775	2,936	2,691	2,555
勿来	計	1,639	1,841	2,039	2,362	1,853	1,834	2,235	2,502	3,116	3,313	3,089	3,106
	男	823	946	1,040	1,216	975	981	1,170	1,292	1,612	1,734	1,590	1,548
	女	816	895	999	1,146	878	853	1,065	1,210	1,504	1,579	1,499	1,558
常磐	計	1,140	1,263	1,456	1,592	1,257	1,270	1,598	1,777	2,174	2,209	1,949	2,081
	男	571	683	764	814	626	654	810	895	1,129	1,108	961	983
	女	569	580	692	778	631	616	788	882	1,045	1,101	988	1,098
内郷	計	900	962	1,006	1,155	1,014	1,166	1,342	1,458	1,728	1,890	1,738	1,860
	男	474	510	517	593	526	659	700	747	923	1,002	957	992
	女	426	452	489	562	488	507	642	711	805	888	781	868
四倉	計	434	447	462	608	450	490	650	667	732	822	843	1,001
	男	222	221	235	301	247	250	337	363	379	435	423	493
	女	212	226	227	307	203	240	313	304	353	387	420	508
遠野	計	122	173	185	198	146	139	193	238	296	295	284	401
	男	65	84	103	107	85	77	109	136	161	155	145	203
	女	57	89	82	91	61	62	84	102	135	140	139	198
小川	計	194	236	271	304	208	153	241	304	388	367	420	504
	男	95	133	136	155	129	66	126	151	215	184	223	250
	女	99	103	135	149	79	87	115	153	173	183	197	254
好間	計	457	530	525	560	494	627	675	802	848	934	804	814
	男	217	282	296	264	261	323	357	440	448	515	408	429
	女	240	248	229	296	233	304	318	362	400	419	396	385
三和	計	44	69	76	117	76	37	83	111	123	120	146	229
	男	26	29	40	58	46	27	40	67	70	59	76	106
	女	18	40	36	59	30	10	43	44	53	61	70	123
田人	計	17	32	39	34	35	29	36	55	66	54	83	116
	男	9	17	18	18	22	19	23	32	35	28	40	73
	女	8	15	21	16	13	10	13	23	31	26	43	43
川前	計	8	4	18	33	22	15	21	24	38	39	67	91
	男	2	2	14	16	14	12	11	16	18	19	34	49
	女	6	2	4	17	8	3	10	8	20	20	33	42
久之浜・大久	計	113	99	135	141	102	147	200	222	212	249	313	393
	男	62	48	75	69	61	78	115	156	124	162	192	230
	女	51	51	60	72	41	69	85	66	88	87	121	163
市計	計	11,546	12,877	14,344	15,897	13,360	13,713	16,550	18,445	21,928	23,820	21,997	22,700
	男	5,894	6,626	7,352	8,073	7,214	7,391	8,692	9,557	11,503	12,418	11,335	11,601
	女	5,652	6,251	6,992	7,824	6,146	6,322	7,858	8,888	10,425	11,402	10,662	11,099

60～64歳	65～69歳	70～74歳	75～79歳	80～84歳	85～89歳	90歳以上	不詳	計	(再掲) 15歳未満	(再掲) 15～64歳	(再掲) 65歳以上	(再掲) 75歳以上
6,917	7,542	6,494	5,522	4,253	3,040	2,021	1,892	99,221	10,877	57,580	28,872	14,836
3,530	3,718	3,087	2,514	1,724	1,020	500	1,265	49,667	5,531	30,308	12,563	5,758
3,387	3,824	3,407	3,008	2,529	2,020	1,521	627	49,554	5,346	27,272	16,309	9,078
5,180	5,950	5,076	4,533	3,285	2,378	1,626	808	83,090	10,954	48,480	22,848	11,822
2,643	2,904	2,433	2,033	1,294	799	401	486	40,819	5,582	24,887	9,864	4,527
2,537	3,046	2,643	2,500	1,991	1,579	1,225	322	42,271	5,372	23,593	12,984	7,295
3,238	3,952	3,440	3,251	2,358	1,664	1,090	512	48,434	5,519	26,648	15,755	8,363
1,643	1,924	1,642	1,497	973	639	256	300	23,801	2,809	13,761	6,931	3,365
1,595	2,028	1,798	1,754	1,385	1,025	834	212	24,633	2,710	12,887	8,824	4,998
2,469	3,128	2,535	2,070	1,540	1,198	653	470	33,829	3,859	18,376	11,124	5,461
1,189	1,540	1,203	912	579	376	155	263	16,215	2,018	9,169	4,765	2,022
1,280	1,588	1,332	1,158	961	822	498	207	17,614	1,841	9,207	6,359	3,439
1,931	2,165	1,929	1,535	1,228	860	535	231	26,633	2,868	15,282	8,252	4,158
987	1,109	928	658	449	282	109	156	13,278	1,501	8,086	3,535	1,498
944	1,056	1,001	877	779	578	426	75	13,355	1,367	7,196	4,717	2,660
1,162	1,337	1,061	997	792	627	398	84	14,064	1,343	7,425	5,212	2,814
599	690	532	455	291	199	94	49	6,815	678	3,827	2,261	1,039
563	647	529	542	501	428	304	35	7,249	665	3,598	2,951	1,775
454	619	436	280	267	222	171	6	5,125	480	2,644	1,995	940
240	321	236	124	96	69	40	4	2,560	252	1,418	886	329
214	298	200	156	171	153	131	2	2,565	228	1,226	1,109	611
577	647	556	401	350	258	175	9	6,563	701	3,466	2,387	1,184
298	312	285	185	126	76	49	8	3,202	364	1,797	1,033	436
279	335	271	216	224	182	126	1	3,361	337	1,669	1,354	748
965	1,188	953	734	552	422	293	127	13,304	1,512	7,523	4,142	2,001
463	609	467	316	214	144	72	77	6,602	795	3,908	1,822	746
502	579	486	418	338	278	221	50	6,702	717	3,615	2,320	1,255
257	336	246	208	219	163	87	4	2,751	189	1,299	1,259	677
144	179	122	95	84	58	20	3	1,349	95	693	558	257
113	157	124	113	135	105	67	1	1,402	94	606	701	420
130	180	126	108	131	94	56	1	1,422	88	638	695	389
69	99	63	48	47	34	13	1	708	44	359	304	142
61	81	63	60	84	60	43	0	714	44	279	391	247
120	105	80	82	82	78	27	0	954	30	470	454	269
71	52	44	32	26	29	12	0	473	18	260	195	99
49	53	36	50	56	49	15	0	481	12	210	259	170
438	482	347	287	246	141	144	404	4,815	347	2,417	1,647	818
255	283	176	136	99	48	19	404	2,792	185	1,442	761	302
183	199	171	151	147	93	125	0	2,023	162	975	886	516
23,838	27,631	23,279	20,008	15,303	11,145	7,276	4,548	340,205	38,767	192,248	104,642	53,732
12,131	13,740	11,218	9,005	6,002	3,773	1,740	3,016	168,281	19,872	99,915	45,478	20,520
11,707	13,891	12,061	11,003	9,301	7,372	5,536	1,532	171,924	18,895	92,333	59,164	33,212

第7表 転入・転出年間集計表（平成30年10月1日～令和元年9月30日）

県			内		
区 分	転入者数		区 分	転入者数	
	男	女		男	女
市 部			昭 和 村	-	-
			会 津 美 里 町	5	3
福 島 市	316	191	西 郷 村	9	17
会 津 若 松 市	83	56	泉 崎 村	1	2
郡 山 市	288	214	中 島 村	-	1
い わ き 市	-	-	矢 吹 町	2	4
白 河 市	39	21	棚 倉 町	8	7
須 賀 川 市	47	25	矢 祭 町	7	2
喜 多 方 市	17	7	塙 町	4	2
相 馬 市	37	20	鮫 川 村	4	3
二 本 松 市	28	24	石 川 町	10	17
田 村 市	21	27	玉 川 村	3	-
南 相 馬 市	96	120	平 田 村	7	6
伊 達 市	16	13	浅 川 町	7	3
本 宮 市	14	12	古 殿 町	4	5
			三 春 町	13	7
郡 部			小 野 町	22	12
			広 野 町	48	34
桑 折 町	3	3	檜 葉 町	61	38
国 見 町	2	2	富 岡 町	52	33
川 俣 町	5	1	川 内 村	6	6
大 玉 村	4	2	大 熊 町	12	14
鏡 石 町	7	5	双 葉 町	7	6
天 栄 村	-	-	浪 江 町	18	22
下 郷 町	-	-	葛 尾 村	2	-
檜 枝 岐 村	-	-	新 地 町	4	2
只 見 町	1	1	飯 舘 村	-	-
南 会 津 町	9	4			
北 塩 原 村	-	2	従前の住所地なし	-	-
西 会 津 町	3	2			
磐 梯 町	-	1	計	1,376	1,017
猪 苗 代 町	13	8			
会 津 坂 下 町	9	9			
湯 川 村	1	1			
柳 津 町	-	-			
三 島 町	1	-			
金 山 町	-	-			

県			外						
区 分			転入者数		区 分			転入者数	
			男	女				男	女
北	海	道	80	33	高	知	県	2	6
青	森	県	56	23	福	岡	県	38	20
岩	手	県	81	52	佐	賀	県	2	3
宮	城	県	361	173	長	崎	県	11	4
秋	田	県	37	26	熊	本	県	10	3
山	形	県	70	49	大	分	県	11	4
茨	城	県	374	305	宮	崎	県	6	2
栃	木	県	86	53	鹿	児	島	5	2
群	馬	県	61	26	沖	縄	県	16	5
埼	玉	県	156	108	国		外	-	-
千	葉	県	269	193					
東	京	都	431	329	従前の住所地なし			553	475
神	奈	川	253	165					
新	潟	県	65	44	計			3,454	2,336
富	山	県	11	5					
石	川	県	16	9					
福	井	県	4	-					
山	梨	県	9	8					
長	野	県	25	23					
岐	阜	県	15	8					
静	岡	県	60	20					
愛	知	県	69	39					
三	重	県	7	5					
滋	賀	県	9	3					
京	都	府	29	19					
大	阪	府	49	34					
兵	庫	県	23	11					
奈	良	県	2	4					
和	歌	山	4	-					
鳥	取	県	4	4					
島	根	県	7	3					
岡	山	県	18	7					
広	島	県	17	7					
山	口	県	16	10					
徳	島	県	6	2					
香	川	県	7	6					
愛	媛	県	13	6					

第7表 転入・転出年間集計表（平成30年10月1日～令和元年9月30日）

県			内		
区 分	転 出 者 数		区 分	転 出 者 数	
	男	女		男	女
市 部			昭 和 村	-	-
			会 津 美 里 町	5	3
福 島 市	270	181	西 郷 村	14	10
会 津 若 松 市	58	49	泉 崎 村	-	6
郡 山 市	308	241	中 島 村	1	1
い わ き 市	-	-	矢 吹 町	6	5
白 河 市	32	25	棚 倉 町	8	7
須 賀 川 市	43	33	矢 祭 町	2	2
喜 多 方 市	11	14	埴 町	5	3
相 馬 市	35	22	鮫 川 村	-	2
二 本 松 市	26	18	石 川 町	10	12
田 村 市	19	23	玉 川 村	2	-
南 相 馬 市	78	33	平 田 村	2	6
伊 達 市	26	8	浅 川 町	2	1
本 宮 市	9	14	古 殿 町	3	2
			三 春 町	5	4
郡 部			小 野 町	10	8
			広 野 町	42	24
桑 折 町	1	3	檜 葉 町	21	14
国 見 町	-	3	富 岡 町	44	15
川 俣 町	5	5	川 内 村	5	3
大 玉 村	3	1	大 熊 町	6	8
鏡 石 町	8	4	双 葉 町	3	6
天 栄 村	3	2	浪 江 町	13	7
下 郷 町	2	1	葛 尾 村	-	-
檜 枝 岐 村	-	-	新 地 町	-	-
只 見 町	5	2	飯 舘 村	-	2
南 会 津 町	7	2	転 出 先 不 明	2	5
北 塩 原 村	2	2			
西 会 津 町	3	9	計	1,174	858
磐 梯 町	1	1			
猪 苗 代 町	2	2			
会 津 坂 下 町	5	4			
湯 川 村	-	-			
柳 津 町	-	-			
三 島 町	-	-			
金 山 町	1	-			

			県		外				
区 分			転出者数		区 分	転出者数			
			男	女		男	女		
北	海	道	79	107	高	知	県	15	10
青	森	県	53	26	福	岡	県	32	13
岩	手	県	49	26	佐	賀	県	2	-
宮	城	県	328	232	長	崎	県	7	1
秋	田	県	40	18	熊	本	県	21	7
山	形	県	74	51	大	分	県	13	4
茨	城	県	434	353	宮	崎	県	5	2
栃	木	県	109	67	鹿	児	島	8	7
群	馬	県	51	34	沖	縄	県	23	16
埼	玉	県	250	218	国		外	-	-
千	葉	県	310	238					
東	京	都	663	631	転出先不明			331	223
神	奈	川	339	253					
新	潟	県	54	38	計			3,749	2,806
富	山	県	5	3					
石	川	県	14	6					
福	井	県	12	5					
山	梨	県	2	2					
長	野	県	17	16					
岐	阜	県	21	3					
静	岡	県	66	32					
愛	知	県	72	49					
三	重	県	15	9					
滋	賀	県	9	5					
京	都	府	20	7					
大	阪	府	67	41					
兵	庫	県	26	17					
奈	良	県	5	1					
和	歌	山	5	1					
鳥	取	県	3	3					
島	根	県	10	2					
岡	山	県	12	3					
広	島	県	20	10					
山	口	県	10	5					
徳	島	県	8	2					
香	川	県	30	6					
愛	媛	県	10	3					

第8表 転居内訳表（平成30年10月1日～令和元年9月30日）

転居前	転居後	平	小名浜	勿来	常磐	内郷	四倉	遠野
平	世帯数	1,490	206	42	88	121	57	5
	男	1,671	252	49	91	136	63	7
	女	1,710	234	50	99	141	55	3
	計	3,381	486	99	190	277	118	10
小名浜	世帯数	236	1,257	125	108	50	19	11
	男	242	1,533	155	133	49	27	13
	女	226	1,572	161	126	54	27	8
	計	468	3,105	316	259	103	54	21
勿来	世帯数	47	117	626	26	14	2	7
	男	69	157	760	30	26	4	10
	女	41	144	795	29	19	5	7
	計	110	301	1,555	59	45	9	17
常磐	世帯数	88	125	33	1,020	40	8	4
	男	92	141	42	1,255	47	8	7
	女	105	156	52	1,364	52	8	5
	計	197	297	94	2,619	99	16	12
内郷	世帯数	154	67	13	53	249	16	4
	男	173	67	12	55	294	15	3
	女	161	68	20	62	334	14	1
	計	334	135	32	117	628	29	4
四倉	世帯数	50	14	2	7	9	95	-
	男	63	20	1	10	16	113	-
	女	79	19	4	5	6	116	-
	計	142	39	5	15	22	229	-
遠野	世帯数	-	6	5	7	2	-	10
	男	5	15	7	13	2	2	20
	女	4	11	5	19	-	1	24
	計	9	26	12	32	2	3	44
小川	世帯数	22	3	-	4	3	1	1
	男	37	12	2	10	5	4	1
	女	36	6	1	5	4	3	-
	計	73	18	3	15	9	7	1
好間	世帯数	72	23	5	18	33	5	2
	男	88	23	3	18	40	12	2
	女	96	30	9	20	39	9	-
	計	184	53	12	38	79	21	2
三和	世帯数	5	5	-	-	3	-	-
	男	9	4	-	2	3	-	-
	女	8	9	-	1	3	-	-
	計	17	13	-	3	6	-	-
田人	世帯数	1	1	10	-	-	-	-
	男	1	3	13	2	-	-	-
	女	1	7	16	-	-	-	-
	計	2	10	29	2	-	-	-

小川	好間	三和	田人	川前	久之浜	大久	計
33	92	8	-	1	18	2	2,163
37	91	6	-	1	16	3	2,423
38	95	11	-	-	23	2	2,461
75	186	17	-	1	39	5	4,884
10	17	3	1	-	6	-	1,843
13	21	3	1	-	9	2	2,201
9	16	3	-	-	5	-	2,207
22	37	6	1	-	14	2	4,408
2	9	-	2	-	-	-	852
3	6	-	2	-	-	-	1,067
3	10	-	8	-	-	1	1,062
6	16	-	10	-	-	1	2,129
7	12	3	-	-	2	-	1,342
3	16	4	1	-	2	-	1,618
9	15	2	-	-	-	-	1,768
12	31	6	1	-	2	-	3,386
4	34	2	-	1	5	-	602
5	41	-	-	-	2	-	667
5	36	2	-	1	6	-	710
10	77	2	-	1	8	-	1,377
-	2	1	-	-	11	1	192
1	5	1	-	-	11	3	244
-	5	1	-	-	15	2	252
1	10	2	-	-	26	5	496
-	-	1	-	-	-	-	31
-	-	-	-	-	-	-	64
-	1	1	1	-	1	-	68
-	1	1	1	-	1	-	132
16	7	-	-	-	-	-	57
17	6	-	-	-	-	-	94
17	7	-	-	-	-	-	79
34	13	-	-	-	-	-	173
4	103	4	-	-	3	-	272
4	124	3	-	-	3	-	320
7	121	3	-	-	3	-	337
11	245	6	-	-	6	-	657
-	3	5	-	-	-	-	21
-	3	4	-	-	-	-	25
-	5	6	-	-	-	-	32
-	8	10	-	-	-	-	57
-	-	-	1	-	-	-	13
-	1	-	1	-	-	-	21
-	-	-	1	-	-	-	25
-	1	-	2	-	-	-	46

第8表 転居内訳表（平成30年10月1日～令和元年9月30日）……つづき

転居前	転居後	平	小名浜	勿来	常磐	内郷	四倉	遠野
川前	世帯数	1	2	0	0	0	0	0
	男	1	3	0	0	0	0	0
	女	1	2	0	0	0	0	0
	計	2	5	0	0	0	0	0
久之浜	世帯数	23	2	2	1	5	7	0
	男	26	3	2	3	4	10	0
	女	22	4	0	1	7	10	0
	計	48	7	2	4	11	20	0
大久	世帯数	4	0	0	0	1	3	0
	男	2	3	0	0	5	4	0
	女	6	1	0	0	2	3	0
	計	8	4	0	0	7	7	0
計	世帯数	2,193	1,828	863	1,332	530	213	44
	男	2,479	2,236	1,046	1,622	627	262	63
	女	2,496	2,263	1,113	1,731	661	251	48
	計	4,975	4,499	2,159	3,353	1,288	513	111

小 川	好 間	三 和	田 人	川 前	久之浜	大 久	計
0	0	0	0	5	0	0	8
0	0	0	0	0	0	0	4
0	0	0	0	5	0	0	8
0	0	0	0	5	0	0	12
0	3	0	0	0	99	5	147
0	2	0	0	0	107	7	164
0	2	0	0	0	111	3	160
0	4	0	0	0	218	10	324
0	0	0	0	0	8	3	19
1	0	0	0	0	6	5	26
0	0	0	0	0	10	4	26
1	0	0	0	0	16	9	52
76	282	27	4	7	152	11	7,562
84	316	21	5	1	156	20	8,938
88	313	29	10	6	174	12	9,195
172	629	50	15	7	330	32	18,133

付1. 地区別人口の推移（各年10月1日）

年	地区 区分	総 数	平	(磐城) 小名浜	勿 来	常 磐	内 郷	四 倉
明治 40	世帯数	17,522	5,680	2,241	2,327	1,258	961	1,365
	人 口	128,777	37,769	17,903	17,311	9,501	7,306	10,954
	男	65,910	19,428	9,123	8,756	4,857	3,943	5,500
	女	62,867	18,341	8,780	8,555	4,644	3,363	5,454
41	世帯数	20,483	6,263	2,828	2,454	1,433	1,148	1,709
	人 口	135,720	39,978	18,267	17,326	10,179	8,092	12,344
	男	69,625	20,614	9,259	8,803	5,297	4,447	6,167
	女	66,095	19,364	9,008	8,523	4,882	3,645	6,177
42	世帯数	20,537	6,314	2,832	2,557	1,471	1,250	1,714
	人 口	138,561	40,449	18,649	17,688	10,410	8,670	12,705
	男	71,265	20,775	9,456	8,997	5,432	4,738	6,584
	女	67,296	19,674	9,193	8,691	4,978	3,932	6,121
43	世帯数	21,002	6,400	2,978	2,595	1,465	1,286	1,802
	人 口	140,222	40,946	18,842	18,120	10,577	8,710	12,891
	男	71,849	20,855	9,568	9,182	5,475	4,747	6,667
	女	68,373	20,091	9,274	8,938	5,102	3,963	6,224
44	世帯数	21,822	6,492	3,134	2,715	1,428	1,269	2,282
	人 口	143,951	39,427	19,410	18,502	10,687	9,688	14,648
	男	73,815	20,001	9,830	9,349	5,520	5,299	7,679
	女	70,136	19,426	9,580	9,153	5,167	4,389	6,969
大正 元	世帯数	22,211	6,562	3,167	2,748	1,439	1,267	2,345
	人 口	152,533	41,476	19,560	18,689	11,598	10,225	15,547
	男	78,682	21,350	9,912	9,567	6,013	5,620	8,159
	女	73,851	20,126	9,648	9,122	5,585	4,605	7,388
2	世帯数	22,930	6,707	3,139	2,859	1,767	1,240	2,252
	人 口	151,606	42,741	19,718	19,479	11,934	10,363	14,441
	男	77,900	22,051	9,904	9,854	6,347	5,538	7,377
	女	73,706	20,690	9,814	9,625	5,587	4,825	7,064
3	世帯数	23,503	6,957	3,276	2,891	1,816	1,318	2,224
	人 口	155,656	43,173	20,284	20,326	12,487	11,379	14,723
	男	80,415	22,605	10,155	10,321	6,489	6,201	7,610
	女	75,241	20,568	10,129	10,005	5,998	5,178	7,113
4	世帯数	24,286	7,182	3,315	2,931	1,804	1,346	2,356
	人 口	158,531	44,097	20,378	19,977	13,942	11,560	14,072
	男	81,056	22,437	10,194	10,064	7,247	6,299	7,074
	女	77,475	21,660	10,184	9,913	6,695	5,261	6,998
5	世帯数	24,550	7,223	3,284	2,805	1,801	1,448	2,606
	人 口	165,973	47,013	20,687	20,479	14,790	11,767	16,201
	男	83,758	23,037	10,344	10,240	7,728	6,333	8,307
	女	82,215	23,976	10,343	10,239	7,062	5,434	7,894
6	世帯数	25,014	7,348	3,355	2,855	1,906	1,356	2,478
	人 口	168,141	47,332	20,989	21,241	14,835	11,932	15,505
	男	86,049	24,488	10,518	10,678	7,759	6,411	7,706
	女	82,092	22,844	10,471	10,563	7,076	5,521	7,799
7	世帯数	28,303	8,478	3,393	3,199	1,962	2,216	2,561
	人 口	183,508	49,949	20,293	22,154	15,663	17,376	15,400
	男	95,164	25,691	10,203	11,340	8,144	9,800	7,740
	女	88,344	24,258	10,090	10,814	7,519	7,576	7,660

遠野	小川	好間	三和	田人	川前	久之浜・大久	地区 区分	年
803	380	432	649	426	246	754	世帯数	明治
6,495	3,136	3,049	4,872	3,093	1,743	5,645	人口	40
3,322	1,592	1,590	2,532	1,549	884	2,834	男	
3,173	1,544	1,459	2,340	1,544	859	2,811	女	
804	395	469	1,032	486	355	1,107	世帯数	41
6,709	3,236	3,226	5,149	3,209	1,767	6,238	人口	
3,411	1,660	1,697	2,647	1,616	895	3,112	男	
3,298	1,576	1,529	2,502	1,593	872	3,126	女	
806	396	552	715	462	358	1,110	世帯数	42
6,767	3,247	3,347	5,258	3,253	1,772	6,346	人口	
3,426	1,669	1,756	2,726	1,629	914	3,163	男	
3,341	1,578	1,591	2,532	1,624	858	3,183	女	
823	404	565	701	513	352	1,118	世帯数	43
6,931	3,224	3,201	5,294	3,292	1,996	6,198	人口	
3,509	1,687	1,681	2,755	1,644	1,025	3,054	男	
3,422	1,537	1,520	2,539	1,648	971	3,144	女	
819	406	580	651	517	394	1,135	世帯数	44
7,124	3,332	3,834	5,527	3,369	2,038	6,365	人口	
3,622	1,745	2,017	2,850	1,696	1,020	3,187	男	
3,502	1,587	1,817	2,677	1,673	1,018	3,178	女	
842	435	594	729	531	394	1,158	世帯数	大正
7,431	3,456	6,809	5,645	3,476	2,164	6,457	人口	元
3,786	1,819	3,467	2,893	1,760	1,093	3,243	男	
3,645	1,637	3,342	2,752	1,716	1,071	3,214	女	
1,113	455	615	723	535	285	1,240	世帯数	2
7,139	3,652	4,272	5,665	3,567	2,117	6,518	人口	
3,607	1,901	2,274	2,894	1,812	1,092	3,249	男	
3,532	1,751	1,998	2,771	1,755	1,025	3,269	女	
845	455	897	726	541	315	1,242	世帯数	3
7,609	3,655	4,274	5,768	3,645	2,214	6,119	人口	
3,875	1,935	2,272	2,945	1,826	1,128	3,053	男	
3,734	1,720	2,002	2,823	1,819	1,086	3,066	女	
948	450	1,042	768	542	344	1,258	世帯数	4
7,673	3,542	5,308	5,782	3,660	2,210	6,330	人口	
3,888	1,857	2,900	2,979	1,830	1,110	3,177	男	
3,785	1,685	2,408	2,803	1,830	1,100	3,153	女	
1,058	464	947	770	554	325	1,265	世帯数	5
7,919	3,467	5,271	5,899	3,728	2,277	6,475	人口	
3,990	1,757	2,785	3,030	1,876	1,148	3,183	男	
3,929	1,710	2,486	2,869	1,852	1,129	3,292	女	
1,163	469	1,213	785	567	334	1,185	世帯数	6
8,003	3,585	6,155	5,898	3,853	2,393	6,420	人口	
4,039	1,825	3,324	2,955	1,946	1,219	3,181	男	
3,964	1,760	2,831	2,943	1,907	1,174	3,239	女	
1,379	494	1,709	737	580	409	1,186	世帯数	7
8,700	3,878	10,202	6,159	3,757	3,201	6,776	人口	
4,435	1,995	5,680	3,067	1,897	1,794	3,378	男	
4,265	1,883	4,522	3,092	1,860	1,407	3,398	女	

付1. 地区別人口の推移（各年10月1日）

年	地区 区分	総 数	平	(磐城) 小名浜	勿 来	常 磐	内 郷	四 倉
大正 8	世帯数	29,288	8,601	3,408	3,439	2,008	2,372	2,462
	人 口	186,386	51,596	20,605	24,624	15,865	13,855	15,118
	男	95,990	26,316	10,352	12,552	8,257	7,783	7,506
	女	90,396	25,280	10,253	12,072	7,608	6,072	7,612
9	世帯数	33,708	8,901	3,501	4,869	2,093	2,784	2,433
	人 口	197,717	53,094	20,945	25,920	17,193	15,522	14,340
	男	101,816	27,129	10,489	13,212	9,078	8,557	7,195
	女	95,901	25,965	10,456	12,708	8,115	6,965	7,145
10	世帯数	33,552	9,034	3,509	4,351	2,221	2,759	2,418
	人 口	199,148	53,448	21,360	24,818	18,347	16,095	13,929
	男	102,523	27,619	10,713	12,676	9,619	8,704	6,951
	女	96,625	25,829	10,647	12,142	8,728	7,391	6,978
11	世帯数	33,001	9,032	3,514	4,373	2,234	2,755	2,058
	人 口	199,394	53,537	21,808	24,024	18,189	16,404	13,830
	男	102,254	27,173	10,901	12,198	9,583	8,868	6,930
	女	97,140	26,364	10,907	11,826	8,606	7,536	6,900
12	世帯数	33,739	9,186	3,503	4,022	3,101	2,885	2,062
	人 口	199,043	54,782	22,235	24,151	20,313	17,625	14,239
	男	101,773	27,879	11,057	12,341	10,604	9,494	6,802
	女	97,270	26,903	11,178	11,810	9,709	8,131	7,437
13	世帯数	33,932	9,317	3,533	4,066	3,730	2,949	2,041
	人 口	202,366	54,807	22,917	25,050	21,989	17,693	15,007
	男	103,793	27,996	11,738	12,859	11,648	9,533	7,403
	女	98,573	26,811	11,179	12,191	10,341	8,160	7,604
14	世帯数	38,000	9,542	3,790	4,537	4,548	4,492	2,790
	人 口	203,950	53,491	20,591	23,973	24,829	24,515	16,022
	男	103,101	26,911	10,457	12,073	12,685	12,496	8,011
	女	100,849	26,580	10,134	11,900	12,144	12,019	8,011
昭和 元	世帯数	38,619	9,640	3,821	4,410	4,829	5,083	2,832
	人 口	206,062	54,305	21,384	23,528	26,145	25,014	15,804
	男	104,302	27,218	10,698	11,984	13,430	12,934	7,988
	女	101,760	27,087	10,686	11,544	12,715	12,080	7,816
2	世帯数	37,944	9,678	3,884	4,410	4,472	5,083	2,689
	人 口	206,187	55,400	21,398	24,004	24,772	25,041	15,510
	男	104,209	27,659	10,914	12,187	12,544	12,961	7,793
	女	101,978	27,741	10,484	11,817	12,228	12,080	7,717
3	世帯数	38,128	9,911	3,855	4,283	4,391	5,034	2,686
	人 口	209,282	54,326	21,715	23,483	24,749	24,021	15,697
	男	108,692	27,868	11,116	12,738	12,756	13,456	7,865
	女	100,590	26,458	10,599	10,745	11,993	10,565	7,832
4	世帯数	38,587	9,796	4,072	4,167	4,677	5,291	2,675
	人 口	211,290	56,120	22,693	22,229	25,465	24,093	15,719
	男	108,912	27,992	12,095	11,820	13,260	13,412	7,730
	女	102,378	28,128	10,598	10,409	12,205	10,681	7,989
5	世帯数	41,262	9,778	4,367	4,590	4,958	5,886	2,993
	人 口	218,914	57,568	23,523	23,399	24,653	28,610	15,530
	男	110,161	28,695	12,038	12,157	12,395	14,553	7,554
	女	108,753	28,873	11,485	11,242	12,258	14,057	7,976

遠野	小川	好間	三和	田人	川前	久之浜・大久	地区		年
							世帯数	人口	
1,454	498	2,022	736	617	449	1,222	世帯数	大正 8	
8,824	3,942	11,680	6,216	3,991	3,153	6,917	人口		
4,479	2,007	6,328	3,109	2,062	1,766	3,473	男		
4,345	1,935	5,352	3,107	1,929	1,387	3,444	女		
1,443	739	3,995	734	626	438	1,152	世帯数	9	
9,094	3,951	18,267	6,136	4,075	3,108	6,072	人口		
4,610	2,011	9,828	3,020	2,065	1,583	3,039	男		
4,484	1,940	8,439	3,116	2,010	1,525	3,033	女		
1,428	715	3,935	799	642	571	1,170	世帯数	10	
8,934	4,207	18,005	6,380	4,200	3,386	6,039	人口		
4,501	2,060	9,665	3,124	2,133	1,741	3,017	男		
4,433	2,147	8,340	3,256	2,067	1,645	3,022	女		
1,421	704	3,815	793	582	520	1,200	世帯数	11	
8,931	4,236	18,053	6,362	4,313	3,566	6,141	人口		
4,502	2,119	9,747	3,172	2,195	1,808	3,058	男		
4,429	2,117	8,306	3,190	2,118	1,758	3,083	女		
1,402	676	3,694	879	615	514	1,200	世帯数	12	
8,704	3,855	12,299	6,810	4,398	3,522	6,110	人口		
4,345	1,958	6,764	3,451	2,237	1,825	3,016	男		
4,359	1,897	5,535	3,359	2,161	1,697	3,094	女		
1,371	745	2,718	895	863	514	1,190	世帯数	13	
8,683	4,000	11,024	6,798	4,750	3,500	6,148	人口		
4,326	2,058	5,563	3,442	2,419	1,803	3,005	男		
4,357	1,942	5,461	3,356	2,331	1,697	3,143	女		
1,436	743	2,206	1,145	892	721	1,158	世帯数	14	
8,901	3,662	6,280	7,106	4,638	3,442	6,500	人口		
4,425	1,864	3,240	3,563	2,345	1,782	3,249	男		
4,476	1,798	3,040	3,543	2,293	1,660	3,251	女		
1,406	702	2,200	1,138	859	547	1,152	世帯数	昭和 元	
8,913	3,834	6,170	7,062	4,628	2,956	6,319	人口		
4,430	1,973	3,150	3,553	2,346	1,474	3,124	男		
4,483	1,861	3,020	3,509	2,282	1,482	3,195	女		
1,387	687	2,078	1,098	743	528	1,207	世帯数	2	
8,684	3,588	6,700	7,113	4,756	2,692	6,529	人口		
4,351	1,809	3,358	3,555	2,470	1,349	3,259	男		
4,333	1,779	3,342	3,558	2,286	1,343	3,270	女		
1,491	720	2,200	1,083	745	529	1,200	世帯数	3	
8,668	3,929	10,860	7,366	4,863	3,530	6,075	人口		
4,339	2,060	5,500	3,700	2,524	1,810	2,960	男		
4,329	1,869	5,360	3,666	2,339	1,720	3,115	女		
1,456	691	2,250	1,058	754	515	1,185	世帯数	4	
8,694	3,916	11,030	7,434	4,942	2,885	6,070	人口		
4,320	1,983	5,597	3,719	2,557	1,458	2,969	男		
4,374	1,933	5,433	3,715	2,385	1,427	3,101	女		
1,593	724	2,373	1,261	948	587	1,204	世帯数	5	
8,531	4,090	11,637	7,014	4,936	3,052	6,371	人口		
4,251	2,039	5,809	3,535	2,469	1,522	3,144	男		
4,280	2,051	5,828	3,479	2,467	1,530	3,227	女		

付1. 地区別人口の推移（各年10月1日）

年	地区 区分	総 数	平	(磐城) 小名浜	勿 来	常 磐	内 郷	四 倉
昭和 6	世帯数	41,326	10,052	4,472	4,738	4,710	5,885	2,836
	人 口	218,687	58,185	24,534	23,573	23,121	28,693	15,042
	男	110,231	28,950	12,561	12,445	11,707	14,586	7,266
	女	108,456	29,235	11,973	11,128	11,414	14,107	7,776
7	世帯数	41,155	10,087	4,583	4,753	4,587	5,922	2,777
	人 口	218,135	58,298	25,308	23,900	21,930	28,742	14,912
	男	110,265	29,089	12,784	12,622	11,343	14,624	7,339
	女	107,870	29,209	12,524	11,278	10,587	14,118	7,573
8	世帯数	41,005	10,038	4,575	4,728	4,624	5,873	2,796
	人 口	219,485	58,518	25,042	24,230	23,138	28,522	14,856
	男	110,564	28,826	12,765	12,834	11,727	14,485	7,394
	女	108,921	29,692	12,277	11,396	11,411	14,037	7,462
9	世帯数	41,431	10,007	4,593	4,797	4,614	6,114	2,808
	人 口	223,921	58,135	25,568	24,777	24,098	30,303	14,997
	男	112,967	28,846	12,979	12,926	12,414	15,419	7,382
	女	110,954	29,289	12,589	11,851	11,684	14,884	7,615
10	世帯数	44,049	10,340	4,996	5,583	4,979	6,213	2,884
	人 口	234,717	56,728	27,595	29,874	25,391	31,302	15,744
	男	118,559	28,271	14,223	15,288	13,006	16,055	7,685
	女	116,158	28,457	13,372	14,586	12,385	15,247	8,059
11	世帯数	28,303	8,478	3,393	3,199	1,962	2,216	2,561
	人 口	183,508	49,949	20,293	22,154	15,663	17,376	15,400
	男	95,164	25,691	10,203	11,340	8,144	9,800	7,740
	女	88,344	24,258	10,090	10,814	7,519	7,576	7,660
12	世帯数	45,672	10,653	5,076	6,042	5,349	6,895	2,819
	人 口	248,491	60,503	29,536	32,380	27,601	34,856	15,328
	男	125,785	30,275	15,711	16,318	14,346	17,681	7,405
	女	122,706	30,228	13,825	16,062	13,255	17,175	7,923
13	世帯数	47,065	10,841	5,306	6,367	5,610	7,131	2,797
	人 口	255,927	61,446	30,606	34,674	29,305	35,796	15,428
	男	129,937	30,741	16,332	18,015	14,979	18,329	7,425
	女	125,990	30,705	14,274	16,659	14,326	17,467	8,003
14	世帯数	48,201	11,184	5,490	6,659	5,778	7,281	2,742
	人 口	261,375	63,729	32,071	34,461	30,580	36,601	15,266
	男	132,379	32,051	17,059	17,326	15,654	18,804	7,304
	女	128,996	31,678	15,012	17,135	14,926	17,797	7,962
15	世帯数	48,393	11,106	5,881	6,957	5,838	6,583	2,808
	人 口	260,653	60,909	32,328	36,057	30,631	33,883	15,563
	男	131,616	30,099	16,838	18,328	15,897	17,626	7,394
	女	129,037	30,810	15,490	17,729	14,734	16,257	8,169
16	世帯数	49,600	11,454	5,965	7,179	5,997	6,596	2,889
	人 口	271,270	65,224	33,994	37,791	31,812	33,788	16,045
	男	135,152	32,046	17,730	18,717	16,235	17,162	7,608
	女	136,118	33,178	16,264	19,074	15,577	16,626	8,437
17	世帯数	50,398	11,502	6,258	7,412	6,064	6,182	2,952
	人 口	278,487	65,683	34,337	40,146	32,572	34,358	16,228
	男	139,787	32,254	17,466	20,686	16,571	17,943	7,770
	女	138,700	33,429	16,871	19,460	16,001	16,415	8,458

遠野	小川	好間	三和	田人	川前	久之浜・大久	地区		年
							区分		
1,597	701	2,380	1,245	926	587	1,197	世帯数	昭和6	
8,553	3,959	11,665	7,045	4,903	3,167	6,247	人口		
4,267	2,017	5,823	3,548	2,441	1,577	3,043	男		
4,286	1,942	5,842	3,497	2,462	1,590	3,204	女		
1,585	723	2,395	1,177	846	533	1,187	世帯数	7	
8,569	4,023	11,738	6,748	4,585	3,048	6,334	人口		
4,281	2,031	5,858	3,378	2,303	1,523	3,090	男		
4,288	1,992	5,880	3,370	2,282	1,525	3,244	女		
1,534	727	2,418	1,178	805	535	1,174	世帯数	8	
8,437	4,080	11,853	6,907	4,589	3,087	6,226	人口		
4,207	2,049	5,914	3,461	2,319	1,552	3,031	男		
4,230	2,031	5,939	3,446	2,270	1,535	3,195	女		
1,571	751	2,468	1,170	839	551	1,148	世帯数	9	
8,440	4,196	12,133	7,070	4,901	3,022	6,281	人口		
4,228	2,140	6,044	3,534	2,466	1,520	3,069	男		
4,212	2,056	6,089	3,536	2,435	1,502	3,212	女		
1,580	744	2,658	1,285	932	590	1,265	世帯数	10	
8,563	4,116	13,559	7,289	4,917	3,191	6,448	人口		
4,291	2,063	6,860	3,636	2,449	1,611	3,121	男		
4,272	2,053	6,699	3,653	2,468	1,580	3,327	女		
1,379	494	1,709	737	580	409	1,186	世帯数	11	
8,700	3,878	10,202	6,159	3,757	3,201	6,776	人口		
4,435	1,995	5,680	3,067	1,897	1,794	3,378	男		
4,265	1,883	4,522	3,092	1,860	1,407	3,398	女		
1,617	747	2,790	1,162	825	546	1,151	世帯数	12	
8,538	4,120	14,207	7,281	4,687	3,191	6,263	人口		
4,306	2,079	7,145	3,581	2,331	1,572	3,035	男		
4,232	2,041	7,062	3,700	2,356	1,619	3,228	女		
1,633	745	3,002	1,140	824	542	1,127	世帯数	13	
8,376	4,122	15,050	7,304	4,558	3,219	6,043	人口		
4,185	2,075	7,503	3,581	2,306	1,568	2,898	男		
4,191	2,047	7,547	3,723	2,252	1,651	3,145	女		
1,652	741	3,107	1,140	846	475	1,106	世帯数	14	
8,505	4,077	15,566	7,517	4,669	2,675	5,658	人口		
4,311	2,047	7,843	3,668	2,370	1,281	2,661	男		
4,194	2,030	7,723	3,849	2,299	1,394	2,997	女		
1,548	742	3,102	1,159	1,008	491	1,170	世帯数	15	
8,846	4,337	15,972	7,060	5,556	3,030	6,481	人口		
4,382	2,150	8,087	3,465	2,830	1,457	3,063	男		
4,464	2,187	7,885	3,595	2,726	1,573	3,418	女		
1,566	730	3,233	1,188	1,073	532	1,198	世帯数	16	
8,746	4,212	16,914	7,471	5,893	2,897	6,483	人口		
4,157	1,998	8,455	3,616	2,935	1,355	3,138	男		
4,589	2,214	8,459	3,855	2,958	1,542	3,345	女		
1,589	730	3,293	1,497	1,106	542	1,271	世帯数	17	
9,147	4,255	16,540	8,970	6,298	3,180	6,773	人口		
4,391	2,058	8,264	4,391	3,236	1,496	3,261	男		
4,756	2,197	8,276	4,579	3,062	1,684	3,512	女		

付1. 地区別人口の推移（各年10月1日）

年	地区 区分	総数	平	(磐城) 小名浜	勿来	常磐	内郷	四倉
昭和 18	世帯数	50,389	11,341	6,305	7,565	6,115	6,182	2,934
	人口	278,325	63,377	36,643	37,915	33,807	34,358	16,251
	男	139,444	30,042	19,130	19,765	17,549	17,943	7,733
	女	138,881	33,335	17,513	18,150	16,258	16,415	8,518
19	世帯数	50,856	11,438	6,688	7,330	6,086	6,175	3,027
	人口	275,756	60,965	37,113	39,106	33,470	32,132	16,416
	男	132,930	27,343	18,761	19,927	17,196	16,012	7,299
	女	142,826	33,622	18,352	19,179	16,274	16,120	9,117
20	世帯数	...						
	人口	284,983	63,597	37,382	41,056	31,983	30,372	19,132
	男	134,318	29,516	17,722	19,398	15,865	14,363	8,700
	女	150,665	34,081	19,660	21,658	16,118	16,009	10,432
21	世帯数	61,140	18,802	7,404	7,847	6,033	5,800	3,487
	人口	288,248	64,317	38,776	41,276	31,772	29,467	18,970
	男	137,465	30,122	18,647	19,637	15,641	14,053	8,761
	女	150,783	34,195	20,129	21,639	16,131	15,414	10,209
22	世帯数	58,650	12,976	8,065	8,682	6,887	6,389	3,716
	人口	309,291	66,921	44,282	44,716	35,700	32,097	20,009
	男	153,475	32,078	22,697	22,280	18,224	16,100	9,643
	女	155,816	34,843	21,585	22,436	17,476	15,997	10,366
23	世帯数	61,873	13,376	8,289	9,262	7,477	7,364	3,758
	人口	327,457	69,657	44,664	47,922	40,005	36,934	20,381
	男	164,076	33,761	22,700	24,175	20,971	18,669	9,899
	女	163,381	35,896	21,964	23,747	19,034	18,265	10,482
24	世帯数	...						
	人口	339,234	70,871	49,032	49,325	40,811	36,455	20,624
	男	170,582	34,382	26,036	24,770	20,805	18,331	10,210
	女	168,652	36,489	22,996	24,555	20,006	18,124	10,414
25	世帯数	64,451	13,670	8,867	9,414	8,190	7,928	3,700
	人口	340,260	72,080	48,710	48,448	42,116	38,960	20,502
	男	169,982	35,149	25,565	24,055	21,345	19,464	10,049
	女	170,278	36,931	23,145	24,393	20,771	19,496	10,453
26	世帯数	...						
	人口	343,526	72,238	49,848	49,345	42,858	37,636	20,530
	男	171,781	35,056	26,015	24,727	21,764	18,781	10,331
	女	171,745	37,182	23,833	24,618	21,094	18,855	10,199
27	世帯数	...						
	人口	348,314	73,403	50,156	50,225	43,994	38,746	20,278
	男	173,975	35,703	26,090	25,107	22,308	19,397	10,026
	女	174,339	37,700	24,066	25,118	21,686	19,349	10,252
28	世帯数	...						
	人口	350,343	74,177	51,063	50,112	44,543	39,190	20,156
	男	174,377	36,047	26,625	24,874	22,433	19,444	9,999
	女	175,966	38,130	24,438	25,238	22,110	19,746	10,157
29	世帯数	...						
	人口	351,742	74,635	53,998	49,967	43,247	39,925	20,045
	男	174,904	36,397	27,912	24,846	21,753	19,717	9,944
	女	176,838	38,238	26,086	25,121	21,494	20,208	10,101

遠 野	小 川	好 間	三 和	田 人	川 前	久之浜・ 大 久	地区		年
							世帯数	人口	
1,585	730	3,314	1,463	1,143	479	1,233	世帯数	昭和 18	
9,227	4,255	17,648	8,868	6,382	2,773	6,821	人口		
4,407	2,058	8,864	4,242	3,134	1,307	3,270	男		
4,820	2,197	8,784	4,626	3,248	1,466	3,551	女		
1,681	749	3,310	1,458	1,094	515	1,305	世帯数	19	
9,210	4,401	17,830	9,014	5,962	2,955	7,182	人口		
4,180	1,992	8,616	4,078	2,947	1,298	3,281	男		
5,030	2,409	9,214	4,936	3,015	1,657	3,901	女		
11,448	5,162	16,393	8,811	7,013	3,639	8,995	世帯数	20	
5,263	2,408	7,976	4,012	3,418	1,669	4,008	人口		
6,185	2,754	8,417	4,799	3,595	1,970	4,987	男女		
1,942	915	3,168	1,774	1,688	586	1,694	世帯数	21	
11,145	5,184	17,454	10,181	7,236	3,588	8,882	人口		
5,150	2,517	8,986	4,703	3,548	1,662	4,038	男		
5,995	2,667	8,468	5,478	3,688	1,926	4,844	女		
1,973	887	3,533	1,788	1,363	637	1,754	世帯数	22	
11,118	5,100	18,965	10,083	7,411	3,565	9,324	人口		
5,374	2,506	9,880	4,795	3,760	1,699	4,439	男		
5,744	2,594	9,085	5,288	3,651	1,866	4,885	女		
2,042	886	4,025	1,467	1,495	629	1,803	世帯数	23	
11,591	5,253	20,868	8,535	8,190	3,561	9,896	人口		
5,669	2,582	10,782	4,050	4,293	1,730	4,795	男		
5,922	2,671	10,086	4,485	3,897	1,831	5,101	女		
12,028	5,342	21,926	10,579	8,645	3,696	9,900	世帯数	24	
5,854	2,660	11,238	5,100	4,610	1,795	4,791	人口		
6,174	2,682	10,688	5,479	4,035	1,901	5,109	男女		
2,038	915	4,379	1,457	1,490	672	1,731	世帯数	25	
11,818	5,254	22,159	8,747	8,028	3,759	9,679	人口		
5,818	2,550	11,236	4,169	4,101	1,857	4,624	男		
6,000	2,704	10,923	4,578	3,927	1,902	5,055	女		
11,948	5,373	22,019	10,473	8,024	3,858	9,376	世帯数	26	
5,838	2,658	11,069	5,020	4,126	1,903	4,493	人口		
6,110	2,715	10,950	5,453	3,898	1,955	4,883	男女		
12,147	5,385	22,408	10,478	7,946	3,871	9,277	世帯数	27	
5,946	2,668	11,283	5,016	4,078	1,917	4,436	人口		
6,201	2,717	11,125	5,462	3,868	1,954	4,841	男女		
12,174	5,441	22,112	10,381	7,927	3,858	9,209	世帯数	28	
5,966	2,696	11,001	4,942	4,035	1,919	4,396	人口		
6,208	2,745	11,111	5,439	3,892	1,939	4,813	男女		
11,971	5,407	21,722	10,138	7,818	3,868	9,001	世帯数	29	
5,858	2,675	10,812	4,801	3,996	1,945	4,248	人口		
6,113	2,732	10,910	5,337	3,822	1,923	4,753	男女		

付1. 地区別人口の推移（各年10月1日）

年	地区 区分	総数	平	(磐城) 小名浜	勿来	常磐	内郷	四倉
昭和 30	世帯数	67,779	13,654	10,312	9,748	8,567	8,132	3,707
	人口	351,440	70,808	54,843	50,187	42,631	40,017	20,033
	男	174,182	34,477	28,515	24,857	21,190	19,709	9,730
	女	177,258	36,331	26,328	25,330	21,441	20,308	10,303
31	世帯数	68,047	13,875	10,534	9,838	8,482	8,140	3,835
	人口	350,564	71,068	54,999	49,915	42,758	40,014	20,381
	男	174,123	34,609	28,390	24,850	21,402	19,758	10,277
	女	176,441	36,459	26,609	25,065	21,356	20,256	10,104
32	世帯数	68,518	14,146	10,824	9,684	8,476	8,195	3,882
	人口	351,878	71,561	55,742	50,458	42,972	40,164	20,376
	男	174,544	34,826	28,675	25,133	21,522	19,872	10,179
	女	177,334	36,735	27,067	25,325	21,450	20,292	10,197
33	世帯数	69,859	14,429	11,124	9,889	8,942	8,230	3,933
	人口	354,744	72,007	56,244	50,589	44,431	40,460	20,499
	男	175,652	34,922	28,820	25,119	22,169	19,975	10,292
	女	179,092	37,085	27,424	25,470	22,262	20,485	10,207
34	世帯数	70,630	14,775	11,414	9,899	9,133	8,218	3,995
	人口	354,244	72,549	56,508	50,350	45,106	39,592	20,505
	男	175,001	35,229	28,972	24,925	22,302	19,462	10,237
	女	179,243	37,320	27,536	25,425	22,804	20,130	10,268
35	世帯数	72,895	15,135	11,899	10,379	9,660	8,615	4,172
	人口	345,663	71,115	58,080	48,117	44,041	38,820	20,808
	男	169,550	34,273	29,711	23,690	21,509	18,740	10,235
	女	176,113	36,842	28,369	24,427	22,532	20,080	10,573
36	世帯数	72,990	15,474	12,173	10,338	9,569	8,525	4,209
	人口	340,784	70,689	58,046	47,536	43,318	38,140	20,685
	男	166,448	33,936	29,469	23,341	21,050	18,313	10,165
	女	174,336	36,753	28,577	24,195	22,268	19,827	10,520
37	世帯数	73,763	15,980	12,612	10,448	9,432	8,496	4,272
	人口	339,095	70,917	58,897	47,681	42,478	37,848	20,648
	男	165,635	34,108	29,868	23,456	20,611	18,119	10,112
	女	173,460	36,809	29,029	24,225	21,867	19,729	10,536
38	世帯数	74,299	16,300	13,209	10,370	9,160	8,404	4,359
	人口	336,254	71,031	60,309	47,259	40,174	37,117	20,823
	男	164,435	34,196	30,580	23,352	19,416	17,784	10,208
	女	171,819	36,835	29,729	23,907	20,758	19,333	10,615
39	世帯数	75,122	16,575	13,985	10,444	9,425	8,187	4,389
	人口	334,794	71,237	62,078	47,469	40,831	35,569	20,727
	男	164,084	34,341	31,769	23,546	19,788	16,923	10,137
	女	170,710	36,896	30,309	23,923	21,043	18,646	10,590
40	世帯数	77,137	16,651	14,611	10,933	9,774	8,684	4,466
	人口	333,881	70,921	64,899	46,731	40,671	35,242	20,226
	男	163,674	34,194	33,602	23,031	19,575	16,925	9,713
	女	170,207	36,727	31,297	23,700	21,096	18,317	10,513
41	世帯数	78,277	16,979	15,034	11,087	9,863	8,810	4,411
	人口	333,705	70,809	65,947	46,784	40,634	35,333	20,126
	男	164,023	34,253	34,167	23,115	19,536	17,021	9,728
	女	169,682	36,556	31,780	23,669	21,098	18,312	10,398

遠野	小川	好間	三和	田人	川前	久之浜・大久	地区		年
							世帯数	人口	
2,056	1,818	4,491	1,424	1,496	689	1,685	世帯数	昭和 30	
11,786	9,805	21,818	8,406	7,953	3,861	9,292	人口		
5,790	4,765	10,760	4,011	4,037	1,890	4,451	男		
5,996	5,040	11,058	4,395	3,916	1,971	4,841	女		
2,080	1,819	4,238	1,375	1,449	689	1,693	世帯数	31	
11,662	9,729	20,936	8,372	7,831	3,892	9,007	人口		
5,715	4,730	10,276	3,931	3,967	1,908	4,310	男		
5,947	4,999	10,660	4,441	3,864	1,984	4,697	女		
2,093	1,847	4,164	1,372	1,421	676	1,738	世帯数	32	
11,540	9,671	20,474	8,319	7,725	3,853	9,023	人口		
5,657	4,682	9,998	3,902	3,897	1,876	4,325	男		
5,883	4,989	10,476	4,417	3,828	1,977	4,698	女		
2,092	1,872	4,174	1,359	1,416	682	1,717	世帯数	33	
11,492	9,846	20,348	8,302	7,557	3,880	9,089	人口		
5,618	4,842	9,924	3,925	3,806	1,891	4,349	男		
5,874	5,004	10,424	4,377	3,751	1,989	4,740	女		
2,056	1,875	4,091	1,374	1,413	676	1,711	世帯数	34	
11,358	9,789	19,817	8,303	7,390	3,878	9,099	人口		
5,524	4,787	9,635	3,939	3,714	1,897	4,378	男		
5,834	5,002	10,182	4,364	3,676	1,981	4,721	女		
1,997	1,888	3,859	1,429	1,424	679	1,759	世帯数	35	
10,514	9,298	17,056	7,831	7,223	3,731	9,029	人口		
5,148	4,448	8,205	3,756	3,660	1,836	4,339	男		
5,366	4,850	8,851	4,075	3,563	1,895	4,690	女		
1,976	1,868	3,624	1,425	1,390	679	1,740	世帯数	36	
10,328	9,073	15,638	7,760	7,040	3,698	8,833	人口		
5,032	4,310	7,526	3,713	3,537	1,830	4,226	男		
5,296	4,763	8,112	4,047	3,503	1,868	4,607	女		
1,945	1,879	3,543	1,413	1,309	681	1,753	世帯数	37	
10,072	9,052	14,899	7,621	6,550	3,630	8,802	人口		
4,897	4,304	7,167	3,689	3,281	1,780	4,243	男		
5,175	4,748	7,732	3,932	3,269	1,850	4,559	女		
1,913	1,904	3,530	1,423	1,278	680	1,769	世帯数	38	
9,761	9,038	14,529	7,579	6,303	3,569	8,762	人口		
4,781	4,304	6,992	3,700	3,149	1,720	4,253	男		
4,980	4,734	7,537	3,879	3,154	1,849	4,509	女		
1,904	1,911	3,188	1,419	1,244	686	1,765	世帯数	39	
9,525	8,841	12,963	7,459	6,017	3,475	8,603	人口		
4,683	4,206	6,187	3,648	3,014	1,684	4,158	男		
4,842	4,635	6,776	3,811	3,003	1,791	4,445	女		
1,884	1,924	3,144	1,392	1,227	683	1,764	世帯数	40	
9,208	8,837	12,465	7,054	5,744	3,483	8,400	人口		
4,481	4,237	5,940	3,447	2,780	1,716	4,033	男		
4,727	4,600	6,525	3,607	2,964	1,767	4,367	女		
1,913	1,931	3,215	1,389	1,188	679	1,778	世帯数	41	
9,044	8,740	12,269	6,892	5,481	3,372	8,274	人口		
4,400	4,198	5,859	3,403	2,668	1,668	4,007	男		
4,644	4,542	6,410	3,489	2,813	1,704	4,267	女		

付1. 地区別人口の推移（各年10月1日）

年	地区 区分	総 数	平	(磐城) 小名浜	勿 来	常 磐	内 郷	四 倉
昭和 42	世帯数	79,111	17,347	15,353	11,172	9,908	8,786	4,425
	人 口	332,930	70,895	66,634	46,755	40,129	35,044	20,111
	男	163,486	34,293	34,450	23,083	19,265	16,860	9,716
	女	169,444	36,602	32,184	23,672	20,864	18,184	10,395
43	世帯数	79,940	17,431	15,895	11,246	9,958	8,776	4,483
	人 口	331,215	70,705	67,178	46,252	39,374	34,644	20,239
	男	162,294	34,183	34,654	22,752	18,851	16,596	9,759
	女	168,921	36,522	32,524	23,500	20,523	18,048	10,480
44	世帯数	80,391	17,519	16,159	11,343	10,002	8,755	4,498
	人 口	330,871	70,797	67,899	46,798	38,952	34,154	20,114
	男	162,087	34,327	34,994	22,983	18,628	16,345	9,676
	女	168,784	36,470	32,905	23,815	20,324	17,809	10,438
45	世帯数	83,600	18,498	16,799	12,217	9,776	9,875	4,655
	人 口	327,164	71,047	65,710	47,748	37,196	36,141	19,657
	男	157,979	34,235	32,057	23,398	17,717	17,281	9,354
	女	169,185	36,812	33,653	24,350	19,479	18,860	10,303
46	世帯数	82,946	19,006	17,105	12,474	8,263	9,786	4,641
	人 口	324,739	71,758	66,372	48,391	33,746	35,940	19,507
	男	156,777	34,629	32,396	23,701	15,881	17,190	9,328
	女	167,962	37,129	33,976	24,690	17,865	18,750	10,179
47	世帯数	83,453	19,333	17,431	12,572	8,176	9,796	4,609
	人 口	325,158	72,180	67,201	48,677	33,208	35,875	19,394
	男	156,974	34,712	32,827	23,823	15,666	17,213	9,279
	女	168,184	37,468	34,374	24,854	17,542	18,662	10,115
48	世帯数	84,073	19,584	17,709	12,617	8,273	9,797	4,612
	人 口	326,662	72,993	68,066	49,025	33,410	35,672	19,223
	男	157,878	35,114	33,389	23,995	15,762	17,108	9,198
	女	168,784	37,879	34,677	25,030	17,648	18,564	10,025
49	世帯数	84,688	19,954	17,844	12,715	8,362	9,685	4,619
	人 口	328,546	73,930	68,630	49,502	33,834	35,295	19,072
	男	158,814	35,547	33,646	24,201	15,959	16,971	9,147
	女	169,732	38,383	34,984	25,301	17,875	18,324	9,925
50	世帯数	90,142	21,027	19,004	13,487	9,542	10,080	4,782
	人 口	330,213	75,418	69,678	50,144	33,273	34,488	18,960
	男	159,568	36,264	34,070	24,551	15,768	16,539	9,101
	女	170,645	39,154	35,608	25,593	17,505	17,949	9,859
51	世帯数	90,941	21,377	19,058	13,645	9,638	10,037	4,798
	人 口	332,838	76,729	70,137	50,779	33,653	34,228	18,805
	男	161,051	37,039	34,211	24,932	15,994	16,389	9,046
	女	171,787	39,690	35,926	25,847	17,659	17,839	9,759
52	世帯数	92,124	21,856	19,206	13,795	9,726	10,157	4,794
	人 口	335,328	78,203	70,366	51,232	33,852	34,346	18,707
	男	162,434	37,774	34,373	25,130	16,157	16,493	8,986
	女	172,894	40,429	35,993	26,102	17,695	17,853	9,721
53	世帯数	93,363	22,299	19,343	14,033	10,075	10,176	4,775
	人 口	337,206	79,346	70,424	51,770	34,517	34,258	18,527
	男	163,267	38,263	34,377	25,403	16,521	16,459	8,882
	女	173,939	41,083	36,047	26,367	17,996	17,799	9,645

遠野	小川	好間	三和	田人	川前	久之浜・大久	地区		年
							世帯数	人口	
1,907	1,945	3,253	1,373	1,171	685	1,786	世帯数	昭和 42	
8,889	8,683	12,003	6,818	5,412	3,304	8,253	人口		
4,332	4,169	5,700	3,361	2,634	1,633	3,990	男		
4,557	4,514	6,303	3,457	2,778	1,671	4,263	女		
1,901	1,942	3,293	1,356	1,170	680	1,809	世帯数	43	
8,731	8,594	11,877	6,733	5,367	3,263	8,258	人口		
4,246	4,119	5,604	3,309	2,599	1,605	4,017	男		
4,485	4,475	6,273	3,424	2,768	1,658	4,241	女		
1,901	1,930	3,281	1,348	1,163	686	1,806	世帯数	44	
8,572	8,531	11,736	6,642	5,284	3,232	8,160	人口		
4,159	4,066	5,517	3,280	2,558	1,581	3,973	男		
4,413	4,465	6,219	3,362	2,726	1,651	4,187	女		
1,843	1,905	3,216	1,305	1,086	657	1,768	世帯数	45	
8,275	8,217	11,583	6,146	4,667	3,060	7,717	人口		
4,004	3,940	5,474	3,018	2,266	1,500	3,735	男		
4,271	4,277	6,109	3,128	2,401	1,560	3,982	女		
1,805	1,870	3,322	1,270	1,015	630	1,759	世帯数	46	
8,130	8,096	11,632	6,008	4,496	3,005	7,658	人口		
3,943	3,871	5,549	2,934	2,184	1,476	3,695	男		
4,187	4,225	6,083	3,074	2,312	1,529	3,963	女		
1,750	1,848	3,405	1,206	972	617	1,738	世帯数	47	
7,983	8,091	11,825	5,799	4,398	2,944	7,583	人口		
3,867	3,860	5,645	2,822	2,139	1,451	3,670	男		
4,116	4,231	6,180	2,977	2,259	1,493	3,913	女		
1,690	1,848	3,455	1,195	963	591	1,739	世帯数	48	
7,829	8,047	11,982	5,732	4,339	2,840	7,504	人口		
3,797	3,855	5,750	2,794	2,108	1,384	3,624	男		
4,032	4,192	6,232	2,938	2,231	1,456	3,880	女		
1,697	1,838	3,528	1,180	936	585	1,745	世帯数	49	
7,823	8,018	12,238	5,651	4,268	2,778	7,507	人口		
3,795	3,850	5,886	2,751	2,080	1,366	3,615	男		
4,028	4,168	6,352	2,900	2,188	1,412	3,892	女		
1,811	1,985	3,706	1,247	1,021	639	1,811	世帯数	50	
7,709	8,016	12,737	5,560	4,073	2,757	7,400	人口		
3,727	3,837	6,126	2,701	1,980	1,348	3,556	男		
3,982	4,179	6,611	2,859	2,093	1,409	3,844	女		
1,819	2,014	3,843	1,250	1,011	634	1,817	世帯数	51	
7,670	8,013	13,253	5,486	3,965	2,718	7,402	人口		
3,699	3,831	6,387	2,672	1,935	1,342	3,574	男		
3,971	4,182	6,866	2,814	2,030	1,376	3,828	女		
1,840	2,033	4,014	1,255	1,001	623	1,824	世帯数	52	
7,724	7,985	13,648	5,431	3,867	2,646	7,321	人口		
3,742	3,823	6,607	2,624	1,893	1,299	3,533	男		
3,982	4,162	7,041	2,807	1,974	1,347	3,788	女		
1,832	2,049	4,073	1,261	995	620	1,832	世帯数	53	
7,654	7,906	13,815	5,329	3,765	2,634	7,261	人口		
3,733	3,773	6,660	2,575	1,840	1,298	3,483	男		
3,921	4,133	7,155	2,754	1,925	1,336	3,778	女		

付1. 地区別人口の推移（各年10月1日）

年	地区 区分	総数	平	(磐城) 小名浜	勿来	常磐	内郷	四倉
昭和 54	世帯数	94,795	22,898	19,516	14,183	10,382	10,259	4,830
	人口	339,135	80,636	70,629	51,939	35,170	33,997	18,593
	男	164,261	38,880	34,513	25,501	16,863	16,329	8,931
	女	174,874	41,756	36,116	26,438	18,307	17,668	9,662
55	世帯数	97,391	23,790	20,053	14,786	10,808	10,557	4,837
	人口	342,074	81,768	70,960	52,453	35,929	34,002	18,688
	男	165,622	39,327	34,707	25,656	17,239	16,408	8,976
	女	176,452	42,441	36,253	26,797	18,690	17,594	9,712
56	世帯数	98,620	24,210	20,294	14,974	10,967	10,673	4,921
	人口	343,677	82,680	71,032	52,722	36,375	34,145	18,666
	男	166,479	39,819	34,848	25,782	17,366	16,478	8,968
	女	177,198	42,861	36,184	26,940	19,009	17,667	9,698
57	世帯数	99,486	24,547	20,520	15,068	11,113	10,730	4,931
	人口	345,034	83,210	71,402	52,916	36,692	34,198	18,624
	男	167,049	40,079	34,979	25,832	17,513	16,495	8,946
	女	177,985	43,131	36,423	27,084	19,179	17,703	9,678
58	世帯数	100,596	25,023	20,695	15,198	11,304	10,771	4,972
	人口	346,320	84,275	71,412	53,061	37,192	34,115	18,499
	男	167,733	40,582	34,977	25,888	17,777	16,479	8,889
	女	178,587	43,693	36,435	27,173	19,415	17,636	9,610
59	世帯数	101,906	25,638	20,940	15,325	11,534	10,719	5,022
	人口	347,875	85,346	71,726	53,086	37,584	33,861	18,418
	男	168,501	41,102	35,130	25,897	17,990	16,386	8,851
	女	179,374	44,244	36,596	27,189	19,594	17,475	9,567
60	世帯数	102,215	25,999	20,953	15,239	11,645	10,751	4,955
	人口	350,569	86,852	72,235	53,249	37,979	33,802	18,462
	男	169,677	41,816	35,382	25,911	18,181	16,349	8,823
	女	180,892	45,036	36,853	27,338	19,798	17,453	9,639
61	世帯数	103,213	26,431	21,224	15,352	11,679	10,830	4,968
	人口	351,508	87,627	72,578	53,270	38,087	33,735	18,389
	男	170,115	42,171	35,520	25,975	18,242	16,290	8,777
	女	181,393	45,456	37,058	27,295	19,845	17,445	9,612
62	世帯数	104,534	27,128	21,453	15,563	11,730	10,865	4,958
	人口	352,347	88,696	72,680	53,328	38,177	33,487	18,273
	男	170,537	42,734	35,607	26,010	18,233	16,131	8,696
	女	181,810	45,962	37,073	27,318	19,944	17,356	9,577
63	世帯数	105,888	27,873	21,831	15,771	11,795	10,795	4,976
	人口	353,246	89,718	73,164	53,443	38,184	33,133	18,188
	男	171,100	43,316	35,822	26,090	18,284	16,000	8,647
	女	182,146	46,402	37,342	27,353	19,900	17,133	9,541
平成 元	世帯数	107,342	28,481	22,202	15,922	11,971	10,809	5,006
	人口	354,258	90,804	73,367	53,345	38,390	32,936	18,109
	男	171,644	43,963	35,857	26,033	18,367	15,946	8,596
	女	182,614	46,841	37,510	27,312	20,023	16,990	9,513
2	世帯数	109,291	29,991	22,570	15,897	12,008	10,792	4,999
	人口	355,812	92,550	73,794	53,102	38,390	32,579	18,094
	男	172,796	45,154	36,108	25,914	18,334	15,750	8,578
	女	183,016	47,396	37,686	27,188	20,056	16,829	9,516

遠野	小川	好間	三和	田人	川前	久之浜・大久	地区		年
							世帯数	人口	
1,832	2,054	4,122	1,264	994	623	1,838	世帯数	昭和 54	
7,613	7,847	13,875	5,300	3,716	2,594	7,226	人口		
3,701	3,770	6,675	2,564	1,815	1,269	3,450	男		
3,912	4,077	7,200	2,736	1,901	1,325	3,776	女		
1,775	1,979	4,235	1,216	944	611	1,800	世帯数	55	
7,586	7,797	14,166	5,311	3,672	2,556	7,186	人口		
3,676	3,709	6,843	2,579	1,769	1,260	3,473	男		
3,910	4,088	7,323	2,732	1,903	1,296	3,713	女		
1,781	2,000	4,272	1,212	926	617	1,773	世帯数	56	
7,582	7,777	14,259	5,239	3,573	2,542	7,085	人口		
3,693	3,691	6,892	2,558	1,727	1,252	3,405	男		
3,889	4,086	7,367	2,681	1,846	1,290	3,680	女		
1,782	1,999	4,327	1,191	912	606	1,760	世帯数	57	
7,642	7,722	14,455	5,165	3,481	2,503	7,024	人口		
3,712	3,658	7,007	2,541	1,695	1,229	3,363	男		
3,930	4,064	7,448	2,624	1,786	1,274	3,661	女		
1,786	2,023	4,327	1,185	922	604	1,786	世帯数	58	
7,591	7,714	14,468	5,082	3,457	2,418	7,036	人口		
3,694	3,671	7,014	2,514	1,683	1,191	3,374	男		
3,897	4,043	7,454	2,568	1,774	1,227	3,662	女		
1,782	2,037	4,389	1,189	908	603	1,820	世帯数	59	
7,573	7,700	14,639	5,063	3,375	2,381	7,123	人口		
3,680	3,671	7,089	2,493	1,632	1,174	3,406	男		
3,893	4,029	7,550	2,570	1,743	1,207	3,717	女		
1,769	2,008	4,376	1,195	889	608	1,828	世帯数	60	
7,516	7,817	14,642	5,060	3,381	2,381	7,193	人口		
3,645	3,740	7,107	2,476	1,634	1,170	3,443	男		
3,871	4,077	7,535	2,584	1,747	1,211	3,750	女		
1,799	2,026	4,402	1,191	882	603	1,826	世帯数	61	
7,510	7,802	14,628	5,064	3,315	2,359	7,144	人口		
3,649	3,714	7,102	2,478	1,607	1,157	3,433	男		
3,861	4,088	7,526	2,586	1,708	1,202	3,711	女		
1,852	2,043	4,412	1,191	882	605	1,852	世帯数	62	
7,498	7,782	14,673	5,023	3,251	2,328	7,151	人口		
3,647	3,713	7,131	2,466	1,581	1,145	3,443	男		
3,851	4,069	7,542	2,557	1,670	1,183	3,708	女		
1,839	2,066	4,413	1,192	869	604	1,864	世帯数	63	
7,462	7,786	14,609	4,974	3,202	2,291	7,092	人口		
3,631	3,716	7,072	2,453	1,553	1,135	3,381	男		
3,831	4,070	7,537	2,521	1,649	1,156	3,711	女		
1,840	2,079	4,496	1,187	866	601	1,882	世帯数	平成 元	
7,449	7,751	14,722	4,885	3,153	2,265	7,082	人口		
3,609	3,690	7,140	2,409	1,539	1,129	3,366	男		
3,840	4,061	7,582	2,476	1,614	1,136	3,716	女		
1,775	2,152	4,565	1,180	866	594	1,902	世帯数	2	
7,426	7,811	14,676	4,897	3,159	2,235	7,099	人口		
3,617	3,761	7,098	2,404	1,572	1,109	3,397	男		
3,809	4,050	7,578	2,493	1,587	1,126	3,702	女		

付1. 地区別人口の推移（各年10月1日）

年	地区 区分	総数	平	(磐城) 小名浜	勿来	常磐	内郷	四倉
平成 3	世帯数	111,294	30,756	23,167	16,188	12,144	10,915	5,000
	人口	356,746	93,493	74,187	53,258	38,506	32,380	17,864
	男	173,275	45,623	36,330	26,032	18,352	15,623	8,441
	女	183,471	47,870	37,857	27,226	20,154	16,757	9,423
4	世帯数	113,487	31,712	23,786	16,433	12,279	10,991	5,031
	人口	357,932	94,583	74,699	53,444	38,509	32,091	17,816
	男	173,768	46,182	36,588	26,054	18,305	15,500	8,398
	女	184,164	48,401	38,111	27,390	20,204	16,591	9,418
5	世帯数	115,431	32,458	24,451	16,797	12,328	11,086	5,039
	人口	359,098	95,595	75,470	53,784	38,348	31,779	17,691
	男	174,432	46,710	36,990	26,242	18,218	15,359	8,339
	女	184,666	48,885	38,480	27,542	20,130	16,420	9,352
6	世帯数	117,069	32,968	24,847	17,200	12,419	11,109	5,096
	人口	360,111	96,118	75,989	54,181	38,253	31,509	17,681
	男	175,102	46,980	37,276	26,479	18,215	15,268	8,312
	女	185,009	49,138	38,713	27,702	20,038	16,241	9,369
7	世帯数	117,488	33,928	24,482	17,291	12,404	10,984	5,112
	人口	360,598	97,314	75,715	54,606	38,054	31,077	17,671
	男	175,922	47,937	37,217	26,718	18,118	15,166	8,315
	女	184,676	49,377	38,498	27,888	19,936	15,911	9,356
8	世帯数	119,038	34,531	24,796	17,478	12,509	11,174	5,127
	人口	360,997	97,905	75,974	54,547	37,916	31,236	17,514
	男	176,021	48,204	37,305	26,647	18,056	15,259	8,250
	女	184,976	49,701	38,669	27,900	19,860	15,977	9,264
9	世帯数	120,813	35,161	25,130	17,851	12,681	11,332	5,165
	人口	361,713	98,535	76,338	54,823	37,858	31,325	17,456
	男	176,386	48,553	37,513	26,788	18,036	15,284	8,236
	女	185,327	49,982	38,825	28,035	19,822	16,041	9,220
10	世帯数	122,508	35,685	25,487	18,184	12,828	11,492	5,197
	人口	361,934	98,872	76,391	54,942	37,757	31,333	17,382
	男	176,605	48,769	37,544	26,843	17,998	15,328	8,203
	女	185,329	50,103	38,847	28,099	19,759	16,005	9,179
11	世帯数	123,628	35,891	25,870	18,386	13,033	11,470	5,233
	人口	361,336	98,987	76,344	54,864	37,897	31,098	17,268
	男	176,259	48,787	37,441	26,841	18,095	15,210	8,152
	女	185,077	50,200	38,903	28,023	19,802	15,888	9,116
12	世帯数	123,864	36,244	26,176	18,092	13,096	11,467	5,241
	人口	360,138	99,256	76,347	54,566	37,790	30,674	17,179
	男	175,679	49,048	37,467	26,620	17,980	14,950	8,131
	女	184,459	50,208	38,880	27,946	19,810	15,724	9,048
13	世帯数	125,354	36,674	26,701	18,266	13,280	11,626	5,234
	人口	359,563	99,482	76,839	54,216	37,652	30,520	17,024
	男	175,301	49,121	37,676	26,385	17,945	14,879	8,055
	女	184,262	50,361	39,163	27,831	19,707	15,641	8,969
14	世帯数	126,756	37,211	27,160	18,355	13,450	11,616	5,279
	人口	359,065	99,893	77,113	53,972	37,600	30,232	16,844
	男	174,939	49,223	37,836	26,220	17,904	14,715	7,987
	女	184,126	50,670	39,277	27,752	19,696	15,517	8,857

遠 野	小 川	好 間	三 和	田 人	川 前	久之浜・ 大 久	地区		年
							世帯数	人口	
1,778	2,180	4,612	1,168	865	586	1,935	世帯数	平成 3	
7,381	7,831	14,652	4,815	3,086	2,206	7,087	人口		
3,602	3,780	7,080	2,361	1,540	1,103	3,408	男		
3,779	4,051	7,572	2,454	1,546	1,103	3,679	女		
1,820	2,224	4,654	1,186	864	583	1,924	世帯数	4	
7,381	7,872	14,626	4,751	3,025	2,141	6,994	人口		
3,602	3,798	7,060	2,329	1,517	1,076	3,359	男		
3,779	4,074	7,566	2,422	1,508	1,065	3,635	女		
1,825	2,258	4,596	1,178	851	583	1,981	世帯数	5	
7,342	7,897	14,448	4,695	2,965	2,101	6,983	人口		
3,599	3,812	6,941	2,313	1,484	1,071	3,354	男		
3,743	4,085	7,507	2,382	1,481	1,030	3,629	女		
1,853	2,308	4,674	1,178	832	589	1,996	世帯数	6	
7,339	7,986	14,481	4,634	2,872	2,095	6,973	人口		
3,613	3,842	6,976	2,285	1,439	1,078	3,339	男		
3,726	4,144	7,505	2,349	1,433	1,017	3,634	女		
1,780	2,272	4,803	1,145	795	567	1,925	世帯数	7	
7,307	8,087	14,405	4,589	2,775	2,047	6,951	人口		
3,568	3,849	6,996	2,290	1,369	1,051	3,328	男		
3,739	4,238	7,409	2,299	1,406	996	3,623	女		
1,814	2,291	4,865	1,154	799	568	1,932	世帯数	8	
7,291	8,109	14,279	4,561	2,755	2,016	6,894	人口		
3,554	3,848	6,961	2,254	1,345	1,041	3,297	男		
3,737	4,261	7,318	2,307	1,410	975	3,597	女		
1,834	2,323	4,885	1,146	787	566	1,952	世帯数	9	
7,221	8,133	14,052	4,506	2,655	1,983	6,828	人口		
3,511	3,848	6,850	2,207	1,305	1,008	3,247	男		
3,710	4,285	7,202	2,299	1,350	975	3,581	女		
1,849	2,373	4,978	1,152	777	558	1,948	世帯数	10	
7,172	8,201	14,095	4,485	2,579	1,926	6,799	人口		
3,474	3,896	6,860	2,186	1,286	985	3,233	男		
3,698	4,305	7,235	2,299	1,293	941	3,566	女		
1,876	2,398	5,052	1,152	768	547	1,952	世帯数	11	
7,123	8,202	14,076	4,418	2,519	1,864	6,676	人口		
3,463	3,892	6,843	2,146	1,252	946	3,191	男		
3,660	4,310	7,233	2,272	1,267	918	3,485	女		
1,829	2,357	5,001	1,170	752	530	1,909	世帯数	12	
7,024	8,083	14,051	4,303	2,466	1,798	6,601	人口		
3,431	3,820	6,821	2,108	1,226	923	3,154	男		
3,593	4,263	7,230	2,195	1,240	875	3,447	女		
1,831	2,373	5,031	1,164	742	524	1,908	世帯数	13	
6,926	8,028	13,983	4,208	2,408	1,754	6,523	人口		
3,384	3,801	6,784	2,052	1,197	905	3,117	男		
3,542	4,227	7,199	2,156	1,211	849	3,406	女		
1,834	2,396	5,138	1,160	739	516	1,902	世帯数	14	
6,857	7,968	14,007	4,108	2,339	1,697	6,435	人口		
3,343	3,782	6,800	2,005	1,162	870	3,092	男		
3,514	4,186	7,207	2,103	1,177	827	3,343	女		

付1. 地区別人口の推移（各年10月1日）

年	地区 区分	総数	平	(磐城) 小名浜	勿来	常磐	内郷	四倉
平成 15	世帯数	127,666	37,596	27,410	18,448	13,500	11,641	5,289
	人口	357,362	99,781	76,926	53,650	37,275	29,874	16,695
	男	174,106	49,152	37,724	26,075	17,726	14,552	7,921
	女	183,256	50,629	39,202	27,575	19,549	15,322	8,774
16	世帯数	128,858	38,085	27,819	18,548	13,587	11,674	5,307
	人口	356,061	99,951	77,125	53,251	37,136	29,474	16,445
	男	173,297	49,206	37,795	25,874	17,573	14,335	7,794
	女	182,764	50,745	39,330	27,377	19,563	15,139	8,651
17	世帯数	128,584	38,096	28,191	18,384	13,456	11,432	5,262
	人口	354,492	100,443	77,575	52,709	36,666	28,964	16,172
	男	172,169	49,237	38,009	25,568	17,363	13,982	7,656
	女	182,323	51,206	39,566	27,141	19,303	14,982	8,516
18	世帯数	129,613	38,345	28,726	18,499	13,492	11,423	5,270
	人口	352,224	100,232	77,724	52,166	36,259	28,533	15,973
	男	171,013	49,089	38,056	25,321	17,185	13,758	7,551
	女	181,211	51,143	39,668	26,845	19,074	14,775	8,422
19	世帯数	130,814	38,685	29,182	18,651	13,550	11,462	5,284
	人口	350,119	99,901	77,857	51,783	35,904	28,214	15,686
	男	169,932	48,884	38,137	25,130	17,001	13,583	7,423
	女	180,187	51,017	39,720	26,653	18,903	14,631	8,263
20	世帯数	132,163	39,187	29,652	18,847	13,663	11,413	5,300
	人口	347,803	99,607	77,808	51,444	35,594	27,696	15,452
	男	168,679	48,664	38,074	24,941	16,867	13,338	7,298
	女	179,124	50,943	39,734	26,503	18,727	14,358	8,154
21	世帯数	133,164	39,497	29,974	18,960	13,731	11,403	5,356
	人口	345,124	99,082	77,450	50,998	35,258	27,293	15,305
	男	167,310	48,352	37,810	24,792	16,697	13,129	7,239
	女	177,814	50,730	39,640	26,206	18,561	14,164	8,066
22	世帯数	128,722	38,545	28,822	18,326	13,210	10,905	5,187
	人口	342,249	98,077	77,600	50,549	34,886	26,813	15,137
	男	165,339	47,462	37,692	24,599	16,496	12,942	7,120
	女	176,910	50,615	39,908	25,950	18,390	13,871	8,017
23	世帯数	127,405	37,999	28,587	18,268	13,159	10,797	5,023
	人口	334,221	95,142	76,505	49,729	34,250	26,230	14,432
	男	161,667	46,123	37,196	24,258	16,242	12,638	6,781
	女	172,554	49,019	39,309	25,471	18,008	13,592	7,651
24	世帯数	127,643	38,134	28,664	18,265	13,269	10,770	5,009
	人口	330,218	94,290	75,823	49,026	33,920	25,984	14,103
	男	159,982	45,846	36,886	24,000	16,080	12,537	6,611
	女	170,236	48,444	38,937	25,026	17,840	13,447	7,492
25	世帯数	128,382	38,322	29,046	18,319	13,353	10,772	5,005
	人口	327,783	93,654	75,952	48,508	33,607	25,681	13,881
	男	159,030	45,643	36,979	23,744	15,968	12,423	6,527
	女	168,753	48,011	38,973	24,764	17,639	13,258	7,354
26	世帯数	129,600	38,629	29,611	18,462	13,470	10,762	5,062
	人口	326,093	93,071	76,428	48,248	33,427	25,306	13,693
	男	158,537	45,457	37,325	23,620	15,935	12,240	6,465
	女	167,556	47,614	39,103	24,628	17,492	13,066	7,228

遠 野	小 川	好 間	三 和	田 人	川 前	久之浜・ 大 久	地区		年
							世帯数	人口	
1,842	2,422	5,176	1,165	739	516	1,922	世帯数	平成	
6,788	7,937	13,944	4,080	2,334	1,661	6,417	人口	15	
3,315	3,776	6,775	1,993	1,159	848	3,090	男		
3,473	4,161	7,169	2,087	1,175	813	3,327	女		
1,845	2,427	5,197	1,160	741	523	1,945	世帯数	16	
6,666	7,875	13,876	3,979	2,298	1,634	6,351	人口		
3,249	3,755	6,731	1,949	1,141	830	3,065	男		
3,417	4,120	7,145	2,030	1,157	804	3,286	女		
1,841	2,428	5,201	1,112	728	526	1,927	世帯数	17	
6,619	7,735	13,781	3,867	2,234	1,577	6,150	人口		
3,237	3,692	6,669	1,863	1,101	802	2,990	男		
3,382	4,043	7,112	2,004	1,133	775	3,160	女		
1,892	2,463	5,213	1,113	715	512	1,950	世帯数	18	
6,548	7,645	13,639	3,779	2,154	1,499	6,073	人口		
3,201	3,662	6,598	1,813	1,060	770	2,949	男		
3,347	3,983	7,041	1,966	1,094	729	3,124	女		
1,913	2,481	5,319	1,107	713	509	1,958	世帯数	19	
6,404	7,567	13,597	3,676	2,117	1,448	5,965	人口		
3,135	3,619	6,598	1,754	1,026	740	2,902	男		
3,269	3,948	6,999	1,922	1,091	708	3,063	女		
1,933	2,490	5,388	1,103	718	515	1,954	世帯数	20	
6,294	7,496	13,502	3,617	2,065	1,410	5,818	人口		
3,079	3,597	6,560	1,721	999	711	2,830	男		
3,215	3,899	6,942	1,896	1,066	699	2,988	女		
1,934	2,523	5,493	1,100	727	511	1,955	世帯数	21	
6,177	7,406	13,518	3,532	2,025	1,388	5,692	人口		
3,018	3,565	6,566	1,680	988	699	2,775	男		
3,159	3,841	6,952	1,852	1,037	689	2,917	女		
1,852	2,400	5,313	1,080	708	484	1,890	世帯数	22	
6,065	7,211	13,358	3,424	1,995	1,359	5,775	人口		
2,951	3,481	6,488	1,655	983	692	2,778	男		
3,114	3,730	6,870	1,769	1,012	667	2,997	女		
1,876	2,391	5,232	1,101	699	486	1,787	世帯数	23	
5,967	7,046	13,038	3,374	1,927	1,319	5,262	人口		
2,903	3,405	6,330	1,634	945	667	2,545	男		
3,064	3,641	6,708	1,740	982	652	2,717	女		
1,905	2,388	5,240	1,095	690	479	1,735	世帯数	24	
5,880	6,894	12,832	3,279	1,843	1,276	5,068	人口		
2,864	3,345	6,239	1,576	909	644	2,445	男		
3,016	3,549	6,593	1,703	934	632	2,623	女		
1,910	2,387	5,291	1,102	685	474	1,716	世帯数	25	
5,796	6,774	12,831	3,191	1,802	1,205	4,901	人口		
2,838	3,294	6,228	1,531	888	603	2,364	男		
2,958	3,480	6,603	1,660	914	602	2,537	女		
1,889	2,417	5,337	1,107	677	468	1,709	世帯数	26	
5,678	6,721	12,779	3,117	1,737	1,157	4,731	人口		
2,776	3,285	6,210	1,505	853	581	2,285	男		
2,902	3,436	6,569	1,612	884	576	2,446	女		

付1. 地区別人口の推移（各年10月1日）

年	地区 区分	総数	平	(磐城) 小名浜	勿来	常磐	内郷	四倉
平成 27	世帯数	141,069	43,429	32,563	19,156	14,079	11,802	5,475
	人口	350,237	102,549	83,269	49,713	35,174	27,448	14,577
	男	172,829	51,127	40,924	24,484	16,843	13,566	6,997
	女	177,408	51,422	42,345	25,229	18,331	13,882	7,580
28	世帯数	142,300	43,586	33,045	19,381	14,199	12,041	5,497
	人口	348,482	101,729	83,480	49,470	35,001	27,597	14,309
	男	172,349	50,814	41,036	24,450	16,784	13,705	6,918
	女	176,133	50,915	42,444	25,020	18,217	13,892	7,391
29	世帯数	142,547	43,541	33,380	19,525	14,151	11,966	5,504
	人口	345,654	100,637	83,380	49,326	34,711	27,304	14,156
	男	171,000	50,344	41,003	24,350	16,625	13,601	6,823
	女	174,654	50,293	42,377	24,976	18,086	13,703	7,333
30	世帯数	142,900	43,651	33,739	19,589	14,033	11,865	5,581
	人口	342,871	99,898	83,307	49,010	34,146	26,881	14,129
	男	169,532	49,961	40,944	24,160	16,338	13,375	6,826
	女	173,339	49,937	42,363	24,850	17,808	13,506	7,303
令和 元	世帯数	143,699	43,896	34,091	19,572	14,086	11,906	5,667
	人口	340,205	99,221	83,090	48,434	33,829	26,633	14,064
	男	168,281	49,667	40,819	23,801	16,215	13,278	6,815
	女	171,924	49,554	42,271	24,633	17,614	13,355	7,249

遠 野	小 川	好 間	三 和	田 人	川 前	久之浜・ 大 久	地区 区分	年
1,787	2,378	5,796	1,063	617	441	2,483	世帯数	平成 27
5,584	6,858	13,963	3,085	1,643	1,131	5,243	人口	
2,760	3,353	6,890	1,504	815	574	2,992	男	
2,824	3,505	7,073	1,581	828	557	2,251	女	
1,795	2,412	5,779	1,063	616	439	2,447	世帯数	28
5,469	6,817	13,834	3,002	1,598	1,095	5,081	人口	
2,698	3,338	6,870	1,466	796	551	2,923	男	
2,771	3,479	6,964	1,536	802	544	2,158	女	
1,797	2,413	5,765	1,064	595	423	2,423	世帯数	29
5,353	6,744	13,570	2,921	1,543	1,039	4,970	人口	
2,660	3,302	6,715	1,428	775	522	2,852	男	
2,693	3,442	6,855	1,493	768	517	2,118	女	
1,785	2,413	5,775	1,059	580	413	2,417	世帯数	30
5,239	6,663	13,413	2,832	1,478	1,004	4,871	人口	
2,604	3,261	6,621	1,389	743	498	2,812	男	
2,635	3,402	6,792	1,443	735	506	2,059	女	
1,775	2,415	5,836	1,049	576	401	2,429	世帯数	令和 元
5,125	6,563	13,304	2,751	1,422	954	4,815	人口	
2,560	3,202	6,602	1,349	708	473	2,792	男	
2,565	3,361	6,702	1,402	714	481	2,023	女	

い わ き 市 の 人 口

令 和 元 年 10 月 1 日 現 在

令 和 2 年 2 月 発 行

編 集 い わ き 市 総 合 政 策 部 政 策 企 画 課

発 行 い わ き 市
〒 970-8686

い わ き 市 平 字 梅 本 21 番 地

電 話 番 号 0246 (22) 1111

直 通 番 号 0246 (22) 7411
