

平成 29 年度

# 主要な施策の成果説明書

い わ き 市

# 目 次

1	平成29年度決算の概要	1
2	主要事業一覧表（一般会計）	11
3	主要事業一覧表（特別会計）	50
	（ 資 料 ）	
1	平成29年度会計別決算額調	58
2	平成29年度一般会計決算額調	60
3	地方消費税交付金（社会保障財源化分）が充てられる社会保障施策に要する経費の状況	62
4	平成29年度普通会計決算状況調	
①	年度別決算の状況（表－1）	64
②	歳入科目別決算の状況（表－2）	66
③	市税決算の状況（表－3）	68
④	歳出性質別決算の状況（表－4）	70
⑤	経常収支比率の推移（表－5）	72
⑥	公債費に関する調（表－6）	74
⑦	平成29年度借入金（市債）の状況（表－7）	76
⑧	投資的経費の推移及び一般財源の充当状況（表－8）	78
⑨	目的税等の充当状況（表－9）	80
5	類似都市との比較	
①	歳入の状況（人口一人当たりの額）（表－10）	82
②	歳出の状況（人口一人当たりの額）（表－11）	83
③	経常収支比率の状況（表－12）	84
④	公債費の状況（表－13）	85



# 1 平成29年度決算の概要

## 1 決算の背景となった財政環境

「復興・創生期間」の2年目となる平成29年度は、震災復興土地区画整理事業の工事が概ね完了するとともに、震災復興・側溝堆積物撤去事業が本格化するなど、被災者の生活再建や社会基盤の再生等の復興事業の一層の進展が図られた一方で、復興の進展に伴い顕在化する新たな課題や魅力あふれるいわきの創生に向けた取組み、また、依然として残る風評被害の克服などの原子力災害等に対しては、引き続き的確に対応していくことが必要である。

震災以降、国においては、被災地域における社会経済の再生及び生活の再建に向け、「東日本大震災復興交付金」や「福島再生加速化交付金」を創設するなど、総力を挙げて、震災からの復旧、そして将来を見据えた復興への取組みを進めてきたところである。また、誰もが活躍できる一億総活躍社会の実現や、経済再生を始め、「成長と分配の好循環」の確立に向け、「希望を生み出す強い経済」、「夢をつむぐ子育て支援」、「安心につながる社会保障」からなる「新・三本の矢」を一体的に推進し、地方を含めた日本経済全体の持続的拡大均衡に向けた様々な対策が講じられてきたところである。

こうした状況の中、本市においては、「集中復興期間」から「復興・創生期間」に移行して2年目となる平成29年度予算を、復興のその先を見据え、更なる50年に向け財政規律を厳守しつつ、市民福祉の増進と将来世代への責任を同時に果たしながら、新・市総合計画基本構想に掲げる「めざしていく『いわき』の姿」の実現を目指し、①「ふるさといわき」の力強い復興の実現、②いわき創生の推進、③持続可能な行財政運営の確立の3点を基本方針とし、復興事業の着実な推進、地域創生に向けた予算の重点化、まちづくりへの取組みと財政の健全化を両立させることを基本として編成したものである。

こうして編成した当初予算に対し、東日本大震災復興交付金、福島再生加速化交付金等の事業採択などに対応し、さらなる復興の推進等を図るため、適宜補正予算を編成してきた。まず、平成29年6月補正では、福島再生加速化交付金及び東日本大震災復興交付金を活用した被災地の市街地再生を加速するための道路事業に要する経費のほか、合葬式墓地や（仮称）震災メモリアル中核拠点施設の整備に要する経費等を、11月補正では、福島再生加速化交付金を活用した側溝堆積物撤去に要する経費等を、12月補正では、東日本大震災復興交付金を活用した防災集団移転跡地活用に係る経費等について予算措置を講じた。さらに平成30年2月補正において、国補正予算で創設された地域の「生産性革命」に資する施設整備を支援する交付金などに対応するための補正予算を編成するなど、国県の動向に呼応しながら、年度内に計6度の補正予算を編成し、1日も早い復興・再生の実現やまちづくりの推進に向けて、迅速かつ柔軟に対応してきたところである。

これらの結果、平成29年度普通会計決算は、復興事業の進捗等により関連事業費が収れん傾向にあることから、歳出決算額は前年度を下回ったものの、未だ震災前の平成22年度と比較して約1.3倍となる大きな会計規模となっているなど（通常収支分については平成22年度と同程度の水準）、これまでと同様に会計規模や財源構成などにおいて震災による影響が顕著に生じる結果となったものである。

## 2 決算の規模

平成29年度の普通会計の歳入歳出決算額は、次のとおりである。

○歳入総額 164,302百万円（前年度 163,875百万円）

・東日本大震災分 34,860百万円（対前年度  $\Delta$ 2,446百万円）

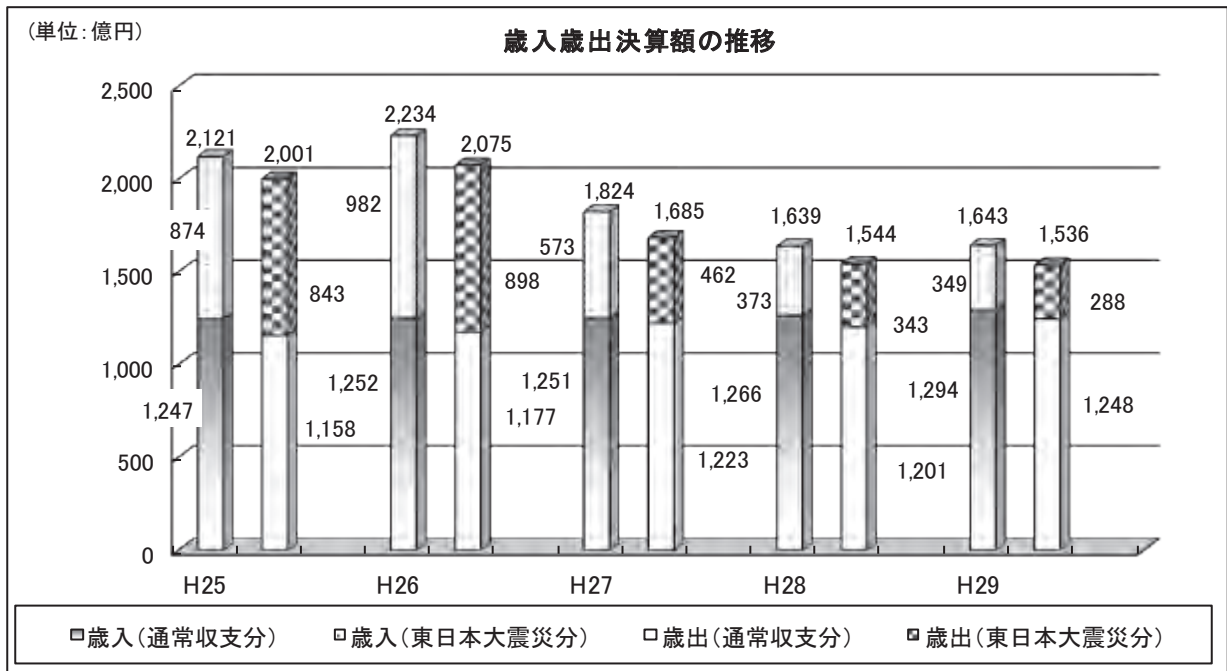
・通常収支分 129,442百万円（対前年度 2,873百万円増）

○歳出総額 153,648百万円（前年度 154,419百万円）

・東日本大震災分 28,861百万円（対前年度  $\Delta$ 5,439百万円）

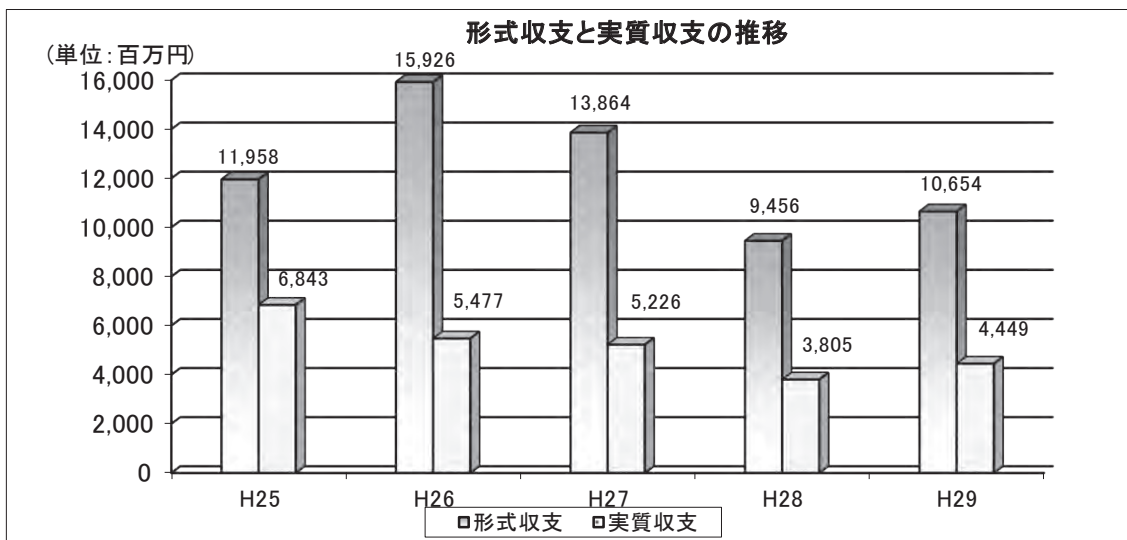
・通常収支分 124,787百万円（対前年度 4,668百万円増）

（後掲資料、表－1を参照）



## 3 決算収支

平成29年度の普通会計における歳入歳出差引残額、いわゆる形式収支は10,654百万円（前年度9,456百万円）であり、この額から予算繰越に伴い翌年度へ繰り越すべき財源6,205百万円を差し引いた実質収支は、4,449百万円（前年度3,805百万円）の黒字となり、昭和44年度以降引き続き黒字決算となった。（後掲資料、表－1を参照）

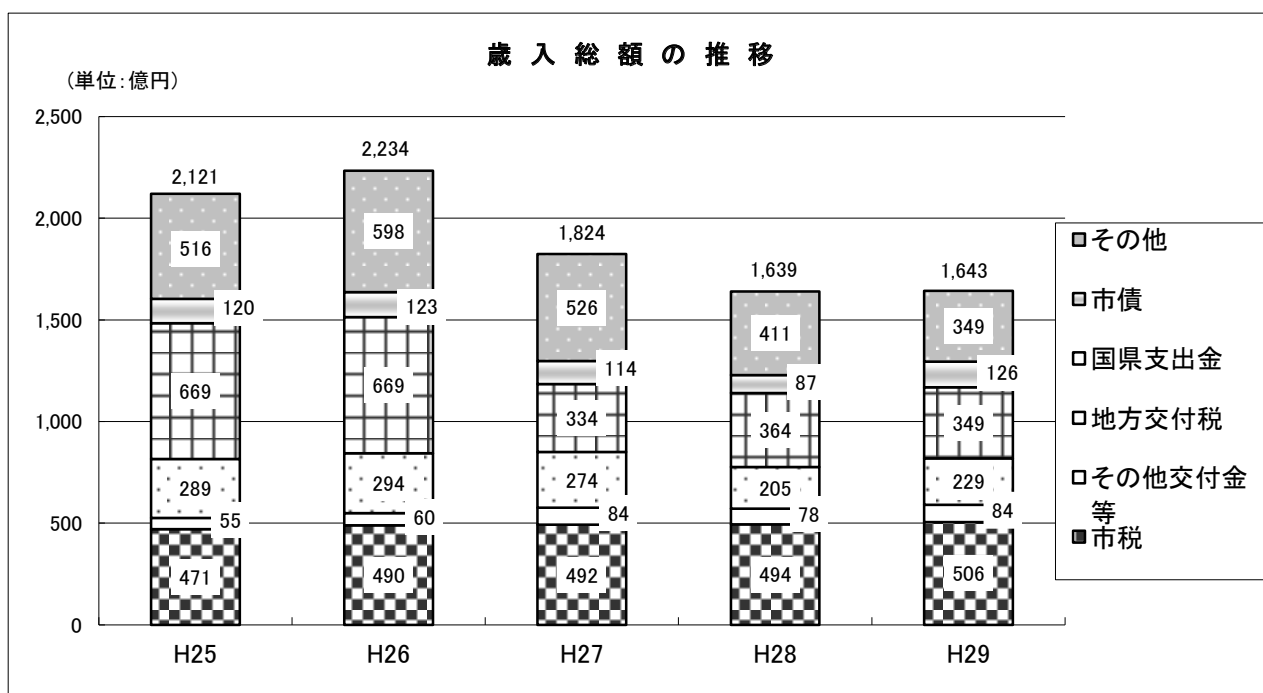


#### 4 歳入

平成29年度の歳入総額は、前年度と比較して427百万円、0.3%の増となっているが、その内訳及び主な項目については、次のとおりである。（後掲資料、表－2を参照）

（単位：百万円、％）

区分	平成29年度	平成28年度	増減額	増減率
市税	50,584	49,380	1,204	2.4
その他交付金等	8,450	7,762	688	8.9
地方交付税	22,876	20,533	2,343	11.4
国庫支出金	22,511	22,601	△90	△0.4
県支出金	12,341	13,831	△1,490	△10.8
市債	12,628	8,670	3,958	45.6
その他	34,912	41,098	△6,186	△15.1
歳入合計	164,302	163,875	427	0.3
うち一般財源	81,849	77,607	4,242	5.5



注1) 表中の「その他交付金等」は地方譲与税、地方特例交付金などの合計を表している。

注2) 表中の「その他」は使用料及び手数料、分担金及び負担金などの合計を表している。

(1) その他交付金等

その他交付金等は、8,450百万円の決算で、前年度と比較して688百万円、8.9%増加した。

【主な要因】

地方消費税交付金が524百万円の増となったことなどによるものである。

(2) 地方交付税

地方交付税は、22,876百万円の決算で、前年度と比較して2,343百万円、11.4%増加した。

【主な要因】

震災復興特別交付税が3,107百万円の増となったことなどによるものである。

(3) 県支出金

県支出金は、12,341百万円の決算で、前年度と比較して1,490百万円、10.8%減少した。

【主な要因】

除染対策事業県交付金が2,475百万円の減となったことなどによるものである。

(4) 市債

市債は、12,628千円の決算で、前年度と比較して3,958百万円、45.6%増加した。

【主な要因】

一般単独事業債が2,131百万円の増となったことなどによるものである。

(5) その他

その他は、34,912百万円で、前年度と比較して6,186百万円、15.1%減少した。

【主な要因】

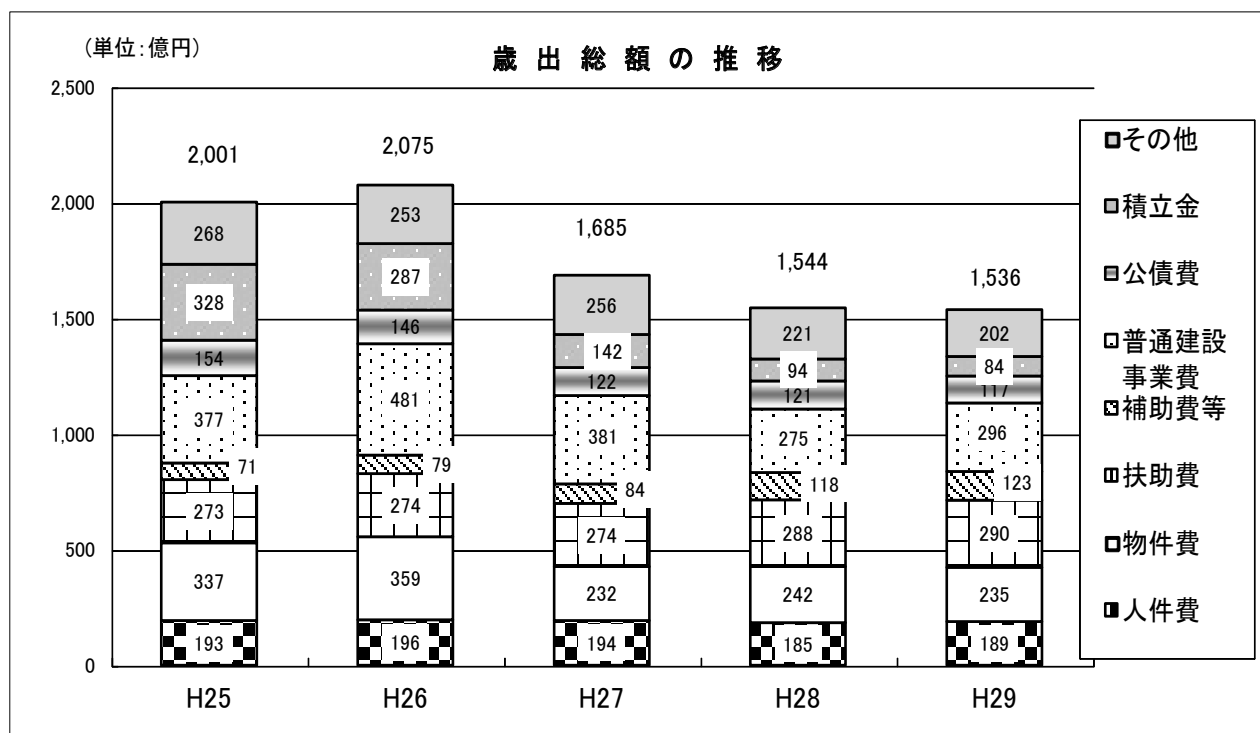
東日本大震災復興交付金基金繰入金が1,820百万円の減となったことなどによるものである。

## 5 歳 出

平成29年度の歳出総額は、前年度と比較して771百万円、0.5%の減となっているが、その内訳及び主な項目については、次のとおりである。（後掲資料、表-4を参照）

（単位：百万円、%）

区 分	平成29年度	平成28年度	増減額	増減率
人 件 費	18,878	18,482	396	2.1
物 件 費	23,517	24,239	△ 722	△ 3.0
扶 助 費	29,061	28,773	288	1.0
補 助 費 等	12,280	11,784	496	4.2
普通建設事業費	29,582	27,543	2,039	7.4
公 債 費	11,698	12,125	△ 427	△ 3.5
積 立 金	8,417	9,341	△ 924	△ 9.9
そ の 他	20,215	22,132	△ 1,917	△ 8.7
歳 出 合 計	153,648	154,419	△ 771	△ 0.5



注) 表中の「その他」は維持補修費、繰出金などの合計を表している。

(1) 補助費等

補助費等は、12,280百万円の決算で、前年度と比較して496百万円、4.2%増加した。

【主な要因】

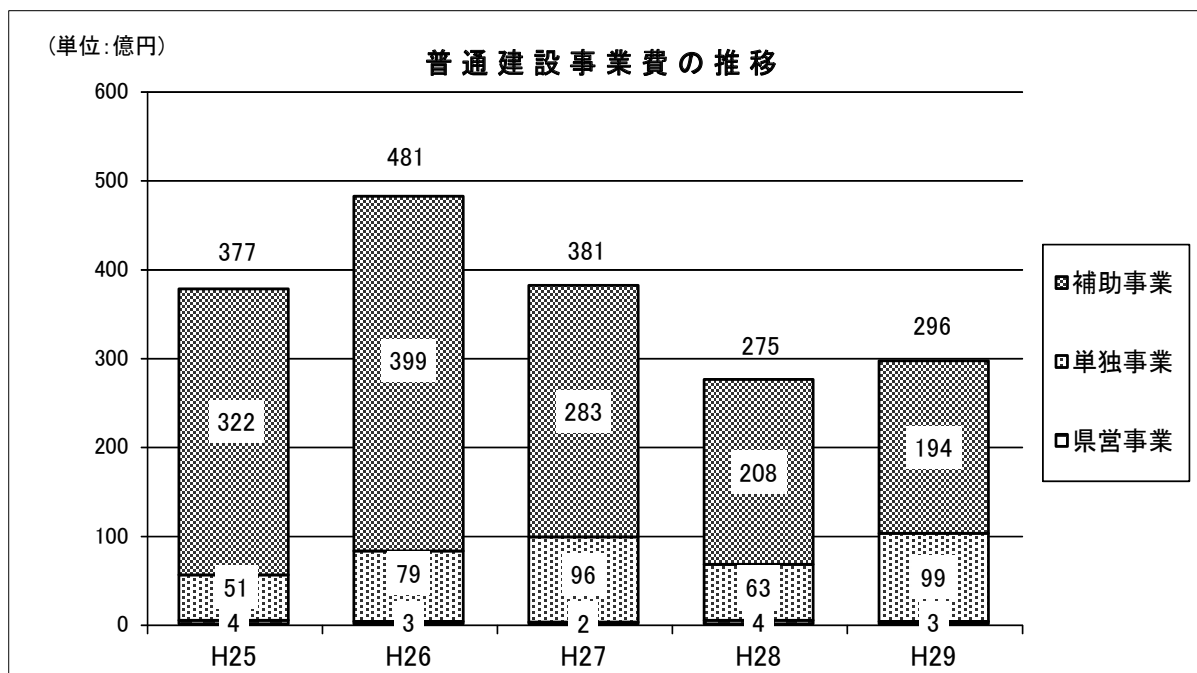
津波被災住宅再建事業費が330百万円の増となったことなどによるものである。

(2) 普通建設事業費

普通建設事業費は、29,582百万円の決算で、前年度と比較して2,039百万円、7.4%増加した。（後掲資料、表－8を参照）

【主な要因】

認定こども園整備事業費補助金が1,370百万円の増、清掃センター長寿命化事業費が1,070百万円の増となったことなどによるものである。



(3) 公債費

公債費は、11,698百万円の決算で、前年度と比較して427百万円、3.5%減少した。

【主な要因】

既発債の償還が進んだことによるものである。

(4) 積立金

積立金は、8,417百万円の決算で、前年度と比較して924百万円、9.9%減少した。

【主な要因】

財政調整基金積立金が3,693百万円の減となったことなどによるものである。

(5) その他

その他は、20,215百万円で、前年度と比較して1,917百万円、8.7%減少した。

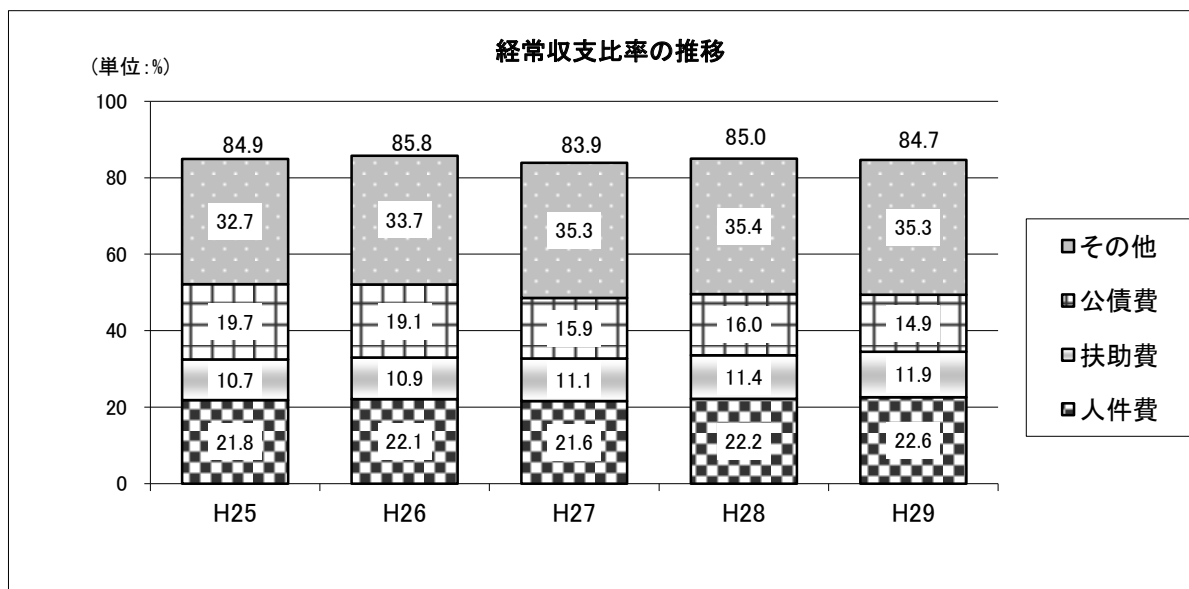
【主な要因】

土地区画整理事業会計繰出金が1,170百万円の減となったことなどによるものである。



## 6 経常収支比率の状況

財政構造の弾力性を判断する指標の一つである経常収支比率は、後掲資料、表－５のとおりである。平成29年度における当該比率は前年度と比較して0.3ポイント減の84.7%となったが、これは、職員の増及び給与改定に伴う職員人件費の増等に伴う人件費の増等により、分子となる経常経費充当一般財源が約9.8億円の増となった一方、地方税の増等により、分母となる経常一般財源が約14.5億円の増となったことによるものである。



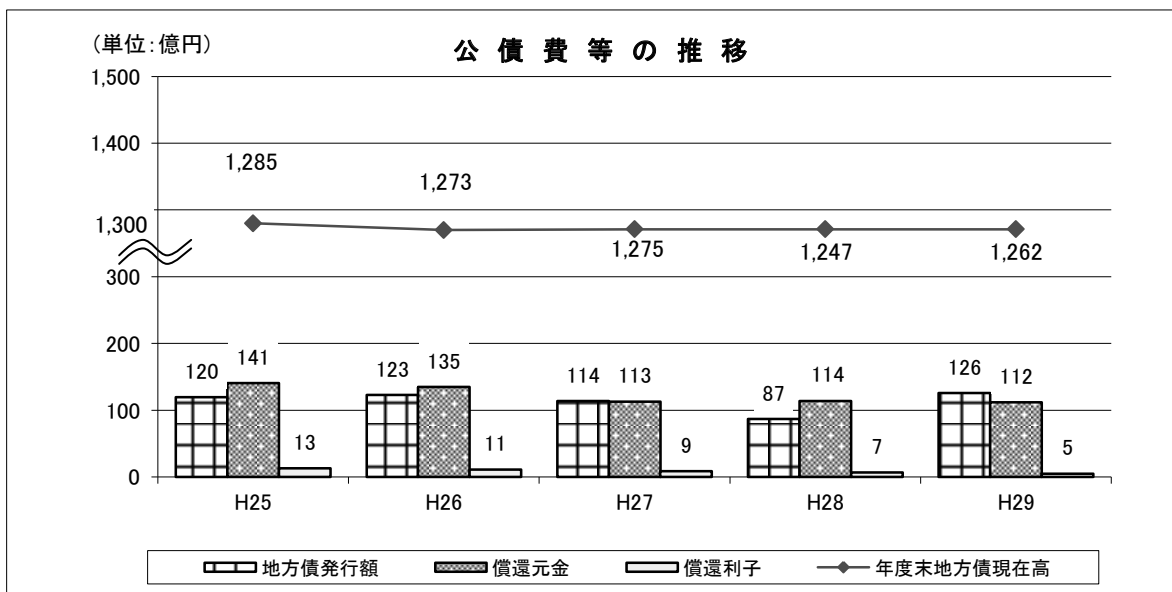
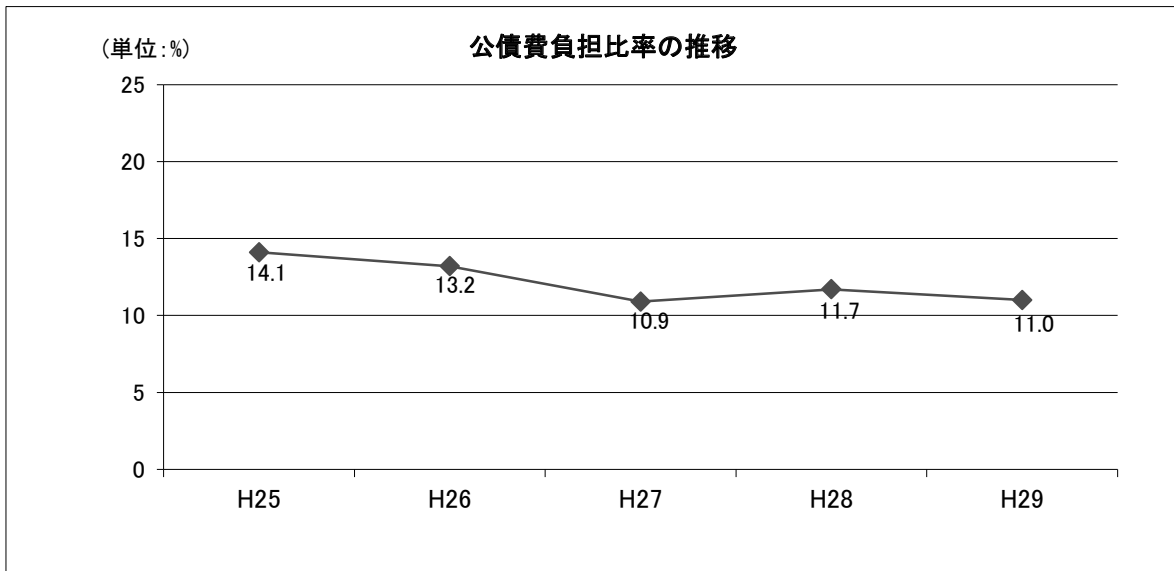
注) 表中の「その他」は物件費、繰出金などの合計を表している。

経常収支比率＝一般財源のうち毎年度経常的に収入される歳入が、毎年度経常的に支出される経費にどの程度充当されるかを見ることにより、財政構造の弾力性を判断する指標

## 7 公債費負担比率等の状況

比率が高いほど財政運営の硬直化の高まりを示す公債費負担比率は11.0%で、前年度に比べ、0.7ポイント減となった。

公債費は、後掲資料、表-6のとおりであるが、平成29年度末の地方債現在高は126,201百万円となり、前年度と比較して1,477百万円、1.2%増加した。



公債費負担比率＝一般財源のうち、公債費に充てられた一般財源がどの程度あり、一般財源の用途の自由度をどの程度制約しているかを見ることにより、財政構造の弾力性を判断する指標

以上、平成29年度決算の状況については、総務省が実施している「地方財政状況調査」に基づき、その概要を普通会計ベースで述べたものであるが、これらの詳細並びに会計別の決算状況については、後掲の資料を参考にされたい。

## 8 むすび

### (1) 決算に関する現状分析

平成29年度普通会計決算を前年度と比較すると、歳入で約0.3%増（4.3億円増）、歳出で約0.5%減（7.7億円減）となり、前年度決算をわずかに下回るものの過去7番目に大きな決算額となった。

この内容について考察すると、復興事業の進捗やこれに伴う国・県からの多額の財政措置などにより、決算の規模が歳入歳出ともに震災前の1.3倍程度に拡大し、歳入科目や歳出の目的別、性質別の構成比が変動するなど、財政構造も大きく変化している。

平成28年度と29年度を比較すると、財政構造の弾力性を示す経常収支比率は、0.3ポイントの減となっているが、これは、地方税の増等により分母となる経常一般財源が増となったことなどによるものである。なお、歳入の根幹をなす市税については、回復基調にあるものの、復興関連事業の収束が本市の地域経済等に及ぼす影響が不透明であることから、引き続き今後の動向を注視する必要がある。

一方、積立金の平成29年度末現在高は、600億円を超えているものの、その大部分を占める東日本大震災復興交付金基金及び復興基金は、復興事業の財源として活用されるものである。また、地方債現在高は、新・市総合計画後期基本計画に財政目標として掲げ、適正な管理を推進してきたことにより、減少傾向にあるものの、今後は、市役所本庁舎や文化センターの耐震化改修事業などに係る多額の市債発行が想定されることから、積立金及び地方債の現在高の推移を注視しながら、適切な財政運営に努めていく必要がある。

### (2) 今後の財政見通しと課題

今後の財政見通しについてであるが、歳入面においては、復興需要等を要因として市民税が回復基調にあるものの、固定資産税は昨年度と同程度にとどまっており、普通交付税による補てん措置を勘案しても、なお一般財源の確保が厳しい状況にあること、復興需要終了後の景気の動向や平成31年10月に予定されている消費税率の改定など、地域の経済や雇用環境に影響を及ぼす施策の見通しが不透明であることなど、依然として厳しい状況にある。

一方、歳出面では、公債費は減少傾向にあるものの、公共施設の老朽化対策に加え、復興の総仕上げと地域創生に向けた新たなまちづくりを進めるためには、多額の財政需要が見込まれるほか、少子高齢化に伴う社会保障関係経費の増大など、社会情勢の変化に適切に対応した施策の展開も喫緊の課題となっている。

このことから、本市の財政は、復興に向けた所要の財源確保と社会経済や行政需要の変化に適切に対応できる収入の安定並びに財政構造の弾力性の確保という複数の課題に直面している。

### (3) 財政の安定化に向けて

今後の財政運営にあたっては、震災からの復興の総仕上げと地域創生などの様々な財政需要への対応も念頭に置き、国における消費税増税や社会保障改革などの動向等にも注視しながら、財政の安定化に向けて取り組むことが不可欠となっている。

このため、将来にわたり持続可能な行財政運営を目指し、市民福祉の増進と将来世代への責任を同時に果たしつつ、収支の均衡を図るため、新・市総合計画改定後期基本計画に掲げた財政方針（基金保有額、市債残高）の達成に向けた適切な行財政運営に努めていく必要がある。

## 主要事業一覽表



# 1 款 議 会 費

## 1 項 議 会 費

(単位：千円)

部名	事 業 名	主 な 内 容				決 算 額
議 会 事 務 局	1 いわき市議会費	区 分	開催日	会 期	事 項	701,115
		平成29年 6月定例会	8日～22日	15日	いわき市地域医療を守り 育てる基本条例の制定に ついて  外24件	
		平成29年 10月臨時会	10月5日	1日	専決処分の承認を求める ことについて（損害賠償 の額を定めることについ て）  外2件	
		平成29年 11月定例会	2日～16日	15日	いわき市農業委員会の選 挙による委員の選挙区 の設定に関する条例の廃止 について  外58件	
		平成29年 12月定例会	7日～21日	15日	いわき市駐車場条例の改 正について  外37件	
平成30年 2月定例会	22日～ 3月14日	21日	いわき市常磐湯本財産区 管理会条例の制定につい て  外76件			

## 2 款 総 務 費

### 1 項 総務管理費

(単位：千円)

部名	事業名	主 な 内 容	決 算 額
総 合 策 部	1 地域画像等収集・保存・継承事業	・ 地域の歴史的・文化的な画像等の収集・保存・管理	2,544
	2 共創のまちづくり提案事業	・ 市民が公共の工作物の破損等を発見した際に、スマホ等の専用アプリを利用して写真や位置情報と共に市へ通報し、市が速やかに対応する仕組みを導入	1,168
	3 いわき創生総合戦略推進事業	・ いわき創生総合戦略の推進や各種事業の調査・研究及び検討を実施	2,336
	4 大学等と地域の連携した「まち・ひと・しごと」創生推進事業	・ 大学等と地域が連携した地域課題等の解決に向けた取組みに対する支援を実施 対象事業 3件	6,639
	5 ようこそ「いわき」推進事業	・ 「IWAKIふるさと誘致センター」の活動に参画するとともに、県や関係団体と連携を図りながら、ふるさと誘致に向けたPR活動等を実施	2,212
	6 イノベーション・コースト構想調査推進事業	・ 国のイノベーション・コースト構想に係る取組みの推進に併せ、本市における新たな取組みの構築・展開に向けた調査・研究及び検討を実施	736
	7 いわき「若者・しごと」マッチング事業	・ 人財育成と人財還流の仕組みづくりを官民一体で推進する「いわきアカデミア」の取組みを実施するとともに、教育政策等を協議する「総合教育会議」を開催	7,469
	8 ふるさと納税基金積立金	・ 元気なまちいわき・ふるさと寄附金（ふるさと納税）に係る基金積立金 寄附件数 14,956件	380,677
	9 ふるさと納税推進事業	・ 元気なまちいわき・ふるさと寄附金（ふるさと納税）の受納やPRに要する経費	206,240
	10 シティーセールス推進事業	・ 本市の魅力を掘り起こすとともに効果的なプロモーションを行うことにより、都市ブランド力の向上を図るため、シティーセールスに向けた取組みを推進	9,358
	11 原子力災害避難者向け市内情報発信事業	・ 原子力発電所の事故により市外に避難している方に対する情報の発信 広報紙や放射線に対する取組み等の情報発信 月1回	253





## 2 款 総 務 費

### 1 項 総務管理費

(単位：千円)

部名	事 業 名	主 な 内 容	決 算 額
市	1 震災メモリアル事業	・ 震災の記憶や教訓を確実に後世に伝えていくため、拠点となる施設の基本計画を策定するほか、アーカイブ構築に向けた震災関連資料を収集・保存	28,024
	2 ユニバーサルデザインひとづくり推進事業	・ 推進セミナーの開催 ・ アイデアコンクールの実施 ・ ワークショップの開催	704
	3 地域集会施設整備費補助金	・ 地域集会施設整備費補助金 新築・増築に対する補助 1件 修繕に対する補助 14件	12,506
民	4 市立集会所整備事業(復興交付金分)	・ 市立集会所の整備 3施設 金ヶ沢集会所新築工事 薄磯集会所新築工事設計委託 薄磯集会所新築工事 薄磯集会所新築給排水衛生設備工事 豊間集会所新築工事設計委託	56,560
協	5 心の復興事業補助金	・ 災害公営住宅におけるコミュニティ形成と地域活性化業務	2,711
働	6 情報通信技術利活用事業費補助金	・ 津波被災地域における地上デジタル放送受信のための共聴施設の改修等に対する補助 2施設	11,255
	7 (原子力対応雇用)「ふるさとだより」情報発信推進事業	・ 「ふるさとだより」の発行 発行回数 12回、雇用人数 6人	30,650
	8 男女共同参画推進事業	・ 男女共同参画推進事業 男女共同参画の日及び参画週間関連事業の実施 3回 男女共同参画情報紙の発行 2回 男女共同参画審議会の開催 1回 基礎講座等の開催 5回 ・ 女性活躍推進事業 企業等における女性活躍推進のための講座の開催 2回 人材育成講座の開催 1回	3,026       2,632
部			

## 2 款 総 務 費

### 1 項 総務管理費

(単位：千円)

部名	事 業 名	主 な 内 容	決 算 額
市	9 明日をひらく人づくり事業	・ 明日をひらく人づくり事業補助金 人づくり支援事業 10件	3,470
	10 まち・未来創造支援事業	・ まち・未来創造支援事業補助金 まちづくり活動(ソフト)支援事業 37件 まちづくり活動(スタートアップ)支援事業 2件 まちづくり活動(グレードアップ)支援事業 6件 まちづくり活動(ハード)支援事業 2件 NPO法人設立等支援事業 3件	45,914
民	11 中山間地域集落支援員推進事業	・ 中山間地域における集落の維持・活性化のため、集落支援員を配置 35人	6,795
	12 男女の出会いサポート事業	・ 独身者の出会いの支援 結婚サポーターの登録 68人 サポーター交流会の開催 4回 交流イベントの開催 4回	4,207
協	13 地域おこし協力隊活動事業	・ 地域おこし協力隊の配置(遠野・田人・川前地区) 4人	14,069
働	14 公民連携推進モデル事業	・ 行政が担う公共的な事業を委託・民営化する提案を募り、事業化して実施 行政提案型事業の採択(平成30年度実施) 2件 自由提案型事業に係る候補案件の掘り起し	1,269
	15 中山間地域活性化モデル事業	・ 自転車を活用した回遊モデル事業 利用者 37人 ・ 「ふれあい交流館min-nano」の運用 来場者 1,148人 ・ 誘客促進広報PR 雑誌掲載 3回	1,736
部	16 防犯事業	・ 防犯灯整備事業(設置補助) 津波被災地域 86か所 その他の地域 366か所	15,176
		・ 防犯灯LED化促進事業 防犯灯LED化に係る補助事業の関連経費 11,000 ・ 防犯灯LED化促進事業費補助金 170,584 LED型防犯灯切替補助 9,576か所 LED型防犯灯遡及補助 3,828か所	

## 2 款 総 務 費

### 1 項 総務管理費

(単位：千円)

部名	事 業 名	主 な 内 容	決 算 額
生 活 環 境 部	1 再生可能エネルギー活用まちづくり推進事業	<ul style="list-style-type: none"> <li>・ 環境負荷軽減機器導入促進補助金               <ul style="list-style-type: none"> <li>太陽光発電システム 272件(1,444.7kW)</li> <li>ペレットストーブ 5件</li> <li>定置用リチウムイオン蓄電システム 17件(92.7kWh)</li> <li>家庭用燃料電池コージェネレーションシステム(エネファーム) 27件</li> </ul> </li> <li>・ 副読本「みんなの再生可能エネルギータウン」の作成 3,700部</li> </ul>	15,419
こ ど も み ら い 部	1 結婚新生活サポート事業	<ul style="list-style-type: none"> <li>・ 新婚世帯に対する住宅入居費等の補助 31件</li> </ul>	7,037

### 3 款 民 生 費

#### 1 項 社会福祉費

(単位：千円)

部名	事業名	主 内 容	決 算 額
保            健	1 社会福祉対策費	・ 指定難病患者等見舞金 支給件数 3,471件	69,420
		・ いわき・ふれあい・ふくし塾運営事業 塾生 76人	853
		・ 避難行動要支援者避難支援事業 登録者数 16,596人	898
		・ 障がい者計画推進事業	9,170
		・ 一時提供住宅入居者等見守り支援事業	20,971
		訪問件数 延 4,248件	
		・ 避難行動要支援者マップ作成事業	396
		・ 権利擁護支援事業	15,381
		権利擁護に関する新規相談件数 360件	
		・ 子どもの学習支援事業 登録者数 21人	3,610
		・ 就労準備支援事業 登録者数 6人	2,202
		・ 心の復興事業補助金 参加者数 延 178人	611
		福	2 障害者福祉対策費
・ 障がい者チャレンジ雇用推進事業	12,806		
支援員 2人、就業員 6人			
・ 障がい者虐待防止推進事業	58		
・ 視覚障がい者情報支援事業 20人/10回	757		
・ 発達障がい者就労・生活支援機能強化事業 1事業所	7,900		
社	3 老人保護措置費	・ 老人日常生活用具給付費（扶助費） 47件	1,139
		4 老人福祉対策費	1,576
部	5 福祉医療給付事業	・ シルバーにこにこふれあい基金事業費補助金 3事業 3件	
		・ 要介護老人介護手当 支給件数 568件	17,210
		・ 高齢者住宅リフォーム給付事業 給付件数 89件	55,820
		・ 高齢者等救急医療情報キット配布事業	824
		製作個数 2,100個	
		・ 福祉介護人材定着支援事業 セミナー参加者 延 84人	2,755
		・ 高齢者活用・現役世代雇用サポート事業費補助金	3,800
		派遣事業就業人員 延 2,520人	
		・ 乳幼児医療費助成事業 延 279,440件	448,540
		・ 重度心身障害者医療給付事業 延 217,601件	917,192
・ ひとり親家庭等医療費助成事業 延 20,361件	59,681		
・ 子ども医療費助成事業 延 336,195件	785,770		
部	6 社会福祉施設建設費	・ 民間社会福祉施設（障がい者施設）建設補助金 4施設	212,391
		・ 防犯対策強化事業費（障がい者施設）補助金 17施設	31,323

### 3 款 民 生 費

#### 1 項 社会福祉費

(単位：千円)

部名	事業名	主 な 内 容	決 算 額
保 健 福 祉 部	7 障がい福祉サービス事業	<ul style="list-style-type: none"> <li>・ 居宅介護等事業 延 8,202人</li> <li>・ 生活介護事業 延 10,363人</li> <li>・ 施設入所支援事業 延 3,956人</li> <li>・ 障害児通所支援事業 延 7,864人</li> </ul>	431,121 1,794,035 516,142 409,213
	8 補装具給付費	<ul style="list-style-type: none"> <li>・ 軽度・中等度難聴児補聴器購入費等助成事業 購入 17件、修理 2件</li> </ul>	1,019
	9 地域生活支援事業	<ul style="list-style-type: none"> <li>・ 障害者相談支援事業 1事業所 (5か所)</li> <li>・ 地域活動支援センター運営事業 5事業所</li> <li>・ 児童発達支援センター地域支援機能強化事業 1事業所</li> <li>・ 権利擁護支援活動に係る機能強化事業 1事業所</li> </ul>	65,143 43,500 4,600 7,342
こ ど も み ら い 部	1 女性相談員運営費	<ul style="list-style-type: none"> <li>・ DV被害者緊急一時避難支援事業 1団体</li> </ul>	594

### 3 款 民 生 費

#### 2 項 児童福祉費

(単位：千円)

部名	事業名	主 な 内 容	決 算 額
保 健 福 祉 部	1 障害児(者)地域療育等対策事業	<ul style="list-style-type: none"> <li>・ 障害児(者)地域療育等支援事業 延 494件</li> </ul>	1,953
こ ど も み ら い 部	1 家庭児童相談室運営費	<ul style="list-style-type: none"> <li>・ 家庭児童相談室運営費 相談室 5か所、相談員 5人</li> <li>・ 要保護児童対策地域協議会運営費</li> </ul>	9,353 71
	2 児童福祉対策費	<ul style="list-style-type: none"> <li>・ 地域組織活動育成事業費補助金 母親クラブ 2か所</li> <li>・ 災害遺児激励金 就学激励金 小中 16人、高校 11人 卒業激励金 中学 3人、高校 5人</li> <li>・ 屋内遊び場管理運営費 2か所</li> <li>・ 出産支援金支給事業 2,132人</li> <li>・ 赤ちゃん絵本プレゼント事業 1,596人</li> <li>・ 保幼小連携協議会費</li> <li>・ 東日本大震災遺児等支援事業 30人</li> </ul>	389 1,970 18,965 131,796 2,412 270 10,550

### 3 款 民 生 費

#### 2 項 児 童 福 祉 費

(単位：千円)

部名	事 業 名	主 な 内 容	決 算 額
こ ど も み ら い 部	3 子育て家庭支援費	・ 赤ちゃんの駅事業	86
		・ 障害児保育等事業費補助金	14施設 52,657
		・ 民間保育所運営費補助金	36施設 85,805
		・ 産休等代替職員費補助金	2施設 921
		・ 地域保育施設助成事業費補助金	4施設 737
		・ 保育補助雇上強化事業費補助金	4施設 4,843
		4 子ども・子育て支援 新制度給付・事業	・ 子育てコンシェルジュサービス事業
	・ 延長保育・一時預かり事業費補助金		43,093
	延長保育事業		28施設
	一時預かり事業		8施設
	・ 放課後児童健全育成事業		471,641
	放課後児童クラブ		60か所
	・ 放課後児童健全育成事業施設整備事業		5施設 90,725
	・ 地域子育て支援拠点事業		5施設 22,882
・ 病児・病後児保育事業	3施設 24,119		
・ ファミリー・サポート・センター事業	27,043		
	依頼会員 472人、協力会員 278人、両方会員 59人		
・ 相談・支援体制整備事業	7か所 10,904		
・ 子育て支援員研修事業	49人 5,185		
5 父子母子対策経費	・ 父子母子奨学資金	1,058人 59,975	
	・ 父子母子福祉手当	1,503人 12,930	
	・ 父子母子家庭等入学祝金	小学校 294人 2,058	
		中学校 482人 4,338	
	・ ひとり親家庭高等職業訓練促進給付金等事業	24人 18,559	
6 公立保育所管理費	・ 保育所等給食検査体制整備事業	57施設 15,215	
	・ 保育サポート事業	23回 2,008	
7 児童福祉施設建設事業	・ 民間児童福祉施設建設補助金	1施設 176,617	
	・ 公立保育所整備事業	2施設 225,796	
	・ 認定こども園整備事業費補助金	6施設 1,414,450	

### 3 款 民 生 費

#### 3 項 生活保護費

(単位：千円)

部名	事 業 名	主 な 内 容	決 算 額
保 健 福 祉 部	1 生活保護事業	<ul style="list-style-type: none"> <li>・ 生活保護の状況</li> <li style="padding-left: 20px;">被保護世帯数 3,247世帯</li> <li style="padding-left: 20px;">被保護人数 4,239人</li> <li style="padding-left: 20px;">保護率 12.22%</li> </ul>	7,087,469
	2 授産場施設費	<ul style="list-style-type: none"> <li>・ 内郷授産場事業費</li> <li style="padding-left: 20px;">利用者数 延 301人</li> </ul>	7,905

### 3 款 民 生 費

#### 4 項 災害救助費

(単位：千円)

部名	事 業 名	主 な 内 容	決 算 額
保 健 福 祉 部	1 災害救助事業	<ul style="list-style-type: none"> <li>・ 災害救助費</li> <li style="padding-left: 20px;">救助金</li> <li style="padding-left: 40px;">全焼・全壊 16世帯</li> <li style="padding-left: 40px;">半焼・半壊 12世帯</li> <li style="padding-left: 20px;">弔慰金 2人</li> <li>・ 災害援護資金貸付金</li> <li style="padding-left: 20px;">流失 3件</li> <li style="padding-left: 20px;">全壊 4件</li> <li style="padding-left: 20px;">半壊 5件</li> <li>・ 災害弔慰金支給等事業</li> <li style="padding-left: 20px;">1人</li> </ul>	2,930
			21,980
			2,500

## 4 款 衛 生 費

### 1 項 保健衛生費

(単位：千円)

部名	事業名	主 な 内 容	決 算 額
市民協働部	1 小規模給水施設整備事業費補助金	・ 小規模給水施設整備事業費補助金 遠野町大平地区 遠野町柿ノ沢地区	23,476
生活環境部	1 環境保全推進費	<ul style="list-style-type: none"> <li>・ 省エネルギー対策推進事業 <ul style="list-style-type: none"> <li>省エネアドバイザーの派遣 派遣回数 2回</li> <li>緑のカーテンコンクール 応募数 33件</li> <li>環境月間街頭啓発活動 1回</li> </ul> </li> <li>・ 野生生物生息生育状況調査事業 <ul style="list-style-type: none"> <li>市民参加型の生き物調査 調査対象生物 16種類</li> <li>親子自然探訪会 2回、延 28人</li> </ul> </li> <li>・ 環境まちづくり担い手育成支援事業 <ul style="list-style-type: none"> <li>環境アドバイザーの派遣 派遣者数 延 21人</li> <li>受講者数 延 824人</li> <li>公募提案委託事業 採択数 2件</li> <li>星空観察会 2回、延 81人</li> <li>いわき子ども環境賞 応募作品数 429点</li> </ul> </li> </ul>	609 434 1,382
保健福祉部	1 予防接種費	<ul style="list-style-type: none"> <li>・ 予防接種費 <ul style="list-style-type: none"> <li>DPT-I P V 延 9,220人</li> <li>D T 延 1,793人</li> <li>麻しん風しん混合 延 4,648人</li> <li>日本脳炎 延 8,397人</li> <li>不活化ポリオ 延 141人</li> <li>B C G 延 2,286人</li> <li>高齢者インフルエンザ 延 54,710人</li> <li>子宮頸がん 延 6人</li> <li>ヒブ 延 9,147人</li> <li>小児肺炎球菌 延 9,168人</li> <li>定期外 風しん抗体検査 延 404人</li> <li>定期外 麻しん風しん混合 延 403人</li> <li>B型肝炎 延 6,895人</li> <li>ロタウイルス 延 4,295人</li> <li>おたふくかぜ 延 2,187人</li> </ul> </li> </ul>	853,136
	2 健康増進対策費	<ul style="list-style-type: none"> <li>・ 口腔・栄養ケア推進事業 <ul style="list-style-type: none"> <li>訪問口腔指導・訪問栄養指導 延 175人</li> </ul> </li> <li>・ 成人保健対策事業 <ul style="list-style-type: none"> <li>健康診査 (集団) 2,442人 (個別) 10,324人</li> <li>肺がん検診(X線) (集団) 6,560人 (個別) 18,475人</li> <li>胃がん検診 (集団) 2,297人 (個別) 12,613人</li> </ul> </li> </ul>	4,430 606,331



## 4 款 衛 生 費

### 1 項 保 健 衛 生 費

(単位：千円)

部名	事 業 名	主 な 内 容	決 算 額
保		子宮がん検診 (集団) 995人 (個別) 4,416人	
		乳がん検診 (集団) 1,301人 (個別) 3,844人	
		大腸がん検診 (個別) 17,546人	
		前立腺がん検診 (集団) 937人 (個別) 3,524人	
		肝炎検診 (集団) 923人 (個別) 2,446人	
		骨粗しょう症検診 (集団) 368人 (個別) 1,165人	
		歯周疾患検診 (個別) 86人	
		食生活調査と栄養講話・結果説明会 実施回数 8回 参加延人数 492人	
健	3 母子保健対策費	・ いわき健康チャレンジ事業	365
		ふくしま健民カード取得者数 市の台紙 263人 健民アプリ 314人	
		・ フッ化物洗口事業	675
		私立幼稚園・保育所等 8施設	
		私立小学校 1校	
		公立幼稚園・保育所 (モデル) 2施設	
		公立小学校 (モデル) 1校	
		・ 幼児むし歯予防対策事業	3,302
福	4 狂犬病予防費	フッ化物塗布 1歳6か月児 2,246人 3歳児 2,144人	
		・ 狂犬病予防事業	7,415
		畜犬登録頭数 1,236頭	
		狂犬病予防注射頭数 12,983頭	
		犬捕獲数 85頭	
		犬返還数 50頭	
		犬苦情処理件数 666件	
		・ 犬抑留所費	15,194
社		収容数 (犬・猫) 340頭	
		施設修繕 3件	
		・ 動物愛護推進事業	6,117
		飼い犬のしつけ方教室開催 10回、96人	
		引取数 (犬・猫) 234頭	
		譲渡数 (犬・猫) 101頭	
		飼い犬・飼い猫不妊去勢手術費助成 628頭	
		所有者のいない猫不妊去勢手術費助成 274頭	
部		動物愛護ふれあいフェスティバル開催 1回、514人	
		動物取扱業登録件数 43件	
		特定動物飼養・保管許可件数 1件	



# 4 款 衛 生 費

## 1 項 保 健 衛 生 費

(単位：千円)

部名	事 業 名	主 な 内 容	決 算 額		
保		・ 感染症予防対策事業	3,272		
		感染症予防対策施設従事者研修会	3回		
		感染症発生動向調査事業			
		腸管出血性大腸菌感染症	5件		
		レジオネラ	5件		
		E型肝炎	3件		
		デング熱	1件		
		梅毒等	47件		
		・ エイズ相談指導事業	1,292		
		H I V抗体検査	延 213件		
H I V相談	延 275件				
健		・ 結核予防対策事業	3,657		
		D O T Sカンファレンス	12回		
		結核対策研修会	1回		
		結核医療対策事業			
		管理検診	10件		
		家族及び接触者検診	204人		
		結核接触者集団検診	3件		
		私立学校等が行う検診等	1,417人		
		・ 自殺対策緊急強化事業	679		
		対面型相談支援事業	相談件数 28件		
人材育成事業					
ゲートキーパー養成研修	4回				
若年層対策事業	1回				
福		・ 積算線量計貸与事業	貸与件数 延 513件		
		・ 指定難病患者支援事業	1,620		
		ケアカンファレンス	1件		
		医療相談会	3回		
		訪問相談等			
		訪問 24件、来所 2,491件、電話 626件			
		・ 健康・栄養推進事業	1,234		
		地域保健関係職員等研修会	3回		
		いわきっ子・いきいき健やか食育教室	13回		
		特定給食施設指導	345件		
健康教育	26回				
社		・ 地域歯科保健推進事業	357		
		歯ピカリ教室	実施回数 24回、139組		
		・ 食育推進事業	1,926		
		食育推進委員会の開催	4回		
		食育モデル事業	5回		
		食育フェスタ開催	1回、378人		
		部	9 保健指導費	・ 健康・栄養推進事業	1,234
				地域保健関係職員等研修会	3回
				いわきっ子・いきいき健やか食育教室	13回
				特定給食施設指導	345件
健康教育	26回				
・ 地域歯科保健推進事業	357				
歯ピカリ教室	実施回数 24回、139組				
・ 食育推進事業	1,926				
食育推進委員会の開催	4回				
食育モデル事業	5回				
食育フェスタ開催	1回、378人				

## 4 款 衛 生 費

### 1 項 保 健 衛 生 費

(単位：千円)

部名	事 業 名	主 な 内 容	決 算 額
保 健 福 祉 部	10 試験検査費	<ul style="list-style-type: none"> <li>・ 試験検査事業 <ul style="list-style-type: none"> <li>行政検査検体数（各種法令に基づく検査） 873件</li> <li>依頼検査検体数（市民や事業者からの依頼） 1,073件</li> <li>機器更新事業 4台</li> </ul> </li> </ul>	30,565
	11 放射線対策費	<ul style="list-style-type: none"> <li>・ 安定ヨウ素剤配布事業 <ul style="list-style-type: none"> <li>安定ヨウ素剤購入数 <ul style="list-style-type: none"> <li>丸剤 687,000丸</li> <li>ゼリー剤 14,900包</li> </ul> </li> </ul> </li> </ul>	19,826
		<ul style="list-style-type: none"> <li>・ 放射線内部被ばく検査事業 <ul style="list-style-type: none"> <li>ホールボディカウンターによる内部被ばく検査 <ul style="list-style-type: none"> <li>受検者数 1,884人</li> </ul> </li> </ul> </li> </ul>	16,293
		<ul style="list-style-type: none"> <li>・ 食品等放射性物質検査事業 <ul style="list-style-type: none"> <li>ゲルマニウム半導体検出器による食品等の検査 <ul style="list-style-type: none"> <li>井戸水検査 62件</li> <li>加工食品 444件</li> <li>保育所給食 677件</li> <li>保育所プール水 34件</li> </ul> </li> </ul> </li> </ul>	10,166
		<ul style="list-style-type: none"> <li>・ 放射線医学講座開催事業 <ul style="list-style-type: none"> <li>講演会等開催実績 <ul style="list-style-type: none"> <li>夏の体験学習会 4回</li> <li>放射線医学講座 1回</li> </ul> </li> </ul> </li> </ul>	355
こ ど も み ら い 部	1 母子保健対策費	<ul style="list-style-type: none"> <li>・ 母子保健指導事業 <ul style="list-style-type: none"> <li>親子健康手帳の交付 2,254件</li> <li>訪問指導（いわきっ子除く） 延 507件</li> <li>健康相談 105回、延 7,072人</li> <li>健康教育 128回、延 2,026人</li> <li>授乳支援（おっぱい相談） 36回、323人</li> </ul> </li> <li>・ 不妊治療費助成事業 給付件数 214件</li> <li>・ 乳幼児健康診査事業 32,684 <ul style="list-style-type: none"> <li>4か月児健康診査 79回、2,302人</li> <li>10か月児健康診査 79回、2,310人</li> <li>1歳6か月児健康診査 79回、2,355人</li> <li>3歳児健康診査 79回、2,465人</li> </ul> </li> <li>・ いのちを育む教育推進事業 1,553</li> <li>・ 新生児聴覚検査支援事業 2,241人 5,619</li> <li>・ 助産師何でも相談会事業 26回、延 293人 803</li> <li>・ 産後ケア事業 宿泊 延 10人、日帰り 延 13人 1,792</li> </ul>	14,523
	2 子ども・子育て支援新制度事業	<ul style="list-style-type: none"> <li>・ 妊産婦健康診査事業 274,957 <ul style="list-style-type: none"> <li>県内分 延 29,681人</li> <li>県外分 延 1,016人</li> </ul> </li> </ul>	274,957

## 4 款 衛 生 費

### 1 項 保 健 衛 生 費

(単位：千円)

部名	事 業 名	主 な 内 容	決 算 額
こ ど も み ら い 部	3 保健指導費	<ul style="list-style-type: none"> <li>・ いわきっ子健やか訪問事業 (乳児家庭全戸訪問事業) <ul style="list-style-type: none"> <li>乳児 2,168人</li> <li>産婦 2,148人</li> </ul> </li> <li>・ 母子保健コンシェルジュサービス事業 <ul style="list-style-type: none"> <li>相談場所 7か所、相談員 7人</li> </ul> </li> </ul>	7,555
		<ul style="list-style-type: none"> <li>・ 子育てサポートセンター運営事業 <ul style="list-style-type: none"> <li>乳幼児発達医療相談会 21回、150人</li> <li>発音とことばの相談会 12回、107人</li> <li>園児のためのこども発達相談会 18回、238人</li> <li>長期療養児相談事業 4回、31人</li> <li>発達支援おやこ教室 44回、264人</li> </ul> </li> </ul>	26,948
			9,920

## 4 款 衛 生 費

### 2 項 清 掃 費

(単位：千円)

部名	事 業 名	主 な 内 容	決 算 額
生 活 環 境 部	1 環境美化推進事業	<ul style="list-style-type: none"> <li>・ いわきのまちをきれいにする市民総ぐるみ運動 <ul style="list-style-type: none"> <li>実施箇所 2,680か所</li> <li>参加団体 2,425団体</li> <li>延 168,495人</li> </ul> </li> <li>・ 自主的な美化活動支援（クリンピー応援隊） <ul style="list-style-type: none"> <li>参加団体・個人 160</li> <li>参加人数 5,657人</li> </ul> </li> </ul>	8,183
	2 不法投棄等対策事業	<ul style="list-style-type: none"> <li>・ 廃棄物不法投棄防止等事業 <ul style="list-style-type: none"> <li>不法投棄監視パトロールの実施 通年</li> <li>監視員（63人配置）による地域パトロール</li> <li>不法投棄常習地区巡回清掃業務委託 通年</li> <li>不法投棄廃棄物処理業務委託</li> <li>環境月間（6月）及び不法投棄撲滅強調月間（10月）</li> <li>一斉パトロールの実施（6月・10月） 延 98回</li> <li>産業廃棄物収集運搬車両指導調査 2回</li> </ul> </li> </ul>	9,543
	3 不法投棄監視等特別対策事業	<ul style="list-style-type: none"> <li>・ 不法投棄防止監視カメラ管理事業 <ul style="list-style-type: none"> <li>不法投棄監視カメラ運用台数 延 23台</li> </ul> </li> <li>・ 産業廃棄物適正処理監視指導員（2名）によるパトロール 通年</li> <li>・ 不法投棄防止地域活動支援事業 <ul style="list-style-type: none"> <li>資材等の交付 79団体</li> </ul> </li> </ul>	18,011



## 4 款 衛 生 費

### 2 項 清 掃 費

(単位：千円)

部名	事 業 名	主 な 内 容	決 算 額
生 活 環 境 部		製品プラスチック選別運搬等業務委託 処理量 589t 飛灰圧縮減容化業務委託 処理量 1,890袋	
	7	南部清掃センター長 寿命化事業 ・ いわき市南部清掃センター基幹的設備改良工事	1,608,628
	8	北部清掃センター長 寿命化事業 ・ いわき市北部清掃センター基幹的設備改良工事	3,450,762
	9	最終処分場再生調査 事業 ・ いわき市クリンピーの丘ボーリング調査委託 ・ いわき市クリンピーの丘有害物質分析調査委託	54,456
	10	マテリアルリサイクル 施設整備事業 ・ マテリアルリサイクル施設整備計画策定業務委託 ・ クリンピーの家資源選別施設基本設計業務委託	12,344
11	生活排水処理施設再 編事業 ・ 北部衛生センター解体工事	293,944	

## 5 款 労 働 費

### 1 項 労 働 諸 費

(単位：千円)

部名	事 業 名	主 内 容	決 算 額
産 業 振 興 部	1 雇用対策事業	・ 雇用安定対策事業	272
		・ ふるさといわき就業支援事業	10,663
		就職ガイダンス 1回	
		合同企業説明会 1回	
		いわき若者会議 1回	
		企業見学会 1回	
		・ 高校生就職支援事業	3,073
		企業見学 8校	
		職業講話 9校	
		保護者向けセミナー 2校	
	・ 就労支援システム運用事業	923	
	・ 障がい者雇用促進事業	810	
	企業見学 1回		
	セミナー 1回		
	2 匠の技継承・創造事業	906	
	・ 匠の技継承・創造事業		



# 6款 農林水産業費

## 1項 農業費

(単位：千円)

部名	事業名	主 な 内 容	決 算 額
農	1 施設整備事業	・ 中山間地域活性化モデル事業 いわきの里鬼ヶ城にドッグラン等を整備	31,098
	2 農業後継者対策事業	・ 新規就農総合支援事業 認定新規就農者へ交付金を交付 給付者数 2人	2,340
		・ 人・農地問題解決加速化支援事業 人・農地等に問題を抱えた集落・地区において未来の設計図となる人・農地プランの作成を推進するとともに、農業経営の法人化に対する支援を実施	811
林	3 農業振興対策事業	・ 中山間地域等直接支払交付金 耕作放棄地の発生防止、多面的機能の確保等を目的とした交付金 協定数 80件	124,582
		・ いわき産農林水産物風評被害対策事業 風評の払拭を図るため、消費者や生産者等に対する情報提供及びプロモーション活動等を実施	56,520
水		・ 農山漁村学習体験事業 農村の既存資源を活用した小中学生を対象とする農村体験の実施に対する補助及び小学生向け学習資料の配布	1,769
		・ 農業系汚染廃棄物処理事業 放射性物質の除去を図るため汚染堆肥等の処理を実施	87,322
産 部		・ 放射性物質吸収抑制対策事業費補助金 水稲の放射性物質吸収抑制対策経費を補助	94,272
		・ 放射性物質吸収抑制対策支援事業 水稲の放射性物質吸収抑制対策に関する支援を実施	2,309
		・ 農地集積協力金交付事業 農地集積・集約の加速化を目的とした農地中間管理事業を活用した農業者等への交付金	160,083
		・ 農地中間管理推進事業 農地中間管理機構から受託し農地の貸借事務を実施	400
		・ 甦るいわき・農家復興支援事業 東日本大震災による被災農家の支援として、出荷農作物のモニタリング検査及びその他の支援を実施 7か所、6,519件	65,229
		・ 産地パワーアップ事業 農業者等における農業機械のリース導入費用等に対する補助 19取組主体	111,743
		・ 自家消費用作物モニタリング事業 自家消費用作物を対象とした食品検査の実施と検査結果の精査・公表 14か所、2,907件	74,848

## 6款 農林水産業費

### 1項 農業費

(単位：千円)

部名	事業名	主 な 内 容	決 算 額		
農          水	4 園芸特産物振興事業	<ul style="list-style-type: none"> <li>・ 鳥獣被害対策事業 農業者への電気柵等設置に要する資材購入費に対する補助</li> <li>・ 第四期新農業生産振興プラン推進事業 市農業生産振興協議会開催に係る経費</li> <li>・ 第四期新農業生産振興プラン推進事業費補助金 「第四期新農業生産振興プラン」に基づき、農業生産振興に係る事業を行う者に対する補助 園芸作目パワーアップ事業 チャレンジ作目導入事業 直売所ステップアップ事業 6次化推進事業 販売・商品力アップ事業 第四期新農業生産振興プラン推進事業</li> <li>・ いわき伝統野菜生産拡大推進事業 いわき伝統野菜の生産振興に係る経費</li> <li>・ 元気な産地づくり整備事業 いちご養液栽培ハウス等の整備に対する補助</li> <li>・ 農福商工連携・着地交流体験型施設整備事業 いわき産ワインのブランド化に向けた取組みに対する補助</li> </ul>	<p>1,300</p> <p>310</p> <p>22,475</p> <p>2,428</p> <p>13,611</p> <p>11,500</p>		
		産	5 畜産振興事務事業	<ul style="list-style-type: none"> <li>・ 公共牧場再生利用推進事業 市営牧野の利用再開のため、放射性物質抑制対策や草地更新の取組みを実施</li> </ul>	21,492
				6 農業生産基盤整備事業	<ul style="list-style-type: none"> <li>・ かんがい排水事業（市単） 平泉崎地区 外33か所 用排水路工</li> <li>・ 農地整備事業（県営事業負担金）（復興交付金分） 下仁井田地区 橋梁上部・下部工等 夏井地区 ポンプ据付等 錦・関田地区 区画整理工等</li> </ul>
		部	7 農道整備事業		<ul style="list-style-type: none"> <li>・ 一般農道整備事業（市単） 下大越地区 外9か所 舗装工</li> <li>・ 地域活性化農道整備事業 入遠野地区 舗装工</li> <li>・ 農山村農道整備事業 下市萱地区 舗装工</li> </ul>

## 6款 農林水産業費

### 1項 農業費

(単位：千円)

部名	事業名	主な内容	決算額
農 林 水 産 部	8 農地等保全管理事業	<ul style="list-style-type: none"> <li>緊急ため池防災対策事業 山王作ため池 外8か所 改修工事</li> <li>団体営事業 土地改良施設の補修工事を行う土地改良区等の経費に対する補助</li> <li>多面的機能支払交付金事業 農業・農村の有する多面的機能の維持・発揮を図るための地域の共同活動を補助する交付金 協定数 54件</li> <li>農地防災事業（県営事業負担金）（復興交付金分） 細谷・沢帯地区 排水機場工</li> <li>ため池等放射性物質対策事業 小谷作防災調節池 外1か所 底質詳細調査</li> </ul>	28,568 2,625 136,252 39,000 8,316
	9 土地改良調査設計事業	<ul style="list-style-type: none"> <li>土地改良調査設計事業（県単） 神谷地区、山田地区</li> </ul>	19,999

## 6款 農林水産業費

### 2項 林業費

(単位：千円)

部名	事業名	主な内容	決算額
生 活 環 境 部	1 有害鳥獣駆除事業	<ul style="list-style-type: none"> <li>猟友会へのイノシシ予察捕獲等の円滑化に係る業務委託 県猟友会 市内3支部</li> <li>イノシシ捕獲報償金交付制度 個人に対する報償金 交付実績 1,124頭</li> </ul>	20,444
農 林 水 産 部	1 林業振興事業	<ul style="list-style-type: none"> <li>森林ボランティア活動支援事業 ボランティア活動支援補助金 8団体</li> <li>間伐材利用促進事業 簡易間伐作業道開設に対する補助</li> <li>豊かな森林（もり）づくり推進事業 針葉樹から広葉樹への樹種転換等に対する補助</li> <li>木質バイオマス利活用推進事業 木質ペレットストーブ導入 1台</li> <li>森林整備加速化・林業再生事業 林業・木材産業の再生を図るため、施設整備等を行う事業者に対する補助</li> <li>地場産間伐材利活用推進事業 生活環境保全林内に間伐材を利用した木柵を設置</li> </ul>	874 5,000 759 346 18,375 1,620

## 6款 農林水産業費

### 2項 林業費

(単位：千円)

部名	事業名	主な内容	決算額	
農 林 水 産 部		・ 木の香る環境づくり推進事業 公共オープンスペースへの木製製品の設置	788	
		・ いわき森林再生事業 森林・林業の再生を図るため、森林施業と作業道整備を一体的に実施する年次計画の策定及び施業実施	173,909	
		・ 森林整備推進事業 荒廃が懸念される森林について間伐等を実施	5,400	
		・ 木質バイオマスエネルギー活用可能性調査事業 木質バイオマスエネルギーの活用に係る調査研究	905	
	2 林道改良事業	・ 補助事業 改良舗装工事 石寄線 外1路線	26,778	
	水		・ 単独事業 測量設計委託 弥太郎線 改良舗装工事 羊栖平線 外1路線	6,204
			3 林道保全事業	・ 補助事業 測量設計委託 清道線 外1路線
	産	4 治山事業	・ 補助事業 治山施設工事 寺前地区	5,100
			・ 単独事業 埋蔵文化財調査委託 餓鬼堂地区 測量設計委託 根古屋地区 治山施設工事 御前崎地区	9,576

## 6款 農林水産業費

### 3項 水産業費

(単位：千円)

部名	事業名	主な内容	決算額
農 林 水 産 部	1 水産業指導育成事業	・ 漁業経営改善普及事業費補助金 漁業協同組合が行う販路拡大等の取組みに対する補助	1,350
		・ 回船誘致対策事業費補助金 漁業協同組合が行う回船誘致対策事業に対する補助	1,350
		・ 魚市場活性化対策事業費補助金 市内外の漁船が行う回遊性魚種の水揚げに対する補助	5,363
	2 水産物振興事業	・ いわき産農林水産物風評被害対策事業 いわき産水産物の風評の払拭を図るため、消費者等に対する情報提供及びプロモーション活動を実施	37,425

# 7 款 商 工 費

## 1 項 商 工 費

(単位：千円)

部名	事 業 名	主 な 内 容	決 算 額
文 化 ス ポ ー ツ 室	1 観光企画事業	・ いわきサンシャインマラソン補助金 大会経費の補助 出走者数 9,458人	13,000
		・ スポーツイベント誘致推進事業 各種スポーツイベントや大会等を誘致	621
		・ スポーツイベント開催支援事業 市内で大型スポーツイベント等を実施した競技団体 への補助 1件	984
		・ スポーツコミッション試行事業 スポーツに特化した合宿誘致等のワンストップ窓口 を試行的に創設	4,784
	2 東京2020オリン ピック・パラリンピ ック事業	・ 東京オリンピック・パラリンピック推進事業 いわき市出身パラリンピアン講演会の開催 100人	2,414
		・ ホストタウン推進事業 ホストタウンであるサモア独立国への高校生派遣事 業 6人 サモア独立国大使館館員による市内小・中学校訪問 事業 2か所、149人 サモア独立国ナショナルラグビーチーム元選手によ る市内高校生を対象としたラグビー教室の開催 4校、47人	4,010
		・ 聖火リレー誘致推進事業 復興トーチリレーinいわき2017の開催	664
		・ 観光誘客促進事業	22,678
		・ 教育旅行誘致促進事業 合宿への助成件数 27件	2,060
		・ 復興・防災プログラム提供事業 スタディツアーの催行 38回、472人	6,467
観 光 交 流 室	1 観光企画事業	・ ふるさと産品育成事業 事業者への助成件数 5件	1,580
		・ 太平洋・島サミット開催支援事業	6,000
		・ 観光力づくり支援事業	3,123
		・ コンベンション等誘致支援事業費補助金 助成件数 4件、延べ宿泊者数 672人	900
		・ (原子力対応雇用)復興・防災プログラム提供事業	10,660
		・ うつくしま浜街道観光推進事業	1,221
		・ 観光誘客施設無線LAN環境整備事業費補助金 13件	3,284
		・ フィルム・コミッション推進事業	2,458
		・ いわきサンシャイン観光推進特区事業	2,515
		・ いわきの恵みPR事業	2,981
		・ いわき観光まちづくりビューロー負担金	66,418
		・ 外国人観光客誘客促進事業	6,836
		・ いわき夏まつり等開催支援補助金	18,986

# 7 款 商 工 費

## 1 項 商 工 費

(単位：千円)

部名	事業名	主 な 内 容	決 算 額
観 光 交 流 室	2 観光施設整備事業	・ 世界水族館会議支援事業	863
		・ いわきツーリズム魅力発信事業	9,999
		・ いわきアフターサンシャイン博開催支援事業	20,000
3 観光施設管理事業	・ 薄磯・豊間交流多目的広場公衆トイレ整備事業	62,698	
	・ 海水浴安全対策事業	開設 3海水浴場 42,684	
市 民 協 働 部	1 消費者保護対策事業	・ 消費者教育推進事業 消費者教育講演会の開催 1回、100人 小・中学生用副読本の作成 各4,000部 社会人用ガイドブックの作成 7,000部 消費者教育に係るコーディネーターの設置 1団体 消費者教育推進講座 63回、5,389人	4,658
産 業 振 興 部	1 商工業振興事業	・ 空き店舗等入居支援事業費補助金 7件	1,995
		・ 中心市街地活性化推進事業	1,929
		・ 津波被災地復興商業特区申請等支援事業	2,692
		・ リノベーションまちづくり支援事業	193
	2 商工業金融対策事業	・ 市創業者支援融資制度信用保証料補助金 1件	187
		・ 市創業者支援融資制度預託金 27件	46,090
		・ 市中小企業融資制度（災害対策特別資金）預託金 221件	600,000
	3 企業立地対策推進事業	・ 工場等立地奨励金 交付件数 15件	677,670
		・ いわき四倉中核工業団地整備事業	62,563
		・ 企業誘致推進事業	3,849
	4 産業活性化推進事業	・ 産業振興推進事業	2,518
		・ 創業者支援事業	4,257
		・ 産業人財育成支援事業	3,291
		・ 新産業創出支援事業	3,253
		・ いわきものづくり製品PR事業	3,015
		・ ふくしま産業復興投資促進特区申請等支援事業	5,587
・ 販路開拓・経営革新支援事業		4,020	
・ 事業化支援事業		31,401	
・ バッテリーバレー推進事業		9,763	
・ 次世代エネルギー関連産業可能性調査事業	848		
・ 中小企業・小規模企業振興基金補助金	3,000		
・ 次世代エネルギー地域住民理解促進事業	8,728		



## 8款 土 木 費

### 2項 道路橋りょう費

(単位：千円)

部名	事 業 名	主 な 内 容	決 算 額
土 木 部	5 交通環境改善事業	<ul style="list-style-type: none"> <li>・ 交通環境改善事業</li> <li style="padding-left: 20px;">道路局部改良事業</li> <li style="padding-left: 40px;">中島・上河原線 外9線</li> <li>歩道整備事業</li> <li style="padding-left: 40px;">十五町目・若葉台線 外6線</li> <li>側溝整備事業</li> <li style="padding-left: 40px;">内宿・辻道線 外54線</li> <li>ゆとりの道路整備事業</li> <li style="padding-left: 40px;">建築基準法第42条第2項に基づく道路拡幅整備</li> <li>側溝改良事業</li> <li style="padding-left: 40px;">下平窪4号線 外9線</li> <li>辺地対策事業</li> <li style="padding-left: 40px;">下市萱・差塩線</li> </ul>	420,799
	6 橋りょう長寿命化事業	<ul style="list-style-type: none"> <li>・ 橋りょう長寿命化修繕計画に基づく橋梁点検、補修設計及び補修工事</li> <li style="padding-left: 20px;">橋梁点検 394橋</li> <li style="padding-left: 20px;">補修設計 11橋</li> <li style="padding-left: 20px;">補修工事 5橋</li> </ul>	509,533

## 8款 土 木 費

### 3項 河 川 費

(単位：千円)

部名	事 業 名	主 な 内 容	決 算 額
土 木 部	1 河川改良事業	<ul style="list-style-type: none"> <li>・ 河川改良事業 (単独)</li> <li style="padding-left: 20px;">原高野川 外10か所</li> </ul>	41,638
	2 排水路整備事業	<ul style="list-style-type: none"> <li>・ 排水路整備事業</li> <li style="padding-left: 20px;">宮前排水路 外37か所</li> </ul>	130,812
	3 急傾斜地崩壊対策事業	<ul style="list-style-type: none"> <li>・ 急傾斜地崩壊対策事業 (県営事業負担金)</li> <li style="padding-left: 20px;">搦町 外13か所</li> </ul>	41,741
	4 沿岸被災河川整備事業	<ul style="list-style-type: none"> <li>・ 沿岸被災河川整備事業</li> <li style="padding-left: 20px;">境川 外1か所</li> </ul>	1,056,596



## 8 款 土 木 費

### 4 項 港 湾 費

(単位：千円)

部名	事業名	主 な 内 容	決 算 額
産業 振興 部	1 港湾整備促進事業	・ 港湾機能高度化事業	1,935
	2 港湾利用促進事業	・ 小名浜港湾利用促進事業	12,349

## 8 款 土 木 費

### 5 項 都 市 計 画 費

(単位：千円)

部名	事業名	主 な 内 容	決 算 額
市民 協働 部	1 合葬式墓地整備事業	・ 合葬式墓地の整備 南白土墓園合葬墓新築工事 東田墓園合葬墓新築工事設計委託 東田墓園樹木墓地測量設計委託 南白土墓園樹木墓地測量設計委託 等	77,103
生活 環 境 部	1 整備事業	・ 都市下水路整備事業 いわき四倉中核工業団地都市下水路整備工事	176,278
		・ 都市下水路復興整備事業 久之浜ポンプ場建設工事	293,941
土木 部	1 街路事業	・ 街路事業 搔槌小路幕ノ内線	41,862
都 市 建 設 部	1 都市景観形成推進事業	・ 良好な景観形成の推進	131
	2 地区まちづくり計画推進事業	・ 地区まちづくり計画の策定及び具現化促進支援 常磐湯本地区	1,283
	3 防災集団移転促進事業	・ 防災集団移転空き区画意向調査事務	32
	4 市街化区域見直し事業	・ 市街化調整区域の地区計画に係る都市計画図書の作成	3,831
	5 公共標識多言語化整備事業	・ 公共標識の多言語化を実施	756

## 8 款 土 木 費

### 5 項 都市計画費

(単位：千円)

部名	事 業 名	主 な 内 容	決 算 額
都    市	6 第二次都市計画マスタープラン策定事業	・ 第二次都市計画マスタープラン及び立地適正化計画策定業務委託	7,611
	7 防災集団移転跡地活用事業	・ 末続防災集団移転跡地活用事業 跡地設計業務委託 ・ 金ヶ沢防災集団移転跡地活用事業 跡地整備工事 跡地設計業務委託 ・ 錦町須賀防災集団移転跡地活用事業 跡地測量業務委託 ・ 走出防災集団移転跡地活用事業 跡地測量業務委託	80,790
	8 四ツ倉駅跨線人道橋整備事業	・ 四倉地区地域コミュニティ連携調査業務委託	961
	9 総合交通対策事業	・ 公共交通活性化推進事業 公共交通の確保及び利便性の向上に係る施策の推進 ・ J R 常磐線利便性向上推進事業 J R 常磐線等鉄道交通の利便性向上及び利用促進に係る施策の推進 ・ 鉄道駅バリアフリー化推進事業 J R 常磐線泉駅のバリアフリー化工事（エレベーター及び多目的トイレ）に係る経費の一部を補助	330 1,177 41,170
建    設	10 都市公園整備事業	・ 補助事業 都市公園内便益施設の健全度調査 21世紀の森公園災害時拠点施設付帯施設整備工事 ・ 単独事業 長寿命化計画に基づく遊戯施設更新工事 21世紀の森公園管理施設設置工事 公共施設管理者負担金（泉第三土地区画整理） ・ 復興交付金事業 豊間地区津波防災公園整備事業 ・ 中心市街地活性化事業 （仮称）磐城平城・城跡公園用地取得及び建物等調査算定業務委託 ・ いわき金成公園 里道整備工事 市民参加による里山づくり活動の推進	142,031 61,848 858 344,902 1,306
部			

## 8款 土 木 費

### 5項 都市計画費

(単位：千円)

部名	事業名	主 な 内 容	決 算 額
都 市 建 設 部	11 緑化推進事業	<ul style="list-style-type: none"> <li>・ 緑化推進の普及啓発等 芝山千本桜消毒等管理委託 市の保存樹木・樹林などの緑の保全業務委託</li> <li>・ 緑化推進の取組みに対する補助 生垣設置奨励補助金 緑の少年団活動補助金</li> </ul>	16,153
	12 平並木通り地区市街地再開発事業	<ul style="list-style-type: none"> <li>・ (仮称) 平並木通り地区市街地再開発事業調査業務委託</li> </ul>	28,718

## 8款 土 木 費

### 6項 住宅費

(単位：千円)

部名	事業名	主 な 内 容	決 算 額
土 木 部	1 公営住宅ストック総合改善事業	<ul style="list-style-type: none"> <li>・ 給水設備改修工事 11棟 八仙団地、宮田団地、穂積団地</li> </ul>	149,305
	2 市営住宅借地返還促進事業	<ul style="list-style-type: none"> <li>・ 移転先改修工事 26戸 御台境町御台団地、白水町上代団地、梅ヶ丘団地、上湯長谷団地</li> <li>・ 解体工事 24棟 御台境町御台団地、白水町上代団地、梅ヶ丘団地、上湯長谷団地、宮田団地</li> </ul>	150,053
都 市 建 設 部	1 木造住宅耐震化事業	<ul style="list-style-type: none"> <li>・ 木造住宅耐震診断者派遣業務委託 14か所</li> </ul>	2,361
	2 個人住宅優良ストック形成支援事業	<ul style="list-style-type: none"> <li>・ 個人住宅の改良に対する費用の一部を助成 52件</li> </ul>	7,291
	3 三世同居・近居支援事業	<ul style="list-style-type: none"> <li>・ 三世同居・近居するための住宅の取得等に対する費用の一部を助成 5件</li> </ul>	3,699
	4 空家等対策推進事業	<ul style="list-style-type: none"> <li>・ 空家等対策推進事業 空家等実態調査業務委託</li> </ul>	24,578
	5 津波被災住宅再建事業	<ul style="list-style-type: none"> <li>・ 津波被災住宅再建事業補助金 80件</li> </ul>	415,173

# 9 款 消 防 費

## 1 項 消 防 費

(単位：千円)

部名	事 業 名	主 な 内 容	決 算 額
総          部	1 防災対策推進費	・ 地域防災計画に基づく各種訓練の実施及び避難所表示板等の維持管理	4,647
	2 災害時非常用備蓄品整備事業	・ 災害時における応急的な食糧品や飲料水等の公的備蓄及びその更新管理 乾パン缶詰 4,740缶 パン缶詰 7,110缶 アルファ化米・フリーズドライ米 9,330食 保存用飲料水 21,180本	11,674
	3 防災用通信機器等管理費	・ 防災行政無線や防災メール、衛星携帯電話等の維持管理	33,570
	4 被災者生活再建支援パンフレット発行事業	・ 被災者の生活再建を支援するため、公的支援制度に関するパンフレットを作成 2,480部	81
	5 被災者支援システム事業	・ 被災者情報を一元管理し、的確な行政サービスの提供等被災者支援に活用	943
	6 地域防災計画改訂事業	・ 災害対策基本法等の改正や国・県計画の修正等を踏まえ、市地域防災計画の修正を実施	1,077
	7 生活再建市民総合案内窓口事業	・ 被災者の生活再建に係る各種相談等にワンストップで対応する窓口の設置 相談等件数 2,468件	6,503
	8 津波情報収集・配信システム整備事業	・ 沿岸部における津波等の的確な情報収集及び避難支援を目的として整備した沿岸監視カメラシステム及び防災地図情報システム（防災GIS）の維持管理	2,848
	9 避難所施設通信基盤整備事業	・ 避難所施設における災害時の情報入手を可能とする通信ネットワーク及び特設公衆電話の整備 公衆無線LAN構築 4施設 避難所特設公衆電話用電話機 509台	5,631
	10 津波避難所表示板等整備事業	・ 津波災害時における市民の迅速な避難を支援する各種サインの整備 海拔表示板 14枚 浸水履歴表示板 6枚 津波避難場所誘導表示板 51枚 津波避難場所表示板 8枚	27,432

# 9 款 消 防 費

## 1 項 消 防 費

(単位：千円)

部名	事業名	主 な 内 容	決 算 額
総 合 政 策 部	11 被災自治体との連携 推進事業	・ 国・県及び避難元自治体等と町外コミュニティ等に関する協議等を実施	1,642
	12 自主防災組織強化支 援事業	・ 地域の防災リーダーの育成を目的とした防災士養成講座や自主防災組織研修会の開催等 資格取得者数 53名 研修会参加人数 251名	3,516
	13 被災者生活再建相談 事業	・ 被災者の生活及び住宅の自立再建を支援するため、専門家による個別相談会等を実施 個別相談会開催 14回	626
	14 原子力災害安全対策 強化事業	・ 原子力防災訓練の実施 図上訓練及び実動訓練（平地区）	9,387
	15 原子力災害対策計画 改訂事業	・ 原子力災害広域避難計画の改訂 ・ 「原子力防災の手引き」の作成・配布	21,018
市民 協働 部	1 被災沿岸地域まちづ くり推進事業	・ 「復興グランドデザイン」に基づく取組みへの支援 3地区	4,499
生 活 環 境 部	1 除染推進事業	・ 学校等に現場保管されていた除去土壌等を仮置場へ 搬出 184か所	2,582,097
	2 空間線量等モニタリ ング事業	・ 放射線量測定及び線量計貸出等を実施 線量計貸出台数 192台 いわき市放射線量マップ(iマップ)の更新 2,141地点	23,371
	3 放射線知識普及・啓 発等事業	・ 専門家、市放射線量低減アドバイザー等による講演会等を開催 市放射線量低減アドバイザー講演会 1回、114人 出前講座、公民館講座等 2回、90人	799
	4 子ども遊び場除染事 業	・ 子どもの生活環境におけるホットスポットについて、放射線量低減作業を実施 1か所 ・ 公園等に現場保管されていた除去土壌等を仮置場へ 搬出 15か所	15,522
	5 仮置場等放射線量常 時監視事業	・ 仮置場へ放射線量常時測定装置を設置し、放射線量の 常時監視を実施 35か所	46,289

# 9 款 消 防 費

## 1 項 消 防 費

(単位：千円)

部名	事業名	主 な 内 容	決 算 額
土 木 部	1 河川洪水ハザードマップ・土砂災害警戒区域総括図作成事業	・ 河川洪水ハザードマップの更新 夏井川水系 小川地区 ・ 土砂災害警戒区域総括図の更新 143か所分	4,916
	2 応急仮設住宅等一時提供住宅入居者支援事業	・ 応急仮設住宅等一時提供住宅入居者支援業務委託	4,758
消 防 本 部	1 救急救命士等養成事業	・ 救急救命士資格取得研修 2人 ・ 指導救命士集合養成研修 2人 ・ 救急科研修 15人 ・ 救急救命士処置拡大講習 4人	8,710
	2 救急救命強化事業	・ 応急手当能力の向上を目的とした、応急手当普及啓発	2,561
	3 消防車両整備事業	・ CD-I型消防ポンプ自動車 1台 ・ 軽査察広報車 2台 ・ 泡原液搬送車 1台 ・ 高規格救急自動車 1台 ・ 支援車Ⅲ型 1台	249,458
	4 消防水利整備事業	・ 防火水槽解体撤去環境分析試験業務委託 1基 ・ 防火水槽解体撤去工事 1基 ・ 消火栓整備事業（新設、移設、修繕） 59基 ・ 耐震性貯水槽設置工事 2基	63,275
	5 消防施設整備事業	・ 機械置場兼団員詰所改築に伴う敷地地積測量委託 2か所 ・ 機械置場兼団員詰所解体に伴うアスベスト調査業務委託 3か所 ・ 機械置場兼団員詰所改築工事 4か所 ・ 機械置場兼団員詰所改修工事 1か所 ・ 機械置場兼団員詰所解体工事 1か所	68,855
	6 消防機械整備事業	・ 小型動力ポンプ付積載車 4台 ・ 小型動力ポンプ 4台	32,885
	7 被災消防団施設・機械整備事業	・ 機械置場兼団員詰所移転改築工事 2か所	47,136
	8 潜水土士等養成事業	・ 水難救助対応資器材 一式 ・ 潜水土士資格取得研修 3人 ・ 潜水業務管理研修 1人	1,421

# 10款 教 育 費

## 1項 教育総務費

(単位：千円)

部名	事業名	主 な 内 容	決 算 額
こ ど も み ら い 部	1 一時預かり事業費補助金(幼稚園型・新制度分)	・ 地域子ども・子育て支援事業における一時預かり事業(幼稚園型)を行う私立幼稚園への補助	1,422
	2 私立専修学校等運営費補助金	・ 私立専修学校等の設置者に対して、学校の運営に要する経費の一部を補助	1,890
教  育   委 員 会	1 言語障害児矯正指導学級運営費補助金	・ 「幼児のためのことばの教室」に対する補助	6,379
	2 総合的な学習事業	・ 児童生徒の「生きる力」を育むために総合的な学習を充実	9,104
	3 コンピュータ教育事業	・ 公立小中学校教育用コンピュータの整備 児童生徒1人1台体制に係る経費	312,380
	4 語学指導外国青年招致事業	・ 小中学校及び幼稚園に外国語指導助手を派遣 22名	129,064
	5 生徒指導特別対策事業	・ 児童生徒が心豊かで充実した学校生活を送るため各学校が連携した生徒指導等を実施	5,104
	6 支援員設置事業	・ 障がいを持つ児童生徒の円滑な学習活動を支援するため支援員を配置 98名	134,025
	7 心の教室相談員設置事業	・ 心の教室相談員やカウンセラーの設置	1,645
	8 森林環境学習推進事業	・ 森林・林業の役割等の学習機会の提供及び環境教育の充実	7,352
	9 小・中学校連携教育推進事業	・ 中学校区における公立小中学校間の連携促進 ・ 小・中学校一貫教育推進会議の開催	93
	10 小・中学校教職員情報化推進事業	・ 公立小中学校教職員用コンピュータの整備 教職員1人1台配備の整備 2,011台配備	89,537
	11 生徒会長サミット事業	・ 学校の問題解決に向け、市内中学校の生徒会長による協議会(生徒会長サミット)を開催	9,435
	12 学校司書設置事業	・ 学校図書館の蔵書管理や児童生徒への読書指導等を行う学校司書を配置 42名	41,963

# 10款 教 育 費

## 1項 教育総務費

(単位：千円)

部名	事業名	主 な 内 容	決 算 額
教 育 委 員 会	13 体験型経済教育事業	・ 児童生徒が体験型経済教育施設で活動する際の、学校から当該施設までの移動に係る費用の補助	2,529
	14 学校給食等食育推進事業	・ 食育講演会の開催、市内の高校やシェフ等との連携による食育事業の実施	1,263
	15 小・中学校通学安全対策事業	・ 通学路の関係機関で構成する協議会を運営 ・ 「子ども避難の家」の表示旗を更新	312
	16 緊急スクールカウンセラー等設置事業	・ 被災した幼児・児童生徒・教職員の心のケアや、教職員・保護者への助言・援助を実施（スクールカウンセラー、スクールソーシャルワーカー）	37,343
	17 ヤングアメリカンズ事業	・ ヤングアメリカンズによるワークショップを実施（生徒会サミット、ファミリー公演）	4,028
	18 コミュニティ・スクール導入事業	・ 学校・家庭・地域が一体となってより良い教育環境を実現し、「地域とともにある学校づくり」を推進	255
	19 支援員設置事業（医療的ケア支援員分）	・ 医療的行為の支援を行なうことができる、医療的ケア支援員を配置 1名	1,590
	20 小学校英語教育推進事業	・ 小学校に外国語指導助手を派遣 2名	9,049
	21 不登校対策事業	・ 不登校の児童生徒を対象とした適応指導教室「チャレンジホーム」の開設 4か所	5,547
	22 教育相談事業	・ いじめや不登校、心身の発達の遅れなどに関する相談体制を強化	15,366
会	23 奨学資金貸付金	・ 奨学資金貸付金 継続貸付者 28人 新規貸付者 7人	16,536
	24 未来につなぐ人財応援奨学金基金積立金	・ 奨学金返還支援を行うための基金積立金	120,000
	25 未来につなぐ人財応援事業	・ 奨学金返還支援事業に係る経費 平成29年度に認定した交付対象者 56人	440



## 10款 教 育 費

### 2項 小 学 校 費

(単位：千円)

部名	事 業 名	主 な 内 容	決 算 額
教 育 委 員 会	1 被災児童遠距離等通学支援事業	・ 震災による自宅の移転により遠距離通学を余儀なくされた児童に対するスクールバスの運行や通学費の補助	14,256
	2 三和・田人スクールバス通学支援事業	・ 三和地区及び田人地区における学校の再編に伴う通学支援の実施	145,015
	3 小学校教育研究会等補助金	・ 小学校教育研究会及び特別支援教育研究会の研究事業への補助	1,121
	4 被災児童就学援助	・ 震災により就学困難となった児童に対する学用品費や給食費等の助成	27,195
	5 校舎建設事業	・ 三和小中学校校舎新築（小学校分） 敷地測量及び建設用地取得	12,122

## 10款 教 育 費

### 3項 中 学 校 費

(単位：千円)

部名	事 業 名	主 な 内 容	決 算 額
教 育 委 員 会	1 被災生徒遠距離等通学支援事業	・ 震災による自宅の移転により遠距離通学を余儀なくされた生徒に対するスクールバスの運行や通学費の補助	26,891
	2 中学校教育研究会等補助金	・ 中学校教育研究会の研究事業への補助	725
	3 被災生徒就学援助	・ 震災により就学困難となった生徒に対する学用品費や給食費等の助成	29,129
	4 校舎建設事業	・ 三和小中学校校舎新築（中学校分） 敷地測量及び建設用地取得	12,122

**10款 教 育 費**  
**4項 幼 稚 園 費**

(単位：千円)

部名	事業名	主 な 内 容	決 算 額
こどもみらい部	1 市立幼稚園特別支援教育推進事業	・ 公立幼稚園のうち障がいのある幼児の在籍する学級に 加配職員を配置 6園	21,463

**10款 教 育 費**  
**5項 社会教育費**

(単位：千円)

部名	事業名	主 な 内 容	決 算 額
文 化 ス ポ ー ツ 室	1 文化施設公衆無線LAN設置事業	・ アンテナセンターに公衆無線LANを設置	864
	2 市内遺跡発掘調査事業	・ 開発に先立つ試掘調査 大和館跡 外17件	26,857
	3 指定文化財等保存事業	・ 指定文化財保存修理補助等 いわき市文化財保存事業補助金 14件 いわき市文化財保存管理事業補助金 2件	30,365
	4 埋蔵文化財発掘出土品整理事業	・ 埋蔵文化財発掘調査に係る整理、報告書の刊行等	3,999
	5 国指定史跡根岸官衙遺跡群保存管理事業	・ 保存管理計画に基づく史跡の公有化等 地権者7名分(12筆)の3,865㎡を買取	13,590
	6 無形民俗文化財活用事業	・ 児童を対象に、指定無形民俗文化財の体験事業を実施 稚児田楽風流体験事業(錦小) 参加者数 60人 江名の獅子舞体験事業(江名小) 参加者数 50人	108
	7 美術館事業	・ 美術館企画展事業 レオナルド・フジタとモデルたち—素晴らしき乳白色の肌— 外7件 ・ 美術館教育普及事業 講演会/美術講座/ギャラリー・トーク/団体等解説 実技講座/公開制作/ワークショップ/移動美術館 コンサート&パフォーマンス/共催事業 212回	66,848 2,690



10款 教 育 費  
6項 保健体育費

(単位：千円)

部名	事業名	主 な 内 容	決 算 額
文 化 ス ポ ー ツ 室	5 トップスポーツ合宿 誘致推進事業	・ 市内で合宿を実施したトップスポーツ団体への補助 3団体	2,707
	6 めざせオリンピック ・トップアスリート 養成事業	・ 強化選手・強化チームとして指定された競技者並びに 指導者に対し、大会参加や合宿に係る費用等を補助 158件	4,270
	7 スポーツ中核施設機 能強化事業	・ 総合体育館及び陸上競技場の大規模改修工事設計委託	6,480
	8 コミュニティ交流広 場整備事業	・ 本市市民と双葉郡等からの避難者との交流・憩いの場 となる交流広場等の整備	65,920
9 南白土地域振興事業	・ 南白土地区の用地取得に向けた立木調査算定業務	15,011	
教 育 委 員 会	1 放射性物質検査事業	・ 学校給食における食材の放射性物質検査の実施 単独調理校 2校、学校給食共同調理場 7施設	50,664



## 後期高齢者医療特別会計

(単位：千円)

部名	事業名	主 内 容	決 算 額
市 民 協 働 部	1 一般管理費	<ul style="list-style-type: none"> <li>・ 療養費支給申請受付件数</li> <li style="padding-left: 20px;">高額療養費 3,528件</li> <li style="padding-left: 20px;">補装具 848件</li> <li style="padding-left: 20px;">はり・きゅう・マッサージ 9,858件</li> <li style="padding-left: 20px;">葬祭費 3,081件</li> <li style="padding-left: 20px;">高額介護合算療養費 3,444件</li> <li style="padding-left: 20px;">その他 120件</li> <li>・ 資格関係申請等受付件数</li> <li style="padding-left: 20px;">被保険者証等再交付申請書 1,526件</li> <li style="padding-left: 20px;">限度額適用・標準負担額減額認定証申請書 1,187件</li> <li style="padding-left: 20px;">障害認定/特定疾病関係等申請書 505件</li> <li style="padding-left: 20px;">その他の申請書/届出書 678件</li> </ul>	65,363
	2 徴収費	<ul style="list-style-type: none"> <li>・ 保険料納付金</li> <li style="padding-left: 20px;">特別徴収（現年度）分 1,811,900千円</li> <li style="padding-left: 20px;">普通徴収（現年度）分 1,006,778千円</li> <li style="padding-left: 20px;">普通徴収（滞納繰越）分 21,277千円</li> <li style="padding-left: 20px;">延滞金分 1,522千円</li> </ul>	14,547

## 母子父子寡婦福祉資金貸付金特別会計

(単位：千円)

部名	事業名	主 内 容	決 算 額
こ ど も み ら い 部	1 貸付事業	<ul style="list-style-type: none"> <li>・ 母子父子寡婦福祉資金貸付金 244件</li> <li style="padding-left: 20px;">母子福祉資金貸付金 232件</li> <li style="padding-left: 20px;">父子福祉資金貸付金 2件</li> <li style="padding-left: 20px;">寡婦福祉資金貸付金 10件</li> </ul>	140,244



# 介護保険特別会計

(単位：千円)

部名	事業名	主な内容	決算額
保健福祉部		・ 介護相談員派遣事業 51施設、830回	2,954
		・ 在宅医療・介護連携推進事業	1,085
		・ 介護予防・生活支援サービス事業 延 22,248件	522,450
		・ あたらしい総合事業 生活援助サービス利用件数 33件	44,460
		短期集中予防サービス利用件数 7件	
		・ 介護予防ケアマネジメント事業 延 14,889件	66,390
		・ つどいの場創出事業 つどいの場実施団体数 413団体	69,732
		・ いきいきシニアボランティアポイント事業	2,986
		商品交換人数 389人	
		・ つながるいわき事業	6,040

# 土地区画整理事業特別会計

(単位：千円)

部名	事業名	主な内容	決算額
都市建設部	1 平南部第二土地区画 整理事業	・ 換地計画策定業務委託 ・ 移転補償 2件	22,885
	2 泉第三土地区画整理 事業	・ 埋蔵文化財発掘調査業務委託 ・ 建物等調査算定業務委託 ・ 仮換地設定業務委託 ・ 区画道路修正設計業務委託 ・ 都市計画道路築造工事 ・ 区画道路築造工事 ・ 宅地整地工事 ・ 公園整備工事 ・ 水道管布設工事負担金 ・ 移転補償 62件	478,766
	3 勿来錦第一土地区画 整理事業	・ 建物等調査算定業務委託 ・ 仮換地設定業務委託 ・ 公共施設測量設計業務委託 ・ 都市計画道路舗装工事 ・ 区画道路築造工事 ・ 区画道路舗装工事 ・ 宅地整地工事 ・ 水道管布設工事負担金 ・ 移転補償 18件	582,365



# 土地区画整理事業特別会計

(単位：千円)

部名	事業名	主 な 内 容	決 算 額
都   市	4	小名浜港背後地震災復興土地区画整理事業	107,913
	5	久之浜震災復興土地区画整理事業	1,784,676
	6	薄磯震災復興土地区画整理事業	2,547,921
建	7	豊間震災復興土地区画整理事業	2,393,929
設	8	小浜震災復興土地区画整理事業	365,332
部	9	岩間震災復興土地区画整理事業	527,859

# 競輪事業特別会計

(単位：千円)

部名	事業名	主 内 容	決 算 額																			
産          振          興          部	1 競輪事業	<ul style="list-style-type: none"> <li>・ 開催事業 開催日数</li> </ul>	4,841,118																			
		<table border="1" style="width: 100%; border-collapse: collapse;"> <thead> <tr> <th style="width: 10%;"></th> <th style="width: 60%;">区 分</th> <th style="width: 30%;">開催日数</th> </tr> </thead> <tbody> <tr> <td rowspan="4" style="text-align: center; vertical-align: middle;">自場開催</td> <td>普通競輪 (F II)</td> <td style="text-align: center;">21日</td> </tr> <tr> <td>普通競輪 (F I)</td> <td style="text-align: center;">21日</td> </tr> <tr> <td>第60回オールスター競輪 (G I)</td> <td style="text-align: center;">5日</td> </tr> <tr> <td style="text-align: center;">計</td> <td style="text-align: center;">47日</td> </tr> <tr> <td>場外開催</td> <td></td> <td style="text-align: center;">202日</td> </tr> <tr> <td colspan="2" style="text-align: center;">総開催日数</td> <td style="text-align: center;">249日</td> </tr> </tbody> </table>			区 分	開催日数	自場開催	普通競輪 (F II)	21日	普通競輪 (F I)	21日	第60回オールスター競輪 (G I)	5日	計	47日	場外開催		202日	総開催日数		249日	
			区 分	開催日数																		
		自場開催	普通競輪 (F II)	21日																		
			普通競輪 (F I)	21日																		
			第60回オールスター競輪 (G I)	5日																		
			計	47日																		
		場外開催		202日																		
		総開催日数		249日																		
		車券売上額等の状況 (単位：千円)																				
<table border="1" style="width: 100%; border-collapse: collapse;"> <thead> <tr> <th style="width: 10%;"></th> <th style="width: 60%;">区 分</th> <th style="width: 30%;">車券売上額</th> </tr> </thead> <tbody> <tr> <td rowspan="5" style="text-align: center; vertical-align: middle;">自場開催</td> <td>平本場</td> <td style="text-align: right;">1,101,384</td> </tr> <tr> <td>郡山場外</td> <td style="text-align: right;">244,414</td> </tr> <tr> <td>電話投票</td> <td style="text-align: right;">5,059,351</td> </tr> <tr> <td>臨時場外</td> <td style="text-align: right;">14,314,892</td> </tr> <tr> <td style="text-align: center;">計</td> <td style="text-align: right;">20,720,041</td> </tr> <tr> <td>場外開催</td> <td>特別競輪・記念競輪等</td> <td style="text-align: right;">10,897,338</td> </tr> <tr> <td colspan="2" style="text-align: center;">総車券売上額</td> <td style="text-align: right;">31,617,379</td> </tr> </tbody> </table>			区 分	車券売上額	自場開催	平本場	1,101,384	郡山場外	244,414	電話投票	5,059,351	臨時場外	14,314,892	計	20,720,041	場外開催	特別競輪・記念競輪等	10,897,338	総車券売上額		31,617,379	
	区 分	車券売上額																				
自場開催	平本場	1,101,384																				
	郡山場外	244,414																				
	電話投票	5,059,351																				
	臨時場外	14,314,892																				
	計	20,720,041																				
場外開催	特別競輪・記念競輪等	10,897,338																				
総車券売上額		31,617,379																				



# 資 料

# 1 平成29年度会計別決算額調

区 分 会 計 名		歳 入				歳	
		平成29年度 (A)	平成28年度	比 較	増減率	平成29年度 (B)	
一 般 会 計		155,798,071,618	156,131,649,205	△ 333,577,587	△ 0.2	146,310,999,897	
特 別 会 計	国民健康保険事業	事業	40,811,567,106	41,795,672,525	△ 984,105,419	△ 2.4	40,046,729,785
		直診	52,328,845	54,037,960	△ 1,709,115	△ 3.2	52,328,845
		計	40,863,895,951	41,849,710,485	△ 985,814,534	△ 2.4	40,099,058,630
	後 期 高 齢 者 医 療		3,742,190,308	3,615,709,915	126,480,393	3.5	3,733,855,908
	介 護 保 険		30,695,843,015	30,114,364,036	581,478,979	1.9	30,132,296,910
	母子父子寡婦福祉資金貸付金		150,812,468	150,218,484	593,984	0.4	141,670,914
	土 地 区 画 整 理 事 業		11,675,242,089	12,765,993,838	△ 1,090,751,749	△ 8.5	9,677,183,204
	卸 売 市 場 事 業		304,716,158	306,359,132	△ 1,642,974	△ 0.5	304,716,158
	競 輪 事 業		21,716,035,003	16,075,598,501	5,640,436,502	35.1	21,201,126,398
	川 部 財 産 区		775,444	700,077	75,367	10.8	540,917
	常 磐 湯 本 財 産 区		557,425,534	250,864,747	306,560,787	122.2	215,074,062
	磐 崎 財 産 区		1,372,384	13,677,874	△ 12,305,490	△ 90.0	1,344,274
	澤 渡 財 産 区		5,487,372	5,697,914	△ 210,542	△ 3.7	5,008,316
	田 人 財 産 区		6,910,540	5,171,514	1,739,026	33.6	5,730,129
	川 前 財 産 区		10,004,691	11,338,588	△ 1,333,897	△ 11.8	9,149,422
	小 計		109,730,710,957	105,165,405,105	4,565,305,852	4.3	105,526,755,242
	合 計		265,528,782,575	261,297,054,310	4,231,728,265	1.6	251,837,755,139

(単位:円・%)

出			歳入歳出 差引額 (A)-(B) (C)	翌年度へ 繰り越すべき 財源 (D)	実質収支 (C)-(D) (E)	前年度 実質収支 (F)	単年度 収支 (E)-(F) (G)
平成28年度	比較	増減率					
149,147,386,149	△ 2,836,386,252	△ 1.9	9,487,071,721	4,874,583,942	4,612,487,779	3,852,631,762	759,856,017
39,056,373,064	990,356,721	2.5	764,837,321	0	764,837,321	2,739,299,461	△ 1,974,462,140
54,037,960	△ 1,709,115	△ 3.2	0	0	0	0	0
39,110,411,024	988,647,606	2.5	764,837,321	0	764,837,321	2,739,299,461	△ 1,974,462,140
3,612,738,715	121,117,193	3.4	8,334,400	0	8,334,400	2,971,200	5,363,200
29,103,241,407	1,029,055,503	3.5	563,546,105	0	563,546,105	1,011,122,629	△ 447,576,524
130,513,602	11,157,312	8.5	9,141,554	0	9,141,554	19,704,882	△ 10,563,328
9,117,706,139	559,477,065	6.1	1,998,058,885	1,998,058,885	0	0	0
288,583,427	16,132,731	5.6	0	0	0	17,775,705	△ 17,775,705
15,698,935,037	5,502,191,361	35.0	514,908,605	0	514,908,605	376,663,464	138,245,141
600,045	△ 59,128	△ 9.9	234,527	0	234,527	100,032	134,495
205,108,958	9,965,104	4.9	342,351,472	0	342,351,472	45,755,789	296,595,683
13,479,263	△ 12,134,989	△ 90.0	28,110	0	28,110	198,611	△ 170,501
3,440,822	1,567,494	45.6	479,056	0	479,056	2,257,092	△ 1,778,036
4,859,506	870,623	17.9	1,180,411	0	1,180,411	312,008	868,403
10,960,529	△ 1,811,107	△ 16.5	855,269	0	855,269	378,059	477,210
97,300,578,474	8,226,176,768	8.5	4,203,955,715	1,998,058,885	2,205,896,830	4,216,538,932	△ 2,010,642,102
246,447,964,623	5,389,790,516	2.2	13,691,027,436	6,872,642,827	6,818,384,609	8,069,170,694	△ 1,250,786,085

## 2 平成29年度一般会計決算額調 (歳入)

(単位:円・%)

款	区 分	平成29年度		平成28年度		比 較	増減率
		決 算 額	構成比	決 算 額	構成比		
1	市 税	50,583,826,697	32.5	49,379,584,603	31.6	1,204,242,094	2.4
2	地 方 譲 与 税	1,309,344,113	0.8	1,303,999,615	0.8	5,344,498	0.4
3	利 子 割 交 付 金	65,108,000	0.0	42,400,000	0.0	22,708,000	53.6
4	配 当 割 交 付 金	139,348,000	0.1	117,791,000	0.1	21,557,000	18.3
5	株 式 等 譲 渡 所 得 割 交 付 金	131,956,000	0.1	63,202,000	0.0	68,754,000	108.8
6	地 方 消 費 税 交 付 金	6,133,472,000	3.9	5,609,944,000	3.6	523,528,000	9.3
7	ゴ ル フ 場 利 用 税 交 付 金	166,808,740	0.1	160,909,682	0.1	5,899,058	3.7
8	自 動 車 取 得 税 交 付 金	290,940,000	0.2	202,320,000	0.1	88,620,000	43.8
9	地 方 特 例 交 付 金	152,209,000	0.1	143,674,000	0.1	8,535,000	5.9
10	地 方 交 付 税	22,876,175,000	14.7	20,532,558,000	13.2	2,343,617,000	11.4
内 訳	普 通	12,094,941,000	7.8	12,795,462,000	8.2	△ 700,521,000	△ 5.5
	特 別	10,781,234,000	6.9	7,737,096,000	5.0	3,044,138,000	39.3
11	交 通 安 全 対 策 特 別 交 付 金	61,172,000	0.0	67,463,000	0.0	△ 6,291,000	△ 9.3
12	分 担 金 及 び 負 担 金	1,314,562,334	0.8	1,419,342,725	0.9	△ 104,780,391	△ 7.4
13	使 用 料 及 び 手 数 料	2,722,794,091	1.7	2,720,035,010	1.7	2,759,081	0.1
14	国 庫 支 出 金	22,800,747,037	14.6	21,626,169,726	13.9	1,174,577,311	5.4
15	県 支 出 金	11,866,215,816	7.6	13,853,793,093	8.9	△ 1,987,577,277	△ 14.3
16	財 産 収 入	486,807,799	0.3	290,614,299	0.2	196,193,500	67.5
17	寄 附 金	472,345,721	0.3	146,315,268	0.1	326,030,453	222.8
18	繰 入 金	9,015,135,184	5.8	11,294,671,554	7.2	△ 2,279,536,370	△ 20.2
19	繰 越 金	6,984,263,056	4.5	10,880,068,020	7.0	△ 3,895,804,964	△ 35.8
20	諸 収 入	6,290,492,030	4.0	8,253,350,610	5.3	△ 1,962,858,580	△ 23.8
21	市 債	11,934,349,000	7.7	8,023,443,000	5.1	3,910,906,000	48.7
歳 入 合 計		155,798,071,618	100.0	156,131,649,205	100.0	△ 333,577,587	△ 0.2

※構成比は科目ごとに四捨五入しているため、積み上げが100にならない場合がある。

## (歳出)

(単位:円・%)

款	区 分	平成29年度		平成28年度		比 較	増減率
		決算額	構成比	決算額	構成比		
1	議 会 費	701,114,921	0.5	695,621,540	0.5	5,493,381	0.8
2	総 務 費	22,213,323,789	15.2	19,708,176,267	13.2	2,505,147,522	12.7
3	民 生 費	47,947,761,207	32.8	46,185,488,155	31.0	1,762,273,052	3.8
4	衛 生 費	17,918,718,649	12.2	16,321,427,393	10.9	1,597,291,256	9.8
5	労 働 費	98,819,285	0.1	112,661,275	0.1	△ 13,841,990	△ 12.3
6	農 林 水 産 業 費	3,281,033,298	2.2	3,927,529,983	2.6	△ 646,496,685	△ 16.5
7	商 工 費	4,946,047,579	3.4	5,582,527,429	3.7	△ 636,479,850	△ 11.4
8	土 木 費	19,877,938,133	13.6	23,827,921,938	16.0	△ 3,949,983,805	△ 16.6
9	消 防 費	6,450,498,522	4.4	8,851,578,112	5.9	△ 2,401,079,590	△ 27.1
10	教 育 費	11,476,805,148	7.8	11,314,815,109	7.6	161,990,039	1.4
11	災 害 復 旧 費	571,245,152	0.4	1,370,174,618	0.9	△ 798,929,466	△ 58.3
12	公 債 費	10,827,694,214	7.4	11,249,464,330	7.5	△ 421,770,116	△ 3.7
13	諸 支 出 金	0	0.0	0	0.0	0	-
	歳 出 合 計	146,310,999,897	100.0	149,147,386,149	100.0	△ 2,836,386,252	△ 1.9

※構成比は科目ごとに四捨五入しているため、積み上げが100にならない場合がある。



### 3 地方消費税交付金(社会保障財源化分)が充てられる社会保

【歳入】 地方消費税交付金(社会保障財源化分)

2,591,704千円

【社会保障施策に要する経費】

事業名	決算額	財源内訳			
		国県支出金	地方債	その他	一般財源
<b>社会福祉</b>	<b>41,652,358</b>	<b>21,408,543</b>	<b>551,000</b>	<b>1,577,549</b>	<b>18,115,266</b>
社会福祉総務費	2,068,377	688,054		18,818	1,361,505
障害者福祉費	85,270	427		40	84,803
老人福祉費	908,898	23,568		60,478	824,852
福祉医療事業費	6,622,556	1,699,944		91,577	4,831,035
養護老人ホーム費	220,304	63		108,632	111,609
社会福祉施設費	160,406			7,861	152,545
社会福祉施設建設費	389,180	222,230	122,400		44,550
障害者総合支援事業費	5,960,112	4,281,888		7,693	1,670,531
児童福祉総務費	5,463,775	2,625,714		765,721	2,072,340
児童措置費	6,852,101	4,858,502		81	1,993,518
父子母子福祉費	122,112	14,040		9	108,063
保育所費	2,562,873	20,884		412,646	2,129,343
児童厚生施設費	32,276				32,276
心身障害児福祉費	1,953				1,953
児童福祉施設建設費	1,816,863	1,188,949	428,600	4	199,310
生活保護総務費	352,671	26,194		30	326,447
生活保護扶助費	7,087,469	5,407,498		80,393	1,599,578
授産施設費	41,008	260		23,566	17,182
私立学校振興費	670,147	341,899			328,248
小・中学校教育振興費	234,007	8,429			225,578

## 障施策に要する経費の状況

(単位 千円)

事業名	決算額	財源内訳			
		国県支出金	地方債	その他	一般財源
<b>社会保険</b>	<b>7,046,214</b>	<b>1,518,944</b>	<b>0</b>	<b>13</b>	<b>5,527,257</b>
国民年金費	132,319	57,772		13	74,534
国民健康保険事業費	2,809,929	1,418,186			1,391,743
介護保険事業費	4,103,966	42,986			4,060,980
<b>保健衛生</b>	<b>6,276,900</b>	<b>241,121</b>	<b>0</b>	<b>193,500</b>	<b>5,842,279</b>
保健衛生総務費	265,757	2,071		5,621	258,065
予防費	1,951,547	99,308		88,781	1,763,458
保健師設置費	232,131				232,131
環境衛生費	773				773
救急医療対策費	463,789	46,562		63,916	353,311
病院費	2,573,593				2,573,593
保健所費	733,656	93,150		35,182	605,324
小・中学校管理費	55,329	30			55,299
幼稚園費	325				325
<b>合計</b>	<b>54,975,472</b>	<b>23,168,608</b>	<b>551,000</b>	<b>1,771,062</b>	<b>29,484,802</b>

※地方消費税交付金(社会保障財源化分)は、上記事業の一般財源の一部となっている。

#### 4 平成29年度普通会計決算状況調

##### ① 年度別決算の状況（表－1）

項目 \ 年度	20	21	22	23
歳入総額 A	123,443,054	133,619,263	127,086,644	182,063,486
歳出総額 B	114,367,918	128,551,620	122,327,140	174,213,044
形式収支 C(A-B)	9,075,136	5,067,643	4,759,504	7,850,442
翌年度へ繰り 越すべき財源 D	7,322,932	892,075	996,398	4,534,734
実質収支 E(C-D)	1,752,204	4,175,568	3,763,106	3,315,708
単年度収支 F	235,922	2,423,364	△ 412,462	△ 447,398
積立金 G	2,747,411	2,099,224	6,587,450	7,380,003
繰上償還金 H	0	0	0	0
積立金取崩し額 I	2,816,856	4,553,374	2,000,254	6,706,000
実質単年度収支 J(F+G+H-I)	166,477	△ 30,786	4,174,734	226,605

(単位:千円)

24	25	26	27	28	29
226,695,057	212,103,961	223,391,411	182,369,756	163,875,143	164,302,459
218,857,627	200,145,721	207,465,141	168,505,816	154,419,398	153,648,299
7,837,430	11,958,240	15,926,270	13,863,940	9,455,745	10,654,160
3,026,706	5,114,823	10,449,127	8,637,729	5,650,644	6,205,105
4,810,724	6,843,417	5,477,143	5,226,211	3,805,101	4,449,055
1,495,016	2,032,693	△ 1,366,274	△ 250,932	△ 1,421,110	643,954
6,678,618	5,380,587	5,140,698	8,208,025	7,320,447	3,627,786
0	0	0	0	0	0
5,084,340	4,804,350	3,956,144	5,683,867	6,848,408	6,247,405
3,089,294	2,608,930	△ 181,720	2,273,226	△ 949,071	△ 1,975,665

## ② 歳入 科目別決算の状況（表－２）

款	年 度	平成25年度		平成26年度	
		決 算 額	増減率	決 算 額	増減率
1	市 税	47,124,769	4.8	48,988,271	4.0
2	地 方 譲 与 税	1,328,375	△ 4.5	1,274,837	△ 4.0
3	利 子 割 交 付 金	85,397	2.5	78,920	△ 7.6
4	配 当 割 交 付 金	111,310	129.3	219,479	97.2
5	株式等譲渡所得割交付金	150,054	1,231.6	115,456	△ 23.1
6	地方消費税交付金	3,092,809	△ 0.9	3,757,658	21.5
7	ゴルフ場利用税交付金	166,864	7.9	156,783	△ 6.0
8	自動車取得税交付金	340,693	△ 6.4	159,244	△ 53.3
9	地方特例交付金	142,583	△ 3.8	136,886	△ 4.0
10	地 方 交 付 税	28,927,920	△ 10.9	29,400,901	1.6
内 訳	普 通	17,724,925	△ 13.8	15,638,884	△ 11.8
	特 別	11,202,995	△ 5.9	13,762,017	22.8
11	交通安全対策特別交付金	74,702	△ 1.7	67,275	△ 9.9
12	分担金及び負担金	4,573,011	146.8	3,125,979	△ 31.6
13	使用料及び手数料	3,093,774	△ 1.1	3,215,306	3.9
14	国 庫 支 出 金	47,897,506	△ 41.6	47,636,257	△ 0.5
15	県 支 出 金	19,032,608	6.2	19,272,781	1.3
16	財 産 収 入	811,972	59.9	1,700,647	109.4
17	寄 附 金	203,800	△ 73.2	141,059	△ 30.8
18	繰 入 金	26,606,971	176.9	31,572,191	18.7
19	繰 越 金	7,837,430	△ 0.2	11,958,240	52.6
20	諸 収 入	8,477,356	△ 6.3	8,065,813	△ 4.9
21	市 債	12,024,057	7.2	12,347,428	2.7
歳 入 合 計		212,103,961	△ 6.4	223,391,411	5.3

(単位:千円・%)

平成27年度		平成28年度		平成29年度	
決算額	増減率	決算額	増減率	決算額	増減率
49,185,603	0.4	49,379,584	0.4	50,583,827	2.4
1,232,897	△ 3.3	1,304,000	5.8	1,309,344	0.4
64,083	△ 18.8	42,400	△ 33.8	65,108	53.6
161,426	△ 26.5	117,791	△ 27.0	139,348	18.3
131,521	13.9	63,202	△ 51.9	131,956	108.8
6,194,237	64.8	5,609,944	△ 9.4	6,133,472	9.3
163,687	4.4	211,676	29.3	166,809	△ 21.2
208,482	30.9	202,320	△ 3.0	290,940	43.8
139,347	1.8	143,674	3.1	152,209	5.9
27,358,164	△ 6.9	20,532,558	△ 24.9	22,876,175	11.4
13,976,497	△ 10.6	12,795,462	△ 8.5	12,094,941	△ 5.5
13,381,667	△ 2.8	7,737,096	△ 42.2	10,781,234	39.3
70,906	5.4	67,463	△ 4.9	61,172	△ 9.3
2,701,489	△ 13.6	1,300,579	△ 51.9	1,157,212	△ 11.0
3,309,041	2.9	3,278,127	△ 0.9	3,232,947	△ 1.4
20,066,406	△ 57.9	22,601,042	12.6	22,510,986	△ 0.4
13,359,428	△ 30.7	13,830,731	3.5	12,340,530	△ 10.8
323,250	△ 81.0	306,772	△ 5.1	501,492	63.5
59,761	△ 57.6	146,315	144.8	472,346	222.8
23,051,539	△ 27.0	15,792,598	△ 31.5	13,912,487	△ 11.9
15,926,270	33.2	12,953,619	△ 18.7	9,414,211	△ 27.3
7,216,162	△ 10.5	7,320,505	1.4	6,221,759	△ 15.0
11,446,057	△ 7.3	8,670,243	△ 24.3	12,628,129	45.6
182,369,756	△ 18.4	163,875,143	△ 10.1	164,302,459	0.3

### ③ 市税決算の状況（表－3）

区 分		年 度		平成25年度		平成26年度		
		決 算 額	増減率	決 算 額	増減率			
普 通 税 ①		42,022,602	4.9	43,765,871	4.1			
内 訳	市 民 税	19,274,978	7.9	20,646,194	7.1			
	内 訳	個 人	14,749,645	9.8	15,525,273	5.3		
		法 人	4,525,333	2.2	5,120,921	13.2		
	固 定 資 産 税	18,815,565	0.8	19,220,306	2.2			
	軽 自 動 車 税	619,050	2.3	644,326	4.1			
	市 た ば こ 税	3,313,006	12.6	3,255,041	△ 1.7			
	鉱 産 税	3	0.0	4	33.3			
	特 別 土 地 保 有 税	0	皆減	0	—			
	目 的 税 ②		5,102,167	4.0	5,222,400	2.4		
内 訳	入 湯 税	113,097	14.8	112,701	△ 0.4			
	都 市 計 画 税	2,708,094	1.2	2,774,163	2.4			
	事 業 所 税	2,280,976	7.0	2,335,536	2.4			
合 計 ① + ②		47,124,769	4.8	48,988,271	4.0			

(単位：千円・%)

平成27年度		平成28年度		平成29年度	
決 算 額	増減率	決 算 額	増減率	決 算 額	増減率
43,934,717	0.4	43,971,212	0.1	45,175,263	2.7
21,021,582	1.8	20,782,998	△ 1.1	21,881,646	5.3
16,059,625	3.4	16,501,435	2.8	16,965,350	2.8
4,961,957	△ 3.1	4,281,563	△ 13.7	4,916,296	14.8
19,000,226	△ 1.1	19,282,059	1.5	19,585,683	1.6
660,031	2.4	782,034	18.5	814,238	4.1
3,252,875	△ 0.1	3,124,118	△ 4.0	2,893,694	△ 7.4
3	△ 25.0	3	0.0	2	△ 33.3
0	—	0	—	0	—
5,250,886	0.5	5,408,372	3.0	5,408,564	0.0
111,900	△ 0.7	103,221	△ 7.8	102,510	△ 0.7
2,790,146	0.6	2,887,041	3.5	2,964,271	2.7
2,348,840	0.6	2,418,110	2.9	2,341,783	△ 3.2
49,185,603	0.4	49,379,584	0.4	50,583,827	2.4



#### ④ 歳出 性質別決算の状況（表－４）

区 分	年 度	平成25年度		平成26年度	
		決 算 額	増減率	決 算 額	増減率
人 件 費		19,318,098	△ 5.1	19,559,458	1.2
物 件 費		33,708,470	△ 15.8	35,892,985	6.5
維 持 補 修 費		2,030,555	△ 4.4	1,880,068	△ 7.4
扶 助 費		27,350,774	△ 8.4	27,446,990	0.4
補 助 費 等		7,058,539	△ 6.6	7,853,490	11.3
普 通 建 設 事 業 費		37,678,483	184.5	48,060,834	27.6
災 害 復 旧 事 業 費		3,889,787	△ 45.7	3,020,296	△ 22.4
失 業 対 策 事 業 費		0	—	0	—
公 債 費		15,410,722	△ 5.4	14,564,696	△ 5.5
積 立 金		32,761,019	△ 45.6	28,704,454	△ 12.4
投 資 及 び 出 資 金 ・ 貸 付 金		6,403,455	△ 14.3	5,407,180	△ 15.6
繰 出 金		14,535,819	0.2	15,074,690	3.7
合 計		200,145,721	△ 8.5	207,465,141	3.7

(単位：千円・%)

平成27年度		平成28年度		平成29年度	
決算額	増減率	決算額	増減率	決算額	増減率
19,418,096	△ 0.7	18,481,537	△ 4.8	18,878,216	2.1
23,185,996	△ 35.4	24,239,476	4.5	23,517,280	△ 3.0
2,496,093	32.8	2,207,873	△ 11.5	2,610,570	18.2
27,402,010	△ 0.2	28,773,214	5.0	29,061,179	1.0
8,361,763	6.5	11,784,464	40.9	12,280,287	4.2
38,144,960	△ 20.6	27,543,234	△ 27.8	29,581,581	7.4
2,089,657	△ 30.8	2,680,396	28.3	2,091,131	△ 22.0
0	—	0	—	0	—
12,165,601	△ 16.5	12,124,562	△ 0.3	11,697,799	△ 3.5
14,214,834	△ 50.5	9,340,740	△ 34.3	8,416,878	△ 9.9
5,112,613	△ 5.4	4,350,728	△ 14.9	3,792,983	△ 12.8
15,914,193	5.6	12,893,174	△ 19.0	11,720,395	△ 9.1
168,505,816	△ 18.8	154,419,398	△ 8.4	153,648,299	△ 0.5

⑤ 経常収支比率の推移（表－５）

区 分		年 度	20	21	22	23
		経 常 収 支 比 率	89.2	90.1	85.6	93.4
内      訳	人 件 費	24.9	24.7	22.0	24.9	
	物 件 費	14.1	14.0	13.6	13.8	
	維 持 補 修 費	2.1	2.1	1.6	1.5	
	扶 助 費	10.3	10.6	11.1	10.6	
	補 助 費 等	3.1	3.0	2.7	2.8	
	公 債 費	21.9	22.2	21.4	23.1	
	投 資 及 び 出 資 金	0.0	0.0	0.0	0.0	
	繰 出 金	12.8	13.5	13.2	16.7	

(单位:%)

24	25	26	27	28	29
85.6	84.9	85.8	83.9	85.0	84.7
22.0	21.8	22.1	21.6	22.2	22.6
13.1	13.5	14.1	14.4	14.5	14.4
2.0	2.0	2.0	2.8	2.1	2.5
10.4	10.7	10.9	11.1	11.4	11.9
2.3	2.4	2.4	2.3	7.3	7.1
21.0	19.7	19.1	15.9	16.0	14.9
0.0	0.0	0.0	0.0	0.0	0.0
14.8	14.8	15.1	15.8	11.4	11.3

⑥ 公債費に関する調（表－6）

年度	借入額		償還	
	金額	対前年度 増減率	元金	利子
20	9,578,625	△ 40.1	13,724,298	2,620,622
21	10,865,389	13.4	14,138,498	2,429,394
22	9,536,652	△ 12.2	14,455,449	2,212,562
23	13,167,654	38.1	15,067,521	1,932,926
24	11,211,757	△ 14.9	14,659,324	1,630,503
25	12,024,057	7.2	14,087,624	1,322,832
26	12,347,428	2.7	13,496,890	1,066,380
27	11,446,057	△ 7.3	11,305,074	859,807
28	8,670,243	△ 24.3	11,429,402	695,109
29	12,628,129	45.6	11,151,344	546,411

(単位:千円・%)

額		年度末残高		公債費 比率	起債 制限 比率	公債費 負担比率
計	対前年度 増減率	金額	対前年度 増減率			
16,344,920	0.4	144,094,782	△ 2.8	17.1	12.7	18.9
16,567,892	1.4	140,821,673	△ 2.3	16.9	13.5	17.8
16,668,011	0.6	135,902,876	△ 3.5	16.6	13.9	18.1
17,000,447	2.0	134,003,009	△ 1.4	17.1	14.4	15.4
16,289,827	△ 4.2	130,555,442	△ 2.6	16.1	13.4	15.1
15,410,456	△ 5.4	128,491,875	△ 1.6	14.3	11.7	14.1
14,563,270	△ 5.5	127,342,413	△ 0.9	12.9	10.6	13.2
12,164,881	△ 16.5	127,483,396	0.1	10.0	8.0	10.9
12,124,511	△ 0.3	124,724,237	△ 2.2	9.6	8.2	11.7
11,697,755	△ 3.5	126,201,022	1.2	6.6	4.4	11.0

⑦ 平成29年度借入金（市債）の状況（表－7）

区 分	事 業 内 容	借 入 額
公 共 事 業 等 債	都市計画事業	393,900
	災害関連事業	32,800
	林道整備事業	29,500
	道路整備事業	591,800
	(小計)	1,048,000
公 営 住 宅 建 設 事 業 債	公営住宅建設事業	86,200
災 害 復 旧 事 業 債	農林水産業施設災害復旧事業	1,000
	社会教育施設等災害復旧事業	12,900
	(小計)	13,900
社会福祉施設等整備事業債	社会福祉施設整備事業	244,800
学校教育施設整備事業債	学校教育施設整備事業	76,000
一般廃棄物処理事業債	ごみ処理施設整備事業	15,800
施設整備事業債 (一般財源化分)	公立保育所整備事業	79,400
一般補助施設整備等事業債	中山間地域施設整備事業	15,400
	認定こども園整備事業	162,300
	(小計)	177,700

(単位:千円)

区 分	事 業 内 容	借 入 額
一 般 単 独 事 業 債	庁舎等整備事業	1,853,300
	一般農道整備事業	8,200
	緊急ため池防災対策事業	21,400
	河川改良事業	31,200
	排水路整備事業	172,500
	地域活性化事業	4,200
	防災対策事業	13,700
	地方道路等整備事業	1,472,600
	防災施設整備事業	6,100
	火葬場施設整備事業	270,600
	消防施設整備事業	267,000
	中心市街地活性化等特別対策事業	12,300
	( 小 計 )	4,133,100
辺 地 対 策 事 業 債		49,900
上 水 道 出 資 債		469,000
災 害 援 護 資 金 貸 付 金 債		27,180
福 島 県 市 町 村 振 興 基 金 貸 付 金		1,064,100
臨 時 財 政 対 策 債		5,143,049
合 計		12,628,129



⑧ 投資的経費の推移及び一般財源の充当状況（表－８）

区 分		年 度	平成25年度		平成26年度	
			決 算 額	増減率	決 算 額	増減率
投 資 的 経 費 の 内 訳	普通建設事業		37,678,483	184.5	48,060,834	27.6
	内 訳	補助事業	32,175,100	308.8	39,844,149	23.8
		単独事業	5,111,542	△ 1.1	7,904,865	54.6
		県営事業	391,841	94.9	311,820	△ 20.4
		そ の 他	0	—	0	—
		災害復旧事業	3,889,787	△ 45.7	3,020,296	△ 22.4
	失業対策事業	0	—	0	—	
	投資的経費決算額			41,568,270	103.7	51,081,130
財 源 内 訳	一般財源 A		5,689,511	8.7	6,879,712	20.9
	内 訳	純一般財源	5,289,511	8.3	6,379,712	20.6
		収益事業収入 B	400,000	14.3	500,000	25.0
収益金の充当状況 B/A			7.0		7.3	

(単位：千円・%)

平成27年度		平成28年度		平成29年度	
決算額	増減率	決算額	増減率	決算額	増減率
38,144,960	△ 20.6	27,543,234	△ 27.8	29,581,581	7.4
28,303,614	△ 29.0	20,750,884	△ 26.7	19,377,112	△ 6.6
9,599,225	21.4	6,337,333	△ 34.0	9,858,715	55.6
242,121	△ 22.4	455,017	87.9	345,754	△ 24.0
0	—	0	—	0	—
2,089,657	△ 30.8	2,680,396	28.3	2,091,131	△ 22.0
0	—	0	—	0	—
40,234,617	△ 21.2	30,223,630	△ 24.9	31,672,712	4.8
6,231,375	△ 9.4	5,626,440	△ 9.7	7,176,528	27.6
5,831,375	△ 8.6	5,186,440	△ 11.1	6,786,528	30.9
400,000	△ 20.0	440,000	10.0	390,000	△ 11.4
6.4		7.8		5.4	

### ⑨ 目的税等の充当状況（表－９）

目的別	事業内容	建設事業等充当税
民生	・公立保育所整備事業 など	126,671
衛生	・火葬場整備事業 ・浄化槽整備事業 など	2,615,408
農林水産	・林道改良事業 ・治山事業 など	321,137
商工	・工場等立地奨励金 ・観光誘客促進事業 など	722,603
土木	・道路改良事業 ・道路維持補修事業 ・排水路整備事業 など	1,114,635
教育	・小・中学校校舎建設事業 など	306,742
その他	・消防車両整備事業 など	1,812,076
合 計		7,019,272
公営企業繰出金等の建設事業以外への充当額		
総 計		

(単位：千円)

左 の 内 容				
都市計画税	入湯税	事業所税	競輪事業収益金	その他
		46,189	6,035	74,447
	48,117	936,133	122,319	1,508,839
			24,081	297,056
	50,685		50,386	621,532
284,498		302,700	39,552	487,885
		111,850	14,615	180,277
	3,708	34,615	133,012	1,640,741
284,498	102,510	1,431,487	390,000	4,810,777
2,679,773		910,296		
2,964,271	102,510	2,341,783	390,000	

## 5 類似都市との比較

### ① 歳入の状況（人口一人当たりの額）（表－10）

（単位：円）

区分	市名	いわき市 A	類似都市平均 B	比較 A－B
1	市 税	155,598	155,282	316
2	地 方 譲 与 税	4,028	2,737	1,291
3	利 子 割 交 付 金	200	280	△ 80
4	配 当 割 交 付 金	429	730	△ 301
5	株式等譲渡所得割交付金	406	762	△ 356
6	地方消費税交付金	18,867	18,089	778
7	ゴルフ場利用税交付金	513	166	347
8	特別地方消費税交付金	0	0	0
9	自動車取得税交付金	895	788	107
10	地方特例交付金	468	675	△ 207
11	地 方 交 付 税	70,368	36,781	33,587
12	国有提供施設等所在 市町村助成交付金	0	297	△ 297
13	交通安全対策特別交付金	188	162	26
14	分担金及び負担金	3,560	3,588	△ 28
15	使用料及び手数料	9,944	8,646	1,298
16	国 庫 支 出 金	69,245	71,485	△ 2,240
17	県 支 出 金	37,960	27,470	10,490
18	財 産 収 入	1,543	1,770	△ 227
19	寄 附 金	1,453	726	727
20	繰 入 金	42,795	9,183	33,612
21	繰 越 金	28,959	8,593	20,366
22	諸 収 入	19,138	12,939	6,199
23	市 債	38,845	33,061	5,784
	歳 入 合 計	505,402	394,210	111,192

## ② 歳出の状況（人口一人当たりの額）（表－１１）

（単位：円）

科 目	市 名	いわき市 A	類似都市 B	比 較 A－B
1 人 件 費		58,070	57,286	784
2 物 件 費		72,340	47,471	24,869
3 維 持 補 修 費		8,030	4,184	3,846
4 扶 助 費		89,393	108,802	△ 19,409
5 補 助 費 等		37,775	27,997	9,778
6 普 通 建 設 事 業 費		90,994	48,277	42,717
7 災 害 復 旧 事 業 費		6,432	1,559	4,873
8 公 債 費		35,983	37,672	△ 1,689
9 積 立 金		25,891	5,703	20,188
10 投 資 及 び 出 資 金 ・ 貸 付 金		11,667	9,088	2,579
11 繰 出 金		36,052	36,666	△ 614
歳 出 合 計		472,627	384,705	87,922

※ 類似都市は、平成30年3月31日現在における中核市とした。

※ 平成30年8月2日時点で、本市が独自に調査した数値であること。

### ③ 経常収支比率の状況（表－１２）

（単位：千円・％・ポイ<sup>ホイ</sup>）

区分	市名 いわき市 A	類似都市 B	比較 A－B
(歳入)			
経常一般財源 <small>(減収補てん債（特例分）及び臨時財政対策債を含む)</small>	73,566,632	85,765,716	△ 12,199,084
(減収補てん債（特例分） 及び臨時財政対策債を除く)	(68,423,583)	(80,669,447)	( △12,245,864)
(歳出)			
経常経費充当源 一般財源	62,292,907	78,817,718	△ 16,524,811
経常収支比率	84.7 (91.0)	92.2 (98.2)	△ 7.5 ( △7.2)
人件費	22.6	23.6	△ 1.0
物件費	14.4	15.1	△ 0.7
維持補修費	2.5	1.6	0.9
扶助費	11.9	15.1	△ 3.2
補助費等	7.1	8.3	△ 1.2
公債費	14.9	16.6	△ 1.7
繰出金	11.3	12.0	△ 0.7

※ 経常収支比率の（ ）は、減収補てん債（特例分）、臨時財政対策債を除いた比率

#### ④ 公債費の状況（表－１３）

（単位：千円・％・ポイント）

区分		市名	いわき市 A	類似都市 B	比較 A－B
平成29年度借入額			12,628,129	12,975,217	△ 347,088
平成29年度償還額	元 金		11,151,344	13,620,960	△ 2,469,616
	利 子		546,411	1,162,352	△ 615,941
	計		11,697,755	14,783,312	△ 3,085,557
平成29年度末現在高			126,201,022	145,087,533	△ 18,886,511
人口一人当たりの額（円）			388,200	369,685	18,515
公債費負担比率			11.0	14.4	△ 3.4



