


いわき市の人口

平成 29 年 10 月 1 日現在



いわき市

まえがき

本書は平成 29 年 10 月 1 日現在の「いわき市の推計人口統計」を中心に、人口分析の結果を集録したものです。

平成 23 年 3 月 11 日に発生した東日本大震災の影響により、人口構造や地域分布は大きく変化しており、人口統計資料は、今後の行政施策はもとより経済、福祉、医療など様々な分野において、重要性が高まっているものと考えております。

人口統計は多元的な施策の基礎的資料であり、各種行政施策、産業活動など各方面に広く活用いただければ幸いです。

平成 29 年 12 月

いわき市長 清水 敏 男

統計表中の符号

- 「0」 …………… 単位未満
- 「-」 …………… 該当数値なし
- 「…」 …………… 不詳及び数出不能のもの
- 「}」 …………… 秘匿した数を合算したもの
- 「△及び-」 …………… 負数

(注) ・ この集計結果は、平成 27 年国勢調査確定値の集計結果、毎月の住民基本台帳による転入・転出者数及び出生・死亡者数等の情報を基に、市が独自に集計し取りまとめたものです。後日、総務省統計局や福島県から公表されるものと異なる場合がありますので御了承ください。

- ・ 統計表の中で、2 世帯以下の集計区分（町丁字）や、人口数が極端に少ない集計区分（地区別・男女別・年齢別）があったなどの場合は、調査世帯の個人情報が見らかになることを防ぐ観点から、他の集計区分と合算して秘匿処置を取っています。
- ・ %表示の数値については四捨五入の関係で合計が一致しないことがあります。

目 次

I	いわき市の人口指標（平成 29 年 10 月 1 日現在）	1
II	人口の概要	3
1	人口	4
(1)	総人口の推移	4
(2)	人口動態	6
①	自然動態	6
②	社会動態	8
(3)	地区別人口増減	12
(4)	面積及び人口密度	13
(5)	男女別人口	14
(6)	年齢別人口	16
(7)	地区別・年齢別人口	19
(8)	市街化区域内人口及び地区別人口密度	21
2	世帯	22
III	統計表	23
第 1 表	人口・世帯の推移（明治 40 年～平成 29 年）	24
第 2 表	地区別世帯数、男女別人口と増減数（平成 28 年、平成 29 年）	25
第 3 表	町名別世帯数、男女別人口（平成 29 年 10 月 1 日現在）	26
第 4 表	字名別世帯数、男女別人口（平成 29 年 10 月 1 日現在）	32
第 5 表	現住人口調査結果表（平成 28 年 10 月 1 日～29 年 9 月 30 日）	112
第 6 表	地区別・男女別・年齢別現住人口結果表（5 歳階級別地区別現住人口（平成 29 年 10 月 1 日現在））	114
第 7 表	転入・転出年間集計表（平成 28 年 10 月 1 日～29 年 9 月 30 日）	116
第 8 表	転居内訳表（平成 28 年 10 月 1 日～29 年 9 月 30 日）	120
付 1	地区別人口の推移（明治 40 年～平成 29 年）	124

I いわき市の人口指標

I いわき市の人口指標（平成29年10月1日現在）

福島県の世帯数		746,014 世帯
〃 人口総数	A	1,881,382 人
いわき市の世帯数		142,547 世帯
〃 人口総数	B	345,654 人
全県人口に占める割合	$B \div A \times 100$	18.4 %
いわき市の平成28年10月1日から		
平成29年9月30日までの出生数	C	2,326 人
〃 死亡数	D	4,446 人
いわき市の普通出生率	$C \div B \times 1,000$	6.7 ‰
〃 普通死亡率	$D \div B \times 1,000$	12.9 ‰
〃 自然増加率	$(C - D) \div B \times 1,000$	-6.1 ‰
いわき市の平成28年10月1日から		
平成29年9月30日までの転入数	E	7,953 人
〃 転出数	F	8,661 人
いわき市の普通流入率	$E \div B \times 1,000$	23.0 ‰
〃 普通流出率	$F \div B \times 1,000$	25.1 ‰
〃 社会増加率	$(E - F) \div B \times 1,000$	-2.0 ‰
〃 人口密度	$B \div 1232.02$	280.6 人/Km ²
いわき市の市街化区域内人口		282,665 人
いわき市の1世帯当たり人口	$B \div \text{世帯数}$	2.42 人
いわき市の男子数	G	171,000 人
〃 性比	$G \div (B - G) \times 100$	97.9
いわき市の年少人口（0～14才）	H	40,672 人
〃 生産年齢人口（15～64才）	I	198,434 人
〃 老年人口（65才以上）	J	102,000 人
従属人口指数	$(H + J) \div I \times 100$	71.9
年少人口指数	$H \div I \times 100$	20.5
老年人口指数	$J \div I \times 100$	51.4
老年化指数	$J \div H \times 100$	250.8
いわき市の成人者数（20歳以上）		283,648 人

Ⅱ 人口の概要

いわき市誕生時人口（昭和 41 年 10 月 1 日現在）

世帯数	78,277 世帯
人口	333,705 人
男	164,023 人
女	169,682 人
面積	1,228.00k m ²

1 人口

——— 平成 29 年 10 月 1 日現在の推計人口 345,654 人 ———

(1) 総人口の推移

本市の行政区域内の人口は、昭和 33 年（各年 10 月 1 日現在）の 354,744 人を第一次ピークとし、その後は、昭和 46 年まで年々減少傾向にあったが、その後は第 2 次ベビーブームなどを背景に増加に転じた。

平成 2 年に 355,812 人となり第一次ピーク時の人口を更新。平成 6 年には 360,111 人となり初めて 36 万人を突破した。その後平成 10 年に 361,934 人となり 10 月としては過去最高となったが、翌年から減少傾向となり、平成 23 年は東日本大震災の影響等もあり前年から 8 千人以上の減となった。

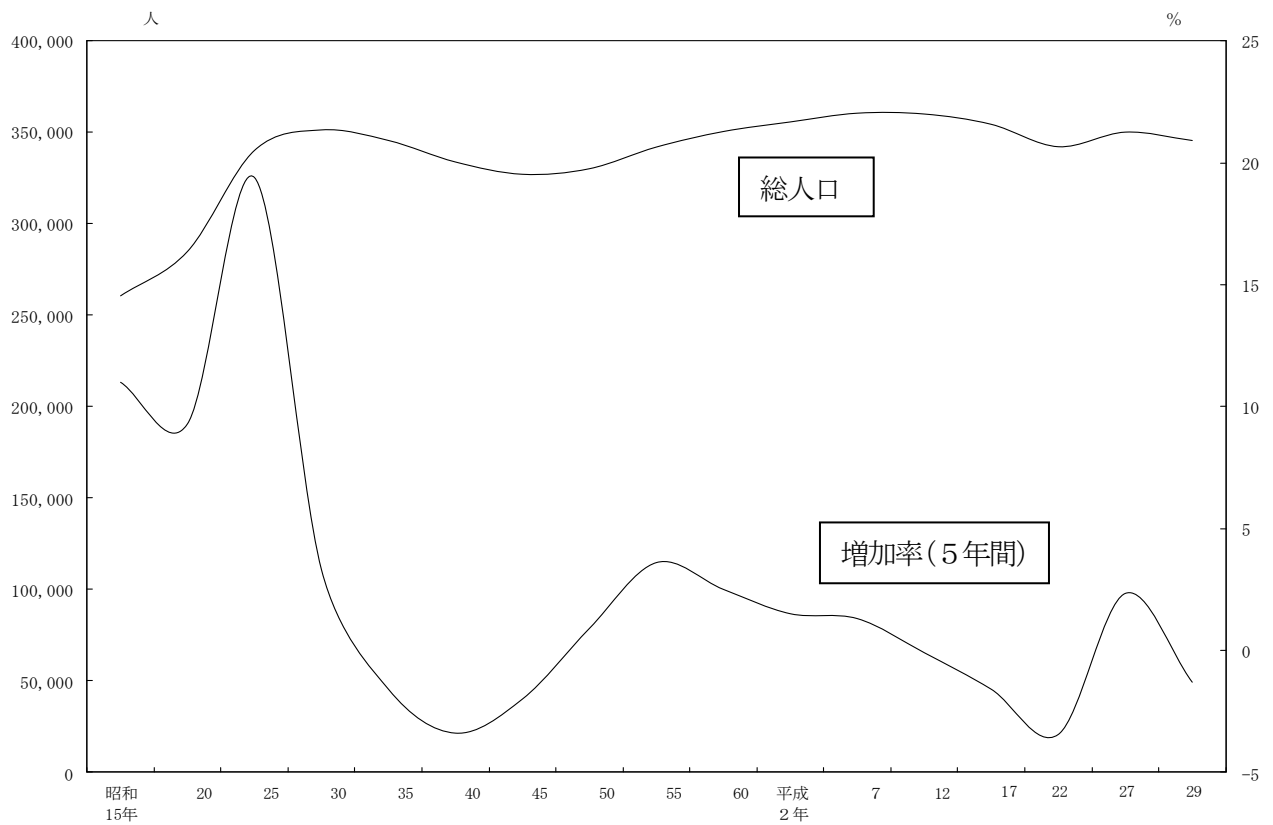
平成 29 年は、東日本大震災後と比べ人口減少が緩和されたものの引き続き減少傾向が見られる。

第 1 表 昭和 15 年以降の人口の推移と増加率

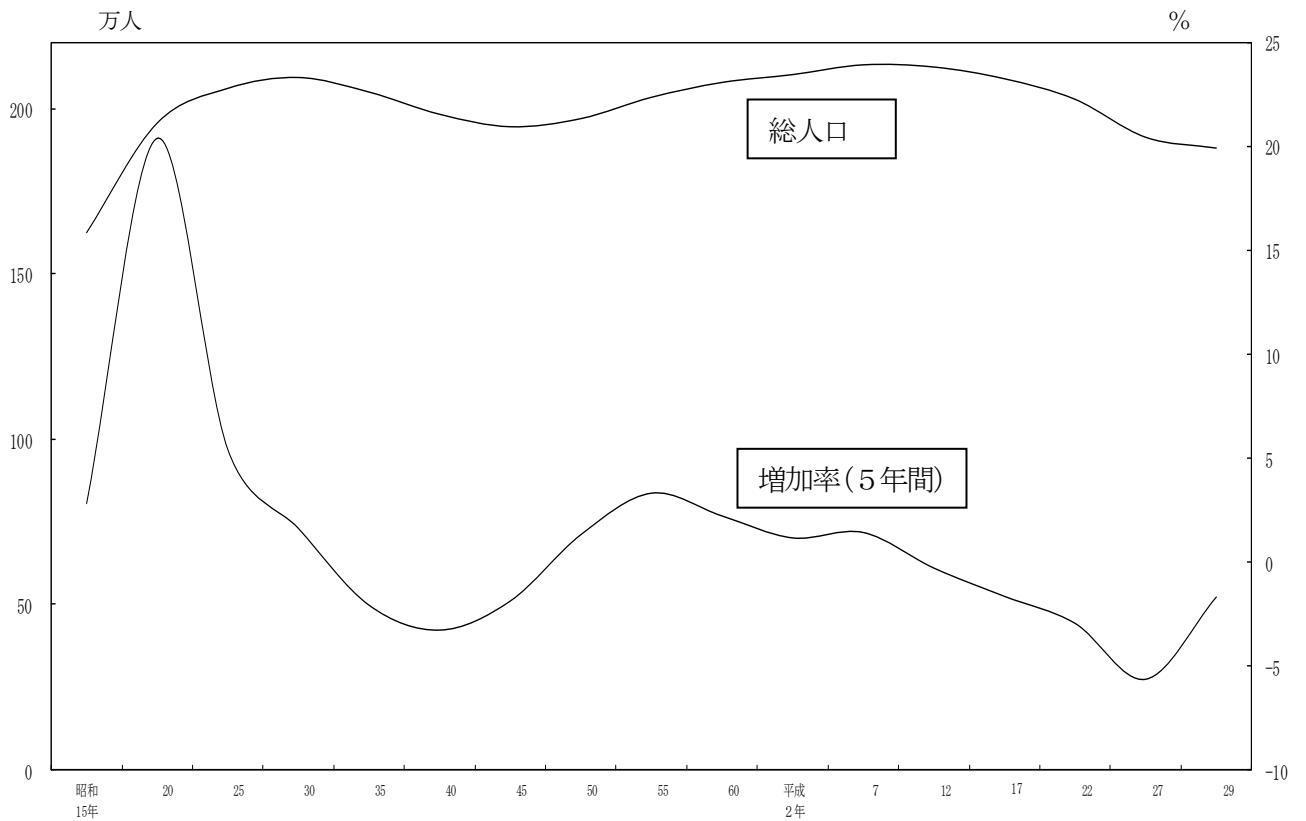
単位：人・%

年	いわき市						福島県		
	人口	5 年間		1 年当たり		対県人口 総数割合	人口	5 年間	
		増加数	増加率	増加数	増加率			増加数	増加率
昭和 15 年	260,653	—	—	—	—	16.0	1,625,251	—	—
20	284,983	24,330	9.3	4,866	1.9	14.6	1,957,356	331,853	20.4
25	340,260	55,277	19.4	11,055	3.9	16.5	2,062,394	105,038	5.4
30	351,440	11,180	3.3	2,236	0.7	16.8	2,095,237	32,843	1.6
35	345,663	-5,777	-1.6	-1,155	-0.3	16.9	2,051,137	-44,100	-2.1
40	333,881	-11,782	-3.4	-2,356	-0.7	16.8	1,983,754	-67,383	-3.3
45	327,164	-6,717	-2.0	-1,343	-0.4	16.8	1,946,077	-37,677	-1.9
50	330,213	3,049	0.9	610	0.2	16.8	1,970,675	24,598	1.3
55	342,074	11,861	3.6	2,941	0.9	16.8	2,035,272	64,627	3.3
60	350,569	8,495	2.5	2,694	0.8	16.9	2,080,304	45,032	2.2
平成 2 年	355,812	5,243	1.5	1,554	0.4	16.9	2,104,058	23,754	1.1
3	356,746	—	—	934	0.3	16.9	2,109,705	—	—
4	357,932	—	—	1,186	0.3	16.9	2,116,952	—	—
5	359,098	—	—	1,166	0.3	16.9	2,123,678	—	—
6	360,111	—	—	1,013	0.3	16.9	2,129,089	—	—
7	360,598	4,786	1.3	487	0.1	16.9	2,133,592	29,534	1.4
8	360,997	—	—	399	0.1	16.9	2,136,363	—	—
9	361,713	—	—	716	0.2	16.9	2,137,406	—	—
10	361,934	—	—	221	0.1	16.9	2,136,629	—	—
11	361,336	—	—	-598	-0.2	16.9	2,134,671	—	—
12	360,138	-460	-0.1	-1,198	-0.3	16.9	2,126,935	-6,657	-0.3
13	359,563	—	—	-575	-0.2	16.9	2,124,404	—	—
14	359,065	—	—	-498	-0.1	16.9	2,119,382	—	—
15	357,362	—	—	-1,703	-0.5	16.9	2,112,489	—	—
16	356,061	—	—	-1,301	-0.4	16.9	2,104,850	—	—
17	354,492	-5,646	-1.6	-1,569	-0.4	17.0	2,091,319	-35,616	-1.7
18	352,224	—	—	-2,268	-0.6	16.9	2,080,186	—	—
19	350,119	—	—	-2,105	-0.6	16.9	2,068,352	—	—
20	347,803	—	—	-2,316	-0.7	16.9	2,055,496	—	—
21	345,124	—	—	-2,679	-0.8	16.9	2,042,816	—	—
22	342,249	-12,243	-3.5	-2,875	-0.8	16.9	2,029,064	-62,255	-3.0
23	334,221	—	—	-8,028	-2.3	16.8	1,988,995	—	—
24	330,218	—	—	-4,003	-1.2	16.8	1,962,333	—	—
25	327,783	—	—	-2,435	-0.7	16.8	1,947,580	—	—
26	326,093	—	—	-1,690	-0.5	16.8	1,936,630	—	—
27	350,237	7,988	2.3	24,144	7.4	18.3	1,914,039	-115,025	-5.7
28	348,482	—	—	-1,755	-0.5	18.3	1,900,253	—	—
29	345,654	—	—	-2,828	-0.8	18.4	1,881,382	—	—

第1-1図 いわき市人口の推移（昭和15年～平成29年）



第1-2図 福島県の人口の推移（昭和15年～平成29年）



(2) 人口動態

① 自然動態 (出生及び死亡)

自然動態は、出生数が2,326人、死亡者数が4,446人で、差し引き2,120人の自然減少となった。前年と比較すると、出生数が91人の減少、死亡数が347人の増加となっている。この結果、出生率は6.7‰、死亡率は12.9‰となり、前年に比べ出生率は0.2ポイントの減少、死亡率は1.1ポイントの上昇となった。

男女別出生数をみると、男子が1,207人、女子が1,119人と男子は女子より88人多く、その性比は女子100に対し男子107.9の割合となっている。

また男女別死亡数をみると、男子が2,316人、女子が2,130人と男子は女子より186人多く、その性比は女子100に対し、男子108.7の割合となっている。

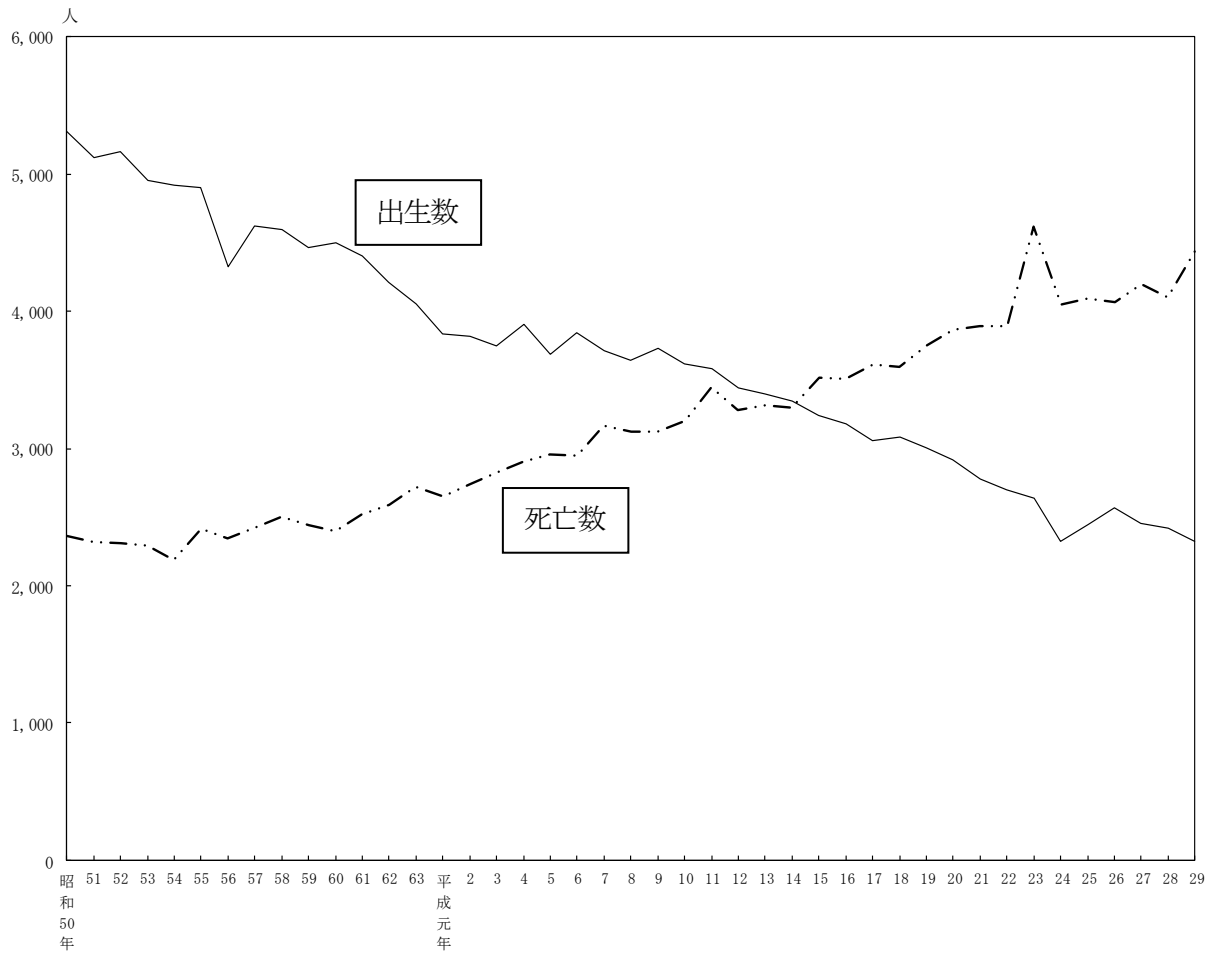
自然動態の推移をみると、出生数は昭和49年の5,511人をピークに長期減少傾向をたどり、現在はピーク時の半分以下となっている。一方死亡者数は、昭和60年まではほぼ横ばいだったが、高齢者人口の増加に伴い年々増加傾向にある。

このため、平成15年に死亡者数が出生数を逆転し初めての自然減少となってから、減少幅は年々拡大傾向にあったが、近年では5‰前後で推移している。

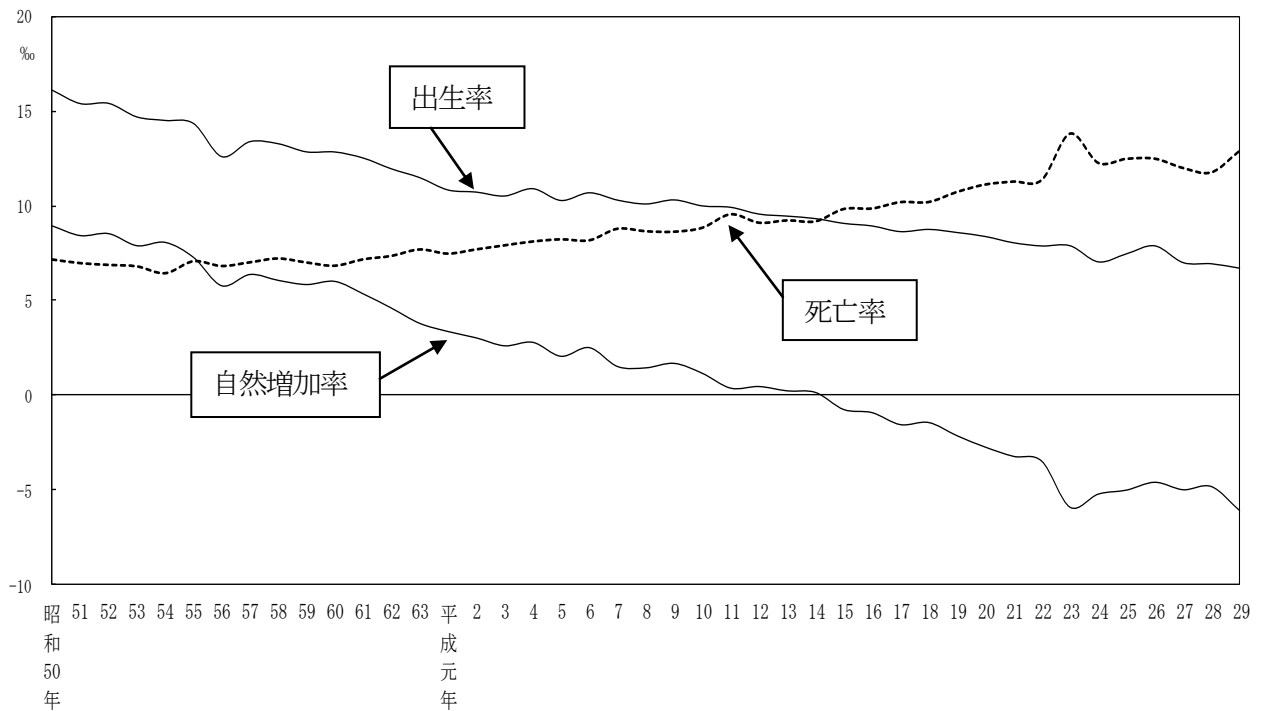
第2表 出生数、死亡数の推移

年次	出生数		死亡数		自然増加数	
	人	出生率 (‰)	人	死亡率 (‰)	人	自然増加率 (‰)
昭和50年	5,316	16.1	2,365	7.2	2,951	8.9
51	5,122	15.4	2,319	7.0	2,803	8.4
52	5,165	15.4	2,306	6.9	2,859	8.5
53	4,952	14.7	2,292	6.8	2,660	7.9
54	4,918	14.5	2,183	6.4	2,735	8.1
55	4,906	14.3	2,418	7.1	2,488	7.3
56	4,327	12.6	2,343	6.8	1,984	5.8
57	4,618	13.4	2,420	7.0	2,198	6.4
58	4,596	13.3	2,498	7.2	2,098	6.1
59	4,467	12.8	2,436	7.0	2,031	5.8
60	4,500	12.8	2,395	6.8	2,105	6.0
61	4,400	12.5	2,520	7.2	1,880	5.3
62	4,209	11.9	2,590	7.4	1,619	4.6
63	4,056	11.5	2,717	7.7	1,339	3.8
平成元年	3,837	10.8	2,647	7.5	1,190	3.4
2	3,814	10.7	2,738	7.7	1,076	3.0
3	3,750	10.5	2,821	7.9	929	2.6
4	3,901	10.9	2,903	8.1	998	2.8
5	3,690	10.3	2,954	8.2	736	2.0
6	3,847	10.7	2,944	8.2	903	2.5
7	3,712	10.3	3,168	8.8	544	1.5
8	3,643	10.1	3,123	8.7	520	1.4
9	3,728	10.3	3,121	8.6	607	1.7
10	3,615	10.0	3,199	8.8	416	1.1
11	3,583	9.9	3,450	9.5	133	0.4
12	3,442	9.6	3,278	9.1	164	0.5
13	3,398	9.5	3,317	9.2	81	0.2
14	3,346	9.3	3,295	9.2	51	0.1
15	3,240	9.1	3,512	9.8	-272	-0.8
16	3,180	8.9	3,509	9.9	-329	-0.9
17	3,060	8.6	3,612	10.2	-552	-1.6
18	3,082	8.8	3,591	10.2	-509	-1.4
19	3,006	8.6	3,755	10.7	-749	-2.1
20	2,913	8.4	3,867	11.1	-954	-2.7
21	2,776	8.0	3,891	11.3	-1,115	-3.2
22	2,695	7.9	3,888	11.4	-1,193	-3.5
23	2,636	7.9	4,614	13.8	-1,978	-5.9
24	2,323	7.0	4,048	12.3	-1,725	-5.2
25	2,446	7.5	4,089	12.5	-1,643	-5.0
26	2,570	7.9	4,070	12.5	-1,500	-4.6
27	2,450	7.0	4,199	12.0	-1,749	-5.0
28	2,417	6.9	4,099	11.8	-1,682	-4.8
29	2,326	6.7	4,446	12.9	-2,120	-6.1

第2-1図 自然増減数の推移（昭和50年～平成29年）



第2-2図 出生率・死亡率の推移（昭和50年～平成29年）



② 社会動態

社会動態は、いわき市外からの転入者が7,953人、いわき市外への転出者が8,661人で、差し引き708人の転出超過（社会減）となった。前年と比較すると、転入者は139人の減少、転出者は496人の増加となっている。この結果、流入率は2.30%、流出率は2.51%となり、前年に比べ流入率は0.02ポイントの減少、流出率は0.17ポイントの上昇となった。

社会動態の推移をみると、昭和30年代中頃から昭和40年代後半にかけて大幅な転出超過となっている。これは国のエネルギー政策が石炭から石油へと転換され、炭鉱の閉山が続き、炭鉱労働者が減少したことがその一因のひとつであると考えられる。この時期は、昭和46年に人口が32万人まで落ち込んでいる。

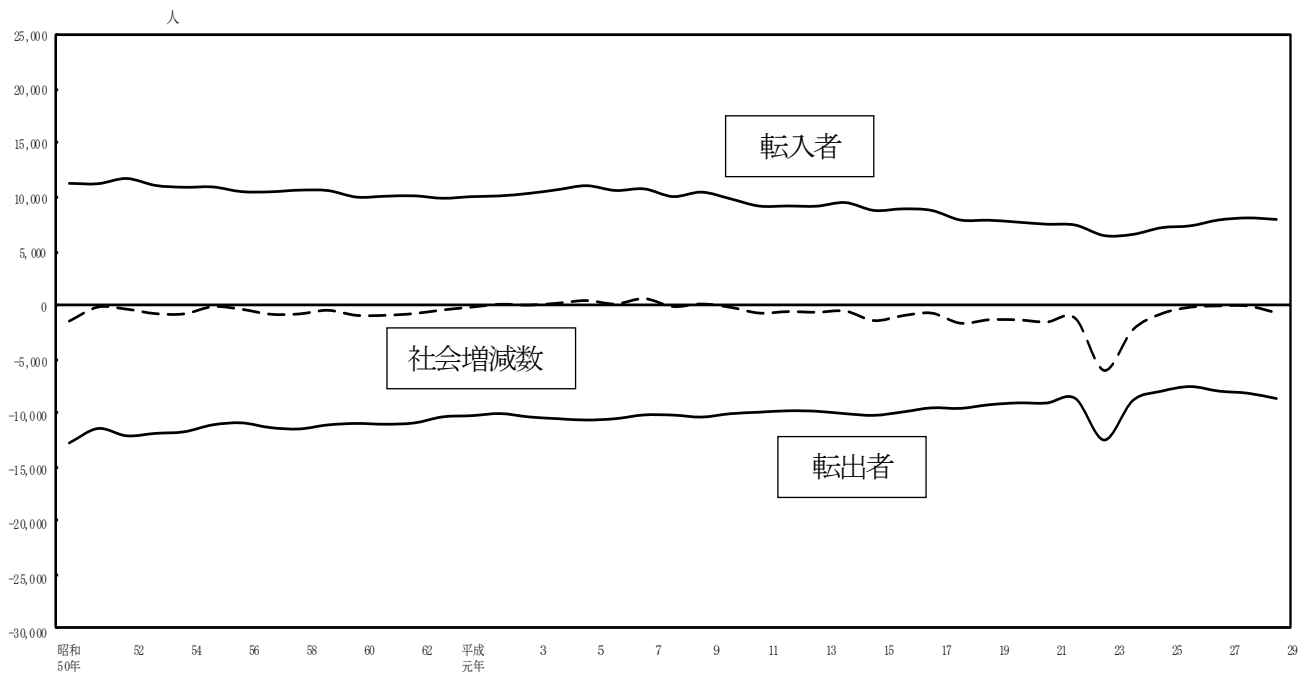
その後昭和50年代に入り、流出率も徐々に下がり、平成2年から社会増加率がプラスに転じたものの、平成10年からは社会減が続いている。

また、東日本大震災の影響等もあり平成23年の転出者数が一時的に1万2千人を超えたが、転出者数も減少傾向が続き、市政施行以来、最少の転出者数で震災以降推移していたが、平成27年から増加に転じた。

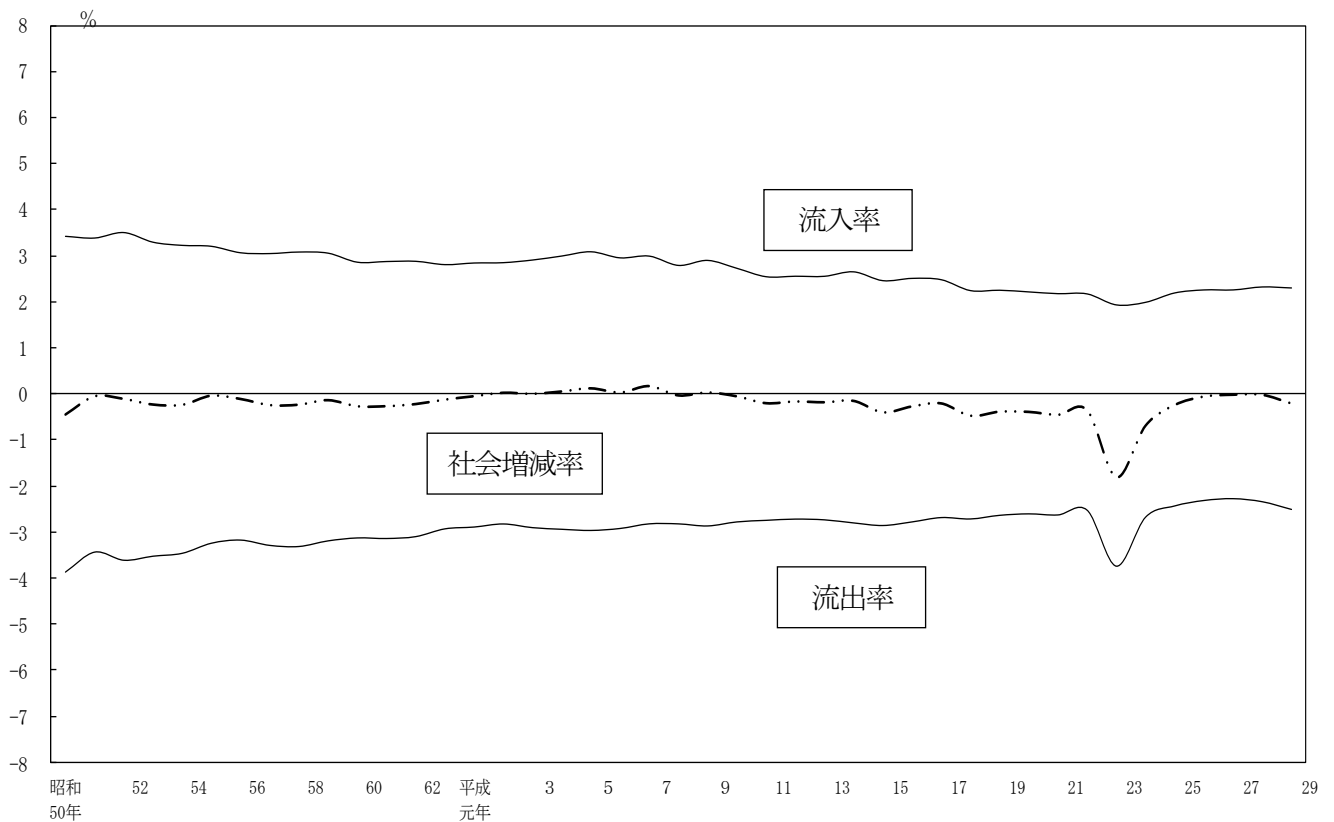
第3表 転入者数、転出者数の推移

年次	転入者数		転出者数		社会増加数	
	人	流入率 (%)	人	流出率 (%)	人	社会増加率 (%)
昭和50年	11,300	3.42	12,782	3.87	-1,482	-0.45
51	11,265	3.38	11,440	3.44	-175	-0.05
52	11,748	3.50	12,117	3.61	-369	-0.11
53	11,108	3.29	11,890	3.53	-782	-0.23
54	10,938	3.23	11,744	3.46	-806	-0.24
55	10,963	3.20	11,097	3.24	-134	-0.04
56	10,532	3.06	10,915	3.18	-383	-0.11
57	10,514	3.05	11,355	3.29	-841	-0.24
58	10,668	3.08	11,480	3.31	-812	-0.23
59	10,630	3.06	11,106	3.19	-476	-0.14
60	10,025	2.86	10,969	3.13	-944	-0.27
61	10,104	2.87	11,042	3.14	-938	-0.27
62	10,144	2.88	10,924	3.10	-780	-0.22
63	9,916	2.81	10,356	2.93	-440	-0.12
平成元年	10,068	2.84	10,246	2.89	-178	-0.05
2	10,139	2.85	10,054	2.83	85	0.02
3	10,370	2.91	10,365	2.91	5	0.00
4	10,715	2.99	10,527	2.94	188	0.05
5	11,082	3.09	10,652	2.97	430	0.12
6	10,638	2.95	10,528	2.92	110	0.03
7	10,788	2.99	10,180	2.82	608	0.17
8	10,072	2.79	10,193	2.82	-121	-0.03
9	10,485	2.90	10,376	2.87	109	0.03
10	9,871	2.73	10,066	2.78	-195	-0.05
11	9,194	2.54	9,925	2.75	-731	-0.20
12	9,200	2.55	9,796	2.72	-596	-0.17
13	9,182	2.55	9,838	2.74	-656	-0.18
14	9,516	2.65	10,065	2.80	-549	-0.15
15	8,787	2.46	10,218	2.86	-1,431	-0.40
16	8,931	2.51	9,903	2.78	-972	-0.27
17	8,790	2.48	9,524	2.69	-734	-0.21
18	7,900	2.24	9,570	2.72	-1,670	-0.47
19	7,880	2.25	9,236	2.64	-1,356	-0.39
20	7,702	2.21	9,064	2.61	-1,362	-0.39
21	7,511	2.18	9,075	2.63	-1,564	-0.45
22	7,429	2.17	8,650	2.53	-1,221	-0.36
23	6,458	1.93	12,508	3.74	-6,050	-1.81
24	6,565	1.99	8,843	2.68	-2,278	-0.69
25	7,186	2.19	7,978	2.43	-792	-0.24
26	7,361	2.26	7,551	2.32	-190	-0.06
27	7,907	2.26	7,972	2.28	-65	-0.02
28	8,092	2.32	8,165	2.34	-73	-0.02
29	7,953	2.30	8,661	2.51	-708	-0.20

第3-1図 社会増減数（転入者・転出者）の推移（昭和50年～平成29年）



第3-2図 人口移動率（流入率・流出率）の推移（昭和50年～平成29年）



第4表 県内・県外社会動態の状況(平成28年10月～平成29年9月)

単位:人・%

	転入		転出		流入率	流出率	社会 増加率
	県外	県内	県外	県内			
計	5,465	2,488	6,517	2,144	2.30	2.51	-0.20
男	3,309	1,473	3,769	1,253	2.80	2.94	-0.14
女	2,156	1,015	2,748	891	1.82	2.08	-0.27

第5表-1 月別人口の推移(平成28年11月～平成29年10月、各月1日現在) 単位:人・%

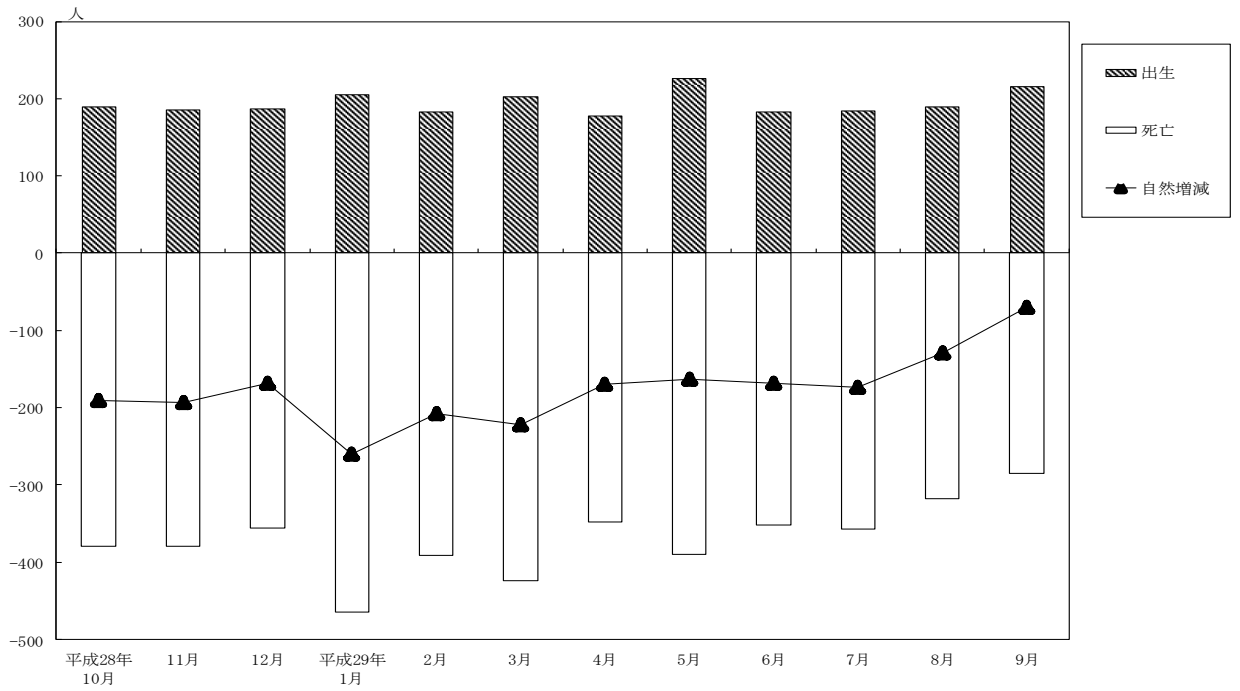
年 月	世帯数	人 口			前月差 (前年差)	前月比	対前年 同月比
		計	男	女			
平成29年10月1日	142,547	345,654	171,000	174,654	(-2,828)	-	-
平成28年11月	142,366	348,377	172,336	176,041	-105	-0.30	-5.2
12月	142,387	348,285	172,297	175,988	-92	-0.26	-5.2
平成29年1月	142,346	348,078	172,194	175,884	-207	-0.59	-5.7
2月	142,312	347,851	172,069	175,782	-227	-0.65	-5.9
3月	142,269	347,542	171,924	175,618	-309	-0.89	-6.1
4月	142,072	346,119	171,122	174,997	-1,423	-4.09	-6.7
5月	142,441	346,439	171,342	175,097	320	0.92	-7.1
6月	142,510	346,299	171,291	175,008	-140	-0.40	-7.6
7月	142,510	346,133	171,198	174,935	-166	-0.48	-7.7
8月	142,475	345,888	171,100	174,788	-245	-0.71	-7.9
9月	142,493	345,751	171,052	174,699	-137	-0.40	-8.1
10月	142,547	345,654	171,000	174,654	-97	-0.28	-8.1

第5表-2 月別人口動態の推移(平成28年10月～平成29年9月)

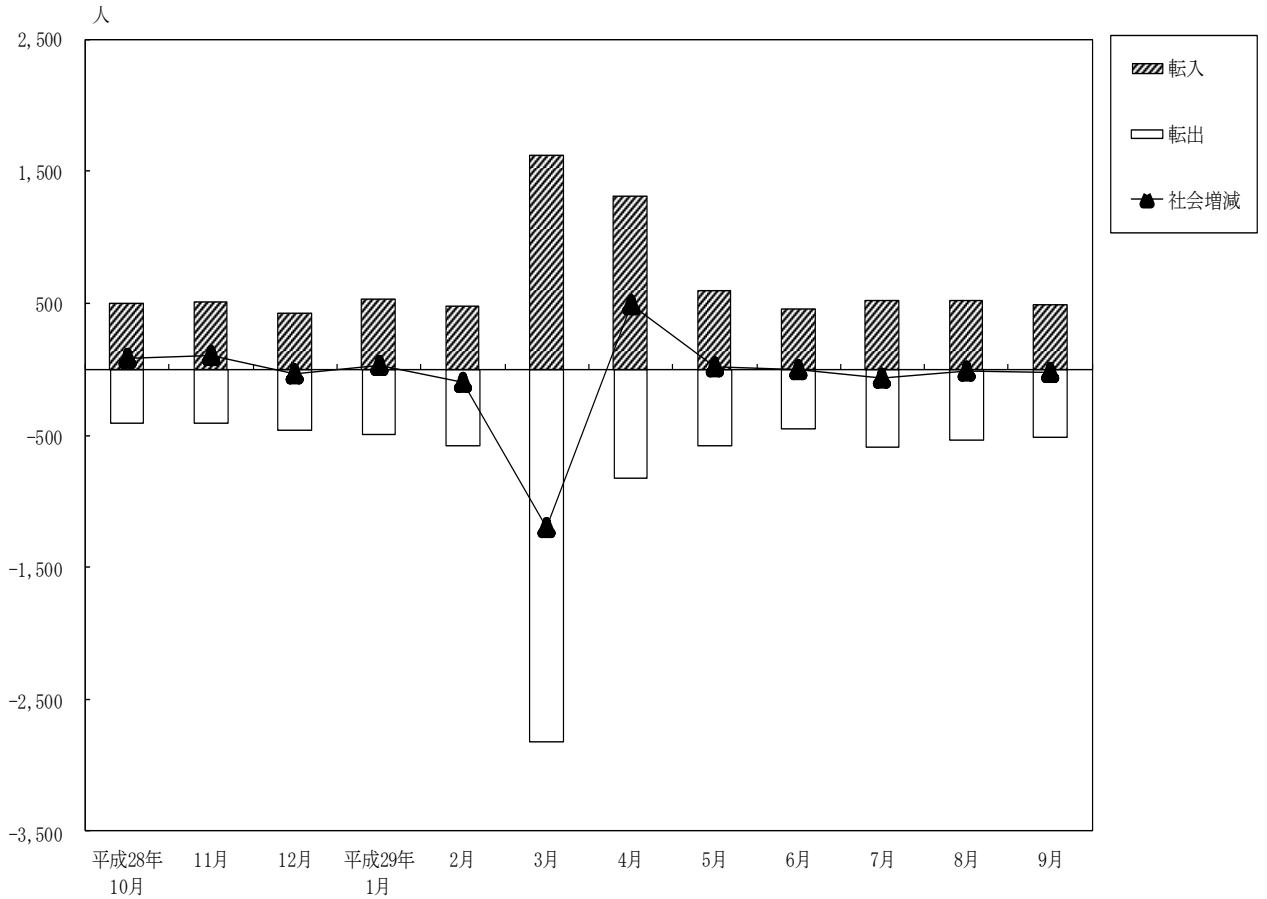
単位:人・%

年 月	転入	転出	社会増減	増減率	出生	死亡	自然増減	増減率
合 計	7,953	8,661	-708	-2.0	2,326	4,446	-2,120	-6.1
平成28年10月	496	410	86	0.2	189	380	-191	-0.5
11月	513	411	102	0.3	185	379	-194	-0.6
12月	422	460	-38	-0.1	187	356	-169	-0.5
平成29年1月	528	495	33	0.1	205	465	-260	-0.7
2月	475	576	-101	-0.3	183	391	-208	-0.6
3月	1,616	2,817	-1,201	-3.4	202	424	-222	-0.6
4月	1,314	824	490	1.4	178	348	-170	-0.5
5月	598	574	24	0.1	226	390	-164	-0.5
6月	454	451	3	0.0	183	352	-169	-0.5
7月	523	594	-71	-0.2	184	358	-174	-0.5
8月	524	532	-8	0.0	189	318	-129	-0.4
9月	490	517	-27	-0.1	215	285	-70	-0.2

第4図-1 月別自然増減数の推移（平成28年10月～平成29年9月）



第4図-2 月別社会増減数の推移（平成28年10月～平成29年9月）



(3) 地区別人口増減

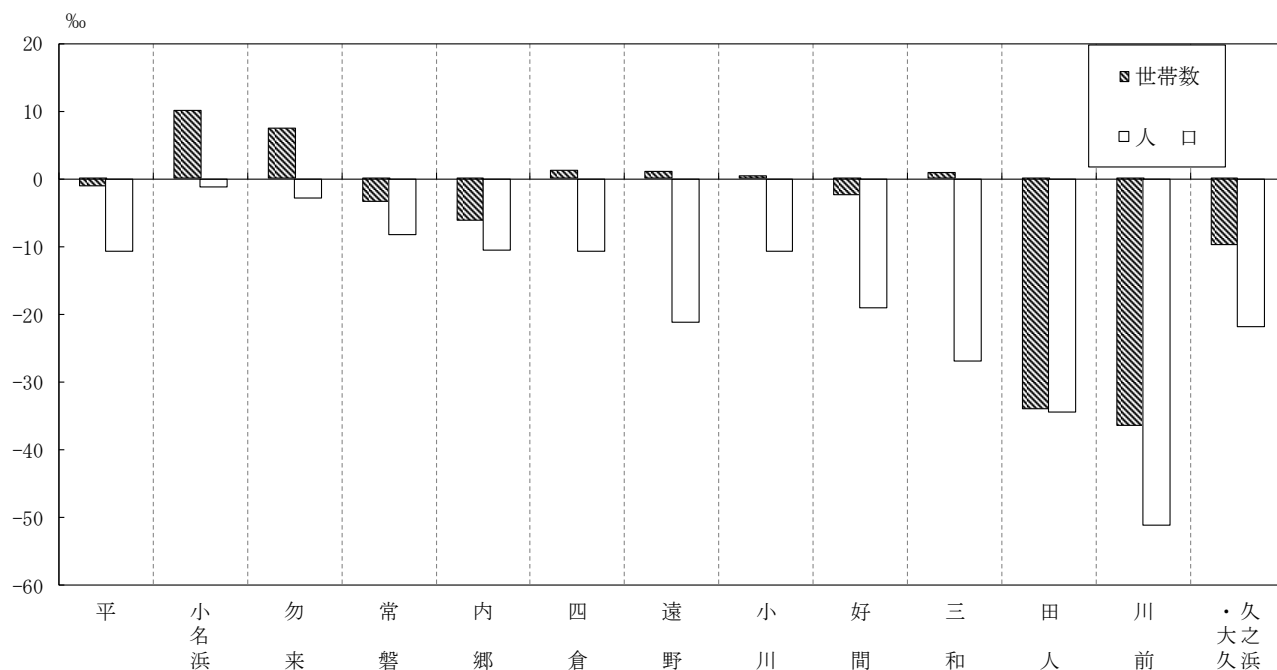
人口の増減を地区別にみると、全ての地区で人口が減少しており、そのなかで最も人口増加率が低いのは、川前地区（△56人）の△51.1%、次いで田人地区（△55人）の△34.4%、三和地区（△81人）の△27.0%、遠野地区（△116人）の△21.2%となっている。

第6表 地区別人口状況

単位：人・%o

地区名	世帯数				人口			
	平成28年	平成29年	増減数	増加率	平成28年	平成29年	増減数	増加率
合計	142,300	142,547	247	1.7	348,482	345,654	-2,828	-8.1
平	43,586	43,541	-45	-1.0	101,729	100,637	-1,092	-10.7
小名浜	33,045	33,380	335	10.1	83,480	83,380	-100	-1.2
勿来	19,381	19,525	144	7.4	49,470	49,326	-144	-2.9
常磐	14,199	14,151	-48	-3.4	35,001	34,711	-290	-8.3
内郷	12,041	11,966	-75	-6.2	27,597	27,304	-293	-10.6
四倉	5,497	5,504	7	1.3	14,309	14,156	-153	-10.7
遠野	1,795	1,797	2	1.1	5,469	5,353	-116	-21.2
小川	2,412	2,413	1	0.4	6,817	6,744	-73	-10.7
好間	5,779	5,765	-14	-2.4	13,834	13,570	-264	-19.1
三和	1,063	1,064	1	0.9	3,002	2,921	-81	-27.0
田人	616	595	-21	-34.1	1,598	1,543	-55	-34.4
川前	439	423	-16	-36.4	1,095	1,039	-56	-51.1
久之浜・大久	2,447	2,423	-24	-9.8	5,081	4,970	-111	-21.8

第5図 地区別人口増加率



(4) 面積及び人口密度

本書発行時点で平成 29 年 10 月 1 日現在の面積が発表されていないため、面積については、平成 28 年 10 月 1 日現在を参考とする。

いわき市の面積は 1,232.02 km² で、市部で高山市 (2,177.61 km²)、浜松市 (1,558.06 km²※)、日光市 (1,449.83 km²)、北見市 (1,427.41 km²)、静岡市 (1,411.90 km²※)、鉏路市 (1,362.90 km²)、鶴岡市 (1,311.53 km²※)、宮古市 (1,259.15 km²)、一関市 (1,256.42 km²)、庄原市 (1,246.49 km²)、富山市 (1,241.77 km²※) に次いで第 12 位となっている。(※ 浜松市、静岡市、鶴岡市及び富山市については一部境界未定のため、便宜上の概算数値を記載している。)

これを人口密度でみると、いわき市は 281 人 (人口 345,654 人)、高山市 41 人 (同 89,182 人)、浜松市 512 人 (同 797,980 人)、日光市 58 人 (同 83,386 人)、北見市 85 人 (同 121,226 人)、静岡市 499 人 (同 704,989 人)、鉏路市 128 人 (同 174,742 人)、鶴岡市 99 人 (同 129,652 人)、宮古市 45 人 (同 56,676 人)、一関市 97 人 (同 121,583 人)、庄原市 30 人 (同 37,000 人)、富山市 337 人 (同 418,686 人) となっている。(他市の人口は、平成 27 年 10 月 1 日現在国勢調査確定値人口である。)

第 7 表 人口密度の推移 (各年 10 月 1 日現在)

年次	面積 (km ²)	人口 (人)	人口密度	年次	面積 (km ²)	人口 (人)	人口密度
明治40年		128,777	105	平成5年		359,098	292
大正 9年		197,717	161	6		360,111	293
14年		203,950	166	7	1,231.13	360,598	293
昭和 5年	1,230.08	218,914	178	8		360,997	293
10		234,717	191	9		361,713	294
15		260,653	212	10		361,934	294
20		284,983	232	11		361,336	293
25		340,260	277	12		360,138	293
30	1,227.45	351,440	286	13		359,563	292
35		345,663	282	14		359,065	292
40	1,227.92	333,881	272	15	1,231.34	357,362	290
45	1,228.58	327,164	266	16		356,061	289
50	1,229.34	330,213	269	17		354,492	288
55	1,229.60	342,074	278	18		352,224	286
56	1,229.92	343,677	279	19		350,119	284
57		345,034	281	20		347,803	282
58	1,229.97	346,320	282	21		345,124	280
59	1,230.03	347,875	283	22	1,231.35	342,249	278
60		350,569	285	23		334,221	271
61	1,230.05	351,508	286	24		330,218	268
62	1,230.08	352,347	286	25		327,783	266
63	1,230.87	353,246	287	26	1,232.02	326,093	265
平成元年	1,230.94	354,258	288	27		350,237	284
2	1,230.96	355,812	289	28		348,482	283
3	1,231.04	356,746	290	29		345,654	281
4		357,932	291				

(5) 男女別人口

平成29年10月1日現在の男性は171,000人、女性は174,654人となっており、男性は女性に比べて3,654人少なく、性比（女性100人に対する男性の数）は97.9となった。

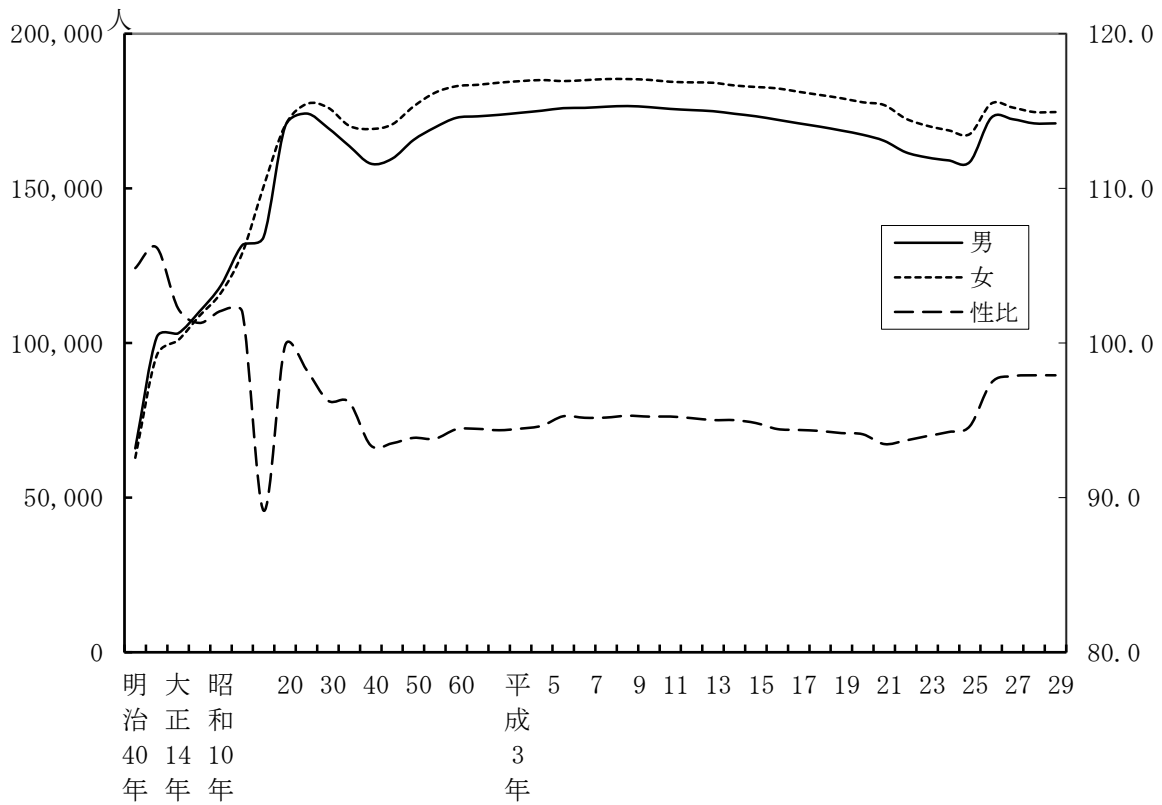
明治40年来の性比の動きをみると、戦前までは大きな変化は見られず、昭和20年に戦争の影響で89.2と著しく低下したが、昭和25年には99.8まで回復した。しかしその後、低下の傾向を示し、昭和45年には93.4となった。それ以降ほぼ横ばいで推移している。

また、出生数では、男性が1,207人、女性が1,119人で性比は107.9の割合となり、死亡数は、男性が2,316人、女性が2,130人で性比は108.7の割合となっている。

第8表 男女別人口の推移（各年10月1日現在）

年次	総数	男	女	性比	年次	総数	男	女	性比
明治40年	128,777	65,910	62,867	104.8	平成12年	360,138	175,679	184,459	95.2
大正 9年	197,717	101,816	95,901	106.2	13	359,563	175,301	184,262	95.1
14	203,950	103,101	100,849	102.2	14	359,065	174,939	184,126	95.0
昭和 5年	218,914	110,161	108,753	101.3	15	357,362	174,106	183,256	95.0
10	234,717	118,559	116,158	102.1	16	356,061	173,297	182,764	94.8
15	260,653	131,616	129,037	102.0	17	354,492	172,169	182,323	94.4
20	284,983	134,318	150,665	89.2	18	352,224	171,013	181,211	94.4
25	340,260	169,982	170,278	99.8	19	350,119	169,932	180,187	94.3
30	351,440	174,182	177,258	98.3	20	347,803	168,679	179,124	94.2
35	345,663	169,550	176,113	96.3	21	345,124	167,310	177,814	94.1
40	333,881	163,674	170,207	96.2	22	342,249	165,339	176,910	93.5
45	327,164	157,979	169,185	93.4	23	334,221	161,667	172,554	93.7
50	330,213	159,568	170,645	93.5	24	330,218	159,982	170,236	94.0
55	342,074	165,622	176,452	93.9	25	327,783	159,030	168,753	94.2
60	350,569	169,677	180,892	93.8	26	326,093	158,537	167,556	94.6
平成 2年	355,812	172,796	183,016	94.4	27	350,237	172,829	177,408	97.4
3	356,746	173,275	183,471	94.4	28	348,482	172,349	176,133	97.9
4	357,932	173,768	184,164	94.4	29	345,654	171,000	174,654	97.9
5	359,098	174,432	184,666	94.5	福 島 県				
6	360,111	175,102	185,009	94.6	平成27年				
7	360,598	175,922	184,676	95.3	確定値	1,914,039	968,379		
8	360,997	176,021	184,976	95.2	全 国				
9	361,713	176,386	185,327	95.2	平成27年				
10	361,934	176,605	185,329	95.3	確定値	127,094,745	65,253,007		
11	361,336	176,259	185,077	95.2	平成27年				
					確定値	61,841,738		94.8	

第6図 男女別人口及び性比の推移（明治40年～平成29年）



第7図 現住人口の年齢階級別性比（平成29年10月1日現在）



(6) 年齢別人口

年齢区分別にみると年少人口(0～14歳)は40,672人(総人口に占める割合11.8%)、生産年齢人口(15～64歳)は198,434人(同57.4%)、老年人口(65歳以上)は102,000人(同29.5%)となっている。

これを前年に比べると年少人口は0.1ポイント、生産年齢人口は0.5ポイントそれぞれ下回り、老年人口は0.7ポイント上回った。

年齢区分別構成比の推移をみると、年少人口の割合は年々低下しているのに対し、老年人口は上昇を続け、平成12年にはついに年少人口の割合を上回り、それ以降も拡大を続けている。

また、生産年齢人口の割合も前年から0.5ポイント低下し57.4%と縮小している。このことは、年齢構造の特色をあらわす従属人口指数(扶養負担係数)に大きく影響してくる。

いわき市の従属人口指数は71.9で、これは生産年齢人口100人に対して、従属人口である年少者と老年者を合わせて71.9人扶養されていることを表している。前年は70.3であり、生産年齢人口の扶養負担が、年々増加していることを示している。

老年化指数は、年少人口に対する老年人口の比率をあらわし、高齢化の程度を敏感に示す指標として用いられている。平成24年に初めて200を超え、平成27年は232となり、今回は251と更に上昇した。200を超えることは老人の数が子供の数の倍を超えたことを示しており、今後の高齢者扶養の負担はより一層厳しいものとなることが予測される。

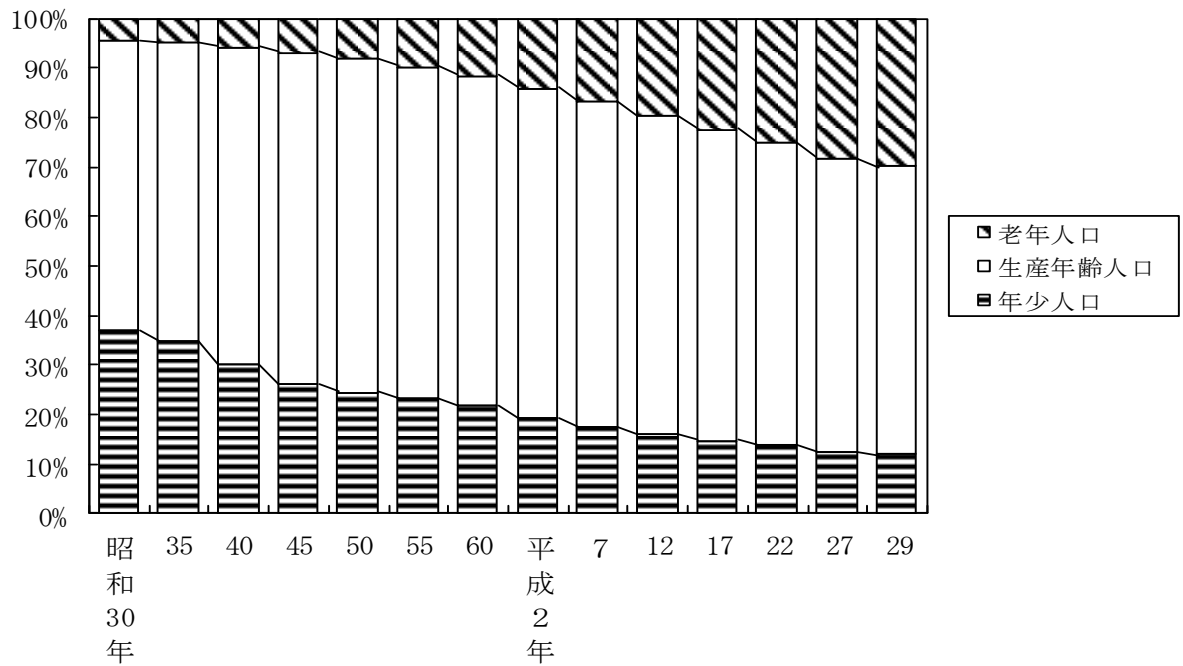
第9表 年齢別人口構造の推移(各年10月1日現在)

年次	人 口 (人)				人 口 の 割 合 (%)			
	人口総数	0～14歳	15～64歳	65歳以上	人口総数	0～14歳	15～64歳	65歳以上
昭和30年	351,440	130,259	205,667	15,514	100.0	37.1	58.5	4.4
35	345,663	119,926	208,328	17,409	100.0	34.7	60.3	5.0
40	333,881	99,918	214,597	19,366	100.0	29.9	64.3	5.8
45	327,164	84,872	219,672	22,620	100.0	25.9	67.1	6.9
50	330,213	80,667	222,286	27,260	100.0	24.4	67.3	8.3
55	342,074	79,394	229,086	33,594	100.0	23.2	67.0	9.8
60	350,569	76,483	233,464	40,622	100.0	21.8	66.6	11.6
平成2年	355,812	68,759	236,670	50,266	100.0	19.3	66.5	14.1
7	360,598	62,427	236,981	61,032	100.0	17.3	65.7	16.9
12	360,138	57,205	232,101	70,745	100.0	15.9	64.4	19.6
17	354,492	52,002	222,525	79,472	100.0	14.7	62.8	22.4
22	342,249	46,776	208,667	85,510	100.0	13.7	61.0	25.0
27	350,237	42,404	204,962	98,323	100.0	12.1	58.5	28.1
28	348,482	41,533	201,924	100,477	100.0	11.9	57.9	28.8
29	345,654	40,672	198,434	102,000	100.0	11.8	57.4	29.5

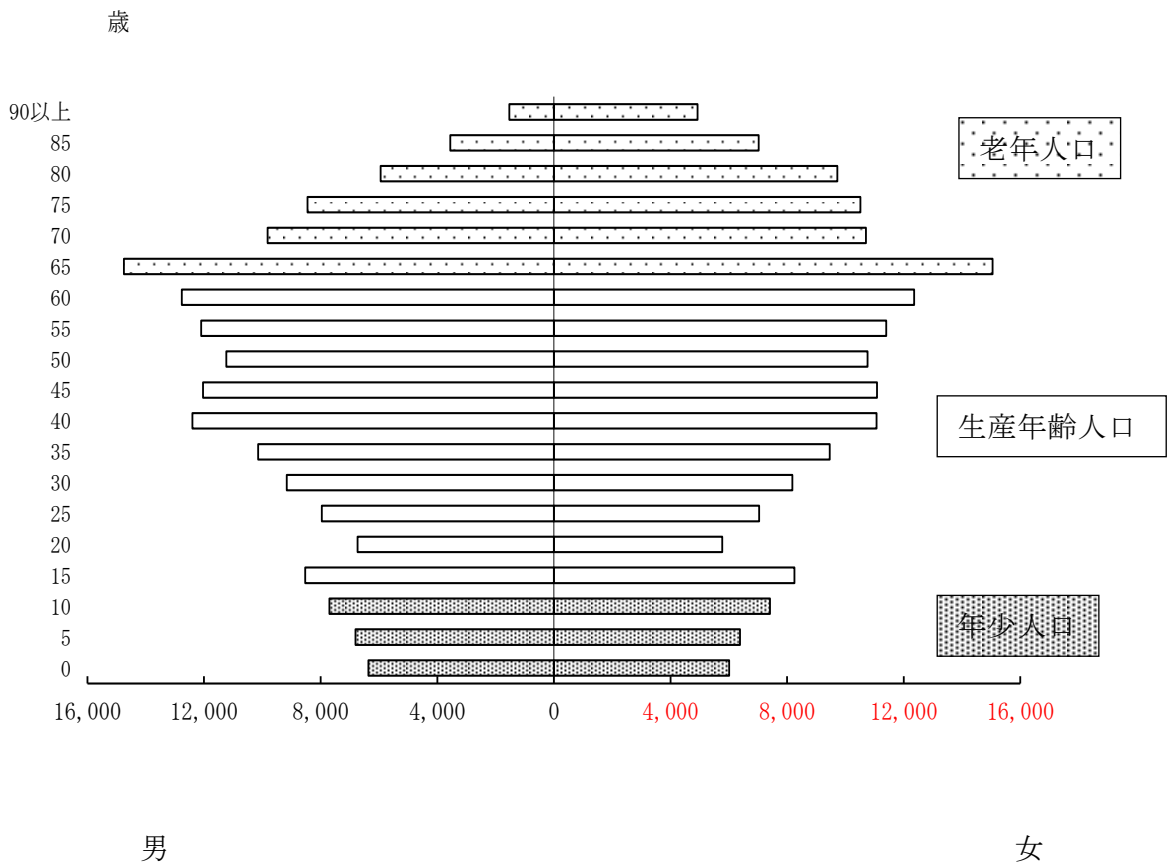
※ 平成2年以降については、年齢不詳があるため人口総数が年齢別の合計と一致しない。

- ・平成2年国勢調査結果：117人が年齢不詳
- ・平成7年国勢調査結果：158人が年齢不詳
- ・平成12年国勢調査結果：87人が年齢不詳
- ・平成17年国勢調査結果：493人が年齢不詳
- ・平成22年国勢調査結果：1,296人が年齢不詳
- ・平成27年国勢調査結果：4,548人が年齢不詳

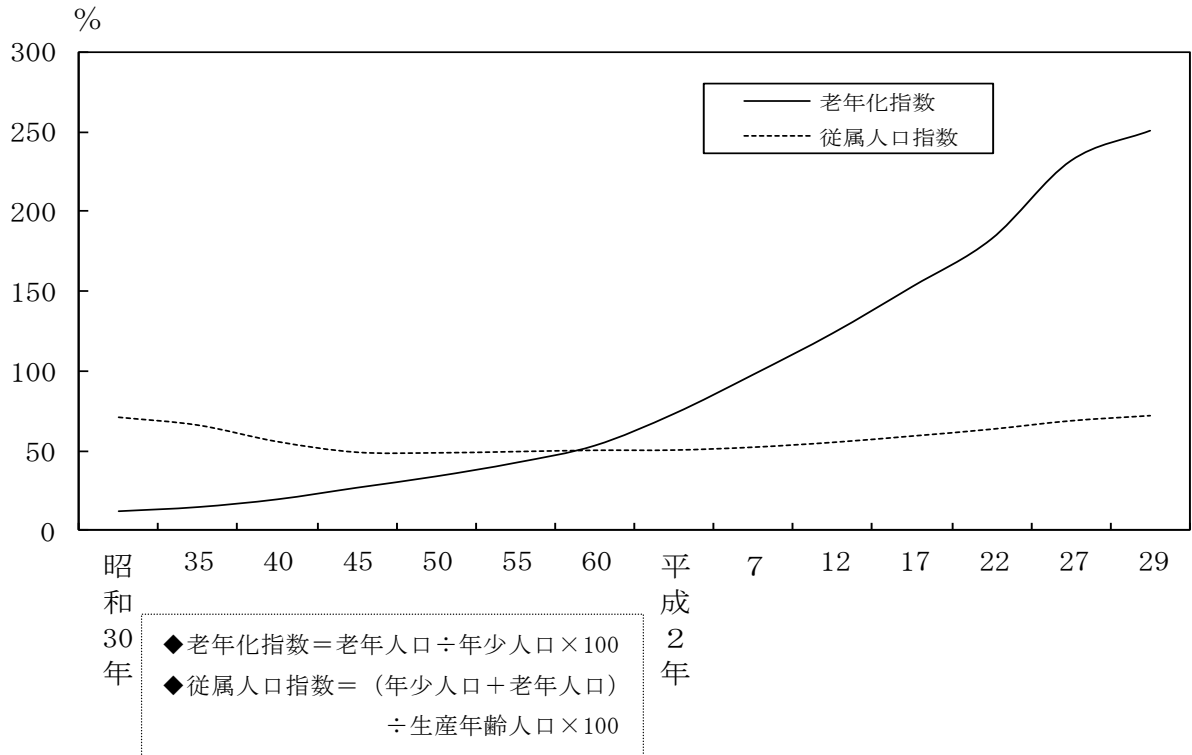
第8図 年齢別人口構造の推移



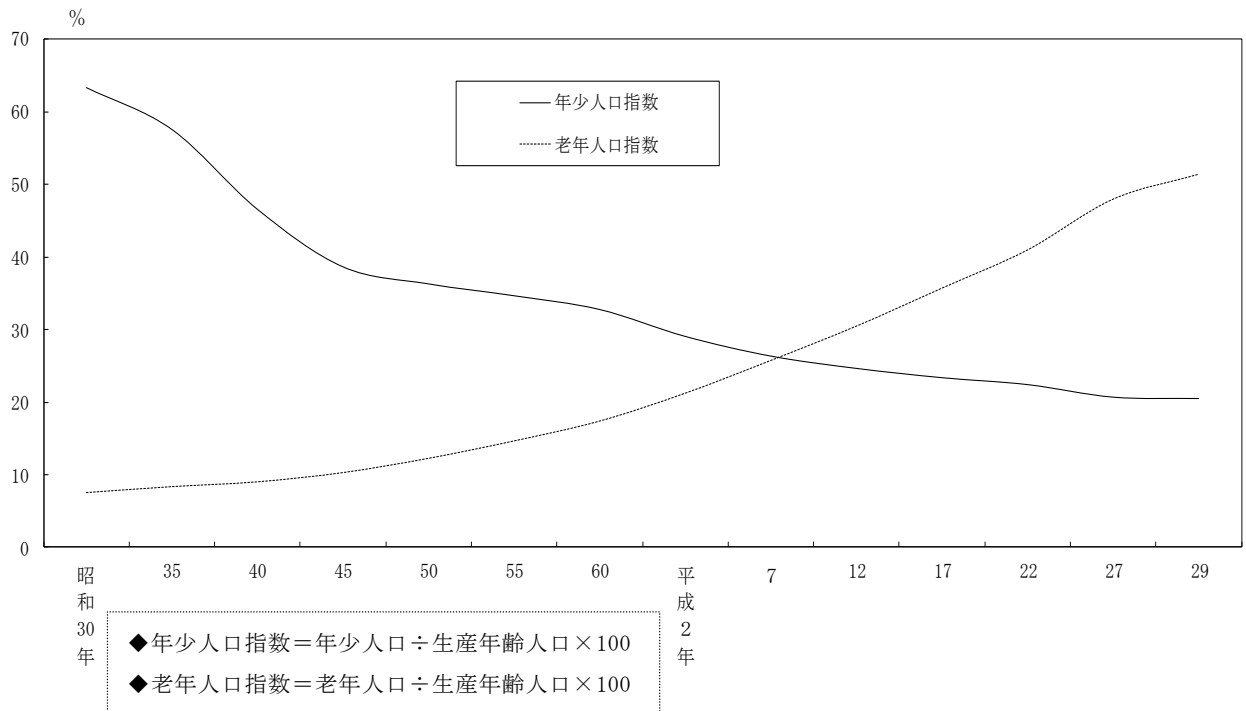
第9図 いわき市の人口分布 (平成29年10月1日現在)



第10図-1 老年化指数及び従属人口指数の推移（昭和30年～平成29年）



第10図-2 年少人口指数及び老年人口指数の推移（昭和30年～平成29年）



(7) 地区別・年齢別人口

年齢別の人口を、地区ごとに前年度と比較すると、老年人口（65歳以上）が、ほぼ全ての地区で増加している一方で、年少人口（0～14歳）においては、小川地区を除く各地区で、生産年齢人口（15～64歳）においては、全ての地区で減少している。

さらに、人口増加率を見ると、特に、川前地区において、年少人口が△16.3%と減少が目立っている。

また、全地区を通して高齢化率（65歳以上の人口が総人口に占める割合）が高くなっており、高齢化が進んでいる状況となっている。

第10表－1 地区別・年齢別人口 前年との比較(各年10月1日現在)

単位:人・%

	平成28年			平成29年			増減数			増加率		
	0～14歳	15～64歳	65歳以上	0～14歳	15～64歳	65歳以上	0～14歳	15～64歳	65歳以上	0～14歳	15～64歳	65歳以上
合計	41,533	201,924	100,477	40,672	198,434	102,000	-861	-3,490	1,523	-2.1%	-1.7%	1.5%
平	11,909	60,489	27,439	11,544	59,353	27,848	-365	-1,136	409	-3.1%	-1.9%	1.5%
小名浜	11,506	49,355	21,811	11,359	48,969	22,244	-147	-386	433	-1.3%	-0.8%	2.0%
勿来	5,838	27,886	15,234	5,772	27,563	15,479	-66	-323	245	-1.1%	-1.2%	1.6%
常磐	4,166	19,686	10,679	4,106	19,270	10,865	-60	-416	186	-1.4%	-2.1%	1.7%
内郷	3,113	16,209	8,044	3,030	15,905	8,138	-83	-304	94	-2.7%	-1.9%	1.2%
四倉	1,353	7,811	5,061	1,346	7,597	5,129	-7	-214	68	-0.5%	-2.7%	1.3%
遠野	539	2,991	1,933	515	2,880	1,952	-24	-111	19	-4.5%	-3.7%	1.0%
小川	709	3,749	2,350	715	3,657	2,363	6	-92	13	0.8%	-2.5%	0.6%
好間	1,692	8,109	3,906	1,592	7,884	3,967	-100	-225	61	-5.9%	-2.8%	1.6%
三和	216	1,559	1,223	214	1,473	1,230	-2	-86	7	-0.9%	-5.5%	0.6%
田人	102	796	699	101	745	696	-1	-51	-3	-1.0%	-6.4%	-0.4%
川前	49	559	487	41	521	477	-8	-38	-10	-16.3%	-6.8%	-2.1%
久之浜・大久	341	2,725	1,611	337	2,617	1,612	-4	-108	1	-1.2%	-4.0%	0.1%

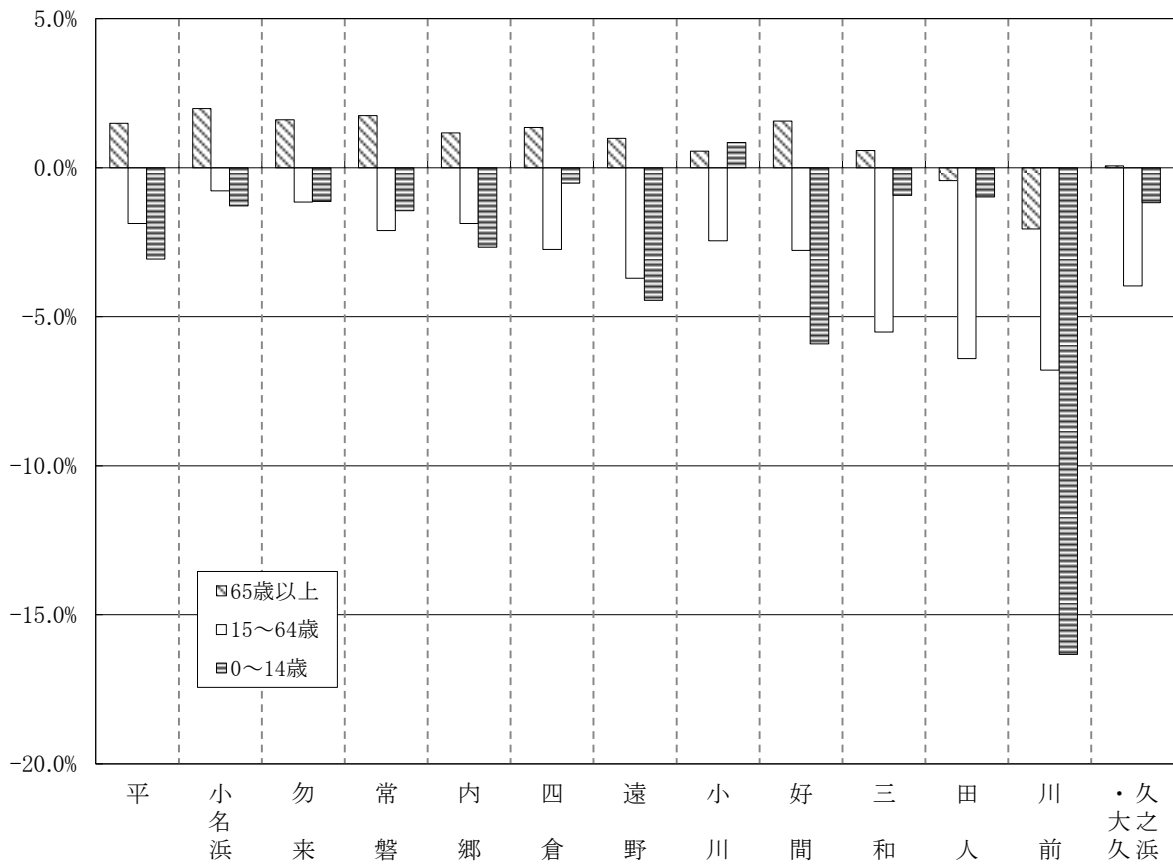
※ 年齢不詳があることから、合計が他表の人口数と一致しない地区がある。

第10表－2 地区別・年齢別人口の構成比 前年との比較(各年10月1日現在)

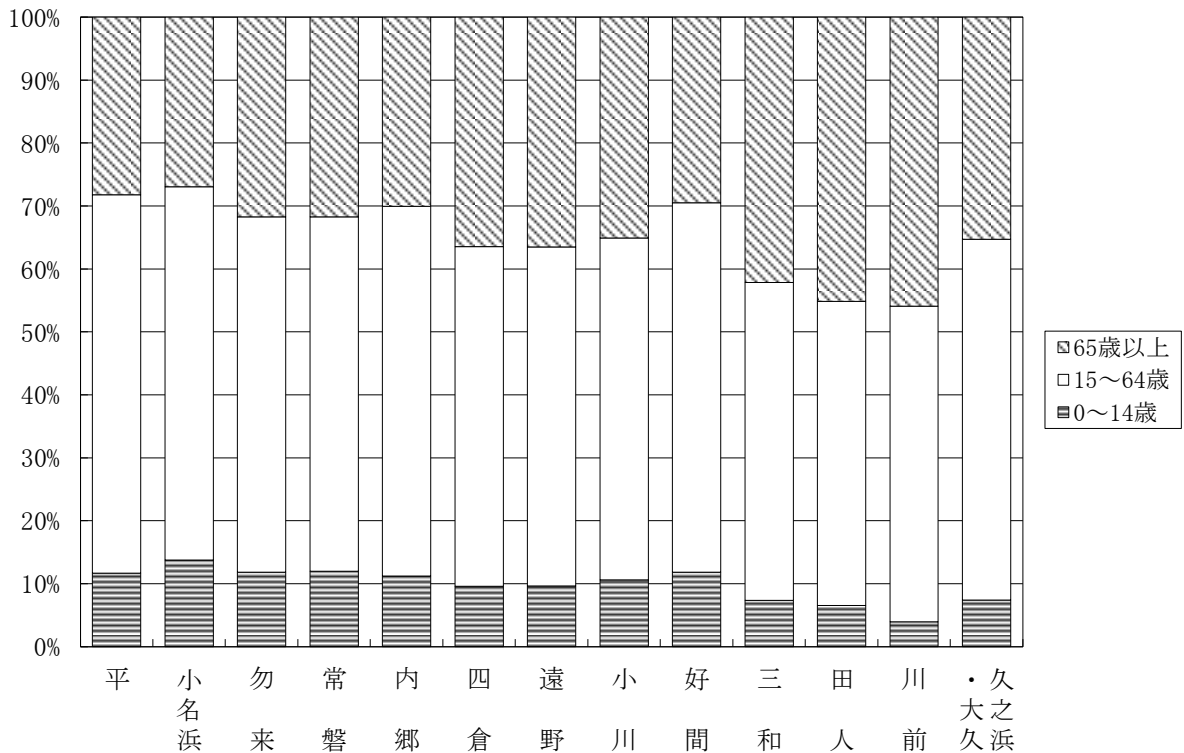
単位:%・ポイント

	平成28年			平成29年			増減数		
	0～14歳	15～64歳	65歳以上	0～14歳	15～64歳	65歳以上	0～14歳	15～64歳	65歳以上
平	11.9%	60.6%	27.5%	11.7%	60.1%	28.2%	-0.2	-0.5	0.7
小名浜	13.9%	59.7%	26.4%	13.8%	59.3%	26.9%	-0.2	-0.4	0.6
勿来	11.9%	57.0%	31.1%	11.8%	56.5%	31.7%	-0.1	-0.5	0.6
常磐	12.1%	57.0%	30.9%	12.0%	56.3%	31.7%	-0.1	-0.7	0.8
内郷	11.4%	59.2%	29.4%	11.2%	58.7%	30.1%	-0.2	-0.5	0.7
四倉	9.5%	54.9%	35.6%	9.6%	54.0%	36.4%	0.1	-0.9	0.9
遠野	9.9%	54.8%	35.4%	9.6%	53.9%	36.5%	-0.2	-0.9	1.1
小川	10.4%	55.1%	34.5%	10.6%	54.3%	35.1%	0.2	-0.8	0.6
好間	12.3%	59.2%	28.5%	11.8%	58.6%	29.5%	-0.5	-0.5	1.0
三和	7.2%	52.0%	40.8%	7.3%	50.5%	42.2%	0.1	-1.5	1.4
田人	6.4%	49.8%	43.8%	6.5%	48.3%	45.1%	0.2	-1.5	1.4
川前	4.5%	51.1%	44.5%	3.9%	50.1%	45.9%	-0.5	-0.9	1.4
久之浜・大久	7.3%	58.3%	34.4%	7.4%	57.3%	35.3%	0.1	-0.9	0.9

第11図-1 地区別・年齢別人口増加率



第11図-2 地区別・年齢別人口構造の構成割合(平成29年)



(8) 市街化区域内人口及び地区別人口密度

平成 29 年 10 月 1 日現在の市街化区域内人口は 282,665 人で、行政区域内人口の 81.8%が市街化区域内に住んでいる。

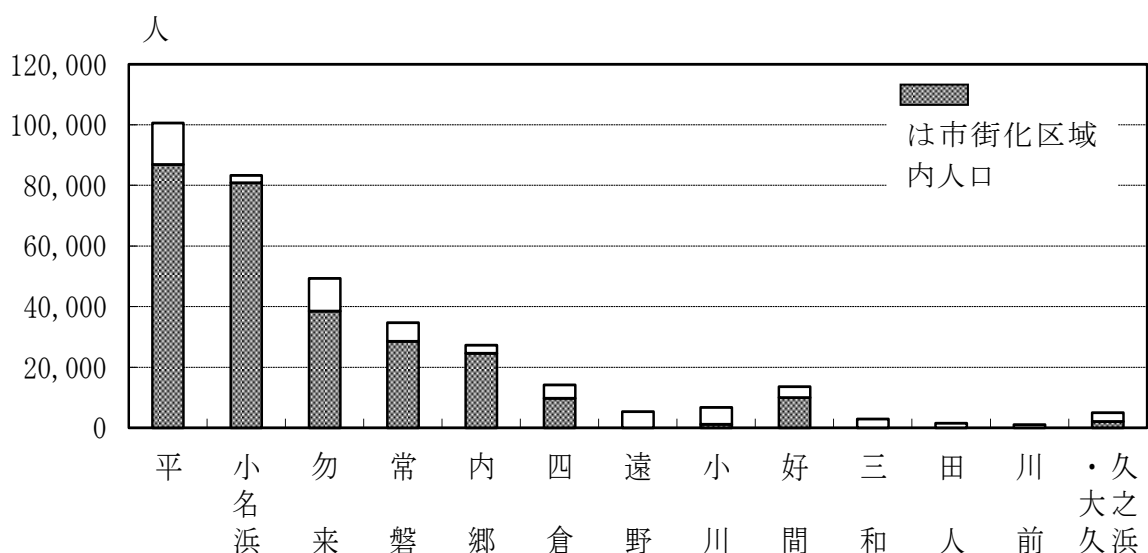
市街化区域面積は行政区域面積の 8.2%であり、1 km²当たりの人口密度を比べると、いわき市全体では 281 人で、市街化区域内では 2,813 人となる。これはいわき市の場合、面積が広大でありながら山林などの非可住地面積が 7 割以上を占めていることから市街化区域内に人口が集中するためである。

第 11 表 市街化区域表及び地区別人口密度

地区名	市街化区域				行政区域			
	人口 人	面積 km ²	人口比 %	密度 人/km ²	人口 人	面積 km ²	人口比 %	密度 人/km ²
計	282,665	100.64	100.0	2,809	345,654	1232.02	100.0	281
平	86,970	22.31	30.8	3,898	100,637	...	29.1	...
小名浜	80,947	35.24	28.6	2,297	83,380	...	24.1	...
勿来	38,507	16.17	13.6	2,381	49,326	...	14.3	...
常磐	28,555	10.07	10.1	2,836	34,711	...	10.0	...
内郷	24,584	5.74	8.7	4,283	27,304	...	7.9	...
四倉	9,751	4.03	3.4	2,420	14,156	...	4.1	...
遠野	—	—	—	—	5,353	...	1.6	...
小川	1,158	0.50	0.4	2,316	6,744	...	2.0	...
好間	10,025	5.58	3.6	1,797	13,570	...	3.9	...
三和	—	—	—	—	2,921	...	0.8	...
田人	—	—	—	—	1,543	...	0.5	...
川前	—	—	—	—	1,039	...	0.3	...
久之浜・大久	2,168	1.00	0.8	2,168	4,970	...	1.4	...

※ この統計表の「市街化区域人口」は統計情報を基に独自に推計したものです。

第 12 図 人口の地区別構成



2 世帯

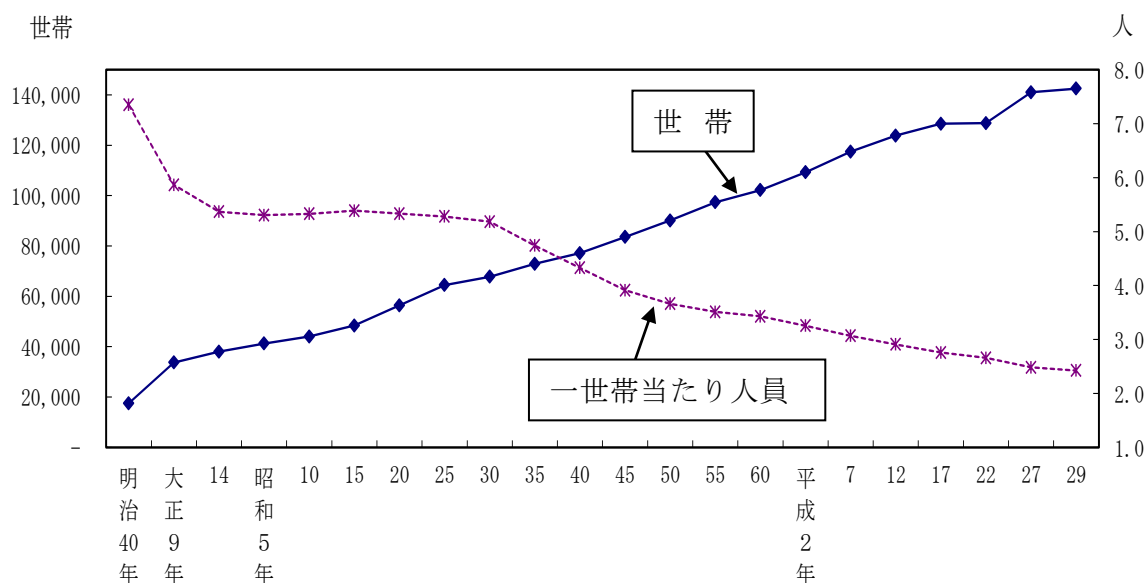
平成 29 年 10 月 1 日現在の世帯数は 142,547 世帯で、前年の同時期に比べ 247 世帯増加した。また、1 世帯当たりの人員は 2.42 人。

平成 27 年は、国勢調査において、東日本大震災の影響により、市外からの避難世帯が流入したことなどにより大幅な増加となった。

第 12 表 世帯数及び世帯数規模の推移（各年 10 月 1 日現在）

年	世帯人員 人	世帯数 世帯	増加数 世帯	増加率 %	一世帯当たりの人員 人
明治40年	128,777	17,522	—	—	7.35
大正9年	197,717	33,708	16,186	92.4	5.87
14	203,950	38,000	4,292	12.7	5.37
昭和5年	218,914	41,262	3,262	8.6	5.31
10	234,717	44,049	2,787	6.8	5.33
15	260,653	48,393	4,344	9.9	5.39
20	284,983
25	340,260	64,451	5.28
30	351,440	67,779	3,328	5.2	5.19
35	345,663	72,895	5,116	7.5	4.74
40	333,881	77,137	4,242	5.8	4.33
45	327,164	83,600	6,463	8.4	3.91
50	330,213	90,142	6,542	7.8	3.66
55	342,074	97,391	7,249	8.0	3.51
60	350,569	102,215	4,824	5.0	3.43
平成2年	355,812	109,291	7,076	6.9	3.26
7	360,598	117,488	8,197	7.5	3.07
12	360,138	123,864	6,376	5.4	2.91
17	354,492	128,584	4,720	3.8	2.76
22	342,249	128,722	138	0.1	2.66
27	350,237	141,069	12,347	9.6	2.48
28	348,482	142,300	1,231	0.9	2.45
29	345,654	142,547	247	0.2	2.42

第 13 図 世帯数及び一世帯当たり人員の推移



Ⅲ 統計表

第1表 人口・世帯の推移（明治40年～平成29年）

年	世帯数	人 口			1 世 帯 平均人員	人口密度 人/km ²	人 口 増加率 %
		計	男	女			
明治40年	17,522	128,777	65,910	62,867	7.35	105	—
大正 9年	33,708	197,717	101,816	95,901	5.87	161	53.53
14	38,000	203,950	103,101	100,849	5.37	166	3.15
昭和 5年	41,262	218,914	110,161	108,753	5.31	178	7.34
10	44,049	234,717	118,559	116,158	5.33	191	7.22
15	48,393	260,653	131,616	129,037	5.39	212	11.05
20	…	284,983	134,318	150,665	…	232	9.33
25	64,451	340,260	169,982	170,278	5.28	277	19.40
30	67,779	351,440	174,182	177,258	5.19	286	3.29
35	72,895	345,663	169,550	176,113	4.74	282	-1.64
40	77,137	333,881	163,674	170,207	4.33	272	-3.41
45	83,600	327,164	157,979	169,185	3.91	266	-2.01
50	90,142	330,213	159,568	170,645	3.66	269	0.93
55	97,391	342,074	165,622	176,452	3.51	278	3.59
60	102,215	350,569	169,677	180,892	3.43	285	2.48
61	103,213	351,508	170,115	181,393	3.41	286	0.27
62	104,534	352,347	170,537	181,810	3.37	286	0.24
63	105,888	353,246	171,100	182,146	3.34	287	0.26
平成元年	107,342	354,258	171,644	182,614	3.30	288	0.29
2	109,291	355,812	172,796	183,016	3.26	289	0.44
3	111,294	356,746	173,275	183,471	3.21	290	0.26
4	113,487	357,932	173,768	184,164	3.15	291	0.33
5	115,431	359,098	174,432	184,666	3.11	292	0.33
6	117,069	360,111	175,102	185,009	3.08	293	0.28
7	117,488	360,598	175,922	184,676	3.07	293	0.14
8	119,038	360,997	176,021	184,976	3.03	293	0.11
9	120,813	361,713	176,386	185,327	2.99	294	0.20
10	122,508	361,934	176,605	185,329	2.95	294	0.06
11	123,628	361,336	176,259	185,077	2.92	293	-0.17
12	123,864	360,138	175,679	184,459	2.91	293	-0.33
13	125,354	359,563	175,301	184,262	2.87	292	-0.16
14	126,756	359,065	174,939	184,126	2.83	292	-0.14
15	127,666	357,362	174,106	183,256	2.80	290	-0.47
16	128,858	356,061	173,297	182,764	2.76	289	-0.36
17	128,584	354,492	172,169	182,323	2.76	288	-0.44
18	129,613	352,224	171,013	181,211	2.72	286	-0.64
19	130,814	350,119	169,932	180,187	2.68	284	-0.60
20	132,163	347,803	168,679	179,124	2.63	282	-0.66
21	133,164	345,124	167,310	177,814	2.59	280	-0.77
22	128,722	342,249	165,339	176,910	2.66	278	-0.83
23	127,405	334,221	161,667	172,554	2.62	271	-2.35
24	127,643	330,218	159,982	170,236	2.59	268	-1.20
25	128,382	327,783	159,030	168,753	2.55	266	-0.74
26	129,600	326,093	158,537	167,556	2.52	265	-0.52
27	141,069	350,237	172,829	177,408	2.48	284	7.40
28	142,300	348,482	172,349	176,133	2.45	283	-0.50
29	142,547	345,654	171,000	174,654	2.42	281	-0.81

第2表 地区別世帯数、男女別人口と増減数

地区別	平成29年				平成28年				平成28年～29年増減数			
	世帯数	人口			世帯数	人口			世帯数	人口		
		総数	男	女		総数	男	女		総数	男	女
総数	142,547	345,654	171,000	174,654	142,300	348,482	172,349	176,133	247	-2,828	-1,349	-1,479
平	43,541	100,637	50,344	50,293	43,586	101,729	50,814	50,915	-45	-1,092	-470	-622
小名浜	33,380	83,380	41,003	42,377	33,045	83,480	41,036	42,444	335	-100	-33	-67
勿来	19,525	49,326	24,350	24,976	19,381	49,470	24,450	25,020	144	-144	-100	-44
常磐	14,151	34,711	16,625	18,086	14,199	35,001	16,784	18,217	-48	-290	-159	-131
内郷	11,966	27,304	13,601	13,703	12,041	27,597	13,705	13,892	-75	-293	-104	-189
四倉	5,504	14,156	6,823	7,333	5,497	14,309	6,918	7,391	7	-153	-95	-58
遠野	1,797	5,353	2,660	2,693	1,795	5,469	2,698	2,771	2	-116	-38	-78
小川	2,413	6,744	3,302	3,442	2,412	6,817	3,338	3,479	1	-73	-36	-37
好間	5,765	13,570	6,715	6,855	5,779	13,834	6,870	6,964	-14	-264	-155	-109
三和	1,064	2,921	1,428	1,493	1,063	3,002	1,466	1,536	1	-81	-38	-43
田人	595	1,543	775	768	616	1,598	796	802	-21	-55	-21	-34
川前	423	1,039	522	517	439	1,095	551	544	-16	-56	-29	-27
久之浜 大久	2,423	4,970	2,852	2,118	2,447	5,081	2,923	2,158	-24	-111	-71	-40

第3表 町名別世帯数、男女別人口

町名別	世帯数	人口		
		総数	男	女
いわき市総計	142,547	345,654	171,000	174,654
平地区計	43,541	100,637	50,344	50,293
平	9,495	18,854	9,637	9,217
平上平窪	235	858	417	441
平中平窪	916	2,289	1,159	1,130
平下平窪	2,168	4,959	2,491	2,468
平中塩	122	308	166	142
平四ツ波	148	394	168	226
平幕ノ内	127	317	151	166
平鯨岡	193	474	201	273
平大室	19	56	28	28
平北白土	1,715	3,554	1,811	1,743
平南白土	1,092	2,156	1,105	1,051
平谷川瀬	856	1,606	848	758
平上荒川	1,068	2,314	1,218	1,096
平下荒川	1,598	3,729	1,812	1,917
平中山	752	1,708	872	836
平小泉	25	82	40	42
平吉野谷	73	179	95	84
平上高久	179	454	228	226
平中神谷	1,617	3,775	1,859	1,916
平塩	538	1,069	566	503
平鎌田	511	1,013	524	489
平上神谷	105	248	113	135
平上片寄	88	437	172	265
平下片寄	63	181	87	94
平豊間	385	1,085	515	570
平薄磯	102	226	110	116
平沼ノ内	941	2,197	1,193	1,004
平下高久	542	1,693	819	874
平神谷作	86	258	128	130
平上山口	53	159	85	74
平下山口	376	795	398	397
平山崎	10	39	27	12
平菅波	77	296	140	156
平荒田目	83	254	126	128
平上大越	58	184	90	94
平下大越	167	526	259	267
平藤間	85	591	259	332
平泉崎	750	1,907	948	959
平下神谷	2,226	5,731	2,841	2,890
平原高野	81	238	117	121
平馬目	81	254	132	122
平絹谷	57	188	90	98
平北神谷	61	175	87	88
平水品	15	61	25	36

第3表 町名別世帯数、男女別人口

町名別	世帯数	人口		
		総数	男	女
平赤井	1,931	4,975	2,462	2,513
自由ヶ丘	897	1,591	853	738
郷ヶ丘	3,590	7,600	3,846	3,754
明治団地	1,409	2,760	1,387	1,373
平鶴ヶ井	10	42	21	21
中央台	4,960	13,458	6,478	6,980
石森	506	1,382	672	710
平成	299	958	468	490
小名浜地区計	33,380	83,380	41,003	42,377
江名	1,012	2,587	1,238	1,349
折戸	39	98	45	53
中之作	188	453	207	246
永崎	609	1,356	645	711
小名浜上神白	139	355	176	179
小名浜下神白	1,106	2,575	1,309	1,266
小名浜	7,297	17,094	8,416	8,678
小名浜岡小名	2,111	5,237	2,558	2,679
小名浜南富岡	299	688	356	332
小名浜大原	2,847	6,957	3,424	3,533
小名浜相子島	194	455	220	235
小名浜住吉	849	2,152	1,061	1,091
小名浜島	166	475	244	231
小名浜野田	295	691	337	354
小名浜岩出	50	138	66	72
小名浜林城	716	1,636	830	806
小名浜金成	74	259	113	146
小名浜玉川町	1,317	3,207	1,561	1,646
鹿島町御代	653	1,446	664	782
鹿島町船戸	286	647	308	339
鹿島町久保	513	1,324	631	693
鹿島町下蔵持	192	625	274	351
鹿島町上蔵持	36	112	56	56
鹿島町走熊	190	415	206	209
鹿島町下矢田	129	292	145	147
鹿島町米田	265	677	338	339
鹿島町飯田	100	400	220	180
泉町本谷	142	468	196	272
泉町滝尻	2,005	4,870	2,371	2,499
泉町下川	685	1,619	812	807
泉町黒須野	374	1,038	505	533
泉町	1,377	3,076	1,576	1,500
泉町玉露	60	138	74	64
渡辺町洞	158	386	201	185
渡辺町泉田	30	76	35	41
中部工業団地				
渡辺町昼野	73	166	81	85

第3表 町名別世帯数、男女別人口

町名別	世帯数	人口		
		総数	男	女
渡辺町田部	165	413	196	217
渡辺町松小屋	59	160	83	77
渡辺町中釜戸	29	120	62	58
渡辺町上釜戸	121	310	154	156
洋向台	646	1,931	940	991
泉ヶ丘	1,647	4,834	2,370	2,464
泉玉露	2,113	4,946	2,471	2,475
湘南台	400	1,157	560	597
葉山	486	1,641	816	825
泉もえぎ台	1,138	3,680	1,852	1,828
勿来地区計	19,525	49,326	24,350	24,976
植田町	2,137	4,926	2,405	2,521
後田町	189	490	235	255
仁井田町	196	527	272	255
高倉町	61	184	95	89
江畑町	186	517	253	264
添野町	52	153	82	71
石塚町	146	368	182	186
東田町	1,028	2,487	1,235	1,252
佐糠町	1,188	2,925	1,471	1,454
岩間町	114	273	144	129
小浜町	256	775	364	411
錦町	4,327	10,547	5,202	5,345
勿来町	5,114	13,266	6,499	6,767
窪田	1,669	4,331	2,133	2,198
四沢	643	1,587	757	830
関田	948	2,367	1,139	1,228
九面	113	273	135	138
大高	409	1,059	528	531
酒井	806	2,106	1,071	1,035
白米	526	1,543	736	807
川部町	299	787	385	402
沼部町	133	361	182	179
三沢町	119	291	145	146
山玉町	72	192	91	101
瀬戸町	60	207	103	104
富津町	43	130	64	66
山田町	1,116	3,188	1,603	1,585
金山町	1,085	2,929	1,446	1,483
中岡町	1,018	2,280	1,134	1,146
南台	586	1,523	758	765
常磐地区計	14,151	34,711	16,625	18,086
常磐湯本町	3,082	6,826	3,166	3,660
常磐関船町	1,537	3,629	1,749	1,880
常磐水野谷町	525	1,321	678	643

第3表 町名別世帯数、男女別人口

町名別	世帯数	人口		
		総数	男	女
常磐藤原町	611	1,703	805	898
常磐白鳥町	436	1,196	578	618
常磐西郷町	946	2,597	1,288	1,309
常磐長孫町	46	191	69	122
常磐岩ヶ岡町	48	154	78	76
常磐馬玉町	79	139	89	50
常磐下船尾町	588	1,442	709	733
常磐下湯長谷町	1,132	2,724	1,325	1,399
常磐上湯長谷町	3,096	7,602	3,568	4,034
常磐三沢町	25	68	31	37
常磐松久須根町	20	57	26	31
常磐上矢田町	65	230	121	109
若葉台	631	1,542	740	802
桜ヶ丘	609	1,524	761	763
常磐松が台	165	390	184	206
草木台	510	1,376	660	716
内郷地区計	11,966	27,304	13,601	13,703
内郷白水町	649	1,414	696	718
内郷宮町	1,481	3,631	1,765	1,866
内郷内町	1,150	2,792	1,337	1,455
内郷綴町	1,521	3,339	1,652	1,687
内郷高坂町	2,938	6,927	3,377	3,550
内郷御厩町	1,641	3,538	1,774	1,764
内郷御台境町	1,138	2,411	1,251	1,160
内郷小島町	140	317	156	161
内郷高野町	776	1,771	993	778
小島町	532	1,164	600	564
四倉地区計	5,504	14,156	6,823	7,333
四倉町	2,863	6,900	3,309	3,591
四倉町上仁井田	1,209	3,022	1,445	1,577
四倉町塩木	43	119	57	62
四倉町下仁井田	111	617	258	359
四倉町細谷	187	511	251	260
四倉町大森	87	235	120	115
四倉町狐塚	216	591	295	296
四倉町名木	38	115	63	52
四倉町長友	68	206	101	105
四倉町戸田	82	254	130	124
四倉町白岩	44	126	71	55
四倉町中島	49	127	61	66
四倉町玉山	203	506	257	249
四倉町山田小湊	52	143	72	71
四倉町薬王寺	31	85	40	45
四倉町下柳生	37	76	38	38
四倉町上柳生	30	81	32	49

第3表 町名別世帯数、男女別人口

町名別	世帯数	人口		
		総数	男	女
四倉町駒込	101	312	159	153
四倉町八茎	31	73	35	38
四倉町上岡	22	57	29	28
遠野地区計	1,797	5,353	2,660	2,693
遠野町深山田	226	753	351	402
遠野町上遠野	385	1,177	582	595
遠野町滝	389	1,099	566	533
遠野町根岸	206	549	276	273
遠野町上根本	190	610	314	296
遠野町入遠野	304	848	422	426
遠野町大平	97	317	149	168
小川地区計	2,413	6,744	3,302	3,442
小川町下小川	138	377	179	198
小川町関場	51	155	80	75
小川町上平	213	575	274	301
小川町柴原	297	818	416	402
小川町福岡	52	131	58	73
小川町上小川	577	1,622	772	850
小川町塩田	215	584	299	285
小川町高萩	449	1,219	593	626
小川町三島	59	170	82	88
小川町西小川	362	1,093	549	544
好間地区計	5,765	13,570	6,715	6,855
好間町榊小屋	89	220	110	110
好間町大利	169	498	248	250
好間町北好間	989	2,197	1,107	1,090
好間町工業団地				
好間町上好間	1,027	2,504	1,222	1,282
好間町中好間	656	1,628	802	826
好間町下好間	2,068	4,619	2,300	2,319
好間町小谷作	463	1,105	531	574
好間町愛谷	72	192	103	89
好間町今新田	101	249	124	125
好間町川中子	131	358	168	190
三和地区計	1,064	2,921	1,428	1,493
三和町上三坂	114	305	138	167
三和町中三坂	107	334	172	162
三和町下三坂	101	287	140	147
三和町差塩	71	196	103	93
三和町上永井	73	205	102	103
三和町下永井	140	342	170	172
三和町合戸	129	336	169	167
三和町渡戸	103	318	150	168

第3表 町名別世帯数、男女別人口

町名別	世帯数	人口							
		総数	男	女					
三和町中寺	48	143	68	75					
三和町下市萱	152	379	180	199					
三和町上市萱	26	76	36	40					
田人地区計	595	1,543	775	768					
田人町南大平	40	88	47	41					
田人町旅人	181	489	246	243					
田人町黒田	206	569	278	291					
田人町荷路夫	68	177	97	80					
田人町貝泊	54	107	51	56					
田人町石住	46	113	56	57					
川前地区計	423	1,039	522	517					
川前町川前	139	310	149	161					
川前町下桶売	132	322	164	158					
川前町上桶売	81	208	102	106					
川前町小白井	71	199	107	92					
久之浜地区計	1,531	3,199	1,793	1,406					
久之浜町末続	}	544	769	581	188				
久之浜町金ヶ沢									
久之浜町久之浜						632	1,525	753	772
久之浜町田之網						92	218	123	95
久之浜町						263	687	336	351
大久地区計	892	1,771	1,059	712					
大久町大久	717	1,325	834	491					
大久町小久	153	399	201	198					
大久町小山田	22	47	24	23					

第4表 字別世帯数、男女別人口

地区・町・字名	世帯数	人 口		
		総数	男	女
いわき市総計	142,547	345,654	171,000	174,654
平地区計	43,541	100,637	50,344	50,293
(平)	9,495	18,854	9,637	9,217
平字橋下	17	48	22	26
平字堂根町	80	140	65	75
平字尼子町	49	123	63	60
平字童子町	189	388	189	199
平字小太郎町	146	331	151	180
平字菱川町	68	112	50	62
平字佃町	66	120	54	66
平字下の町	176	340	160	180
平字釜ノ内	8	29	13	16
平字新町	37	76	38	38
平字長橋町	42	84	45	39
平字研町	17	37	15	22
平字古鍛冶町	65	159	72	87
平字紺屋町	77	169	87	82
平字材木町	58	134	68	66
平字堂ノ前	24	39	23	16
平字鍛冶町	25	58	29	29
平字中町	26	50	22	28
平字南町	204	334	194	140
平字十五町目	44	57	38	19
平字大町	50	114	56	58
平字一町目	87	171	83	88
平字二町目	37	78	35	43
平字三町目	24	42	24	18
平字四町目	90	126	91	35
平字五町目	182	337	158	179
平字新川町	116	228	114	114
平字月見町	139	245	121	124
平字三倉	206	349	182	167
平字倉前	258	425	210	215
平字新田前	216	454	231	223
平字正内町	103	184	103	81
平字堤ノ内	7	23	9	14
平字正月町	153	304	158	146
平字五色町	206	394	197	197
平字鎌田町	137	231	121	110
平字下川原	93	144	77	67
平字上川原	72	166	81	85
平字大工町	309	452	275	177
平字白銀町	152	220	161	59
平字田町	111	146	78	68
平字搔槌小路	165	278	160	118
平字久保町	91	222	113	109
平字七軒町	143	321	167	154

第4表 字別世帯数、男女別人口

地区・町・字名	世帯数	人 口		
		総数	男	女
平字大館	38	81	36	45
平字高月	34	71	33	38
平字胡摩沢	226	448	238	210
平字杉平	188	331	167	164
平字六人町	89	190	99	91
平字北目町	253	561	251	310
平字桜町	59	116	65	51
平字四軒町	207	411	211	200
平字梅香町	149	311	162	149
平字紅葉町	94	185	90	95
平字権現塚	130	222	118	104
平字柳町	67	133	65	68
平字六間門	75	196	97	99
平字旧城跡	363	748	391	357
平字仲間町	110	232	111	121
平字番匠町	27	62	32	30
平字鷹匠町	103	212	114	98
平字八幡小路	} 193	450	240	210
平字揚土				
平字道匠小路	95	219	101	118
平字東町	240	494	239	255
平字城東一丁目	144	313	148	165
平字城東二丁目	239	475	230	245
平字九品寺町	115	233	98	135
平字作町一丁目	176	403	185	218
平字作町二丁目	226	460	217	243
平字作町三丁目	141	306	147	159
平字愛谷町一丁目	151	319	168	151
平字愛谷町二丁目	178	331	163	168
平字愛谷町三丁目	222	471	226	245
平字愛谷町四丁目	167	453	215	238
平六丁目	102	203	104	99
平祢宜町	} 93	145	102	43
平字禰宜町				
平正月町	111	149	78	71
平鎌田町	21	207	181	26
平字城東三丁目	104	231	112	119
(平上平窪)	235	858	417	441
平上平窪字横山	} 28	80	34	46
平上平窪字君ヶ沢				
平上平窪字富岡	8	21	8	13
平上平窪字原田	41	197	79	118
平上平窪字五反田	10	24	13	11
平上平窪字上岡	} 18	59	32	27
平上平窪字柿根田				
平上平窪字亀岡	5	19	8	11
平上平窪字三什	6	17	10	7

第4表 字別世帯数、男女別人口

地区・町・字名	世帯数	人 口		
		総数	男	女
平上平窪字八反口	4	12	4	8
平上平窪字町田				
平上平窪字牛淵	6	24	9	15
平上平窪字前田				
平上平窪字酢釜	14	37	19	18
平上平窪字大釜地				
平上平窪字滝ノ上	4	9	3	6
平上平窪字菅ノ口				
平上平窪字真似井	21	53	26	27
平上平窪字十文田				
平上平窪字古館	4	55	33	22
平上平窪字羽黒				
平上平窪字南町	62	159	85	74
平上平窪字井原町				
平上平窪字小川原子				
(平中平窪)	916	2,289	1,159	1,130
平中平窪字松川	5	15	8	7
平中平窪字桂進	5	21	10	11
平中平窪字大谷	5	16	8	8
平中平窪字宮田	5	18	8	10
平中平窪字富貴内	11	39	19	20
平中平窪字布川				
平中平窪字八田	8	27	11	16
平中平窪字柳川原	3	8	3	5
平中平窪字高儘	11	22	10	12
平中平窪字高橋	11	37	19	18
平中平窪字岩間	6	17	9	8
平中平窪字岩間前	3	10	4	6
平中平窪字勝見沢	74	176	93	83
平中平窪字細田	18	42	23	19
平中平窪字横枕	70	159	82	77
平中平窪字大町	15	36	19	17
平中平窪字扇田	3	54	20	34
平中平窪字二堂田				
平中平窪字杉内	55	124	63	61
平中平窪字古館	14	36	14	22
平中平窪字古館前	4	11	6	5
平中平窪字古堤				
平中平窪字辰ノ口	4	8	3	5
平中平窪一丁目	76	198	102	96
平中平窪二丁目	79	217	103	114
平中平窪三丁目	66	142	76	66
平中平窪東高砂	102	210	108	102
平中平窪西高砂	77	163	101	62
平中平窪字向川原				
平中平窪細田町	22	65	34	31
平中平窪新町	164	418	203	215

第4表 字別世帯数、男女別人口

地区・町・字名	世帯数	人 口		
		総数	男	女
(平下平窪)	2,168	4,959	2,491	2,468
平下平窪字諸荷	52	140	69	71
平下平窪字諸荷前	101	180	90	90
平下平窪字屋越	61	134	65	69
平下平窪字山土内	} 56	95	50	45
平下平窪字六角				
平下平窪字八木内	152	273	146	127
平下平窪字大念仏	169	445	214	231
平下平窪字寺内	151	386	199	187
平下平窪字鍛冶内	120	295	144	151
平下平窪字味噌農	185	388	196	192
平下平窪字竹ノ内	39	93	50	43
平下平窪字四左エ門内	78	181	86	95
平下平窪字笹ノ田	99	187	94	93
平下平窪字曲田	95	222	116	106
平下平窪字鶯内	9	22	13	9
平下平窪字粥餅川原	65	155	60	95
平下平窪字カラカエ	5	17	8	9
平下平窪字大久保	} 8	73	38	35
平下平窪字山根				
平下平窪字熊ヶ平				
平下平窪一丁目	50	125	51	74
平下平窪二丁目	165	412	204	208
平下平窪三丁目	107	204	105	99
平下平窪山土内町	90	205	112	93
平下平窪中島町	} 219	510	267	243
平下平窪字中島				
平下平窪古川町	92	217	114	103
(平中塩)	122	308	166	142
平中塩字鬼馬塚	22	55	31	24
平中塩字沖	} 10	31	18	13
平中塩字滝				
平中塩字岸	9	28	14	14
平中塩字浦沢	} 10	34	15	19
平中塩字下夕田				
平中塩字大内	13	26	15	11
平中塩字下久田	22	38	19	19
平中塩字一水口	} 8	18	12	6
平中塩字一町田				
平中塩字草鹿	12	25	13	12
平中塩字松山	16	53	29	24
(平四ツ波)	148	394	168	226
平四ツ波字三反田	15	42	20	22
平四ツ波字糖塚	119	311	132	179
平四ツ波字稗田	6	14	4	10
平四ツ波字石森	} 8	27	12	15
平四ツ波字笹目田				

第4表 字別世帯数、男女別人口

地区・町・字名	世帯数	人 口		
		総数	男	女
(平幕ノ内)	127	317	151	166
平幕ノ内字一水口	7	23	13	10
平幕ノ内字五反田	10	26	11	15
平幕ノ内字田中	20	59	33	26
平幕ノ内字曾利町	15	37	20	17
平幕ノ内字手倉				
平幕ノ内字高田	10	34	16	18
平幕ノ内字猿ヶ作	6	13	6	7
平幕ノ内字大内	3	14	5	9
平幕ノ内字広畑	12	42	17	25
平幕ノ内字我曾内	38	51	19	32
平幕ノ内字西田	6	18	11	7
(平鯨岡)	193	474	201	273
平鯨岡字林下	25	51	21	30
平鯨岡字大街	3	7	3	4
平鯨岡字弥十郎				
平鯨岡字中根	6	14	6	8
平鯨岡字裏門				
平鯨岡字石名坂	3	8	4	4
平鯨岡字田中山	8	20	10	10
平鯨岡字洞口	5	15	7	8
平鯨岡字河端	143	359	150	209
(平大室)	19	56	28	28
平大室字白土	14	42	19	23
平大室字井戸作				
平大室字古堂	5	14	9	5
(平北白土)	1,715	3,554	1,811	1,743
平北白土字中島前	7	18	11	7
平北白土字堀ノ内	54	104	55	49
平北白土字塩取				
平北白土字田代	35	57	31	26
平北白土字札場	17	56	26	30
平北白土字中道	18	38	20	18
平北白土字西ノ内	17	50	26	24
平北白土字宮脇	16	31	17	14
平北白土字上河原	29	74	34	40
平北白土字知原	28	45	23	22
平北白土字木ノ下	33	82	45	37
平北白土字上平	45	101	50	51
平北白土字宮田	330	614	292	322
平北白土字穂積	347	718	338	380
平北白土字鍛冶淵	5	8	3	5
平北白土字上砂子町				

第4表 字別世帯数、男女別人口

地区・町・字名	世帯数	人 口		
		総数	男	女
平北白土字笹田	21	46	25	21
平北白土字原後				
平北白土字籠田				
平北白土字三倉				
平北白土字愛谷町	11	14	8	6
平北白土字中島	43	111	58	53
平北白土字ネキ内	280	601	315	286
平北白土字ガビ内				
平北白土字宮前	379	786	434	352
(平南白土)	1,092	2,156	1,105	1,051
平南白土字八ツ坂	231	518	257	261
平南白土字筒ノ下	34	89	34	55
平南白土字松魚田	66	129	73	56
平南白土字長塚	5	11	4	7
平南白土字竹ノ下	34	38	32	6
平南白土字勝負田	27	70	40	30
平南白土字広町	17	30	19	11
平南白土字古宿	14	35	14	21
平南白土字北沢				
平南白土字関根	4	14	8	6
平南白土字岡ノ内	13	52	24	28
平南白土字竜沢	8	23	11	12
平南白土字館岸				
平南白土字湯崎	233	402	192	210
平南白土一丁目				
平南白土二丁目	406	745	397	348
(平谷川瀬)	856	1,606	848	758
平谷川瀬字明治町	68	118	65	53
平谷川瀬字三十九町	158	277	149	128
平谷川瀬字仲山町	214	318	185	133
平谷川瀬字双藤町	42	78	36	42
平谷川瀬字泉町	141	281	142	139
平谷川瀬字与力				
平谷川瀬字吉野作	70	156	79	77
平谷川瀬字西作	40	83	47	36
平谷川瀬字堂ノ入	35	69	35	34
平谷川瀬字植田	6	14	8	6
平谷川瀬字根木作	22	112	39	73
平谷川瀬字田中内	28	38	25	13
平谷川瀬字塚ノ町	14	29	16	13
平谷川瀬一丁目	18	33	22	11
(平上荒川)	1,068	2,314	1,218	1,096
平上荒川字五郎内	107	208	97	111
平上荒川字桜町	174	317	166	151
平上荒川字堀ノ内	99	193	110	83
平上荒川字砂屋戸	286	451	268	183

第4表 字別世帯数、男女別人口

地区・町・字名	世帯数	人 口		
		総数	男	女
平上荒川字長尾	69	268	185	83
平上荒川字島田	47	115	53	62
平上荒川字林作	23	139	36	103
平上荒川字草木	5	15	5	10
平上荒川字後沢	219	371	187	184
平上荒川字安草	39	237	111	126
(平下荒川)	1,598	3,729	1,812	1,917
平下荒川字諏訪下	98	185	95	90
平下荒川字剃町	252	618	281	337
平下荒川字川前	89	183	96	87
平下荒川字中剃	226	577	290	287
平下荒川字五理内	82	246	118	128
平下荒川字久世原	629	1,339	665	674
平下荒川字砂田	139	301	153	148
平下荒川字大作	16	99	30	69
平下荒川字鶴ヶ町	67	181	84	97
(平中山)	752	1,708	872	836
平中山字諏訪下	114	202	107	95
平中山字柳町	146	337	173	164
平中山字柿ノ目	6	18	10	8
平中山字小山	5	17	8	9
平中山字藁谷	22	72	32	40
平中山字下ノ内	8	28	14	14
平中山字赤	9	40	21	19
平中山字宮下	281	654	329	325
平中山字桜町	6	20	11	9
平中山字矢ノ倉	155	320	167	153
(平小泉)	25	82	40	42
平小泉字西	8	24	10	14
平小泉字奥町	3	10	7	3
平小泉字東	8	32	15	17
平小泉字磐ノ作	6	16	8	8
平小泉字馬場				
(平吉野谷)	73	179	95	84
平吉野谷字石畑	15	23	13	10
平吉野谷字館下	18	49	26	23
平吉野谷字国ヶ坪	10	15	12	3
平吉野谷字南作	30	92	44	48
(平上高久)	179	454	228	226
平上高久字白坂	14	46	23	23
平上高久字外鶴巻				
平上高久字竹後				
平上高久字片岡	18	63	33	30
平上高久字植田郷				

第4表 字別世帯数、男女別人口

地区・町・字名	世帯数	人 口		
		総数	男	女
平上高久字塩崎	7	19	12	7
平上高久字菅田	4	20	11	9
平上高久字塩田	11	31	13	18
平上高久字小原				
平上高久字高島	3	9	4	5
平上高久字横田	4	11	5	6
平上高久字宮田				
平上高久字若柳	3	13	6	7
平上高久字塚田				
平上高久字作ノ入	7	23	12	11
平上高久字八ツ海	6	22	11	11
平上高久字松木前				
平上高久字日向	4	8	4	4
平上高久字神下	98	189	94	95
平上高久字大日作				
平上高久字妻下				
(平中神谷)	1,617	3,775	1,859	1,916
平中神谷字薬師前	7	22	11	11
平中神谷字水前	7	25	12	13
平中神谷字寺前	6	30	14	16
平中神谷字十二所	76	147	85	62
平中神谷字十二所河原	7	16	7	9
平中神谷字六本榎	57	138	73	65
平中神谷字塚ノ町	163	346	169	177
平中神谷字瀬戸	128	326	163	163
平中神谷字前河原				
平中神谷字天神	35	113	59	54
平中神谷字下知内	34	75	36	39
平中神谷字東作	7	12	5	7
平中神谷字地曾作				
平中神谷字清水	31	73	32	41
平中神谷字柳橋				
平中神谷字北鳥沼	140	326	161	165
平中神谷字北出口	61	144	74	70
平中神谷字南鳥沼	88	192	94	98
平中神谷字後原	297	686	326	360
平中神谷字石脇	13	47	19	28
平中神谷字籠田	4	14	9	5
平中神谷字立鉾				
平中神谷字大年	27	72	35	37
平中神谷字苧萱	15	38	15	23
平中神谷字細田	236	553	265	288
平中神谷字宿畑	66	127	62	65
平中神谷前河原町	112	253	133	120
(平塩)	538	1,069	566	503
平塩字徳房内	43	81	48	33

第4表 字別世帯数、男女別人口

地区・町・字名	世帯数	人 口		
		総数	男	女
平塩字呑内	12	26	12	14
平塩字宮前	72	164	84	80
平塩字虚空蔵	5	11	4	7
平塩字中野町				
平塩字中島	156	306	153	153
平塩字古川	32	52	31	21
平塩字出口	30	41	31	10
平塩字風内	66	145	81	64
平塩字塩向	63	137	68	69
平塩字西川原	46	89	44	45
平塩字上川原	13	17	10	7
(平鎌田)	511	1,013	524	489
平鎌田字内田	5	18	11	7
平鎌田字石名坂	171	386	190	196
平鎌田字江ノ上				
平鎌田字喜藤作	5	22	10	12
平鎌田字萩名田				
平鎌田字込内	5	17	9	8
平鎌田字岸	98	171	84	87
平鎌田字大町	16	44	23	21
平鎌田字大角				
平鎌田字小山下	18	47	23	24
平鎌田字砂田				
平鎌田字石切場	8	20	10	10
平鎌田字味噌能	133	187	109	78
平鎌田字西山下	52	101	55	46
(平上神谷)	105	248	113	135
平上神谷字熊ノ下	10	26	11	15
平上神谷字黒磯	6	15	7	8
平上神谷字中	14	30	11	19
平上神谷字下	29	70	33	37
平上神谷字北ノ町	7	19	10	9
平上神谷字神谷分				
平上神谷字一町田	26	52	24	28
平上神谷字石ノ町				
平上神谷字上	13	36	17	19
平上神谷字反町				
平上神谷字五反町				
(平上片寄)	88	437	172	265
平上片寄字堂ノ作	4	17	8	9
平上片寄字竹ノ花	4	11	6	5
平上片寄字榎町				
平上片寄字寺下	5	10	6	4
平上片寄字矢田ノ目	5	15	5	10

第4表 字別世帯数、男女別人口

地区・町・字名	世帯数	人 口			
		総数	男	女	
平上片寄字下平	}	6	25	14	11
平上片寄字才子作					
平上片寄字石町					
平上片寄字柳沢	}	4	8	5	3
平上片寄字作田					
平上片寄字関場	}	5	14	5	9
平上片寄字大平					
平上片寄字森戸	}	6	22	12	10
平上片寄字藤倉					
平上片寄字一町田	}	9	25	12	13
平上片寄字根廻					
平上片寄字上ノ内	}	33	272	90	182
平上片寄字菖蒲沢					
(平下片寄)	63	181	87	94	
平下片寄字袋内	}	6	15	6	9
平下片寄字沼ノ作					
平下片寄字江ノ上	}	13	34	13	21
平下片寄字志多田					
平下片寄字立坂	}	8	14	7	7
平下片寄字北作					
平下片寄字貝坂	}	7	17	7	10
平下片寄字北町					
平下片寄字森戸	}	17	60	35	25
平下片寄字野々目					
平下片寄字鬼越	}	6	19	9	10
平下片寄字後山					
平下片寄字明德神	6	22	10	12	
(平豊間)	385	1,085	515	570	
平豊間字塩屋町	}	6	13	6	7
平豊間字八幡町					
平豊間字洞					
平豊間字大作	}	7	16	7	9
平豊間字塩場					
平豊間字柳町	}	44	120	65	55
平豊間字原町					
平豊間字下町	}	10	18	11	7
平豊間字合磯					
平豊間字合磯	}	40	171	65	106
平豊間字兔渡路					
平豊間字寺前	}	71	302	153	149
平豊間字下ノ内					
平豊間字猿田	}	9	24	10	14
平豊間字神之前					
平豊間字樋口	}	3	9	5	4
平豊間字入山					
平豊間字榎町	}	3	8	3	5
平豊間字番下作					
平豊間字番下作	4	11	4	7	
平豊間字番下作	188	393	186	207	

第4表 字別世帯数、男女別人口

地区・町・字名	世帯数	人 口		
		総数	男	女
(平薄磯)	102	226	110	116
平薄磯字北街	}	82	170	85
平薄磯字中街				
平薄磯字南街				
平薄磯字南作	}	12	33	14
平薄磯字北ノ作				
平薄磯字小塚	}	8	23	11
平薄磯字宿崎				
(平沼ノ内)	941	2,197	1,193	1,004
平沼ノ内字新街	118	298	157	141
平沼ノ内字諏訪原	13	48	22	26
平沼ノ内字代ノ下	}	6	21	9
平沼ノ内字北ノ内				
平沼ノ内字関ノ上	}	64	175	95
平沼ノ内字浜街				
平沼ノ内字原後	26	67	35	32
平沼ノ内字西原	65	143	69	74
平沼ノ内諏訪原一丁目	462	999	564	435
平沼ノ内諏訪原二丁目	187	446	242	204
(平下高久)	542	1,693	819	874
平下高久字滝前	}	13	44	22
平下高久字袴田				
平下高久字志農田	5	12	6	6
平下高久字若宮	4	17	8	9
平下高久字前ノ内	23	76	36	40
平下高久字馬場	48	154	73	81
平下高久字中妻	20	73	36	37
平下高久字原極	5	17	9	8
平下高久字定田	30	102	49	53
平下高久字原	22	71	32	39
平下高久字川和久	79	213	111	102
平下高久字清水	24	63	36	27
平下高久字八幡	32	104	51	53
平下高久字下原	110	283	136	147
平下高久字中谷地	26	171	74	97
平下高久字北谷地	3	8	4	4
平下高久字大平	8	25	11	14
平下高久字牛転	45	125	58	67
平下高久字大和久	5	17	6	11
平下高久字水門	13	34	17	17
平下高久字蛭坪	}	5	15	8
平下高久字古川				
平下高久字片帆				
平下高久字山ノ入				
平下高久字小館	8	23	14	9

第4表 字別世帯数、男女別人口

地区・町・字名	世帯数	人 口		
		総数	男	女
(平神谷作)	86	258	128	130
平神谷作字古屋敷	12	33	17	16
平神谷作字原前	5	16	10	6
平神谷作字細谷	33	102	49	53
平神谷作字中原	3	10	6	4
平神谷作字白穴	9	29	14	15
平神谷作字腰卷	24	68	32	36
平神谷作字内田				
平神谷作字神ノ前				
平神谷作字堂前				
(平上山口)	53	159	85	74
平上山口字薬師前	4	12	7	5
平上山口字川前	4	12	7	5
平上山口字反返	9	22	13	9
平上山口字古保内	4	11	6	5
平上山口字片畑	10	32	18	14
平上山口字赤前	5	17	6	11
平上山口字恵比須内	4	9	3	6
平上山口字南小屋下	5	24	13	11
平上山口字小喜目作	3	9	4	5
平上山口字浜ノ作	5	11	8	3
平上山口字金折平	5	24	13	11
平上山口字菅谷	3	9	4	5
平上山口字国玉	5	11	8	3
平上山口字萱ノ作	5	11	8	3
平上山口字権天能	5	11	8	3
平上山口字日照	5	11	8	3
平上山口字根ヶ坪	5	11	8	3
(平下山口)	376	795	398	397
平下山口字妻	4	10	4	6
平下山口字地切	5	15	7	8
平下山口字内田				
平下山口字湯ノ口	172	367	186	181
平下山口字中内				
平下山口字大沢				
平下山口字後沢				
平下山口字桃木沢	166	317	158	159
平下山口字上地切	3	9	5	4
平下山口字長作				
平下山口字平野	4	12	6	6
平下山口字狐田				
平下山口字鬼渡	6	9	5	4
平下山口字皂内				
平下山口字後生郎	6	31	17	14
平下山口字三島	6	31	17	14
平下山口字窪田	10	25	10	15
平下山口字南				
平下山口字高塚				
平下山口字熊ノ下	10	25	10	15

第4表 字別世帯数、男女別人口

地区・町・字名	世帯数	人 口							
		総数	男	女					
(平山崎)	10	39	27	12					
平山崎字山岸	}	10	39	27	12				
平山崎字明シ内									
平山崎字田仲島									
平山崎字沼田									
平山崎字根木内									
平山崎字矢ノ目									
平山崎字馬場									
平山崎字熊ノ宮									
平山崎字小茶円									
平山崎字鼠内									
平山崎字金沢									
(平菅波)	77	296	140	156					
平菅波字太鼓田	}	3	11	5	6				
平菅波字湯崎									
平菅波字西ノ内	}	8	33	15	18				
平菅波字菅波入									
平菅波字太郎作	}	4	15	8	7				
平菅波字数町									
平菅波字井作	}	5	17	7	10				
平菅波字南作									
平菅波字永井	}	5	13	7	6				
平菅波字行人下									
平菅波字東作	}	3	14	6	8				
平菅波字稲荷前									
平菅波字腰巻	}	11	35	13	22				
平菅波字宮前									
平菅波字礼堂	}	5	17	5	12				
平菅波字新屋敷									
平菅波字柿作	}	15	68	39	29				
平菅波字砂畑									
平菅波字砂畑	3	10	5	5					
(平荒田目)	83	254	126	128					
平荒田目字山根	}	8	25	13	12				
平荒田目字八反田									
平荒田目字田中内南									
平荒田目字田中内北									
平荒田目字中田									
平荒田目字石崎									
平荒田目字高原									
平荒田目字古川									
(平上大越)						58	184	90	94
平上大越字岸前						}	10	34	17
平上大越字塚越									
平上大越字五味作									
平上大越字石崎									

第4表 字別世帯数、男女別人口

地区・町・字名	世帯数	人 口		
		総数	男	女
平上大越字八ツ手	6	17	9	8
平上大越字沼畑	11	33	17	16
平上大越字石淵	11	43	15	28
平上大越字内代				
平上大越字大乘坊	6	12	6	6
平上大越字中丸				
(平下大越)	167	526	259	267
平下大越字細田	23	76	32	44
平下大越字山ノ神	10	41	23	18
平下大越字柳葉				
平下大越字北萱野	6	24	13	11
平下大越字北横手	4	9	5	4
平下大越字清水	5	19	10	9
平下大越字高畑	7	31	16	15
平下大越字南横手	6	17	10	7
平下大越字正慶	7	20	12	8
平下大越字川和久	5	27	9	18
平下大越字大麦畑				
平下大越字堀川	4	10	4	6
平下大越字根廻	26	65	35	30
平下大越字中ノ町	16	35	20	15
平下大越字屋貸内	5	18	9	9
平下大越字根岸	19	62	29	33
平下大越字南作				
平下大越字石田	6	18	9	9
平下大越字岸前	7	25	10	15
平下大越字中北	11	29	13	16
(平藤間)	85	591	259	332
平藤間字林	7	18	8	10
平藤間字北谷地				
平藤間字新林	7	23	9	14
平藤間字千ヶ久保				
平藤間字南町田	8	13	6	7
平藤間字柴崎	3	8	4	4
平藤間字安養原	4	10	4	6
平藤間字中谷地	5	320	138	182
平藤間字川前	4	12	6	6
平藤間字中之内	47	187	84	103
(平泉崎)	750	1,907	948	959
平泉崎字花輪	126	297	152	145
平泉崎字東浦	82	219	111	108
平泉崎字京塚	5	11	3	8
平泉崎字田仲	9	32	16	16
平泉崎字上河原	10	28	15	13
平泉崎字夫料町				

第4表 字別世帯数、男女別人口

地区・町・字名	世帯数	人 口		
		総数	男	女
平泉崎字磐井作	19	52	23	29
平泉崎字岸	31	80	40	40
平泉崎字岸前	7	14	8	6
平泉崎字北川	47	132	63	69
平泉崎字川端				
平泉崎字中島	34	75	36	39
平泉崎字三谷				
平泉崎字馬場	15	37	18	19
平泉崎字砂田	51	126	62	64
平泉崎字向原	79	191	99	92
平泉崎字前原	131	328	163	165
平泉崎字辻道	15	40	20	20
平泉崎字下百目木	27	67	28	39
平泉崎字南集	19	67	34	33
平泉崎字大町	43	111	57	54
平泉崎字向山				
(平下神谷)	2, 226	5, 731	2, 841	2, 890
平下神谷字岸前	186	472	236	236
平下神谷字北一里塚	228	558	277	281
平下神谷字内宿	113	222	122	100
平下神谷字御城	314	799	421	378
平下神谷字宿	130	351	165	186
平下神谷字仲田	144	333	156	177
平下神谷字出口	181	480	253	227
平下神谷字山ノ内	29	105	48	57
平下神谷字下屋敷	11	29	9	20
平下神谷字赤沼	31	90	42	48
平下神谷字大師	10	29	12	17
平下神谷字立場	16	51	24	27
平下神谷字大神原	31	56	30	26
平下神谷字北大坂	7	21	11	10
平下神谷字近藤	34	172	70	102
平下神谷字蓑輪				
平下神谷字東根田倉	4	19	9	10
平下神谷字人取沼	5	16	9	7
平下神谷字馬洗	44	131	57	74
平下神谷字西大苗代	13	33	16	17
平下神谷字東大苗代	8	21	7	14
平下神谷字立田帯	70	145	72	73
平下神谷字堤原	6	24	13	11
平下神谷字壁無				
平下神谷字松影	11	28	16	12
平下神谷字釜ノ後				
平下神谷字原際	4	15	9	6
平下神谷字釜ノ台	4	9	4	5
平下神谷字鍛冶分	13	30	16	14
平下神谷字二合地				
平下神谷字表川	13	45	18	27

第4表 字別世帯数、男女別人口

地区・町・字名	世帯数	人 口		
		総数	男	女
平下神谷字志賀分	8	19	9	10
平下神谷字六十枚	37	72	39	33
平下神谷字下川原	128	335	173	162
平下神谷字屋敷	14	39	20	19
平下神谷字南六十枚	5	14	9	5
平下神谷字大田代	5	16	7	9
平下神谷字馬場塚	13	31	16	15
平下神谷字土井	6	22	10	12
平下神谷字本内	33	84	42	42
平下神谷字久保田	6	18	8	10
平下神谷字本内記	11	27	15	12
平下神谷字南内記	3	10	6	4
平下神谷字吉袋	5	17	9	8
平下神谷字沢帯	10	44	21	23
平下神谷字亀下	8	25	12	13
平下神谷字九ノ内				
平下神谷字天神	49	126	68	58
平下神谷字南一里塚	94	223	106	117
平下神谷字石淵	82	188	90	98
平下神谷字後原	49	137	59	78
(平原高野)	81	238	117	121
平原高野字民野町	10	31	17	14
平原高野字高原	23	68	31	37
平原高野字北原	22	73	38	35
平原高野字中里	18	41	19	22
平原高野字地神田				
平原高野字伊勢前	5	17	9	8
平原高野字百目木	3	8	3	5
(平馬目)	81	254	132	122
平馬目字池田	9	31	18	13
平馬目字官銀田	9	24	13	11
平馬目字作ノ内	7	21	10	11
平馬目字宮下	22	71	34	37
平馬目字中道	13	50	25	25
平馬目字馬目崎	4	8	5	3
平馬目字火ノ宮	17	49	27	22
(平絹谷)	57	188	90	98
平絹谷字前泉屋	6	15	7	8
平絹谷字八反田				
平絹谷字小塙	10	31	14	17
平絹谷字南作				
平絹谷字諏訪作	16	57	26	31
平絹谷字恩作	7	27	16	11
平絹谷字扇作				
平絹谷字呉坪				

第4表 字別世帯数、男女別人口

地区・町・字名	世帯数	人 口		
		総数	男	女
平絹谷字杉内	8	26	11	15
平絹谷字反町				
平絹谷字大苗代	6	24	11	13
平絹谷字一町田				
平絹谷字四反田	4	8	5	3
平絹谷字館下				
(平北神谷)	61	175	87	88
平北神谷字神下	4	17	7	10
平北神谷字竹ノ内	6	13	5	8
平北神谷字北野作	5	13	8	5
平北神谷字是慶				
平北神谷字七曲	5	13	6	7
平北神谷字吉野作	6	17	9	8
平北神谷字大塚	4	12	6	6
平北神谷字仲ノ作	3	9	4	5
平北神谷字前ノ作	6	10	5	5
平北神谷字砂田				
平北神谷字馬場	9	27	15	12
平北神谷字五反田				
平北神谷字松倉	13	44	22	22
平北神谷字鎌倉				
平北神谷字御代作	13	44	22	22
平北神谷字戸ノ内				
(平水品)	15	61	25	36
平水品字西ノ内	6	26	12	14
平水品字山崎				
平水品字根岸	4	13	5	8
平水品字境ノ目	5	22	8	14
平水品字カキ田				
(平赤井)	1,931	4,975	2,462	2,513
平赤井字向後川原	12	35	18	17
平赤井字南茨	17	48	24	24
平赤井字塚ノ町	12	29	16	13
平赤井字笹目田	72	182	87	95
平赤井字深田	34	95	48	47
平赤井字田中	29	70	38	32
平赤井字浅口	67	151	80	71
平赤井字畑子沢	35	90	44	46
平赤井字江中子	4	10	4	6
平赤井字沼ノ作	6	17	5	12
平赤井字竹ノ花	16	40	17	23
平赤井字田町	204	493	227	266
平赤井字団粉田	26	68	39	29
平赤井字大根内	137	341	178	163
平赤井字日渡	69	203	101	102

第4表 字別世帯数、男女別人口

地区・町・字名	世帯数	人 口		
		総数	男	女
平赤井字御代内	42	60	47	13
平赤井字九反坪				
平赤井字三の町				
平赤井字大平	56	183	86	97
平赤井字川原畑				
平赤井字大倉	14	36	17	19
平赤井字赤井嶽				
平赤井字不動堂	148	377	189	188
平赤井字比良				
平赤井字反町	75	213	94	119
平赤井字諸荷	109	243	136	107
平赤井字大作場	20	54	27	27
平赤井字窪田	40	129	70	59
平赤井字大門	12	35	17	18
平赤井字常住	81	186	92	94
平赤井字諏訪原	23	68	31	37
平赤井字中道	44	109	52	57
平赤井字川子内	4	12	6	6
平赤井字定田				
平赤井字一の町	33	119	53	66
平赤井比良二丁目	298	786	351	435
平赤井比良三丁目	192	493	268	225
(自由ヶ丘)	897	1,591	853	738
自由ヶ丘	897	1,591	853	738
(郷ヶ丘)	3,590	7,600	3,846	3,754
郷ヶ丘一丁目	734	1,438	749	689
郷ヶ丘二丁目	1,726	3,050	1,593	1,457
郷ヶ丘三丁目	662	1,482	720	762
郷ヶ丘四丁目	468	1,630	784	846
(明治団地)	1,409	2,760	1,387	1,373
明治団地	1,409	2,760	1,387	1,373
(平鶴ヶ井)	10	42	21	21
平鶴ヶ井字高神	4	19	9	10
平鶴ヶ井字辰ノ沢				
平鶴ヶ井字清水				
平鶴ヶ井字八反田	3	13	8	5
平鶴ヶ井字脇ノ作	3	10	4	6
(中央台)	4,960	13,458	6,478	6,980
中央台飯野一丁目	570	1,386	649	737
中央台飯野二丁目	655	1,649	758	891
中央台飯野三丁目	392	1,010	494	516
中央台飯野四丁目	81	178	80	98
中央台飯野五丁目				
中央台鹿島一丁目	608	1,550	758	792

第4表 字別世帯数、男女別人口

地区・町・字名	世帯数	人 口		
		総数	男	女
中央台鹿島二丁目	441	1,247	602	645
中央台鹿島三丁目	780	1,916	939	977
中央台高久一丁目	420	1,412	714	698
中央台高久二丁目	331	911	442	469
中央台高久三丁目	507	1,552	729	823
中央台高久四丁目	175	647	313	334
(石森)	506	1,382	672	710
石森一丁目	273	726	355	371
石森二丁目	233	656	317	339
(平成)	299	958	468	490
平成一丁目	128	421	204	217
平成二丁目	171	537	264	273
小 名 浜 地 区 計	33,380	83,380	41,003	42,377
(江名)	1,012	2,587	1,238	1,349
江名字北口	183	452	229	223
江名字北町	80	182	83	99
江名字東町				
江名字上代	10	20	8	12
江名字荻ノ作	50	164	78	86
江名字藪倉	15	41	24	17
江名字蒲ヶ作	3	12	5	7
江名字向畑	33	70	29	41
江名字南町	47	96	49	47
江名字天ヶ作	20	46	23	23
江名字風越	15	41	15	26
江名字走出	96	241	121	120
江名字寺作	54	148	74	74
江名字安竜	256	676	315	361
江名字江ノ浦	33	88	42	46
江名字中作	9	22	8	14
江名字藤ヶ丘	108	288	135	153
(折戸)	39	98	45	53
折戸字折戸	25	68	28	40
折戸字岸浦	14	30	17	13
(中之作)	188	453	207	246
中之作字入	17	53	21	32
中之作字川岸	23	44	24	20
中之作字植作	3	13	6	7
中之作字長田	18	35	17	18
中之作字榎戸	24	61	30	31
中之作字戦	10	27	13	14
中之作字須賀	13	32	14	18
中之作字栄町				
中之作字勝見ヶ浦	80	188	82	106

第4表 字別世帯数、男女別人口

地区・町・字名	世帯数	人 口		
		総数	男	女
(永崎)	609	1,356	645	711
永崎字地切	32	80	39	41
永崎字天神前	17	33	19	14
永崎字館	17	32	12	20
永崎字馬落前	18	32	11	21
永崎字川畑	100	279	140	139
永崎字大平	40	106	49	57
永崎字橋出	4	15	8	7
永崎字町田	323	623	293	330
永崎字四方北	9	18	11	7
永崎字猿田	5	16	8	8
永崎字宮田	20	48	22	26
永崎字前田	24	74	33	41
永崎字月作				
(小名浜上神白)	139	355	176	179
小名浜上神白字東大沢	5	10	6	4
小名浜上神白字西大沢	6	13	7	6
小名浜上神白字宮ノ作	4	15	10	5
小名浜上神白字追分	6	13	6	7
小名浜上神白字加瀬前	3	10	5	5
小名浜上神白字丹野内	9	23	11	12
小名浜上神白字堀ノ内	17	38	22	16
小名浜上神白字神明前	22	46	23	23
小名浜上神白字持田	17	45	21	24
小名浜上神白字大平	31	88	38	50
小名浜上神白字館下	19	54	27	27
小名浜上神白字山陰				
小名浜上神白字反町				
(小名浜下神白)	1,106	2,575	1,309	1,266
小名浜下神白字筒地	24	60	32	28
小名浜下神白字塚田	49	108	54	54
小名浜下神白字草木屋	34	93	45	48
小名浜下神白字弥木太郎	65	154	75	79
小名浜下神白字林崎	246	617	305	312
小名浜下神白字千速	293	599	306	293
小名浜下神白字狩亦	82	188	92	96
小名浜下神白字館ノ腰	101	213	125	88
小名浜下神白字迎	8	32	15	17
小名浜下神白字薬師下	104	257	131	126
小名浜下神白字武城	100	254	129	125
小名浜下神白字大作				
小名浜下神白字綱取				
小名浜下神白字三崎				

第4表 字別世帯数、男女別人口

地区・町・字名	世帯数	人 口		
		総数	男	女
(小名浜)	7,297	17,094	8,416	8,678
小名浜字古湊	230	523	255	268
小名浜字栄町	40	92	44	48
小名浜字小屋ノ内	18	50	23	27
小名浜字田ノ入	36	63	31	32
小名浜字観音作	12	23	11	12
小名浜字播摩作	22	64	29	35
小名浜字寺ノ脇	11	28	12	16
小名浜字御殿後	32	82	37	45
小名浜字元陣屋敷	7	14	8	6
小名浜諏訪町	545	1,272	624	648
小名浜港ヶ丘	284	724	346	378
小名浜字垣内台	4	9	5	4
小名浜花畑町	506	1,104	555	549
小名浜字蛭川南	61	142	61	81
小名浜字橋本	34	76	41	35
小名浜字後宿	20	52	25	27
小名浜字上明神町	59	162	84	78
小名浜字中明神町	42	99	51	48
小名浜字下明神町	40	92	43	49
小名浜字上町	33	66	31	35
小名浜字中坪	24	64	27	37
小名浜字下町	34	74	40	34
小名浜字沖見	25	47	23	24
小名浜字元分	12	27	14	13
小名浜字辰巳町	23	45	27	18
小名浜字横町	64	107	55	52
小名浜字本町	38	117	52	65
小名浜字竹町	106	226	117	109
小名浜字船引場	96	222	106	116
小名浜字定西	251	523	267	256
小名浜字隼人	154	359	175	184
小名浜字丹波沼	134	306	142	164
小名浜字松之中	61	126	61	65
小名浜字道珍	273	683	320	363
小名浜字前沼	26	74	35	39
小名浜字大原境西	144	356	169	187
小名浜字富岡向	112	335	170	165
小名浜字燈籠原	218	537	237	300
小名浜字神成塚	194	485	228	257
小名浜字鳥居北	168	414	199	215
小名浜字鳥居下	69	127	62	65
小名浜字宮下				
小名浜字滝尻道	84	198	103	95
小名浜字山神北	65	160	88	72
小名浜字大道北	134	310	166	144
小名浜字大道下	7	19	7	12
小名浜字平蔵塚	55	176	88	88
小名浜字後場				

第4表 字別世帯数、男女別人口

地区・町・字名	世帯数	人 口		
		総数	男	女
小名浜字林ノ上	145	321	171	150
小名浜字中原	177	418	213	205
小名浜字吹松	168	396	200	196
小名浜字渚廻	7	25	11	14
小名浜字高山				
小名浜字芳浜	163	351	183	168
小名浜君ヶ塚町	223	528	263	265
小名浜南君ヶ塚町	352	896	420	476
小名浜中町境	324	780	387	393
小名浜字中町境				
小名浜西君ヶ塚町	367	842	402	440
小名浜愛宕上	197	442	214	228
小名浜字愛宕上				
小名浜愛宕町	191	455	237	218
小名浜寺廻町	280	608	306	302
小名浜字寺廻				
小名浜西町	96	178	115	63
(小名浜岡小名)	2,111	5,237	2,558	2,679
小名浜岡小名字前原前	74	190	87	103
小名浜岡小名字高田				
小名浜岡小名字前原	105	247	132	115
小名浜岡小名字仏玄前	11	33	13	20
小名浜岡小名字水押	65	178	86	92
小名浜岡小名字権現山	17	40	19	21
小名浜岡小名字池袋	6	15	6	9
小名浜岡小名字住ヶ谷	169	439	216	223
小名浜岡小名字猿網	21	67	30	37
小名浜岡小名字池ノ内	53	89	56	33
小名浜岡小名字岸	51	119	57	62
小名浜岡小名字岸前				
小名浜岡小名字反町	27	46	24	22
小名浜岡小名字後林	13	27	17	10
小名浜岡小名字籠田				
小名浜岡小名字作前	47	121	53	68
小名浜岡小名字作	12	33	13	20
小名浜岡小名字御代坂	13	83	32	51
小名浜岡小名字山ノ神				
小名浜岡小名字広畑	57	143	75	68
小名浜岡小名字荒工	11	24	11	13
小名浜岡小名字塩田	61	166	81	85
小名浜岡小名字山田作	4	18	8	10
小名浜岡小名字馬上	61	162	83	79
小名浜岡小名字馬上前	79	202	100	102
小名浜岡小名字台ノ上	30	78	37	41
小名浜岡小名字台ノ下	93	229	111	118
小名浜岡小名字沖				
小名浜岡小名字小館	98	184	95	89
小名浜岡小名字立石	26	54	20	34
小名浜岡小名字高浜	20	66	24	42

第4表 字別世帯数、男女別人口

地区・町・字名	世帯数	人 口		
		総数	男	女
小名浜岡小名字原木田	42	113	57	56
小名浜岡小名字小堤	23	60	33	27
小名浜岡小名一丁目	280	627	309	318
小名浜岡小名二丁目	176	418	193	225
小名浜岡小名三丁目	229	624	311	313
小名浜岡小名四丁目	137	342	169	173
(小名浜南富岡)	299	688	356	332
小名浜南富岡字真石	7	13	7	6
小名浜南富岡字道陸神	5	11	7	4
小名浜南富岡字薬師前	8	15	6	9
小名浜南富岡字北ノ内	11	21	9	12
小名浜南富岡字仲之内	20	47	27	20
小名浜南富岡字小野作	35	82	43	39
小名浜南富岡字富士前	147	356	180	176
小名浜南富岡字下ノ前	6	13	6	7
小名浜南富岡字中前	60	130	71	59
小名浜南富岡字富士下				
(小名浜大原)	2,847	6,957	3,424	3,533
小名浜大原字曲淵	67	192	97	95
小名浜大原字東田	7	24	15	9
小名浜大原字東田林	22	65	31	34
小名浜大原字蛭田畑合	9	30	12	18
小名浜大原字内城	52	114	52	62
小名浜大原字岸前	10	32	14	18
小名浜大原字上坪	39	114	66	48
小名浜大原字中坪	21	64	31	33
小名浜大原字餓鬼塚	29	35	24	11
小名浜大原字一本松	20	43	20	23
小名浜大原字小屋	86	180	88	92
小名浜大原字堀米	259	697	324	373
小名浜大原字六反田	44	95	46	49
小名浜大原字芳原	118	290	150	140
小名浜大原字東細野地	97	272	127	145
小名浜大原字新堀	77	193	99	94
小名浜大原字西細野地	124	327	158	169
小名浜大原字富岡前	65	161	79	82
小名浜大原字西橋本	99	237	119	118
小名浜大原字東橋本	26	65	33	32
小名浜大原字丁新地	254	657	315	342
小名浜大原字丙新地	222	482	245	237
小名浜大原字乙新地	75	183	87	96
小名浜大原字甲新地	84	193	86	107
小名浜大原字北君ヶ塚	42	90	50	40
小名浜大原字中野地	248	442	261	181
小名浜大原字原木田前	242	643	299	344
小名浜大原字下小滝	97	337	141	196
小名浜大原字上小滝	10	21	9	12

第4表 字別世帯数、男女別人口

地区・町・字名	世帯数	人 口		
		総数	男	女
小名浜大原六反田町	90	208	104	104
小名浜大原小滝町	212	471	242	229
小名浜大原字小滝山根				
(小名浜相子島)	194	455	220	235
小名浜相子島字永夫	14	28	15	13
小名浜相子島字家ノ前	61	133	66	67
小名浜相子島字道下	30	99	50	49
小名浜相子島字石田	73	153	73	80
小名浜相子島字兜里	16	42	16	26
(小名浜住吉)	849	2,152	1,061	1,091
小名浜住吉字棚	118	278	148	130
小名浜住吉字道下	185	395	209	186
小名浜住吉字長泥	80	238	118	120
小名浜住吉字飯塚	107	272	135	137
小名浜住吉字八合	37	95	46	49
小名浜住吉字花木内	8	19	9	10
小名浜住吉字棚町				
小名浜住吉字浜宿	27	91	35	56
小名浜住吉字新町	12	38	21	17
小名浜住吉字大町	36	114	54	60
小名浜住吉字不毛	29	75	31	44
小名浜住吉字林崎	23	54	26	28
小名浜住吉字住吉				
小名浜住吉字前堀子	31	78	33	45
小名浜住吉字浜道	51	131	64	67
小名浜住吉字冠木	105	274	132	142
(小名浜島)	166	475	244	231
小名浜島字犬吠	15	38	19	19
小名浜島字館下	35	87	46	41
小名浜島字前屋	4	14	7	7
小名浜島字西屋	16	61	37	24
小名浜島字島	58	183	92	91
小名浜島字駄古田	9	11	3	8
小名浜島字高田町				
小名浜島字鮑尻	17	53	26	27
小名浜島字榎内	12	28	14	14
(小名浜野田)	295	691	337	354
小名浜野田字八合	17	53	26	27
小名浜野田字寺作入				
小名浜野田字北坪	9	29	16	13
小名浜野田字我鬼塚	6	30	13	17
小名浜野田字田中	222	475	231	244
小名浜野田字玉川				
小名浜野田字柳町	29	75	37	38
小名浜野田字峰岸	4	10	6	4
小名浜野田字柳作				
小名浜野田字大ノ下	8	19	8	11

第4表 字別世帯数、男女別人口

地区・町・字名	世帯数	人 口		
		総数	男	女
(小名浜岩出)	50	138	66	72
小名浜岩出字前田	25	65	34	31
小名浜岩出字岩崎	3	7	4	3
小名浜岩出字向	22	66	28	38
小名浜岩出字天神				
(小名浜林城)	716	1,636	830	806
小名浜林城字水穴	16	45	19	26
小名浜林城字牛作	102	179	84	95
小名浜林城字大門				
小名浜林城字西町	72	229	121	108
小名浜林城字柳町	89	210	92	118
小名浜林城字辻前	128	209	136	73
小名浜林城字下高田	20	27	16	11
小名浜林城字榎町	26	56	25	31
小名浜林城字向田	7	17	9	8
小名浜林城字江越	74	203	99	104
小名浜林城字日代鳥	28	97	46	51
小名浜林城字八反田	108	260	124	136
小名浜林城字作入				
小名浜林城字塚前	46	104	59	45
(小名浜金成)	74	259	113	146
小名浜金成字町田	62	215	89	126
小名浜金成字若宮	6	25	14	11
小名浜金成字前田	6	19	10	9
小名浜金成字安部作				
小名浜金成字三角田				
小名浜金成字宮ノ作				
(小名浜玉川町)	1,317	3,207	1,561	1,646
小名浜玉川町東	347	853	414	439
小名浜玉川町西	206	579	267	312
小名浜玉川町南	445	1,009	500	509
小名浜玉川町北	319	766	380	386
(鹿島町御代)	653	1,446	664	782
鹿島町御代字柿境	466	971	431	540
鹿島町御代字堂ノ前	89	265	119	146
鹿島町御代字赤坂	27	65	37	28
鹿島町御代字大一田	14	29	16	13
鹿島町御代字九反田	48	95	52	43
鹿島町御代字合曹子	9	21	9	12
鹿島町御代字榎作				
(鹿島町船戸)	286	647	308	339
鹿島町船戸字五反田	19	63	31	32
鹿島町船戸字沼田	21	49	24	25

第4表 字別世帯数、男女別人口

地区・町・字名	世帯数	人 口		
		総数	男	女
鹿島町船戸字柿境	9	25	13	12
鹿島町船戸字京塚	4	9	6	3
鹿島町船戸字林下	214	453	206	247
鹿島町船戸字八合	19	48	28	20
鹿島町船戸字堤				
(鹿島町久保)	513	1,324	631	693
鹿島町久保字里屋	22	50	25	25
鹿島町久保字飯栗田	5	12	6	6
鹿島町久保字薬師前	5	9	5	4
鹿島町久保字反町	26	73	37	36
鹿島町久保字仲田	6	97	24	73
鹿島町久保字馬場	40	95	45	50
鹿島町久保字山崎	8	41	13	28
鹿島町久保字穂町	22	72	28	44
鹿島町久保字於振	58	112	55	57
鹿島町久保字木船	22	56	32	24
鹿島町久保字西ノ作	7	17	8	9
鹿島町久保字田ノ作	7	30	15	15
鹿島町久保一丁目	117	224	123	101
鹿島町久保二丁目	54	167	83	84
鹿島町久保三丁目	114	269	132	137
(鹿島町下蔵持)	192	625	274	351
鹿島町下蔵持字戸ノ内	28	71	34	37
鹿島町下蔵持字嘉睦家	4	14	7	7
鹿島町下蔵持字水道	3	9	4	5
鹿島町下蔵持字小部屋作				
鹿島町下蔵持字満屋	13	36	16	20
鹿島町下蔵持字比尻町	3	11	5	6
鹿島町下蔵持字本内				
鹿島町下蔵持字館ヶ岡	7	20	7	13
鹿島町下蔵持字宮ノ作				
鹿島町下蔵持字沢目	43	102	53	49
鹿島町下蔵持字中沢目	71	295	114	181
鹿島町下蔵持字里屋	20	67	34	33
(鹿島町上蔵持)	36	112	56	56
鹿島町上蔵持字江名口	10	25	14	11
鹿島町上蔵持字鈴ノ沢				
鹿島町上蔵持字畑中	12	38	18	20
鹿島町上蔵持字梅ノ木作				
鹿島町上蔵持字寺内	6	17	8	9
鹿島町上蔵持字宮ノ下	8	32	16	16
(鹿島町走熊)	190	415	206	209
鹿島町走熊字七本松	8	13	7	6
鹿島町走熊字小神山	11	24	10	14
鹿島町走熊字中島	30	80	31	49

第4表 字別世帯数、男女別人口

地区・町・字名	世帯数	人 口		
		総数	男	女
鹿島町走熊字渡折	4	11	5	6
鹿島町走熊字寺作	}	9	4	5
鹿島町走熊字鍛冶屋				
鹿島町走熊字柳作				
鹿島町走熊字鬼越	16	37	18	19
鹿島町走熊字矢篠作	37	70	38	32
鹿島町走熊字山ノ神	17	24	13	11
鹿島町走熊字宮下	6	17	6	11
鹿島町走熊字坪下	19	38	24	14
鹿島町走熊字小和口	8	23	11	12
鹿島町走熊字上ノ内	5	11	7	4
鹿島町走熊字四反田	3	6	3	3
鹿島町走熊字東反町	7	27	17	10
鹿島町走熊字井戸ノ上	}	25	12	13
鹿島町走熊字西反町				
(鹿島町下矢田)	129	292	145	147
鹿島町下矢田字十王前	}	7	3	4
鹿島町下矢田字蓬作				
鹿島町下矢田字曲田	}	26	14	12
鹿島町下矢田字宮ノ作				
鹿島町下矢田字宿畑	}	19	9	10
鹿島町下矢田字仲沖				
鹿島町下矢田字榎木内	}	52	26	26
鹿島町下矢田字沢目				
鹿島町下矢田字霞内	}	16	8	8
鹿島町下矢田字白坂				
鹿島町下矢田字四反田	}	15	7	8
鹿島町下矢田字二反田				
鹿島町下矢田字岩井作	}	82	40	42
鹿島町下矢田字岩井作				
鹿島町下矢田字井落シ	}	17	10	7
鹿島町下矢田字大作				
鹿島町下矢田字前原	}	20	9	11
鹿島町下矢田字扱屋				
鹿島町下矢田字下矢田	}	16	7	9
鹿島町下矢田字前田				
鹿島町下矢田字下ノ内	}	12	7	5
鹿島町下矢田字滝作				
鹿島町下矢田字細作	4	10	5	5
(鹿島町米田)	265	677	338	339
鹿島町米田字馬場	}	13	6	7
鹿島町米田字家ノ前				
鹿島町米田字箕田	}	20	8	12
鹿島町米田字四郎作				
鹿島町米田字塙	120	308	152	156
鹿島町米田字殿作	78	201	104	97
鹿島町米田字南内	17	41	18	23
鹿島町米田字沼田	33	74	40	34

第4表 字別世帯数、男女別人口

地区・町・字名	世帯数	人 口		
		総数	男	女
(鹿島町飯田)	100	400	220	180
鹿島町飯田字八合	15	196	117	79
鹿島町飯田字苗代ノ内	15	32	16	16
鹿島町飯田字高田				
鹿島町飯田字後口	54	128	67	61
鹿島町飯田字腰巻	10	27	13	14
鹿島町飯田字前	6	17	7	10
鹿島町飯田字十六坂				
(泉町本谷)	142	468	196	272
泉町本谷字鹿野	46	135	61	74
泉町本谷字豆腐ノ内	9	25	13	12
泉町本谷字台	4	9	5	4
泉町本谷字磐井沢				
泉町本谷字堀ノ内	12	27	14	13
泉町本谷字大田	9	121	30	91
泉町本谷字作	8	19	9	10
泉町本谷字数馬	24	47	25	22
泉町本谷字竹花	4	16	8	8
泉町本谷字仲ノ内	10	32	15	17
泉町本谷字内方	10	20	9	11
泉町本谷字幕ノ内	6	17	7	10
泉町本谷字道上				
(泉町滝尻)	2,005	4,870	2,371	2,499
泉町滝尻字泉町	139	369	173	196
泉町滝尻字東泉	31	68	35	33
泉町滝尻字東下				
泉町滝尻字御前田	98	225	113	112
泉町滝尻字下谷地	47	98	53	45
泉町滝尻字菅俣	51	100	46	54
泉町滝尻字折返	47	125	64	61
泉町滝尻字神力前	224	511	245	266
泉町滝尻字南坪	80	221	109	112
泉町滝尻字加賀前	86	205	101	104
泉町滝尻字六枚内	157	384	155	229
泉町滝尻字亀石町				
泉町滝尻字松原	6	17	6	11
泉町滝尻字中瀬	23	59	32	27
泉町滝尻字花見岡	17	40	20	20
泉町滝尻字根ノ町	79	148	82	66
泉町滝尻字前坪	64	126	63	63
泉町滝尻字砂井田	30	85	39	46
泉町滝尻字高見坪	44	89	47	42
泉町滝尻字中ノ坪	86	192	84	108
泉町滝尻字後川	91	241	127	114
泉町滝尻字東越地	26	56	28	28
泉町滝尻字坂下	54	160	77	83
泉町滝尻字諏訪山	5	11	4	7

第4表 字別世帯数、男女別人口

地区・町・字名	世帯数	人 口		
		総数	男	女
泉町滝尻字定ノ田	520	1,340	668	672
(泉町下川)	685	1,619	812	807
泉町下川字神山前	77	168	88	80
泉町下川字宿ノ川	49	123	59	64
泉町下川字田宿	70	171	77	94
泉町下川字稲子塚	40	89	42	47
泉町下川字前ノ原	65	146	72	74
泉町下川字谷地川	65	124	57	67
泉町下川字宮ノ下	31	69	37	32
泉町下川字八幡前	73	233	120	113
泉町下川字薬師前				
泉町下川字山ノ神	7	20	13	7
泉町下川字八合	9	17	6	11
泉町下川字境ノ町				
泉町下川字萱手	30	69	33	36
泉町下川字須賀蛭				
泉町下川字大畑	21	56	27	29
泉町下川字下代				
泉町下川字畑中	60	165	94	71
泉町下川字井戸内	33	52	30	22
泉町下川字神笑	38	81	42	39
泉町下川字大剣				
泉町下川字川向	17	36	15	21
(泉町黒須野)	374	1,038	505	533
泉町黒須野字江越	16	43	20	23
泉町黒須野字宮ノ作				
泉町黒須野字早稲田	358	995	485	510
(泉町)	1,377	3,076	1,576	1,500
泉町字八木屋	30	87	43	44
泉町字小山				
泉町字横山	8	22	13	9
泉町字堀ノ内	14	39	17	22
泉町一丁目	233	507	272	235
泉町二丁目	212	471	237	234
泉町三丁目	286	606	309	297
泉町四丁目	204	494	253	241
泉町五丁目	266	578	296	282
泉町六丁目	124	272	136	136
(泉町玉露)	60	138	74	64
泉町玉露字山下	13	33	16	17
泉町玉露字定田				
泉町玉露字吉野作	13	29	16	13
泉町玉露字道上	34	76	42	34

第4表 字別世帯数、男女別人口

地区・町・字名	世帯数	人 口		
		総数	男	女
(渡辺町洞)	158	386	201	185
渡辺町洞字岸	9	22	11	11
渡辺町洞字岸前	3	6	3	3
渡辺町洞字鹿島田	7	18	10	8
渡辺町洞字関田	20	49	25	24
渡辺町洞字屋敷田	13	34	18	16
渡辺町洞字田中島	49	121	63	58
渡辺町洞字永畑	57	136	71	65
(渡辺町泉田、中部工業団地)	30	76	35	41
渡辺町泉田字藤神前	13	36	15	21
中部工業団地	}	}	}	}
渡辺町泉田字一町田				
渡辺町泉田字狐塚				
渡辺町泉田字花輪				
渡辺町泉田字沢田	17	40	20	20
(渡辺町昼野)	73	166	81	85
渡辺町昼野字宮ノ作	9	15	8	7
渡辺町昼野字大作	7	24	9	15
渡辺町昼野字風呂沢	3	6	3	3
渡辺町昼野字松下	3	13	7	6
渡辺町昼野字柳町	5	23	13	10
渡辺町昼野字白岩	46	85	41	44
(渡辺町田部)	165	413	196	217
渡辺町田部字堂ノ前	}	}	}	}
渡辺町田部字小峰				
渡辺町田部字仲ノ町	5	15	8	7
渡辺町田部字番城田	}	}	}	}
渡辺町田部字五反田				
渡辺町田部字柳田	14	29	13	16
渡辺町田部字壺町田	}	}	}	}
渡辺町田部字川原				
渡辺町田部字薄作	44	97	46	51
渡辺町田部字岸	}	}	}	}
渡辺町田部字清水				
渡辺町田部字塙				
渡辺町田部字初田	32	83	38	45
渡辺町田部字深町	}	}	}	}
渡辺町田部字六反田				
渡辺町田部字水走				
渡辺町田部字渡部	34	101	51	50
(渡辺町松小屋)	59	160	83	77
渡辺町松小屋字芳田	}	}	}	}
渡辺町松小屋字和久前				

第4表 字別世帯数、男女別人口

地区・町・字名	世帯数	人 口		
		総数	男	女
渡辺町松小屋字苗代下	3	10	5	5
渡辺町松小屋字岩下				
渡辺町松小屋字榎株				
渡辺町松小屋字腰巻	5	14	8	6
渡辺町松小屋字八郎次				
渡辺町松小屋字八合				
渡辺町松小屋字上木舟	5	14	8	6
渡辺町松小屋字下平	17	49	24	25
渡辺町松小屋字宮沢	3	11	7	4
渡辺町松小屋字大沢	20	40	24	16
渡辺町松小屋字赤土沢				
渡辺町松小屋字尻沢	3	11	4	7
渡辺町松小屋字初下				
(渡辺町中釜戸)	29	120	62	58
渡辺町中釜戸字諏訪前	6	17	7	10
渡辺町中釜戸字大木田	6	23	15	8
渡辺町中釜戸字石神	5	20	9	11
渡辺町中釜戸字表前	9	39	19	20
渡辺町中釜戸字川原子沢	3	21	12	9
渡辺町中釜戸字松畑				
(渡辺町上釜戸)	121	310	154	156
渡辺町上釜戸字鳶尾	15	35	18	17
渡辺町上釜戸字樋ノ口				
渡辺町上釜戸字片日向				
渡辺町上釜戸字西仲田	9	24	12	12
渡辺町上釜戸字堤ノ内	11	36	18	18
渡辺町上釜戸字馬場				
渡辺町上釜戸字上ノ代	13	32	13	19
渡辺町上釜戸字橋ノ上	25	68	34	34
渡辺町上釜戸字川籠石	8	16	9	7
渡辺町上釜戸字青谷	13	36	20	16
渡辺町上釜戸字瀬峰	16	37	21	16
(洋向台)	646	1,931	940	991
洋向台一丁目	52	187	82	105
洋向台二丁目	139	401	176	225
洋向台三丁目	136	399	201	198
洋向台四丁目	189	589	298	291
洋向台五丁目	130	355	183	172
(泉ヶ丘)	1,647	4,834	2,370	2,464
泉ヶ丘一丁目	587	1,692	812	880
泉ヶ丘二丁目	659	1,850	922	928
泉ヶ丘三丁目	401	1,292	636	656

第4表 字別世帯数、男女別人口

地区・町・字名	世帯数	人 口		
		総数	男	女
(泉玉露)	2,113	4,946	2,471	2,475
泉玉露一丁目	288	878	445	433
泉玉露二丁目	274	544	264	280
泉玉露三丁目	249	582	293	289
泉玉露四丁目	321	692	310	382
泉玉露五丁目	285	634	321	313
泉玉露六丁目	427	982	518	464
泉玉露七丁目	269	634	320	314
(湘南台)	400	1,157	560	597
湘南台一丁目	216	628	303	325
湘南台二丁目	184	529	257	272
(葉山)	486	1,641	816	825
葉山一丁目	146	530	265	265
葉山二丁目	210	677	331	346
葉山三丁目	130	434	220	214
(泉もえぎ台)	1,138	3,680	1,852	1,828
泉もえぎ台一丁目	453	1,396	695	701
泉もえぎ台二丁目	249	855	421	434
泉もえぎ台三丁目	436	1,429	736	693
勿 来 地 区 計	19,525	49,326	24,350	24,976
(植田町)	2,137	4,926	2,405	2,521
植田町本町一丁目	72	198	84	114
植田町本町二丁目	83	138	70	68
植田町本町三丁目	93	173	88	85
植田町本町	5	12	8	4
植田町南町一丁目	130	273	148	125
植田町南町二丁目	121	291	150	141
植田町町後	3	11	5	6
植田町八幡台				
植田町金畑	5	15	9	6
植田町横町	175	393	193	200
植田町番所下	22	39	22	17
植田町林内	37	89	43	46
植田町月山下	54	143	71	72
植田町東荒田	77	215	109	106
植田町西荒田	114	322	164	158
植田町小名田	104	251	110	141
植田町桜台	4	12	6	6
植田町館跡	43	106	52	54
植田町東館	20	51	23	28
植田町館山				
植田町館崎	8	16	7	9
植田町堂ノ作	33	142	48	94
植田町根小屋	454	1,060	494	566

第4表 字別世帯数、男女別人口

地区・町・字名	世帯数	人 口		
		総数	男	女
植田町中央一丁目	125	252	123	129
植田町中央二丁目	128	265	123	142
植田町中央三丁目	227	459	255	204
(後田町)	189	490	235	255
後田町源道平	42	136	66	70
後田町柳町	68	171	82	89
後田町石田	56	134	65	69
後田町細谷	3	8	3	5
後田町町田	20	41	19	22
(仁井田町)	196	527	272	255
仁井田町烏内	39	98	57	41
仁井田町辰ノ口	12	32	19	13
仁井田町寺前	105	294	144	150
仁井田町月山下	8	20	8	12
仁井田町中ノ目	32	83	44	39
(高倉町)	61	184	95	89
高倉町札場	7	19	8	11
高倉町堤ノ上	3	8	3	5
高倉町田ノ作				
高倉町磐下	51	157	84	73
高倉町鶴巻				
(江畑町)	186	517	253	264
江畑町塙	139	371	185	186
江畑町柳作	4	16	10	6
江畑町堀ノ内				
江畑町平前	4	13	9	4
江畑町金谷				
江畑町小能田	5	18	7	11
江畑町江ノ上	9	32	12	20
江畑町多古内	12	33	17	16
江畑町江馬内	6	16	6	10
江畑町小堰場	7	18	7	11
(添野町)	52	153	82	71
添野町猿田	5	20	11	9
添野町清水	7	18	9	9
添野町桑木町	16	47	26	21
添野町古防	5	17	8	9
添野町頭巾平	16	41	22	19
添野町長沢	3	10	6	4
添野町大沢				
(石塚町)	146	368	182	186
石塚町飯塚	8	19	10	9
石塚町餅田	15	37	19	18

第4表 字別世帯数、男女別人口

地区・町・字名	世帯数	人 口		
		総数	男	女
石塚町宮下	4	10	4	6
石塚町宮前	4	6	3	3
石塚町峰崎	7	22	12	10
石塚町関場	18	49	25	24
石塚町国分				
石塚町東	90	225	109	116
(東田町)	1,028	2,487	1,235	1,252
東田町堤下	15	50	24	26
東田町宮下	7	20	10	10
東田町家ノ前	8	16	9	7
東田町神山	7	13	5	8
東田町金子平	239	613	302	311
東田町菖蒲沢	120	336	161	175
東田町一丁目	332	800	400	400
東田町二丁目	222	449	235	214
東田町塩田	78	190	89	101
(佐糠町)	1,188	2,925	1,471	1,454
佐糠町八反田	31	66	27	39
佐糠町碓田	34	66	32	34
佐糠町荒屋	44	116	61	55
佐糠町一丁目	214	523	266	257
佐糠町二丁目	157	418	204	214
佐糠町三丁目	36	88	40	48
佐糠町東一丁目	257	625	316	309
佐糠町東二丁目	415	1,023	525	498
(岩間町)	114	273	144	129
岩間町岩下	34	53	29	24
岩間町沼田				
岩間町塩田前				
岩間町天神前				
岩間町塚原	13	48	29	19
岩間町小原				
岩間町上山				
(小浜町)	256	775	364	411
小浜町渚	24	144	60	84
小浜町東ノ作				
小浜町台	40	127	58	69
小浜町西小原				
小浜町西ノ作				
小浜町中ノ作	192	504	246	258
小浜町北ノ作				
(錦町)	4,327	10,547	5,202	5,345
錦町江栗前	18	39	20	19
錦町四反田				
錦町古川				
錦町御宝殿				
錦町古川	67	165	82	83
錦町御宝殿	79	165	82	83

第4表 字別世帯数、男女別人口

地区・町・字名	世帯数	人 口		
		総数	男	女
錦町鳥居西	107	294	146	148
錦町鳥居東	47	96	49	47
錦町綾ノ内	86	193	98	95
錦町大島	136	351	163	188
錦町上川田	11	29	20	9
錦町南城	56	108	55	53
錦町成沢	} 24	84	39	45
錦町成沢前				
錦町台前	18	45	23	22
錦町台	} 28	84	44	40
錦町吉原				
錦町須賀	16	42	22	20
錦町鷺内	132	371	187	184
錦町原田	82	117	65	52
錦町竹ノ花	66	175	83	92
錦町鶉ノ巣	104	217	99	118
錦町ウツギサキ	66	179	91	88
錦町前原	57	175	84	91
錦町安良町	121	285	156	129
錦町浜田	3	6	3	3
錦町町西	32	80	41	39
錦町入原	66	168	83	85
錦町宮ノ前	21	63	30	33
錦町馬場	39	94	46	48
錦町荒谷	6	17	8	9
錦町蛭田	28	70	38	32
錦町重殿	} 16	54	27	27
錦町綾ノ町				
錦町鶴ヶ町	} 12	22	14	8
錦町雷				
錦町蒲田	54	166	85	81
錦町作鞍	132	298	138	160
錦町下り立	78	200	99	101
錦町飯盛町	48	124	64	60
錦町上中田	289	682	323	359
錦町糠塚	111	256	132	124
錦町落合	188	410	224	186
錦町釈迦堂	62	138	67	71
錦町沼ノ川	36	93	44	49
錦町江栗馬場	98	236	108	128
錦町花ノ井	258	623	300	323
錦町徳力	25	63	30	33
錦町江栗七反田	6	12	4	8
錦町江栗大町	7	11	7	4
錦町細谷	51	138	56	82
錦町鬼越下	75	200	98	102
錦町鈴鹿	} 100	291	137	154
錦町山王				
錦町大町	15	33	15	18

第4表 字別世帯数、男女別人口

地区・町・字名	世帯数	人 口		
		総数	男	女
錦町梅沢	4	10	4	6
錦町桜町				
錦町中ノ町	27	72	34	38
錦町長ノ町	12	28	15	13
錦町松木町	6	22	13	9
錦町川窪	8	17	8	9
錦町上御堂	44	86	35	51
錦町江栗一丁目	134	323	169	154
錦町江栗二丁目	117	312	161	151
錦町江栗三丁目	151	345	166	179
錦町中迎一丁目	111	279	132	147
錦町中迎二丁目	65	148	71	77
錦町中迎三丁目	109	274	134	140
錦町中迎四丁目	71	162	79	83
錦町中央一丁目	52	138	63	75
錦町中央二丁目	79	188	91	97
錦町中央三丁目	160	381	198	183
(勿来町)	5,114	13,266	6,499	6,767
窪田	1,669	4,331	2,133	2,198
勿来町窪田町通	5	15	7	8
勿来町窪田白山	58	170	84	86
勿来町窪田伊賀屋敷	38	100	42	58
勿来町窪田西殿町	182	486	238	248
勿来町窪田上り途	78	213	103	110
勿来町窪田稻荷塚	65	171	88	83
勿来町窪田御前崎	105	228	124	104
勿来町窪田酒井原	71	176	88	88
勿来町窪田万谷	45	135	67	68
勿来町窪田内城	8	22	9	13
勿来町窪田道山	45	140	64	76
勿来町窪田道作	36	74	38	36
勿来町窪田橋塚	79	205	91	114
勿来町窪田郡	22	65	33	32
勿来町窪田片岸	43	124	64	60
勿来町窪田馬場	115	292	139	153
勿来町窪田外城	39	106	58	48
勿来町窪田小島	152	367	184	183
勿来町窪田菅田	4	14	7	7
勿来町窪田熊ノ道	8	25	13	12
勿来町窪田中島	5	19	9	10
勿来町窪田田中	4	9	4	5
勿来町窪田大槻	19	54	30	24
勿来町窪田小屋崎				
勿来町窪田石井作	184	477	233	244
勿来町窪田町通一丁目				
勿来町窪田町通二丁目				
勿来町窪田町通三丁目				
勿来町窪田町通四丁目	100	281	136	145

第4表 字別世帯数、男女別人口

地区・町・字名	世帯数	人 口		
		総数	男	女
勿来町窪田十条	49	99	60	39
四沢	643	1,587	757	830
勿来町四沢大野	8	24	13	11
勿来町四沢洪町	21	47	19	28
勿来町四沢清水	19	70	32	38
勿来町四沢伊勢林前				
勿来町四沢江ノ上	25	70	36	34
勿来町四沢古身	55	111	52	59
勿来町四沢古身入	23	57	26	31
勿来町四沢向	14	31	19	12
勿来町四沢前ノ内	23	54	29	25
勿来町四沢長塚	52	106	41	65
勿来町四沢江代田				
勿来町四沢洪沼	34	71	32	39
勿来町四沢天ヶ作	45	91	42	49
勿来町四沢作田	228	558	279	279
勿来町四沢高島				
勿来町四沢潮見台	96	297	137	160
関田	948	2,367	1,139	1,228
勿来町関田行屋前	34	102	52	50
勿来町関田寺下	48	133	61	72
勿来町関田北作	33	83	39	44
勿来町関田宮前				
勿来町関田入田羽	13	33	18	15
勿来町関田滝沢				
勿来町関田堀切	24	58	30	28
勿来町関田和久	35	91	49	42
勿来町関田北町	64	182	87	95
勿来町関田南町	69	200	88	112
勿来町関田御城前	37	101	48	53
勿来町関田浜田	12	23	14	9
勿来町関田飯ノ辺前	97	179	87	92
勿来町関田須賀	140	348	172	176
勿来町関田尖島	8	20	10	10
勿来町関田障子川	50	146	69	77
勿来町関田関山	16	43	20	23
勿来町関田西一丁目	117	250	122	128
勿来町関田西二丁目	151	375	173	202
九面	113	273	135	138
勿来町九面横石	13	41	20	21
勿来町九面九浦町	40	94	44	50
勿来町九面馬道	3	8	5	3
勿来町九面鶺子	7	12	7	5
勿来町九面二後浦				
勿来町九面浜田				

第4表 字別世帯数、男女別人口

地区・町・字名	世帯数	人 口			
		総数	男	女	
勿来町九面坂下	}	27	67	33	34
勿来町九面平次返り					
勿来町九面鶴子崎					
大高	409	1,059	528	531	
勿来町大高応時	53	118	53	65	
勿来町大高北郡	40	107	52	55	
勿来町大高中郡	80	208	103	105	
勿来町大高土取	65	181	88	93	
勿来町大高大高下	12	33	17	16	
勿来町大高坂ノ上	27	65	32	33	
勿来町大高木ノ下	}	10	22	11	11
勿来町大高館ノ内					
勿来町大高京田					
勿来町大高雪島	18	46	26	20	
勿来町大高高松	93	251	131	120	
勿来町大高宮前	}	11	28	15	13
勿来町大高館下					
酒井	806	2,106	1,071	1,035	
勿来町酒井青柳	36	89	38	51	
勿来町酒井北境	}	80	211	108	103
勿来町酒井北境後					
勿来町酒井酒井原					
勿来町酒井堀ノ内	64	159	78	81	
勿来町酒井竹ノ内	40	94	52	42	
勿来町酒井上ノ台	58	154	82	72	
勿来町酒井関根前	10	14	10	4	
勿来町酒井関根	54	147	75	72	
勿来町酒井住生作	}	9	26	12	14
勿来町酒井北ノ内					
勿来町酒井七反田					
勿来町酒井金ヶ町	}	15	37	22	15
勿来町酒井赤坂					
勿来町酒井小山下	120	293	146	147	
勿来町酒井出蔵	38	102	51	51	
勿来町酒井大作	3	10	7	3	
勿来町酒井高畔	64	164	89	75	
白米	526	1,543	736	807	
勿来町白米酒井原	124	376	176	200	
勿来町白米中坪	}	14	150	57	93
勿来町白米長沢					
勿来町白米広町					
勿来町白米林崎	}	9	14	6	8
勿来町白米林ノ中					
勿来町白米新屋敷	}	352	949	471	478
勿来町白米原田					
勿来町白米原田	14	30	12	18	

第4表 字別世帯数、男女別人口

地区・町・字名	世帯数	人 口		
		総数	男	女
勿来町白米白山前	3	6	3	3
勿来町白米荷渡				
勿来町白米後光前	10	18	11	7
勿来町白米後谷				
勿来町白米日照田				
(川部町)	299	787	385	402
川部町前ノ内	25	66	35	31
川部町寺前	10	34	18	16
川部町坂下	12	35	18	17
川部町大沢				
川部町沢上	18	41	17	24
川部町根小屋	23	61	25	36
川部町橋本	32	72	38	34
川部町梅田	13	26	13	13
川部町禾ノ宮	15	35	15	20
川部町塩田	4	8	3	5
川部町寺田	12	30	13	17
川部町成作	10	19	9	10
川部町宮前	5	8	5	3
川部町北ノ内	19	59	29	30
川部町富沢	20	64	34	30
川部町横根	9	38	18	20
川部町大友				
川部町松ノ下	10	27	15	12
川部町大平	11	27	13	14
川部町佐倉	4	11	5	6
川部町大久保	9	30	16	14
川部町赤坂	10	29	14	15
川部町川原	28	67	32	35
(沼部町)	133	361	182	179
沼部町鹿野	36	109	55	54
沼部町八幡前	19	29	10	19
沼部町金山	7	21	10	11
沼部町鳴沢				
沼部町金山下	9	32	15	17
沼部町宿	43	94	51	43
沼部町石畑	15	69	38	31
沼部町道中子				
沼部町蛭坪	4	7	3	4
(三沢町)	119	291	145	146
三沢町酒井作	10	25	11	14
三沢町北作	18	45	26	19
三沢町荻又田				
三沢町仲畑	14	42	21	21

第4表 字別世帯数、男女別人口

地区・町・字名	世帯数	人 口		
		総数	男	女
三沢町後田	9	25	13	12
三沢町大久保				
三沢町堂平	28	58	26	32
三沢町田島	6	19	11	8
三沢町迎坂				
三沢町五反田	7	9	4	5
三沢町柳町				
三沢町関田沖	3	9	3	6
三沢町弓張	3	11	4	7
三沢町長堀	11	22	13	9
三沢町ハタイ	10	26	13	13
三沢町ナベ坂				
(山玉町)	72	192	91	101
山玉町脇川	20	50	24	26
山玉町打越	4	16	7	9
山玉町修路	6	14	5	9
山玉町竹棚	5	20	9	11
山玉町中ノ町	9	21	12	9
山玉町畑ケ田	5	14	7	7
山玉町神申	4	9	5	4
山玉町坂下	15	41	19	22
山玉町前田	4	7	3	4
山玉町膳棚				
(瀬戸町)	60	207	103	104
瀬戸町東瀬戸	4	14	7	7
瀬戸町地切	8	24	13	11
瀬戸町古我湯	6	13	7	6
瀬戸町横道	4	15	8	7
瀬戸町鍛冶屋	7	24	12	12
瀬戸町田多羅以	17	70	32	38
瀬戸町山下	14	47	24	23
瀬戸町小玉				
瀬戸町竜ノ沢				
瀬戸町入瀬戸				
(富津町)	43	130	64	66
富津町畔内	33	101	50	51
富津町蛭坪	10	29	14	15
富津町前鮫				
(山田町)	1,116	3,188	1,603	1,585
山田町林崎	35	94	45	49
山田町館越	4	9	5	4
山田町川田				
山田町林崎前	6	21	12	9
山田町蛭子原				
山田町中町				

第4表 字別世帯数、男女別人口

地区・町・字名	世帯数	人 口		
		総数	男	女
山田町東川原	6	17	7	10
山田町大津	}	28	84	39
山田町笠榎				
山田町岩淵				
山田町井上	49	142	75	67
山田町法田	}	35	86	46
山田町桃木畑				
山田町細倉				
山田町滑沢	}	16	40	18
山田町中江向				
山田町西ノ内前				
山田町脇ノ田	}	5	19	9
山田町明地				
山田町仁井谷				
山田町沢越	5	14	6	8
山田町戸ノ内	13	41	22	19
山田町上野	13	46	24	22
山田町滝川	10	39	16	23
山田町東作	3	7	3	4
山田町後沢	}	4	9	5
山田町岩下				
山田町水推				
山田町館下	6	17	7	10
山田町余木田	}	11	36	21
山田町細井				
山田町塩沢				
山田町大平	10	31	14	17
山田町古川	4	11	6	5
山田町大谷	}	16	39	23
山田町川原				
山田町舟板				
山田町堂平	9	26	13	13
山田町家ノ前	}	7	22	10
山田町平五郎内				
山田町石名坊				
山田町三洲内	28	77	38	39
山田町遠木	5	12	8	4
山田町林越	48	117	64	53
山田町道端	9	26	15	11
山田町寺作	22	67	33	34
山田町原前	31	76	40	36
山田町下原前	7	22	10	12
山田町上安行	}	13	36	18
山田町安行				
山田町蔵ノ内				
山田町屋敷	}	21	62	30
山田町川中子				
山田町毛内				
山田町和久	22	65	33	32

第4表 字別世帯数、男女別人口

地区・町・字名	世帯数	人 口		
		総数	男	女
山田町諏訪	7	22	9	13
山田町塙	39	98	47	51
山田町砂方	38	112	57	55
山田町片岸	12	27	15	12
山田町新谷	9	22	11	11
山田町梅平	4	8	5	3
山田町舟木				
山田町塙沢	106	284	135	149
山田町住釜	24	67	32	35
山田町谷沼井	8	31	14	17
山田町西山	106	329	160	169
山田町岸ノ内	23	77	39	38
山田町下田中				
山田町下関場	7	28	15	13
山田町橋本	8	29	10	19
山田町下堀ノ内	27	68	38	30
山田町社岡	12	41	19	22
山田町窪根	10	24	14	10
山田町堀ノ内	66	186	102	84
(金山町)	1,085	2,929	1,446	1,483
金山町朝日台	286	788	399	389
金山町汐見台	267	686	349	337
金山町南台	211	525	264	261
金山町月見台	107	357	147	210
金山町東台	214	573	287	286
(中岡町)	1,018	2,280	1,134	1,146
中岡町一丁目	96	273	133	140
中岡町二丁目	94	249	124	125
中岡町三丁目	206	388	202	186
中岡町四丁目	167	386	191	195
中岡町五丁目	343	725	353	372
中岡町六丁目	112	259	131	128
(南台)	586	1,523	758	765
南台一丁目	274	748	373	375
南台二丁目	197	570	288	282
南台三丁目	115	205	97	108
常 磐 地 区 計	14,151	34,711	16,625	18,086
(常磐湯本町)	3,082	6,826	3,166	3,660
常磐湯本町高倉	146	340	168	172
常磐湯本町山ノ神	186	460	227	233
常磐湯本町天神	124	325	153	172
常磐湯本町宝海	232	589	277	312
常磐湯本町日渡	166	386	185	201
常磐湯本町傾城	289	703	339	364
常磐湯本町辰ノ口				

第4表 字別世帯数、男女別人口

地区・町・字名	世帯数	人 口		
		総数	男	女
常磐湯本町台山	4	95	30	65
常磐湯本町上川	25	57	34	23
常磐湯本町三函	319	612	316	296
常磐湯本町向田	18	47	19	28
常磐湯本町上浅貝	409	905	381	524
常磐湯本町下浅貝	245	555	264	291
常磐湯本町八仙	426	736	300	436
常磐湯本町彦惣白坂	40	67	38	29
常磐湯本町笠井	9	23	7	16
常磐湯本町吹谷	151	316	149	167
常磐湯本町天王崎	186	399	178	221
常磐湯本町栄田	107	211	101	110
(常磐関船町)	1,537	3,629	1,749	1,880
常磐関船町上関	191	430	226	204
常磐関船町ホウノ木作	35	67	32	35
常磐関船町迎	130	292	134	158
常磐関船町作田	58	130	69	61
常磐関船町矢津	138	307	137	170
常磐関船町諏訪下	24	52	24	28
常磐関船町屋津	102	254	127	127
常磐関船町馬場	29	58	35	23
常磐関船町宿内	47	123	57	66
常磐関船町館下	3	11	7	4
常磐関船町南館	17	35	16	19
常磐関船町志座	24	66	30	36
常磐関船町堀田	41	102	52	50
常磐関船町古宿	340	841	386	455
常磐関船町塚ノ越	171	384	191	193
常磐関船町杭田	154	414	191	223
常磐関船町大平	8	16	9	7
常磐関船町宮下	25	47	26	21
(常磐水野谷町)	525	1,321	678	643
常磐水野谷町錦沢	10	27	15	12
常磐水野谷町諏訪ヶ崎	118	299	173	126
常磐水野谷町千代鶴	180	443	217	226
常磐水野谷町亀ノ尾	31	69	29	40
常磐水野谷町竜ヶ沢	47	106	56	50
常磐水野谷町東	139	377	188	189
(常磐藤原町)	611	1,703	805	898
常磐藤原町田代	5	13	7	6
常磐藤原町湯ノ岳	10	49	20	29
常磐藤原町二枚橋	3	16	10	6
常磐藤原町信田御代	6	20	11	9
常磐藤原町小幡	5	14	8	6
常磐藤原町関口	5	14	8	6
常磐藤原町柳ノ町	5	14	8	6

第4表 字別世帯数、男女別人口

地区・町・字名	世帯数	人 口			
		総数	男	女	
常磐藤原町阿良田	}	5	12	5	7
常磐藤原町向坂					
常磐藤原町大畑		21	170	66	104
常磐藤原町砂子田		19	49	20	29
常磐藤原町斑堂		103	263	124	139
常磐藤原町忠田	}	5	13	5	8
常磐藤原町小炭焼					
常磐藤原町田場坂		40	134	70	64
常磐藤原町笠石		16	46	22	24
常磐藤原町名高儀		134	308	147	161
常磐藤原町馬喰坂		19	54	27	27
常磐藤原町別所		15	43	21	22
常磐藤原町手這		6	13	7	6
常磐藤原町猪田	}	8	20	10	10
常磐藤原町才ノ神					
常磐藤原町蕨平		15	33	16	17
常磐藤原町一本木		34	100	54	46
常磐藤原町藤代		17	47	22	25
常磐藤原町松本		4	18	10	8
常磐藤原町西畑		4	12	6	6
常磐藤原町湯坂		11	31	15	16
常磐藤原町中		3	15	9	6
常磐藤原町後山		3	8	5	3
常磐藤原町才之内	}	8	19	10	9
常磐藤原町川原前					
常磐藤原町礼堂		14	31	16	15
常磐藤原町机田		4	9	4	5
常磐藤原町境堂		3	14	5	9
常磐藤原町上ノ内	}	3	14	5	9
常磐藤原町小砂田					
常磐藤原町美加ノ沢		68	120	48	72
常磐藤原町源内		3	9	5	4
常磐藤原町大石		436	1,196	578	618
(常磐白鳥町)		15	20	13	7
常磐白鳥町上ノ原	}	190	562	271	291
常磐白鳥町勝丘					
常磐白鳥町八合		62	148	79	69
常磐白鳥町館		55	157	69	88
常磐白鳥町竜ヶ崎		29	72	32	40
常磐白鳥町北蟹打		63	163	81	82
常磐白鳥町壺丁田	}	9	32	12	20
常磐白鳥町清水下					
常磐白鳥町小田倉		10	30	13	17
常磐白鳥町坂下	}	3	12	8	4
常磐白鳥町トゲ庭					
常磐白鳥町南蟹打		946	2,597	1,288	1,309
(常磐西郷町)		6	17	10	7
常磐西郷町大仁田					

第4表 字別世帯数、男女別人口

地区・町・字名	世帯数	人 口		
		総数	男	女
常磐西郷町大夫	39	100	43	57
常磐西郷町落合	128	290	150	140
常磐西郷町銭田	36	100	44	56
常磐西郷町金山	377	1,014	512	502
常磐西郷町岩崎	237	726	359	367
常磐西郷町忠多	115	322	157	165
常磐西郷町大荷田	8	28	13	15
(常磐長孫町)	46	191	69	122
常磐長孫町岩崎	8	21	12	9
常磐長孫町三反田	13	112	29	83
常磐長孫町扇田	11	24	12	12
常磐長孫町壺町田	7	17	8	9
常磐長孫町大平	7	17	8	9
常磐長孫町星谷	7	17	8	9
(常磐岩ヶ岡町)	48	154	78	76
常磐岩ヶ岡町山王作	4	12	6	6
常磐岩ヶ岡町台	13	43	21	22
常磐岩ヶ岡町山ノ根	21	65	32	33
常磐岩ヶ岡町神手洗	6	17	10	7
常磐岩ヶ岡町田仲	4	17	9	8
(常磐馬玉町)	79	139	89	50
常磐馬玉町大久保	9	28	16	12
常磐馬玉町宮ノ下	16	37	18	19
常磐馬玉町数馬	45	51	44	7
常磐馬玉町八合	9	23	11	12
常磐馬玉町寺作	9	23	11	12
常磐馬玉町入ノ作	9	23	11	12
(常磐下船尾町)	588	1,442	709	733
常磐下船尾町宮下	57	167	86	81
常磐下船尾町中畑	12	36	16	20
常磐下船尾町レイ堂	9	21	12	9
常磐下船尾町杭出作	21	52	27	25
常磐下船尾町作	112	303	148	155
常磐下船尾町居作	71	180	90	90
常磐下船尾町古内	207	451	214	237
常磐下船尾町村山	30	67	32	35
常磐下船尾町歌川	69	165	84	81
常磐下船尾町馬渡	69	165	84	81
(常磐下湯長谷町)	1,132	2,724	1,325	1,399
常磐下湯長谷町家中跡	44	125	63	62
常磐下湯長谷町野木前	128	294	138	156
常磐下湯長谷町一町田	154	356	177	179
常磐下湯長谷町古館	27	79	39	40
常磐下湯長谷町町下	102	240	110	130

第4表 字別世帯数、男女別人口

地区・町・字名	世帯数	人 口		
		総数	男	女
常磐下湯長谷町シザ	30	80	45	35
常磐下湯長谷町道下	46	112	55	57
常磐下湯長谷町梅ノ房	17	36	15	21
常磐下湯長谷町勝善	14	40	20	20
常磐下湯長谷町岩崎	19	43	21	22
常磐下湯長谷町一丁目	173	415	202	213
常磐下湯長谷町二丁目	110	281	144	137
常磐下湯長谷町三丁目	268	623	296	327
(常磐上湯長谷町)	3,096	7,602	3,568	4,034
常磐上湯長谷町辰ノ口	8	22	11	11
常磐上湯長谷町嶽道	11	44	18	26
常磐上湯長谷町力石	16	28	13	15
常磐上湯長谷町森	8	17	10	7
常磐上湯長谷町梅ヶ平	125	259	114	145
常磐上湯長谷町長倉	140	333	171	162
常磐上湯長谷町湯台堂	676	1,684	803	881
常磐上湯長谷町上ノ台	286	856	372	484
常磐上湯長谷町釜ノ前	587	1,563	751	812
常磐上湯長谷町山ノ神前	115	245	117	128
常磐上湯長谷町仮又作				
常磐上湯長谷町堀ノ内	98	189	87	102
常磐上湯長谷町五反田	724	1,592	724	868
常磐上湯長谷町扇田	277	707	342	365
常磐上湯長谷町越巻	25	63	35	28
(常磐三沢町)	25	68	31	37
常磐三沢町傾城作	5	16	7	9
常磐三沢町竹ノ花	5	11	6	5
常磐三沢町日吉下	4	13	7	6
常磐三沢町館下	5	13	4	9
常磐三沢町薬師下	6	15	7	8
(常磐松久須根町)	20	57	26	31
常磐松久須根町高内	8	19	9	10
常磐松久須根町手倉				
常磐松久須根町大平	5	14	8	6
常磐松久須根町広畑				
常磐松久須根町坂下	7	24	9	15
常磐松久須根町根岸				
常磐松久須根町大夫内				
常磐松久須根町内田	3	9	4	5
常磐松久須根町戸ノ作				
(常磐上矢田町)	65	230	121	109
常磐上矢田町坂下	3	9	4	5
常磐上矢田町穂町作				
常磐上矢田町頭田	3	47	16	31

第4表 字別世帯数、男女別人口

地区・町・字名	世帯数	人 口		
		総数	男	女
常磐上矢田町山ノ神前	5	10	6	4
常磐上矢田町深田				
常磐上矢田町わらび作				
常磐上矢田町江添				
常磐上矢田町居作	3	18	8	10
常磐上矢田町太良作	4	8	4	4
常磐上矢田町道上作	3	6	3	3
常磐上矢田町磐ノ作	15	24	12	12
常磐上矢田町田端				
常磐上矢田町花木下				
常磐上矢田町荒神作	3	10	7	3
常磐上矢田町北ノ内	3	10	4	6
常磐上矢田町南ノ内	5	26	21	5
常磐上矢田町上ノ作				
常磐上矢田町竹ノ下				
常磐上矢田町小屋下				
常磐上矢田町草ヶ谷	3	11	6	5
常磐上矢田町湯草田	6	16	8	8
常磐上矢田町中沢目				
常磐上矢田町中屋敷	4	15	10	5
常磐上矢田町寺ノ作				
常磐上矢田町申田	5	20	12	8
常磐上矢田町瀬沢				
(若葉台)	631	1,542	740	802
若葉台一丁目	312	773	382	391
若葉台二丁目	319	769	358	411
(桜ヶ丘)	609	1,524	761	763
桜ヶ丘一丁目	79	200	96	104
桜ヶ丘二丁目	175	451	222	229
桜ヶ丘三丁目	206	457	239	218
桜ヶ丘四丁目	149	416	204	212
(常磐松が台)	165	390	184	206
常磐松が台	165	390	184	206
(草木台)	510	1,376	660	716
草木台一丁目	53	151	72	79
草木台二丁目	239	566	276	290
草木台三丁目	37	105	50	55
草木台四丁目	181	554	262	292
内 郷 地 区 計	11,966	27,304	13,601	13,703
(内郷白水町)	649	1,414	696	718
内郷白水町大神田	5	13	6	7
内郷白水町浜井場				
内郷白水町蛭内	35	76	33	43

第4表 字別世帯数、男女別人口

地区・町・字名	世帯数	人 口		
		総数	男	女
内郷白水町長槻	85	165	78	87
内郷白水町上代	101	183	88	95
内郷白水町柳間	40	91	45	46
内郷白水町大門	26	80	40	40
内郷白水町広畑	52	120	58	62
内郷白水町入山	145	330	154	176
内郷白水町川平	} 82	179	99	80
内郷白水町高倉				
内郷白水町桜田				
(内郷宮町)	1,481	3,631	1,765	1,866
内郷宮町金坂	453	1,146	546	600
内郷宮町宮沢	249	595	283	312
内郷宮町代	124	308	154	154
内郷宮町蛭子	108	267	131	136
内郷宮町滝	88	195	102	93
内郷宮町町田	86	172	86	86
内郷宮町竹之内	122	276	135	141
内郷宮町平太郎	61	127	58	69
内郷宮町峰根	74	283	143	140
内郷宮町中沢	4	8	3	5
内郷宮町鬼ヶ沢	112	254	124	130
(内郷内町)	1,150	2,792	1,337	1,455
内郷内町桜本	188	452	213	239
内郷内町前田	230	644	312	332
内郷内町水之出	84	198	93	105
内郷内町磐堰	117	267	130	137
内郷内町立町	170	398	183	215
内郷内町金坂	131	296	134	162
内郷内町堤田	108	241	117	124
内郷内町駒谷	26	57	26	31
内郷内町四方北	42	113	61	52
内郷内町高橋	48	114	61	53
内郷内町蛭内	6	12	7	5
(内郷綴町)	1,521	3,339	1,652	1,687
内郷綴町沼尻	124	200	96	104
内郷綴町仲田	13	26	11	15
内郷綴町高野作	55	164	78	86
内郷綴町柴崎	58	90	60	30
内郷綴町金谷	250	512	258	254
内郷綴町上馬場	61	156	70	86
内郷綴町川原田	172	380	198	182
内郷綴町榎下	116	324	155	169
内郷綴町大木下	48	79	35	44
内郷綴町板宮沢	19	45	20	25
内郷綴町板宮	17	47	20	27
内郷綴町町之内	146	363	191	172

第4表 字別世帯数、男女別人口

地区・町・字名	世帯数	人 口		
		総数	男	女
内郷綴町秋山	99	222	113	109
内郷綴町一之坪	97	199	99	100
内郷綴町七反田	186	416	183	233
内郷綴町大神田	17	35	20	15
内郷綴町堀坂	30	62	34	28
内郷綴町楮ヶ久保				
内郷綴町舟場				
内郷綴町道陸神				
(内郷高坂町)	2,938	6,927	3,377	3,550
内郷高坂町御殿	52	115	59	56
内郷高坂町三本杉	142	372	176	196
内郷高坂町立野	279	716	352	364
内郷高坂町桜井	266	682	318	364
内郷高坂町大平	214	464	253	211
内郷高坂町台	34	70	28	42
内郷高坂町高橋	86	226	116	110
内郷高坂町四方木田	23	118	39	79
内郷高坂町八反田	111	258	128	130
内郷高坂町中平	55	107	54	53
内郷高坂町大町	216	453	215	238
内郷高坂町砂子田	293	590	282	308
内郷高坂町才サガ作	103	158	117	41
内郷高坂町一丁目	839	1,940	922	1,018
内郷高坂町二丁目	225	658	318	340
(内郷御厩町)	1,641	3,538	1,774	1,764
内郷御厩町久世原	70	109	76	33
内郷御厩町川向	51	118	61	57
内郷御厩町長町	39	85	54	31
内郷御厩町前田	17	38	16	22
内郷御厩町下能	45	87	48	39
内郷御厩町番匠地	10	30	14	16
内郷御厩町上宿	122	259	126	133
内郷御厩町下宿	239	474	260	214
内郷御厩町横根	14	26	10	16
内郷御厩町大畑				
内郷御厩町清水				
内郷御厩町一丁目				
内郷御厩町二丁目	255	484	247	237
内郷御厩町三丁目	267	617	268	349
内郷御厩町四丁目	159	491	237	254
(内郷御台境町)	1,138	2,411	1,251	1,160
内郷御台境町五反田	189	431	227	204
内郷御台境町鶴巻	106	226	103	123
内郷御台境町前田	72	124	72	52
内郷御台境町自在町	7	13	4	9
内郷御台境町新町前	303	596	313	283

第4表 字別世帯数、男女別人口

地区・町・字名	世帯数	人 口		
		総数	男	女
内郷御台境町坂下	48	98	52	46
内郷御台境町六反田	160	348	185	163
内郷御台境町御台	140	305	158	147
内郷御台境町弁天原				
内郷御台境町高安場	17	44	18	26
内郷御台境町鬼越	96	226	119	107
(内郷小島町)	140	317	156	161
内郷小島町天ノ田	9	25	13	12
内郷小島町新町	21	48	21	27
内郷小島町川崎	39	66	35	31
内郷小島町花輪	25	66	30	36
内郷小島町台ノ上				
内郷小島町竹ノ内	39	96	50	46
内郷小島町作田	7	16	7	9
内郷小島町下ノ内				
(内郷高野町)	776	1,771	993	778
内郷高野町広萱	14	48	24	24
内郷高野町山崎	8	15	8	7
内郷高野町石畑	6	15	9	6
内郷高野町柴平	48	147	73	74
内郷高野町川平	21	52	29	23
内郷高野町岩作	12	31	16	15
内郷高野町平石	6	18	6	12
内郷高野町番所	41	115	58	57
内郷高野町上ノ台	24	62	31	31
内郷高野町糯田				
内郷高野町銅目木	28	69	33	36
内郷高野町銅景	13	33	16	17
内郷高野町銅屋場	4	6	3	3
内郷高野町坂下	3	7	3	4
内郷高野町櫛合	3	14	6	8
内郷高野町広町	5	10	5	5
内郷高野町先達	4	11	5	6
内郷高野町表	3	12	4	8
内郷高野町馬四郎	8	28	12	16
内郷高野町北作				
内郷高野町杉平	7	20	8	12
内郷高野町白狐				
内郷高野町中倉	20	73	37	36
内郷高野町石住	14	37	16	21
内郷高野町反田	62	172	89	83
内郷高野町高田				
内郷高野町渡戸	28	84	41	43
内郷高野町五合田	17	42	18	24
内郷高野町沢	9	23	13	10
内郷高野町樅木下	14	33	13	20
内郷高野町道伝	255	270	256	14

第4表 字別世帯数、男女別人口

地区・町・字名	世帯数	人 口		
		総数	男	女
内郷高野町銅屋作	6	21	10	11
内郷高野町関場	55	199	98	101
内郷高野町仁田町	6	15	8	7
内郷高野町ジャク打	15	39	21	18
内郷高野町中ノ田	3	10	5	5
内郷高野町梨木平	4	11	4	7
内郷高野町板橋	10	29	15	14
(小島町)	532	1,164	600	564
小島町一丁目	221	468	249	219
小島町二丁目	246	535	272	263
小島町三丁目	65	161	79	82
四 倉 地 区 計	5,504	14,156	6,823	7,333
(四倉町)	2,863	6,900	3,309	3,591
四倉町字六丁目	173	407	204	203
四倉町字志津	19	36	16	20
四倉町字太夫坂	39	82	41	41
四倉町字八日十日	51	132	59	73
四倉町字和具	198	555	259	296
四倉町字栗木作	15	44	24	20
四倉町字芳ノ沢	31	48	24	24
四倉町字田戸	27	78	36	42
四倉町字田戸前				
四倉町字町田	96	231	106	125
四倉町字寺作				
四倉町字北向	102	244	117	127
四倉町字鬼越	363	887	418	469
四倉町字西一丁目	190	403	212	191
四倉町字西二丁目	114	266	126	140
四倉町字西三丁目	155	352	164	188
四倉町字西四丁目	210	521	239	282
四倉町字五丁目	130	325	157	168
四倉町字東四丁目	78	183	90	93
四倉町字東三丁目	138	325	166	159
四倉町字東二丁目	166	390	197	193
四倉町字東一丁目	54	129	59	70
四倉町字梅ヶ丘	353	835	398	437
四倉町字梅ヶ丘南	161	427	197	230
(四倉町上仁井田)	1,209	3,022	1,445	1,577
四倉町上仁井田字東山	29	79	41	38
四倉町上仁井田字北浜	112	302	137	165
四倉町上仁井田字蒲沼	82	177	90	87
四倉町上仁井田字横川	83	289	105	184
四倉町上仁井田字鰻沼	36	99	49	50
四倉町上仁井田字砂田	73	147	79	68
四倉町上仁井田字南浜	45	104	55	49

第4表 字別世帯数、男女別人口

地区・町・字名	世帯数	人 口		
		総数	男	女
四倉町上仁井田字前原	40	105	48	57
四倉町上仁井田字雁又	30	76	42	34
四倉町上仁井田字北姥田	27	70	34	36
四倉町上仁井田字南姥田	33	75	43	32
四倉町上仁井田字東ノ内	35	75	33	42
四倉町上仁井田字家ノ前	27	70	35	35
四倉町上仁井田字松葉	58	187	94	93
四倉町上仁井田字折敷田	36	102	55	47
四倉町上仁井田字南細谷	85	175	84	91
四倉町上仁井田字北細谷	25	67	36	31
四倉町上仁井田字夕円	86	208	93	115
四倉町上仁井田字千歳	33	84	35	49
四倉町上仁井田字九反坪				
四倉町上仁井田字内城	23	52	27	25
四倉町上仁井田字矢ノ田	161	356	164	192
四倉町上仁井田字岸前	41	98	54	44
四倉町上仁井田字鬼越	9	25	12	13
(四倉町塩木)	43	119	57	62
四倉町塩木字家ノ内	23	61	28	33
四倉町塩木字八合	4	9	5	4
四倉町塩木字高田				
四倉町塩木字高橋本	13	37	17	20
四倉町塩木字小橋本				
四倉町塩木字道東	3	12	7	5
(四倉町下仁井田)	111	617	258	359
四倉町下仁井田字北追切	9	296	100	196
四倉町下仁井田字南追切				
四倉町下仁井田字西袋	27	93	45	48
四倉町下仁井田字道庭				
四倉町下仁井田字南袋	5	21	8	13
四倉町下仁井田字上古川				
四倉町下仁井田字樋向	44	156	77	79
四倉町下仁井田字胎月				
四倉町下仁井田字須賀向	26	51	28	23
(四倉町細谷)	187	511	251	260
四倉町細谷字豊向	11	20	11	9
四倉町細谷字明神前				
四倉町細谷字御殿東	37	61	31	30
四倉町細谷字蒲沼				
四倉町細谷字水俣	16	47	24	23
四倉町細谷字御殿				
四倉町細谷字胎月前	11	36	17	19
四倉町細谷字菖蒲谷地				
四倉町細谷字北江添	18	46	21	25
四倉町細谷字胎月原	6	27	13	14
四倉町細谷字小橋前				

第4表 字別世帯数、男女別人口

地区・町・字名	世帯数	人 口		
		総数	男	女
四倉町細谷字日渡	15	51	26	25
四倉町細谷字馬場	3	7	3	4
四倉町細谷字細谷前				
四倉町細谷字大久保	20	64	31	33
四倉町細谷字御厩	7	14	7	7
四倉町細谷字荒町				
四倉町細谷字民野町	28	103	48	55
四倉町細谷字大江下	6	15	7	8
四倉町細谷字江向				
四倉町細谷字弁天前	9	20	12	8
(四倉町大森)	87	235	120	115
四倉町大森字原	5	14	7	7
四倉町大森字民野町	30	78	44	34
四倉町大森字百目木	6	15	8	7
四倉町大森字岸前	6	13	6	7
四倉町大森字高野	29	87	38	49
四倉町大森字館	5	15	10	5
四倉町大森字女房作				
四倉町大森字八堀				
四倉町大森字上	6	13	7	6
(四倉町狐塚)	216	591	295	296
四倉町狐塚字高野堀	4	13	5	8
四倉町狐塚字西原	18	58	27	31
四倉町狐塚字弁天原	20	52	21	31
四倉町狐塚字川田	45	111	54	57
四倉町狐塚字小橋	17	50	29	21
四倉町狐塚字東原	22	44	21	23
四倉町狐塚字古川	42	121	64	57
四倉町狐塚字松橋	9	36	17	19
四倉町狐塚字雨田	11	28	14	14
四倉町狐塚字蟹内	5	14	9	5
四倉町狐塚字東	5	11	6	5
四倉町狐塚字前原	5	15	8	7
四倉町狐塚字出口	9	27	15	12
四倉町狐塚字鎌神	4	11	5	6
四倉町狐塚字八合				
(四倉町名木)	38	115	63	52
四倉町名木字五反田	3	6	3	3
四倉町名木字大仁田				
四倉町名木字前田	4	11	4	7
四倉町名木字榎坪				
四倉町名木字道下	11	38	25	13
四倉町名木字荒神下				
四倉町名木字八ツ内	14	39	20	19
四倉町名木字宮ノ脇	3	11	6	5

第4表 字別世帯数、男女別人口

地区・町・字名	世帯数	人 口		
		総数	男	女
四倉町名木字宮ノ前 四倉町名木字葱作	3	10	5	5
(四倉町長友)	68	206	101	105
四倉町長友字作樋口	5	15	8	7
四倉町長友字古屋敷	20	55	27	28
四倉町長友字四反田				
四倉町長友字宮ノ前	10	26	13	13
四倉町長友字構江				
四倉町長友字大宮作	12	47	19	28
四倉町長友字済戸				
四倉町長友字霞田	5	15	8	7
四倉町長友字町田				
四倉町長友字大町	12	37	21	16
四倉町長友字七反田				
四倉町長友字五反田	4	11	5	6
四倉町長友字壺町田				
(四倉町戸田)	82	254	130	124
四倉町戸田字古川	16	45	19	26
四倉町戸田字堰原				
四倉町戸田字倉之町	4	17	8	9
四倉町戸田字平治郎前				
四倉町戸田字箒作	8	30	17	13
四倉町戸田字蛭田				
四倉町戸田字浮島	7	20	11	9
四倉町戸田字馬場				
四倉町戸田字仲作	10	24	9	15
四倉町戸田字北ノ作				
四倉町戸田字稻荷作	9	36	16	20
四倉町戸田字北高柳				
四倉町戸田字南高柳	6	24	15	9
四倉町戸田字川子田				
四倉町戸田字水押	8	18	11	7
(四倉町白岩)	44	126	71	55
四倉町白岩字嘉蔵坊	3	13	7	6
四倉町白岩字壺丁田				
四倉町白岩字八反田	5	14	9	5
四倉町白岩字保木田				
四倉町白岩字立町	4	11	7	4
四倉町白岩字沼ノ作				
四倉町白岩字上大作	4	10	7	3
四倉町白岩字導上寺				
四倉町白岩字金波	7	16	8	8
四倉町白岩字大師内				
四倉町白岩字中ノ内	4	14	7	7

第4表 字別世帯数、男女別人口

地区・町・字名	世帯数	人 口		
		総数	男	女
四倉町白岩字戸ノ内	7	17	10	7
四倉町白岩字堀ノ内	}	18	8	10
四倉町白岩字宮ノ前				
四倉町白岩字北ノ作				
(四倉町中島)	49	127	61	66
四倉町中島字中島	}	93	44	49
四倉町中島字三反田				
四倉町中島字反町				
四倉町中島字六重代	6	15	7	8
(四倉町玉山)	203	506	257	249
四倉町玉山字砂子田	4	11	6	5
四倉町玉山字大門前	6	18	12	6
四倉町玉山字杉内	17	34	21	13
四倉町玉山字林崎	13	40	18	22
四倉町玉山字牧ノ下	24	67	34	33
四倉町玉山字宿	}	59	25	34
四倉町玉山字南作				
四倉町玉山字星作				
四倉町玉山字戸ノ内	8	31	13	18
四倉町玉山字森内	3	6	3	3
四倉町玉山字宇ノ淵	6	11	6	5
四倉町玉山字門馬前	}	27	11	16
四倉町玉山字原田内				
四倉町玉山字勝倉				
四倉町玉山字宮ノ脇	7	16	8	8
四倉町玉山字屋敷前	15	29	14	15
四倉町玉山字湯ノ口	19	31	19	12
四倉町玉山字炭釜	32	78	37	41
四倉町玉山字作	}	22	15	7
四倉町玉山字御城				
(四倉町山田小湊)	52	143	72	71
四倉町山田小湊字方礼	8	25	12	13
四倉町山田小湊字直出	}	15	9	6
四倉町山田小湊字馬上				
四倉町山田小湊字唐橋				
四倉町山田小湊字小湊	14	34	17	17
四倉町山田小湊字山田	}	51	26	25
四倉町山田小湊字鍛冶前				
四倉町山田小湊字暮坪				
四倉町山田小湊字塙	}	18	8	10
四倉町山田小湊字反沼				
(四倉町薬王寺)	31	85	40	45
四倉町薬王寺字高玉	7	20	11	9
四倉町薬王寺字粟刈沢	3	7	4	3

第4表 字別世帯数、男女別人口

地区・町・字名	世帯数	人 口			
		総数	男	女	
四倉町薬王寺字玉広	}	16	41	19	22
四倉町薬王寺字埜					
四倉町薬王寺字上川原					
(四倉町下柳生)	37	76	38	38	
四倉町下柳生字宮下	}	16	38	22	16
四倉町下柳生字右近田					
四倉町下柳生字熊ノ御嶽					
四倉町下柳生字井戸ノ上					
(四倉町上柳生)	30	81	32	49	
四倉町上柳生字宮下	}	13	44	18	26
四倉町上柳生字沖ノ宮					
四倉町上柳生字中山					
四倉町上柳生字安手口					
四倉町上柳生字戸沢					
(四倉町駒込)	101	312	159	153	
四倉町駒込字川ノ入	}	8	25	13	12
四倉町駒込字棚橋					
四倉町駒込字清風野					
四倉町駒込字空地					
四倉町駒込字櫛					
四倉町駒込字中平					
四倉町駒込字山崎					
四倉町駒込字久原					
四倉町駒込字馬場					
四倉町駒込字戸沢					
四倉町駒込字広畑					
四倉町駒込字榎町					
四倉町駒込字大明神					
四倉町駒込字大久保					
四倉町駒込字上ノ内					
四倉町駒込字高垣					
四倉町駒込字久保					
(四倉町八茎)	31	73	35	38	
四倉町八茎字田端	}	4	15	7	8
四倉町八茎字中丸					
四倉町八茎字沼ノ原					
四倉町八茎字籜落					
四倉町八茎字紫竹					
四倉町八茎字上手					
四倉町八茎字堀ノ内					
四倉町八茎字脇ノ草					
四倉町八茎字片倉					

第4表 字別世帯数、男女別人口

地区・町・字名	世帯数	人 口			
		総数	男	女	
(四倉町上岡)	22	57	29	28	
四倉町上岡字山ノ神	}	6	7	3	4
四倉町上岡字大山					
四倉町上岡字横屋					
四倉町上岡字宮下					
遠 野 地 区 計	1,797	5,353	2,660	2,693	
(遠野町深山田)	226	753	351	402	
遠野町深山田字小石平	}	9	31	16	15
遠野町深山田字仲川原					
遠野町深山田字新田					
遠野町深山田字山王田					
遠野町深山田字寺ノ代	}	7	21	11	10
遠野町深山田字桐ノ平					
遠野町深山田字富岡					
遠野町深山田字狩野					
遠野町深山田字平城地	}	7	24	11	13
遠野町深山田字鷹ノ巢					
遠野町深山田字内ノ草					
遠野町深山田字仲内					
遠野町深山田字小山	}	11	28	15	13
遠野町深山田字目少地					
遠野町深山田字稻荷林					
遠野町深山田字山ノ根					
遠野町深山田字篠ノ脇	}	9	18	6	12
遠野町深山田字福井					
遠野町深山田字沢繫					
遠野町深山田字洞沢					
遠野町深山田字釜ノ前	}	16	62	33	29
遠野町深山田字折部前					
遠野町深山田字和当					
遠野町深山田字新和当					
遠野町深山田字大林	}	4	12	6	6
遠野町深山田字川堀					
遠野町深山田字原前					
(遠野町上遠野)					
遠野町上遠野字若宮	}	40	114	59	55
遠野町上遠野字沢繫					
遠野町上遠野字日向倉					
遠野町上遠野字前山					
遠野町上遠野字寺戸	}	15	39	18	21
遠野町上遠野字小淵					
遠野町上遠野字原前					
遠野町上遠野字大黒山					
遠野町上遠野字中ノ町	}	19	53	29	24
遠野町上遠野字土橋					
遠野町上遠野字風呂脇					
遠野町上遠野字根小屋					
遠野町上遠野字根小屋	}	13	38	21	17

第4表 字別世帯数、男女別人口

地区・町・字名	世帯数	人 口		
		総数	男	女
遠野町上遠野字堀切	14	111	56	55
遠野町上遠野字本町	47	112	52	60
遠野町上遠野字西町	26	64	33	31
遠野町上遠野字白幡	35	96	41	55
遠野町上遠野字川張	12	42	24	18
遠野町上遠野字猫塚	43	113	57	56
遠野町上遠野字赤坂	28	94	45	49
遠野町上遠野字西大沢				
遠野町上遠野字太田	19	69	33	36
遠野町上遠野字久保作	10	32	18	14
遠野町上遠野字鍛冶屋作	4	14	7	7
遠野町上遠野字東大沢	4	9	4	5
遠野町上遠野字滝太洞				
(遠野町滝)	389	1,099	566	533
遠野町滝字深山口	9	27	15	12
遠野町滝字銅谷	13	50	22	28
遠野町滝字北向	5	11	5	6
遠野町滝字原田	8	35	14	21
遠野町滝字新アタ				
遠野町滝字上砂	3	8	5	3
遠野町滝字北里保	6	20	11	9
遠野町滝字東中山	6	15	9	6
遠野町滝字西中山	7	20	13	7
遠野町滝字島廻	23	67	34	33
遠野町滝字曾ノ木	17	51	24	27
遠野町滝字中井	4	11	7	4
遠野町滝字城ノ内				
遠野町滝字西ノ内	7	21	13	8
遠野町滝字小久保	10	18	8	10
遠野町滝字山下				
遠野町滝字馬場前	29	67	30	37
遠野町滝字おもて	12	26	14	12
遠野町滝字芦ノ草	5	15	8	7
遠野町滝字房林	3	16	7	9
遠野町滝字洞坂	6	17	8	9
遠野町滝字柿ノ沢	16	43	19	24
遠野町滝字釜ノ沢				
遠野町滝字椿坊	18	56	29	27
遠野町滝字山崎				
遠野町滝字上川原	7	29	17	12
遠野町滝字鍛冶内				
遠野町滝字順坂	10	29	17	12
遠野町滝字峰岸				
遠野町滝字川原	25	81	43	38
遠野町滝字表	28	66	37	29
遠野町滝字滑津				
遠野町滝字堂知	7	18	10	8
遠野町滝字曾利田				
遠野町滝字神ノ内	11	27	14	13

第4表 字別世帯数、男女別人口

地区・町・字名	世帯数	人 口							
		総数	男	女					
遠野町滝字申田	}	3	11	7	4				
遠野町滝字野々志戸									
遠野町滝字内城									
遠野町滝字女ノ沢									
遠野町滝字才ノ神									
(遠野町根岸)	206	549	276	273					
遠野町根岸字大反田	3	11	7	4					
遠野町根岸字塚ノ内	4	8	3	5					
遠野町根岸字下根岸	}	48	128	59	69				
遠野町根岸字風木坂									
遠野町根岸字西山									
遠野町根岸字鴻ノ目									
遠野町根岸字橋場									
遠野町根岸字石田									
遠野町根岸字白幡									
遠野町根岸字横道									
遠野町根岸字畑									
遠野町根岸字小藪									
遠野町根岸字中妻									
遠野町根岸字川畑									
遠野町根岸字成沢									
(遠野町上根本)						190	610	314	296
遠野町上根本字中内						4	16	7	9
遠野町上根本字根本						14	43	23	20
遠野町上根本字早川						8	24	11	13
遠野町上根本字川畑	9	29	14	15					
遠野町上根本字白坂	13	87	49	38					
遠野町上根本字上原田	6	10	5	5					
遠野町上根本字荒神平	14	26	15	11					
遠野町上根本字表	}	14	40	17	23				
遠野町上根本字下原田									
遠野町上根本字小谷									
遠野町上根本字豆田	}	10	38	18	20				
遠野町上根本字大師堂									
遠野町上根本字神会	3	9	3	6					
遠野町上根本字鹿野	6	22	11	11					
遠野町上根本字下戸内	5	14	6	8					
遠野町上根本字岩崎	10	31	17	14					
遠野町上根本字矢本	11	37	18	19					
遠野町上根本字堂ノ越	14	35	16	19					
遠野町上根本字折松	23	75	42	33					
遠野町上根本字冷水	3	9	4	5					
遠野町上根本字前田	}	9	23	13	10				
遠野町上根本字坂下									
遠野町上根本字清水									
遠野町上根本字塩ノ塚	6	15	10	5					

第4表 字別世帯数、男女別人口

地区・町・字名	世帯数	人 口		
		総数	男	女
(遠野町入遠野)	304	848	422	426
遠野町入遠野字東山	38	129	64	65
遠野町入遠野字弁平	46	108	60	48
遠野町入遠野字前田	24	66	34	32
遠野町入遠野字天王	26	80	41	39
遠野町入遠野字中ノ内	8	21	11	10
遠野町入遠野字大多田	9	17	9	8
遠野町入遠野字中野	14	36	11	25
遠野町入遠野字貝那夫	19	56	28	28
遠野町入遠野字久保目	4	16	6	10
遠野町入遠野字後台	13	39	18	21
遠野町入遠野字中上	15	26	8	18
遠野町入遠野字南	7	16	8	8
遠野町入遠野字田子内	22	72	37	35
遠野町入遠野字越台	10	30	12	18
遠野町入遠野字諏訪	15	35	19	16
遠野町入遠野字有実	11	35	22	13
遠野町入遠野字中妻	11	38	20	18
遠野町入遠野字暖家	12	28	14	14
遠野町入遠野字平口	97	317	149	168
遠野町入遠野字四條内	4	13	7	6
遠野町入遠野字羽黒	15	46	23	23
遠野町入遠野字綱木	7	26	11	15
遠野町入遠野字作	8	35	17	18
遠野町入遠野字落合	17	48	23	25
(遠野町大平)	20	64	30	34
遠野町大平字植木田	4	18	10	8
遠野町大平字清道	10	35	16	19
遠野町大平字物見岡	12	32	12	20
遠野町大平字五反田	12	32	12	20
遠野町大平字堀ノ内	12	32	12	20
遠野町大平字曲藤	12	32	12	20
遠野町大平字細畑	12	32	12	20
遠野町大平字上中根	12	32	12	20
遠野町大平字下中根	12	32	12	20
遠野町大平字皿貝	12	32	12	20
遠野町大平字石畑	12	32	12	20
遠野町大平字美古	12	32	12	20
小川地区計	2,413	6,744	3,302	3,442
(小川町下小川)	138	377	179	198
小川町下小川字台	14	35	16	19
小川町下小川字味噌野	10	28	14	14
小川町下小川字宮田				

第4表 字別世帯数、男女別人口

地区・町・字名	世帯数	人 口			
		総数	男	女	
小川町下小川字本山	}	6	20	12	8
小川町下小川字八幡林					
小川町下小川字梅ノ作		4	7	3	4
小川町下小川字前原		30	80	41	39
小川町下小川字寺内		6	17	7	10
小川町下小川字広畑		16	44	17	27
小川町下小川字中柴		10	32	15	17
小川町下小川字上ノ台		42	114	54	60
(小川町関場)	51	155	80	75	
小川町関場字前田	19	48	22	26	
小川町関場字宿	}	29	93	50	43
小川町関場字川原					
小川町関場字高垣					
(小川町上平)	213	575	274	301	
小川町上平字光平	12	35	16	19	
小川町上平字下平	4	17	8	9	
小川町上平字中平	8	20	12	8	
小川町上平字祝作	3	10	5	5	
小川町上平字熊ノ前	}	11	24	9	15
小川町上平字堤ノ作					
小川町上平字上平	8	20	8	12	
小川町上平字前田	11	24	13	11	
小川町上平字中島	39	108	47	61	
小川町上平字竹ノ内	34	104	55	49	
小川町上平字清水	22	51	24	27	
小川町上平字以後内	21	58	27	31	
小川町上平字前田原	16	34	16	18	
小川町上平字六反田	17	51	24	27	
小川町上平字田之尻	}	7	19	10	9
小川町上平字赤沼					
(小川町柴原)	297	818	416	402	
小川町柴原字宮沢	50	145	74	71	
小川町柴原字茶島	14	43	25	18	
小川町柴原字宮ノ前	30	87	35	52	
小川町柴原字宮脇	11	26	16	10	
小川町柴原字一ツ橋	}	10	19	8	11
小川町柴原字水貫					
小川町柴原字金堀	16	41	19	22	
小川町柴原字大社	44	129	65	64	
小川町柴原字館下	}	24	47	27	20
小川町柴原字中ノ沢					
小川町柴原字岩下	13	29	16	13	
小川町柴原字入ノ内	25	82	41	41	
小川町柴原字永久保	10	24	10	14	
小川町柴原字後沢	5	16	10	6	

第4表 字別世帯数、男女別人口

地区・町・字名	世帯数	人 口		
		総数	男	女
小川町柴原字桐ヶ岡	14	33	19	14
小川町柴原字二ツ森				
小川町柴原字落下	8	18	8	10
小川町柴原字粟島	3	10	6	4
小川町柴原字五平久保	15	58	31	27
小川町柴原字萱苺平				
小川町柴原字谷下	5	11	6	5
(小川町福岡)	52	131	58	73
小川町福岡字飯森	10	33	11	22
小川町福岡字上ノ山				
小川町福岡字道下	3	7	3	4
小川町福岡字喜平後	13	35	17	18
小川町福岡字上中平	3	6	3	3
小川町福岡字下中平				
小川町福岡字大坪	3	11	5	6
小川町福岡字山根	20	39	19	20
小川町福岡字カロフ				
小川町福岡字釜下				
(小川町上小川)	577	1,622	772	850
小川町上小川字松塚	7	11	5	6
小川町上小川字草倉沢	7	14	6	8
小川町上小川字大坂	7	120	47	73
小川町上小川字堂付平	9	21	11	10
小川町上小川字石柄平				
小川町上小川字後原	40	105	56	49
小川町上小川字作り沢				
小川町上小川字北赤沼	28	88	43	45
小川町上小川字赤沼	25	69	32	37
小川町上小川字石橋	13	39	20	19
小川町上小川字風呂前				
小川町上小川字植ノ内	21	55	23	32
小川町上小川字伊吾内	35	88	44	44
小川町上小川字引草	5	11	7	4
小川町上小川字表	36	92	44	48
小川町上小川字下広門	13	33	15	18
小川町上小川字川原	22	57	27	30
小川町上小川字御堂				
小川町上小川字峰岸	14	43	24	19
小川町上小川字入生田	7	29	16	13
小川町上小川字石保町	12	34	13	21
小川町上小川字彦太郎内	6	22	13	9
小川町上小川字中川原				
小川町上小川字空木	18	59	26	33
小川町上小川字和具	8	26	14	12
小川町上小川字片石田	27	87	37	50
小川町上小川字加路				
小川町上小川字川古屋	4	11	3	8

第4表 字別世帯数、男女別人口

地区・町・字名	世帯数	人 口		
		総数	男	女
小川町上小川字高谷地	4	8	5	3
小川町上小川字高崎	29	70	34	36
小川町上小川字香後	5	8	3	5
小川町上小川字釜ノ平				
小川町上小川字横川前	13	30	12	18
小川町上小川字川向	4	9	5	4
小川町上小川字木風木	5	9	4	5
小川町上小川字湯ノ沢	29	74	39	35
小川町上小川字細石赤坂	39	93	44	49
小川町上小川字曲萱	4	17	10	7
小川町上小川字床屋沢	24	61	22	39
小川町上小川字根本				
小川町上小川字好古	9	20	11	9
小川町上小川字畑ノ作				
小川町上小川字横川	10	15	8	7
小川町上小川字猪小屋				
小川町上小川字茱萸平	5	7	4	3
小川町上小川字内倉				
小川町上小川字沼	17	41	20	21
小川町上小川字中戸渡				
小川町上小川字上戸渡	8	29	17	12
小川町上小川字下戸渡				
小川町上小川字江田	8	17	8	9
小川町上小川字山神前				
小川町上小川字道下	8	17	8	9
小川町上小川字櫛平				
小川町上小川字牛小川	215	584	299	285
小川町上小川字川上				
(小川町塩田)	3	9	6	3
小川町塩田字江田	18	60	31	29
小川町塩田字尾ノ内				
小川町塩田字畑苜	29	62	34	28
小川町塩田字塩沢				
小川町塩田字平石	3	7	4	3
小川町塩田字荷付石				
小川町塩田字大畑	22	70	34	36
小川町塩田字堀口				
小川町塩田字北前	5	13	5	8
小川町塩田字上ノ前				
小川町塩田字平前	8	19	10	9
小川町塩田字平畑				
小川町塩田字北沢	18	47	22	25
小川町塩田字中島				
小川町塩田字間門	15	52	29	23
小川町塩田字南				
小川町塩田字宮ノ後	22	59	25	34
小川町塩田字手ノ倉				
小川町塩田字手ノ倉	10	25	16	9
小川町塩田字手ノ倉	57	142	75	67

第4表 字別世帯数、男女別人口

地区・町・字名	世帯数	人 口		
		総数	男	女
(小川町高萩)	449	1,219	593	626
小川町高萩字手ノ倉	24	60	30	30
小川町高萩字山ノ入	128	348	176	172
小川町高萩字鹿野	21	50	24	26
小川町高萩字家ノ前	93	246	113	133
小川町高萩字前川原	11	28	14	14
小川町高萩字上代	28	68	29	39
小川町高萩字下川原	43	140	65	75
小川町高萩字小路尻	40	101	48	53
小川町高萩字下代	47	133	69	64
小川町高萩字江添	4	11	5	6
小川町高萩字上川原	10	34	20	14
(小川町三島)	59	170	82	88
小川町三島字上川原	32	95	43	52
小川町三島字仲屋敷	21	67	34	33
小川町三島字後川原	6	8	5	3
小川町三島字瀬棚	6	8	5	3
(小川町西小川)	362	1,093	549	544
小川町西小川字中柴	4	9	6	3
小川町西小川字小玉	4	9	6	3
小川町西小川字高畔	18	58	27	31
小川町西小川字下野地	14	41	20	21
小川町西小川字上ノ原	31	76	39	37
小川町西小川字中野地	9	31	18	13
小川町西小川字平久田	7	33	16	17
小川町西小川字上野地	32	105	62	43
小川町西小川字淵沢	88	247	120	127
小川町西小川字五郎兵衛釜	6	20	8	12
小川町西小川字塩ノ萱	5	16	7	9
小川町西小川字沢ノ釜	6	17	9	8
小川町西小川字頭塚	6	17	9	8
小川町西小川字カキカネ	8	28	10	18
小川町西小川字堂平	4	9	4	5
小川町西小川字萩家	7	28	17	11
小川町西小川字豊田	20	64	31	33
小川町西小川字相川	8	23	11	12
小川町西小川字上ノ平	6	11	7	4
小川町西小川字入屋敷	6	17	8	9
小川町西小川字大沢田	6	17	8	9
小川町西小川字山田	5	18	6	12
小川町西小川字下大沢	6	17	8	9
小川町西小川字本石堂	6	17	8	9
小川町西小川字北石堂	6	17	8	9
小川町西小川字葉ノ木立	5	18	6	12
小川町西小川字壤切場	5	18	6	12

第4表 字別世帯数、男女別人口

地区・町・字名	世帯数	人 口		
		総数	男	女
小川町西小川字猿倉	4	9	6	3
小川町西小川字川原端	5	10	6	4
小川町西小川字沼平				
小川町西小川字田頭	17	61	28	33
小川町西小川字南ノ根				
小川町西小川字中ノ沢	11	40	20	20
小川町西小川字上谷地				
小川町西小川字小沼平	20	54	27	27
小川町西小川字館				
小川町西小川字北反	5	14	8	6
小川町西小川字加野	4	11	5	6
小川町西小川字下蕪田	12	43	23	20
小川町西小川字滝ノ作				
小川町西小川字上居合				
小川町西小川字下居合				
好間地区計	5,765	13,570	6,715	6,855
(好間町榑小屋)	89	220	110	110
好間町榑小屋字生木葉	23	44	18	26
好間町榑小屋字野尻	12	34	16	18
好間町榑小屋字中根	12	30	15	15
好間町榑小屋字迎	9	26	13	13
好間町榑小屋字原	11	31	19	12
好間町榑小屋字中平	11	24	12	12
好間町榑小屋字小畑	11	31	17	14
(好間町大利)	169	498	248	250
好間町大利字小川崎	8	30	14	16
好間町大利字篠登城	10	27	15	12
好間町大利字桃実				
好間町大利字西田	11	30	14	16
好間町大利字戸作田	14	36	17	19
好間町大利字向山	46	130	67	63
好間町大利字仲田	5	10	5	5
好間町大利字道内	12	40	21	19
好間町大利字大利前	17	47	21	26
好間町大利字井田木	37	116	59	57
好間町大利字成沢	9	32	15	17
好間町大利字表山				
(好間町北好間、好間工業団地)	989	2,197	1,107	1,090
好間町北好間字下ヶ屋敷	45	104	54	50
好間町北好間字平場	49	84	35	49
好間町北好間字行人沢	11	21	8	13
好間町北好間字猪ノ鼻	13	29	15	14
好間町北好間字板木沢	19	29	15	14
好間町北好間字椎木平	106	225	121	104
好間町北好間字堂平				

第4表 字別世帯数、男女別人口

地区・町・字名	世帯数	人 口		
		総数	男	女
好間町北好間字堂田	82	154	76	78
好間町北好間字籬	18	44	22	22
好間町北好間字弥一郎				
好間町北好間字寺入	15	36	16	20
好間町北好間字源平野地	8	18	12	6
好間町北好間字上ノ原	15	51	25	26
好間町北好間字上ノ台	8	24	13	11
好間町北好間字屋敷前	13	40	20	20
好間町北好間字加古内				
好間町北好間字清水	4	8	4	4
好間町北好間字桜下				
好間町北好間字塊坪	13	32	18	14
好間町北好間字山崎				
好間町北好間字三反田	47	94	50	44
好間町北好間字権現堂	38	97	44	53
好間町北好間字槐作	7	16	9	7
好間町北好間字菊竹	15	36	19	17
好間町北好間字上野	131	304	161	143
好間町北好間字作田	11	23	11	12
好間町北好間字外川原	23	84	38	46
好間町北好間字沢小谷	30	64	35	29
好間町北好間字独古内	48	123	55	68
好間町北好間字下松坂				
好間町北好間字松坂	16	31	13	18
好間工業団地	153	287	144	143
好間町北好間字山ノ坊	17	41	19	22
好間町北好間字北町田	8	26	13	13
好間町北好間字向町田				
好間町北好間字南町田	11	33	19	14
好間町北好間字小田郷	15	39	23	16
(好間町上好間)	1,027	2,504	1,222	1,282
好間町上好間字道成川原	49	179	74	105
好間町上好間字大堰	31	55	31	24
好間町上好間字内ノ草	10	33	15	18
好間町上好間字今宿				
好間町上好間字岩穴	28	45	22	23
好間町上好間字中川原	5	10	5	5
好間町上好間字山ノ神	9	34	14	20
好間町上好間字舟沢	6	15	8	7
好間町上好間字大畑	46	90	48	42
好間町上好間字東唐松	4	10	5	5
好間町上好間字北唐松				
好間町上好間字南唐松	66	168	89	79
好間町上好間字沼平				
好間町上好間字田代	193	511	262	249
好間町上好間字上野原				
好間町上好間字東	21	39	23	16
好間町上好間字小館				

第4表 字別世帯数、男女別人口

地区・町・字名	世帯数	人 口		
		総数	男	女
好間町上好間字空山	49	115	55	60
好間町上好間字石田	18	41	21	20
好間町上好間字稲荷原	7	19	8	11
好間町上好間字南町田	41	94	45	49
好間町上好間字北町田	15	41	18	23
好間町上好間字新屋敷	21	48	22	26
好間町上好間字洞	37	99	44	55
好間町上好間字中道	16	38	16	22
好間町上好間字山下	56	111	66	45
好間町上好間字稲荷下	61	165	78	87
好間町上好間字馬場西	34	93	45	48
好間町上好間字上川原	4	10	7	3
好間町上好間字下川原				
好間町上好間字馬場	37	99	46	53
好間町上好間字馬場前	22	64	30	34
好間町上好間字忽滑	135	260	114	146
好間町上好間字岸前	6	18	11	7
好間町上好間字岸				
(好間町中好間)	656	1,628	802	826
好間町中好間字川原子	15	41	18	23
好間町中好間字川原子作				
好間町中好間字上野原	7	11	3	8
好間町中好間字半貫沢	21	55	23	32
好間町中好間字六反歩	5	97	22	75
好間町中好間字寺台	26	52	25	27
好間町中好間字照田	67	124	69	55
好間町中好間字石坂	22	42	24	18
好間町中好間字鍛冶内	128	254	135	119
好間町中好間字八反田	70	171	90	81
好間町中好間字江添	31	83	41	42
好間町中好間字田中	116	307	154	153
好間町中好間字上川原	59	166	82	84
好間町中好間字中川原	37	105	61	44
好間町中好間字下川原	52	120	55	65
(好間町下好間)	2,068	4,619	2,300	2,319
好間町下好間字沼田	94	219	108	111
好間町下好間字叶田	283	626	293	333
好間町下好間字一町坪	335	672	371	301
好間町下好間字向山	152	406	206	200
好間町下好間字大館	235	507	252	255
好間町下好間字鬼越	258	610	292	318
好間町下好間字手倉	235	521	252	269
好間町下好間字浦田	88	203	105	98
好間町下好間字中島	165	357	175	182
好間町下好間字渋井	223	498	246	252

第4表 字別世帯数、男女別人口

地区・町・字名	世帯数	人 口		
		総数	男	女
(好間町小谷作)	463	1,105	531	574
好間町小谷作字樋口	27	83	37	46
好間町小谷作字ヲミカト	260	624	275	349
好間町小谷作字広畑	107	231	133	98
好間町小谷作字小谷作	6	11	6	5
好間町小谷作字北向				
好間町小谷作字腰巻	6	19	6	13
好間町小谷作字ホウシカサキ				
好間町小谷作字作畑	57	137	74	63
(好間町愛谷)	72	192	103	89
好間町愛谷字杉内作	4	15	8	7
好間町愛谷字堀ノ内	14	46	23	23
好間町愛谷字花輪	17	47	23	24
好間町愛谷字東内	5	18	11	7
好間町愛谷字上川原	3	8	4	4
好間町愛谷字追切	16	37	22	15
好間町愛谷字堂ノ内				
好間町愛谷字東前	7	13	7	6
好間町愛谷字塚ノ町	6	8	5	3
(好間町今新田)	101	249	124	125
好間町今新田字稲荷坪	9	27	13	14
好間町今新田字石平	8	35	18	17
好間町今新田字二ノ坪				
好間町今新田字姫子内	10	20	10	10
好間町今新田字畑合	7	15	8	7
好間町今新田字正当	5	17	6	11
好間町今新田字宮西	21	58	27	31
好間町今新田字宮下	17	22	15	7
好間町今新田字入字田	8	18	7	11
好間町今新田字荒田坪	10	19	9	10
好間町今新田字二枚橋	6	18	11	7
好間町今新田字五反田				
(好間町川中子)	131	358	168	190
好間町川中子字加賀分	24	75	35	40
好間町川中子字八方屋	39	106	47	59
好間町川中子字古川	16	31	14	17
好間町川中子字関ノ上	8	19	9	10
好間町川中子字中島	7	19	10	9
好間町川中子字愛宕西	6	16	4	12
好間町川中子字愛宕東				
好間町川中子字愛宕後	5	13	8	5
好間町川中子字杉木内	14	40	20	20
好間町川中子字竹渡戸	3	10	6	4
好間町川中子字五ノ神	9	29	15	14
好間町川中子字落合				

第4表 字別世帯数、男女別人口

地区・町・字名	世帯数	人 口		
		総数	男	女
三 和 地 区 計	1,064	2,921	1,428	1,493
(三和町上三坂)	114	305	138	167
三和町上三坂字水田	21	61	27	34
三和町上三坂字芝山	13	31	16	15
三和町上三坂字綱木	5	12	4	8
三和町上三坂字山下	16	51	20	31
三和町上三坂字作田	24	55	24	31
三和町上三坂字山神前	4	8	4	4
三和町上三坂字屋地	17	46	21	25
三和町上三坂字中町	14	41	22	19
三和町上三坂字兎ノ内				
三和町上三坂字立町				
三和町上三坂字本町				
三和町上三坂字古事又				
(三和町中三坂)	107	334	172	162
三和町中三坂字白石	11	36	19	17
三和町中三坂字大根田	5	9	4	5
三和町中三坂字石崎	6	14	5	9
三和町中三坂字四座	6	21	12	9
三和町中三坂字羽生	12	55	26	29
三和町中三坂字向	8	28	15	13
三和町中三坂字藪窪	9	24	14	10
三和町中三坂字湯ノ向	3	8	5	3
三和町中三坂字田ノ入	5	12	7	5
三和町中三坂字宮ノ下	5	14	6	8
三和町中三坂字北ノ内	3	15	8	7
三和町中三坂字腰巻	7	26	14	12
三和町中三坂字根岸	4	12	5	7
三和町中三坂字東	3	15	10	5
三和町中三坂字湯ノ本	20	45	22	23
三和町中三坂字寺ノ脇				
三和町中三坂字山形				
三和町中三坂字戸沢				
三和町中三坂字蛭久保				
(三和町下三坂)	101	287	140	147
三和町下三坂字後沢	15	38	16	22
三和町下三坂字小風呂内	9	26	12	14
三和町下三坂字向谷	5	23	12	11
三和町下三坂字永久保	5	12	5	7
三和町下三坂字石会	3	7	3	4
三和町下三坂字明戸	7	19	11	8
三和町下三坂字仲居				
三和町下三坂字南山				
三和町下三坂字赤坂				
三和町下三坂字谷合				
三和町下三坂字北山				

第4表 字別世帯数、男女別人口

地区・町・字名	世帯数	人 口		
		総数	男	女
三和町下三坂字川田	3	8	5	3
三和町下三坂字川向				
三和町下三坂字入合	5	17	8	9
三和町下三坂字日向	4	13	6	7
三和町下三坂字道ノ上	5	14	8	6
三和町下三坂字中作	7	20	8	12
三和町下三坂字立町	3	12	6	6
三和町下三坂字中ノ町	7	21	14	7
三和町下三坂字坂下	9	25	12	13
三和町下三坂字原	9	19	8	11
三和町下三坂字南作				
三和町下三坂字家ノ前	5	13	6	7
三和町下三坂字東山				
(三和町差塩)	71	196	103	93
三和町差塩字仲ノ町	12	46	24	22
三和町差塩字堀添	15	44	23	21
三和町差塩字東作	15	40	21	19
三和町差塩字大沢				
三和町差塩字江添	3	8	4	4
三和町差塩字道添	15	39	19	20
三和町差塩字館下				
三和町差塩字川下	5	10	5	5
三和町差塩字大久保				
三和町差塩字君石	6	9	7	2
(三和町上永井)	73	205	102	103
三和町上永井字寺下	7	8	4	4
三和町上永井字鷹ノ巢				
三和町上永井字迎田	3	10	4	6
三和町上永井字永井坂	8	29	13	16
三和町上永井字高戸	9	26	14	12
三和町上永井字大平田	23	64	31	33
三和町上永井字宿下	14	43	23	20
三和町上永井字作	6	14	8	6
三和町上永井字仁田	3	11	5	6
三和町上永井字高野前				
(三和町下永井)	140	342	170	172
三和町下永井字高野前	11	30	9	21
三和町下永井字火沢	10	22	10	12
三和町下永井字軽井沢	26	78	37	41
三和町下永井字銅屋場	17	34	17	17
三和町下永井字明神平	8	20	9	11
三和町下永井字横山	11	26	11	15
三和町下永井字和久	12	36	21	15
三和町下永井字作				
三和町下永井字大堀	14	34	17	17
三和町下永井字峰岸	21	45	29	16
三和町下永井字中山	10	17	10	7

第4表 字別世帯数、男女別人口

地区・町・字名	世帯数	人 口		
		総数	男	女
(三和町合戸)	129	336	169	167
三和町合戸字内畑	21	51	22	29
三和町合戸字中山	26	71	35	36
三和町合戸字成沢	7	17	8	9
三和町合戸字入藪	24	59	27	32
三和町合戸字細戸	6	17	14	3
三和町合戸字中館下	6	15	9	6
三和町合戸字中ノ内	3	7	3	4
三和町合戸字浮矢	27	75	39	36
三和町合戸字仁井宿	9	24	12	12
(三和町渡戸)	103	318	150	168
三和町渡戸字弓張木	11	30	18	12
三和町渡戸字宿	16	49	28	21
三和町渡戸字宿頭	14	43	19	24
三和町渡戸字峠平	16	53	19	34
三和町渡戸字檜木	18	58	26	32
三和町渡戸字高野	5	26	9	17
三和町渡戸字滝中子	4	12	5	7
三和町渡戸字日渡	5	17	9	8
三和町渡戸字山ノ神	7	22	12	10
三和町渡戸字二本川	7	8	5	3
三和町渡戸字川前				
三和町渡戸字中ノ内				
(三和町中寺)	48	143	68	75
三和町中寺字山下	3	11	4	7
三和町中寺字葭平	5	9	3	6
三和町中寺字樋ノ口	3	13	8	5
三和町中寺字二反田				
三和町中寺字館下	3	11	6	5
三和町中寺字宿	19	62	29	33
三和町中寺字関所	8	19	10	9
三和町中寺字高田				
三和町中寺字大平				
三和町中寺字遅川	7	18	8	10
(三和町下市萱)	152	379	180	199
三和町下市萱字遅川	21	56	28	28
三和町下市萱字根小屋	22	64	34	30
三和町下市萱字片岸	15	33	16	17
三和町下市萱字松ヶ枝				
三和町下市萱字竹ノ内	17	45	18	27
三和町下市萱字北ノ入	8	22	11	11
三和町下市萱字北	10	25	15	10
三和町下市萱字楚部穴	8	21	11	10

第4表 字別世帯数、男女別人口

地区・町・字名	世帯数	人 口		
		総数	男	女
三和町下市萱字竹ノ下	17	32	13	19
三和町下市萱字堀ノ内	13	42	17	25
三和町下市萱字滝ノ上	11	24	12	12
三和町下市萱字新田	10	15	5	10
(三和町上市萱)	26	76	36	40
三和町上市萱字馬場平	4	12	6	6
三和町上市萱字榎下	5	15	8	7
三和町上市萱字舞台	13	41	17	24
三和町上市萱字諏訪	4	8	5	3
三和町上市萱字町頭				
三和町上市萱字長沢				
田 人 地 区 計	595	1,543	775	768
(田人町南大平)	40	88	47	41
田人町南大平字銭口				
田人町南大平字長沢	24	58	31	27
田人町南大平字辺栗				
田人町南大平字坪内	7	12	5	7
田人町南大平字高松				
田人町南大平字原口	9	18	11	7
田人町南大平字椿立目				
(田人町旅人)	181	489	246	243
田人町旅人字横川	8	24	12	12
田人町旅人字前山				
田人町旅人字水呑場	4	9	6	3
田人町旅人字根室				
田人町旅人字古田	6	22	9	13
田人町旅人字東中上	7	18	9	9
田人町旅人字和再松木平	6	17	10	7
田人町旅人字川向				
田人町旅人字日無久保	6	16	6	10
田人町旅人字下坪	9	25	15	10
田人町旅人字笹ノ太輪	8	17	9	8
田人町旅人字江尻				
田人町旅人字横根	8	22	10	12
田人町旅人字宝坂	7	18	8	10
田人町旅人字松葉	6	13	7	6
田人町旅人字木ノ下				
田人町旅人字道伝	4	10	6	4
田人町旅人字熊ノ倉	12	37	18	19
田人町旅人字上平石	18	37	16	21
田人町旅人字下平石	21	63	36	27
田人町旅人字唐沢	6	17	7	10
田人町旅人字村木立	4	11	6	5
田人町旅人字吉沼	6	15	8	7
田人町旅人字滑石				

第4表 字別世帯数、男女別人口

地区・町・字名	世帯数	人 口		
		総数	男	女
田人町旅人字妻橋	12	30	14	16
田人町旅人字井坪				
田人町旅人字井戸沢	23	68	34	34
(田人町黒田)	206	569	278	291
田人町黒田字川崎	5	12	6	6
田人町黒田字久保	7	25	10	15
田人町黒田字天住	16	38	23	15
田人町黒田字大久保	14	35	17	18
田人町黒田字一ノ倉	11	26	12	14
田人町黒田字台	7	23	11	12
田人町黒田字上ノ山	8	19	7	12
田人町黒田字寺ノ下	11	30	11	19
田人町黒田字掛橋	11	24	12	12
田人町黒田字別当	11	35	18	17
田人町黒田字古屋敷	11	21	10	11
田人町黒田字大沢	15	46	25	21
田人町黒田字高内	11	39	19	20
田人町黒田字戸ノ内	6	16	11	5
田人町黒田字唐沢	6	24	10	14
田人町黒田字高柴	5	15	5	10
田人町黒田字支那志	5	9	5	4
田人町黒田字塩ノ平	6	20	11	9
田人町黒田字助右エ門沢	7	30	13	17
田人町黒田字唐漉	13	37	18	19
田人町黒田字赤仁田	9	14	6	8
田人町黒田字八ツ葉	9	14	6	8
田人町黒田字天ノ川	11	31	18	13
田人町黒田字向畑				
田人町黒田字塩ノ本				
田人町黒田字下川				
田人町黒田字鈴ノ沢				
田人町黒田字瀬戸尻				
(田人町荷路夫)	68	177	97	80
田人町荷路夫字根室	4	13	8	5
田人町荷路夫字道ノ後	9	24	14	10
田人町荷路夫字山口	3	12	6	6
田人町荷路夫字焼倉	4	11	6	5
田人町荷路夫字向田				
田人町荷路夫字和田				
田人町荷路夫字中居				
田人町荷路夫字鶴巻				

第4表 字別世帯数、男女別人口

地区・町・字名	世帯数	人 口		
		総数	男	女
田人町荷路夫字花戸	6	7	4	3
田人町荷路夫字風越				
田人町荷路夫字菅ノ目				
田人町荷路夫字宝伝前	3	9	6	3
田人町荷路夫字榎町	4	9	6	3
田人町荷路夫字間明沢	8	26	9	17
田人町荷路夫字宿家前	8	19	12	7
田人町荷路夫字木和田				
田人町荷路夫字明下	8	19	11	8
田人町荷路夫字新田				
田人町荷路夫字木戸坊				
田人町荷路夫字下石	5	15	8	7
田人町荷路夫字大久保	6	13	7	6
(田人町貝泊)	54	107	51	56
田人町貝泊字井出	14	24	12	12
田人町貝泊字大柴	5	10	5	5
田人町貝泊字唐梅	6	9	6	3
田人町貝泊字コブキ				
田人町貝泊字梅木平				
田人町貝泊字久子ノ内	7	18	9	9
田人町貝泊字耕土	3	12	5	7
田人町貝泊字桐木				
田人町貝泊字戸草	6	10	3	7
田人町貝泊字堂ノ前				
田人町貝泊字入ノ丁				
田人町貝泊字下戸草	9	15	7	8
田人町貝泊字中沢				
田人町貝泊字ニママ	4	9	4	5
田人町貝泊字蕨平				
(田人町石住)	46	113	56	57
田人町石住字石住	16	43	21	22
田人町石住字貝屋	4	10	6	4
田人町石住字綱木	7	11	7	4
田人町石住字神山	8	16	7	9
田人町石住字才鉢	11	33	15	18
川 前 地 区 計	423	1,039	522	517
(川前町川前)	139	310	149	161
川前町川前字外門	8	19	11	8
川前町川前字竹島	11	19	7	12
川前町川前字前川原	6	10	3	7
川前町川前字櫛立	21	35	16	19
川前町川前字五林	27	62	32	30
川前町川前字鍛治淵				
川前町川前字中ノ萱	23	55	23	32
川前町川前字宇根尻	22	45	23	22

第4表 字別世帯数、男女別人口

地区・町・字名	世帯数	人 口		
		総数	男	女
川前町川前字棚木	9	27	13	14
川前町川前字小滝				
川前町川前字柿木平	4	11	8	3
川前町川前字山下谷	8	27	13	14
川前町川前字沖流				
(川前町下桶売)	132	322	164	158
川前町下桶売字五味沢	14	31	14	17
川前町下桶売字矢田谷地	12	23	10	13
川前町下桶売字西向	4	10	7	3
川前町下桶売字久保田	13	23	13	10
川前町下桶売字藪ノ上	15	55	24	31
川前町下桶売字城木坂	9	22	12	10
川前町下桶売字殿林	7	14	9	5
川前町下桶売字芹ヶ作	3	9	6	3
川前町下桶売字城木	7	18	8	10
川前町下桶売字高部	14	28	16	12
川前町下桶売字上高部				
川前町下桶売字志田名	16	50	26	24
川前町下桶売字荻	18	39	19	20
(川前町上桶売)	81	208	102	106
川前町上桶売字小久田	12	32	15	17
川前町上桶売字畝分田	7	13	7	6
川前町上桶売字岩ノ作	8	20	10	10
川前町上桶売字五斗巻				
川前町上桶売字中里	8	24	14	10
川前町上桶売字根本	8	26	12	14
川前町上桶売字宮下				
川前町上桶売字土橋	3	10	4	6
川前町上桶売字石合	6	14	5	9
川前町上桶売字下沢尻	8	19	9	10
川前町上桶売字上沢尻	8	16	9	7
川前町上桶売字大平	13	34	17	17
(川前町小白井)	71	199	107	92
川前町小白井字精才	13	27	14	13
川前町小白井字将監小屋	17	54	28	26
川前町小白井字下岐	15	43	26	17
川前町小白井字大小屋	11	34	16	18
川前町小白井字芋島	15	41	23	18
久之浜地区計	1,531	3,199	1,793	1,406
(久之浜町末続、金ヶ沢)	544	769	581	188
久之浜町末続字北大沢	4	11	6	5
久之浜町末続字岩ヶ作				
久之浜町末続字ウソ張	5	12	6	6
久之浜町末続字藤倉				
久之浜町末続字戸ノ内				

第4表 字別世帯数、男女別人口

地区・町・字名	世帯数	人 口		
		総数	男	女
久之浜町末続字淵石	15	26	10	16
久之浜町末続字中川原				
久之浜町末続字牛沼				
久之浜町末続字北向	5	12	7	5
久之浜町末続字青井作沢				
久之浜町末続字上長沢	205	229	211	18
久之浜町末続字新屋敷				
久之浜町末続字坂下	7	20	9	11
久之浜町末続字鍋田				
久之浜町末続字青井作	8	13	9	4
久之浜町末続字岸内				
久之浜町末続字町田	9	25	16	9
久之浜町末続字代				
久之浜町末続字宮田	9	26	13	13
久之浜町末続字漆原				
久之浜町末続字館	272	371	282	89
久之浜町末続字深谷				
久之浜町末続字塩民	5	24	12	12
久之浜町金ヶ沢字藪下				
久之浜町金ヶ沢字江添				
久之浜町金ヶ沢字鹿野				
久之浜町金ヶ沢字戸ノ入				
久之浜町金ヶ沢字南磯脇				
久之浜町金ヶ沢字明不作				
久之浜町金ヶ沢字原見坂				
(久之浜町久之浜)	632	1,525	753	772
久之浜町久之浜字正蛇	15	38	20	18
久之浜町久之浜字川田	110	222	102	120
久之浜町久之浜字館ノ山	8	15	8	7
久之浜町久之浜字北田				
久之浜町久之浜字代	36	72	36	36
久之浜町久之浜字代ノ下				
久之浜町久之浜字東三松	59	139	72	67
久之浜町久之浜字立				
久之浜町久之浜字立下	16	44	12	32
久之浜町久之浜字町後				
久之浜町久之浜字東町尻				
久之浜町久之浜字西町尻	9	12	8	4
久之浜町久之浜字北畑田				
久之浜町久之浜字堀ノ内	5	17	7	10
久之浜町久之浜字前三松				
久之浜町久之浜字新地	5	28	17	11
久之浜町久之浜字大場				
久之浜町久之浜字入大場	8	27	12	15
久之浜町久之浜字糠塚				
久之浜町久之浜字鹿島越	44	102	51	51
久之浜町久之浜字南畑田				
久之浜町久之浜字沢目	23	56	24	32

第4表 字別世帯数、男女別人口

地区・町・字名	世帯数	人 口		
		総数	男	女
久之浜町久之浜字北町	10	29	13	16
久之浜町久之浜字東町	}	7	13	5
久之浜町久之浜字中町				
久之浜町久之浜字九反坪				
久之浜町久之浜字南荒蒔	40	74	42	32
久之浜町久之浜字北荒蒔	18	40	20	20
久之浜町久之浜字御前田	30	68	33	35
久之浜町久之浜字桂田	11	22	10	12
久之浜町久之浜字木ノ下	17	47	25	22
久之浜町久之浜字連郷	3	10	6	4
久之浜町久之浜字水上	}	38	112	58
久之浜町久之浜字岸内				
久之浜町久之浜字柳町	28	82	39	43
久之浜町久之浜字籠内	9	36	19	17
久之浜町久之浜字立町	}	17	35	20
久之浜町久之浜字猫作				
久之浜町久之浜字水深	20	62	32	30
久之浜町久之浜字後原	23	62	33	29
久之浜町久之浜字達中	}	3	9	4
久之浜町久之浜字前山				
久之浜町久之浜字南町	14	29	17	12
久之浜町久之浜字中浜	}	3	11	4
久之浜町久之浜字賤				
久之浜町久之浜字犬松沢	}	3	12	4
久之浜町久之浜字中野				
(久之浜町田之網)	92	218	123	95
久之浜町田之網字古内	}	6	10	5
久之浜町田之網字静				
久之浜町田之網字西ノ内	}	12	26	13
久之浜町田之網字柿内				
久之浜町田之網字浜川	10	36	20	16
久之浜町田之網字横内	}	44	86	56
久之浜町田之網字南作				
久之浜町田之網字舟門	}	20	60	29
久之浜町田之網字鷹ノ巢				
久之浜町田之網字江之網				
(久之浜町)	263	687	336	351
久之浜町西一丁目	134	361	167	194
久之浜町西二丁目	97	263	134	129
久之浜町西三丁目	32	63	35	28
大久地区計	892	1,771	1,059	712
(大久町大久)	717	1,325	834	491
大久町大久字北田	}	237	247	241
大久町大久字米野				
大久町大久字砂里	4	8	4	4

第4表 字別世帯数、男女別人口

地区・町・字名	世帯数	人 口		
		総数	男	女
大久町大久字禰宜内	3	9	4	5
大久町大久字石坪	23	61	30	31
大久町大久字猿田	6	13	6	7
大久町大久字脇	7	20	8	12
大久町大久字中里	4	16	10	6
大久町大久字滝尻	6	22	12	10
大久町大久字唐貝内	10	29	10	19
大久町大久字沢小屋	}	5	12	6
大久町大久字松小屋				
大久町大久字田仲	6	24	13	11
大久町大久字日渡	10	25	12	13
大久町大久字地切	}	4	12	9
大久町大久字稻荷前				
大久町大久字川上	}	38	93	51
大久町大久字中ノ内				
大久町大久字寺ノ作	}	4	9	4
大久町大久字磐観音				
大久町大久字能田	}	6	21	11
大久町大久字新屋敷				
大久町大久字山ノ内	}	9	21	10
大久町大久字細田				
大久町大久字板木沢	}	48	140	71
大久町大久字柴崎				
大久町大久字入間沢	}	20	49	25
大久町大久字山ノ神				
大久町大久字陣場	111	121	111	10
大久町大久字矢ノ目沢	7	21	7	14
大久町大久字三艘舟	}	6	14	6
大久町大久字毛勝				
大久町大久字鶴房	6	13	7	6
大久町大久字地切	11	26	14	12
大久町大久字木影	}	3	8	4
大久町大久字前沢				
大久町大久字桃木沢	27	79	36	43
大久町大久字芦沢	20	58	28	30
大久町大久字上谷地	3	10	3	7
大久町大久字下谷地	}	25	32	26
大久町大久字立石				
大久町大久字石田太良	}	7	20	9
大久町大久字久作				
大久町大久字原	15	38	20	18
大久町大久字山下	}	5	14	7
大久町大久字石ノ本				
大久町大久字滝ノ尻	5	10	4	6
大久町大久字与平作	}	16	30	15
大久町大久字洞				
(大久町小久)	153	399	201	198
大久町小久字成沢	9	22	13	9

第4表 字別世帯数、男女別人口

地区・町・字名	世帯数	人 口			
		総数	男	女	
大久町小久字極楽沢	}	4	8	4	4
大久町小久字山之神					
大久町小久字山口		8	35	14	21
大久町小久字空代内		3	10	6	4
大久町小久字菖蒲作		16	52	26	26
大久町小久字堤田		3	8	4	4
大久町小久字小屋下		3	13	7	6
大久町小久字滝ノ沢	}	5	11	6	5
大久町小久字火之口					
大久町小久字大場		21	44	22	22
大久町小久字町田前		10	30	13	17
大久町小久字田仲		28	59	33	26
大久町小久字連郷		14	28	16	12
大久町小久字仲川		6	18	8	10
大久町小久字研内	}	5	12	7	5
大久町小久字狸作					
大久町小久字猿田	}	6	18	9	9
大久町小久字柳沢					
大久町小久字下蔵内		12	31	13	18
(大久町小山田)		22	47	24	23
大久町小山田字岸田	}	6	12	6	6
大久町小山田字西ノ切					
大久町小山田字沢田					
大久町小山田字道下		16	35	18	17

第5表 現住人口調査結果表（平成28年10月1日～平成29年9月30日）

地区名	男女区別	世帯数	人口総数	転入等				
				県外	県内	転居	出生	計
平	男		50,344	1,174	541	2,077	325	4,117
	女		50,293	755	309	2,054	279	3,397
	計	43,541	100,637	1,929	850	4,131	604	7,514
小名浜	男		41,003	838	308	2,120	357	3,623
	女		42,377	554	263	2,144	341	3,302
	計	33,380	83,380	1,392	571	4,264	698	6,925
勿来	男		24,350	431	129	1,256	165	1,981
	女		24,976	317	120	1,269	171	1,877
	計	19,525	49,326	748	249	2,525	336	3,858
常磐	男		16,625	265	124	848	123	1,360
	女		18,086	182	92	840	110	1,224
	計	14,151	34,711	447	216	1,688	233	2,584
内郷	男		13,601	225	187	599	100	1,111
	女		13,703	129	98	607	91	925
	計	11,966	27,304	354	285	1,206	191	2,036
四倉	男		6,823	109	52	253	46	460
	女		7,333	65	52	260	39	416
	計	5,504	14,156	174	104	513	85	876
遠野	男		2,660	22	14	55	12	103
	女		2,693	28	5	57	7	97
	計	1,797	5,353	50	19	112	19	200
小川	男		3,302	32	20	103	12	167
	女		3,442	19	25	98	14	156
	計	2,413	6,744	51	45	201	26	323
好間	男		6,715	137	59	306	45	547
	女		6,855	74	31	322	53	480
	計	5,765	13,570	211	90	628	98	1,027
三和	男		1,428	20	6	30	6	62
	女		1,493	6	5	32	6	49
	計	1,064	2,921	26	11	62	12	111
田人	男		775	6	4	14	3	27
	女		768	7	2	12	0	21
	計	595	1,543	13	6	26	3	48
川前	男		522	5	8	6	0	19
	女		517	4	0	5	1	10
	計	423	1,039	9	8	11	1	29
久之浜 大久	男		2,852	45	21	101	13	180
	女		2,118	16	13	127	7	163
	計	2,423	4,970	61	34	228	20	343
合計	男		171,000	3,309	1,473	7,768	1,207	13,757
	女		174,654	2,156	1,015	7,827	1,119	12,117
	計	142,547	345,654	5,465	2,488	15,595	2,326	25,874

(世帯数、人口総数：平成29年10月1日現在)

転出等					社会増減	自然増減	前年差
県外	県内	転居	死亡	計			
1,281	446	2,249	611	4,587	-184	-286	-470
924	350	2,181	564	4,019	-337	-285	-622
2,205	796	4,430	1,175	8,606	-521	-571	-1,092
919	258	2,002	477	3,656	87	-120	-33
671	212	2,065	421	3,369	13	-80	-67
1,590	470	4,067	898	7,025	100	-200	-100
496	96	1,156	333	2,081	68	-168	-100
371	70	1,207	273	1,921	58	-102	-44
867	166	2,363	606	4,002	126	-270	-144
329	103	804	283	1,519	1	-160	-159
236	57	805	257	1,355	16	-147	-131
565	160	1,609	540	2,874	17	-307	-290
274	188	581	172	1,215	-32	-72	-104
202	105	622	185	1,114	-95	-94	-189
476	293	1,203	357	2,329	-127	-166	-293
129	47	245	134	555	-7	-88	-95
88	30	257	99	474	2	-60	-58
217	77	502	233	1,029	-5	-148	-153
31	10	63	37	141	-13	-25	-38
32	12	68	63	175	-22	-56	-78
63	22	131	100	316	-35	-81	-116
48	12	82	61	203	13	-49	-36
41	5	84	63	193	12	-49	-37
89	17	166	124	396	25	-98	-73
168	44	396	94	702	-106	-49	-155
110	25	355	99	589	-63	-46	-109
278	69	751	193	1,291	-169	-95	-264
11	9	43	37	100	-7	-31	-38
14	6	40	32	92	-17	-26	-43
25	15	83	69	192	-24	-57	-81
13	3	20	12	48	-12	-9	-21
11	1	25	18	55	-16	-18	-34
24	4	45	30	103	-28	-27	-55
4	13	16	15	48	-14	-15	-29
7	10	7	13	37	-15	-12	-27
11	23	23	28	85	-29	-27	-56
66	24	111	50	251	-34	-37	-71
41	8	111	43	203	-4	-36	-40
107	32	222	93	454	-38	-73	-111
3,769	1,253	7,768	2,316	15,106	-240	-1,109	-1,349
2,748	891	7,827	2,130	13,596	-468	-1,011	-1,479
6,517	2,144	15,595	4,446	28,702	-708	-2,120	-2,828

第6表 地区別・男女別・年齢別現住人口結果表（5歳階級別地区別現住人口（平成29年10月1日現在））

地区名	男女別	0～4歳	5～9歳	10～14歳	15～19歳	20～24歳	25～29歳	30～34歳	35～39歳	40～44歳	45～49歳	50～54歳	55～59歳
平	計	3,339	3,712	4,493	5,093	3,986	4,383	4,952	5,786	7,037	7,289	6,753	7,027
	男	1,746	1,874	2,241	2,602	2,276	2,395	2,644	3,018	3,706	3,828	3,460	3,656
	女	1,593	1,838	2,252	2,491	1,710	1,988	2,308	2,768	3,331	3,461	3,293	3,371
小名浜	計	3,659	3,745	3,955	4,051	3,222	3,992	4,731	5,219	6,033	5,833	5,286	5,193
	男	1,848	1,933	2,016	2,086	1,694	2,075	2,423	2,632	3,154	2,999	2,695	2,671
	女	1,811	1,812	1,939	1,965	1,528	1,917	2,308	2,587	2,879	2,834	2,591	2,522
勿来	計	1,707	1,875	2,190	2,545	1,652	2,080	2,337	2,670	3,315	3,308	2,970	3,201
	男	853	980	1,136	1,284	881	1,106	1,246	1,377	1,750	1,708	1,522	1,641
	女	854	895	1,054	1,261	771	974	1,091	1,293	1,565	1,600	1,448	1,560
常磐	計	1,218	1,318	1,570	1,736	1,188	1,384	1,771	1,782	2,313	2,125	1,989	2,280
	男	640	688	815	853	608	678	924	896	1,201	1,067	942	1,106
	女	578	630	755	883	580	706	847	886	1,112	1,058	1,047	1,174
内郷	計	987	990	1,053	1,220	1,021	1,231	1,402	1,608	1,892	1,797	1,820	1,900
	男	524	530	524	652	508	672	750	829	1,026	939	988	1,017
	女	463	460	529	568	513	559	652	779	866	858	832	883
四倉	計	413	409	524	638	387	583	599	662	775	778	915	1,079
	男	207	196	263	318	206	313	319	336	414	407	457	534
	女	206	213	261	320	181	270	280	326	361	371	458	545
遠野	計	139	179	197	211	151	172	216	255	321	260	326	463
	男	72	93	110	110	83	95	119	140	174	140	165	218
	女	67	86	87	101	68	77	97	115	147	120	161	245
小川	計	187	238	290	320	184	198	244	346	386	347	464	543
	男	97	125	148	174	102	101	125	188	205	181	228	281
	女	90	113	142	146	82	97	119	158	181	166	236	262
好間	計	540	504	548	590	468	660	746	843	908	868	794	896
	男	279	269	291	276	231	338	401	463	485	462	406	466
	女	261	235	257	314	237	322	345	380	423	406	388	430
三和	計	49	75	90	137	57	75	83	130	141	131	163	245
	男	24	38	47	62	40	39	51	73	77	70	88	119
	女	25	37	43	75	17	36	32	57	64	61	75	126
田人	計	24	35	42	48	37	41	41	59	74	64	93	141
	男	14	17	21	24	23	24	25	30	45	28	49	87
	女	10	18	21	24	14	17	16	29	29	36	44	54
川前	計	8	5	28	31	23	21	19	35	40	56	75	111
	男	3	5	15	20	14	17	8	24	19	30	37	65
	女	5	0	13	11	9	4	11	11	21	26	38	46
久ノ浜・大久	計	101	106	130	166	132	181	198	210	230	268	346	413
	男	51	58	71	72	71	110	127	136	142	178	201	235
	女	50	48	59	94	61	71	71	74	88	90	145	178
市計	計	12,371	13,191	15,110	16,786	12,508	15,001	17,339	19,605	23,465	23,124	21,994	23,492
	男	6,358	6,806	7,698	8,533	6,737	7,963	9,162	10,142	12,398	12,037	11,238	12,096
	女	6,013	6,385	7,412	8,253	5,771	7,038	8,177	9,463	11,067	11,087	10,756	11,396

60～64歳	65～69歳	70～74歳	75～79歳	80～84歳	85～89歳	90歳以上	不詳	計	(再掲) 15歳未満	(再掲) 15～64歳	(再掲) 65歳以上	(再掲) 75歳以上
7,047	8,097	5,758	5,152	4,243	2,881	1,717	1,892	100,637	11,544	59,353	27,848	13,993
3,591	3,935	2,723	2,311	1,682	972	419	1,265	50,344	5,861	31,176	12,042	5,384
3,456	4,162	3,035	2,841	2,561	1,909	1,298	627	50,293	5,683	28,177	15,806	8,609
5,409	6,413	4,580	4,252	3,384	2,240	1,375	808	83,380	11,359	48,969	22,244	11,251
2,699	3,161	2,215	1,867	1,262	760	327	486	41,003	5,797	25,128	9,592	4,216
2,710	3,252	2,365	2,385	2,122	1,480	1,048	322	42,377	5,562	23,841	12,652	7,035
3,485	4,323	3,196	3,073	2,373	1,501	1,013	512	49,326	5,772	27,563	15,479	7,960
1,736	2,119	1,548	1,418	924	567	254	300	24,350	2,969	14,251	6,830	3,163
1,749	2,204	1,648	1,655	1,449	934	759	212	24,976	2,803	13,312	8,649	4,797
2,702	3,387	2,190	1,938	1,598	1,134	618	470	34,711	4,106	19,270	10,865	5,288
1,324	1,652	1,041	858	573	342	154	263	16,625	2,143	9,599	4,620	1,927
1,378	1,735	1,149	1,080	1,025	792	464	207	18,086	1,963	9,671	6,245	3,361
2,014	2,444	1,600	1,520	1,266	832	476	231	27,304	3,030	15,905	8,138	4,094
1,064	1,198	752	663	451	260	98	156	13,601	1,578	8,445	3,422	1,472
950	1,246	848	857	815	572	378	75	13,703	1,452	7,460	4,716	2,622
1,181	1,424	954	974	818	584	375	84	14,156	1,346	7,597	5,129	2,751
600	748	466	432	288	194	76	49	6,823	666	3,904	2,204	990
581	676	488	542	530	390	299	35	7,333	680	3,693	2,925	1,761
505	632	330	302	293	238	157	6	5,353	515	2,880	1,952	990
277	331	171	119	123	81	35	4	2,660	275	1,521	860	358
228	301	159	183	170	157	122	2	2,693	240	1,359	1,092	632
625	705	452	385	382	274	165	9	6,744	715	3,657	2,363	1,206
322	355	223	163	148	88	40	8	3,302	370	1,907	1,017	439
303	350	229	222	234	186	125	1	3,442	345	1,750	1,346	767
1,111	1,236	769	699	568	415	280	127	13,570	1,592	7,884	3,967	1,962
549	637	366	310	204	140	65	77	6,715	839	4,077	1,722	719
562	599	403	389	364	275	215	50	6,855	753	3,807	2,245	1,243
311	341	199	221	246	151	72	4	2,921	214	1,473	1,230	690
161	189	81	108	92	47	19	3	1,428	109	780	536	266
150	152	118	113	154	104	53	1	1,493	105	693	694	424
147	184	119	113	147	93	40	1	1,543	101	745	696	393
81	99	56	43	63	34	11	1	775	52	416	306	151
66	85	63	70	84	59	29	0	768	49	329	390	242
110	120	70	78	110	68	31	0	1,039	41	521	477	287
62	61	34	31	42	24	11	0	522	23	296	203	108
48	59	36	47	68	44	20	0	517	18	225	274	179
473	490	308	259	243	174	138	404	4,970	337	2,617	1,612	814
295	262	146	129	94	48	22	404	2,852	180	1,567	701	293
178	228	162	130	149	126	116	0	2,118	157	1,050	911	521
25,120	29,796	20,525	18,966	15,671	10,585	6,457	4,548	345,654	40,672	198,434	102,000	51,679
12,761	14,747	9,822	8,452	5,946	3,557	1,531	3,016	171,000	20,862	103,067	44,055	19,486
12,359	15,049	10,703	10,514	9,725	7,028	4,926	1,532	174,654	19,810	95,367	57,945	32,193

第7表 転入年間集計表（平成28年10月1日～平成29年9月30日）

県			内		
区 分	転入者数		区 分	転入者数	
	男	女		男	女
市 部			昭 和 村	-	-
			会 津 美 里 町	5	5
福 島 市	356	173	西 郷 村	11	14
会 津 若 松 市	76	58	泉 崎 村	3	2
郡 山 市	304	212	中 島 村	-	-
い わ き 市	-	-	矢 吹 町	10	8
白 河 市	42	40	棚 倉 町	15	9
須 賀 川 市	47	40	矢 祭 町	1	1
喜 多 方 市	9	7	埴 町	4	3
相 馬 市	38	21	鮫 川 村	4	3
二 本 松 市	42	19	石 川 町	7	8
田 村 市	22	15	玉 川 村	4	-
南 相 馬 市	97	51	平 田 村	6	5
伊 達 市	20	18	浅 川 町	1	2
本 宮 市	20	17	古 殿 町	5	10
			三 春 町	7	4
郡 部			小 野 町	14	10
			広 野 町	77	58
桑 折 町	1	3	檜 葉 町	75	83
国 見 町	4	3	富 岡 町	52	51
川 俣 町	7	4	川 内 村	5	1
大 玉 村	6	2	大 熊 町	8	12
鏡 石 町	2	4	双 葉 町	-	3
天 栄 村	2	1	浪 江 町	13	14
下 郷 町	3	2	葛 尾 村	-	-
檜 枝 岐 村	-	-	新 地 町	3	-
只 見 町	2	-	飯 舘 村	-	1
南 会 津 町	14	3			
北 塩 原 村	1	1	従前の住所地なし	1	-
西 会 津 町	3	-			
磐 梯 町	-	-	計	1,473	1,015
猪 苗 代 町	9	2			
会 津 坂 下 町	8	4			
湯 川 村	1	2			
柳 津 町	-	1			
三 島 町	1	2			
金 山 町	5	3			

県			外						
区 分			転入者数		区 分			転入者数	
			男	女				男	女
北	海	道	80	49	高	知	県	7	4
青	森	県	77	43	福	岡	県	32	11
岩	手	県	92	35	佐	賀	県	4	2
宮	城	県	337	191	長	崎	県	10	2
秋	田	県	41	17	熊	本	県	5	6
山	形	県	70	38	大	分	県	7	4
茨	城	県	382	279	宮	崎	県	15	3
栃	木	県	101	43	鹿	児	島	10	4
群	馬	県	62	27	沖	縄	県	12	7
埼	玉	県	207	117	国		外	-	-
千	葉	県	214	182					
東	京	都	409	342	従前の住所地なし			324	343
神	奈	川	235	134					
新	潟	県	90	47	計			3,309	2,156
富	山	県	7	6					
石	川	県	14	4					
福	井	県	9	6					
山	梨	県	14	6					
長	野	県	31	10					
岐	阜	県	15	8					
静	岡	県	58	17					
愛	知	県	65	27					
三	重	県	26	11					
滋	賀	県	3	4					
京	都	府	27	11					
大	阪	府	65	29					
兵	庫	県	33	21					
奈	良	県	12	8					
和	歌	山	3	2					
鳥	取	県	12	8					
島	根	県	9	-					
岡	山	県	14	7					
広	島	県	29	18					
山	口	県	9	2					
徳	島	県	2	4					
香	川	県	12	9					
愛	媛	県	17	8					

第7表 転出年間集計表（平成28年10月1日～平成29年9月30日）

県			内		
区 分	転 出 者 数		区 分	転 出 者 数	
	男	女		男	女
市 部			昭 和 村	1	1
			会 津 美 里 町	5	2
福 島 市	322	167	西 郷 村	13	11
会 津 若 松 市	81	50	泉 崎 村	-	5
郡 山 市	300	236	中 島 村	5	2
い わ き 市	-	-	矢 吹 町	8	7
白 河 市	30	19	棚 倉 町	9	11
須 賀 川 市	32	25	矢 祭 町	1	-
喜 多 方 市	17	14	埴 町	3	7
相 馬 市	24	23	鮫 川 村	4	3
二 本 松 市	31	18	石 川 町	6	7
田 村 市	16	19	玉 川 村	2	2
南 相 馬 市	74	36	平 田 村	5	3
伊 達 市	23	17	浅 川 町	3	3
本 宮 市	10	11	古 殿 町	2	3
			三 春 町	6	11
郡 部			小 野 町	15	24
			広 野 町	52	37
桑 折 町	4	-	檜 葉 町	60	28
国 見 町	2	1	富 岡 町	25	11
川 俣 町	3	2	川 内 村	7	4
大 玉 村	1	5	大 熊 町	4	11
鏡 石 町	5	3	双 葉 町	5	10
天 栄 村	1	4	浪 江 町	8	6
下 郷 町	2	1	葛 尾 村	-	3
檜 枝 岐 村	-	-	新 地 町	2	5
只 見 町	1	2	飯 舘 村	2	2
南 会 津 町	11	6			
北 塩 原 村	-	-	転 出 先 不 明	-	1
西 会 津 町	2	5			
磐 梯 町	-	1	計	1,253	891
猪 苗 代 町	5	3			
会 津 坂 下 町	2	1			
湯 川 村	1	-			
柳 津 町	-	-			
三 島 町	-	-			
金 山 町	-	2			

			県		外				
区 分			転出者数		区 分	転出者数			
			男	女		男	女		
北	海	道	84	34	高	知	県	9	1
青	森	県	60	28	福	岡	県	35	9
岩	手	県	64	39	佐	賀	県	6	-
宮	城	県	347	220	長	崎	県	7	4
秋	田	県	47	24	熊	本	県	22	6
山	形	県	74	35	大	分	県	7	4
茨	城	県	457	381	宮	崎	県	8	4
栃	木	県	92	75	鹿	児	島	12	2
群	馬	県	78	46	沖	縄	県	26	16
埼	玉	県	248	215	国		外	-	-
千	葉	県	235	182					
東	京	都	641	611	転出先不明			254	224
神	奈	川	346	282					
新	潟	県	62	38	計			3,769	2,748
富	山	県	13	9					
石	川	県	41	10					
福	井	県	17	7					
山	梨	県	18	7					
長	野	県	38	24					
岐	阜	県	12	8					
静	岡	県	66	24					
愛	知	県	85	39					
三	重	県	29	8					
滋	賀	県	7	6					
京	都	府	24	14					
大	阪	府	60	40					
兵	庫	県	38	21					
奈	良	県	7	7					
和	歌	山	5	3					
鳥	取	県	2	-					
島	根	県	14	1					
岡	山	県	14	6					
広	島	県	15	9					
山	口	県	5	4					
徳	島	県	8	3					
香	川	県	9	7					
愛	媛	県	21	11					

第8表 転居内訳表（平成28年10月1日～平成29年9月30日）

転居前	転居後	平	小名浜	勿来	常磐	内郷	四倉	遠野
平	世帯数	1,197	243	71	146	149	67	1
	男	1,304	313	80	160	173	79	0
	女	1,262	284	82	140	161	81	1
	計	2,566	597	162	300	334	160	1
小名浜	世帯数	182	1,091	154	133	55	26	10
	男	201	1,306	213	139	57	30	9
	女	228	1,386	185	137	53	26	9
	計	429	2,692	398	276	110	56	18
勿来	世帯数	56	125	653	36	13	6	6
	男	67	160	826	46	17	3	10
	女	63	153	876	53	20	6	12
	計	130	313	1,702	99	37	9	22
常磐	世帯数	102	118	42	283	40	7	12
	男	112	147	60	407	39	6	9
	女	106	127	46	425	58	6	10
	計	218	274	106	832	97	12	19
内郷	世帯数	146	76	15	49	196	12	2
	男	126	91	23	53	224	15	1
	女	162	92	19	55	225	15	2
	計	288	183	42	108	449	30	3
四倉	世帯数	54	21	7	8	7	81	1
	男	67	27	10	8	9	100	1
	女	64	33	9	6	7	113	1
	計	131	60	19	14	16	213	2
遠野	世帯数	2	7	8	4	1	0	13
	男	8	14	13	6	0	0	21
	女	8	14	12	7	4	0	21
	計	16	28	25	13	4	0	42
小川	世帯数	11	2	0	1	7	0	0
	男	22	2	3	4	9	1	0
	女	22	4	2	0	10	1	0
	計	44	6	5	4	19	2	0
好間	世帯数	86	21	11	11	41	5	0
	男	116	37	15	19	56	6	1
	女	111	31	16	11	53	6	1
	計	227	68	31	30	109	12	2
三和	世帯数	9	3	1	0	4	1	0
	男	11	6	0	1	9	3	0
	女	4	6	2	2	12	1	0
	計	15	12	2	3	21	4	0
田人	世帯数	1	2	11	1	0	0	1
	男	0	5	11	0	1	0	3
	女	1	2	19	1	2	0	0
	計	1	7	30	1	3	0	3

小 川	好 間	三 和	田 人	川 前	久之浜	大 久	計
26	90	9	1	0	17	4	2,021
30	81	9	0	0	16	4	2,249
31	102	8	1	0	23	5	2,181
61	183	17	1	0	39	9	4,430
7	22	2	3	0	11	0	1,696
8	24	2	5	1	7	0	2,002
8	17	7	2	0	7	0	2,065
16	41	9	7	1	14	0	4,067
1	9	0	10	1	0	1	917
3	10	0	8	2	1	3	1,156
2	9	0	9	1	1	2	1,207
5	19	0	17	3	2	5	2,363
2	14	2	0	0	3	1	626
3	15	2	0	0	2	2	804
1	17	2	0	1	4	2	805
4	32	4	0	1	6	4	1,609
5	25	3	0	1	5	0	535
6	32	2	0	1	7	0	581
8	35	2	0	3	4	0	622
14	67	4	0	4	11	0	1,203
4	5	1	0	0	9	4	202
7	2	1	0	0	9	4	245
8	7	0	0	0	6	3	257
15	9	1	0	0	15	7	502
0	0	0	1	0	0	0	36
0	0	0	1	0	0	0	63
2	0	0	0	0	0	0	68
2	0	0	1	0	0	0	131
17	9	3	0	0	0	0	50
30	8	3	0	0	0	0	82
29	12	4	0	0	0	0	84
59	20	7	0	0	0	0	166
7	94	2	0	0	0	0	278
14	127	5	0	0	0	0	396
6	115	4	0	0	1	0	355
20	242	9	0	0	1	0	751
1	3	4	0	0	0	0	26
1	6	6	0	0	0	0	43
2	6	5	0	0	0	0	40
3	12	11	0	0	0	0	83
0	0	0	0	0	0	0	16
0	0	0	0	0	0	0	20
0	0	0	0	0	0	0	25
0	0	0	0	0	0	0	45

第8表 転居内訳表（平成28年10月1日～平成29年9月30日）……つづき

転居前	転居後	平	小名浜	勿来	常磐	内郷	四倉	遠野
川前	世帯数	6	3	1	1	1	0	0
	男	7	3	1	2	1	0	0
	女	5	0	0	1	1	0	0
	計	12	3	1	3	2	0	0
久之浜	世帯数	14	3	0	2	2	6	0
	男	25	5	1	1	3	5	0
	女	14	9	0	1	1	3	0
	計	39	14	1	2	4	8	0
大久	世帯数	5	1	0	0	0	4	0
	男	11	4	0	2	1	5	0
	女	4	3	1	1	0	2	0
	計	15	7	1	3	1	7	0
計	世帯数	1,871	1,716	974	675	516	215	46
	男	2,077	2,120	1,256	848	599	253	55
	女	2,054	2,144	1,269	840	607	260	57
	計	4,131	4,264	2,525	1,688	1,206	513	112

小 川	好 間	三 和	田 人	川 前	久之浜	大 久	計
0	0	0	0	1	0	0	13
0	0	0	0	2	0	0	16
0	0	0	0	0	0	0	7
0	0	0	0	2	0	0	23
2	1	0	0	0	33	2	65
1	1	0	0	0	35	2	79
1	0	0	0	0	46	3	78
2	1	0	0	0	81	5	157
0	0	0	0	0	5	2	17
0	0	0	0	0	2	7	32
0	2	0	0	0	9	11	33
0	2	0	0	0	11	18	65
72	272	26	15	3	83	14	6,498
103	306	30	14	6	79	22	7,768
98	322	32	12	5	101	26	7,827
201	628	62	26	11	180	48	15,595

付1. 地区別人口の推移（各年10月1日）

年	地区		総数	平	(磐城) 小名浜	勿来	常磐	内郷	四倉
	区分								
明治 40	世帯数		17,522	5,680	2,241	2,327	1,258	961	1,365
	人口		128,777	37,769	17,903	17,311	9,501	7,306	10,954
	男女		65,910	19,428	9,123	8,756	4,857	3,943	5,500
			62,867	18,341	8,780	8,555	4,644	3,363	5,454
41	世帯数		20,483	6,263	2,828	2,454	1,433	1,148	1,709
	人口		135,720	39,978	18,267	17,326	10,179	8,092	12,344
	男女		69,625	20,614	9,259	8,803	5,297	4,447	6,167
			66,095	19,364	9,008	8,523	4,882	3,645	6,177
42	世帯数		20,537	6,314	2,832	2,557	1,471	1,250	1,714
	人口		138,561	40,449	18,649	17,688	10,410	8,670	12,705
	男女		71,265	20,775	9,456	8,997	5,432	4,738	6,584
			67,296	19,674	9,193	8,691	4,978	3,932	6,121
43	世帯数		21,002	6,400	2,978	2,595	1,465	1,286	1,802
	人口		140,222	40,946	18,842	18,120	10,577	8,710	12,891
	男女		71,849	20,855	9,568	9,182	5,475	4,747	6,667
			68,373	20,091	9,274	8,938	5,102	3,963	6,224
44	世帯数		21,822	6,492	3,134	2,715	1,428	1,269	2,282
	人口		143,951	39,427	19,410	18,502	10,687	9,688	14,648
	男女		73,815	20,001	9,830	9,349	5,520	5,299	7,679
			70,136	19,426	9,580	9,153	5,167	4,389	6,969
大正 元	世帯数		22,211	6,562	3,167	2,748	1,439	1,267	2,345
	人口		152,533	41,476	19,560	18,689	11,598	10,225	15,547
	男女		78,682	21,350	9,912	9,567	6,013	5,620	8,159
			73,851	20,126	9,648	9,122	5,585	4,605	7,388
2	世帯数		22,930	6,707	3,139	2,859	1,767	1,240	2,252
	人口		151,606	42,741	19,718	19,479	11,934	10,363	14,441
	男女		77,900	22,051	9,904	9,854	6,347	5,538	7,377
			73,706	20,690	9,814	9,625	5,587	4,825	7,064
3	世帯数		23,503	6,957	3,276	2,891	1,816	1,318	2,224
	人口		155,656	43,173	20,284	20,326	12,487	11,379	14,723
	男女		80,415	22,605	10,155	10,321	6,489	6,201	7,610
			75,241	20,568	10,129	10,005	5,998	5,178	7,113
4	世帯数		24,286	7,182	3,315	2,931	1,804	1,346	2,356
	人口		158,531	44,097	20,378	19,977	13,942	11,560	14,072
	男女		81,056	22,437	10,194	10,064	7,247	6,299	7,074
			77,475	21,660	10,184	9,913	6,695	5,261	6,998
5	世帯数		24,550	7,223	3,284	2,805	1,801	1,448	2,606
	人口		165,973	47,013	20,687	20,479	14,790	11,767	16,201
	男女		83,758	23,037	10,344	10,240	7,728	6,333	8,307
			82,215	23,976	10,343	10,239	7,062	5,434	7,894
6	世帯数		25,014	7,348	3,355	2,855	1,906	1,356	2,478
	人口		168,141	47,332	20,989	21,241	14,835	11,932	15,505
	男女		86,049	24,488	10,518	10,678	7,759	6,411	7,706
			82,092	22,844	10,471	10,563	7,076	5,521	7,799
7	世帯数		28,303	8,478	3,393	3,199	1,962	2,216	2,561
	人口		183,508	49,949	20,293	22,154	15,663	17,376	15,400
	男女		95,164	25,691	10,203	11,340	8,144	9,800	7,740
			88,344	24,258	10,090	10,814	7,519	7,576	7,660

遠野	小川	好間	三和	田人	川前	久之浜・大久	地区		年
							世帯数	人口	
803	380	432	649	426	246	754	世帯数	明治	40
6,495	3,136	3,049	4,872	3,093	1,743	5,645	人口	男女	
3,322	1,592	1,590	2,532	1,549	884	2,834	男		
3,173	1,544	1,459	2,340	1,544	859	2,811	女		
804	395	469	1,032	486	355	1,107	世帯数		41
6,709	3,236	3,226	5,149	3,209	1,767	6,238	人口	男女	
3,411	1,660	1,697	2,647	1,616	895	3,112	男		
3,298	1,576	1,529	2,502	1,593	872	3,126	女		
806	396	552	715	462	358	1,110	世帯数		42
6,767	3,247	3,347	5,258	3,253	1,772	6,346	人口	男女	
3,426	1,669	1,756	2,726	1,629	914	3,163	男		
3,341	1,578	1,591	2,532	1,624	858	3,183	女		
823	404	565	701	513	352	1,118	世帯数		43
6,931	3,224	3,201	5,294	3,292	1,996	6,198	人口	男女	
3,509	1,687	1,681	2,755	1,644	1,025	3,054	男		
3,422	1,537	1,520	2,539	1,648	971	3,144	女		
819	406	580	651	517	394	1,135	世帯数		44
7,124	3,332	3,834	5,527	3,369	2,038	6,365	人口	男女	
3,622	1,745	2,017	2,850	1,696	1,020	3,187	男		
3,502	1,587	1,817	2,677	1,673	1,018	3,178	女		
842	435	594	729	531	394	1,158	世帯数		大正 元
7,431	3,456	6,809	5,645	3,476	2,164	6,457	人口	男女	
3,786	1,819	3,467	2,893	1,760	1,093	3,243	男		
3,645	1,637	3,342	2,752	1,716	1,071	3,214	女		
1,113	455	615	723	535	285	1,240	世帯数		2
7,139	3,652	4,272	5,665	3,567	2,117	6,518	人口	男女	
3,607	1,901	2,274	2,894	1,812	1,092	3,249	男		
3,532	1,751	1,998	2,771	1,755	1,025	3,269	女		
845	455	897	726	541	315	1,242	世帯数		3
7,609	3,655	4,274	5,768	3,645	2,214	6,119	人口	男女	
3,875	1,935	2,272	2,945	1,826	1,128	3,053	男		
3,734	1,720	2,002	2,823	1,819	1,086	3,066	女		
948	450	1,042	768	542	344	1,258	世帯数		4
7,673	3,542	5,308	5,782	3,660	2,210	6,330	人口	男女	
3,888	1,857	2,900	2,979	1,830	1,110	3,177	男		
3,785	1,685	2,408	2,803	1,830	1,100	3,153	女		
1,058	464	947	770	554	325	1,265	世帯数		5
7,919	3,467	5,271	5,899	3,728	2,277	6,475	人口	男女	
3,990	1,757	2,785	3,030	1,876	1,148	3,183	男		
3,929	1,710	2,486	2,869	1,852	1,129	3,292	女		
1,163	469	1,213	785	567	334	1,185	世帯数		6
8,003	3,585	6,155	5,898	3,853	2,393	6,420	人口	男女	
4,039	1,825	3,324	2,955	1,946	1,219	3,181	男		
3,964	1,760	2,831	2,943	1,907	1,174	3,239	女		
1,379	494	1,709	737	580	409	1,186	世帯数		7
8,700	3,878	10,202	6,159	3,757	3,201	6,776	人口	男女	
4,435	1,995	5,680	3,067	1,897	1,794	3,378	男		
4,265	1,883	4,522	3,092	1,860	1,407	3,398	女		

付1. 地区別人口の推移（各年10月1日）

年	地区		総数	平	(磐城) 小名浜	勿来	常磐	内郷	四倉
	区分								
大正 8	世帯数		29,288	8,601	3,408	3,439	2,008	2,372	2,462
	人口		186,386	51,596	20,605	24,624	15,865	13,855	15,118
	男		95,990	26,316	10,352	12,552	8,257	7,783	7,506
	女		90,396	25,280	10,253	12,072	7,608	6,072	7,612
9	世帯数		33,708	8,901	3,501	4,869	2,093	2,784	2,433
	人口		197,717	53,094	20,945	25,920	17,193	15,522	14,340
	男		101,816	27,129	10,489	13,212	9,078	8,557	7,195
	女		95,901	25,965	10,456	12,708	8,115	6,965	7,145
10	世帯数		33,552	9,034	3,509	4,351	2,221	2,759	2,418
	人口		199,148	53,448	21,360	24,818	18,347	16,095	13,929
	男		102,523	27,619	10,713	12,676	9,619	8,704	6,951
	女		96,625	25,829	10,647	12,142	8,728	7,391	6,978
11	世帯数		33,001	9,032	3,514	4,373	2,234	2,755	2,058
	人口		199,394	53,537	21,808	24,024	18,189	16,404	13,830
	男		102,254	27,173	10,901	12,198	9,583	8,868	6,930
	女		97,140	26,364	10,907	11,826	8,606	7,536	6,900
12	世帯数		33,739	9,186	3,503	4,022	3,101	2,885	2,062
	人口		199,043	54,782	22,235	24,151	20,313	17,625	14,239
	男		101,773	27,879	11,057	12,341	10,604	9,494	6,802
	女		97,270	26,903	11,178	11,810	9,709	8,131	7,437
13	世帯数		33,932	9,317	3,533	4,066	3,730	2,949	2,041
	人口		202,366	54,807	22,917	25,050	21,989	17,693	15,007
	男		103,793	27,996	11,738	12,859	11,648	9,533	7,403
	女		98,573	26,811	11,179	12,191	10,341	8,160	7,604
14	世帯数		38,000	9,542	3,790	4,537	4,548	4,492	2,790
	人口		203,950	53,491	20,591	23,973	24,829	24,515	16,022
	男		103,101	26,911	10,457	12,073	12,685	12,496	8,011
	女		100,849	26,580	10,134	11,900	12,144	12,019	8,011
昭和 元	世帯数		38,619	9,640	3,821	4,410	4,829	5,083	2,832
	人口		206,062	54,305	21,384	23,528	26,145	25,014	15,804
	男		104,302	27,218	10,698	11,984	13,430	12,934	7,988
	女		101,760	27,087	10,686	11,544	12,715	12,080	7,816
2	世帯数		37,944	9,678	3,884	4,410	4,472	5,083	2,689
	人口		206,187	55,400	21,398	24,004	24,772	25,041	15,510
	男		104,209	27,659	10,914	12,187	12,544	12,961	7,793
	女		101,978	27,741	10,484	11,817	12,228	12,080	7,717
3	世帯数		38,128	9,911	3,855	4,283	4,391	5,034	2,686
	人口		209,282	54,326	21,715	23,483	24,749	24,021	15,697
	男		108,692	27,868	11,116	12,738	12,756	13,456	7,865
	女		100,590	26,458	10,599	10,745	11,993	10,565	7,832
4	世帯数		38,587	9,796	4,072	4,167	4,677	5,291	2,675
	人口		211,290	56,120	22,693	22,229	25,465	24,093	15,719
	男		108,912	27,992	12,095	11,820	13,260	13,412	7,730
	女		102,378	28,128	10,598	10,409	12,205	10,681	7,989
5	世帯数		41,262	9,778	4,367	4,590	4,958	5,886	2,993
	人口		218,914	57,568	23,523	23,399	24,653	28,610	15,530
	男		110,161	28,695	12,038	12,157	12,395	14,553	7,554
	女		108,753	28,873	11,485	11,242	12,258	14,057	7,976

遠野	小川	好間	三和	田人	川前	久之浜・大久	地区		年
							帯	口	
1,454	498	2,022	736	617	449	1,222	世帯	数	大正 8
8,824	3,942	11,680	6,216	3,991	3,153	6,917	人	口	
4,479	2,007	6,328	3,109	2,062	1,766	3,473	男	女	
4,345	1,935	5,352	3,107	1,929	1,387	3,444	女	女	
1,443	739	3,995	734	626	438	1,152	世帯	数	9
9,094	3,951	18,267	6,136	4,075	3,108	6,072	人	口	
4,610	2,011	9,828	3,020	2,065	1,583	3,039	男	女	
4,484	1,940	8,439	3,116	2,010	1,525	3,033	女	女	
1,428	715	3,935	799	642	571	1,170	世帯	数	10
8,934	4,207	18,005	6,380	4,200	3,386	6,039	人	口	
4,501	2,060	9,665	3,124	2,133	1,741	3,017	男	女	
4,433	2,147	8,340	3,256	2,067	1,645	3,022	女	女	
1,421	704	3,815	793	582	520	1,200	世帯	数	11
8,931	4,236	18,053	6,362	4,313	3,566	6,141	人	口	
4,502	2,119	9,747	3,172	2,195	1,808	3,058	男	女	
4,429	2,117	8,306	3,190	2,118	1,758	3,083	女	女	
1,402	676	3,694	879	615	514	1,200	世帯	数	12
8,704	3,855	12,299	6,810	4,398	3,522	6,110	人	口	
4,345	1,958	6,764	3,451	2,237	1,825	3,016	男	女	
4,359	1,897	5,535	3,359	2,161	1,697	3,094	女	女	
1,371	745	2,718	895	863	514	1,190	世帯	数	13
8,683	4,000	11,024	6,798	4,750	3,500	6,148	人	口	
4,326	2,058	5,563	3,442	2,419	1,803	3,005	男	女	
4,357	1,942	5,461	3,356	2,331	1,697	3,143	女	女	
1,436	743	2,206	1,145	892	721	1,158	世帯	数	14
8,901	3,662	6,280	7,106	4,638	3,442	6,500	人	口	
4,425	1,864	3,240	3,563	2,345	1,782	3,249	男	女	
4,476	1,798	3,040	3,543	2,293	1,660	3,251	女	女	
1,406	702	2,200	1,138	859	547	1,152	世帯	数	昭和 元
8,913	3,834	6,170	7,062	4,628	2,956	6,319	人	口	
4,430	1,973	3,150	3,553	2,346	1,474	3,124	男	女	
4,483	1,861	3,020	3,509	2,282	1,482	3,195	女	女	
1,387	687	2,078	1,098	743	528	1,207	世帯	数	2
8,684	3,588	6,700	7,113	4,756	2,692	6,529	人	口	
4,351	1,809	3,358	3,555	2,470	1,349	3,259	男	女	
4,333	1,779	3,342	3,558	2,286	1,343	3,270	女	女	
1,491	720	2,200	1,083	745	529	1,200	世帯	数	3
8,668	3,929	10,860	7,366	4,863	3,530	6,075	人	口	
4,339	2,060	5,500	3,700	2,524	1,810	2,960	男	女	
4,329	1,869	5,360	3,666	2,339	1,720	3,115	女	女	
1,456	691	2,250	1,058	754	515	1,185	世帯	数	4
8,694	3,916	11,030	7,434	4,942	2,885	6,070	人	口	
4,320	1,983	5,597	3,719	2,557	1,458	2,969	男	女	
4,374	1,933	5,433	3,715	2,385	1,427	3,101	女	女	
1,593	724	2,373	1,261	948	587	1,204	世帯	数	5
8,531	4,090	11,637	7,014	4,936	3,052	6,371	人	口	
4,251	2,039	5,809	3,535	2,469	1,522	3,144	男	女	
4,280	2,051	5,828	3,479	2,467	1,530	3,227	女	女	

付1. 地区別人口の推移（各年10月1日）

年	地区		総数	平	(磐城) 小名浜	勿来	常磐	内郷	四倉
	区分								
昭和 6	世帯数		41,326	10,052	4,472	4,738	4,710	5,885	2,836
	人口		218,687	58,185	24,534	23,573	23,121	28,693	15,042
	男		110,231	28,950	12,561	12,445	11,707	14,586	7,266
	女		108,456	29,235	11,973	11,128	11,414	14,107	7,776
7	世帯数		41,155	10,087	4,583	4,753	4,587	5,922	2,777
	人口		218,135	58,298	25,308	23,900	21,930	28,742	14,912
	男		110,265	29,089	12,784	12,622	11,343	14,624	7,339
	女		107,870	29,209	12,524	11,278	10,587	14,118	7,573
8	世帯数		41,005	10,038	4,575	4,728	4,624	5,873	2,796
	人口		219,485	58,518	25,042	24,230	23,138	28,522	14,856
	男		110,564	28,826	12,765	12,834	11,727	14,485	7,394
	女		108,921	29,692	12,277	11,396	11,411	14,037	7,462
9	世帯数		41,431	10,007	4,593	4,797	4,614	6,114	2,808
	人口		223,921	58,135	25,568	24,777	24,098	30,303	14,997
	男		112,967	28,846	12,979	12,926	12,414	15,419	7,382
	女		110,954	29,289	12,589	11,851	11,684	14,884	7,615
10	世帯数		44,049	10,340	4,996	5,583	4,979	6,213	2,884
	人口		234,717	56,728	27,595	29,874	25,391	31,302	15,744
	男		118,559	28,271	14,223	15,288	13,006	16,055	7,685
	女		116,158	28,457	13,372	14,586	12,385	15,247	8,059
11	世帯数		28,303	8,478	3,393	3,199	1,962	2,216	2,561
	人口		183,508	49,949	20,293	22,154	15,663	17,376	15,400
	男		95,164	25,691	10,203	11,340	8,144	9,800	7,740
	女		88,344	24,258	10,090	10,814	7,519	7,576	7,660
12	世帯数		45,672	10,653	5,076	6,042	5,349	6,895	2,819
	人口		248,491	60,503	29,536	32,380	27,601	34,856	15,328
	男		125,785	30,275	15,711	16,318	14,346	17,681	7,405
	女		122,706	30,228	13,825	16,062	13,255	17,175	7,923
13	世帯数		47,065	10,841	5,306	6,367	5,610	7,131	2,797
	人口		255,927	61,446	30,606	34,674	29,305	35,796	15,428
	男		129,937	30,741	16,332	18,015	14,979	18,329	7,425
	女		125,990	30,705	14,274	16,659	14,326	17,467	8,003
14	世帯数		48,201	11,184	5,490	6,659	5,778	7,281	2,742
	人口		261,375	63,729	32,071	34,461	30,580	36,601	15,266
	男		132,379	32,051	17,059	17,326	15,654	18,804	7,304
	女		128,996	31,678	15,012	17,135	14,926	17,797	7,962
15	世帯数		48,393	11,106	5,881	6,957	5,838	6,583	2,808
	人口		260,653	60,909	32,328	36,057	30,631	33,883	15,563
	男		131,616	30,099	16,838	18,328	15,897	17,626	7,394
	女		129,037	30,810	15,490	17,729	14,734	16,257	8,169
16	世帯数		49,600	11,454	5,965	7,179	5,997	6,596	2,889
	人口		271,270	65,224	33,994	37,791	31,812	33,788	16,045
	男		135,152	32,046	17,730	18,717	16,235	17,162	7,608
	女		136,118	33,178	16,264	19,074	15,577	16,626	8,437
17	世帯数		50,398	11,502	6,258	7,412	6,064	6,182	2,952
	人口		278,487	65,683	34,337	40,146	32,572	34,358	16,228
	男		139,787	32,254	17,466	20,686	16,571	17,943	7,770
	女		138,700	33,429	16,871	19,460	16,001	16,415	8,458

遠 野	小 川	好 間	三 和	田 人	川 前	久之浜・ 大 久	地区		年
							世帯数	人口	
1,597	701	2,380	1,245	926	587	1,197	世帯数	昭和 6	
8,553	3,959	11,665	7,045	4,903	3,167	6,247	人口		
4,267	2,017	5,823	3,548	2,441	1,577	3,043	男		
4,286	1,942	5,842	3,497	2,462	1,590	3,204	女		
1,585	723	2,395	1,177	846	533	1,187	世帯数	7	
8,569	4,023	11,738	6,748	4,585	3,048	6,334	人口		
4,281	2,031	5,858	3,378	2,303	1,523	3,090	男		
4,288	1,992	5,880	3,370	2,282	1,525	3,244	女		
1,534	727	2,418	1,178	805	535	1,174	世帯数	8	
8,437	4,080	11,853	6,907	4,589	3,087	6,226	人口		
4,207	2,049	5,914	3,461	2,319	1,552	3,031	男		
4,230	2,031	5,939	3,446	2,270	1,535	3,195	女		
1,571	751	2,468	1,170	839	551	1,148	世帯数	9	
8,440	4,196	12,133	7,070	4,901	3,022	6,281	人口		
4,228	2,140	6,044	3,534	2,466	1,520	3,069	男		
4,212	2,056	6,089	3,536	2,435	1,502	3,212	女		
1,580	744	2,658	1,285	932	590	1,265	世帯数	10	
8,563	4,116	13,559	7,289	4,917	3,191	6,448	人口		
4,291	2,063	6,860	3,636	2,449	1,611	3,121	男		
4,272	2,053	6,699	3,653	2,468	1,580	3,327	女		
1,379	494	1,709	737	580	409	1,186	世帯数	11	
8,700	3,878	10,202	6,159	3,757	3,201	6,776	人口		
4,435	1,995	5,680	3,067	1,897	1,794	3,378	男		
4,265	1,883	4,522	3,092	1,860	1,407	3,398	女		
1,617	747	2,790	1,162	825	546	1,151	世帯数	12	
8,538	4,120	14,207	7,281	4,687	3,191	6,263	人口		
4,306	2,079	7,145	3,581	2,331	1,572	3,035	男		
4,232	2,041	7,062	3,700	2,356	1,619	3,228	女		
1,633	745	3,002	1,140	824	542	1,127	世帯数	13	
8,376	4,122	15,050	7,304	4,558	3,219	6,043	人口		
4,185	2,075	7,503	3,581	2,306	1,568	2,898	男		
4,191	2,047	7,547	3,723	2,252	1,651	3,145	女		
1,652	741	3,107	1,140	846	475	1,106	世帯数	14	
8,505	4,077	15,566	7,517	4,669	2,675	5,658	人口		
4,311	2,047	7,843	3,668	2,370	1,281	2,661	男		
4,194	2,030	7,723	3,849	2,299	1,394	2,997	女		
1,548	742	3,102	1,159	1,008	491	1,170	世帯数	15	
8,846	4,337	15,972	7,060	5,556	3,030	6,481	人口		
4,382	2,150	8,087	3,465	2,830	1,457	3,063	男		
4,464	2,187	7,885	3,595	2,726	1,573	3,418	女		
1,566	730	3,233	1,188	1,073	532	1,198	世帯数	16	
8,746	4,212	16,914	7,471	5,893	2,897	6,483	人口		
4,157	1,998	8,455	3,616	2,935	1,355	3,138	男		
4,589	2,214	8,459	3,855	2,958	1,542	3,345	女		
1,589	730	3,293	1,497	1,106	542	1,271	世帯数	17	
9,147	4,255	16,540	8,970	6,298	3,180	6,773	人口		
4,391	2,058	8,264	4,391	3,236	1,496	3,261	男		
4,756	2,197	8,276	4,579	3,062	1,684	3,512	女		

付1. 地区別人口の推移（各年10月1日）

年	地区		総数	平	(磐城) 小名浜	勿来	常磐	内郷	四倉
	区分								
昭和 18	世帯数		50,389	11,341	6,305	7,565	6,115	6,182	2,934
	人口		278,325	63,377	36,643	37,915	33,807	34,358	16,251
	男		139,444	30,042	19,130	19,765	17,549	17,943	7,733
	女		138,881	33,335	17,513	18,150	16,258	16,415	8,518
19	世帯数		50,856	11,438	6,688	7,330	6,086	6,175	3,027
	人口		275,756	60,965	37,113	39,106	33,470	32,132	16,416
	男		132,930	27,343	18,761	19,927	17,196	16,012	7,299
	女		142,826	33,622	18,352	19,179	16,274	16,120	9,117
20	世帯数	...							
	人口		284,983	63,597	37,382	41,056	31,983	30,372	19,132
	男		134,318	29,516	17,722	19,398	15,865	14,363	8,700
	女		150,665	34,081	19,660	21,658	16,118	16,009	10,432
21	世帯数		61,140	18,802	7,404	7,847	6,033	5,800	3,487
	人口		288,248	64,317	38,776	41,276	31,772	29,467	18,970
	男		137,465	30,122	18,647	19,637	15,641	14,053	8,761
	女		150,783	34,195	20,129	21,639	16,131	15,414	10,209
22	世帯数		58,650	12,976	8,065	8,682	6,887	6,389	3,716
	人口		309,291	66,921	44,282	44,716	35,700	32,097	20,009
	男		153,475	32,078	22,697	22,280	18,224	16,100	9,643
	女		155,816	34,843	21,585	22,436	17,476	15,997	10,366
23	世帯数		61,873	13,376	8,289	9,262	7,477	7,364	3,758
	人口		327,457	69,657	44,664	47,922	40,005	36,934	20,381
	男		164,076	33,761	22,700	24,175	20,971	18,669	9,899
	女		163,381	35,896	21,964	23,747	19,034	18,265	10,482
24	世帯数	...							
	人口		339,234	70,871	49,032	49,325	40,811	36,455	20,624
	男		170,582	34,382	26,036	24,770	20,805	18,331	10,210
	女		168,652	36,489	22,996	24,555	20,006	18,124	10,414
25	世帯数		64,451	13,670	8,867	9,414	8,190	7,928	3,700
	人口		340,260	72,080	48,710	48,448	42,116	38,960	20,502
	男		169,982	35,149	25,565	24,055	21,345	19,464	10,049
	女		170,278	36,931	23,145	24,393	20,771	19,496	10,453
26	世帯数	...							
	人口		343,526	72,238	49,848	49,345	42,858	37,636	20,530
	男		171,781	35,056	26,015	24,727	21,764	18,781	10,331
	女		171,745	37,182	23,833	24,618	21,094	18,855	10,199
27	世帯数	...							
	人口		348,314	73,403	50,156	50,225	43,994	38,746	20,278
	男		173,975	35,703	26,090	25,107	22,308	19,397	10,026
	女		174,339	37,700	24,066	25,118	21,686	19,349	10,252
28	世帯数	...							
	人口		350,343	74,177	51,063	50,112	44,543	39,190	20,156
	男		174,377	36,047	26,625	24,874	22,433	19,444	9,999
	女		175,966	38,130	24,438	25,238	22,110	19,746	10,157
29	世帯数	...							
	人口		351,742	74,635	53,998	49,967	43,247	39,925	20,045
	男		174,904	36,397	27,912	24,846	21,753	19,717	9,944
	女		176,838	38,238	26,086	25,121	21,494	20,208	10,101

遠野	小川	好間	三和	田人	川前	久之浜・大久	地区 区分	年
1,585	730	3,314	1,463	1,143	479	1,233	世帯数	昭和 18
9,227	4,255	17,648	8,868	6,382	2,773	6,821	人口	
4,407	2,058	8,864	4,242	3,134	1,307	3,270	男女	
4,820	2,197	8,784	4,626	3,248	1,466	3,551	男女	
1,681	749	3,310	1,458	1,094	515	1,305	世帯数	19
9,210	4,401	17,830	9,014	5,962	2,955	7,182	人口	
4,180	1,992	8,616	4,078	2,947	1,298	3,281	男女	
5,030	2,409	9,214	4,936	3,015	1,657	3,901	男女	
11,448	5,162	16,393	8,811	7,013	3,639	8,995	世帯数	20
5,263	2,408	7,976	4,012	3,418	1,669	4,008	人口	
6,185	2,754	8,417	4,799	3,595	1,970	4,987	男女	
1,942	915	3,168	1,774	1,688	586	1,694	世帯数	21
11,145	5,184	17,454	10,181	7,236	3,588	8,882	人口	
5,150	2,517	8,986	4,703	3,548	1,662	4,038	男女	
5,995	2,667	8,468	5,478	3,688	1,926	4,844	男女	
1,973	887	3,533	1,788	1,363	637	1,754	世帯数	22
11,118	5,100	18,965	10,083	7,411	3,565	9,324	人口	
5,374	2,506	9,880	4,795	3,760	1,699	4,439	男女	
5,744	2,594	9,085	5,288	3,651	1,866	4,885	男女	
2,042	886	4,025	1,467	1,495	629	1,803	世帯数	23
11,591	5,253	20,868	8,535	8,190	3,561	9,896	人口	
5,669	2,582	10,782	4,050	4,293	1,730	4,795	男女	
5,922	2,671	10,086	4,485	3,897	1,831	5,101	男女	
12,028	5,342	21,926	10,579	8,645	3,696	9,900	世帯数	24
5,854	2,660	11,238	5,100	4,610	1,795	4,791	人口	
6,174	2,682	10,688	5,479	4,035	1,901	5,109	男女	
2,038	915	4,379	1,457	1,490	672	1,731	世帯数	25
11,818	5,254	22,159	8,747	8,028	3,759	9,679	人口	
5,818	2,550	11,236	4,169	4,101	1,857	4,624	男女	
6,000	2,704	10,923	4,578	3,927	1,902	5,055	男女	
11,948	5,373	22,019	10,473	8,024	3,858	9,376	世帯数	26
5,838	2,658	11,069	5,020	4,126	1,903	4,493	人口	
6,110	2,715	10,950	5,453	3,898	1,955	4,883	男女	
12,147	5,385	22,408	10,478	7,946	3,871	9,277	世帯数	27
5,946	2,668	11,283	5,016	4,078	1,917	4,436	人口	
6,201	2,717	11,125	5,462	3,868	1,954	4,841	男女	
12,174	5,441	22,112	10,381	7,927	3,858	9,209	世帯数	28
5,966	2,696	11,001	4,942	4,035	1,919	4,396	人口	
6,208	2,745	11,111	5,439	3,892	1,939	4,813	男女	
11,971	5,407	21,722	10,138	7,818	3,868	9,001	世帯数	29
5,858	2,675	10,812	4,801	3,996	1,945	4,248	人口	
6,113	2,732	10,910	5,337	3,822	1,923	4,753	男女	

付1. 地区別人口の推移（各年10月1日）

年	地区		総数	平	(磐城) 小名浜	勿来	常磐	内郷	四倉
	区分								
昭和 30	世帯数		67,779	13,654	10,312	9,748	8,567	8,132	3,707
	人口		351,440	70,808	54,843	50,187	42,631	40,017	20,033
	男		174,182	34,477	28,515	24,857	21,190	19,709	9,730
	女		177,258	36,331	26,328	25,330	21,441	20,308	10,303
31	世帯数		68,047	13,875	10,534	9,838	8,482	8,140	3,835
	人口		350,564	71,068	54,999	49,915	42,758	40,014	20,381
	男		174,123	34,609	28,390	24,850	21,402	19,758	10,277
	女		176,441	36,459	26,609	25,065	21,356	20,256	10,104
32	世帯数		68,518	14,146	10,824	9,684	8,476	8,195	3,882
	人口		351,878	71,561	55,742	50,458	42,972	40,164	20,376
	男		174,544	34,826	28,675	25,133	21,522	19,872	10,179
	女		177,334	36,735	27,067	25,325	21,450	20,292	10,197
33	世帯数		69,859	14,429	11,124	9,889	8,942	8,230	3,933
	人口		354,744	72,007	56,244	50,589	44,431	40,460	20,499
	男		175,652	34,922	28,820	25,119	22,169	19,975	10,292
	女		179,092	37,085	27,424	25,470	22,262	20,485	10,207
34	世帯数		70,630	14,775	11,414	9,899	9,133	8,218	3,995
	人口		354,244	72,549	56,508	50,350	45,106	39,592	20,505
	男		175,001	35,229	28,972	24,925	22,302	19,462	10,237
	女		179,243	37,320	27,536	25,425	22,804	20,130	10,268
35	世帯数		72,895	15,135	11,899	10,379	9,660	8,615	4,172
	人口		345,663	71,115	58,080	48,117	44,041	38,820	20,808
	男		169,550	34,273	29,711	23,690	21,509	18,740	10,235
	女		176,113	36,842	28,369	24,427	22,532	20,080	10,573
36	世帯数		72,990	15,474	12,173	10,338	9,569	8,525	4,209
	人口		340,784	70,689	58,046	47,536	43,318	38,140	20,685
	男		166,448	33,936	29,469	23,341	21,050	18,313	10,165
	女		174,336	36,753	28,577	24,195	22,268	19,827	10,520
37	世帯数		73,763	15,980	12,612	10,448	9,432	8,496	4,272
	人口		339,095	70,917	58,897	47,681	42,478	37,848	20,648
	男		165,635	34,108	29,868	23,456	20,611	18,119	10,112
	女		173,460	36,809	29,029	24,225	21,867	19,729	10,536
38	世帯数		74,299	16,300	13,209	10,370	9,160	8,404	4,359
	人口		336,254	71,031	60,309	47,259	40,174	37,117	20,823
	男		164,435	34,196	30,580	23,352	19,416	17,784	10,208
	女		171,819	36,835	29,729	23,907	20,758	19,333	10,615
39	世帯数		75,122	16,575	13,985	10,444	9,425	8,187	4,389
	人口		334,794	71,237	62,078	47,469	40,831	35,569	20,727
	男		164,084	34,341	31,769	23,546	19,788	16,923	10,137
	女		170,710	36,896	30,309	23,923	21,043	18,646	10,590
40	世帯数		77,137	16,651	14,611	10,933	9,774	8,684	4,466
	人口		333,881	70,921	64,899	46,731	40,671	35,242	20,226
	男		163,674	34,194	33,602	23,031	19,575	16,925	9,713
	女		170,207	36,727	31,297	23,700	21,096	18,317	10,513
41	世帯数		78,277	16,979	15,034	11,087	9,863	8,810	4,411
	人口		333,705	70,809	65,947	46,784	40,634	35,333	20,126
	男		164,023	34,253	34,167	23,115	19,536	17,021	9,728
	女		169,682	36,556	31,780	23,669	21,098	18,312	10,398

遠 野	小 川	好 間	三 和	田 人	川 前	久之浜・ 大 久	地区		年
							世帯数	人口	
2,056	1,818	4,491	1,424	1,496	689	1,685	世帯数	昭和	
11,786	9,805	21,818	8,406	7,953	3,861	9,292	人口	30	
5,790	4,765	10,760	4,011	4,037	1,890	4,451	男		
5,996	5,040	11,058	4,395	3,916	1,971	4,841	女		
2,080	1,819	4,238	1,375	1,449	689	1,693	世帯数	31	
11,662	9,729	20,936	8,372	7,831	3,892	9,007	人口		
5,715	4,730	10,276	3,931	3,967	1,908	4,310	男		
5,947	4,999	10,660	4,441	3,864	1,984	4,697	女		
2,093	1,847	4,164	1,372	1,421	676	1,738	世帯数	32	
11,540	9,671	20,474	8,319	7,725	3,853	9,023	人口		
5,657	4,682	9,998	3,902	3,897	1,876	4,325	男		
5,883	4,989	10,476	4,417	3,828	1,977	4,698	女		
2,092	1,872	4,174	1,359	1,416	682	1,717	世帯数	33	
11,492	9,846	20,348	8,302	7,557	3,880	9,089	人口		
5,618	4,842	9,924	3,925	3,806	1,891	4,349	男		
5,874	5,004	10,424	4,377	3,751	1,989	4,740	女		
2,056	1,875	4,091	1,374	1,413	676	1,711	世帯数	34	
11,358	9,789	19,817	8,303	7,390	3,878	9,099	人口		
5,524	4,787	9,635	3,939	3,714	1,897	4,378	男		
5,834	5,002	10,182	4,364	3,676	1,981	4,721	女		
1,997	1,888	3,859	1,429	1,424	679	1,759	世帯数	35	
10,514	9,298	17,056	7,831	7,223	3,731	9,029	人口		
5,148	4,448	8,205	3,756	3,660	1,836	4,339	男		
5,366	4,850	8,851	4,075	3,563	1,895	4,690	女		
1,976	1,868	3,624	1,425	1,390	679	1,740	世帯数	36	
10,328	9,073	15,638	7,760	7,040	3,698	8,833	人口		
5,032	4,310	7,526	3,713	3,537	1,830	4,226	男		
5,296	4,763	8,112	4,047	3,503	1,868	4,607	女		
1,945	1,879	3,543	1,413	1,309	681	1,753	世帯数	37	
10,072	9,052	14,899	7,621	6,550	3,630	8,802	人口		
4,897	4,304	7,167	3,689	3,281	1,780	4,243	男		
5,175	4,748	7,732	3,932	3,269	1,850	4,559	女		
1,913	1,904	3,530	1,423	1,278	680	1,769	世帯数	38	
9,761	9,038	14,529	7,579	6,303	3,569	8,762	人口		
4,781	4,304	6,992	3,700	3,149	1,720	4,253	男		
4,980	4,734	7,537	3,879	3,154	1,849	4,509	女		
1,904	1,911	3,188	1,419	1,244	686	1,765	世帯数	39	
9,525	8,841	12,963	7,459	6,017	3,475	8,603	人口		
4,683	4,206	6,187	3,648	3,014	1,684	4,158	男		
4,842	4,635	6,776	3,811	3,003	1,791	4,445	女		
1,884	1,924	3,144	1,392	1,227	683	1,764	世帯数	40	
9,208	8,837	12,465	7,054	5,744	3,483	8,400	人口		
4,481	4,237	5,940	3,447	2,780	1,716	4,033	男		
4,727	4,600	6,525	3,607	2,964	1,767	4,367	女		
1,913	1,931	3,215	1,389	1,188	679	1,778	世帯数	41	
9,044	8,740	12,269	6,892	5,481	3,372	8,274	人口		
4,400	4,198	5,859	3,403	2,668	1,668	4,007	男		
4,644	4,542	6,410	3,489	2,813	1,704	4,267	女		

付1. 地区別人口の推移（各年10月1日）

年	地区		総数	平	(磐城) 小名浜	勿来	常磐	内郷	四倉
	区分								
昭和 42	世帯数		79,111	17,347	15,353	11,172	9,908	8,786	4,425
	人口		332,930	70,895	66,634	46,755	40,129	35,044	20,111
	男		163,486	34,293	34,450	23,083	19,265	16,860	9,716
	女		169,444	36,602	32,184	23,672	20,864	18,184	10,395
43	世帯数		79,940	17,431	15,895	11,246	9,958	8,776	4,483
	人口		331,215	70,705	67,178	46,252	39,374	34,644	20,239
	男		162,294	34,183	34,654	22,752	18,851	16,596	9,759
	女		168,921	36,522	32,524	23,500	20,523	18,048	10,480
44	世帯数		80,391	17,519	16,159	11,343	10,002	8,755	4,498
	人口		330,871	70,797	67,899	46,798	38,952	34,154	20,114
	男		162,087	34,327	34,994	22,983	18,628	16,345	9,676
	女		168,784	36,470	32,905	23,815	20,324	17,809	10,438
45	世帯数		83,600	18,498	16,799	12,217	9,776	9,875	4,655
	人口		327,164	71,047	65,710	47,748	37,196	36,141	19,657
	男		157,979	34,235	32,057	23,398	17,717	17,281	9,354
	女		169,185	36,812	33,653	24,350	19,479	18,860	10,303
46	世帯数		82,946	19,006	17,105	12,474	8,263	9,786	4,641
	人口		324,739	71,758	66,372	48,391	33,746	35,940	19,507
	男		156,777	34,629	32,396	23,701	15,881	17,190	9,328
	女		167,962	37,129	33,976	24,690	17,865	18,750	10,179
47	世帯数		83,453	19,333	17,431	12,572	8,176	9,796	4,609
	人口		325,158	72,180	67,201	48,677	33,208	35,875	19,394
	男		156,974	34,712	32,827	23,823	15,666	17,213	9,279
	女		168,184	37,468	34,374	24,854	17,542	18,662	10,115
48	世帯数		84,073	19,584	17,709	12,617	8,273	9,797	4,612
	人口		326,662	72,993	68,066	49,025	33,410	35,672	19,223
	男		157,878	35,114	33,389	23,995	15,762	17,108	9,198
	女		168,784	37,879	34,677	25,030	17,648	18,564	10,025
49	世帯数		84,688	19,954	17,844	12,715	8,362	9,685	4,619
	人口		328,546	73,930	68,630	49,502	33,834	35,295	19,072
	男		158,814	35,547	33,646	24,201	15,959	16,971	9,147
	女		169,732	38,383	34,984	25,301	17,875	18,324	9,925
50	世帯数		90,142	21,027	19,004	13,487	9,542	10,080	4,782
	人口		330,213	75,418	69,678	50,144	33,273	34,488	18,960
	男		159,568	36,264	34,070	24,551	15,768	16,539	9,101
	女		170,645	39,154	35,608	25,593	17,505	17,949	9,859
51	世帯数		90,941	21,377	19,058	13,645	9,638	10,037	4,798
	人口		332,838	76,729	70,137	50,779	33,653	34,228	18,805
	男		161,051	37,039	34,211	24,932	15,994	16,389	9,046
	女		171,787	39,690	35,926	25,847	17,659	17,839	9,759
52	世帯数		92,124	21,856	19,206	13,795	9,726	10,157	4,794
	人口		335,328	78,203	70,366	51,232	33,852	34,346	18,707
	男		162,434	37,774	34,373	25,130	16,157	16,493	8,986
	女		172,894	40,429	35,993	26,102	17,695	17,853	9,721
53	世帯数		93,363	22,299	19,343	14,033	10,075	10,176	4,775
	人口		337,206	79,346	70,424	51,770	34,517	34,258	18,527
	男		163,267	38,263	34,377	25,403	16,521	16,459	8,882
	女		173,939	41,083	36,047	26,367	17,996	17,799	9,645

遠野	小川	好間	三和	田人	川前	久之浜・大久	地区		年
							世帯数	人口	
1,907	1,945	3,253	1,373	1,171	685	1,786	世帯数	昭和 42	
8,889	8,683	12,003	6,818	5,412	3,304	8,253	人口		
4,332	4,169	5,700	3,361	2,634	1,633	3,990	男女		
4,557	4,514	6,303	3,457	2,778	1,671	4,263	男女		
1,901	1,942	3,293	1,356	1,170	680	1,809	世帯数	43	
8,731	8,594	11,877	6,733	5,367	3,263	8,258	人口		
4,246	4,119	5,604	3,309	2,599	1,605	4,017	男女		
4,485	4,475	6,273	3,424	2,768	1,658	4,241	男女		
1,901	1,930	3,281	1,348	1,163	686	1,806	世帯数	44	
8,572	8,531	11,736	6,642	5,284	3,232	8,160	人口		
4,159	4,066	5,517	3,280	2,558	1,581	3,973	男女		
4,413	4,465	6,219	3,362	2,726	1,651	4,187	男女		
1,843	1,905	3,216	1,305	1,086	657	1,768	世帯数	45	
8,275	8,217	11,583	6,146	4,667	3,060	7,717	人口		
4,004	3,940	5,474	3,018	2,266	1,500	3,735	男女		
4,271	4,277	6,109	3,128	2,401	1,560	3,982	男女		
1,805	1,870	3,322	1,270	1,015	630	1,759	世帯数	46	
8,130	8,096	11,632	6,008	4,496	3,005	7,658	人口		
3,943	3,871	5,549	2,934	2,184	1,476	3,695	男女		
4,187	4,225	6,083	3,074	2,312	1,529	3,963	男女		
1,750	1,848	3,405	1,206	972	617	1,738	世帯数	47	
7,983	8,091	11,825	5,799	4,398	2,944	7,583	人口		
3,867	3,860	5,645	2,822	2,139	1,451	3,670	男女		
4,116	4,231	6,180	2,977	2,259	1,493	3,913	男女		
1,690	1,848	3,455	1,195	963	591	1,739	世帯数	48	
7,829	8,047	11,982	5,732	4,339	2,840	7,504	人口		
3,797	3,855	5,750	2,794	2,108	1,384	3,624	男女		
4,032	4,192	6,232	2,938	2,231	1,456	3,880	男女		
1,697	1,838	3,528	1,180	936	585	1,745	世帯数	49	
7,823	8,018	12,238	5,651	4,268	2,778	7,507	人口		
3,795	3,850	5,886	2,751	2,080	1,366	3,615	男女		
4,028	4,168	6,352	2,900	2,188	1,412	3,892	男女		
1,811	1,985	3,706	1,247	1,021	639	1,811	世帯数	50	
7,709	8,016	12,737	5,560	4,073	2,757	7,400	人口		
3,727	3,837	6,126	2,701	1,980	1,348	3,556	男女		
3,982	4,179	6,611	2,859	2,093	1,409	3,844	男女		
1,819	2,014	3,843	1,250	1,011	634	1,817	世帯数	51	
7,670	8,013	13,253	5,486	3,965	2,718	7,402	人口		
3,699	3,831	6,387	2,672	1,935	1,342	3,574	男女		
3,971	4,182	6,866	2,814	2,030	1,376	3,828	男女		
1,840	2,033	4,014	1,255	1,001	623	1,824	世帯数	52	
7,724	7,985	13,648	5,431	3,867	2,646	7,321	人口		
3,742	3,823	6,607	2,624	1,893	1,299	3,533	男女		
3,982	4,162	7,041	2,807	1,974	1,347	3,788	男女		
1,832	2,049	4,073	1,261	995	620	1,832	世帯数	53	
7,654	7,906	13,815	5,329	3,765	2,634	7,261	人口		
3,733	3,773	6,660	2,575	1,840	1,298	3,483	男女		
3,921	4,133	7,155	2,754	1,925	1,336	3,778	男女		

付1. 地区別人口の推移（各年10月1日）

年	地区		総数	平	(磐城) 小名浜	勿来	常磐	内郷	四倉
	区分								
昭和 54	世帯数		94,795	22,898	19,516	14,183	10,382	10,259	4,830
	人口		339,135	80,636	70,629	51,939	35,170	33,997	18,593
	男		164,261	38,880	34,513	25,501	16,863	16,329	8,931
	女		174,874	41,756	36,116	26,438	18,307	17,668	9,662
55	世帯数		97,391	23,790	20,053	14,786	10,808	10,557	4,837
	人口		342,074	81,768	70,960	52,453	35,929	34,002	18,688
	男		165,622	39,327	34,707	25,656	17,239	16,408	8,976
	女		176,452	42,441	36,253	26,797	18,690	17,594	9,712
56	世帯数		98,620	24,210	20,294	14,974	10,967	10,673	4,921
	人口		343,677	82,680	71,032	52,722	36,375	34,145	18,666
	男		166,479	39,819	34,848	25,782	17,366	16,478	8,968
	女		177,198	42,861	36,184	26,940	19,009	17,667	9,698
57	世帯数		99,486	24,547	20,520	15,068	11,113	10,730	4,931
	人口		345,034	83,210	71,402	52,916	36,692	34,198	18,624
	男		167,049	40,079	34,979	25,832	17,513	16,495	8,946
	女		177,985	43,131	36,423	27,084	19,179	17,703	9,678
58	世帯数		100,596	25,023	20,695	15,198	11,304	10,771	4,972
	人口		346,320	84,275	71,412	53,061	37,192	34,115	18,499
	男		167,733	40,582	34,977	25,888	17,777	16,479	8,889
	女		178,587	43,693	36,435	27,173	19,415	17,636	9,610
59	世帯数		101,906	25,638	20,940	15,325	11,534	10,719	5,022
	人口		347,875	85,346	71,726	53,086	37,584	33,861	18,418
	男		168,501	41,102	35,130	25,897	17,990	16,386	8,851
	女		179,374	44,244	36,596	27,189	19,594	17,475	9,567
60	世帯数		102,215	25,999	20,953	15,239	11,645	10,751	4,955
	人口		350,569	86,852	72,235	53,249	37,979	33,802	18,462
	男		169,677	41,816	35,382	25,911	18,181	16,349	8,823
	女		180,892	45,036	36,853	27,338	19,798	17,453	9,639
61	世帯数		103,213	26,431	21,224	15,352	11,679	10,830	4,968
	人口		351,508	87,627	72,578	53,270	38,087	33,735	18,389
	男		170,115	42,171	35,520	25,975	18,242	16,290	8,777
	女		181,393	45,456	37,058	27,295	19,845	17,445	9,612
62	世帯数		104,534	27,128	21,453	15,563	11,730	10,865	4,958
	人口		352,347	88,696	72,680	53,328	38,177	33,487	18,273
	男		170,537	42,734	35,607	26,010	18,233	16,131	8,696
	女		181,810	45,962	37,073	27,318	19,944	17,356	9,577
63	世帯数		105,888	27,873	21,831	15,771	11,795	10,795	4,976
	人口		353,246	89,718	73,164	53,443	38,184	33,133	18,188
	男		171,100	43,316	35,822	26,090	18,284	16,000	8,647
	女		182,146	46,402	37,342	27,353	19,900	17,133	9,541
平成 元	世帯数		107,342	28,481	22,202	15,922	11,971	10,809	5,006
	人口		354,258	90,804	73,367	53,345	38,390	32,936	18,109
	男		171,644	43,963	35,857	26,033	18,367	15,946	8,596
	女		182,614	46,841	37,510	27,312	20,023	16,990	9,513
2	世帯数		109,291	29,991	22,570	15,897	12,008	10,792	4,999
	人口		355,812	92,550	73,794	53,102	38,390	32,579	18,094
	男		172,796	45,154	36,108	25,914	18,334	15,750	8,578
	女		183,016	47,396	37,686	27,188	20,056	16,829	9,516

遠 野	小 川	好 間	三 和	田 人	川 前	久之浜・ 大 久	地区		年
							世帯数	人口	
1,832	2,054	4,122	1,264	994	623	1,838	世帯数	昭和 54	
7,613	7,847	13,875	5,300	3,716	2,594	7,226	人口		
3,701	3,770	6,675	2,564	1,815	1,269	3,450	男		
3,912	4,077	7,200	2,736	1,901	1,325	3,776	女		
1,775	1,979	4,235	1,216	944	611	1,800	世帯数	55	
7,586	7,797	14,166	5,311	3,672	2,556	7,186	人口		
3,676	3,709	6,843	2,579	1,769	1,260	3,473	男		
3,910	4,088	7,323	2,732	1,903	1,296	3,713	女		
1,781	2,000	4,272	1,212	926	617	1,773	世帯数	56	
7,582	7,777	14,259	5,239	3,573	2,542	7,085	人口		
3,693	3,691	6,892	2,558	1,727	1,252	3,405	男		
3,889	4,086	7,367	2,681	1,846	1,290	3,680	女		
1,782	1,999	4,327	1,191	912	606	1,760	世帯数	57	
7,642	7,722	14,455	5,165	3,481	2,503	7,024	人口		
3,712	3,658	7,007	2,541	1,695	1,229	3,363	男		
3,930	4,064	7,448	2,624	1,786	1,274	3,661	女		
1,786	2,023	4,327	1,185	922	604	1,786	世帯数	58	
7,591	7,714	14,468	5,082	3,457	2,418	7,036	人口		
3,694	3,671	7,014	2,514	1,683	1,191	3,374	男		
3,897	4,043	7,454	2,568	1,774	1,227	3,662	女		
1,782	2,037	4,389	1,189	908	603	1,820	世帯数	59	
7,573	7,700	14,639	5,063	3,375	2,381	7,123	人口		
3,680	3,671	7,089	2,493	1,632	1,174	3,406	男		
3,893	4,029	7,550	2,570	1,743	1,207	3,717	女		
1,769	2,008	4,376	1,195	889	608	1,828	世帯数	60	
7,516	7,817	14,642	5,060	3,381	2,381	7,193	人口		
3,645	3,740	7,107	2,476	1,634	1,170	3,443	男		
3,871	4,077	7,535	2,584	1,747	1,211	3,750	女		
1,799	2,026	4,402	1,191	882	603	1,826	世帯数	61	
7,510	7,802	14,628	5,064	3,315	2,359	7,144	人口		
3,649	3,714	7,102	2,478	1,607	1,157	3,433	男		
3,861	4,088	7,526	2,586	1,708	1,202	3,711	女		
1,852	2,043	4,412	1,191	882	605	1,852	世帯数	62	
7,498	7,782	14,673	5,023	3,251	2,328	7,151	人口		
3,647	3,713	7,131	2,466	1,581	1,145	3,443	男		
3,851	4,069	7,542	2,557	1,670	1,183	3,708	女		
1,839	2,066	4,413	1,192	869	604	1,864	世帯数	63	
7,462	7,786	14,609	4,974	3,202	2,291	7,092	人口		
3,631	3,716	7,072	2,453	1,553	1,135	3,381	男		
3,831	4,070	7,537	2,521	1,649	1,156	3,711	女		
1,840	2,079	4,496	1,187	866	601	1,882	世帯数	平成 元	
7,449	7,751	14,722	4,885	3,153	2,265	7,082	人口		
3,609	3,690	7,140	2,409	1,539	1,129	3,366	男		
3,840	4,061	7,582	2,476	1,614	1,136	3,716	女		
1,775	2,152	4,565	1,180	866	594	1,902	世帯数	2	
7,426	7,811	14,676	4,897	3,159	2,235	7,099	人口		
3,617	3,761	7,098	2,404	1,572	1,109	3,397	男		
3,809	4,050	7,578	2,493	1,587	1,126	3,702	女		

付1. 地区別人口の推移（各年10月1日）

年	地区		総数	平	(磐城) 小名浜	勿来	常磐	内郷	四倉
	区分								
平成 3	世帯数		111,294	30,756	23,167	16,188	12,144	10,915	5,000
	人口		356,746	93,493	74,187	53,258	38,506	32,380	17,864
	男		173,275	45,623	36,330	26,032	18,352	15,623	8,441
	女		183,471	47,870	37,857	27,226	20,154	16,757	9,423
4	世帯数		113,487	31,712	23,786	16,433	12,279	10,991	5,031
	人口		357,932	94,583	74,699	53,444	38,509	32,091	17,816
	男		173,768	46,182	36,588	26,054	18,305	15,500	8,398
	女		184,164	48,401	38,111	27,390	20,204	16,591	9,418
5	世帯数		115,431	32,458	24,451	16,797	12,328	11,086	5,039
	人口		359,098	95,595	75,470	53,784	38,348	31,779	17,691
	男		174,432	46,710	36,990	26,242	18,218	15,359	8,339
	女		184,666	48,885	38,480	27,542	20,130	16,420	9,352
6	世帯数		117,069	32,968	24,847	17,200	12,419	11,109	5,096
	人口		360,111	96,118	75,989	54,181	38,253	31,509	17,681
	男		175,102	46,980	37,276	26,479	18,215	15,268	8,312
	女		185,009	49,138	38,713	27,702	20,038	16,241	9,369
7	世帯数		117,488	33,928	24,482	17,291	12,404	10,984	5,112
	人口		360,598	97,314	75,715	54,606	38,054	31,077	17,671
	男		175,922	47,937	37,217	26,718	18,118	15,166	8,315
	女		184,676	49,377	38,498	27,888	19,936	15,911	9,356
8	世帯数		119,038	34,531	24,796	17,478	12,509	11,174	5,127
	人口		360,997	97,905	75,974	54,547	37,916	31,236	17,514
	男		176,021	48,204	37,305	26,647	18,056	15,259	8,250
	女		184,976	49,701	38,669	27,900	19,860	15,977	9,264
9	世帯数		120,813	35,161	25,130	17,851	12,681	11,332	5,165
	人口		361,713	98,535	76,338	54,823	37,858	31,325	17,456
	男		176,386	48,553	37,513	26,788	18,036	15,284	8,236
	女		185,327	49,982	38,825	28,035	19,822	16,041	9,220
10	世帯数		122,508	35,685	25,487	18,184	12,828	11,492	5,197
	人口		361,934	98,872	76,391	54,942	37,757	31,333	17,382
	男		176,605	48,769	37,544	26,843	17,998	15,328	8,203
	女		185,329	50,103	38,847	28,099	19,759	16,005	9,179
11	世帯数		123,628	35,891	25,870	18,386	13,033	11,470	5,233
	人口		361,336	98,987	76,344	54,864	37,897	31,098	17,268
	男		176,259	48,787	37,441	26,841	18,095	15,210	8,152
	女		185,077	50,200	38,903	28,023	19,802	15,888	9,116
12	世帯数		123,864	36,244	26,176	18,092	13,096	11,467	5,241
	人口		360,138	99,256	76,347	54,566	37,790	30,674	17,179
	男		175,679	49,048	37,467	26,620	17,980	14,950	8,131
	女		184,459	50,208	38,880	27,946	19,810	15,724	9,048
13	世帯数		125,354	36,674	26,701	18,266	13,280	11,626	5,234
	人口		359,563	99,482	76,839	54,216	37,652	30,520	17,024
	男		175,301	49,121	37,676	26,385	17,945	14,879	8,055
	女		184,262	50,361	39,163	27,831	19,707	15,641	8,969
14	世帯数		126,756	37,211	27,160	18,355	13,450	11,616	5,279
	人口		359,065	99,893	77,113	53,972	37,600	30,232	16,844
	男		174,939	49,223	37,836	26,220	17,904	14,715	7,987
	女		184,126	50,670	39,277	27,752	19,696	15,517	8,857

遠 野	小 川	好 間	三 和	田 人	川 前	久之浜・ 大 久	地区		年
							世帯数	人口	
1,778	2,180	4,612	1,168	865	586	1,935	世帯数	平成	
7,381	7,831	14,652	4,815	3,086	2,206	7,087	人 口	3	
3,602	3,780	7,080	2,361	1,540	1,103	3,408	男 女		
3,779	4,051	7,572	2,454	1,546	1,103	3,679	男 女		
1,820	2,224	4,654	1,186	864	583	1,924	世帯数	4	
7,381	7,872	14,626	4,751	3,025	2,141	6,994	人 口		
3,602	3,798	7,060	2,329	1,517	1,076	3,359	男 女		
3,779	4,074	7,566	2,422	1,508	1,065	3,635	男 女		
1,825	2,258	4,596	1,178	851	583	1,981	世帯数	5	
7,342	7,897	14,448	4,695	2,965	2,101	6,983	人 口		
3,599	3,812	6,941	2,313	1,484	1,071	3,354	男 女		
3,743	4,085	7,507	2,382	1,481	1,030	3,629	男 女		
1,853	2,308	4,674	1,178	832	589	1,996	世帯数	6	
7,339	7,986	14,481	4,634	2,872	2,095	6,973	人 口		
3,613	3,842	6,976	2,285	1,439	1,078	3,339	男 女		
3,726	4,144	7,505	2,349	1,433	1,017	3,634	男 女		
1,780	2,272	4,803	1,145	795	567	1,925	世帯数	7	
7,307	8,087	14,405	4,589	2,775	2,047	6,951	人 口		
3,568	3,849	6,996	2,290	1,369	1,051	3,328	男 女		
3,739	4,238	7,409	2,299	1,406	996	3,623	男 女		
1,814	2,291	4,865	1,154	799	568	1,932	世帯数	8	
7,291	8,109	14,279	4,561	2,755	2,016	6,894	人 口		
3,554	3,848	6,961	2,254	1,345	1,041	3,297	男 女		
3,737	4,261	7,318	2,307	1,410	975	3,597	男 女		
1,834	2,323	4,885	1,146	787	566	1,952	世帯数	9	
7,221	8,133	14,052	4,506	2,655	1,983	6,828	人 口		
3,511	3,848	6,850	2,207	1,305	1,008	3,247	男 女		
3,710	4,285	7,202	2,299	1,350	975	3,581	男 女		
1,849	2,373	4,978	1,152	777	558	1,948	世帯数	10	
7,172	8,201	14,095	4,485	2,579	1,926	6,799	人 口		
3,474	3,896	6,860	2,186	1,286	985	3,233	男 女		
3,698	4,305	7,235	2,299	1,293	941	3,566	男 女		
1,876	2,398	5,052	1,152	768	547	1,952	世帯数	11	
7,123	8,202	14,076	4,418	2,519	1,864	6,676	人 口		
3,463	3,892	6,843	2,146	1,252	946	3,191	男 女		
3,660	4,310	7,233	2,272	1,267	918	3,485	男 女		
1,829	2,357	5,001	1,170	752	530	1,909	世帯数	12	
7,024	8,083	14,051	4,303	2,466	1,798	6,601	人 口		
3,431	3,820	6,821	2,108	1,226	923	3,154	男 女		
3,593	4,263	7,230	2,195	1,240	875	3,447	男 女		
1,831	2,373	5,031	1,164	742	524	1,908	世帯数	13	
6,926	8,028	13,983	4,208	2,408	1,754	6,523	人 口		
3,384	3,801	6,784	2,052	1,197	905	3,117	男 女		
3,542	4,227	7,199	2,156	1,211	849	3,406	男 女		
1,834	2,396	5,138	1,160	739	516	1,902	世帯数	14	
6,857	7,968	14,007	4,108	2,339	1,697	6,435	人 口		
3,343	3,782	6,800	2,005	1,162	870	3,092	男 女		
3,514	4,186	7,207	2,103	1,177	827	3,343	男 女		

付1. 地区別人口の推移（各年10月1日）

年	地区 区分	総 数	平	(磐城) 小名浜	勿 来	常 磐	内 郷	四 倉
平成 15	世帯数	127,666	37,596	27,410	18,448	13,500	11,641	5,289
	人口	357,362	99,781	76,926	53,650	37,275	29,874	16,695
	男	174,106	49,152	37,724	26,075	17,726	14,552	7,921
	女	183,256	50,629	39,202	27,575	19,549	15,322	8,774
16	世帯数	128,858	38,085	27,819	18,548	13,587	11,674	5,307
	人口	356,061	99,951	77,125	53,251	37,136	29,474	16,445
	男	173,297	49,206	37,795	25,874	17,573	14,335	7,794
	女	182,764	50,745	39,330	27,377	19,563	15,139	8,651
17	世帯数	128,584	38,096	28,191	18,384	13,456	11,432	5,262
	人口	354,492	100,443	77,575	52,709	36,666	28,964	16,172
	男	172,169	49,237	38,009	25,568	17,363	13,982	7,656
	女	182,323	51,206	39,566	27,141	19,303	14,982	8,516
18	世帯数	129,613	38,345	28,726	18,499	13,492	11,423	5,270
	人口	352,224	100,232	77,724	52,166	36,259	28,533	15,973
	男	171,013	49,089	38,056	25,321	17,185	13,758	7,551
	女	181,211	51,143	39,668	26,845	19,074	14,775	8,422
19	世帯数	130,814	38,685	29,182	18,651	13,550	11,462	5,284
	人口	350,119	99,901	77,857	51,783	35,904	28,214	15,686
	男	169,932	48,884	38,137	25,130	17,001	13,583	7,423
	女	180,187	51,017	39,720	26,653	18,903	14,631	8,263
20	世帯数	132,163	39,187	29,652	18,847	13,663	11,413	5,300
	人口	347,803	99,607	77,808	51,444	35,594	27,696	15,452
	男	168,679	48,664	38,074	24,941	16,867	13,338	7,298
	女	179,124	50,943	39,734	26,503	18,727	14,358	8,154
21	世帯数	133,164	39,497	29,974	18,960	13,731	11,403	5,356
	人口	345,124	99,082	77,450	50,998	35,258	27,293	15,305
	男	167,310	48,352	37,810	24,792	16,697	13,129	7,239
	女	177,814	50,730	39,640	26,206	18,561	14,164	8,066
22	世帯数	128,722	38,545	28,822	18,326	13,210	10,905	5,187
	人口	342,249	98,077	77,600	50,549	34,886	26,813	15,137
	男	165,339	47,462	37,692	24,599	16,496	12,942	7,120
	女	176,910	50,615	39,908	25,950	18,390	13,871	8,017
23	世帯数	127,405	37,999	28,587	18,268	13,159	10,797	5,023
	人口	334,221	95,142	76,505	49,729	34,250	26,230	14,432
	男	161,667	46,123	37,196	24,258	16,242	12,638	6,781
	女	172,554	49,019	39,309	25,471	18,008	13,592	7,651
24	世帯数	127,643	38,134	28,664	18,265	13,269	10,770	5,009
	人口	330,218	94,290	75,823	49,026	33,920	25,984	14,103
	男	159,982	45,846	36,886	24,000	16,080	12,537	6,611
	女	170,236	48,444	38,937	25,026	17,840	13,447	7,492
25	世帯数	128,382	38,322	29,046	18,319	13,353	10,772	5,005
	人口	327,783	93,654	75,952	48,508	33,607	25,681	13,881
	男	159,030	45,643	36,979	23,744	15,968	12,423	6,527
	女	168,753	48,011	38,973	24,764	17,639	13,258	7,354
26	世帯数	129,600	38,629	29,611	18,462	13,470	10,762	5,062
	人口	326,093	93,071	76,428	48,248	33,427	25,306	13,693
	男	158,537	45,457	37,325	23,620	15,935	12,240	6,465
	女	167,556	47,614	39,103	24,628	17,492	13,066	7,228

遠野	小川	好間	三和	田人	川前	久之浜・大久	地区		年
							世帯数	人口	
1,842	2,422	5,176	1,165	739	516	1,922	世帯数	平成 15	
6,788	7,937	13,944	4,080	2,334	1,661	6,417	人口		
3,315	3,776	6,775	1,993	1,159	848	3,090	男女		
3,473	4,161	7,169	2,087	1,175	813	3,327	男女		
1,845	2,427	5,197	1,160	741	523	1,945	世帯数	16	
6,666	7,875	13,876	3,979	2,298	1,634	6,351	人口		
3,249	3,755	6,731	1,949	1,141	830	3,065	男女		
3,417	4,120	7,145	2,030	1,157	804	3,286	男女		
1,841	2,428	5,201	1,112	728	526	1,927	世帯数	17	
6,619	7,735	13,781	3,867	2,234	1,577	6,150	人口		
3,237	3,692	6,669	1,863	1,101	802	2,990	男女		
3,382	4,043	7,112	2,004	1,133	775	3,160	男女		
1,892	2,463	5,213	1,113	715	512	1,950	世帯数	18	
6,548	7,645	13,639	3,779	2,154	1,499	6,073	人口		
3,201	3,662	6,598	1,813	1,060	770	2,949	男女		
3,347	3,983	7,041	1,966	1,094	729	3,124	男女		
1,913	2,481	5,319	1,107	713	509	1,958	世帯数	19	
6,404	7,567	13,597	3,676	2,117	1,448	5,965	人口		
3,135	3,619	6,598	1,754	1,026	740	2,902	男女		
3,269	3,948	6,999	1,922	1,091	708	3,063	男女		
1,933	2,490	5,388	1,103	718	515	1,954	世帯数	20	
6,294	7,496	13,502	3,617	2,065	1,410	5,818	人口		
3,079	3,597	6,560	1,721	999	711	2,830	男女		
3,215	3,899	6,942	1,896	1,066	699	2,988	男女		
1,934	2,523	5,493	1,100	727	511	1,955	世帯数	21	
6,177	7,406	13,518	3,532	2,025	1,388	5,692	人口		
3,018	3,565	6,566	1,680	988	699	2,775	男女		
3,159	3,841	6,952	1,852	1,037	689	2,917	男女		
1,852	2,400	5,313	1,080	708	484	1,890	世帯数	22	
6,065	7,211	13,358	3,424	1,995	1,359	5,775	人口		
2,951	3,481	6,488	1,655	983	692	2,778	男女		
3,114	3,730	6,870	1,769	1,012	667	2,997	男女		
1,876	2,391	5,232	1,101	699	486	1,787	世帯数	23	
5,967	7,046	13,038	3,374	1,927	1,319	5,262	人口		
2,903	3,405	6,330	1,634	945	667	2,545	男女		
3,064	3,641	6,708	1,740	982	652	2,717	男女		
1,905	2,388	5,240	1,095	690	479	1,735	世帯数	24	
5,880	6,894	12,832	3,279	1,843	1,276	5,068	人口		
2,864	3,345	6,239	1,576	909	644	2,445	男女		
3,016	3,549	6,593	1,703	934	632	2,623	男女		
1,910	2,387	5,291	1,102	685	474	1,716	世帯数	25	
5,796	6,774	12,831	3,191	1,802	1,205	4,901	人口		
2,838	3,294	6,228	1,531	888	603	2,364	男女		
2,958	3,480	6,603	1,660	914	602	2,537	男女		
1,889	2,417	5,337	1,107	677	468	1,709	世帯数	26	
5,678	6,721	12,779	3,117	1,737	1,157	4,731	人口		
2,776	3,285	6,210	1,505	853	581	2,285	男女		
2,902	3,436	6,569	1,612	884	576	2,446	男女		

付1. 地区別人口の推移（各年10月1日）

年	地区 区分	総数	平	(磐城) 小名浜	勿来	常磐	内郷	四倉
27	世帯数	141,069	43,429	32,563	19,156	14,079	11,802	5,475
	人口	350,237	102,549	83,269	49,713	35,174	27,448	14,577
	男	172,829	51,127	40,924	24,484	16,843	13,566	6,997
	女	177,408	51,422	42,345	25,229	18,331	13,882	7,580
28	世帯数	142,300	43,586	33,045	19,381	14,199	12,041	5,497
	人口	348,482	101,729	83,480	49,470	35,001	27,597	14,309
	男	172,349	50,814	41,036	24,450	16,784	13,705	6,918
	女	176,133	50,915	42,444	25,020	18,217	13,892	7,391
29	世帯数	142,547	43,541	33,380	19,525	14,151	11,966	5,504
	人口	345,654	100,637	83,380	49,326	34,711	27,304	14,156
	男	171,000	50,344	41,003	24,350	16,625	13,601	6,823
	女	174,654	50,293	42,377	24,976	18,086	13,703	7,333

遠野	小川	好間	三和	田人	川前	久之浜・大久	地区 区分	年
1,787	2,378	5,796	1,063	617	441	2,483	世帯数	27
5,584	6,858	13,963	3,085	1,643	1,131	5,243	人口	
2,760	3,353	6,890	1,504	815	574	2,992	男	
2,824	3,505	7,073	1,581	828	557	2,251	女	
1,795	2,412	5,779	1,063	616	439	2,447	世帯数	28
5,469	6,817	13,834	3,002	1,598	1,095	5,081	人口	
2,698	3,338	6,870	1,466	796	551	2,923	男	
2,771	3,479	6,964	1,536	802	544	2,158	女	
1,797	2,413	5,765	1,064	595	423	2,423	世帯数	29
5,353	6,744	13,570	2,921	1,543	1,039	4,970	人口	
2,660	3,302	6,715	1,428	775	522	2,852	男	
2,693	3,442	6,855	1,493	768	517	2,118	女	

いわき市の人口（平成29年版）

平成29年12月発行

編集 いわき市総合政策部政策企画課

発行 い わ き 市

〒970-8686 いわき市平字梅本21番地

電話番号 0246（22）7411
