

2 地 区 別

[事業所数]

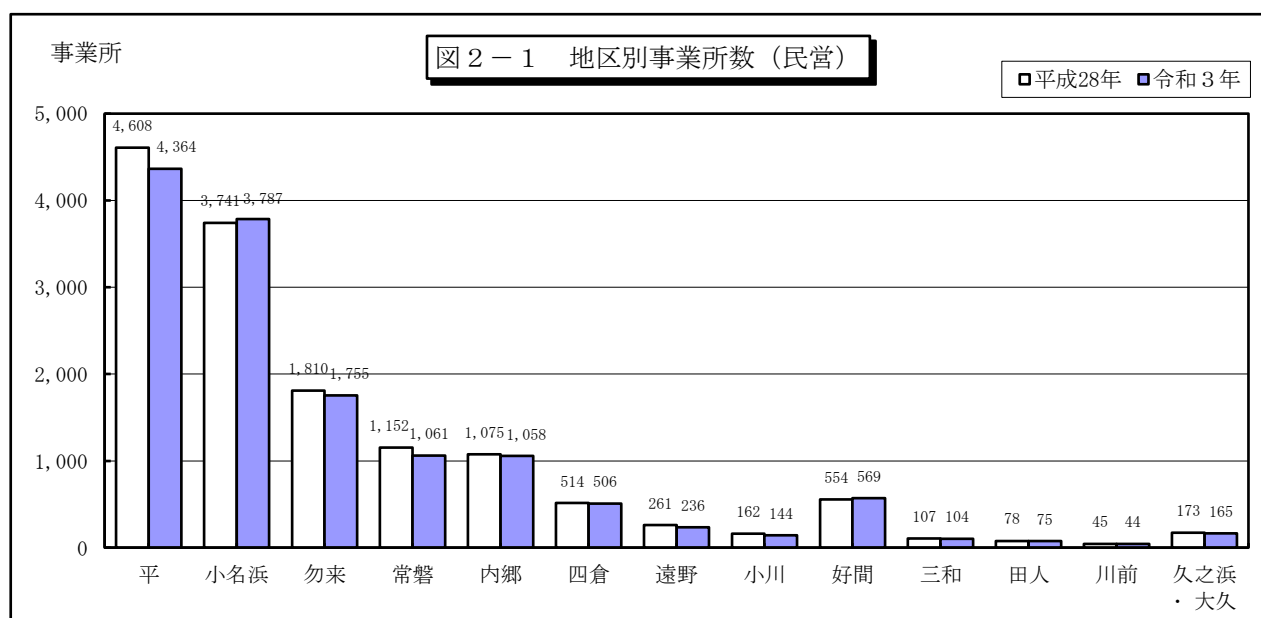
地区別に民営事業所数をみると、「平地区」の4,364事業所（構成比31.5%）が最も多く、次いで「小名浜地区」の3,787事業所（同27.3%）、「勿来地区」の1,755事業所（同12.7%）、「常磐地区」の1,061事業所（同7.7%）、「内郷地区」の1,058事業所（同7.6%）、好間地区の569事業所（同4.1%）などとなっている。

増減率をみると、増加したのは「小名浜地区」（増減率1.2%）と「好間地区」（同2.7%）のみで、減少率の大きい地区は「小川地区」（同△11.1%）、「遠野地区」（同△9.6%）、「常磐地区」（同△7.9%）などとなっている。

（表2-1、図2-1）

表2-1 地区別事業所数（民営）

地 区	事 業 所 数				増 減 数	増 減 率 (%)
	平成28年		令和3年			
		構成比		構成比		
総 数	14,280	100.0	13,868	100.0	△ 412	△ 2.9
平	4,608	32.3	4,364	31.5	△ 244	△ 5.3
小 名 浜	3,741	26.2	3,787	27.3	46	1.2
勿 来	1,810	12.7	1,755	12.7	△ 55	△ 3.0
常 磐	1,152	8.1	1,061	7.7	△ 91	△ 7.9
内 郷	1,075	7.5	1,058	7.6	△ 17	△ 1.6
四 倉	514	3.6	506	3.6	△ 8	△ 1.6
遠 野	261	1.8	236	1.7	△ 25	△ 9.6
小 川	162	1.1	144	1.0	△ 18	△ 11.1
好 間	554	3.9	569	4.1	15	2.7
三 和	107	0.7	104	0.7	△ 3	△ 2.8
田 人	78	0.5	75	0.5	△ 3	△ 3.8
川 前	45	0.3	44	0.3	△ 1	△ 2.2
久之浜・大久	173	1.2	165	1.2	△ 8	△ 4.6



[従業者数]

地区別に民営事業所の従業者数をみると、「小名浜地区」の42,730人（構成比29.7%）が最も多く、次いで「平地区」の38,809人（同27.0%）、「勿来地区」の18,279人（同12.7%）、「常磐地区」の13,625人（同9.5%）、「好間地区」の10,272人（同7.2%）、「内郷地区」の9,376人（同6.5%）、「四倉地区」の5,184人（同3.6%）などとなっている。

増減率をみると、増加した地区は「四倉地区」（増減率21.8%）、「小名浜地区」（同10.0%）、「好間地区」（同7.3%）など7地区となっており、減少した地区は「平地区」（同△7.3%）、「遠野地区」（同△6.7%）など6地区となっている。（表2-2、図2-2）

表2-2 地区別従業者数（民営）

地区	従業者数				増減数	増減率(%)
	平成28年		令和3年			
	従業者数	構成比	従業者数	構成比		
総数	139,554	100.0	143,648	100.0	4,094	2.9
平	41,866	30.0	38,809	27.0	△3,057	△7.3
小名浜	38,844	27.8	42,730	29.7	3,886	10.0
勿来	17,736	12.7	18,279	12.7	543	3.1
常磐	12,943	9.3	13,625	9.5	682	5.3
内郷	8,840	6.3	9,376	6.5	536	6.1
四倉	4,256	3.0	5,184	3.6	928	21.8
遠野	1,649	1.2	1,539	1.1	△110	△6.7
小川	1,151	0.8	1,129	0.8	△22	△1.9
好間	9,571	6.9	10,272	7.2	701	7.3
三和	938	0.7	906	0.6	△32	△3.4
田人	328	0.2	312	0.2	△16	△4.9
川前	431	0.3	419	0.3	△12	△2.8
久之浜・大久	1,001	0.7	1,068	0.7	67	6.7

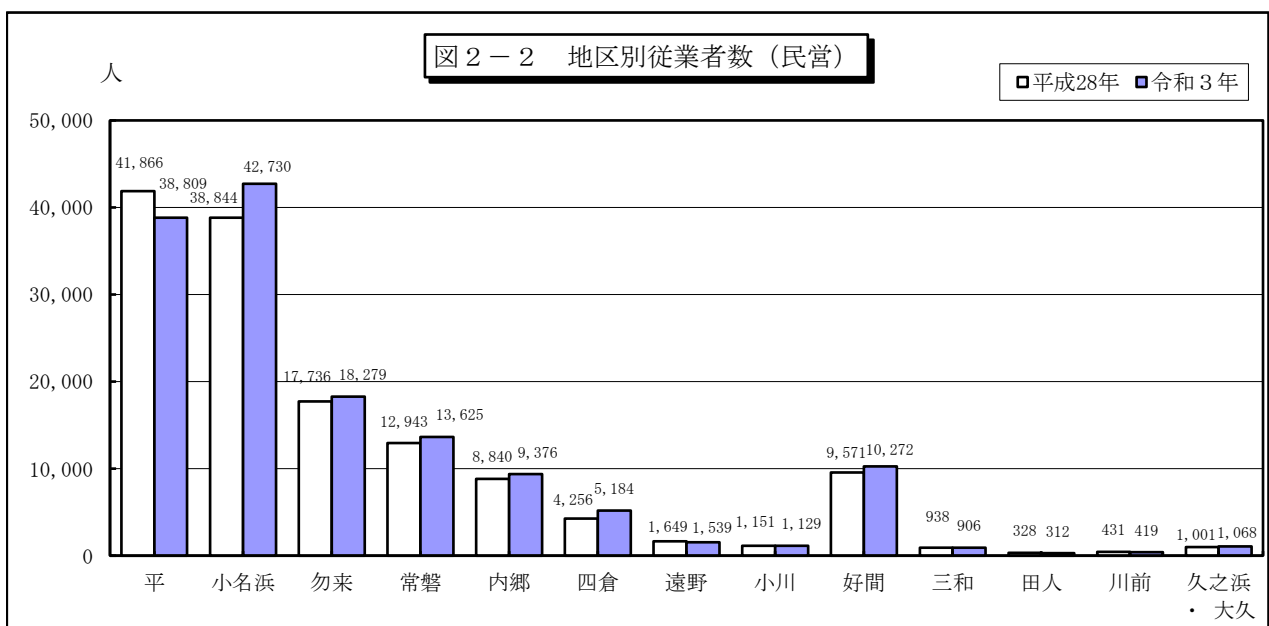


表2-3 産業大分類，地区別事業所数及び従業者数（民営）

地区	総数		農林漁業		鉱業，採石業， 砂利採取業		建設業		製造業	
	事業所数	従業者数	事業所数	従業者数	事業所数	従業者数	事業所数	従業者数	事業所数	従業者数
平成28年	14,280	139,554	84	1,416	10	139	1,686	16,234	1,094	25,303
令和3年	13,868	143,648	110	1,699	12	117	1,721	16,753	991	26,200
平	4,364	38,809	24	288	1	12	401	4,208	171	2,073
小名浜	3,787	42,730	25	644	1	4	479	4,648	283	8,351
勿来	1,755	18,279	8	56	2	14	265	2,544	142	3,511
常磐	1,061	13,625	3	36	-	-	107	1,188	93	3,316
内郷	1,058	9,376	2	26	2	7	130	1,202	62	720
四倉	506	5,184	6	139	-	-	86	990	49	1,001
遠野	236	1,539	8	159	-	-	48	201	36	407
小川	144	1,129	8	145	1	9	39	271	21	217
好間	569	10,272	5	32	1	12	88	932	103	5,843
三和	104	906	7	37	-	-	18	112	10	429
田人	75	312	7	93	-	-	16	65	7	21
川前	44	419	7	44	-	-	11	60	3	249
久之浜・大久	165	1,068	-	-	4	59	33	332	11	62


地区	学術研究，専門・ 技術サービス業		宿泊業， 飲食サービス業		生活関連サービス 業，娯楽業		教育，学習支援業		医療，福祉	
	事業所数	従業者数	事業所数	従業者数	事業所数	従業者数	事業所数	従業者数	事業所数	従業者数
平成28年	540	3,752	1,787	12,478	1,473	6,538	437	3,465	1,193	17,895
令和3年	574	4,304	1,551	11,392	1,398	5,905	389	3,006	1,249	19,715
平	272	1,873	665	4,119	428	1,861	170	1,478	402	6,162
小名浜	106	587	370	2,997	404	1,737	107	721	285	4,529
勿来	62	811	177	1,029	192	941	42	310	177	2,704
常磐	25	244	147	2,177	120	441	20	192	117	2,173
内郷	58	493	73	474	105	425	20	178	126	2,031
四倉	13	63	31	211	51	156	4	5	50	825
遠野	2	3	13	51	20	89	7	17	13	183
小川	3	20	2	5	10	24	1	9	13	170
好間	25	170	35	163	43	173	13	70	39	704
三和	3	33	7	21	7	9	1	1	7	74
田人	-	-	10	40	2	2	-	-	4	9
川前	-	-	3	10	2	2	-	-	2	3
久之浜・大久	5	7	18	95	14	45	4	25	14	148

電気・ガス・ 熱供給・水道業		情報通信業		運輸業, 郵便業		卸売業, 小売業		金融業, 保険業		不動産業, 物品賃貸業	
事業所数	従業者数	事業所数	従業者数	事業所数	従業者数	事業所数	従業者数	事業所数	従業者数	事業所数	従業者数
22	941	94	1,184	334	7,641	3,703	25,581	260	2,855	482	1,933
35	588	100	1,260	348	8,140	3,423	27,263	261	2,748	590	2,277
12	238	57	726	47	1,404	1,014	7,978	110	1,350	250	897
11	39	19	109	164	4,068	1,044	8,867	58	684	159	696
6	231	7	32	47	940	417	3,258	30	287	57	211
1	69	1	2	25	559	255	2,298	25	213	35	111
2	5	11	274	14	199	281	2,145	25	141	45	213
-	-	2	17	20	466	128	834	7	39	12	37
-	-	-	-	6	92	53	232	1	7	-	-
-	-	1	2	2	74	28	135	-	-	1	6
2	3	2	98	17	290	122	1,160	4	25	20	60
-	-	-	-	2	23	19	92	-	-	4	21
1	3	-	-	-	-	19	48	1	2	2	18
-	-	-	-	1	8	10	19	-	-	-	-
-	-	-	-	3	17	33	197	-	-	5	7

複合サービス事業		サービス業 (他に分類されないもの)	
事業所数	従業者数	事業所数	従業者数
102	786	979	11,413
95	780	1,021	11,501
23	210	317	3,932
18	219	254	3,830
13	148	111	1,252
8	41	79	565
9	35	93	808
5	33	42	368
3	14	26	84
3	17	11	25
4	24	46	513
5	22	14	32
1	2	5	9
1	2	4	22
2	13	19	61

表2-4 従業者規模、地区別事業所数及び従業者数（民営）

地区	総数 (従業者数は下請等を含まない)		1～4人		5～9人		10～19人		20～29人	
	事業所数	従業者数	事業所数	従業者数	事業所数	従業者数	事業所数	従業者数	事業所数	従業者数
平成28年	14,280	139,554	7,867	17,170	2,995	19,704	1,847	24,698	633	15,047
令和3年	13,868	143,648	7,449	16,050	2,899	19,145	1,868	24,802	696	16,572
平	4,364	38,809	2,438	5,165	911	5,979	539	7,174	220	5,175
小名浜	3,787	42,730	1,885	4,146	846	5,560	574	7,660	193	4,622
勿来	1,755	18,279	947	2,019	365	2,387	230	3,070	95	2,251
常磐	1,061	13,625	568	1,252	206	1,385	148	1,952	45	1,109
内郷	1,058	9,376	573	1,247	230	1,533	141	1,863	53	1,256
四倉	506	5,184	279	566	82	562	79	1,001	30	740
遠野	236	1,539	151	313	48	321	21	294	6	130
小川	144	1,129	80	165	26	185	24	316	9	216
好間	569	10,272	275	636	112	749	71	960	36	860
三和	104	906	67	138	18	123	13	164	2	55
田人	75	312	59	132	10	60	4	43	1	22
川前	44	419	31	71	5	36	6	76	-	-
久之浜・大久	165	1,068	96	200	40	265	18	229	6	136



30～49人		50～99人		100人以上		出向・派遣 従業者のみ
事業所数	従業者数	事業所数	従業者数	事業所数	従業者数	事業所数
445	16,832	286	19,381	133	26,722	74
444	16,611	300	20,196	144	30,272	68
127	4,814	73	4,806	34	5,696	22
130	4,843	93	6,397	47	9,502	19
47	1,762	40	2,625	22	4,165	9
43	1,577	28	1,854	17	4,496	6
34	1,271	21	1,488	3	718	3
18	622	10	691	7	1,002	1
7	270	3	211	-	-	-
2	77	3	170	-	-	-
30	1,156	26	1,773	12	4,138	7
2	67	-	-	1	359	1
-	-	1	55	-	-	-
1	40	-	-	1	196	-
3	112	2	126	-	-	-

