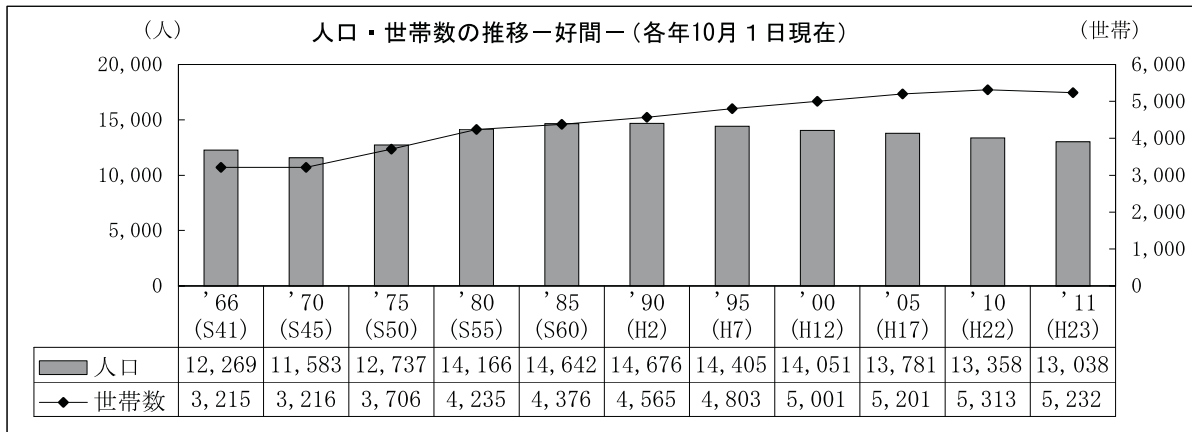


II 統計 Statistics

人口・産業等

<p>人口・世帯 : 13,038 人、5,232 世帯 (平成23年10月1日現在)</p> <p>年齢別人口 : 0~14歳人口 1,753人 (13.1%) 15~64歳人口 8,405人 (62.9%) 65歳以上人口 3,125人 (23.4%) (平成22年国勢調査)</p> <p>産業別人口 : 第1次産業 159人 (2.6%) 第2次産業 1,887人 (31.0%) 第3次産業 4,039人 (66.4%) (平成22年国勢調査)</p>	<p>農業 : 戸数 197、自給的農家数 83、 販売農家数 114(専業29戸、兼業85戸) (平成22年2月1日現在)</p> <p>工業 : 従業者数 5,850 人、事業所数 69 事業所、 製造品出荷額等 25,271,007 万円(平成22年)</p> <p>商業 : 卸売業 商店数 32 商店、従業者数 320 人、 年間商品販売額等 1,298,862 万円 小売業 商店数 102 商店、従業者数 677 人、 年間商品販売額等 1,197,667 万円 (平成19年)</p>
---	--

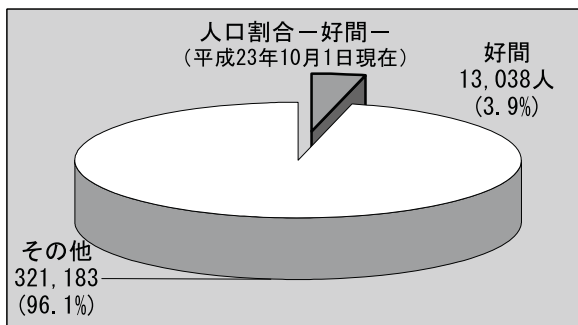
1 人口・世帯数



「いわき市の人口」より

※表中の人口には年齢不詳も含む

【いわき市に占める好間地区の人口の割合】



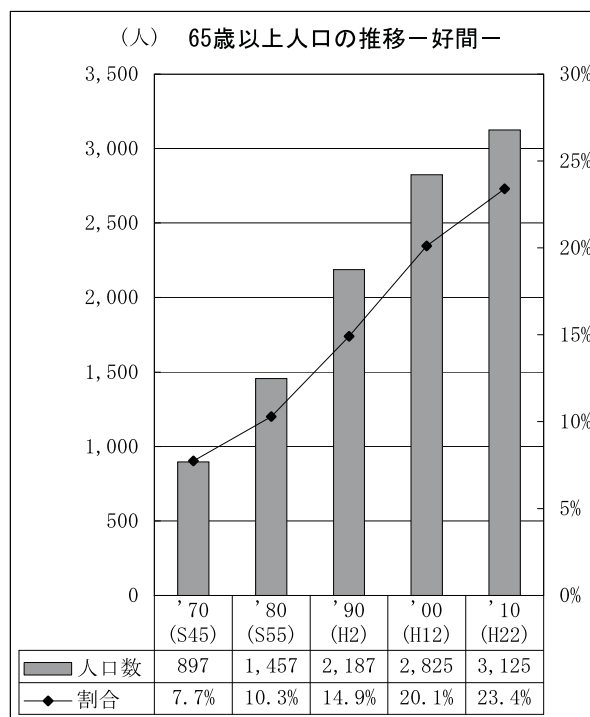
2 町名別人口・世帯数

地区・町名		'95 (H7)	'00 (H12)	'05 (H17)	'10 (H22)	'11 (H23)	伸率'11/'95
好間地区計	世帯数	4,809	4,999	5,201	5,313	5,232	0.09
	人口	14,448	14,052	13,781	13,358	13,038	▲ 0.10
好間町榊小屋	世帯数	36	44	59	71	71	0.97
	人口	137	154	182	208	202	0.47
好間町大利	世帯数	178	179	175	167	167	▲ 0.06
	人口	694	681	614	524	518	▲ 0.25
好間町北好間	世帯数	926	889	887	877	860	▲ 0.07
	人口	2,796	2,531	2,450	2,142	2,067	▲ 0.26
好間町上好間	世帯数	941	944	959	956	937	▲ 0.00
	人口	2,815	2,649	2,490	2,492	2,399	▲ 0.15
好間町中好間	世帯数	454	528	577	614	608	0.34
	人口	1,342	1,521	1,590	1,602	1,546	0.15
好間町下好間	世帯数	1,532	1,679	1,751	1,865	1,836	0.20
	人口	4,316	4,411	4,374	4,386	4,337	0.00
好間町小谷作	世帯数	429	435	472	468	448	0.04
	人口	1,337	1,182	1,184	1,178	1,126	▲ 0.16
好間町愛谷	世帯数	87	79	83	79	79	▲ 0.09
	人口	290	250	245	231	228	▲ 0.21
好間町今新田	世帯数	96	99	95	91	91	▲ 0.05
	人口	288	287	246	245	243	▲ 0.16
好間町川中子	世帯数	130	123	143	125	135	0.04
	人口	433	386	406	350	372	▲ 0.14

「いわき市統計書」より。

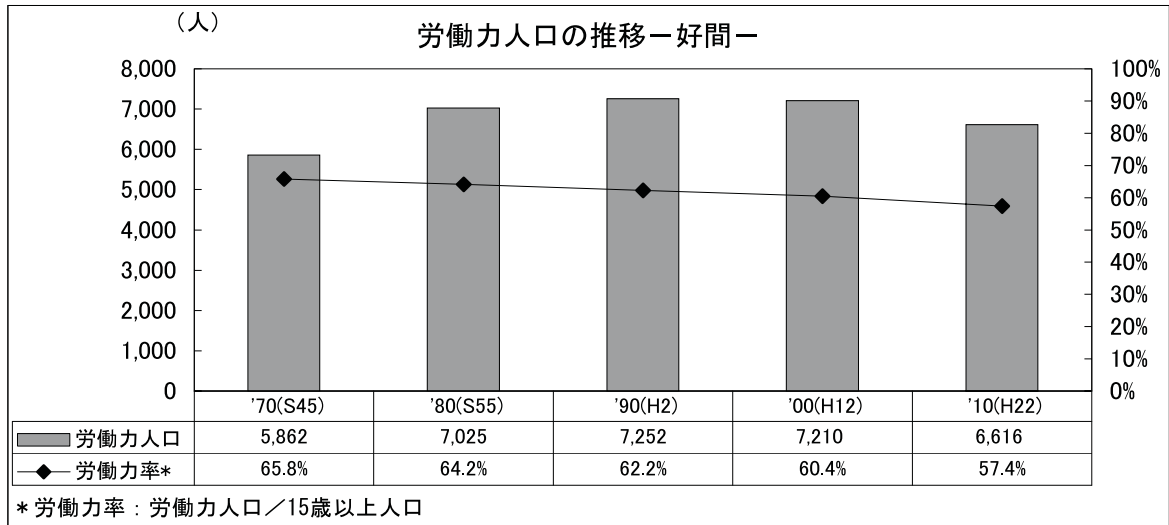
3 年齢別人口

好間	'70 (S45)	'80 (S55)	'90 (H2)	'00 (H12)	'10 (H22)
総数	11,583	14,166	14,676	14,051	13,358
0-4	770	1,187	883	673	564
5-9	841	1,067	1,037	682	585
10-14	1,065	962	1,102	762	604
15-19	1,145	846	959	845	581
20-24	914	744	738	790	574
25-29	714	1,332	845	1,026	787
30-34	698	1,308	948	842	896
35-39	800	916	1,319	791	939
40-44	861	845	1,154	840	781
45-49	879	898	889	1,159	738
50-54	733	973	832	1,150	865
55-59	741	935	884	873	1,136
60-64	525	696	896	793	1,108
65-69	379	646	825	775	804
70-74	248	392	594	766	705
75-79	143	234	455	645	592
80-84	90	121	221	371	545
85歳以上	37	64	92	268	479
不詳			3		75



各年国勢調査より

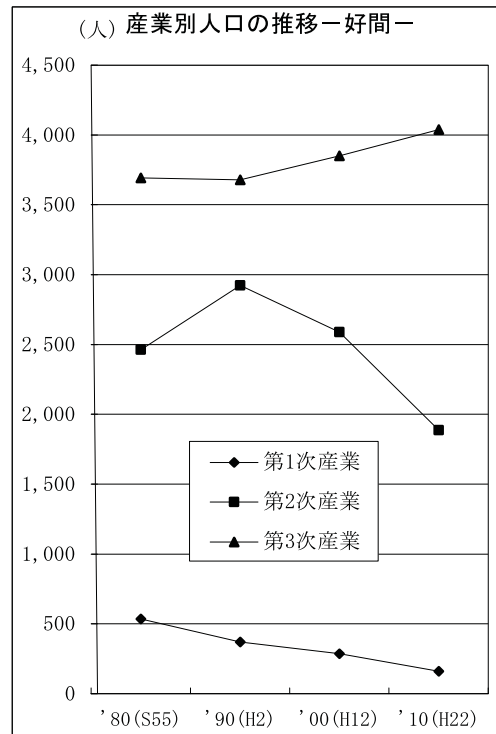
4 労働力人口



「いわき市統計書」より

5 産業別人口

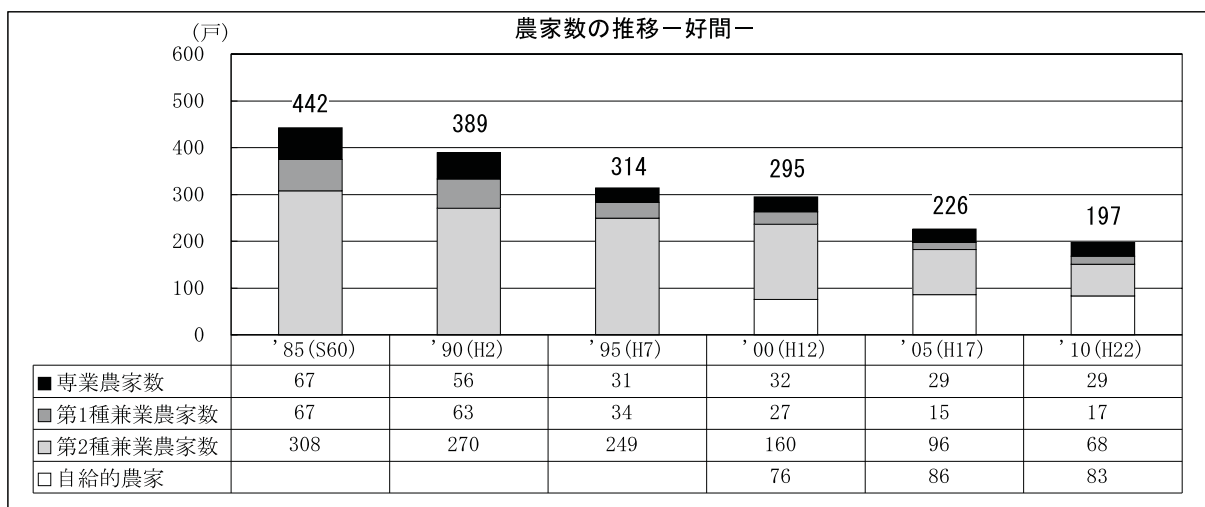
好間 (単位：人)	'80(S55)	'90(H2)	'00(H12)	'10(H22)
第1次産業	535	371	286	159
第2次産業	2,462	2,922	2,588	1,887
第3次産業	3,693	3,680	3,850	4,039
農業・林業	526	366	279	156
漁業	9	5	7	3
鉱業・採石業・砂利採取業	26	11	7	3
建設業	1,068	846	837	526
製造業	1,368	2,065	1,744	1,358
電気、ガス、熱供給、水道業	123	48	43	31
情報通信業	90
運輸業・郵便業	310
卸売業・小売業	1,457	1,408	1,356	908
金融業・保険業	127	148	104	83
不動産業・物品賃貸業	18	31	36	59
学術研究、専門・技術サービス業	177
宿泊業・飲食サービス業	343
生活関連サービス業・娯楽業	242
教育・学習支援業	268
医療・福祉	697
複合サービス事業	26
サービス業 (他に分類されないもの)	1,346	1,485	1,789	423
公務 (他に分類されるものを除く)	219	135	137	98
分類不能の産業	-	4	7	284
計	6,690	6,977	6,731	6,085



「いわき市統計書」、平成 22 年国勢調査より

6 農業

(1) 農家数



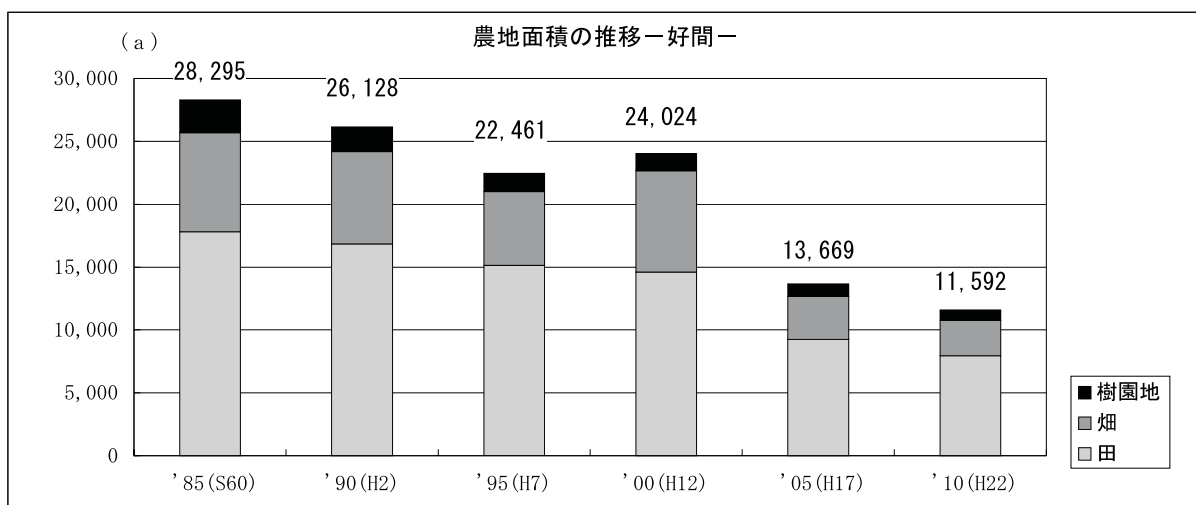
「いわき市の農業」より

(2) 農地面積

好間		'85 (S60)	'90 (H2)	'95 (H7)	'00 (H12)	'05 (H17)	'10 (H22)
田	農家数(戸)(経営体)	343	308	260	245	124	104
	面積(a)	17,796	16,838	15,145	14,598	9,245	7,948
	うち作付けしなかった面積(a)	1,935	1,909	1,303	…	348	256
畑	農家数(戸)(経営体)	394	339	252	242	116	93
	面積(a)	7,894	7,339	5,873	8,065	3,421	2,834
	うち作付けしなかった面積(a)	993	1,268	1,018	…	533	988
樹園地	農家数(戸)(経営体)	63	48	42	37	24	15
	面積(a)	2,605	1,951	1,443	1,361	1,003	810
合計	農家数(戸)(経営体)	442	389	314	295	226	197
	面積(a)	28,295	26,128	22,461	24,024	13,669	11,592

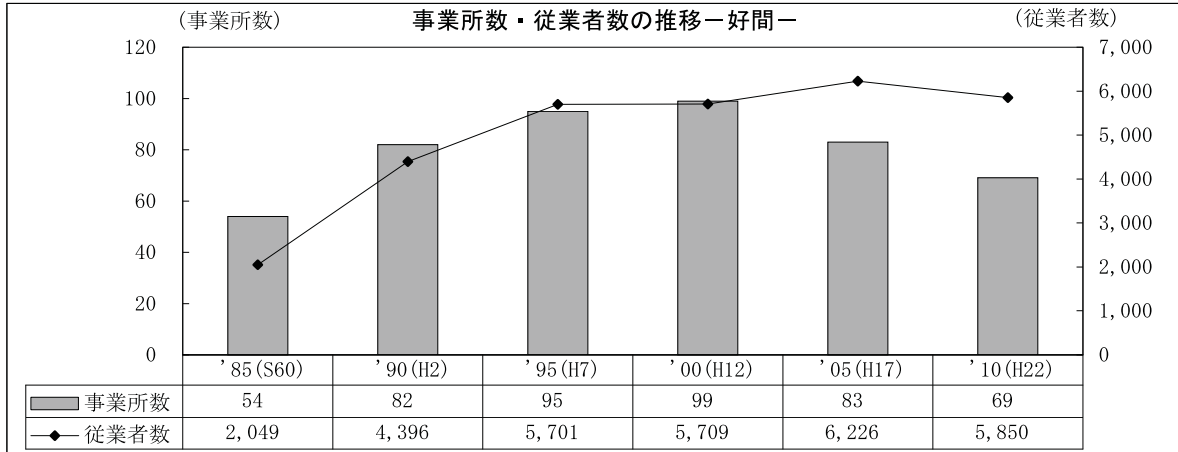
*平成17年、22年は農業経営体数

「いわき市の農業」、「いわき市統計書」より



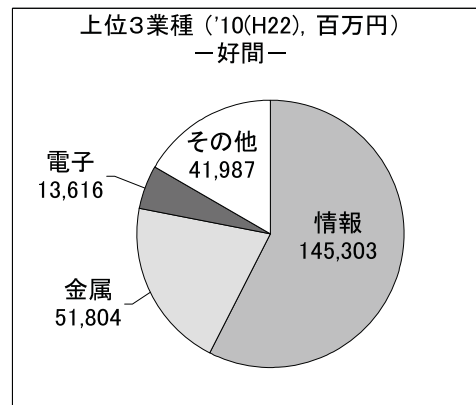
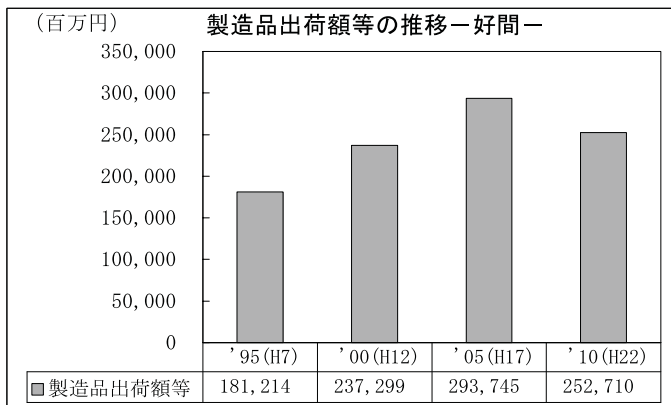
7 工業

(1) 事業所数・従業者数



「いわき市統計書」より

(2) 製造品出荷額等

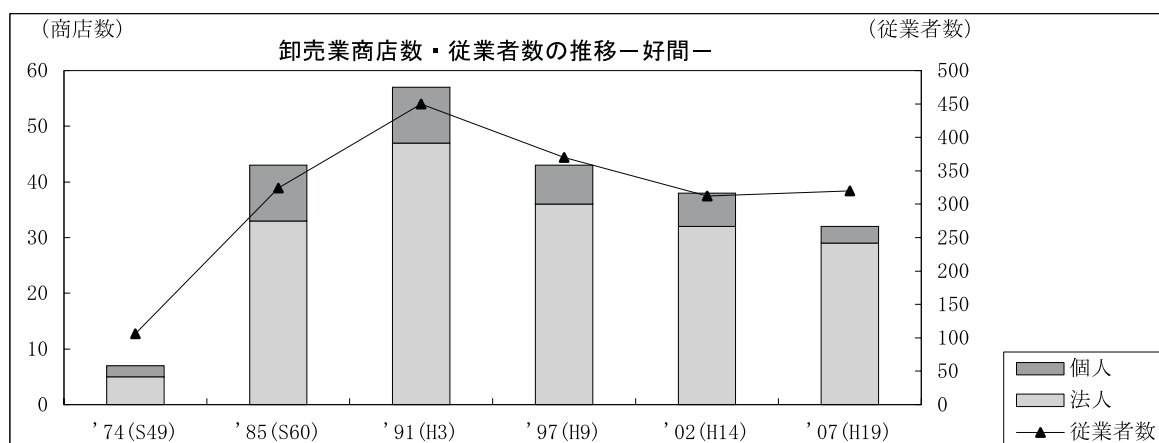


「いわき市統計書」より

8 商業

(1) 卸売業

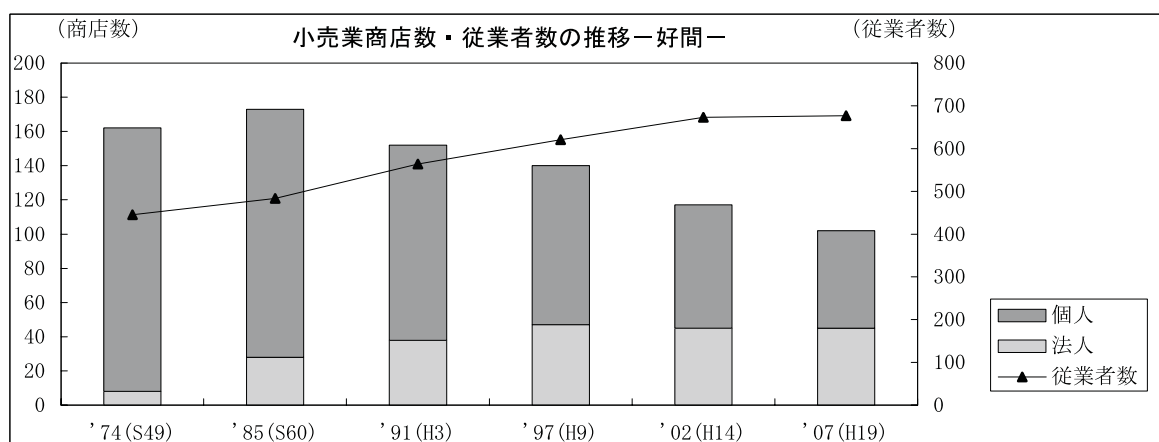
	'74 (S49)	'85 (S60)	'91 (H3)	'97 (H9)	'02 (H14)	'07 (H19)
商店数	7	43	57	43	36	32
法人	5	33	47	36	32	29
個人	2	10	10	7	6	3
従業者数	106	324	450	370	312	320
年間商品販売額(万円)	295,431	1,552,976	2,852,082	2,318,991	1,908,136	1,298,862



「いわき市統計書」、「いわき市の商業」より

(2) 小売業

	'74 (S49)	'85 (S60)	'91 (H3)	'97 (H9)	'02 (H14)	'07 (H19)
商店数	162	173	152	140	117	102
法人	8	28	38	47	45	45
個人	154	145	114	93	72	57
従業者数	445	483	564	621	673	677
売場面積 (m ²)	4,564	5,336	7,706	7,155	7,681	10,836
年間商品販売額(万円)	206,988	607,829	887,847	1,083,080	1,034,779	1,197,667



「いわき市統計書」、「いわき市の商業」より