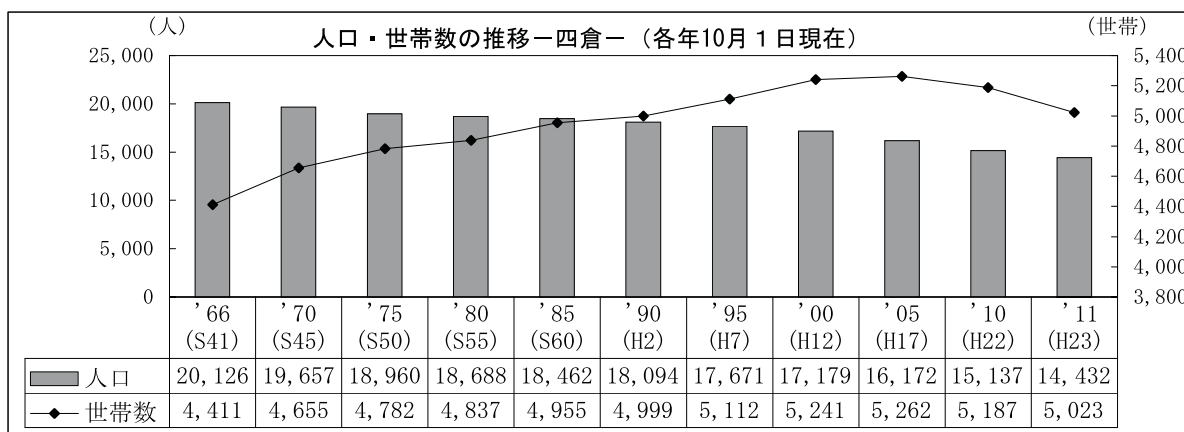


II 統計 Statistics

人口・産業等

<p>人口・世帯：14,432人、5,023世帯 (平成23年10月1日現在)</p> <p>年齢別人口：0～14歳人口 1,704人 (11.3%) 15～64歳人口 8,696人 (57.4%) 65歳以上人口 4,708人 (31.1%) (平成22年国勢調査)</p> <p>産業別人口：第1次産業 364人 (5.3%) 第2次産業 1,926人 (28.2%) 第3次産業 4,547人 (66.5%) (平成22年国勢調査)</p>	<p>農業：戸数 697、自給の農家数 227、 販売農家数 470(専業85戸、兼業385戸) (平成22年2月1日現在)</p> <p>漁業：漁業経営体数25、漁業就労者69人(平成20年) 漁獲高 29 t、12,430 千円(平成23年)</p> <p>工業：従業者数 807人、事業所数 25 事業所、 製造品出荷額等 1,075,779 万円(平成22年)</p> <p>商業：卸売業 商店数 17 商店、従業者数 71人、 年間商品販売額等 296,292 万円 小売業 商店数 135 商店、従業者数 664人、 年間商品販売額等 1,044,383 万円 (平成19年)</p>
---	--

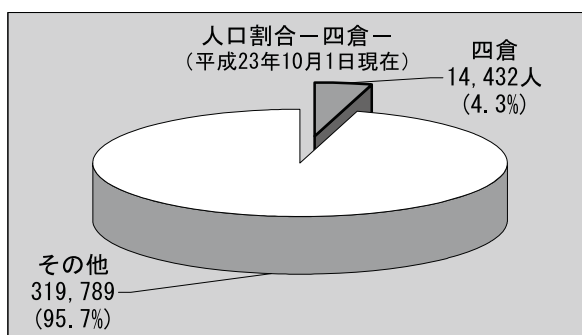
1 人口・世帯数



「いわき市の人口」より

※表中の人口には年齢不詳も含む

【いわき市に占める四倉地区の人口の割合】



2 町名別人口・世帯数

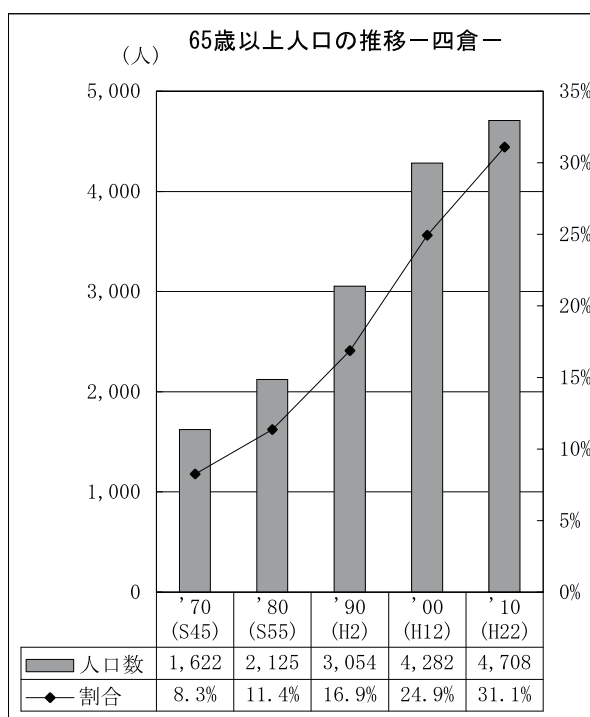
地区・町名		'95 (H7)	'00 (H12)	'05 (H17)	'10 (H22)	'11 (H23)	伸率'11/'95
四倉地区計	世帯数	5,112	5,241	5,260	5,187	5,023	▲ 0.02
	人口	17,671	17,180	16,167	15,137	14,432	▲ 0.18
四倉町	世帯数	2,804	2,853	2,813	2,768	2,633	▲ 0.06
	人口	8,773	8,517	7,885	7,363	6,866	▲ 0.22
四倉町上仁井田	世帯数	873	943	994	1,008	976	0.12
	人口	2,946	3,087	3,017	2,962	2,859	▲ 0.03
四倉町塩木	世帯数	41	40	44	46	44	0.07
	人口	179	163	151	155	143	▲ 0.20
四倉町下仁井田	世帯数	111	114	106	111	110	▲ 0.01
	人口	758	745	702	680	657	▲ 0.13
四倉町細谷	世帯数	173	170	168	153	148	▲ 0.14
	人口	632	598	551	488	474	▲ 0.25
四倉町大森	世帯数	74	72	74	82	81	0.09
	人口	318	291	291	280	274	▲ 0.14
四倉町狐塚	世帯数	274	254	252	238	247	▲ 0.10
	人口	944	846	750	692	696	▲ 0.26
四倉町名木	世帯数	35	35	36	38	37	0.06
	人口	144	139	131	131	128	▲ 0.11
四倉町長友	世帯数	68	71	72	71	72	0.06
	人口	313	280	259	249	251	▲ 0.20
四倉町戸田	世帯数	79	104	92	78	80	0.01
	人口	381	350	323	288	285	▲ 0.25
四倉町白岩	世帯数	43	45	67	44	42	▲ 0.02
	人口	183	187	234	149	139	▲ 0.24
四倉町中島	世帯数	43	44	44	45	46	0.07
	人口	160	154	162	139	142	▲ 0.11
四倉町玉山	世帯数	195	189	184	191	193	▲ 0.01
	人口	752	670	625	576	560	▲ 0.26
四倉町山田小湊	世帯数	48	50	50	51	53	0.10
	人口	189	182	173	161	162	▲ 0.14
四倉町薬王寺	世帯数	29	30	31	32	31	0.07
	人口	107	108	104	103	103	▲ 0.04
四倉町下柳生	世帯数	27	32	32	36	36	0.33
	人口	105	110	112	100	96	▲ 0.09
四倉町上柳生	世帯数	26	25	26	32	28	0.08
	人口	99	97	100	95	90	▲ 0.09
四倉町駒込	世帯数	111	113	118	110	113	0.02
	人口	465	449	406	371	359	▲ 0.23
四倉町八茎	世帯数	35	34	35	32	32	▲ 0.09
	人口	141	126	120	87	83	▲ 0.41
四倉町上岡	世帯数	23	23	22	21	21	▲ 0.09
	人口	82	81	71	68	65	▲ 0.21

「いわき市統計書」より

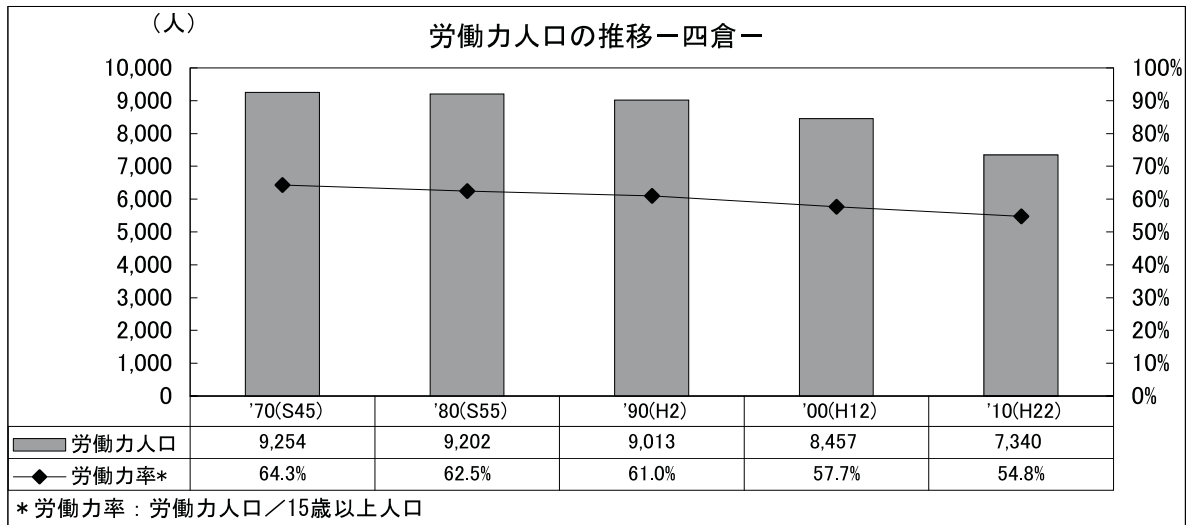
3 年齢別人口

四倉	'70 (S45)	'80 (S55)	'90 (H2)	'00 (H12)	'10 (H22)
総数	19,655	18,688	18,094	17,179	15,137
0-4	1,457	1,211	960	693	438
5-9	1,792	1,332	1,112	814	564
10-14	2,011	1,415	1,255	1,009	702
15-19	1,860	1,466	1,142	1,004	720
20-24	1,244	1,067	861	805	560
25-29	1,158	1,283	973	802	627
30-34	1,373	1,302	1,065	837	720
35-39	1,644	1,168	1,297	969	753
40-44	1,534	1,272	1,305	1,104	834
45-49	1,289	1,529	1,133	1,285	950
50-54	993	1,435	1,193	1,295	1,047
55-59	881	1,185	1,426	1,098	1,244
60-64	797	898	1,318	1,181	1,241
65-69	654	765	1,067	1,283	1,061
70-74	439	658	791	1,120	1,039
75-79	328	389	597	863	1,068
80-84	125	203	382	549	817
85歳以上	76	110	217	467	723
不詳				1	29

各年国勢調査より



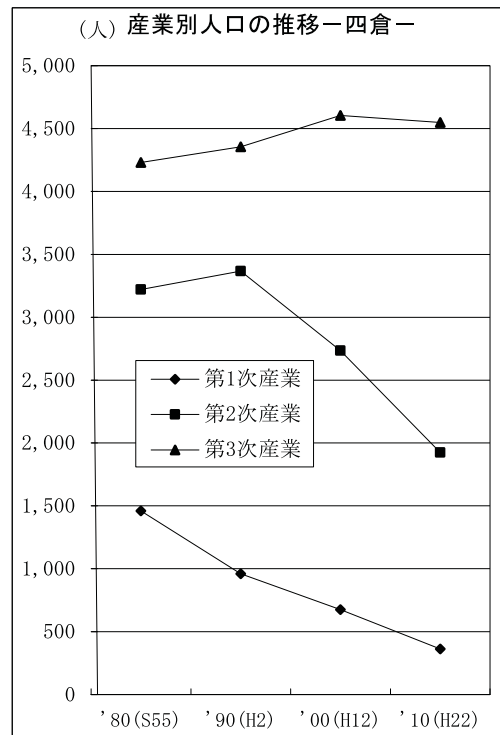
4 労働力人口



「いわき市統計書」より

5 産業別人口

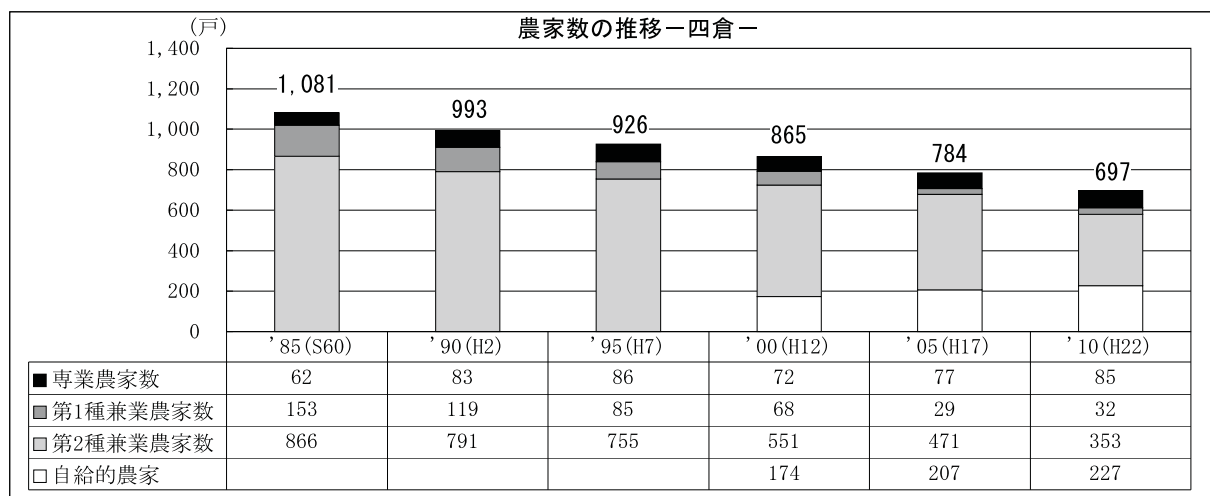
四倉 (単位：人)	'80(S55)	'90(H2)	'00(H12)	'10(H22)
第1次産業	1,461	959	675	364
第2次産業	3,219	3,368	2,735	1,926
第3次産業	4,231	4,356	4,605	4,547
農業・林業	1,060	799	594	312
漁業	401	160	81	52
鉱業・採石業・砂利採取業	174	76	56	21
建設業	1,104	973	958	679
製造業	1,941	2,319	1,721	1,226
電気、ガス、熱供給、水道業	100	56	64	61
情報通信業	…	…	…	62
運輸業・郵便業	…	…	…	377
卸売業・小売業	1,684	1,544	1,476	1,061
金融業・保険業	139	211	158	101
不動産業・物品賃貸業	16	22	37	70
学術研究、専門・技術サービス業	…	…	…	131
宿泊業・飲食サービス業	…	…	…	298
生活関連サービス業・娯楽業	…	…	…	336
教育・学習支援業	…	…	…	241
医療・福祉	…	…	…	897
複合サービス事業	…	…	…	50
サービス業 (他に分類されないもの)	1,519	1,808	2,181	390
公務 (他に分類されるものを除く)	173	152	158	122
分類不能の産業	—	15	6	350
計	8,911	8,698	8,021	6,837



「いわき市統計書」、平成 22 年国勢調査より

6 農業

(1) 農家数



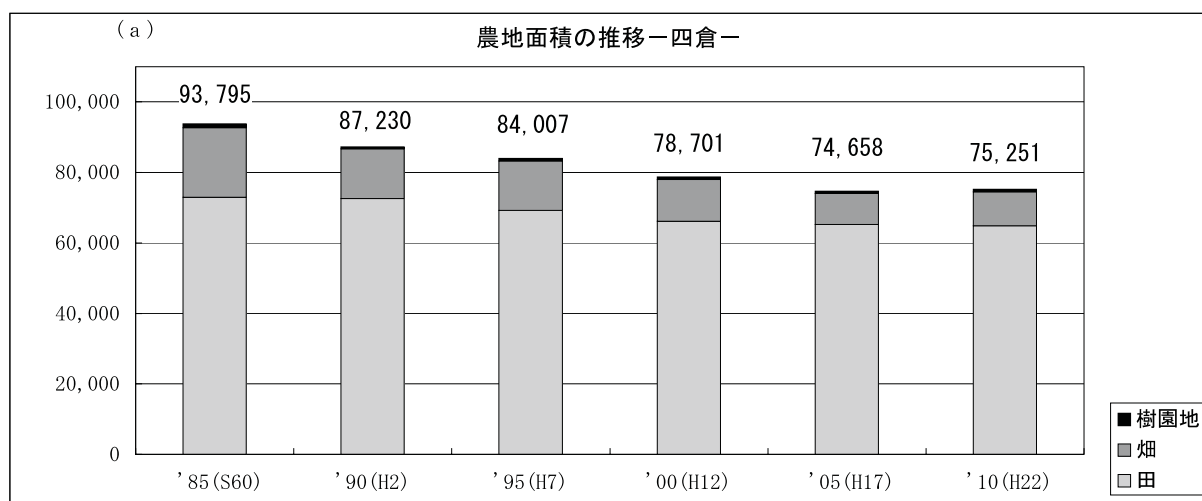
「いわき市の農業」より

(2) 農地面積

四倉		'85 (S60)	'90 (H2)	'95 (H7)	'00 (H12)	'05 (H17)	'10 (H22)
田	農家数(戸)(経営体)	1,056	972	906	839	576	465
	面積(a)	72,959	72,609	69,234	66,172	65,280	64,863
	うち作付けしなかった面積(a)	5,512	8,673	3,602	…	4,697	2,718
畑	農家数(戸)(経営体)	954	839	781	691	486	404
	面積(a)	19,751	14,071	14,055	11,833	8,786	9,662
	うち作付けしなかった面積(a)	1,917	3,076	4,331	…	2,915	4,007
樹園地	農家数(戸)(経営体)	66	30	45	40	33	26
	面積(a)	1,085	550	718	696	592	726
合計	農家数(戸)(経営体)	1,081	993	926	865	784	697
	面積(a)	93,795	87,230	84,007	78,701	74,658	75,251

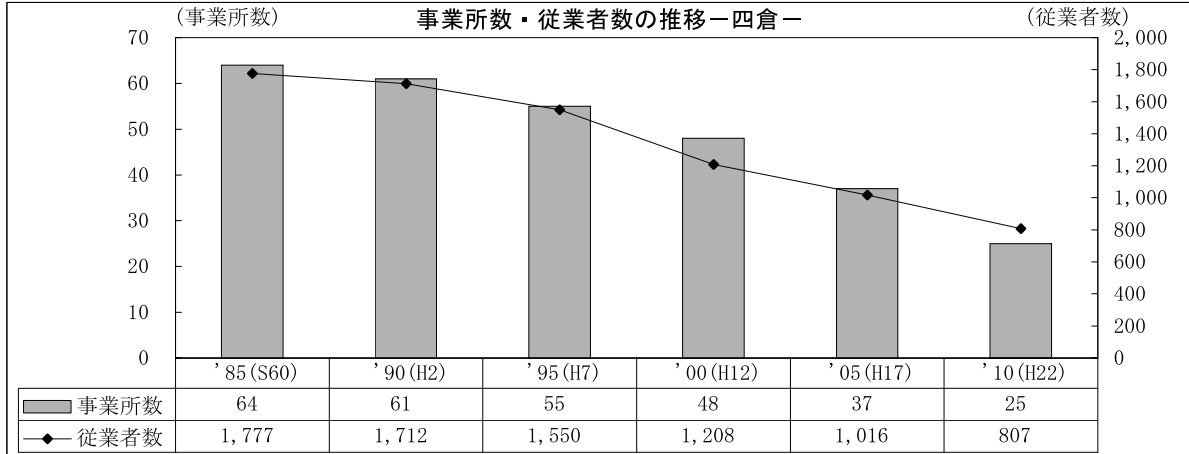
*平成17年、22年は農業経営体数

「いわき市の農業」、「いわき市統計書」より



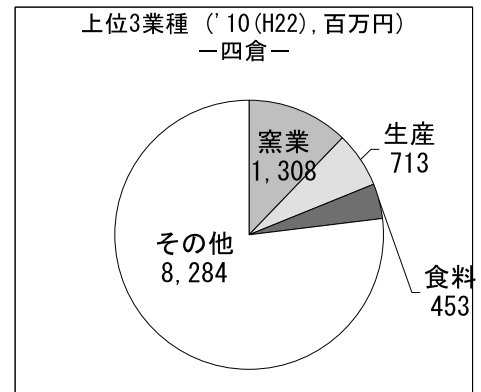
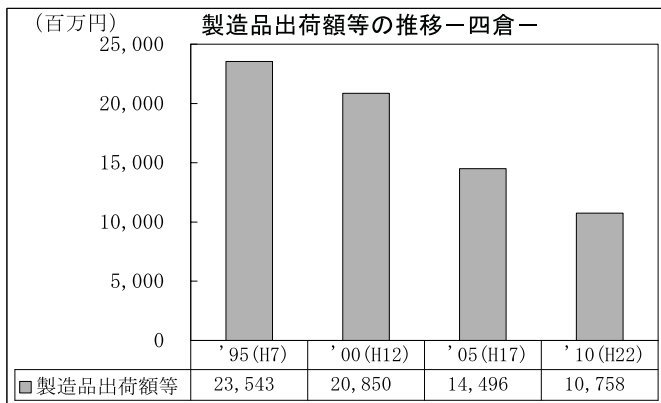
7 工業

(1) 事業所数・従業者数



「いわき市統計書」より

(2) 製造品出荷額等

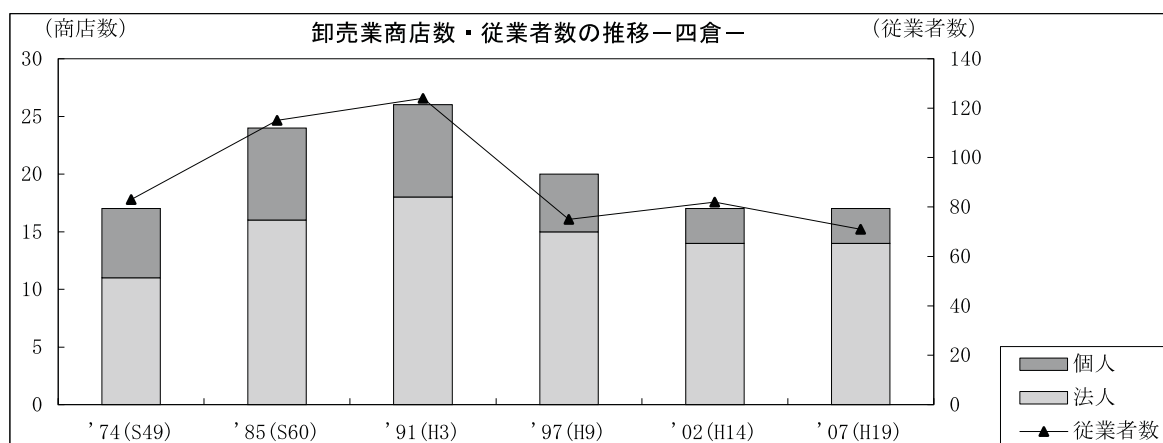


「いわき市統計書」より

8 商業

(1) 卸売業

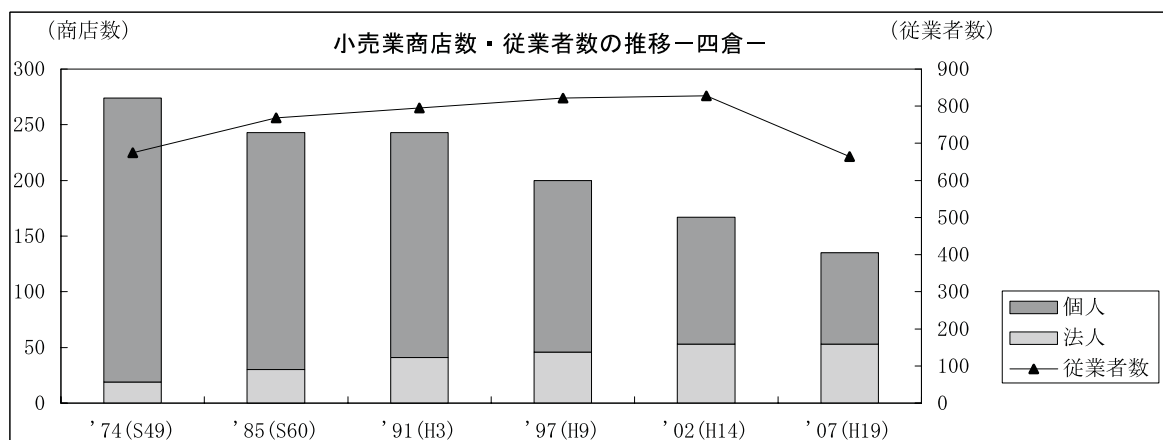
	'74 (S49)	'85 (S60)	'91 (H3)	'97 (H9)	'02 (H14)	'07 (H19)
商店数	17	24	26	20	17	17
法人	11	16	18	15	14	14
個人	6	8	8	5	3	3
従業者数	83	115	124	75	82	71
年間商品販売額(万円)	97,371	625,630	755,832	314,995	313,766	296,292



「いわき市統計書」、「いわき市の商業」より

(2) 小売業

	'74 (S49)	'85 (S60)	'91 (H3)	'97 (H9)	'02 (H14)	'07 (H19)
商店数	274	248	243	200	167	135
法人	19	30	41	46	53	53
個人	255	213	202	154	114	82
従業者数	675	768	795	822	828	664
売場面積 (m ²)	9,959	10,216	9,946	10,029	10,787	10,544
年間商品販売額(万円)	296,284	849,928	1,087,318	1,291,976	1,225,805	1,044,383



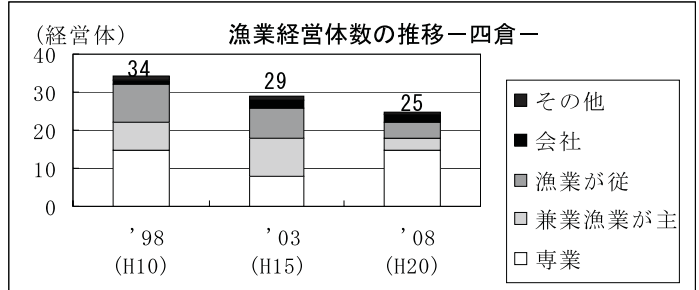
「いわき市統計書」、「いわき市の商業」より

9 漁業

(1) 漁業経営体数

漁港		'98 (H10)	'03 (H15)	'08 (H20)	
四倉	個人	専業	15	8	15
		兼業漁業が主	7	10	3
		漁業が従	10	8	4
	会社	1	2	2	
	その他	1	1	1	

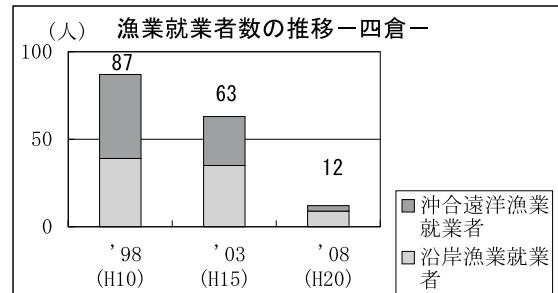
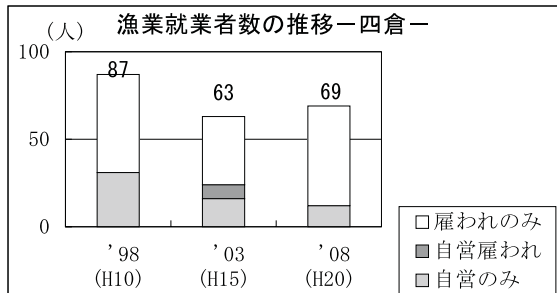
「いわき市統計書」より



(2) 漁業就労者状況

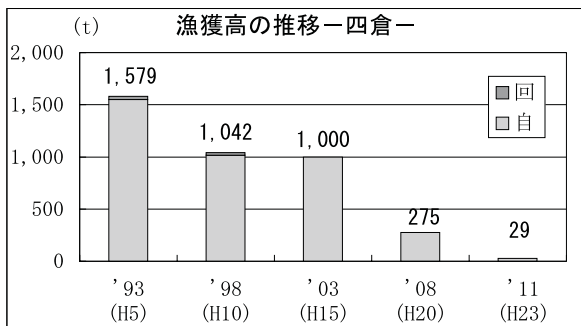
漁港		'98 (H10)	'03 (H15)	'08 (H20)
四倉	自営のみ	31	16	12
	自営雇われ	0	8	0
	雇われのみ	56	39	57
	沿岸漁業就業者	39	35	9
	沖合遠洋漁業就業者	48	28	3
	合計	87	63	12

「いわき市統計書」より



(3) 漁獲高

漁港		'93 (H5)	'98 (H10)	'03 (H15)	'08 (H20)	'11 (H23)	
四倉港	数量	自	1,551	1,018	998	275	29
		回	28	24	2	-	-
		計	1,579	1,042	1,000	275	29
	金額	自	257	264	170	96	12
		回	22	16	2	-	-
		計	279	280	172	96	12



数量(t)、金額(百万円)、自:自船、回:回船

「いわき市統計書」より

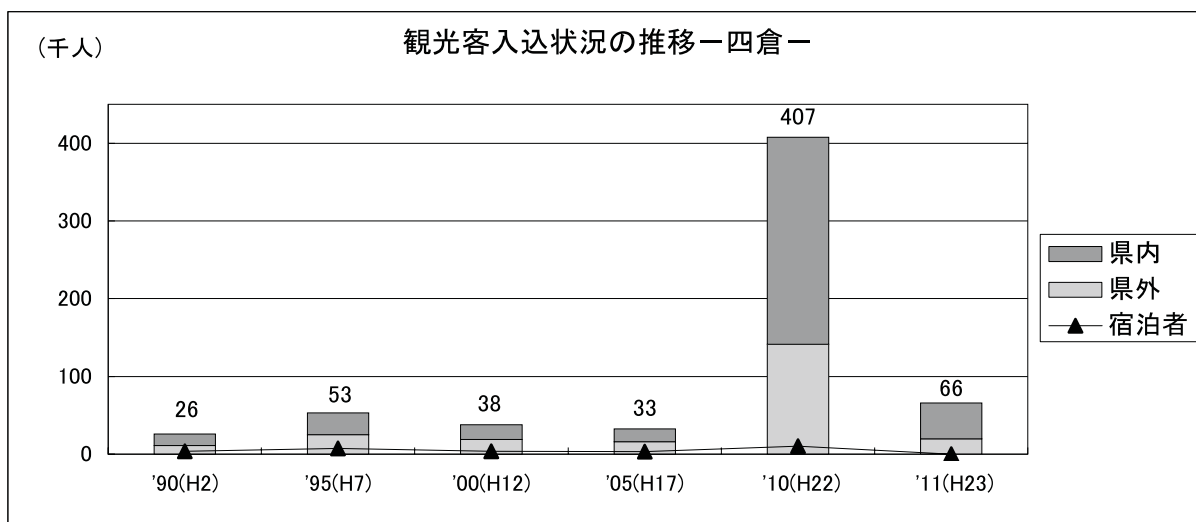
【魚種別水揚高(平成23年次属地)】

- 四倉港水揚高
- 1位: タコ類 (6 t)
- 2位: イカ類 (6 t)
- 3位: カレイ類 (5 t)

平成24年版「いわきの水産」より

10 観光

観光客入込状況 (単位：人)		'90(H2)	'95(H7)	'00(H12)	'05(H17)	'10(H22)	'11(H23)
道の駅よつくら港	県外					91,746	19,669
	県内					214,072	45,894
	宿泊者						
四倉海水浴場	県外	11,056	25,185	18,758	15,952	49,816	0
	県内	14,784	27,725	19,137	16,614	51,851	0
	宿泊者	3,617	7,407	3,790	3,258	10,167	0
計	県外	11,056	25,185	18,758	15,952	141,562	19,669
	県内	14,784	27,725	19,137	16,614	265,923	45,894
	宿泊者	3,617	7,407	3,790	3,258	10,167	0



「いわき市統計書」より