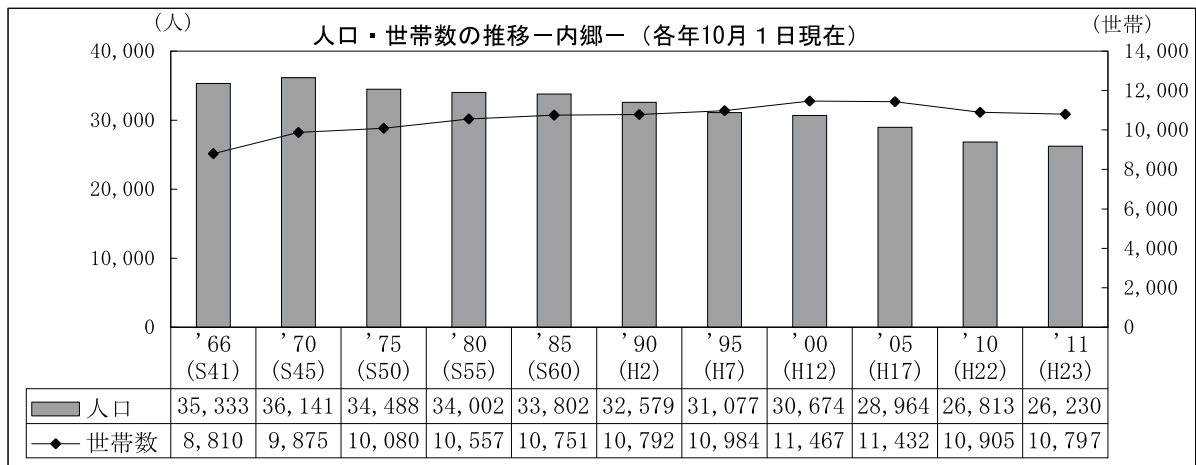


II 統計 Statistics

人口・産業等

<p>人口・世帯 : 26,230 人、10,797 世帯 (平成23年10月1日現在)</p> <p>年齢別人口 : 0~14歳人口 3,370人 (12.6%) 15~64歳人口 16,480人 (61.5%) 65歳以上人口 6,900人 (25.7%) (平成22年国勢調査)</p> <p>産業別人口 : 第1次産業 80人 (0.7%) 第2次産業 3,020人 (26.0%) 第3次産業 8,527人 (73.3%) (平成22年国勢調査)</p>	<p>農業 : 戸数 142、自給的農家数 72、 販売農家数 70(専業7戸、兼業63戸) (平成22年2月1日現在)</p> <p>工業 : 従業者数 673 人、事業所数 43 事業所、 製造品出荷額等 813,299 万円(平成22年)</p> <p>商業 : 卸売業 商店数 74 商店、従業者数 550 人、 年間商品販売額等 4,160,094 万円 小売業 商店数 245 商店、従業者数 1,548 人、 年間商品販売額等 2,812,736 万円 (平成19年)</p>
--	---

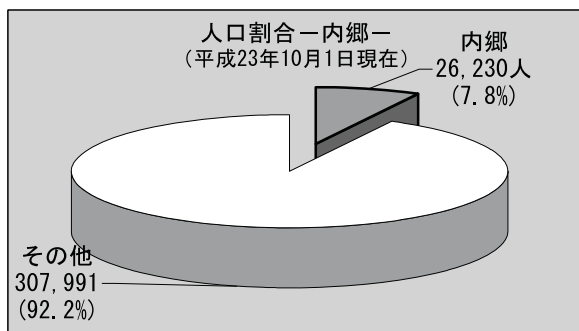
1 人口・世帯数



「いわき市の人口」より

※表中の人口には年齢不詳を含む

【いわき市に占める内郷地区の人口の割合】



2 町名別人口・世帯数

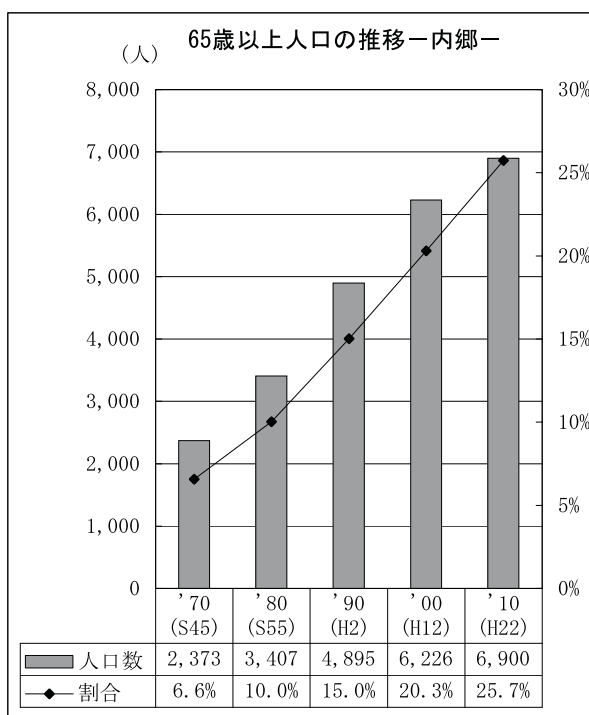
地区・町名		'95 (H7)	'00 (H12)	'05 (H17)	'10 (H22)	'11 (H23)	伸率'11/'95
内郷地区計	世帯数	10,984	11,454	11,431	10,905	10,797	▲ 0.02
	人口	31,077	30,675	28,964	26,813	26,230	▲ 0.16
内郷白水町	世帯数	866	838	793	697	682	▲ 0.21
	人口	2,429	2,177	1,928	1,573	1,517	▲ 0.38
内郷宮町	世帯数	1,785	1,738	1,595	1,523	1,498	▲ 0.16
	人口	5,233	4,830	4,233	3,875	3,767	▲ 0.28
内郷内町	世帯数	1,150	1,201	1,272	1,157	1,161	0.01
	人口	3,403	3,265	3,372	2,912	2,857	▲ 0.16
内郷綴町	世帯数	1,490	1,531	1,584	1,479	1,449	▲ 0.03
	人口	3,921	3,902	3,795	3,440	3,300	▲ 0.16
内郷高坂町	世帯数	2,584	2,749	2,715	2,619	2,625	0.02
	人口	7,387	7,513	6,903	6,497	6,459	▲ 0.13
内郷御厩町	世帯数	1,400	1,416	1,417	1,416	1,384	▲ 0.01
	人口	3,777	3,564	3,361	3,352	3,255	▲ 0.14
内郷御台境町	世帯数	810	932	984	947	942	0.16
	人口	2,220	2,374	2,356	2,249	2,196	▲ 0.01
内郷小島町	世帯数	175	155	173	147	147	▲ 0.16
	人口	462	410	412	351	352	▲ 0.24
内郷高野町	世帯数	291	433	474	499	502	0.73
	人口	1,137	1,559	1,598	1,587	1,584	0.39
小島町	世帯数	433	461	424	421	407	▲ 0.06
	人口	1,108	1,081	1,006	977	943	▲ 0.15

「いわき市統計書」より。

1)小島町は、昭和51年、平、内郷小島町から分離。

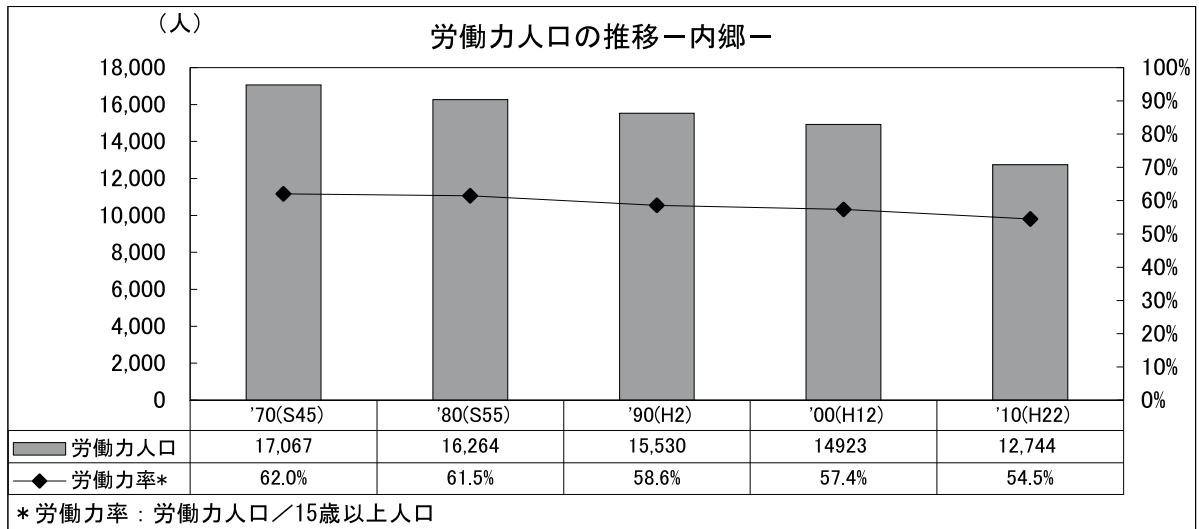
3 年齢別人口

内郷	'70 (S45)	'80 (S55)	'90 (H2)	'00 (H12)	'10 (H22)
総数	36,140	34,002	32,579	30,674	26,813
0-4	2,674	2,397	1,746	1,533	1,072
5-9	2,778	2,719	2,054	1,534	1,086
10-14	3,171	2,444	2,280	1,598	1,212
15-19	3,436	2,144	2,282	1,647	1,292
20-24	2,889	1,873	1,650	1,608	1,102
25-29	2,556	2,708	1,844	2,102	1,356
30-34	2,627	2,909	2,071	1,946	1,631
35-39	2,926	2,360	2,470	1,891	1,790
40-44	2,842	2,285	2,692	1,966	1,626
45-49	2,489	2,519	2,171	2,253	1,649
50-54	2,089	2,417	2,051	2,490	1,773
55-59	1,831	2,060	2,244	1,971	2,068
60-64	1,459	1,760	2,115	1,909	2,193
65-69	1,028	1,425	1,769	1,902	1,773
70-74	663	1,010	1,357	1,731	1,564
75-79	421	560	991	1,317	1,473
80-84	201	266	532	797	1,153
85歳以上	60	146	246	479	937
不詳			14		63



各年国勢調査より

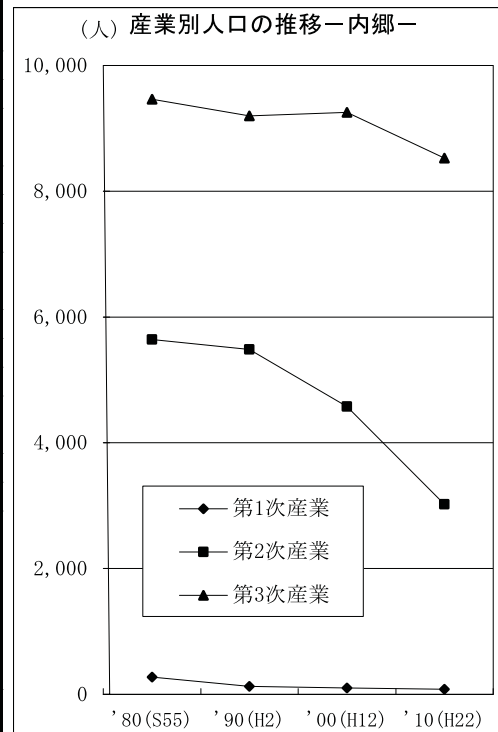
4 労働力人口



「いわき市統計書」より

5 産業別人口

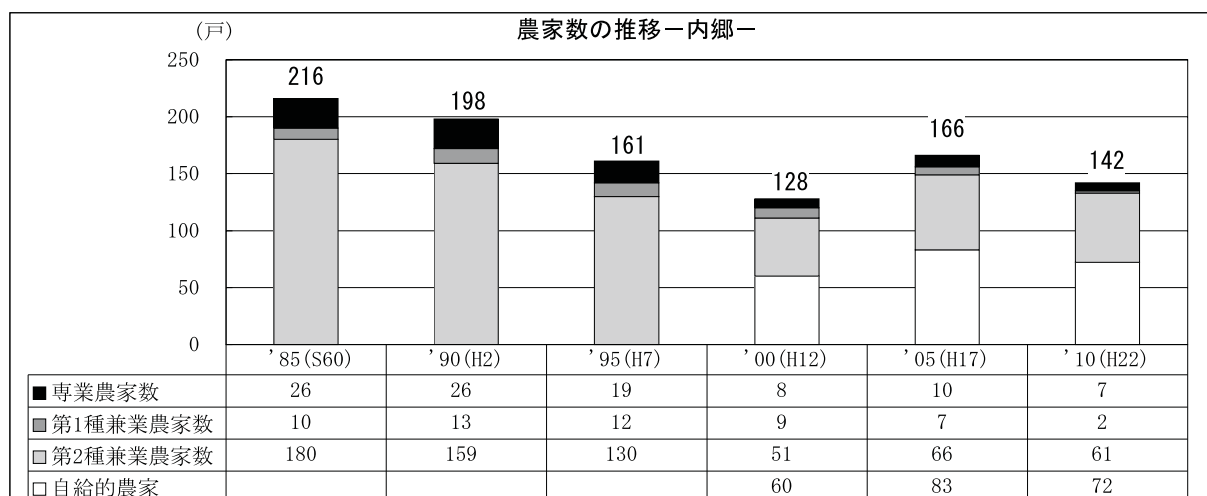
内郷 (単位：人)	'80(S55)	'90(H2)	'00(H12)	'10(H22)
第1次産業	273	128	104	80
第2次産業	5,643	5,486	4,574	3,020
第3次産業	9,460	9,200	9,253	8,527
農業・林業	233	115	97	75
漁業	40	13	7	5
鉱業・採石業・砂利採取業	44	20	22	5
建設業	2,385	1,633	1,722	1,137
製造業	3,214	3,833	2,830	1,878
電気、ガス、熱供給、水道業	192	78	79	86
情報通信業	137
運輸業・郵便業	628
卸売業・小売業	3,575	3,274	3,081	1,903
金融業・保険業	324	375	356	243
不動産業・物品賃貸業	61	70	76	116
学術研究、専門・技術サービス業	305
宿泊業・飲食サービス業	682
生活関連サービス業・娯楽業	547
教育・学習支援業	465
医療・福祉	1,657
複合サービス事業	46
サービス業 (他に分類されないもの)	3,814	3,922	4,278	753
公務 (他に分類されるものを除く)	545	537	535	518
分類不能の産業	-	3	7	441
計	15,376	14,817	13,938	11,627



「いわき市統計書」、平成 22 年国勢調査より

6 農業

(1) 農家数



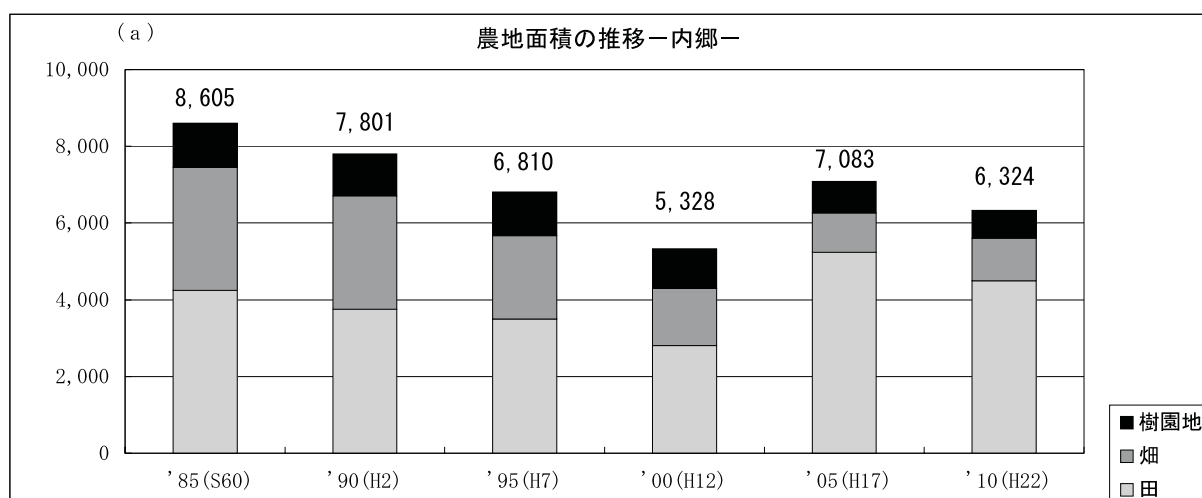
「いわき市の農業」より

(2) 農地面積

内郷		'85 (S60)	'90 (H2)	'95 (H7)	'00 (H12)	'05 (H17)	'10 (H22)
田	農家数(戸)(経営体)	111	94	89	73	71	60
	面積(a)	4,244	3,754	3,495	2,803	5,237	4,498
	うち作付けしなかった面積(a)	461	408	632	…	378	427
畑	農家数(戸)(経営体)	191	174	139	107	63	56
	面積(a)	3,207	2,955	2,172	1,490	1,021	1,109
	うち作付けしなかった面積(a)	339	398	510	…	187	730
樹園地	農家数(戸)(経営体)	23	23	24	21	14	10
	面積(a)	1,154	1,092	1,143	1,035	825	717
合計	農家数(戸)(経営体)	216	198	161	128	166	142
	面積(a)	8,605	7,801	6,810	5,328	7,083	6,324

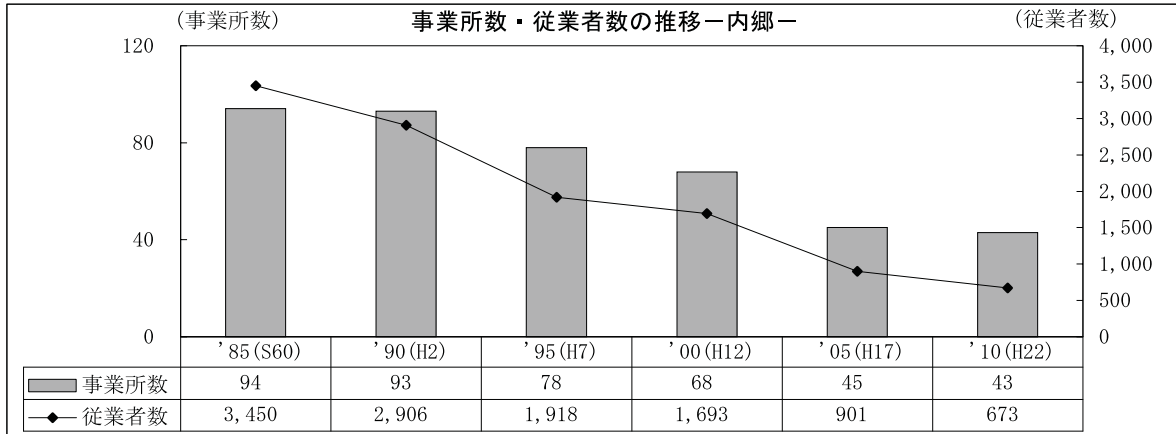
*平成17年、22年は農業経営体数

「いわき市の農業」、「いわき市統計書」より



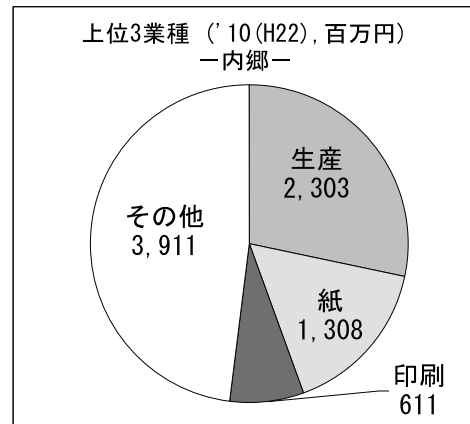
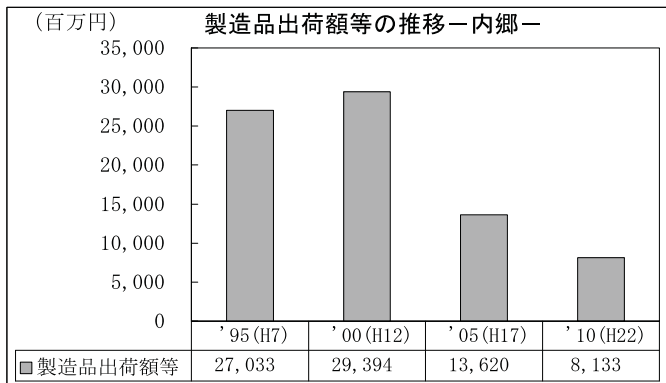
7 工業

(1) 事業所数・従業者数



「いわき市統計書」より

(2) 製造品出荷額等

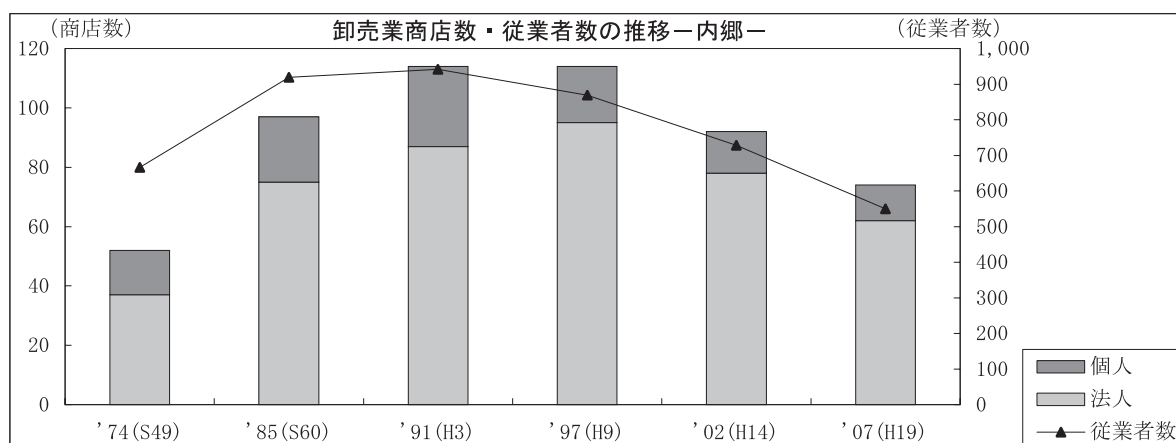


「いわき市統計書」より

8 商業

(1) 卸売業

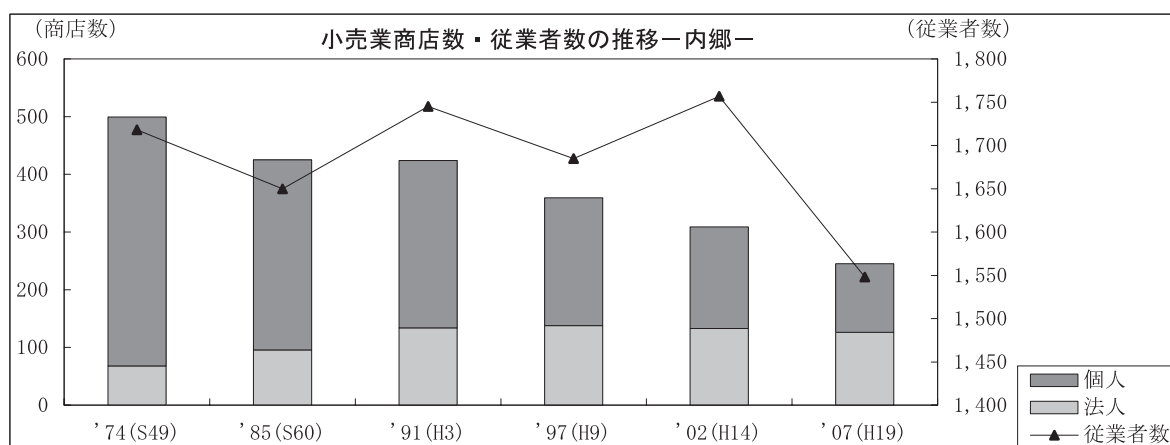
	'74 (S49)	'85 (S60)	'91 (H3)	'97 (H9)	'02 (H14)	'07 (H19)
商店数	52	97	114	114	92	74
法人	37	75	87	95	78	62
個人	15	22	27	19	14	12
従業者数	666	919	942	869	728	550
年間商品販売額(万円)	1,507,411	3,998,815	6,258,027	6,158,560	5,931,315	4,160,094



「いわき市統計書」、「いわき市の商業」より

(2) 小売業

	'74 (S49)	'85 (S60)	'91 (H3)	'97 (H9)	'02 (H14)	'07 (H19)
商店数	499	425	424	359	309	245
法人	68	96	134	138	133	126
個人	431	329	290	221	176	119
従業者数	1,718	1,650	1,745	1,685	1,757	1,548
売場面積 (m ²)	17,910	21,526	23,256	20,746	17,268	16,678
年間商品販売額(万円)	1,169,101	2,638,412	3,772,552	3,378,749	2,994,474	2,812,736



「いわき市統計書」、「いわき市の商業」より