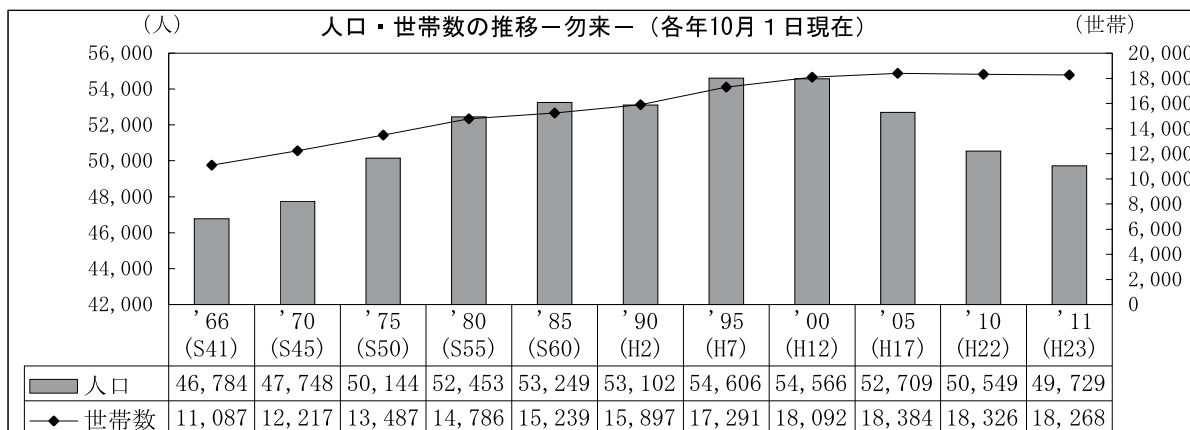


II 統計 Statistics

人口・産業等

| | |
|---|---|
| <p>人口・世帯 : 49,729 人、18,268 世帯 (平成23年10月1日現在)</p> <p>年齢別人口 : 0~14歳人口 6,971人 (13.8%) 15~64歳人口 30,108人 (59.6%) 65歳以上人口 13,430人 (26.6%) (平成22年国勢調査)</p> <p>産業別人口 : 第1次産業 690人 (3.1%) 第2次産業 8,287人 (36.8%) 第3次産業 13,552人 (60.2%) (平成22年国勢調査)</p> | <p>農業 : 戸数 1,180、自給的農家数 389、 販売農家数 791(専業162戸、兼業629戸) (平成22年2月1日現在)</p> <p>漁業 : 漁業経営体数40、漁業就労者74人(平成20年) 漁獲高 228 t、438,917 千円 (平成23年)</p> <p>工業 : 従業者数 3,061 人、事業所数 84 事業所、 製造品出荷額等 13,736,465 万円(平成22年)</p> <p>商業 : 卸売業 商店数 66 商店、従業者数 568 人、 年間商品販売額等 6,384,410 万円 小売業 商店数 461 商店、従業者数 2,938 人、 年間商品販売額等 4,693,733 万円 (平成19年)</p> |
|---|---|

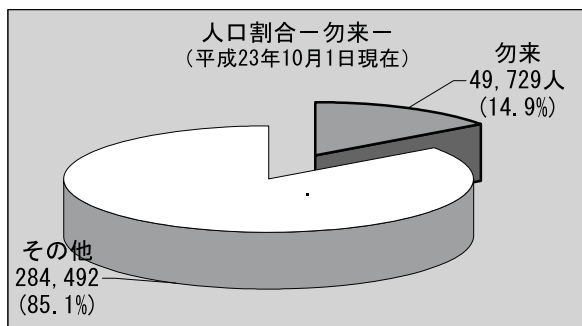
1 人口・世帯数



「いわき市の人口」より

※表中の人口には年齢不詳も含む

【いわき市に占める勿来地区の人口の割合】



2 町名別人口・世帯数

| 地区・町名 | | '95 (H7) | '00 (H12) | '05 (H17) | '10 (H22) | '11 (H23) | 伸率'11/'95 |
|---------|-----|----------|-----------|-----------|-----------|-----------|-----------|
| 勿来地区計 | 世帯数 | 16,574 | 18,092 | 18,380 | 18,326 | 18,268 | 0.10 |
| | 人口 | 54,606 | 54,565 | 52,697 | 50,549 | 49,729 | ▲ 0.09 |
| 植田町 | 世帯数 | 2,090 | 2,026 | 2,113 | 2,029 | 1,986 | ▲ 0.05 |
| | 人口 | 5,870 | 5,465 | 5,396 | 4,999 | 4,882 | ▲ 0.17 |
| 後田町 | 世帯数 | 164 | 163 | 165 | 173 | 179 | 0.09 |
| | 人口 | 491 | 441 | 431 | 436 | 438 | ▲ 0.11 |
| 仁井田町 | 世帯数 | 197 | 208 | 207 | 209 | 208 | 0.06 |
| | 人口 | 642 | 632 | 614 | 595 | 582 | ▲ 0.09 |
| 高倉町 | 世帯数 | 60 | 58 | 62 | 66 | 69 | 0.15 |
| | 人口 | 229 | 204 | 207 | 213 | 207 | ▲ 0.10 |
| 江畑町 | 世帯数 | 229 | 221 | 213 | 217 | 208 | ▲ 0.09 |
| | 人口 | 828 | 750 | 675 | 647 | 623 | ▲ 0.25 |
| 添野町 | 世帯数 | 40 | 43 | 48 | 54 | 55 | 0.38 |
| | 人口 | 194 | 186 | 180 | 172 | 168 | ▲ 0.13 |
| 石塚町 | 世帯数 | 130 | 128 | 143 | 134 | 130 | 0.00 |
| | 人口 | 394 | 360 | 372 | 338 | 338 | ▲ 0.14 |
| 東田町 | 世帯数 | 84 | 905 | 934 | 948 | 979 | 10.65 |
| | 人口 | 2,403 | 2,589 | 2,647 | 2,592 | 2,622 | 0.09 |
| 佐糠町 | 世帯数 | 675 | 942 | 1,066 | 1,064 | 1,052 | 0.56 |
| | 人口 | 1,934 | 2,600 | 2,907 | 2,835 | 2,739 | 0.42 |
| 岩間町 | 世帯数 | 188 | 198 | 203 | 204 | 152 | ▲ 0.19 |
| | 人口 | 589 | 588 | 562 | 547 | 449 | ▲ 0.24 |
| 小浜町 | 世帯数 | 260 | 265 | 277 | 288 | 279 | 0.07 |
| | 人口 | 971 | 929 | 892 | 972 | 925 | ▲ 0.05 |
| 錦町 | 世帯数 | 4,075 | 4,040 | 3,843 | 3,812 | 3,802 | ▲ 0.07 |
| | 人口 | 12,478 | 11,819 | 10,691 | 10,301 | 10,138 | ▲ 0.19 |
| 勿来町 | 世帯数 | 4,707 | 4,882 | 4,955 | 4,896 | 4,922 | 0.05 |
| | 人口 | 15,215 | 15,141 | 14,484 | 13,774 | 13,648 | ▲ 0.10 |
| (勿来町窪田) | 世帯数 | 1,547 | 1,631 | 1,585 | 1,590 | 1,609 | 0.04 |
| | 人口 | 4,947 | 4,297 | 4,549 | 4,391 | 4,401 | ▲ 0.11 |
| (勿来町四沢) | 世帯数 | 538 | 572 | 596 | 584 | 587 | 0.09 |
| | 人口 | 1,703 | 1,756 | 1,698 | 1,587 | 1,570 | ▲ 0.08 |
| (勿来町関田) | 世帯数 | 853 | 869 | 931 | 917 | 904 | 0.06 |
| | 人口 | 2,616 | 2,596 | 2,571 | 2,518 | 2,449 | ▲ 0.06 |
| (勿来町九面) | 世帯数 | 112 | 109 | 107 | 100 | 101 | ▲ 0.10 |
| | 人口 | 366 | 338 | 322 | 278 | 276 | ▲ 0.25 |
| (勿来町大高) | 世帯数 | 373 | 389 | 400 | 407 | 413 | 0.11 |
| | 人口 | 1,304 | 1,284 | 1,211 | 1,192 | 1,196 | ▲ 0.08 |
| (勿来町酒井) | 世帯数 | 773 | 784 | 819 | 781 | 788 | 0.02 |
| | 人口 | 2,494 | 2,404 | 2,414 | 2,187 | 2,145 | ▲ 0.14 |
| (勿来町白米) | 世帯数 | 511 | 528 | 517 | 517 | 520 | 0.02 |
| | 人口 | 1,785 | 1,836 | 1,719 | 1,621 | 1,611 | ▲ 0.10 |
| 川部町 | 世帯数 | 346 | 339 | 347 | 315 | 315 | ▲ 0.09 |
| | 人口 | 1,181 | 1,106 | 1,040 | 901 | 879 | ▲ 0.26 |
| 沼部町 | 世帯数 | 150 | 141 | 141 | 142 | 134 | ▲ 0.11 |
| | 人口 | 539 | 499 | 478 | 457 | 446 | ▲ 0.17 |
| 三沢町 | 世帯数 | 145 | 134 | 128 | 130 | 134 | ▲ 0.08 |
| | 人口 | 449 | 411 | 387 | 345 | 343 | ▲ 0.24 |
| 山玉町 | 世帯数 | 69 | 69 | 64 | 80 | 83 | 0.20 |
| | 人口 | 268 | 243 | 213 | 224 | 216 | ▲ 0.19 |

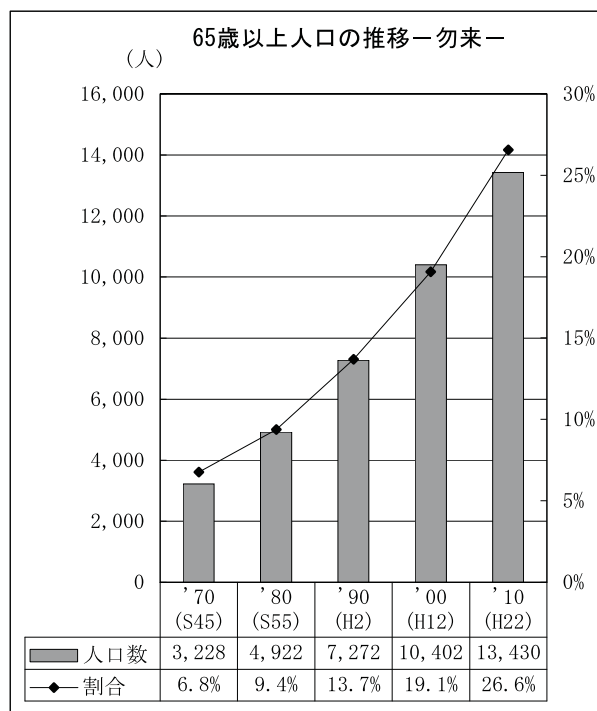
| 地区・町名 | | '95 (H7) | '00 (H12) | '05 (H17) | '10 (H22) | '11 (H23) | 伸率 '11/'95 |
|-------|-----|----------|-----------|-----------|-----------|-----------|------------|
| 瀬戸町 | 世帯数 | 68 | 63 | 58 | 63 | 65 | ▲ 0.04 |
| | 人口 | 251 | 242 | 227 | 216 | 217 | ▲ 0.14 |
| 富津町 | 世帯数 | 40 | 42 | 41 | 40 | 43 | 0.08 |
| | 人口 | 190 | 175 | 182 | 157 | 150 | ▲ 0.21 |
| 山田町 | 世帯数 | 1,007 | 1,076 | 1,091 | 1,119 | 1,127 | 0.12 |
| | 人口 | 3,714 | 3,757 | 3,571 | 3,465 | 3,441 | ▲ 0.07 |
| 金山町 | 世帯数 | 868 | 914 | 974 | 997 | 986 | 0.14 |
| | 人口 | 2,749 | 2,805 | 2,896 | 2,786 | 2,720 | ▲ 0.01 |
| 中岡町 | 世帯数 | 811 | 891 | 923 | 941 | 954 | 0.18 |
| | 人口 | 2,464 | 2,470 | 2,402 | 2,356 | 2,346 | ▲ 0.05 |
| 南台 | 世帯数 | 171 | 344 | 384 | 405 | 406 | 1.37 |
| | 人口 | 563 | 1,153 | 1,243 | 1,221 | 1,212 | 1.15 |

「いわき市統計書」より

- 1) 金山町は、昭和 47 年、岩間町、小浜町から分離。
- 2) 中岡町は、昭和 51 年、植田町、仁井田町、錦町から分離。
- 3) 南台は、平成 3 年～平成 7 年、山田町から分離

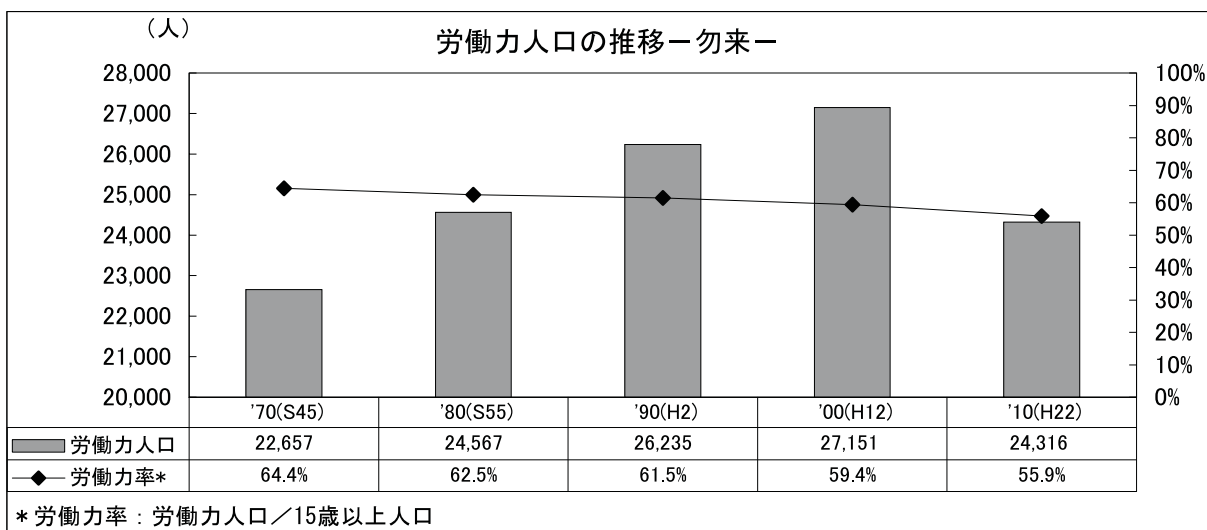
3 年齢別人口

| 勿来 | '70 (S45) | '80 (S55) | '90 (H2) | '00 (H12) | '10 (H22) |
|-------|-----------|-----------|----------|-----------|-----------|
| 総数 | 47,746 | 52,453 | 53,102 | 54,566 | 50,545 |
| 0-4 | 4,202 | 3,957 | 3,006 | 2,778 | 1,929 |
| 5-9 | 4,185 | 4,731 | 3,395 | 2,888 | 2,354 |
| 10-14 | 4,192 | 4,451 | 4,027 | 3,213 | 2,688 |
| 15-19 | 4,372 | 3,619 | 4,133 | 3,035 | 2,456 |
| 20-24 | 3,544 | 2,615 | 2,845 | 2,918 | 1,940 |
| 25-29 | 3,756 | 3,915 | 3,039 | 3,679 | 2,294 |
| 30-34 | 3,738 | 4,273 | 3,125 | 3,280 | 2,865 |
| 35-39 | 3,678 | 4,058 | 3,953 | 3,249 | 3,309 |
| 40-44 | 3,418 | 3,938 | 4,238 | 3,302 | 3,114 |
| 45-49 | 2,839 | 3,574 | 3,917 | 4,035 | 3,073 |
| 50-54 | 2,456 | 3,304 | 3,697 | 4,274 | 3,136 |
| 55-59 | 2,287 | 2,796 | 3,364 | 3,894 | 3,885 |
| 60-64 | 1,851 | 2,300 | 3,091 | 3,612 | 4,036 |
| 65-69 | 1,354 | 1,971 | 2,528 | 3,178 | 3,612 |
| 70-74 | 895 | 1,438 | 1,986 | 2,743 | 3,226 |
| 75-79 | 579 | 875 | 1,483 | 2,074 | 2,634 |
| 80-84 | 289 | 449 | 842 | 1,331 | 2,047 |
| 85歳以上 | 111 | 189 | 433 | 1,076 | 1,911 |
| 不詳 | | | | 7 | 36 |



各年国勢調査より

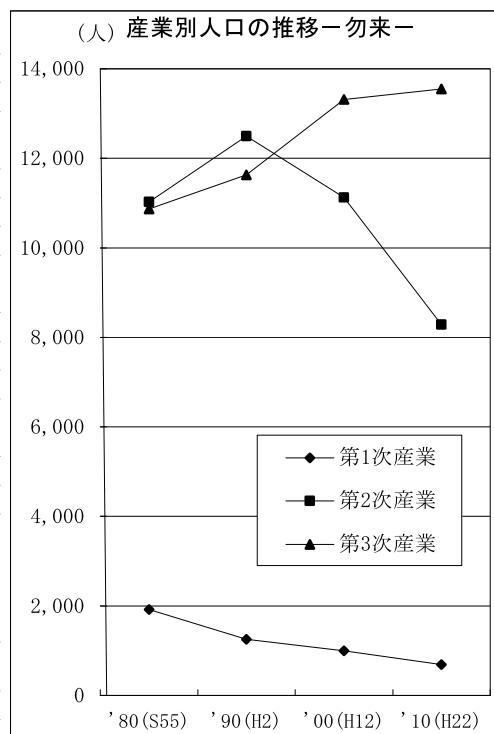
4 労働力人口



「いわき市統計書」より

5 産業別人口

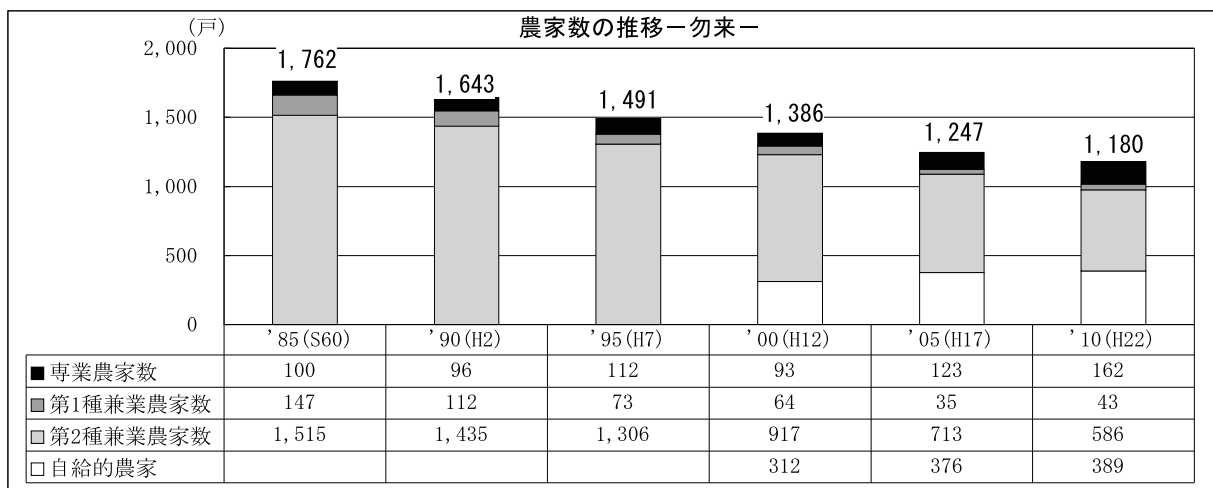
| 勿来 (単位：人) | '80(S55) | '90(H2) | '00(H12) | '10(H22) |
|-----------------------|----------|---------|----------|----------|
| 第1次産業 | 1,917 | 1,258 | 999 | 690 |
| 第2次産業 | 11,022 | 12,495 | 11,121 | 8,287 |
| 第3次産業 | 10,867 | 11,630 | 13,315 | 13,552 |
| 農業・林業 | 1,721 | 1,121 | 901 | 618 |
| 漁業 | 196 | 137 | 98 | 72 |
| 鉱業・採石業・砂利採取業 | 85 | 42 | 52 | 17 |
| 建設業 | 3,692 | 3,889 | 4,134 | 2,904 |
| 製造業 | 7,245 | 8,564 | 6,935 | 5,366 |
| 電気、ガス、熱供給、水道業 | 685 | 301 | 359 | 234 |
| 情報通信業 | ... | ... | ... | 153 |
| 運輸業・郵便業 | ... | ... | ... | 1,133 |
| 卸売業・小売業 | 3,976 | 4,313 | 4,532 | 3,011 |
| 金融業・保険業 | 396 | 489 | 461 | 359 |
| 不動産業・物品賃貸業 | 45 | 91 | 195 | 190 |
| 学術研究、専門・技術サービス業 | ... | ... | ... | 553 |
| 宿泊業・飲食サービス業 | ... | ... | ... | 1,131 |
| 生活関連サービス業・娯楽業 | ... | ... | ... | 1,053 |
| 教育・学習支援業 | ... | ... | ... | 815 |
| 医療・福祉 | ... | ... | ... | 2,381 |
| 複合サービス事業 | ... | ... | ... | 124 |
| サービス業 (他に分類されないもの) | 4,031 | 4,887 | 6,107 | 1,198 |
| 公務 (他に分類されるものを除く) | 502 | 351 | 365 | 314 |
| 分類不能の産業 | - | 7 | 67 | 903 |
| 計 | 23,806 | 25,390 | 25,502 | 22,529 |



「いわき市統計書」、平成 22 年国勢調査より

6 農業

(1) 農家数



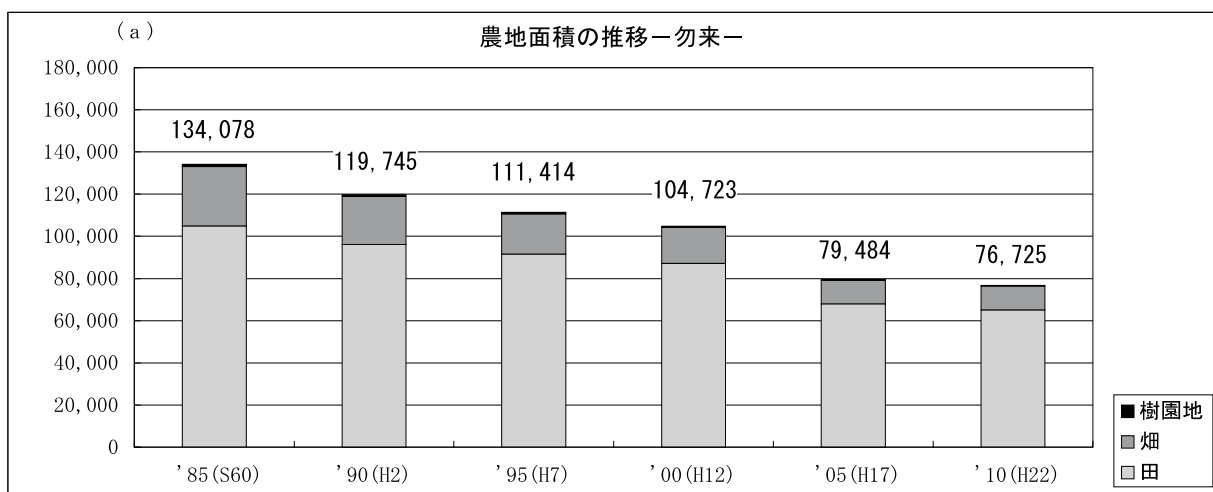
「いわき市の農業」より

(2) 農地面積

| 勿来 | | '85 (S60) | '90 (H2) | '95 (H7) | '00 (H12) | '05 (H17) | '10 (H22) |
|-----|-----------------|-----------|----------|----------|-----------|-----------|-----------|
| 田 | 農家数(戸)(経営体) | 1,703 | 1,576 | 1,426 | 1,328 | 866 | 782 |
| | 面積(a) | 104,984 | 96,156 | 91,644 | 87,225 | 67,964 | 65,133 |
| | うち作付けしなかった面積(a) | 11,703 | 12,800 | 8,208 | … | 2,621 | 4,240 |
| 畑 | 農家数(戸)(経営体) | 1,479 | 1,270 | 1,165 | 1,020 | 629 | 586 |
| | 面積(a) | 28,057 | 22,890 | 19,061 | 16,937 | 11,226 | 11,244 |
| | うち作付けしなかった面積(a) | 4,477 | 4,478 | 3,399 | … | 1,761 | 2,467 |
| 樹園地 | 農家数(戸)(経営体) | 61 | 32 | 58 | 31 | 21 | 19 |
| | 面積(a) | 1,037 | 699 | 709 | 561 | 294 | 348 |
| 合計 | 農家数(戸)(経営体) | 1,762 | 1,643 | 1,491 | 1,386 | 1,247 | 1,180 |
| | 面積(a) | 134,078 | 119,745 | 111,414 | 104,723 | 79,484 | 76,725 |

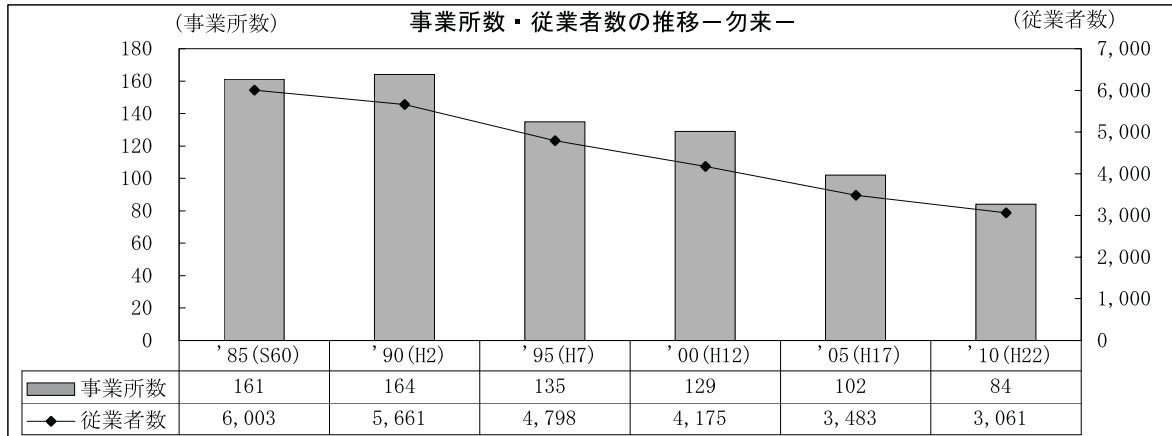
*平成17年、22年は農業経営体数

「いわき市の農業」、「いわき市統計書」より



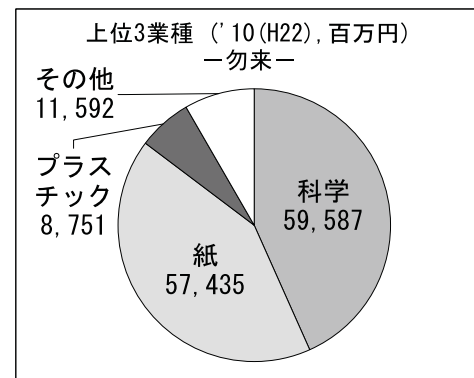
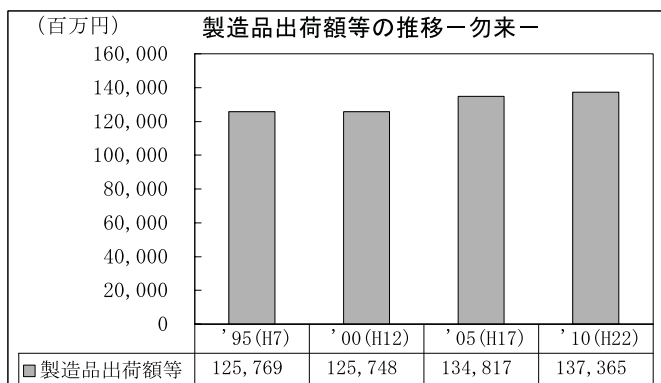
7 工業

(1) 事業所数・従業者数



「いわき市統計書」より

(2) 製造品出荷額等

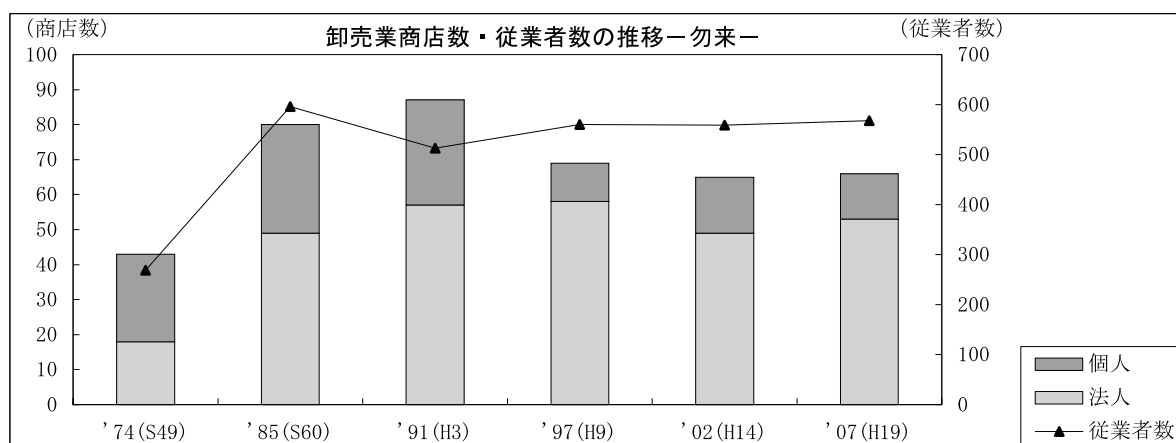


「いわき市統計書」より

8 商業

(1) 卸売業

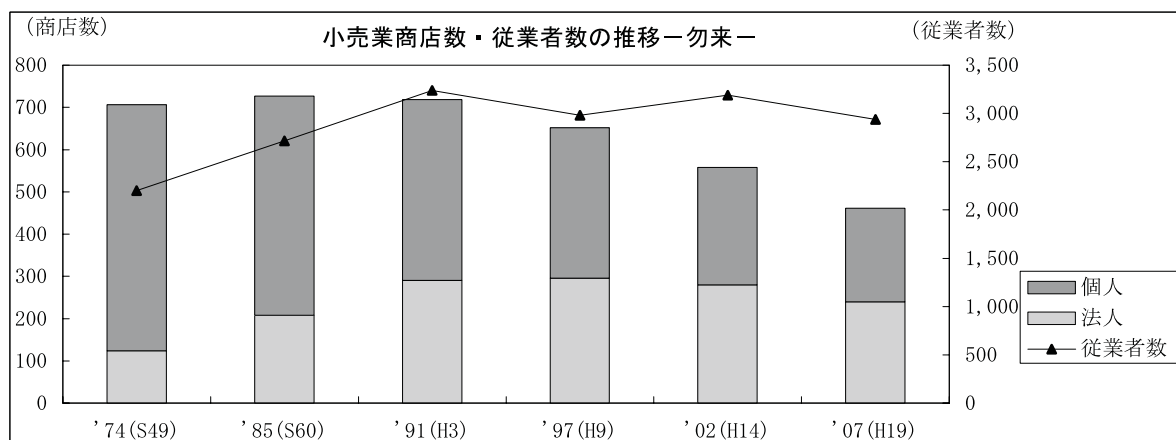
| | ' 74 (S49) | ' 85 (S60) | ' 91 (H3) | ' 97 (H9) | ' 02 (H14) | ' 07 (H19) |
|-------------|------------|-------------|-------------|-------------|-------------|-------------|
| 商店数 | 43 | 80 | 87 | 69 | 65 | 66 |
| 法人 | 18 | 49 | 57 | 58 | 49 | 53 |
| 個人 | 25 | 31 | 30 | 11 | 16 | 13 |
| 従業者数 | 269 | 596 | 513 | 560 | 559 | 568 |
| 年間商品販売額(万円) | 394, 830 | 2, 979, 610 | 4, 336, 981 | 5, 033, 451 | 5, 672, 670 | 6, 384, 410 |



「いわき市統計書」、「いわき市の商業」より

(2) 小売業

| | ' 74 (S49) | ' 85 (S60) | ' 91 (H3) | ' 97 (H9) | ' 02 (H14) | ' 07 (H19) |
|-------------|-------------|-------------|-------------|-------------|-------------|-------------|
| 商店数 | 706 | 727 | 718 | 652 | 558 | 461 |
| 法人 | 124 | 208 | 290 | 296 | 280 | 240 |
| 個人 | 582 | 519 | 428 | 356 | 278 | 221 |
| 従業者数 | 2, 201 | 2, 716 | 3, 239 | 2, 981 | 3, 189 | 2, 938 |
| 売場面積 (㎡) | 35, 255 | 46, 463 | 59, 956 | 63, 215 | 61, 424 | 52, 536 |
| 年間商品販売額(万円) | 1, 410, 193 | 4, 394, 790 | 5, 998, 272 | 6, 042, 258 | 5, 413, 143 | 4, 693, 733 |



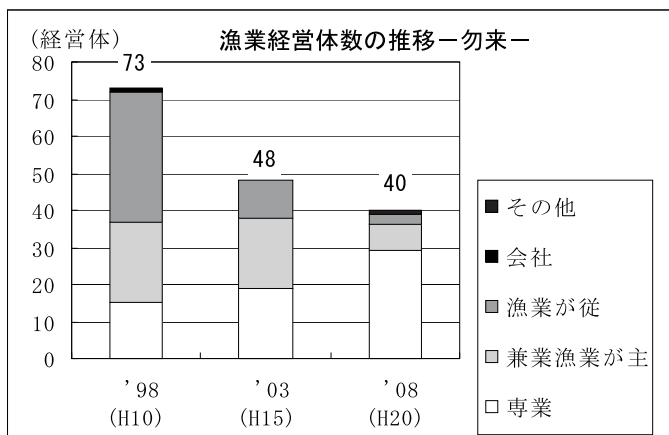
「いわき市統計書」、「いわき市の商業」より

9 漁業

(1) 漁業経営体数

| 漁港 | | '98 (H10) | '03 (H15) | '08 (H20) | |
|----|-----|--------------|--------------|--------------|----|
| 勿来 | 個人 | 専業 | 14 | 17 | 20 |
| | | 兼業漁業が主 | 12 | 6 | 1 |
| | | 漁業が従 | 10 | 3 | 0 |
| | 会社 | 1 | 0 | 0 | |
| | その他 | 0 | 0 | 0 | |
| 小浜 | 個人 | 専業 | 1 | 2 | 9 |
| | | 兼業漁業が主 | 10 | 13 | 6 |
| | | 漁業が従 | 25 | 7 | 3 |
| | 会社 | 0 | 0 | 0 | |
| | その他 | 0 | 0 | 1 | |
| 合計 | 個人 | 専業 | 15 | 19 | 29 |
| | | 兼業漁業が主 | 22 | 19 | 7 |
| | | 漁業が従 | 35 | 10 | 3 |
| | 会社 | 1 | 0 | 0 | |
| | その他 | 0 | 0 | 1 | |

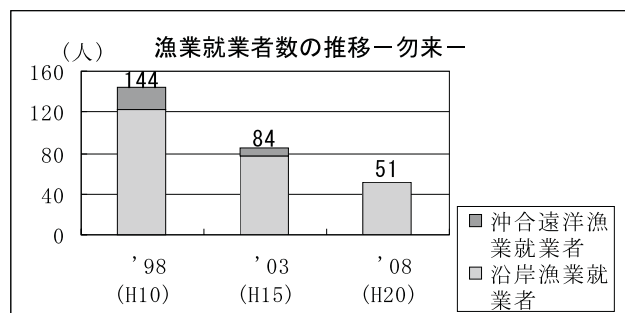
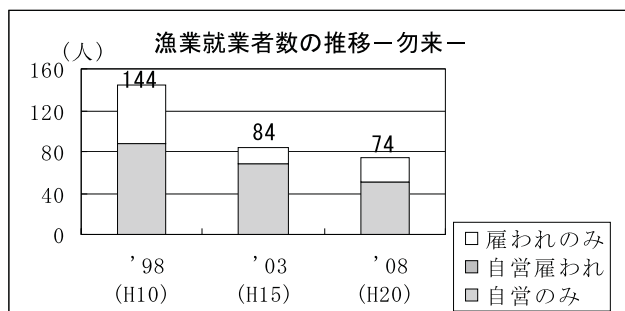
「いわき市統計書」より



(2) 漁業就労者状況

| 漁港 | | '98 (H10) | '03 (H15) | '08 (H20) |
|----|-----------|--------------|--------------|--------------|
| 勿来 | 自営のみ | 46 | 40 | 31 |
| | 自営雇われ | 1 | 0 | 0 |
| | 雇われのみ | 44 | 11 | 12 |
| | 沿岸漁業就業者 | 79 | 48 | 31 |
| | 沖合遠洋漁業就業者 | 12 | 3 | 0 |
| 小浜 | 自営のみ | 41 | 28 | 20 |
| | 自営雇われ | 0 | 0 | 0 |
| | 雇われのみ | 12 | 5 | 11 |
| | 沿岸漁業就業者 | 44 | 29 | 20 |
| | 沖合遠洋漁業就業者 | 9 | 4 | 0 |
| 合計 | 自営のみ | 87 | 68 | 51 |
| | 自営雇われ | 1 | 0 | 0 |
| | 雇われのみ | 56 | 16 | 23 |
| | 沿岸漁業就業者 | 123 | 77 | 51 |
| | 沖合遠洋漁業就業者 | 21 | 7 | 0 |
| | 合計 | 144 | 84 | 51 |

「いわき市統計書」より



(3) 漁獲高

| 漁港 | | | '93 | '98 | '03 | '08 | '11 |
|-----|----|---|-------|-------|-------|-------|-------|
| | | | (H5) | (H10) | (H15) | (H20) | (H23) |
| 勿来港 | 数量 | 自 | 1,827 | 924 | 1,360 | 819 | 123 |
| | | 回 | 31 | 59 | 332 | 497 | 105 |
| | | 計 | 1,858 | 983 | 1,692 | 1,316 | 228 |
| | 金額 | 自 | 231 | 267 | 204 | 252 | 23 |
| | | 回 | 4 | 2 | 20 | 73 | 6 |
| | | 計 | 235 | 269 | 224 | 325 | 29 |
| 小浜港 | 数量 | 自 | 12 | 12 | 14 | 13 | - |
| | | 回 | - | - | - | - | - |
| | | 計 | 12 | 12 | 14 | 13 | 0 |
| | 金額 | 自 | 25 | 34 | 55 | 56 | - |
| | | 回 | - | - | - | - | - |
| | | 計 | 25 | 34 | 55 | 56 | 0 |
| 合計 | 数量 | 自 | 1,839 | 936 | 1,374 | 832 | 123 |
| | | 回 | 31 | 59 | 332 | 497 | 105 |
| | | 計 | 1,870 | 995 | 1,706 | 1,329 | 228 |
| | 金額 | 自 | 256 | 301 | 259 | 308 | 23 |
| | | 回 | 4 | 2 | 20 | 73 | 6 |
| | | 計 | 260 | 303 | 279 | 381 | 29 |

【魚種別水揚高(平成23年次属地)】

○勿来港水揚高
1位：イワシ類 (180 t)

2位：タラ類 (8 t)
(マダラ・スケトウダラ)

3位：カレイ類 (7 t)

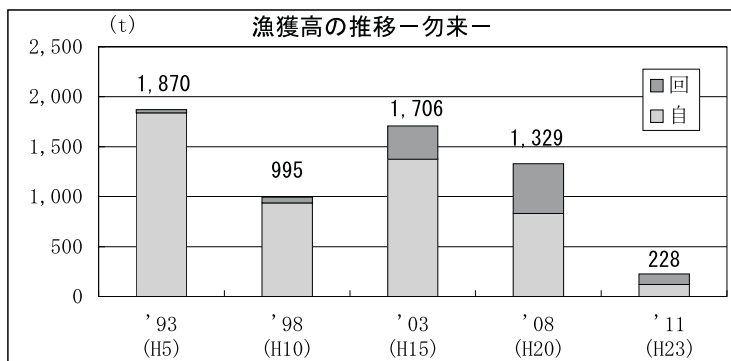
○小浜港水揚高

1位：-

2位：-

平成24年版「いわきの水産」より

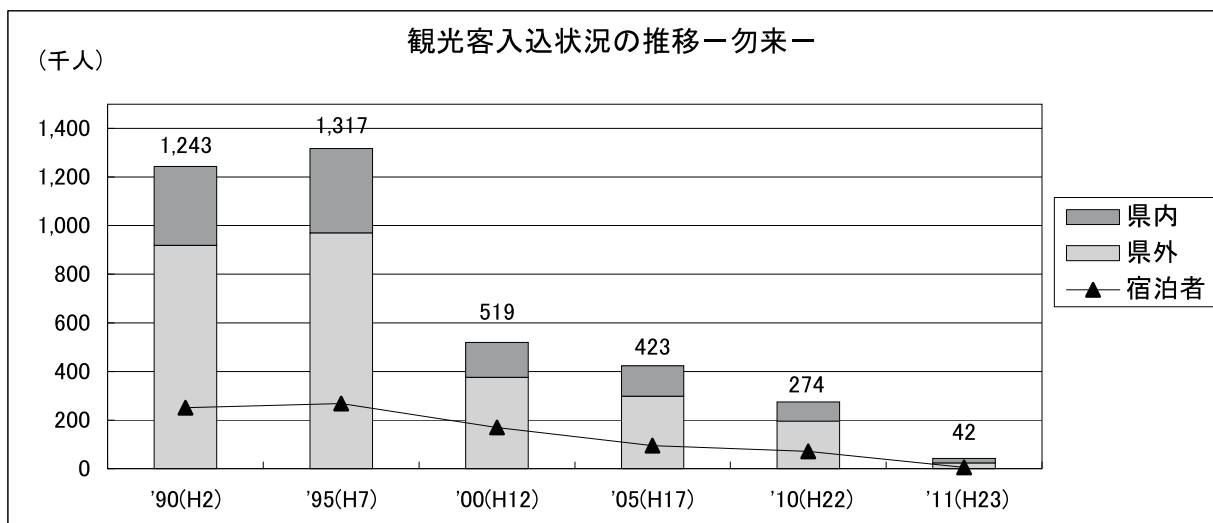
数量(t)、金額(百万円)、自:自船、回:回船



「いわき市統計書」より

10 観光

| 観光客入込状況（単位：人） | | '90(H2) | '95(H7) | '00(H12) | '05(H17) | '10(H22) | '11(H23) |
|---------------|-----|---------|---------|----------|----------|----------|----------|
| 勿来・小浜海水浴場 | 県外 | 740,956 | 788,947 | 337,913 | 188,881 | 142,398 | 0 |
| | 県内 | 210,037 | 242,357 | 120,274 | 62,959 | 47,465 | 0 |
| | 宿泊者 | 237,749 | 257,826 | 160,365 | 88,144 | 66,452 | 0 |
| 勿来の関 | 県外 | 177,762 | 181,201 | 38,046 | 109,345 | 52,908 | 23,205 |
| | 県内 | 114,500 | 104,925 | 22,495 | 62,035 | 31,656 | 18,631 |
| | 宿泊者 | 13,393 | 10,380 | 9,068 | 6,852 | 4,420 | 5,493 |
| 計 | 県外 | 918,718 | 970,148 | 375,959 | 298,226 | 195,306 | 23,205 |
| | 県内 | 324,537 | 347,282 | 142,769 | 124,994 | 79,121 | 18,631 |
| | 宿泊者 | 251,142 | 268,206 | 169,433 | 94,996 | 70,872 | 5,493 |



「いわき市統計書」より