

# 가정쓰레기의 분별

## 容プ

## 용기포장 플라스틱

PLASTIC CONTAINERS & PACKAGING

주 1회 수집



식료품과 일용품 등의 상품을 넣거나 포장했던 플라스틱제의 용기 또는 포장(페트병 제외)

### 컵, 식판, 용기류



- 식판 ● 편의점 도시락 용기
- 젤리, 푸딩 컵
- 약 포장 시트 등

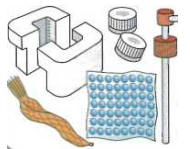
- 비닐 봉지 ● 페트병의 라벨 등
- 과자 봉지 ● 외장 필름 등

### 플라스틱병, 튜브류



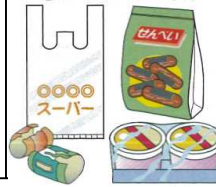
- 샴푸
- 튜브형 용기
- 식용유, 조미료 등

### 기타



- 노즐
- 뚜껑 ( 페트병 )
- 발포 스티로폼 곤포제
- 네트 ● 완충제 등

### 봉지, 필름류



### 용기포장 플라스틱의 버리는 방법

- 식품 등의 오염물은 물로 가볍게 행구거나 종이 등으로 닦아주십시오.
- 페트병의 뚜껑과 라벨은 분리해서 「용기포장 플라스틱」으로 버려 주십시오.

대상품이 아닌 물건(상품 그 자체인 것)

### 제품 플라스틱으로



대상품이지만 오염물을 지우기 어려운 것

### 가연 쓰레기로



치대하 씨구 용기포장 플라스틱으로 배출해 주십시오

## 製プ

## 제품 플라스틱

PLASTIC GOODS & PRODUCTS

6주에 1회 수집

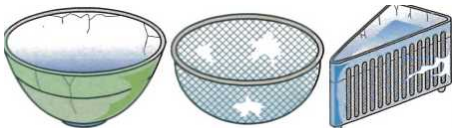


양동이 또는 세면기 등의 제품 그 자체가 플라스틱인 제품  
왼쪽의 식별마크가 없는 딱딱한 플라스틱 제품  
크기 60cm 미만, 무게 10kg 미만인 것

### 제품 플라스틱의 버리는 방법

- 모래 등의 오염물은 털어주십시오. ● 파손된 물건도 버릴 수 있습니다.
- 플라스틱 이외의 금속 등의 소재가 복합된 것은 「가연 쓰레기」 또는 「소형가전·금속류」에 버려 주십시오.

### 부엌용품




- 볼 ● 소쿠리 ● 삼각용기 등

### 수납용품



- 폴리에틸렌제 용기 ● 쓰레기통
- 양동이 ● 바구니 등

### 문구용품



- CD, DVD 의 케이스(종이는 헌 종이류에)
- 책꽂이 ● 자 ● 책받침 등

### 욕외용품

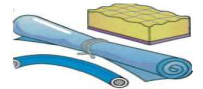


- 대형 화분 ● 쓰레받기 ● 화분
- 물뿌리개 등

### 다음 물건은 「가연 쓰레기」로

#### 부드러운 소재의 물건

- 스펀지 ● 비닐 시트
- 비닐 호스



#### 끈 형태가 포함된 물건

- 비디오 테이프
- 카세트 테이프
- 포장용 끈(비닐끈, PP 밴드 등)



#### 다른 소재가 복합된 물건

- 게임 소프트 ● 필통
- 캐시 카드
- 플로피 디스크
- 스키 부츠
- CD 또는 DVD 의 본체
- 빨래집게



## 쓰레기 처리시설로의 직접 반입에 대하여

각각의 분류를 확인 후에 가져와 주십시오. 쓰레기의 내용이나 반입 차량, 시설 상황에 의해 받을 수 없는 경우가 있습니다. 또한 산업폐기물은 일절 반입할 수 없습니다.

**접수시간**  
**월요일 ~ 토요일**  
 오전 8시 30분 ~ 오전 11시 30분  
 오후 1시 00분 ~ 오후 4시 30분

사전의 전화 예약은 **불필요**합니다.

- 북부 청소센터(가연 쓰레기, 가연 대형 쓰레기)  
타이라 카미카타야세 아자 오오다이랴 23 ☎ 34-2301
- 남부 청소센터(가연 쓰레기, 가연 대형 쓰레기, 제품 플라스틱)  
이즈미마치 시모가와 아자 사카이노마치 63-1 ☎ 56-7963
- 클린피의 모리(가연 쓰레기, 캔류와 병류, 용기 발포 플라스틱)  
와타나베마치 나카카마도 아자 오오이시사와 24-1 ☎ 56-7512
- 클린피의 오카(☎) (불연 쓰레기, 불연 대형 쓰레기, 소형가전과 금속류)  
야마다마치 이에노마에 31 ☎ 63-6216

(☎)의 시설은 공휴일도 휴무입니다.

## 家電 소형 가전, 금속류

SMALL HOUSEHOLD APPLIANCES & METALLIC ITEMS **6주에 1회 수집**

### 소형가전



크기 60cm 미만  
무게 10kg 미만

### 금속류



크기 60cm 미만  
무게 10kg 미만

### 소형 가전, 금속류 버리는 방법

- 건전지, 배터리가 들어있는 경우에는 반드시 분리해 주십시오
- 칼과 못, 바늘 등은 같은 금속류의 용기에 넣거나, 종이에 싸서 「위험」이라고 쓴 다음 버려 주십시오.
- 식용유 캔 등은 내용물을 전부 쓰고 난 다음 버려주십시오. 기름 등이 남아있는 경우, 천 등으로 닦아낸 후에 버려 주십시오. 기름 등을 닦아낸 천 등은 「가연 쓰레기」로 버려 주십시오.
- 텔레비전, 세탁기, 의류건조기, 냉장고, 냉동고, 에어컨은 가전판매점 및 지정인수장소
- 컴퓨터는 판매 메이커로
- 전자레인지, 팬히터, 그릴 가스 스토브는 「대형 쓰레기 지정 품목」입니다.

## 大型 대형 쓰레기

LARGE ITEMS

신청제에 의한 유료수집

크기 60cm 이상 180cm 미만

무게 10kg 이상 50kg 미만

전자렌지, 팬히터, 그릴가스 스토브, 어린이카시트 등 시에서 지정한 품목

살고있는 지구의 대형 쓰레기 접수 센터에 전화로 신청해 주십시오. 수집일과 요금을 알려드립니다.

### 신청하는곳

타이라, 우치고, 요츠클라, 오가와, 요시마, 미와, 카와마에, 히사노하마, 오오히사 지구

북부지구 대형 쓰레기 접수센터 ☎ (34)0053

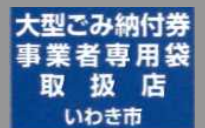
오나하마, 나코소, 쇼방, 토오노, 타비토 지구

남부지구 대형 쓰레기 접수센터 ☎ (92)0053

상기 접수일시/☎ ~ ☎ 8:30 ~ 17:00(☎, ☎, ☎, 연말연시는 제외)

사전에 쓰레기의 크기(넓이, 폭, 높이)를 반드시 재서 버려 주십시오.

### 대형 쓰레기의 버리는 방법



- 편의점(세븐일레븐, 패밀리마트, 로손) 등에서 대형 쓰레기 납부권을 필요한 만큼 구입하여 납부권에 이름을 기입하고 대형 쓰레기에 부착하여 수집일의 아침 8시 30분까지 지정된 장소에 버려 주십시오. ※대형 쓰레기 납부권은 환불되지 않습니다. 접수 센터로 사전에 금액을 확인하여 구입해 주십시오.



# 古紙

# 헌종이류

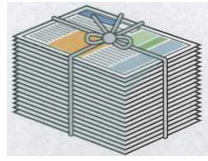
PAPER & CARDBOARD

월 1회 수집



왼쪽 식별마크를 기준으로 분류해 주십시오.

신문지 (광고지 포함)



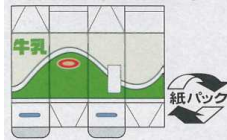
골판지 상자 (테이프 제외)



잡지 (제본되어 있는 것)



종이팩 (물로 씻어 평평하게 펼친다)



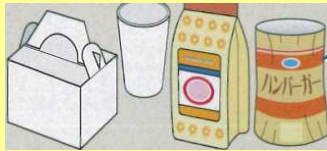
## 그 밖의 종이

종이 이외의 소재가 섞인 것



- 스낵과자의 종이캔
- 후리카케등의 봉지 ● 입욕제등의 종이캔
- 컵라면등의 뚜껑 등

식품 또는 기름이 묻은 것



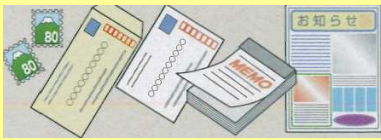
- 케이크 상자 ● 밀가루 봉지
- 패스트 푸드 봉지 ● 종이컵 등

종이상자, 종이봉지, 포장지와 끈 등으로 하나로 묶을 수 없는 것



- 티슈팩 ● 담배 상자 ● 종이 봉지, 포장지
- 랩 등의 종이봉 ● 껌 등의 포장지 ● 나무 젓가락의 봉투 등

엽서, 봉투, 인쇄물 등



- 엽서 ● 봉투 ● 우표
- 메모 용지 ● 인쇄물 등

신문지, 골판지 상자, 잡지  
종이팩의 버리는 방법

- 각각 **분별하여** 끈을 이용하여 십자 형태로 묶어서 버려 주십시오.

그 밖의 종이의 버리는 방법

- 종이 봉투에 넣고 봉투 입구를 접어, 끈으로 십자로 묶거나 호치키스로 고정합니다. (종이봉투가 없을 경우 십자로 묶어 주셔도 됩니다)



끈으로 십자묶기

호치키스로 고정

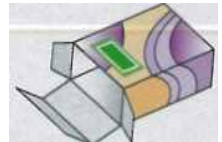
다음은 「가연 쓰레기」로

오염물이 지워지지 않는 종이



- 식품에 의해 오염된 종이 ● 티슈

강한 냄새가 묻은 종이



- 향료 상자

기름이 통하지 않는 종이 (내유지)



- 아이스크림 컵

그 밖의 가공지



- 스티커 ● 종이테이프 ● 사진

헌종이의 회수는, 당일의 아침 실행유무를 결정합니다.

실행의 유무는, 당일의 시내의 날씨를 종합적으로 확인 후 결정하기 때문에 거주하고 있으신 지역이 비가 내리고 있어도 회수하거나, 비가 내리지 않은 날에도 연기 또는 중지하는 경우가 있습니다.

그 이유로 헌종이를 버릴 경우에는 자기 판단으로 정하지 말고, 다음 방법으로 실행 유무를 확인해 주시기 바랍니다.

헌종이 회수의 실행 유/무는 **당일 아침 7시 30분쯤 전화(자동 음성 안내 TEL56-6596), 시 홈페이지, 쓰레기 분리 어플 및 휴대용 사이트로 안내하고** 있습니다.

회수일 실행하지 않을 경우 다음주 같은 요일로[연기]되지만, 연기후의 실행유/무는 연기한 날 아침에 결정합니다.

연기한 날의 회수를 실행하지 않은 경우에는, 그 달의 회수는 [중지]합니다. 회수 하지 않습니다. [중지]된 경우, 다음달의 회수일의 같은 방법으로 실행 유/무를 결정합니다.

결정 후에는 갑작스러운 날씨가 변화해도, 변경하지 않습니다.

※헌종이를 직접 반입하는 장소가 있습니다. 자세한 내용은 헌종이회수사업협동조합(TEL21-7104)에 문의하시기 바랍니다.

缶・ペ

캔류, 페트병

びん

병류

CANS & PET BOTTLES GLASS BOTTLES

2 주에 1 회 수집

캔류, 페트병

- 음료용 캔(강철, 알루미늄) 및 통조림, 통조림 뚜껑
- 병류의 금속제 뚜껑, 스프레이 캔
- 페트병



상기의 식별 마크를 기준으로 분류해 주십시오.

라벨은 따로 분리

- 금속제 뚜껑은 缶・ペ 로



캔류, 페트병의 버리는 방법

- 물로 가볍게 헹궈 주십시오. ●식품, 애완동물의 통조림 캔 등은 물로 헹구는 등, 내용물을 씻어 주십시오. ●캔류와 페트병은 같은 봉지에 넣어 주십시오. ●금속제의 캔이나 뚜껑은 같은 봉지에 넣어 주십시오. ●페트병의 뚜껑과 라벨은 분리하여 「용기 포장 플라스틱」으로 버려 주십시오. ●스프레이 캔은 반드시 안을 다 비운 후에 버려 주십시오. [구멍 뚫기 불필요] (「불연 쓰레기」에는 버리지 말아 주십시오.)
- 과자, 김, 차등의 캔은 「소형가전·금속류」로 버려주십시오.

병류의 버리는 방법

- 병을 물로 가볍게 헹궈 주십시오. ●캔류· 페트병과는 다른 봉지에 넣어서 버려 주십시오. ●술병 또는 맥주병은 가능한 판매점에 반납해 주십시오. ●금속제의 뚜껑 또는 캡은 「캔류· 페트병」으로 버려 주십시오.
- 과실주용의 병이나 향수병은 「불연 쓰레기」로 버려 주십시오.
- 깨진 병은 안 깨진 병과 봉지를 따로해서 봉지에 「キケン」(위험)을 적어서 버려주십시오. (종이에 싸지 마세요.)

리튬이온전지는 파손, 변형으로 인해 수거차량 및 처리방설의 화재의 원인이 되므로 시에서는 수집할 수 없습니다. 회수를 하고 있는 판매점(리사이클 협력점)등에 직접 반입해 주십시오.

可燃

가연쓰레기

BURNABLE RUBBISH

주 2 회 수집

- 크기 60cm, 무게 10kg 미만인 것
- 음식쓰레기
- 현종이로 버리지 못하는 종이
- 의류품·섬유제품
- 목제품·나무토막



가정용 음식쓰레기 처리 등의 보조금제도가 있습니다  
자세한 사항은 쓰레기 감량 추진과 ☎22-7559

가연 쓰레기의 버리는 방법

- 음식쓰레기는 물기를 제거해 주십시오.
- 이불·카펫류는 끈으로 묶어 60cm 미만의 크기로 해 주십시오.
- 가지치기한 나뭇가지는 길이 60cm, 지름 "한뿔" 20cm 미만으로 정리하여 다발로 묶어 주십시오. (두 묶음 정도)
- 애완동물의 배설물은 종이에 싸서 버려 주십시오.

電池

폐전건지

잊지 말고

DRY CELL BATTERIES

년 2 회 수집

- 사용이 끝난 ●망간 ●알카리 ●옥시라이드 등의 원기등 건건지



폐건전지의 버리는 방법

속이 보이는 봉지에 넣어 버려 주십시오. 버튼식, 충전식, 리튬이온 건전지는 시에서 수집하지 않으므로 판매점으로 가져가 주십시오.

不燃

불연쓰레기

UNBURNABLE RUBBISH

6 주에 1 회 수집

- 크기 60cm, 무게 10kg 미만인 것
- 유리 제품, 전구
- 더러움이 심한 병
- 도자기
- 라이터



불연 쓰레기의 버리는 방법

유리 제품 등(병은 제외)의 깨진 물건은 종이 등으로 싸서 「キケン」(위험)이라 써서 버려 주십시오.

不可

수집하지않는 것

NONCOLLECTABLE ITEMS

하기의 물건은 시에서 수집 또는 처분하지 않으므로 전문 처리업자에게 상담하여 처분해 주십시오.

- 가전 분리수거 대상품목(텔레비전, 세탁기, 의류건조기, 냉장고, 냉동고, 에어컨) [가전소매점, ※지정인수장소에서]
- ※지정거재장소/ 산코 ☎58-4308/ 반에츠통운 (주)타이라지점 오오츠루기물류센터 ☎75-0550
- 컴퓨터(메이커에) ●오토바이 ( 폐기이륜차 취급점에 )
- 처리곤란물...자동차부품, 소화기, 내화금고, 전기온수기, 드럼통, 타이어, 배터리, 주택건재, 주설기기, 욕조, 목욕가마 오일 히터, 피아노, 보일러 등
- 산업폐기물
- 크기 180cm 이상 및 무게 50kg 이상의 것
- 위험물...가솔린, 시너, 극약, 농약, 프로판가스 등
- 한번에 많은 양의 쓰레기...이사, 대청소, 정원의 나뭇가지 등

## 쓰레기 분별 어플「산아루」



※초기 설정과 사용 방법은 시 홈페이지를 참고하십시오.

사용하시려면, 스마트폰이나 태블릿으로, 상기 QR 코드를 읽어 주세요.

## 이 와 키 시 재해 폐기물 처리 팜 플 렛



- 가정에서 집적소에 버릴 수 있는 쓰레기 양의 기준은 **두 봉지**입니다. (한 번에 많은 양의 쓰레기가 나오면 수거하기 어려우므로 주의해 주십시오.)

## 쓰레기집적소의 이용과 관리에 관하여

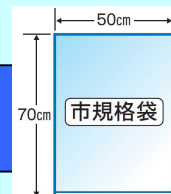
쓰레기를 **분별**하여 **시규격봉지**를 사용하여 집적소에  
수집일 당일의 **아침 8시 30분**까지 버려주십시오.

- 쓰레기를 버릴 수 있는 장소는 이용하는 사람들이 설치한 집적소입니다.
- 해당되는 구역 이외의 장소에는 버리지 말아 주십시오.
- 집적소에 부적절하게 버려진 다음의 물건은 시에서 수집하지 않습니다.

[분별법이 지켜지지 않은 쓰레기, 대형쓰레기, 가전 분리수거 대상품목(에어컨, 텔레비전, 세탁기, 의류건조기, 냉장고, 냉동고) 컴퓨터, 산업폐기물, 일시적으로 다량 배출된 쓰레기(이사쓰레기, 나무종류의 목재, 잡초)등]

## 시규격 봉지

쓰레기를 버릴때에는 반드시 배출자별로 알맞게  
시규격봉지를 사용해 주십시오.



### 일반가정

- ① 50cm×70cm, 무색투명, 폴리에틸렌제
- ② 한 가정에서 집적소로 버릴 수 있는 쓰레기의 기준은 두봉지입니다. 한번에 많은 양을 버리면 수집할 수 없으므로 주의해 주십시오.
- ③ 시 규격봉투에 들어가지 않는 쓰레기는 쓰레기에 직접 「쓰레기」라고 기입하여 버려주십시오. [종이에 써서 붙여도 됨](쓰레기로서 한다는 의사표시가 됩니다.) ※크기 60cm, 무게 10kg 미만인 것

### 사업소 (가정 이외)

- ① 사업자(가정 이외)는, 사업자 전용 봉지(1장 150 엔)를 반드시 사용해 주십시오.
- ② 구입처는 편의점(세븐일레븐, 패밀리마트, 로손)등  
※배출 규칙은 하기를 참고해 주십시오.

## 사업소(가정 이외)에서의 나오는 쓰레기

사업소로부터 나오는 쓰레기는 아무리 사소한 것이라도(쓰레기 종류, 양에 관계없이) 「사업계 쓰레기」 이므로 사업자가 책임을 갖고 적절하게 처리해야만 합니다.

사업계 쓰레기는, (1) 「산업 폐기물」 (2) 「사업계 일반 폐기물(산업 폐기물 이외의 것)」 로 구분됩니다. 시에서는 (2)사업계 일반 폐기물(가연 쓰레기에 한함)에 한해 시의 시설에서 받고있습니다. 다음 중 하나의 방법으로 처분해 주십시오.

- ① 시가 허가한 일반 폐기물 수집 운반업자에 처리의탁
- ② 남부청소센터로 직접 반입
- ③ 산업자 전용 봉지에 의한 가정용 쓰레기 집적소에의 배출(가연 쓰레기에 한함)

※ 사업자용 쓰레기봉투를 구입하여 사업계일반폐기물(가연 쓰레기에 한함)을 가정용 쓰레기장에 배출하는 경우에는 쓰레기장 관리자에게 승낙을 받아야 합니다.

### 가정 쓰레기 수집 달력

#### 【달력 수집 마크】

<b>可燃</b> 가연 쓰레기 BURNABLE RUBBISH	<b>容プ</b> 용기포장 플라스틱 PLASTIC CONTAINERS & PACKAGING	<b>不燃</b> 불연 쓰레기 UNBURNABLE RUBBISH
<b>家電</b> 소형가전 금속류 SMALL HOUSEHOLD APPLIANCES & METALLIC ITEMS	<b>缶・ペ</b> 캔류, 페트병 <b>びん</b> 병류 CANS & PET BOTTLES GLASS BOTTLES	
<b>古紙</b> 헌종이류 PAPER & CARDBOARD	<b>製プ</b> 제품 플라스틱 PLASTIC GOODS & PRODUCTS	<b>電池</b> 폐건전지 DRY CELL BATTERIES