

令和5年度 いわき市の水産



いわき市

目 次

ページ

	ページ
凡例	
1 港湾・漁港・水産物産地市場位置図	
(1) 港湾・漁港	1
(2) 水産物産地市場	1
2 産業別就業者数	2
3 漁業経営体数の推移	
(1) 地区別	2
(2) 漁業種類別	2
4 漁協別漁船隻数	3
5 漁協別指定漁業等許可隻数	
(1) 指定漁業(農林水産大臣)許可隻数	3
(2) 福島県知事許可漁業許可隻数	4
6 海面漁業の水揚状況	
(1) 水揚数量及び金額の推移	5
(2) 主要魚種別水揚状況	6
ア 水揚数量上位魚種	6
イ 水揚金額上位魚種	6
(3) 魚種別・港別水揚状況	7 - 8
(4) 漁業種類別・港別水揚状況	9
(5) 港別・自船回船別水揚状況	10
(6) 魚種別・月別水揚状況	11 - 12
(7) 漁業種類別・月別水揚状況	13
7 資源増殖	
(1) 地区別ウニ・アワビ・ヒラメ人工種苗放流実績	14
(2) ウニ・アワビ・ヒラメ人工種苗放流数の推移	14
(3) 水系別・魚種別稚魚放流実績	14
8 市内の主な水産関係団体	15

凡 例

- 1 本書は、いわき市の水産業に関する各種統計を収録したものです。
- 2 本書の統計表中において、年とあるのは、その年の1月から12月まで、年度とあるのは、その年の4月から翌年3月までの数値を示しています。
- 3 本書の統計表中における記号の用法は次のとおりです。
 - 「△」…………… 負数
 - 「-」…………… 該当する数値がないもの
- 4 項目4及び項目5における漁業協同組合等の名称は略記しています。
- 5 本書の統計表中において、パーセントで示された数値や、項目6の数値については、単位未満を四捨五入して記載しているため、合計と内訳の計が一致しない場合があります。
- 6 項目6の注意点については、次のとおりです。
 - ・ 統計表中の水揚げに関する数値は、すべて市内の水揚げ機関に水揚げされたものを対象とした属地集計となっているため、市内の船が他市町村等の港に水揚げしたものや、水揚げ機関を通さないもの(自家消費されたもの等)については含まれていません。
 - ・ 魚種の表記について、おおむね単一種であると判断された場合はその魚種名を、何種類かが混在していると判断された場合は「～類」と記載しています。
 - ・ 一部の魚種については、括弧()書きで地方名や俗称を記載しています。
 - ・ キタムラサキウニについては、水揚げ機関に「貝焼き」の状態を持ち込まれるため、その数量を記載する際、貝焼き1個あたりを殻付ウニ250gとして換算しています。
- 7 本書の資料とした書籍等は次のとおりです。

項目

- 1, 5, 7, 8 ……「福島県水産要覧」福島県農林水産部水産課
- 2 ……「いわき市統計書」いわき市総合政策部政策企画課
- 3 ……「漁業センサス」農林水産省大臣官房統計部 経営・構造統計課
- 4 ……「福島県漁船名簿」福島県水産事務所
- 6, 8 ……「福島県海面漁業漁獲高統計」福島県農林水産部水産課

1 港湾・漁港・水産物産地市場位置図



【市勢概要】
 世帯数 141,532世帯
 人口 321,764人
 市の面積 1,232.51km²
 (令和5年9月1日現在)

(1) 港湾・漁港(令和5年3月末現在)

名称	種別	指定日
久之浜漁港	第2種漁港	S26.7.10
久之浜港	避難港	S32.5.20
四倉漁港	第2種漁港	H14.4.1
豊間漁港 (豊間地区/ 沼之内地区)	第2種漁港	S26.7.10
江名港	地方港湾	S27.8.1
中之作港	地方港湾	S37.7.4
小名浜港	重要港湾	S26.1.19
小浜漁港	第1種漁港	S26.11.14
勿来漁港	第2種漁港	S26.7.10

(2) 水産物産地市場(令和5年3月末現在)

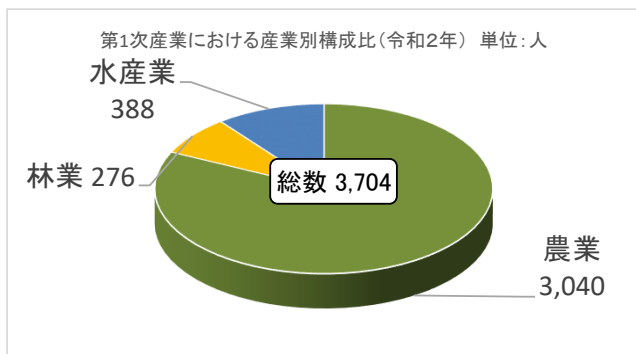
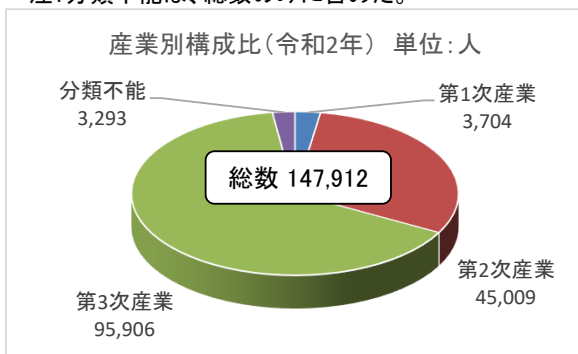
名称	開設者/卸売業者	面積/買受人数
いわき市漁業協同組合 久之浜地方卸売市場	いわき市漁業協同組合	691.075m ² 13名
いわき市漁業協同組合 沼之内支所魚市場	いわき市漁業協同組合	437m ² 30名
中之作地方卸売市場	中之作漁業協同組合	1,767m ² 31名
福島県漁業協同組合 連合会地方卸売市場 小名浜魚市場	福島県漁業協同組合連合会 /小名浜機船底曳網漁業協 同組合	4,570.06m ² 37名
いわき市漁業協同組合 勿来支所魚市場	いわき市漁業協同組合	292m ² 6名

2 産業別就業者数

(単位:人)

年	総数	第1次産業				第2次産業	第3次産業
		農業	林業	漁業	計		
H17	160,757	5,575	287	819	6,681	51,435	101,642
	構成比(%)	3.8	0.2	0.6	4.5	34.8	68.7
H22	153,886	3,794	338	604	4,736	46,002	96,852
	構成比(%)	2.6	0.2	0.4	3.2	31.1	65.5
H27	160,151	3,338	323	383	4,044	48,912	99,301
	構成比(%)	2.3	0.2	0.3	2.7	33.1	67.1
R2	147,912	3,040	276	388	3,704	45,009	96,797
	構成比(%)	2.1	0.2	0.3	2.5	30.4	65.4
R2/H27 増減率(%)	△ 7.6	△ 8.9	△ 14.6	1.3	△ 8.4	△ 8.0	△ 2.5

注:分類不能は、総数のみに含めた。



3 漁業経営体数の推移

(1) 地区別

(単位:経営体)

年 地区	H15	H20	H25	H30
勿来	26	21	-	19
小浜	22	19	-	-
小名浜	29	20	4	14
中之作	56	53	4	8
江名	29	22	5	15
豊間	47	26	-	6
沼之内	17	16	-	14
四倉	29	25	1	9
久之浜	52	33	-	27
計	307	235	14	112

(2) 漁業種類別

(単位:経営体)

年 漁業種類	H15	H20	H25	H30
底びき網	遠洋底びき網	-	-	-
	沖合底びき網	15	10	2
	小型底びき網	28	24	-
ひき回し船びき網	52	44	-	12
大中型まき網	3	2	2	2
その他の刺網	24	22	-	25
さんま棒受網	10	7	5	4
はえ縄	まぐろはえ縄	10	5	5
	その他	7	6	-
潜水器漁業	31	19	-	-
その他の漁業等	127	96	-	33
計	307	235	14	112

注:(2)については、経営体が1年間に営んだ漁業種類のうち、販売金額が第1位のものです。

また、(2)のうち、漁業種類の調査がない項目は、-と示してあります。

H25の経営体数が極端に少なくなっている主な理由は、沿岸漁業の操業自粛により個人経営体が含まれていないためです。

4 漁協別漁船隻数(令和3年12月31日現在)

(単位:隻)

分類	漁協等	小名浜底曳	県旋網	中之作	県鯉鮪	江名	いわき市							合計	
							勿来	小浜	江名町	豊間	沼之内	四倉	久之浜		計
1級船	200～499t	5	3	3	4	-	-	-	-	-	-	-	-	-	15
	100～199t	2	-	2	-	5	-	-	-	-	-	-	-	-	9
	計	7	3	5	4	5	-	-	-	-	-	-	-	-	24
	構成比	29.2%	12.5%	20.8%	16.7%	20.8%	-	-	-	-	-	-	-	-	-
2級船	15～99t	6	-	-	-	-	-	-	1	-	1	-	7	9	15
	5～14t	15	3	-	-	-	11	-	9	2	7	4	12	45	63
	計	21	3	-	-	-	11	-	10	2	8	4	19	54	78
	構成比	26.9%	3.8%	-	-	-	14.1%	-	12.8%	2.6%	10.3%	5.1%	24.4%	69.2%	100%
3級船	1～4.9t	7	-	-	-	-	17	6	21	2	12	11	16	85	92
	0～0.9t	4	-	-	-	-	5	13	29	2	16	1	11	77	81
	計	11	-	-	-	-	22	19	50	4	28	12	27	162	173
	構成比	6.4%	-	-	-	-	12.7%	11.0%	28.9%	2.3%	16.2%	6.9%	15.6%	93.6%	100%
総計		39	6	5	4	5	33	19	60	6	36	16	46	216	275
構成比		14.2%	2.2%	1.8%	1.5%	1.8%	12.0%	6.9%	21.8%	2.2%	13.1%	5.8%	16.7%	78.5%	100%

5 漁協別指定漁業等許可隻数

(1) 指定漁業(農林水産大臣)許可隻数(令和4年12月末現在)

(単位:件)

漁業種類	漁協等	小名浜底曳	県旋網	中之作	県鯉鮪	江名	いわき市				合計
							沼之内	四倉	久之浜	計	
中型さけ・ます	-	-	-	-	-	-	-	-	-	-	-
大中型まき網	-	4	-	-	-	-	-	-	-	-	4
遠洋かつお・まぐろ	-	-	5	4	-	-	-	-	-	-	9
沖合底びき網	2	-	-	-	-	-	1	-	4	5	7
いか釣り	-	-	-	-	-	-	-	-	-	-	-
北太平洋さんま	-	-	2	-	3	-	-	-	-	-	5
カジキ等流し網	-	-	-	-	3	-	-	-	-	-	3
計	2	4	7	4	6	1	-	4	5	28	

(2) 福島県知事許可漁業許可隻数(令和4年12月末現在)

(単位:件)

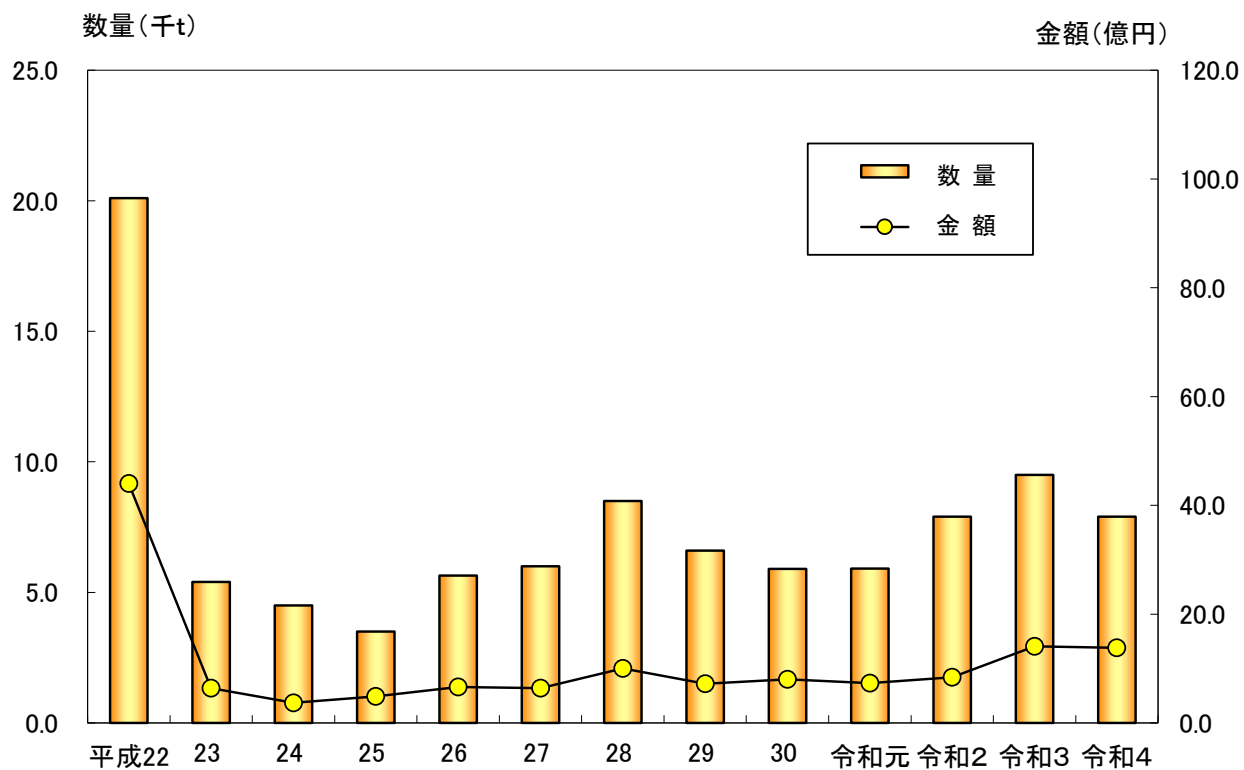
漁業種類	漁協	小名浜底曳	中之作	江名	いわき市							合計	
					勿来	小浜	江名町	豊間	沼之内	四倉	久之浜		計
小型 機船 底びき 網	板びき	1	-	-	6	-	-	-	4	2	6	18	19
	自家飼料びき	-	-	-	-	-	9	5	1	-	-	15	15
	自家飼料板びき	5	-	-	10	2	8	2	-	3	-	25	30
	貝けたホッキ	-	-	-	3	-	-	-	3	1	9	16	16
	貝けたコタマ	-	-	-	3	-	-	-	-	-	-	3	3
機船 船びき 網	しらうお	7	-	-	10	2	9	2	4	6	13	46	53
	おきあみ	7	-	-	11	2	9	2	2	5	10	41	48
	さより	7	-	-	10	3	9	2	4	5	6	39	46
さし 網	流し	3	-	-	1	4	10	1	3	5	13	37	40
かご	ハモかご	7	-	-	9	1	36	11	1	5	13	76	83
	沿岸カニ	5	-	-	14	14	36	13	5	7	24	113	118
	沖タコ	-	-	-	1	-	1	-	1	-	3	6	6
	かご	8	-	-	13	14	36	16	5	8	24	116	124
固定式さし網	8	-	-	14	13	33	6	6	7	22	101	109	
つぼ	1	-	-	-	-	4	-	-	1	1	6	7	
どう	4	-	-	6	-	5	1	3	3	8	26	30	
計	63	-	-	111	55	205	61	42	58	152	684	747	

注:いわき市漁業協同組合豊間支所(いわき市(豊間))については、平成15年度からいわき市漁業協同組合沼之内支所に併合されていますが、当該表中においては従前の例により記載しています。

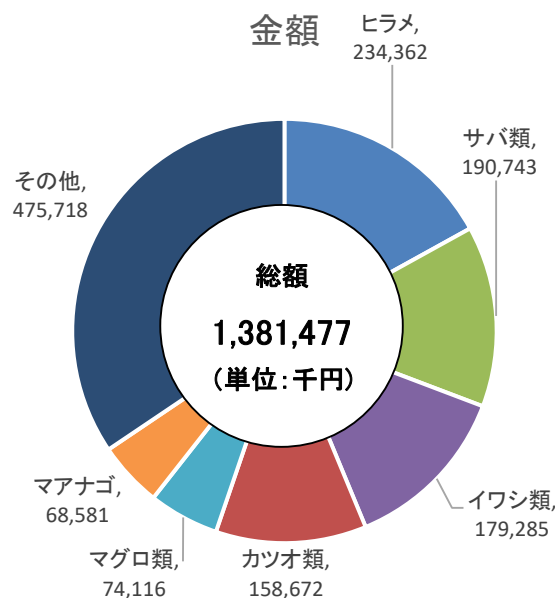
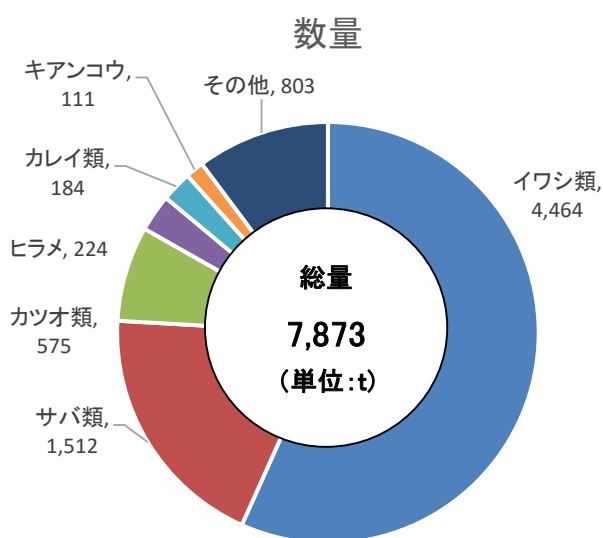
6 海面漁業の水揚状況

(1) 水揚数量及び金額の推移

年	数量(t)	対H22年比(%)	金額(千円)	対H22年比(%)
H22	20,123	-	4,402,950	-
H23	5,401	26.8	645,069	14.7
H24	4,535	22.5	373,469	8.5
H25	3,461	17.2	493,661	11.2
H26	5,644	28.0	658,335	15.0
H27	6,010	29.9	635,595	14.4
H28	8,514	42.3	1,003,001	22.8
H29	6,593	32.8	720,623	16.4
H30	5,889	29.3	795,578	18.1
R1	5,912	29.4	730,397	16.6
R2	7,908	39.3	838,366	19.0
R3	9,491	47.2	1,407,536	32.0
R4	7,873	39.1	1,381,477	31.4



(2) 主要魚種別水揚状況(令和4年)



ア 水揚数量上位魚種

魚種	数量(t)	平均単価 (円/kg)	構成比(%)
イワシ類	4,464	40.2	56.7
サバ類	1,512	126.1	19.2
カツオ類	575	276.0	7.3
ヒラメ	224	1,044.0	2.8
カレイ類	184	335.7	2.3
キアンコウ	111	137.1	1.4
その他	803	592.4	10.3
合計	7,873	175.5	100.0

イ 水揚金額上位魚種

魚種	金額(千円)	平均単価 (円/kg)	構成比(%)
ヒラメ	234,362	1,044.0	17.0
サバ類	190,743	126.1	13.8
イワシ類	179,285	40.2	13.0
カツオ類	158,672	276.0	11.5
マグロ類	74,116	905.8	5.4
マアナゴ	68,581	983.3	5.0
その他	475,718	592.4	34.5
合計	1,381,477	175.5	100.0

※表示単位未満を四捨五入して記載しているため、合計が一致しない場合があります。

(3) 魚種別・港別水揚状況(令和4年)

魚種	港									数量(kg)
										金額(円)
		勿来	小浜	小名浜	中之作	江名	豊間/ 沼之内地区	四倉	久之浜	合計
カツオ ソウダカツオ類		-	-	546,688	28,002	-	2	-	138	574,830
		-	-	143,712,257	14,902,223	-	660	-	57,028	158,672,168
マグロ類		228	-	76,035	644	-	4,561	-	359	81,827
		216,093	-	70,114,081	274,644	-	3,218,041	-	293,250	74,116,109
カジキ類		-	-	16,103	34	-	-	-	-	16,137
		-	-	6,842,107	3,672	-	-	-	-	6,845,779
サメ類		5	-	536	-	-	3	-	166	710
		117	-	11,379	-	-	57	-	4,711	16,264
サケ類		-	-	5	-	-	20	-	6	31
		-	-	3,486	-	-	21,654	-	6,774	31,914
イワシ類		12	-	4,463,355	-	-	97	-	123	4,463,587
		833	-	179,266,982	-	-	10,680	-	6,412	179,284,907
イワシ類シラス (マシラス、カクチシラス)		8,741	-	-	-	-	-	-	1,904	10,645
		7,399,173	-	-	-	-	-	-	825,116	8,224,289
アジ類		3,464	-	4,895	-	-	6,758	-	7,933	23,050
		221,679	-	210,933	-	-	1,223,257	-	1,080,788	2,736,657
サバ類		71	-	1,364,869	144,835	-	886	-	1,483	1,512,144
		9,923	-	174,127,469	16,421,098	-	87,037	-	97,865	190,743,392
サンマ		-	-	108,386	-	-	-	-	-	108,386
		-	-	68,087,779	-	-	-	-	-	68,087,779
ブリ類		143	-	4,456	-	-	1,378	-	897	6,874
		72,697	-	925,717	-	-	868,869	-	370,404	2,237,687
ヒラメ		34,516	-	26,288	-	-	66,531	-	97,153	224,488
		31,501,389	-	25,060,547	-	-	80,340,865	-	97,459,181	234,361,982
カレイ類		29,107	-	29,898	-	-	54,176	-	70,637	183,818
		6,905,357	-	9,897,283	-	-	24,507,005	-	20,402,396	61,712,041
タラ類 (マダラ、スケトウダラ)		218	-	2,134	-	-	5,869	-	8,177	16,398
		21,388	-	86,825	-	-	372,236	-	461,515	941,964
メヌケ類		2	-	-	-	-	-	-	-	2
		2,200	-	-	-	-	-	-	-	2,200
キチジ類		-	-	903	-	-	2,188	-	-	3,091
		-	-	1,494,818	-	-	4,299,240	-	-	5,794,058
ニベ類 (イシモチ等)		7,477	-	6,056	-	-	7,838	-	9,117	30,488
		606,987	-	574,162	-	-	1,921,847	-	1,123,925	4,226,921
アオメエソ類 (メヒカリ)		1	-	7,281	-	-	4,383	-	3,370	15,035
		295	-	4,662,243	-	-	3,522,412	-	2,431,180	10,616,130
マアナゴ		18,144	-	4,660	-	-	22,312	-	24,630	69,746
		11,139,944	-	3,877,340	-	-	27,845,523	-	25,717,721	68,580,528
タチウオ		827	-	1,751	-	-	2,317	-	1,986	6,881
		220,617	-	76,366	-	-	767,596	-	480,615	1,545,194
タイ類		7,499	-	4,085	-	-	7,497	-	20,323	39,404
		1,603,277	-	952,499	-	-	3,707,137	-	6,137,284	12,400,197
ギス類		-	-	524	-	-	586	-	204	1,314
		-	-	6,456	-	-	26,415	-	28,567	61,438
エゾイソアイナメ (ドンコ)		2	-	183	-	-	501	-	255	941
		243	-	9,940	-	-	178,160	-	58,235	246,578
キアンコウ		21,146	-	18,893	-	-	31,090	-	39,476	110,605
		2,339,066	-	2,473,907	-	-	4,267,521	-	6,081,434	15,161,928

魚種	港	勿来	小浜	小名浜	中之作	江名	豊間/ 沼之内地区	四倉	久之浜	数量(kg)
										金額(円)
										合計
カナガシラ		2,776	-	8,397	-	-	11,230	-	16,736	39,139
		170,293	-	165,018	-	-	769,491	-	720,218	1,825,020
メバル類		501	-	52	-	-	6,750	-	423	7,726
		365,441	-	22,961	-	-	6,583,450	-	397,026	7,368,878
アイナメ		65	-	127	-	-	1,171	-	407	1,770
		73,469	-	130,353	-	-	1,960,680	-	457,322	2,621,824
ケムシカジカ		2	-	2	-	-	40	-	77	121
		2,295	-	354	-	-	28,630	-	32,842	64,121
サワラ		16	-	307	-	-	68	-	24	415
		23,913	-	42,847	-	-	79,351	-	32,319	178,430
シイラ		-	-	149	12	-	-	-	90	251
		-	-	8,067	1,296	-	-	-	11,491	20,854
スズキ		2,072	-	786	-	-	5,315	-	11,336	19,509
		793,751	-	354,624	-	-	7,203,430	-	5,718,360	14,070,165
イカナゴ類 (メロウド、ユウナゴ)		-	-	-	-	-	-	-	-	-
		-	-	-	-	-	-	-	-	-
シラウオ類		-	-	29	-	-	319	-	1,303	1,651
		-	-	38,680	-	-	470,924	-	1,847,676	2,357,280
サヨリ		137	-	-	-	-	1,007	-	-	1,144
		492,753	-	-	-	-	2,722,108	-	-	3,214,861
フグ類		5,950	-	1,539	-	-	2,093	-	4,796	14,378
		1,529,917	-	367,207	-	-	1,361,440	-	2,608,068	5,866,632
その他の魚類		10,182	-	16,308	-	-	28,922	-	24,127	79,539
		5,950,214	-	5,016,700	-	-	31,701,302	-	19,484,822	62,153,038
エビ類		2,618	-	2,721	-	-	2,016	-	299	7,654
		5,866,814	-	12,569,296	-	-	5,697,109	-	792,163	24,925,382
カニ類		958	-	891	-	-	5,855	-	3,968	11,672
		1,116,760	-	1,201,842	-	-	12,395,949	-	5,305,575	20,020,126
オキアミ類		-	-	-	-	-	-	-	-	-
		-	-	-	-	-	-	-	-	-
貝類		220	-	160	-	-	31,638	-	3,520	35,538
		52,196	-	29,411	-	-	44,415,368	-	2,277,725	46,774,700
イカ類		9,965	-	19,636	-	-	23,709	-	28,079	81,389
		3,969,155	-	5,945,546	-	-	11,046,283	-	14,028,939	34,989,923
タコ類		5,527	-	9,067	-	-	24,734	-	25,065	64,393
		1,333,632	-	1,828,533	-	-	11,828,293	-	8,786,990	23,777,448
キタムラサキウニ		-	-	-	-	-	868	-	-	868
		-	-	-	-	-	16,976,898	-	-	16,976,898
その他の水産動物		504	-	164	-	-	2,026	-	2,482	5,176
		249,233	-	3,589	-	-	3,294,240	-	4,075,839	7,622,901
海藻類		-	-	-	-	-	-	-	-	-
		-	-	-	-	-	-	-	-	-
合計		173,096	-	6,748,319	173,527	-	366,754	-	411,069	7,872,765
		84,251,114	-	720,199,604	31,602,933	-	315,721,158	-	229,701,776	1,381,476,585

(4) 漁業種類別・港別水揚状況(令和4年)

漁業種類		港								数量(kg)
		勿来	小浜	小名浜	中之作	江名	豊間/ 沼之内地区	四倉	久之浜	金額(円)
										合計
底引き網	沖合底びき網	-	-	123,477	-	-	73,965	-	140,412	337,854
		-	-	34,798,997	-	-	43,122,219	-	60,905,483	138,826,699
	小型機船底びき網	144,687	-	33,476	-	-	162,557	-	198,482	539,202
		48,018,674	-	10,775,425	-	-	83,528,107	-	82,288,553	224,610,759
	貝けた網	7	-	-	-	-	29,641	-	2,811	32,459
7,980		-	-	-	-	18,480,729	-	2,062,142	20,550,851	
機船船びき網	8,878	-	29	-	-	1,325	-	2,645	12,877	
	7,891,926	-	38,680	-	-	3,193,032	-	1,816,390	12,940,028	
まき網	-	-	6,386,205	167,981	-	-	-	-	6,554,186	
	-	-	507,956,177	27,636,822	-	-	-	-	535,592,999	
固定式さし網	12,865	-	19,523	-	-	43,420	-	36,378	112,186	
	18,906,781	-	31,262,112	-	-	52,261,368	-	36,311,736	138,741,997	
さんま棒受網	-	-	108,386	-	-	-	-	-	108,386	
	-	-	68,087,779	-	-	-	-	-	68,087,779	
沿岸はえ縄	49	-	-	-	-	-	-	-	49	
	39,828	-	-	-	-	-	-	-	39,828	
かつお一本釣り	-	-	4,505	5,546	-	-	-	-	10,051	
	-	-	4,867,776	3,966,111	-	-	-	-	8,833,887	
その他の一本釣り	1,533	-	18	-	-	39,374	-	19,225	60,150	
	1,839,408	-	14,062	-	-	57,860,758	-	34,149,674	93,863,902	
ひき釣り	4,961	-	1,181	-	-	1,885	-	437	8,464	
	7,457,276	-	743,569	-	-	1,543,537	-	274,018	10,018,400	
かご、どう、つぼ	114	-	273	-	-	12,666	-	10,677	23,730	
	89,241	-	128,252	-	-	13,047,208	-	11,893,780	25,158,481	
採貝、採藻	-	-	-	-	-	1,914	-	-	1,914	
	-	-	-	-	-	42,684,200	-	-	42,684,200	
その他の海面漁業	-	-	71,238	-	-	-	-	-	71,238	
	-	-	61,526,775	-	-	-	-	-	61,526,775	
合 計	173,094	-	6,748,311	173,527	-	366,747	-	411,067	7,872,746	
	84,251,114	-	720,199,604	31,602,933	-	315,721,158	-	229,701,776	1,381,476,585	

(5) 港別・自船回船別水揚状況

(単位:t・千円)

港	種別	平成30年		令和元年		令和2年		令和3年		令和4年		令和4年－令和3年	
		数量	金額	数量	金額	数量	金額	数量	金額	数量	金額	数量	金額
勿来	自船	-	-	-	-	-	-	63	29,173	173	84,251	110	55,078
	回船	-	-	-	-	-	-	0	0	0	0	0	0
	計	-	-	-	-	-	-	63	29,173	173	84,251	110	55,078
小浜	自船	-	-	-	-	-	-	-	-	-	-	0	0
	回船	-	-	-	-	-	-	-	-	-	-	0	0
	計	-	-	-	-	-	-	-	-	-	-	0	0
小名浜	自船	4,648	493,376	4,659	412,588	6,466	575,064	7,090	807,866	5,435	530,292	▲ 1,655	▲ 277,574
	回船	1,003	215,418	1,130	254,107	1,347	244,215	1,558	212,390	1,313	189,908	▲ 245	▲ 22,482
	計	5,651	708,795	5,788	666,695	7,813	819,279	8,648	1,020,256	6,748	720,200	▲ 1,900	▲ 300,056
中之作	自船	0	0	0	0	0	0	0	0	0	0	0	0
	回船	238	86,784	124	63,702	94	19,087	180	37,216	174	31,603	▲ 6	▲ 5,613
	計	238	86,784	124	63,702	94	19,087	180	37,216	174	31,603	▲ 6	▲ 5,613
江名	自船	-	-	-	-	-	-	-	-	-	-	0	0
	回船	-	-	-	-	-	-	-	-	-	-	0	0
	計	-	-	-	-	-	-	-	-	-	-	0	0
豊間/ 沼之内地区	自船	-	-	-	-	-	-	271	178,993	366	306,169	95	127,176
	回船	-	-	-	-	-	-	46	27,068	1	9,552	▲ 45	▲ 17,516
	計	-	-	-	-	-	-	317	206,061	367	315,721	50	109,660
四倉	自船	-	-	-	-	-	-	-	-	-	-	0	0
	回船	-	-	-	-	-	-	-	-	-	-	0	0
	計	-	-	-	-	-	-	-	-	-	-	0	0
久之浜	自船	-	-	-	-	-	-	257	106,705	377	217,200	120	110,495
	回船	-	-	-	-	-	-	27	8,124	34	12,502	7	4,378
	計	-	-	-	-	-	-	284	114,829	411	229,702	127	114,873
合計	自船	4,648	493,376	4,659	412,588	6,466	575,064	7,680	1,122,738	6,351	1,137,912	▲ 1,329	15,174
	回船	1,241	302,202	1,254	317,809	1,442	263,301	1,811	284,798	1,522	243,565	▲ 289	▲ 41,233
	計	5,889	795,578	5,912	730,397	7,908	838,366	9,491	1,407,536	7,873	1,381,477	▲ 1,618	▲ 26,059

※表示単位未満を四捨五入して記載しているため、小計と合計の値が一致しない場合があります。

(6)魚種別・月別水揚状況(令和4年)【参考】県全体の値

※資料とした「福島県海面漁業漁獲高統計」において、各漁業団体別の魚種別・月別水揚状況の統計を公表していないため、県全体の値とする。

数量(t)
金額(千円)

魚種	月												合計
	1月	2月	3月	4月	5月	6月	7月	8月	9月	10月	11月	12月	
カツオ ソウダガツオ類	-	-	-	-	223	324	-	22	1	6	1	-	575
	-	-	-	-	57,936	82,641	-	14,071	-	3,984	39	-	158,672
マグロ類	1	20	7	1	18	11	2	1	1	1	19	4	82
	141	25,882	3,285	322	11,478	9,443	870	131	8	18	19,510	3,061	74,149
カジキ類	1	4	3	5	1	4	-	1	-	-	1	-	16
	16	1,556	507	2,582	13	2,035	-	4	-	-	133	-	6,846
サメ類	1	1	1	1	1	1	1	1	1	1	1	1	1
	1	1	7	6	2	1	1	1	1	6	3	5	30
サケ類	-	-	1	1	-	-	1	-	-	1	1	-	1
	-	-	9	5	-	-	2	-	-	24	14	-	54
イワシ類	564	1,387	657	711	682	282	197	-	1	1	-	1	4,479
	26,675	53,058	22,556	30,805	26,165	11,780	8,758	-	1	1	-	2	179,801
イワシ類シラス (マシラス、カタクチシラス)	-	-	-	-	-	1	-	178	186	128	81	93	667
	-	-	-	-	-	192	-	68,144	99,357	97,490	111,896	117,990	495,068
アジ類	1	1	1	1	1	4	5	1	11	22	14	11	68
	39	6	1	13	48	570	1,236	118	1,877	2,457	1,381	1,084	8,830
サバ類	631	14	478	13	40	17	2	1	27	60	34	386	1,701
	98,231	1,375	40,958	460	1,312	624	201	29	1,023	2,191	1,294	50,406	198,103
サンマ	-	-	-	-	-	-	-	-	-	67	33	9	108
	-	-	-	-	-	-	-	-	-	46,597	18,713	2,779	68,088
ブリ類	1	1	1	-	1	1	2	4	8	9	12	13	47
	2	7	8	-	45	190	447	727	1,017	762	1,537	1,816	6,559
ヒラメ	73	31	44	57	128	132	56	27	17	33	44	85	727
	50,212	32,072	43,190	50,518	68,220	74,388	48,992	43,688	36,033	54,281	62,124	125,162	688,880
カレイ類	69	118	138	131	91	50	5	2	36	45	43	71	798
	22,873	58,848	43,881	27,169	21,887	20,656	6,311	2,956	17,208	21,447	21,645	31,442	296,323
タラ類 (マダラ、スケトウダラ)	12	29	40	30	18	1	1	-	1	3	1	1	135
	1,255	3,786	5,092	2,467	1,749	10	1	-	35	450	153	28	15,026
メヌケ類	-	-	-	-	-	1	-	-	-	-	-	-	1
	-	-	-	-	-	2	-	-	-	-	-	-	2
キチジ類	4	1	1	-	-	1	-	-	-	-	1	2	9
	5,374	1,390	2,082	-	-	1,195	-	-	-	-	714	3,885	14,640
ニベ類 (イシモチ等)	9	2	4	6	2	1	7	4	3	4	6	12	61
	554	314	668	558	272	268	1,537	1,293	736	846	1,076	1,956	10,079
アオメエソ類 (メヒカリ)	1	30	12	3	4	8	-	-	15	5	2	1	80
	466	15,053	7,713	1,920	3,516	5,817	-	-	10,166	1,922	878	8	47,461
マアナゴ	10	7	9	13	21	18	7	2	1	2	3	15	107
	7,257	6,193	11,439	17,338	18,131	20,769	13,155	3,042	1,309	2,783	5,725	20,339	127,480
タチウオ	1	1	1	1	1	1	56	8	2	4	9	18	98
	28	7	7	4	28	1,196	68,170	14,391	5,099	8,556	13,290	17,900	128,678
タイ類	2	1	1	1	7	11	11	5	10	21	38	55	161
	351	211	196	249	2,832	5,865	6,533	3,986	6,119	8,573	10,401	18,846	64,161
ギス類	1	1	1	1	1	1	-	-	1	1	-	1	1
	1	8	23	4	5	2	-	-	16	1	-	4	61
エゾイソアイナメ (ドンコ)	2	4	2	1	1	1	1	-	3	5	2	1	20
	245	588	282	75	93	71	39	-	231	572	400	166	2,764
キアンコウ	38	47	47	34	49	53	1	1	21	23	31	18	362
	12,493	14,286	5,926	4,067	3,370	4,534	123	2	8,293	14,595	17,976	14,709	100,374

(6)魚種別・月別水揚状況(令和4年)続き

魚種	月													数量(t)
		1月	2月	3月	4月	5月	6月	7月	8月	9月	10月	11月	12月	金額(千円)
カナガシラ	7	9	9	13	7	8	1	1	8	12	12	14	102	
	184	286	373	431	241	255	48	54	330	476	416	518	3,612	
メバル類	6	7	13	12	9	6	3	2	1	1	1	2	64	
	4,843	6,313	9,952	8,489	6,824	5,487	3,793	2,757	1,183	1,761	1,448	2,176	55,026	
アイナメ	1	1	1	2	1	1	1	1	1	1	1	1	11	
	445	782	1,411	2,201	1,364	1,352	723	422	668	568	550	835	11,322	
ケムシカジカ	1	1	1	1	1	1	1	-	1	1	1	1	3	
	61	46	63	66	40	17	2	-	65	81	81	17	537	
サワラ	1	-	1	1	1	2	1	1	1	1	2	2	10	
	4	-	5	24	113	1,459	1,162	879	1,356	1,386	2,530	3,227	12,144	
シイラ	-	-	1	-	-	-	-	1	1	1	1	1	1	
	-	-	2	-	-	-	-	1	1	10	12	1	26	
スズキ	8	7	4	29	60	54	21	17	10	11	13	30	263	
	1,608	1,559	2,622	13,094	25,783	47,562	29,308	26,841	15,001	10,047	7,073	10,328	190,828	
イカナゴ類 (メウト、コウナゴ)	-	-	-	-	-	-	-	-	-	-	-	-	-	
	-	-	-	-	-	-	-	-	-	-	-	-	-	
シラウオ類	2	8	9	7	-	-	-	-	-	-	-	-	26	
	5,587	10,527	12,983	10,340	-	-	-	-	-	-	-	-	39,436	
サヨリ	-	-	1	1	1	-	-	-	-	-	-	-	1	
	-	-	2,489	696	29	-	-	-	-	-	-	-	3,215	
フグ類	2	1	1	1	1	1	1	1	16	12	11	11	56	
	1,775	350	85	79	227	407	399	263	35,888	28,281	21,947	40,167	129,868	
その他の魚類	18	18	17	9	15	21	10	11	25	18	21	17	201	
	4,229	5,007	3,375	4,214	9,747	19,670	6,745	9,943	20,501	15,606	15,658	8,727	123,421	
エビ類	2	1	1	1	1	1	1	2	2	1	1	1	10	
	9,825	2,609	2,431	24	1,177	1,725	3,601	5,337	4,719	3,938	2,688	1,784	39,857	
カニ類	6	2	2	1	3	3	3	5	10	7	4	1	47	
	10,451	3,078	3,761	1,293	5,507	4,106	5,574	6,318	13,819	9,301	5,558	2,181	70,947	
オキアミ類	-	-	-	-	-	-	-	-	-	-	-	-	-	
	-	-	-	-	-	-	-	-	-	-	-	-	-	
貝類	13	2	2	1	2	25	37	25	24	27	28	27	213	
	3,587	397	664	288	6,632	19,493	35,341	16,234	14,296	11,773	11,260	10,550	130,517	
イカ類	27	25	13	20	38	25	-	-	21	31	21	11	231	
	9,624	10,670	5,686	9,895	19,796	14,838	-	-	12,019	21,647	13,401	5,814	123,391	
タコ類	23	36	41	54	46	60	5	1	98	92	53	16	524	
	13,580	17,705	16,631	20,455	20,276	24,899	5,402	3	49,288	63,779	39,052	22,375	293,446	
キタムラサキウニ	-	-	-	-	1	1	1	1	-	-	-	-	1	
	-	-	-	-	3,805	5,940	6,587	644	-	-	-	-	16,977	
その他の水産動物	3	8	11	17	10	9	1	1	1	1	1	7	68	
	4,590	13,329	17,288	39,005	22,717	22,402	3	5	1,916	2,451	1,875	12,551	138,132	
海藻類	-	-	-	-	-	-	-	-	-	-	-	-	-	
	-	-	-	-	-	-	-	-	-	-	-	-	-	
合計	1,533	1,819	1,567	1,171	1,475	1,134	435	316	560	653	542	931	12,136	
	296,579	287,292	267,644	249,151	341,350	410,665	186,895	207,891	354,481	430,102	399,159	514,940	4,074,831	

(7) 漁業種類別・月別水揚状況(令和4年)【参考】県全体の値

※資料とした「福島県海面漁業漁獲高統計」において、各漁業団体別の業種別・月別水揚状況の統計を公表していないため、県全体の値とする。

漁業種類		月												数量(t)
		1月	2月	3月	4月	5月	6月	7月	8月	9月	10月	11月	12月	合計
底引き網	沖合底びき網	173	281	225	225	230	190	-	-	247	309	267	275	2,422
		86,824	138,037	97,285	102,192	98,055	103,334	-	-	119,738	142,576	122,267	154,190	1,164,498
	小型機船底びき網	50	45	74	66	80	69	-	-	33	38	30	54	539
		16,143	17,736	28,565	25,730	25,882	28,643	-	-	12,459	15,916	14,497	39,041	224,611
貝けた網	12	-	-	-	-	25	28	25	23	24	24	23	184	
	3,375	-	-	-	-	10,579	21,008	13,124	10,662	10,706	10,292	9,757	89,501	
機船船びき網	2	5	7	1	1	1	-	178	186	128	81	93	682	
	5,587	7,043	11,952	696	29	192	-	68,144	99,357	97,490	111,896	117,990	520,375	
まき網	1,194	1,398	1,134	700	921	608	197	17	-	-	4	380	6,554	
	125,090	54,372	63,504	30,729	95,436	97,711	8,758	9,208	-	-	919	49,865	535,593	
沿岸流し網	-	-	-	-	2	2	1	1	1	3	2	2	14	
	-	-	-	-	934	1,314	809	472	650	2,336	1,299	794	8,610	
固定式さし網	87	54	105	166	233	220	179	78	46	47	51	58	1,325	
	47,268	33,907	53,213	80,329	104,666	140,360	175,686	103,320	58,105	54,812	56,783	75,981	984,431	
さんま棒受網	-	-	-	-	-	-	-	-	-	67	33	9	108	
	-	-	-	-	-	-	-	-	-	46,597	18,713	2,779	68,088	
定置網	-	-	-	-	-	-	-	-	-	1	1	-	1	
	-	-	-	-	-	-	-	-	-	164	143	-	307	
沿岸はえ縄	1	1	1	1	1	1	1	1	14	9	7	7	40	
	1,102	135	138	255	204	338	368	371	35,412	27,015	19,962	36,015	121,314	
かつお一本釣り	-	-	-	-	-	-	-	5	-	6	-	-	10	
	-	-	-	-	-	-	-	4,868	-	3,966	-	-	8,834	
その他の一本釣り	2	3	6	6	6	5	6	9	8	14	10	10	86	
	2,814	3,338	5,709	5,416	4,883	5,401	8,231	15,193	18,346	25,009	19,249	21,910	135,499	
ひき釣り	1	1	1	1	1	1	1	1	1	1	1	3	8	
	593	361	170	279	41	271	867	989	1,225	894	1,322	3,007	10,018	
かご、どう、つぼ	11	8	6	2	1	1	21	1	1	9	13	18	90	
	7,812	4,932	3,346	857	332	757	22,760	2,840	381	12,177	15,564	21,507	93,265	
採貝、採藻	-	-	-	-	1	1	1	1	1	-	-	-	2	
	-	-	-	-	10,007	14,774	16,577	3,753	3,249	-	-	-	48,360	
その他の海面漁業	-	24	10	5	-	13	-	-	-	-	20	-	71	
	-	27,438	3,767	2,582	-	8,189	-	-	-	-	19,550	-	61,527	
合 計	1,533	1,819	1,567	1,171	1,475	1,135	435	316	560	653	542	931	12,136	
	296,607	287,300	267,650	249,064	340,470	411,861	255,065	222,281	359,582	439,659	412,455	532,836	4,074,831	

7 資源増殖

海面漁業

(1) 地区別ウニ・アワビ・ヒラメ
人工種苗放流実績(令和4年度)
単位:個(ウニ、アワビ)、尾(ヒラメ)

地区	種別	ウニ	アワビ	ヒラメ
勿来		-	2,340	50,000
小浜		-	9,340	-
小名浜		-	-	50,000
下神白		-	11,340	-
永崎		-	6,340	-
中之作		-	2,340	100,000
江名		-	5,340	-
豊間		-	6,340	-
薄磯		-	7,340	-
沼之内		-	1,340	-
四倉		-	3,340	100,000
久之浜		-	5,340	100,000
計		-	60,740	400,000

(2) ウニ・アワビ・ヒラメ人工種苗放流数の推移
単位:個(ウニ、アワビ)、尾(ヒラメ)

年度	種別	ウニ	アワビ	ヒラメ
平成22		145,500	407,000	403,000
平成23		-	-	-
平成24		-	-	-
平成25		-	46,000	-
平成26		-	46,000	-
平成27		-	56,000	-
平成28		-	51,000	-
平成29		-	46,000	-
平成30		-	54,250	-
令和元		-	46,000	400,000
令和2		-	55,600	420,000
令和3		-	63,570	400,000
令和3		-	60,740	400,000

内水面漁業

(3) 水系別・魚種別稚魚放流実績

年度	魚種	さけ (千尾)	こい (kg)	ふな (kg)	あゆ (kg)	うぐい (千尾)	いわな (千尾)	やまめ (千尾)	うなぎ (kg)
R元	夏井川	47	10	60	400	21	3.6	35	4
	鮫川	-	91	91	1,247	15.0	7	38.6	21
	計	47	101	151	1,647	36.0	10.6	73.6	25
R2	夏井川	445	10	60	400	23.3	3.5	36	7
	鮫川	-	91	91	1,229	13.6	7	42.8	21
	計	445	101	151	1,629	36.9	10.5	78.8	28
R3	夏井川	14	10	60	400	23.3	3.5	36.0	7
	鮫川	-	91	91	900	13.6	7	30.0	21
	計	14	101	151	1,300	36.9	10.5	66.0	28
R4	夏井川	320	10	60	300	21.0	3.5	36	7
	鮫川	-	91	91	900	20.0	7	40.0	21
	計	320	101	151	1,200	41.0	10.5	76.0	28

8 市内の主な水産関係団体(令和5年7月現在)

□ 漁業協同組合

名 称	代表者名	所 在 地	電話	FAX
いわき市漁業協同組合 (県水産会館内仮事務所)	江川 章	いわき市中央台飯野四丁目3番地の1 水産会館2階	29-3565	29-3566
江名漁業協同組合	加澤 喜一郎	いわき市江名字北町50番地	55-8251	55-8257
中之作漁業協同組合	吉田 喜	いわき市中之作字勝見ヶ浦51番地	55-7111	55-7714
小名浜機船底曳網漁業協同組合	野崎 哲	いわき市小名浜字辰巳町41番地	54-6121	54-6123
福島県旋網漁業協同組合	野崎 哲	いわき市小名浜字辰巳町41番地	53-5751	54-4350

□ 漁業協同組合(内水面)

名 称	代表者名	所 在 地	電話	FAX
夏井川漁業協同組合	根本 充雄	いわき市平字月見町51番地の5 ウィーンビレッジ301	84-6363	84-6363
鮫川漁業協同組合	阿部 廣	いわき市川部町川原32番地	65-6758	-

□ 水産加工業協同組合

名 称	代表者名	所 在 地	電話	FAX
四倉水産加工業協同組合	濱田 栄一	いわき市四倉町字東二丁目116番地の2	84-9566	84-9566
中之作水産加工業協同組合	吉田 喜昭	いわき市中之作字勝見ヶ浦51番地	55-6811	84-8270
小名浜水産加工業協同組合	小野 利仁	いわき市小名浜字辰巳町41番地	54-2145	52-1239

□ その他の水産関係団体

名 称	代表者名	所 在 地	電話	FAX
福島県漁業協同組合連合会	野崎 哲	いわき市中央台飯野四丁目3番地の1	28-9335	28-9330
福島県漁業関係東日本大震災対策本部	野崎 哲		28-9335	28-9330
福島県漁連災害復興プロジェクトチーム	齋藤 健		46-2822	46-2830
福島県信用漁業協同組合連合会	今野 智光		29-2331	29-2330
日本漁船保険組合福島県支所	江川 章		29-2323	29-0018
全国漁業信用基金協会福島支所	野崎 哲		29-4433	29-4499
全国合同漁業共済組合福島県事務所	江川 章		28-4747	84-7250
福島県鯉鮪漁業者協会	吉田 雄藏	いわき市江名字北町50番地	55-7164	55-7166

※ 市外局番 0246



市の魚・めひかり (平成13年10月1日制定)

淡白・上品な味で知られるいわき沖のめひかりは、本市の代表的な特産品であり、「水産都市いわき」のシンボルとして、市民から親しまれています。

編集・発行

いわき市農林水産部水産課

〒970-8686

福島県いわき市平字梅本21番地

電話(0246)22-7487(直通)