

いわき市中山間地域住民アンケート
調査結果

令和4年3月

いわき市 地域振興課

目 次

I 調査概要	
1 調査目的	1
2 調査実施概要	1
II アンケート結果	
1 回答者の属性について	3
2 世帯の状況について	6
3 お住まいの地域について	9
4 日常生活の状況について	16
5 生活上の課題や対策について	28
6 今後の生活について	37
7 地域の現状や課題に対する意見等について	42
III 中山間地域住民アンケートの考察	
1 お住まいの地域について	47
2 日常生活の状況について	47
3 生活上の課題や対策について	48
4 今後の生活について	48
IV 資料編	
1 クロス集計整理票	49
2 クロス集計結果	50
3 アンケート調査票	104

I 調査概要

1 調査目的

本市においては、中山間地域の日々の暮らしを支える環境整備や、中山間地域の地域力の維持・活性化を図り、もって地域の皆様が安全に安心していきいきと住み続けることができる地域社会の実現を目的に、中山間地域の課題解決に向けた取組方針を策定することとしている。

このアンケートは、中山間地域が抱える課題や住民の皆様のニーズを把握するとともに、当該取組方針策定にあたっての基礎資料とすることを目的として実施した。

2 調査実施概要

(1) 調査対象地区

アンケートを実施する地域は、市の中山間地域のうち当該地域の抱える課題がより顕著にあらわれると考えられ、既に中山間地域集落支援員を配置して維持・活性化の支援をしている遠野地区、三和地区、田人地区、川前地区及び小川地区（福岡、上小川地区）の5地区とする。

(2) 調査対象者

調査対象地区の全世帯を対象として回答を依頼。なお、回答者は世帯主とした。

(3) 調査対象数

(単位:世帯)

地区名	調査対象住所	調査対象数
遠野地区	遠野町全域	1,508
小川地区	小川町(福岡、上小川地区)	558
三和地区	三和町全域	912
田人地区	田人町全域	575
川前地区	川前町全域	408
調査対象数合計		3,961

(4) 調査期日

- ① 遠野地区 令和3年11月19日(金)～12月3日(金)
- ② 小川地区 令和3年11月24日(水)～12月8日(水)
- ③ 三和地区 令和3年12月10日(金)～12月24日(金)
- ④ 田人地区 令和3年11月19日(金)～12月3日(金)
- ⑤ 川前地区 令和3年12月1日(水)～12月15日(水)

(5) 調査方法

対象地域のお知らせ回覧による配布・回収

(6) 回収状況

(単位:世帯)

地区名	調査対象数 (A)	回収数	無効回答 (※)	有効回答数 (B)	有効回答率 (B/A)
遠野地区	1,508	1,184	30	1,154	76.5%
小川地区	558	433	8	425	76.2%
三和地区	912	701	13	688	75.4%
田人地区	575	445	8	437	76.0%
川前地区	408	296	7	289	70.8%
	3,961	3,059	66	2,993	75.6%

※設問のうち半数以上を無回答とした調査票については、無効回答としています。

(7) 設問項目

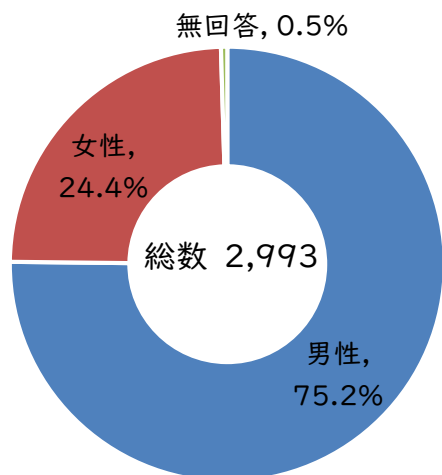
項目	内容
1. 回答者の属性について	<ul style="list-style-type: none"> ・性別 ・年齢 ・職業 ・住んでいる行政区
2. 世帯の状況について	<ul style="list-style-type: none"> ・世帯構成 ・世帯構成員数 ・主な収入 ・跡継ぎの有無
3. お住まいの地域について	<ul style="list-style-type: none"> ・愛着、誇りの有無 ・生活環境(現在、今後) ・地域に望む将来像 ・まちづくりの主体
4. 日常生活の状況について	<ul style="list-style-type: none"> ・食料品や日用雑貨の購入手段、頻度、場所、利用する交通手段 ・通院の場所、頻度、利用する交通手段
5. 生活上の課題や対策について	<ul style="list-style-type: none"> ・日常生活の課題 ・地域コミュニティの衰退理由 ・望む施策
6. 今後の生活について	<ul style="list-style-type: none"> ・今後の居住場所 ・移転する場合の家屋等の取扱い
7. 地域の現状や課題に対する意見等について	自由記入

II アンケート結果

アンケート結果については、全体の単純集計と、地区別のクロス集計を掲載しており、その他、性別や年齢等のクロス集計を実施したものについては、資料編に掲載している。

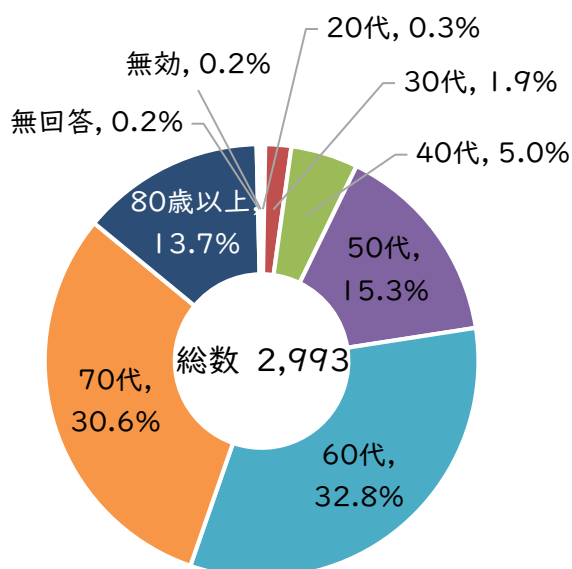
I 回答者の属性について

問1 あなたの性別について、あてはまるものを1つ選び、番号に○をつけてください。



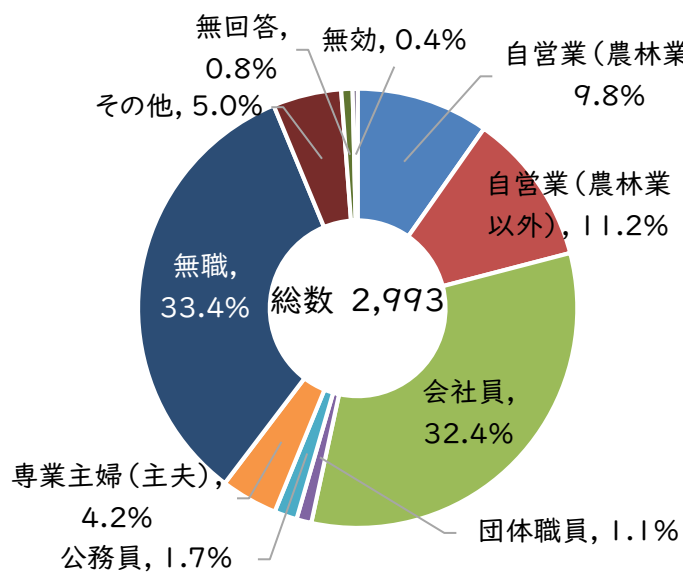
性別	回答数	割合
男性	2,250	75.2%
女性	729	24.4%
無回答	14	0.5%
総数	2,993	100.0%

問2 あなたの年齢について、あてはまるものを1つ選び、番号に○をつけてください。



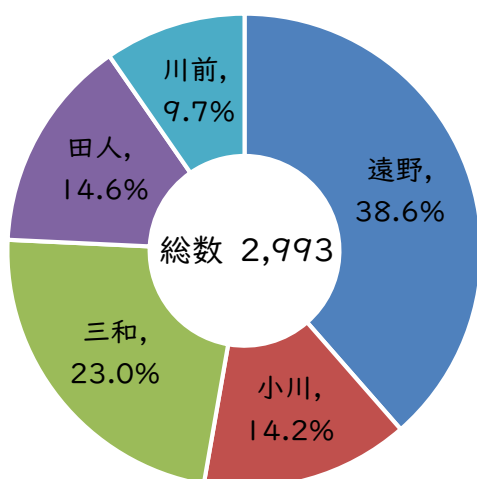
年代	回答数	割合
20代	8	0.3%
30代	58	1.9%
40代	150	5.0%
50代	459	15.3%
60代	981	32.8%
70代	917	30.6%
80歳以上	409	13.7%
無回答	6	0.2%
無効	5	0.2%
総数	2,993	100.0%

問3 あなたの職業について、あてはまるものを1つ選び、番号に○をつけてください。



職業	回答数	割合
自営業(農林業)	292	9.8%
自営業(農林業以外)	335	11.2%
会社員	971	32.4%
団体職員	33	1.1%
公務員	50	1.7%
専業主婦(主夫)	125	4.2%
無職	1,000	33.4%
その他	151	5.0%
無回答	25	0.8%
無効	11	0.4%
総数	2,993	100.0%

問4 あなたのお住まいの場所について、あてはまるものを1つ選び、番号に○をつけてください。



地区名	回答数	割合
遠野	1,154	38.6%
小川	425	14.2%
三和	688	23.0%
田人	437	14.6%
川前	289	9.7%
総数	2,993	100.0%

<地区別内訳>

【遠野地区】

地区名	回答数	割合	地区名	回答数	割合	地区名	回答数	割合
深山田	146	12.7%	下滝	91	7.9%	下根本	43	3.7%
上遠野	234	20.3%	入遠野1	125	10.8%	大平	73	6.3%
根岸	135	11.7%	入遠野2	75	6.5%	無回答	16	1.4%
上滝	125	10.8%	上根本	91	7.9%	合計	1,154	100.0%

【小川地区】

地区名	回答数	割合	地区名	回答数	割合	地区名	回答数	割合
本郷1区	70	16.5%	高崎	19	4.5%	内倉	5	1.2%
本郷2区	38	8.9%	江田	22	5.2%	戸渡	7	1.6%
本郷3区	38	8.9%	牛小川	6	1.4%	無回答	18	4.2%
本郷4区	35	8.2%	根本	68	16.0%	無効	1	0.2%
片石田	30	7.1%	二ツ箭前	16	3.8%	合計	425	100.0%
福岡	33	7.8%	横川	19	4.5%			

【三和地区】

地区名	回答数	割合	地区名	回答数	割合	地区名	回答数	割合
上三坂	75	10.9%	上永井	47	6.8%	中寺	36	5.2%
中三坂	85	12.4%	下永井	82	11.9%	下市萱	78	11.3%
下三坂	82	11.9%	合戸	76	11.0%	上市萱	21	3.1%
差塩	60	8.7%	渡戸	44	6.4%	無回答	2	0.3%
						合計	688	100.0%

【田人地区】

地区名	回答数	割合	地区名	回答数	割合	地区名	回答数	割合
南大平	29	6.6%	上黒田	94	21.5%	貝泊	41	9.4%
入旅人	33	7.6%	下黒田	37	8.5%	石住	35	8.0%
出旅人	104	23.8%	荷路夫	64	14.6%	合計	437	100.0%

【川前地区】

地区名	回答数	割合	地区名	回答数	割合	地区名	回答数	割合
川前第1区	20	6.9%	川前第7区	20	6.9%	川前第13区	20	6.9%
川前第2区	19	6.6%	川前第8区	13	4.5%	川前第14区	13	4.5%
川前第3区	9	3.1%	川前第9区	14	4.8%	川前第15区	35	12.1%
川前第4区	8	2.8%	川前第10区	17	5.9%	川前第16区	5	1.7%
川前第5区	17	5.9%	川前第11区	13	4.5%	合計	289	100.0%
川前第6区	42	14.5%	川前第12区	24	8.3%			

2 世帯の状況について

問5 あなたの世帯の構成状況について、あてはまるものを1つ選び、番号に○をつけてください。

地区名	世帯構成	単身	夫婦	二世帯同居	三世帯同居	その他	無回答	計
全体	回答数	579	997	999	234	134	50	2,993
	割合	19.3%	33.3%	33.4%	7.8%	4.5%	1.7%	100.0%
遠野地区	回答数	200	383	407	84	60	20	1,154
	割合	17.3%	33.2%	35.3%	7.3%	5.2%	1.7%	100.0%
小川地区	回答数	67	160	146	30	17	5	425
	割合	15.8%	37.6%	34.4%	7.1%	4.0%	1.2%	100.0%
三和地区	回答数	134	217	247	54	27	9	688
	割合	19.5%	31.5%	35.9%	7.8%	3.9%	1.3%	100.0%
田人地区	回答数	98	146	118	46	17	12	437
	割合	22.4%	33.4%	27.0%	10.5%	3.9%	2.7%	100.0%
川前地区	回答数	80	91	81	20	13	4	289
	割合	27.7%	31.5%	28.0%	6.9%	4.5%	1.4%	100.0%

【その他】兄弟(姉妹)、四世代同居 など

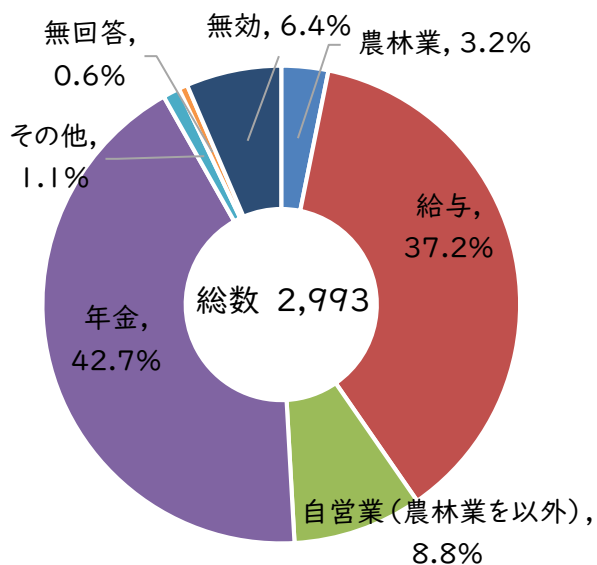
・世帯の構成状況について、「二世帯同居」、「夫婦」が約 33%と高い割合となっている。

問6 あなたの世帯の構成員について、あなたを含めた人数を記入してください。

	世帯の人数	1人	2人	3人	4人	5人	6人	7人以上	無回答	計
全体	回答数	541	1,097	602	340	193	107	88	25	2,993
	割合	18.1%	36.7%	20.1%	11.4%	6.4%	3.6%	2.9%	0.8%	100.0%
遠野地区	回答数	183	411	222	154	79	53	41	11	1,154
	割合	15.9%	35.6%	19.2%	13.3%	6.8%	4.6%	3.6%	1.0%	100.0%
小川地区	回答数	65	157	90	52	32	16	12	1	425
	割合	15.3%	36.9%	21.2%	12.2%	7.5%	3.8%	2.8%	0.2%	100.0%
三和地区	回答数	125	240	153	77	45	26	19	3	688
	割合	18.2%	34.9%	22.2%	11.2%	6.5%	3.8%	2.8%	0.4%	100.0%
田人地区	回答数	93	178	79	35	27	6	11	8	437
	割合	21.3%	40.7%	18.1%	8.0%	6.2%	1.4%	2.5%	1.8%	100.0%
川前地区	回答数	75	111	58	22	10	6	5	2	289
	割合	26.0%	38.4%	20.1%	7.6%	3.5%	2.1%	1.7%	0.7%	100.0%

・世帯の構成員について、「2人」が約 37%と高い割合となっている。

問7 あなたの世帯の、主な収入について、あてはまるものを1つ選び、番号に○をつけてください。



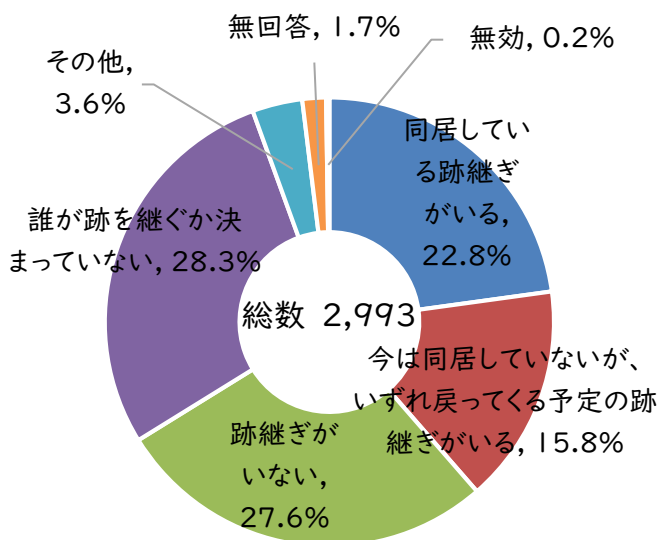
主な収入	回答数	割合
農林業	95	3.2%
給与	1,113	37.2%
自営業(農林業以外)	262	8.8%
年金	1,278	42.7%
その他	34	1.1%
無回答	18	0.6%
無効	193	6.4%
総数	2,993	100.0%

	主な収入	農林業	給与	自営業 (農林業 以外)	年金	その他	無回答	無効	計
全体	回答数	95	1,113	262	1,278	34	18	193	2,993
	割合	3.2%	37.2%	8.8%	42.7%	1.1%	0.6%	6.4%	100.0%
遠野地区	回答数	20	448	115	485	10	6	70	1,154
	割合	1.7%	38.8%	10.0%	42.0%	0.9%	0.5%	6.1%	100.0%
小川地区	回答数	9	162	25	190	5	0	34	425
	割合	2.1%	38.1%	5.9%	44.7%	1.2%	0.0%	8.0%	100.0%
三和地区	回答数	35	250	55	289	7	8	44	688
	割合	5.1%	36.3%	8.0%	42.0%	1.0%	1.2%	6.4%	100.0%
田人地区	回答数	17	141	42	201	6	3	27	437
	割合	3.9%	32.3%	9.6%	46.0%	1.4%	0.7%	6.2%	100.0%
川前地区	回答数	14	112	25	113	6	1	18	289
	割合	4.8%	38.8%	8.7%	39.1%	2.1%	0.3%	6.2%	100.0%

・問2で 60 代以上の回答者が約 77%と割合が高いことから、「年金」の割合が最も高く約 43%となっている。

・問3で会社員の回答者が約 32%であることから、「給与」の割合も高く約 37%となっている。

問8 あなたの世帯の跡継ぎについて、あてはまるものを1つ選び、番号に○をつけてください。



世帯の跡継ぎについて	回答数	割合
同居している跡継ぎがいる	683	22.8%
今は同居していないが、いずれ戻ってくる予定の跡継ぎがいる	472	15.8%
跡継ぎがない	826	27.6%
誰が跡を継ぐか決まっていない	846	28.3%
その他	108	3.6%
無回答	51	1.7%
無効	7	0.2%
総数	2,993	100.0%

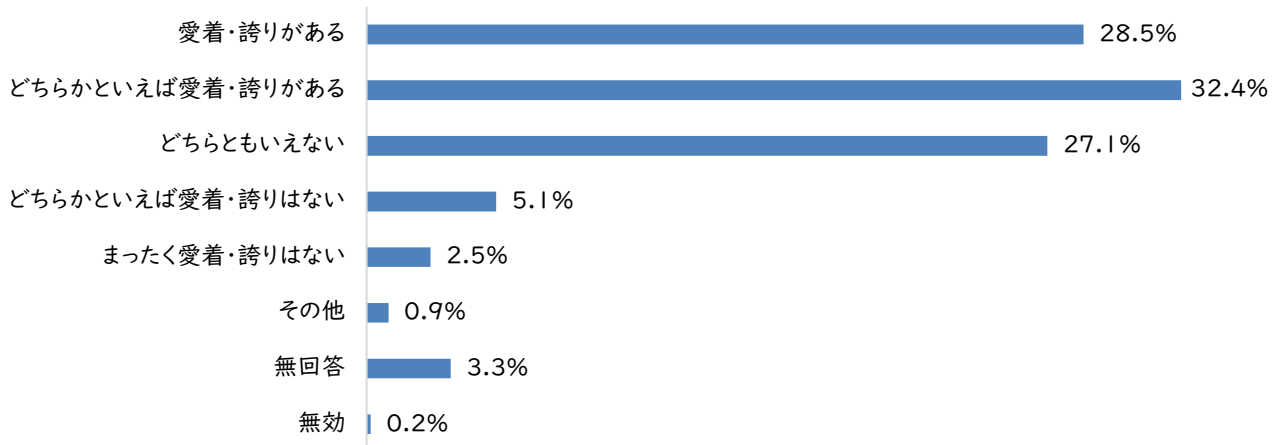
	跡継ぎ	同居している跡継ぎがいる	いずれ戻ってくる予定の跡継ぎがいる	跡継ぎがない	決まっていない	その他	無回答	無効	計
全体	回答数	683	472	826	846	108	51	7	2,993
	割合	22.8%	15.8%	27.6%	28.3%	3.6%	1.7%	0.2%	100.0%
遠野地区	回答数	301	158	319	319	39	16	2	1,154
	割合	26.1%	13.7%	27.6%	27.6%	3.4%	1.4%	0.2%	100.0%
小川地区	回答数	99	61	103	134	18	10	0	425
	割合	23.3%	14.4%	24.2%	31.5%	4.2%	2.4%	0.0%	100.0%
三和地区	回答数	158	128	168	200	20	11	3	688
	割合	23.0%	18.6%	24.4%	29.1%	2.9%	1.6%	0.4%	100.0%
田人地区	回答数	80	79	131	121	15	10	1	437
	割合	18.3%	18.1%	30.0%	27.7%	3.4%	2.3%	0.2%	100.0%
川前地区	回答数	45	46	105	72	16	4	1	289
	割合	15.6%	15.9%	36.3%	24.9%	5.5%	1.4%	0.3%	100.0%

【その他】跡を継がせるつもりはない、自分の代で終わらせようと思っている、近所に息子家族が居る など・跡継ぎについては、「誰が跡を継ぐか決まっていない」と回答している方の割合が約 28%と最も高く、次いで「跡継ぎがない」と回答している方の割合が高くなっている。

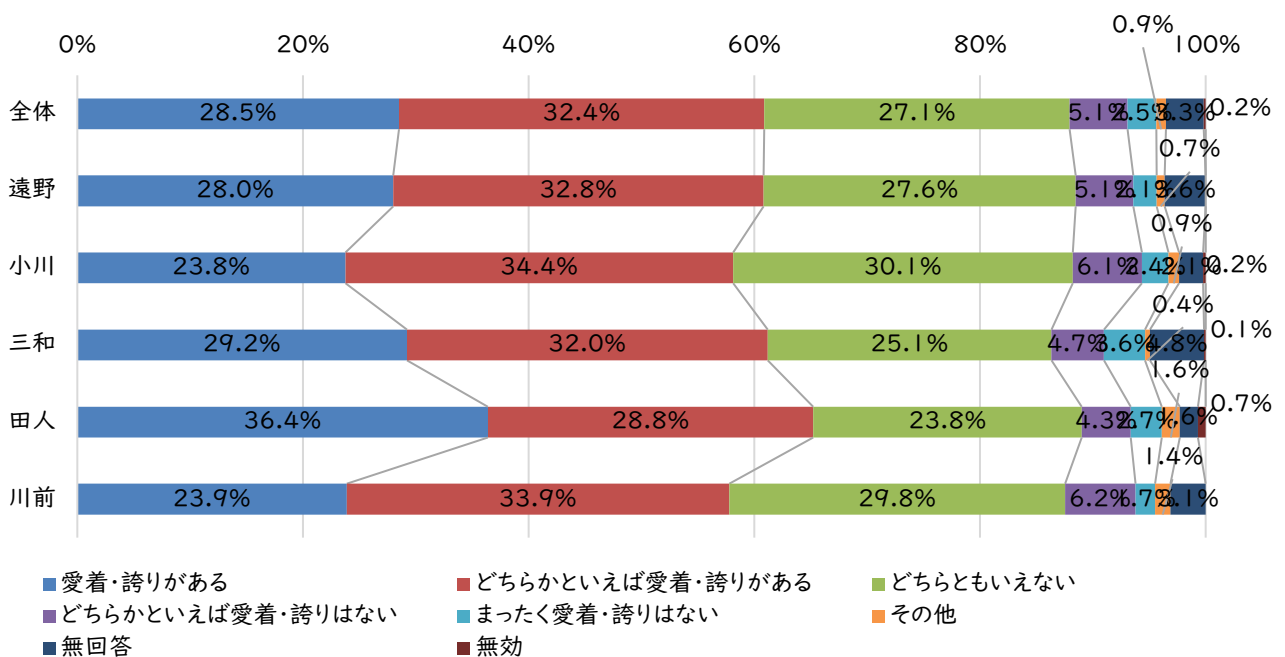
3 お住まいの地域について

問9 あなたがお住まいの地域に対する愛着や誇りについて、あてはまるものを1つ選び、番号に○をつけてください。

地域に対する愛着や誇り(全体) (n=2,993)



地域に対する愛着や誇り(地区別) (n=2,993)



・住んでいる地域への愛着・誇りについて、約 61%の方が、住んでいる地域に対して、「愛着・誇りがある」、「どちらかといえば愛着・誇りがある」と考えている。

・地域別でみると、「愛着・誇りがある」、「どちらかといえば愛着・誇りがある」と考えている方の割合が一番高いのは、田人地区である。


・年齢別でみると、「愛着・誇りがある」、「どちらかといえば愛着・誇りがある」と考えている方の割合が一番高いのは、20代であり、50代以降は、年齢が高くなるほど割合が高くなる。(P50「年齢(問2)×愛着・誇り(問9)」参照)

※「地域に対する愛着や誇り」の性別、年齢別のクロス集計結果については、P50を参照。

問 10 少子高齢化が進行するなか、あなたがお住いの中山間地域の生活環境(日常生活や地域コミュニティなど)について、あてはまるものを1つ選び、番号に○をつけてください。

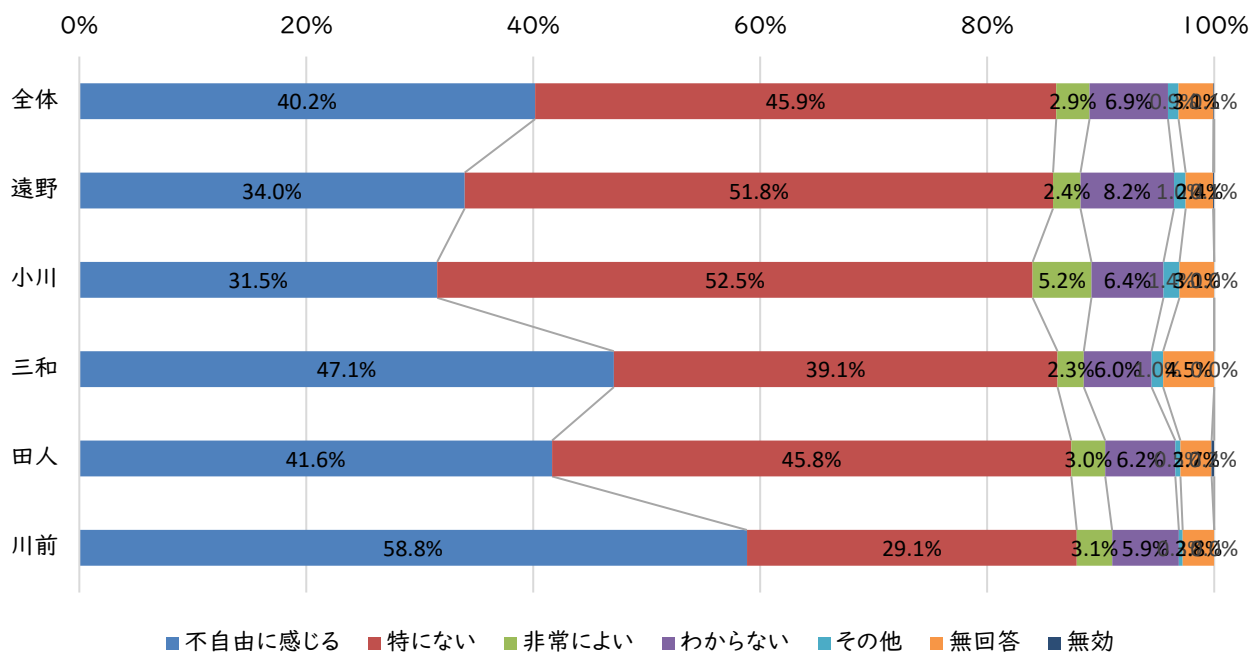
【現在】生活環境(全体)

(n=2,993)



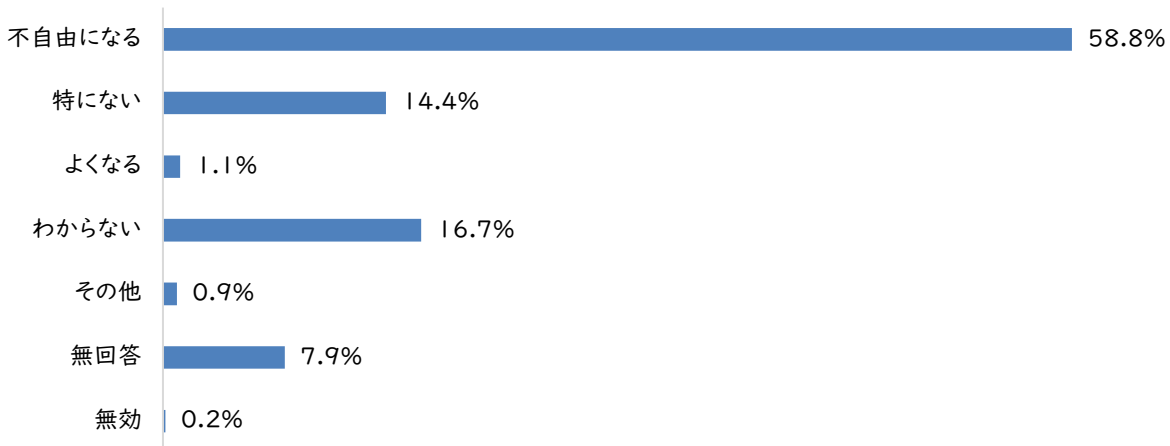
【現在】生活環境(地区別)

(n=2,993)



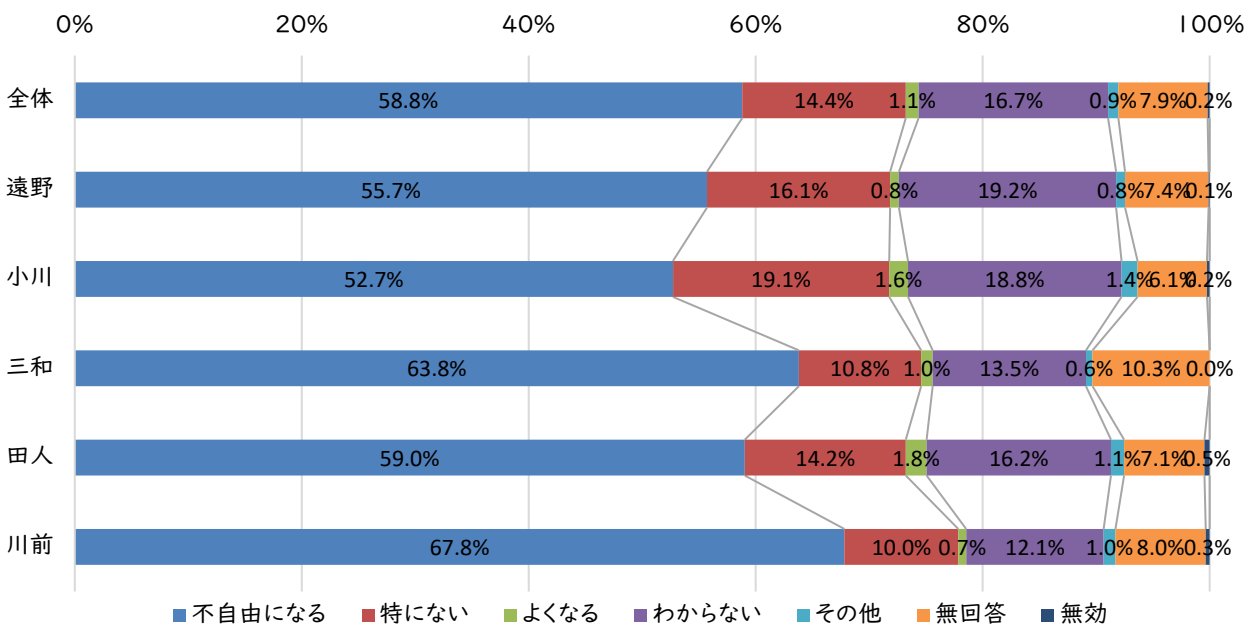
【今後】生活環境(全体)

(n=2,993)



【今後】生活環境(地区別)

(n=2,993)



・住んでいる地域の生活環境について、現在、「不自由に感じる」方の割合が約 40%に対し、今後、「不自由になる」と考えている方の割合が約 59%となっており、現在と比べて、今後「不自由になる」と考える方が約 20%増加している。

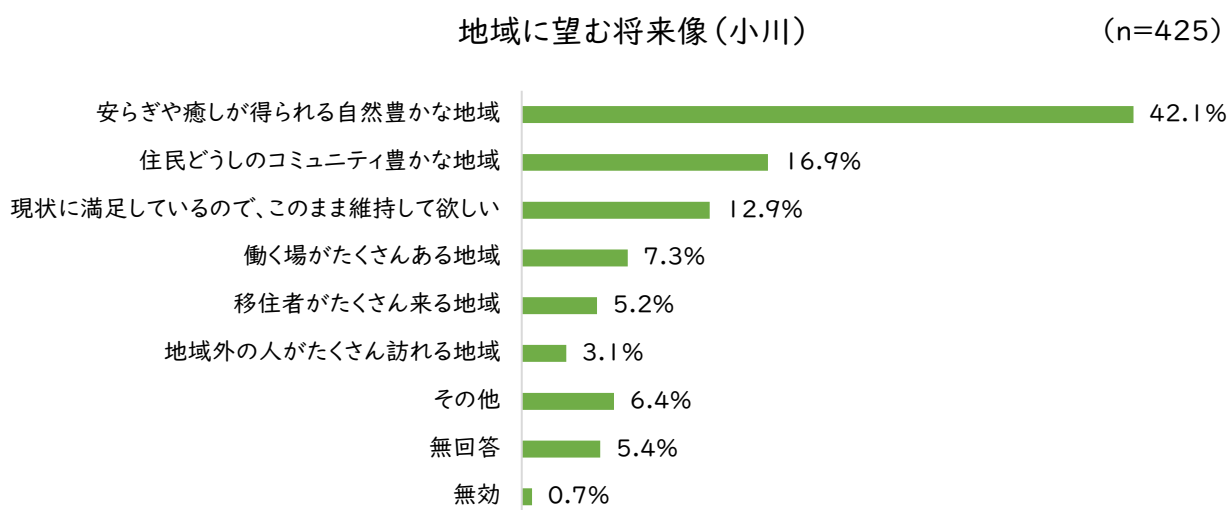
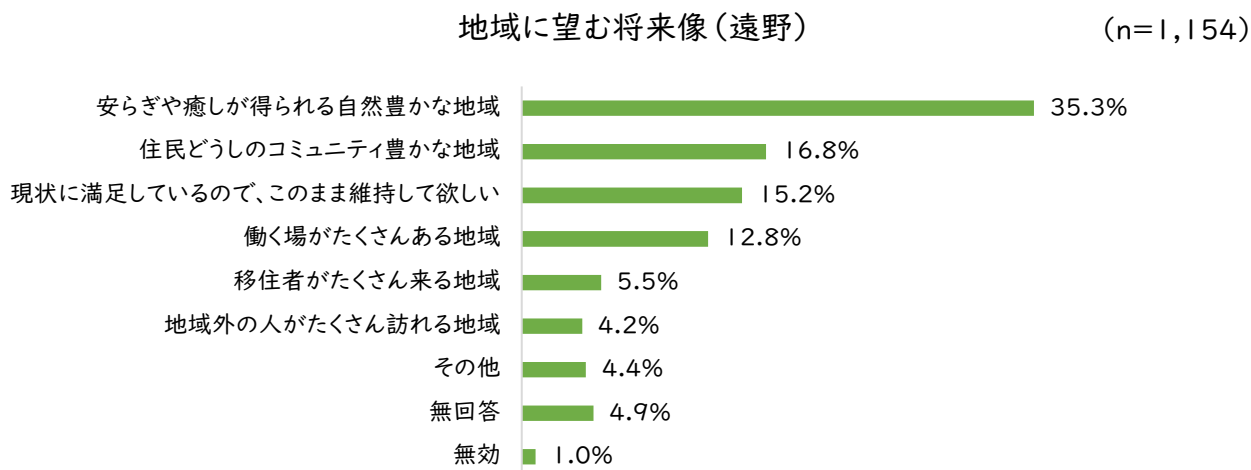
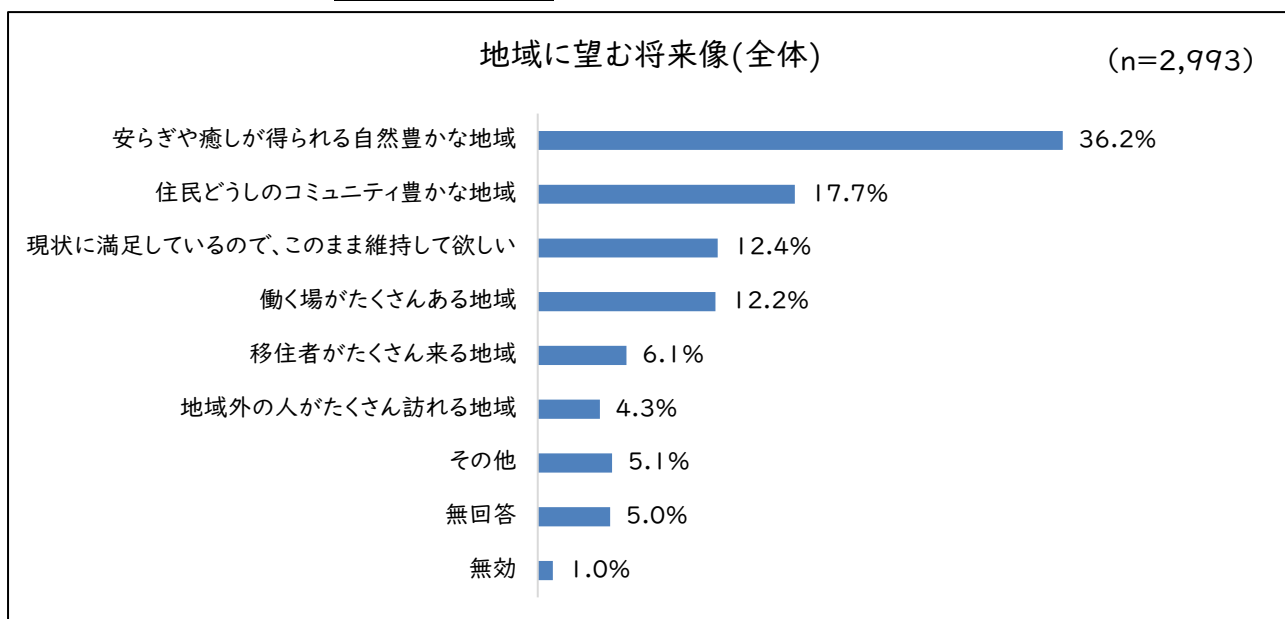
また、現在、「特に不自由がない」と考えている方の割合が約 46%に対し、今後、「特に不自由がない」と考えている方の割合は約 14%となっており、約 32%減少している。

・地域別でみると、現在「不自由に感じる」、今後「不自由になる」と考えている方の割合が一番高いのは、川前地区である。

・年齢別でみると、現在「不自由に感じる」、今後「不自由になる」と考えている割合が一番高いのは、50代である。(P51「年齢(問 2)×【現在】生活環境(問 10①)」、P52「年齢(問 2)×【今後】生活環境(問 10②)」参照)

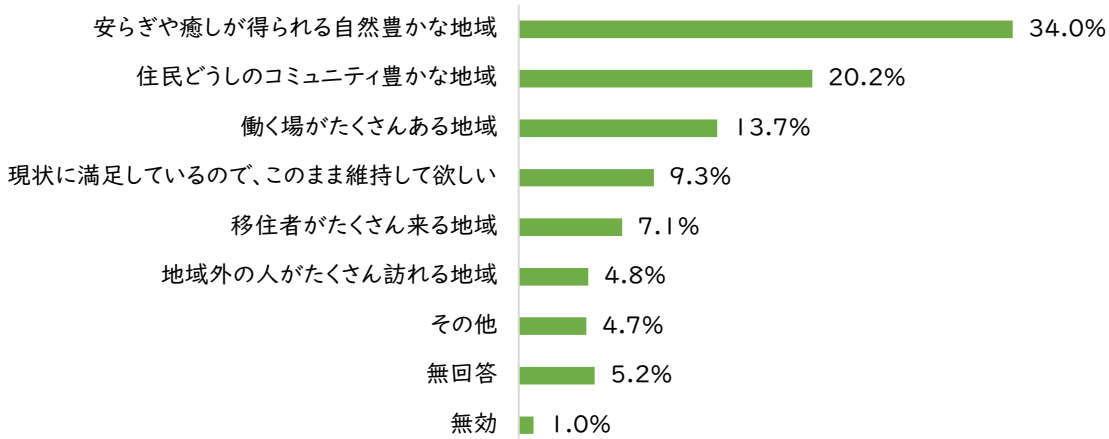
※「生活環境」の性別、年齢別のクロス集計結果については、P51～P52を参照。

問 11 あなたがお住いの地域に望む将来像について、あてはまるものを1つ選び、番号に○をつけてください。



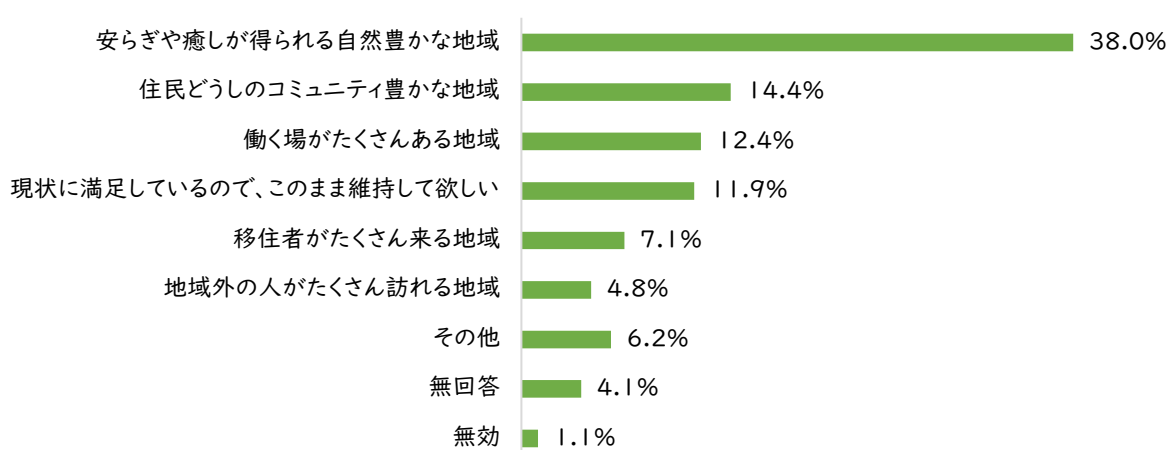
地域に望む将来像(三和)

(n=688)



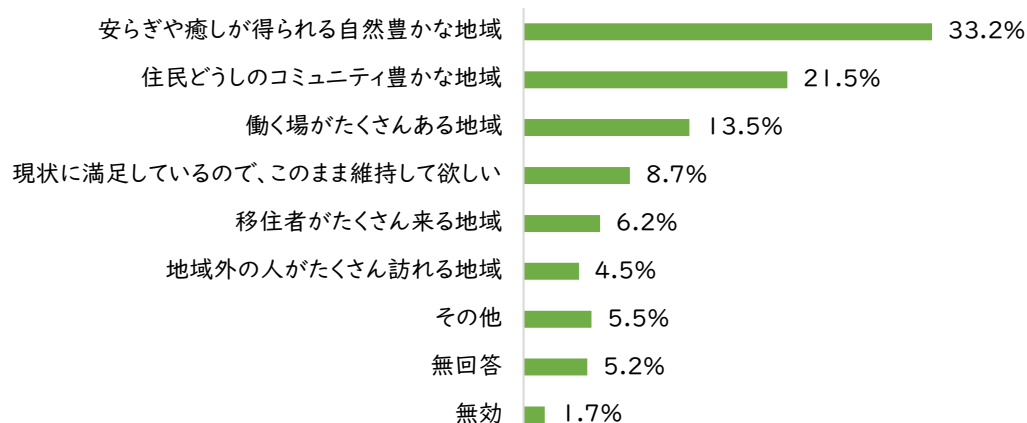
地域に望む将来像(田人)

(n=437)



地域に望む将来像(川前)

(n=289)



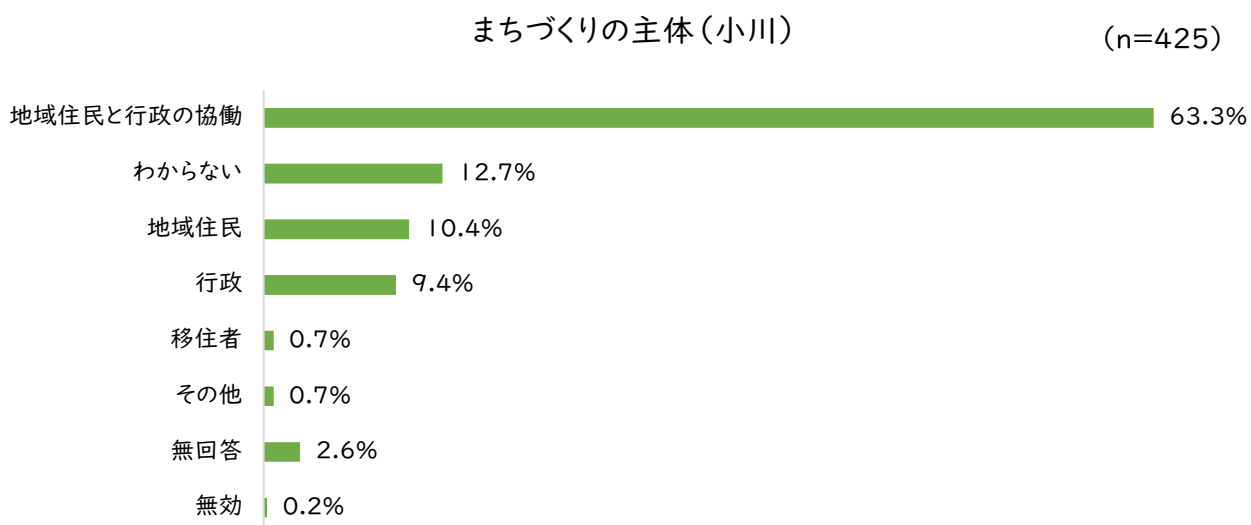
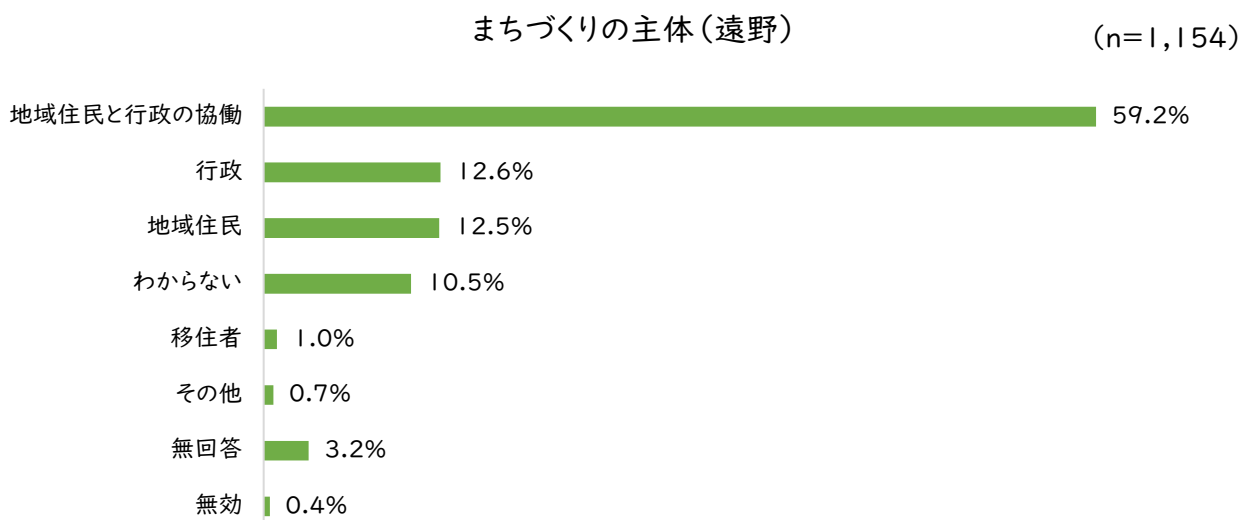
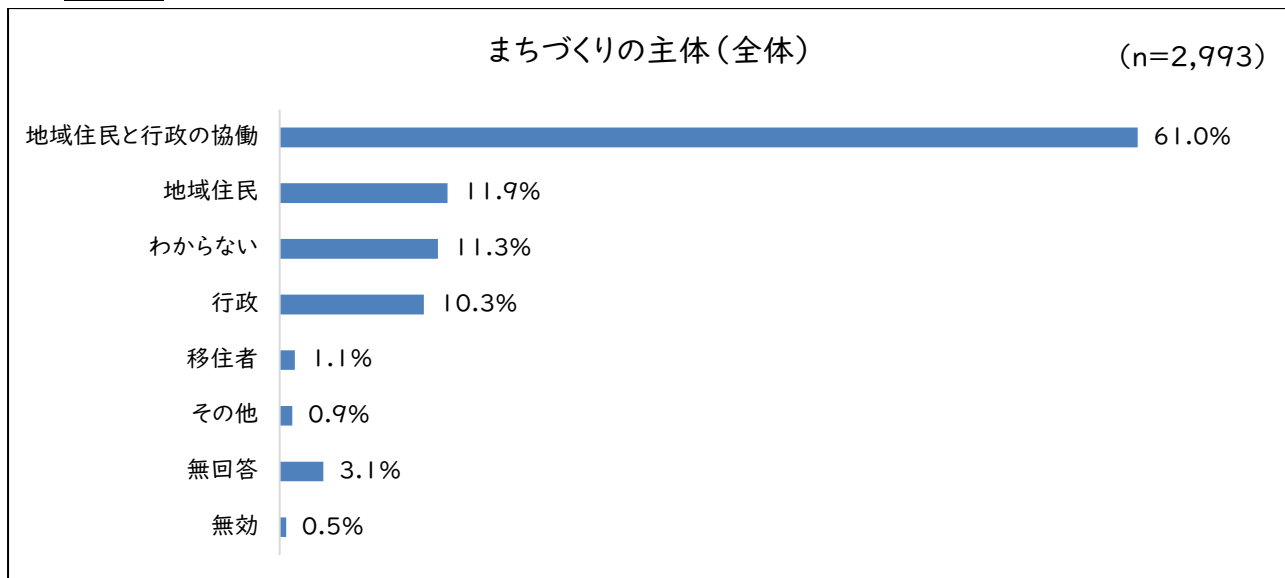
・住んでいる地域の望む将来像について、約 36%の方が「安らぎや癒しが得られる自然豊かな地域」を求めており、次いで、「住民どうしのコミュニティ豊かな地域」の割合が高くなっている。

一方、「移住者がたくさん来る地域」、「地域外の人がたくさん訪れる地域」を望む方の割合は、それぞれ約 6%、約 4%と低くなっている。

・年齢別で見ると、70代、80代が、他の年代と比べて、「住民どうしのコミュニティ豊かな地域」を望む方の割合が高くなっている。(P53「年齢(問2)×望む将来像(問11)」参照)

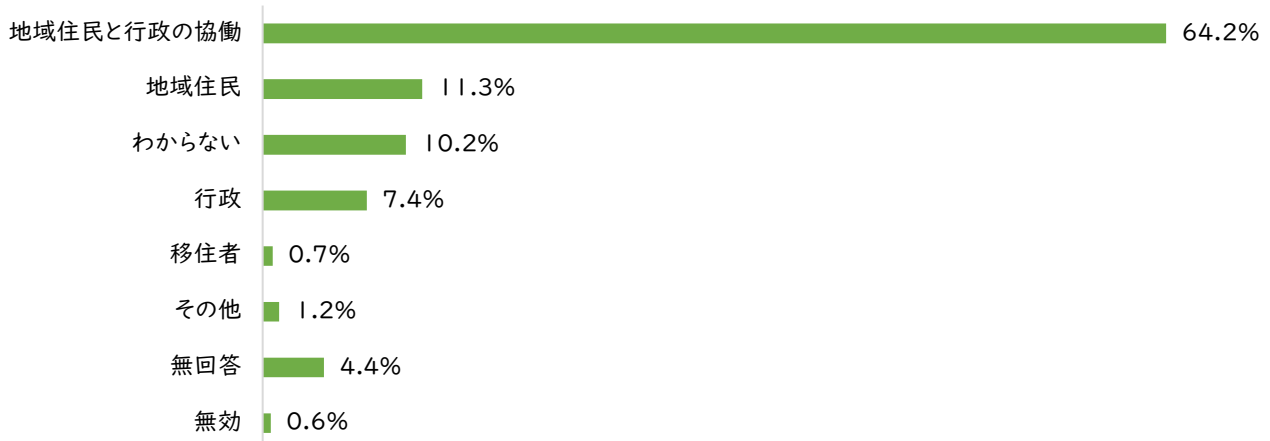
※「地域に望む将来像」の性別、年齢別のクロス集計結果については、P53を参照。

問12 あなたがお住いの地域に望む将来像について、誰が主体となってまちづくりを進めていくべきであると考えますか、あてはまるものを1つ選び、番号に○をつけてください。



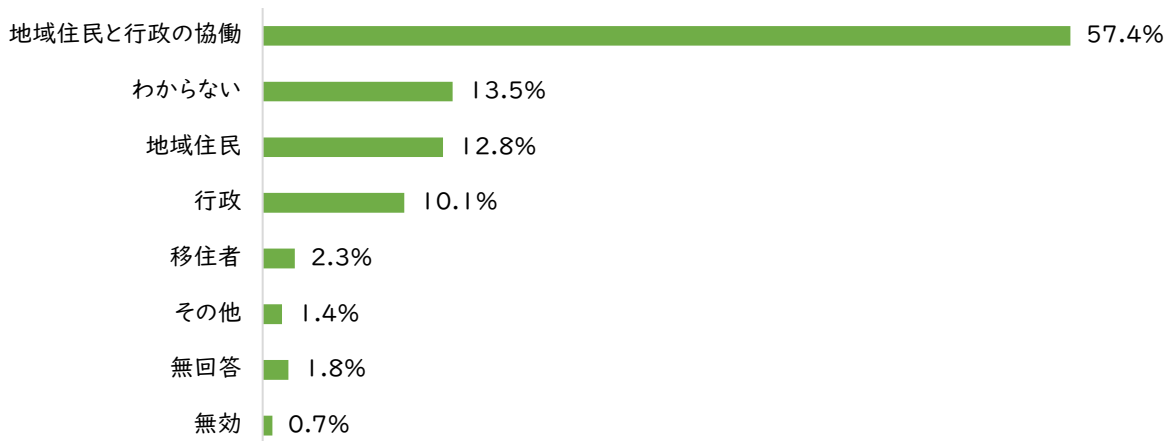
まちづくりの主体(三和)

(n=688)



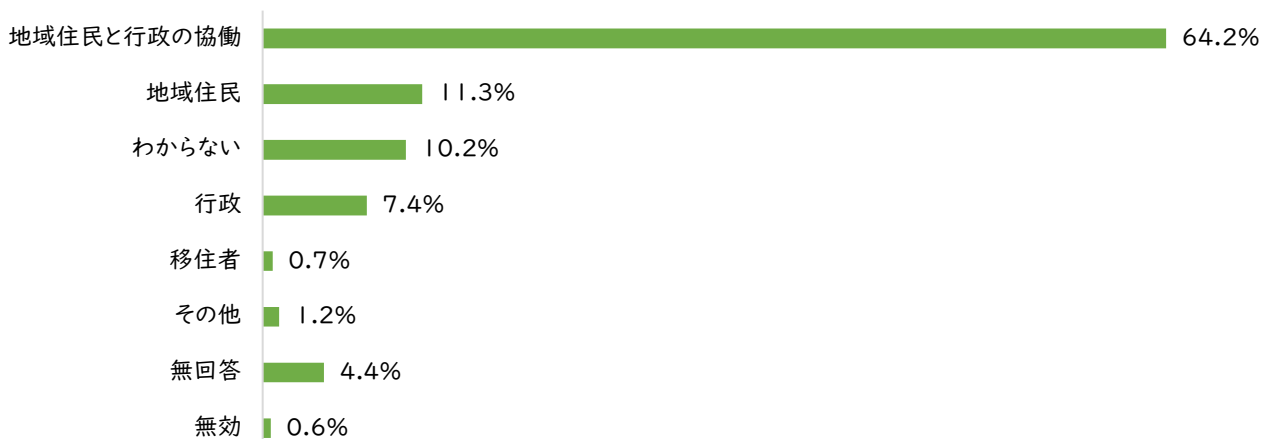
まちづくりの主体(田人)

(n=437)



まちづくりの主体(川前)

(n=289)



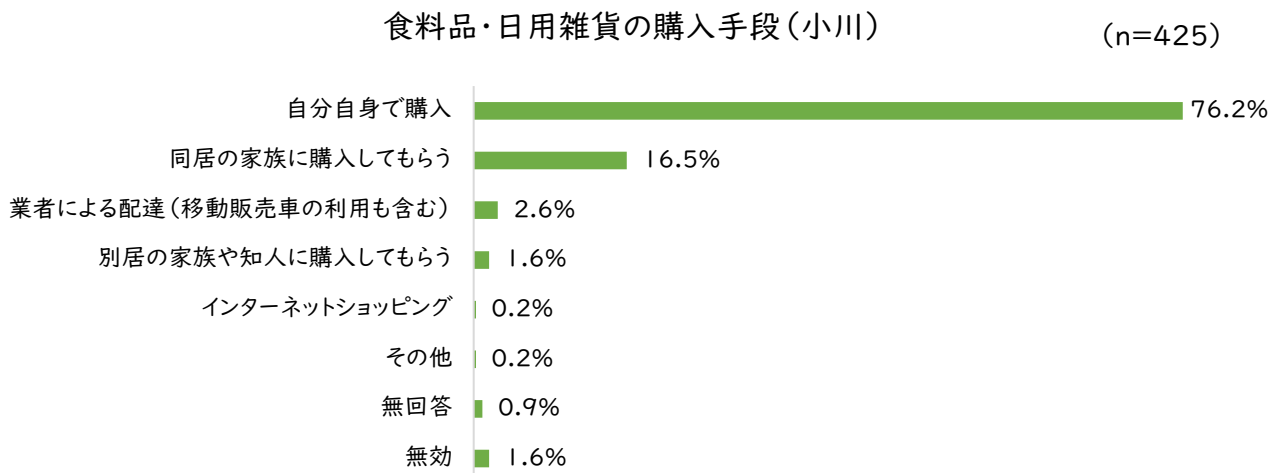
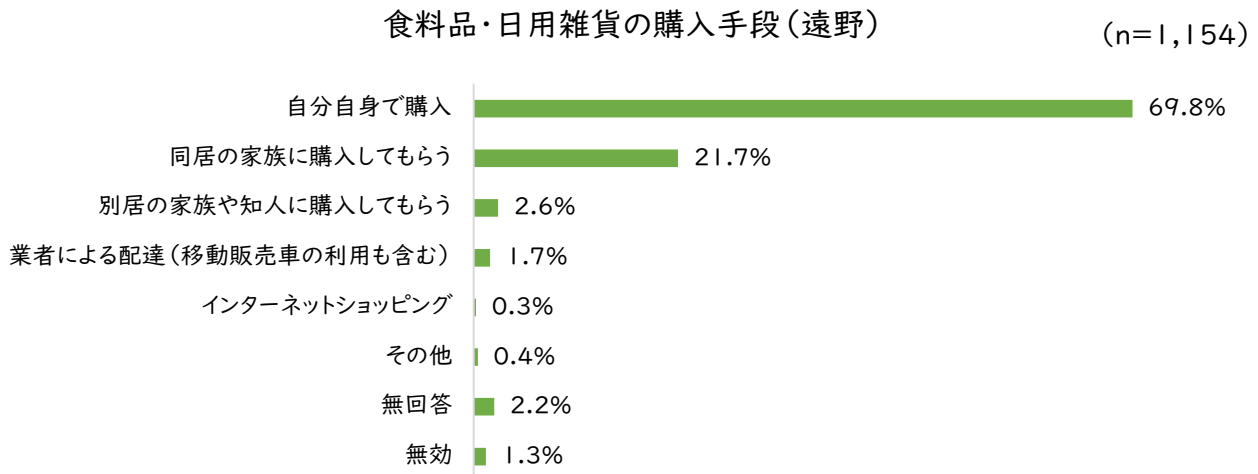
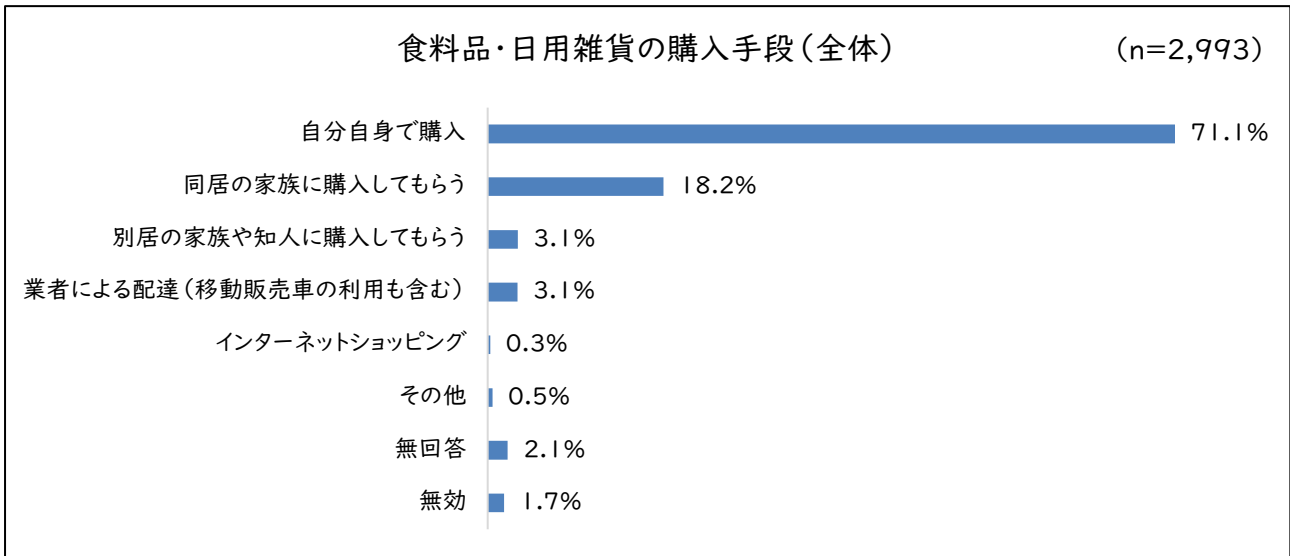
・まちづくりの主体について、61%の方が、「地域住民と行政の協働」と考えている。

・年齢別で見ると、30代、40代、50代は、まちづくりの主体について「行政」と考えている方の割合が、他の年代と比べて高くなっている。(P54「年齢(問2)×まちづくりの主体(問12)」参照)

※「まちづくりの主体」の性別、年齢別のクロス集計結果については、P54を参照。

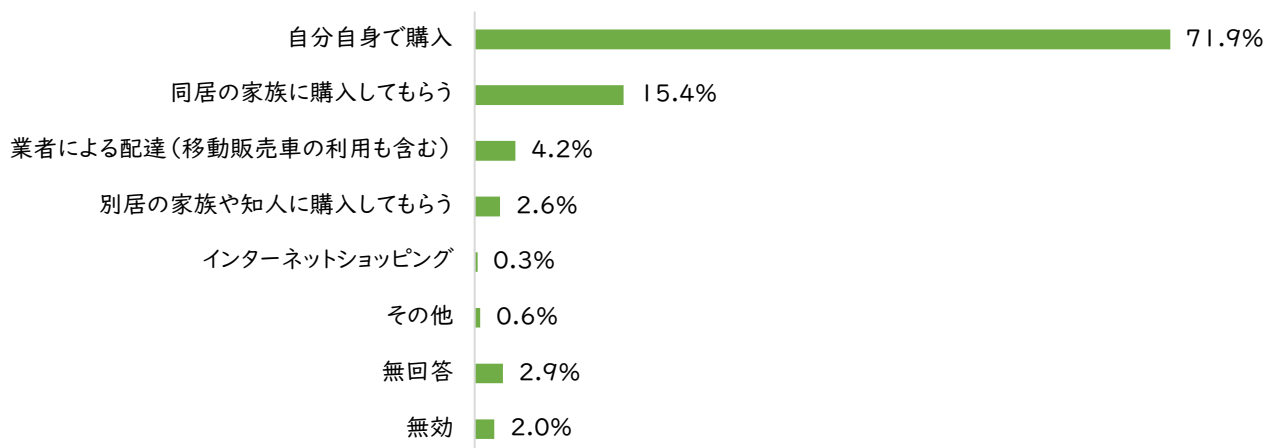
4 日常生活の状況について

問 13-1 「食料品」や「日用雑貨」の購入で、最も利用する手段について、あてはまるものを1つ選び、番号に○をつけてください。



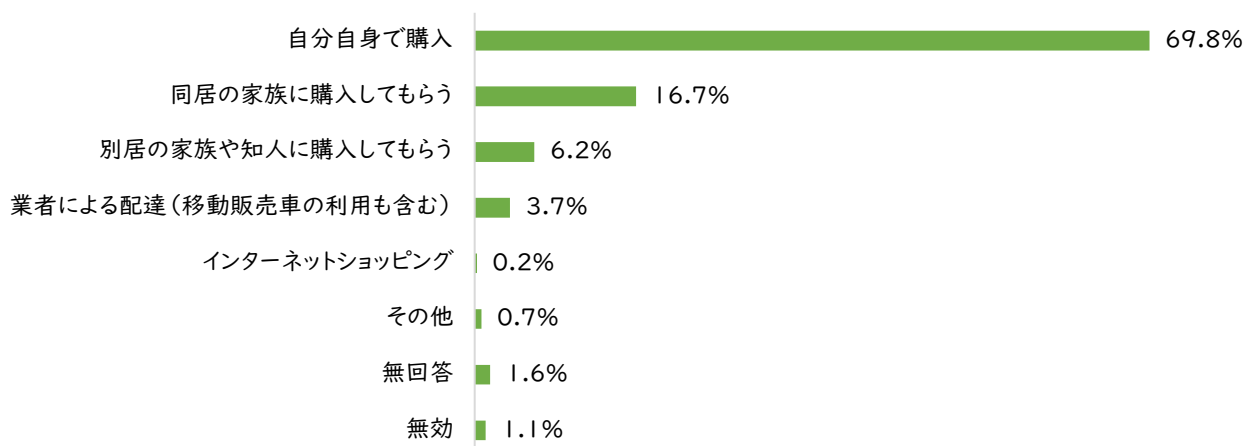
食料品・日用雑貨の購入手段(三和)

(n=688)



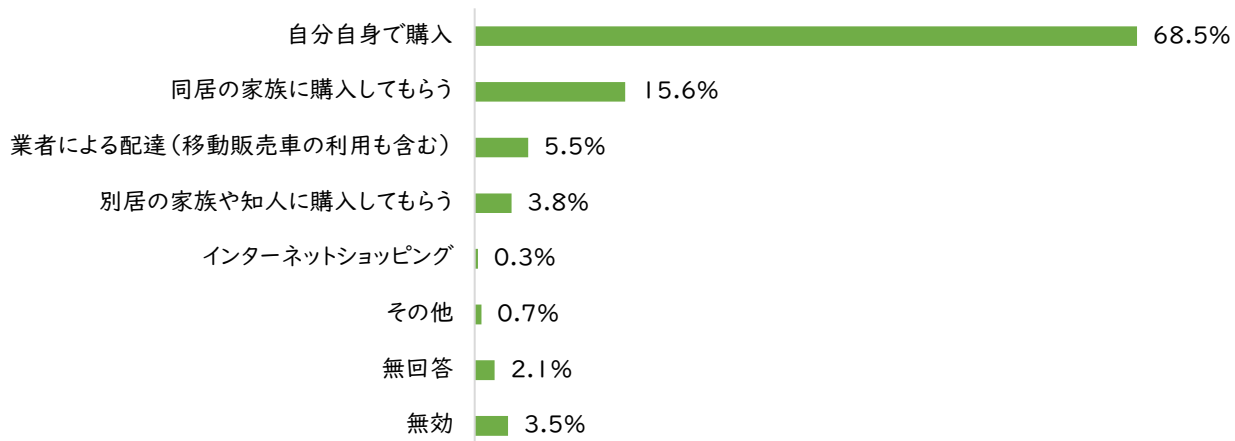
食料品・日用雑貨の購入手段(田人)

(n=437)



食料品・日用雑貨の購入手段(川前)

(n=289)

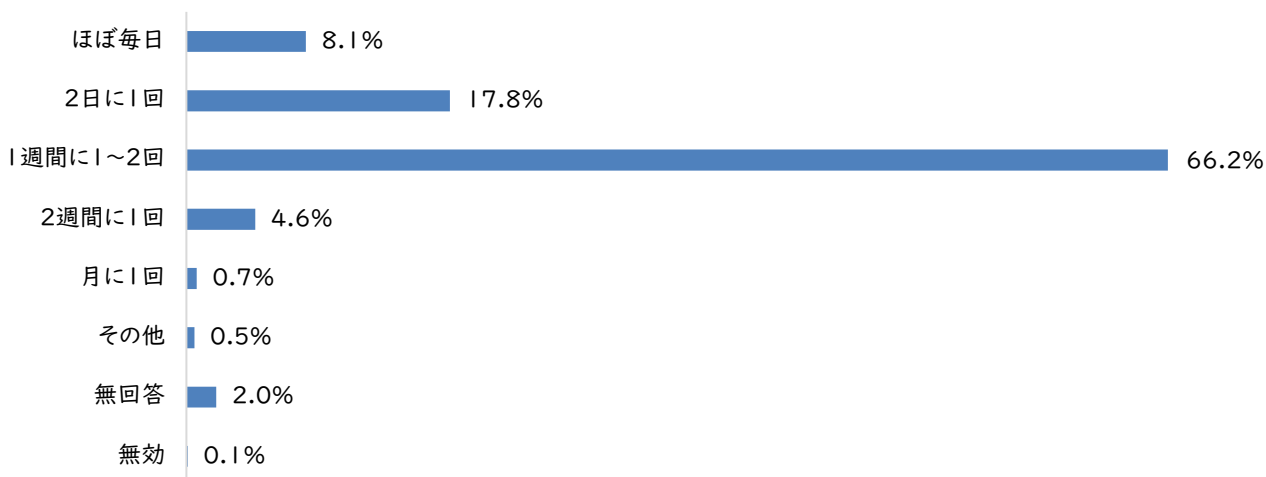


- ・食料品・日用雑貨の購入手段について、約 71%の方が「自分自身で購入」と回答しており、約 18%の方が「同居の家族に購入してもらう」と回答している。
 - ・地域別で見ると、「自分自身で購入」と回答している方の割合が一番高いのは、小川地区である。
 - ・性別で見ると、女性のほうが「自分自身で購入」と回答している方の割合が高くなっている。(P55「性別(問 1)×購入手段(問 13-1)」参照)
 - ・年齢別で見ると、80 代が「自分自身で購入」と回答している方の割合が最も低く、「別居の家族や知人に購入してもらう」と回答している方の割合が最も高くなっている。(P55「年齢(問 2)×購入手段(問 13-1)」参照)
 - ・世帯構成別で見ると、二世帯同居、三世帯同居が、「同居の家族に購入してもらう」と回答している方の割合が高くなっている。(P56「世帯構成(問 5)×購入手段(問 13-1)」参照)
 - ・世帯員数別で見ると、世帯員数が多い世帯は、「同居の家族に購入してもらう」と回答している方の割合が高くなっている。(P56「世帯員数(問 6)×購入手段(問 13-1)」参照)
- ※「食料品・日用雑貨の購入手段」の性別、年齢、世帯構成、世帯員数別のクロス集計結果については、P55～P56 を参照。

問 13-2 「食料品」や「日用雑貨」をどのくらいの頻度で購入していますか。あてはまるものを1つ選び、番号に○をつけてください。

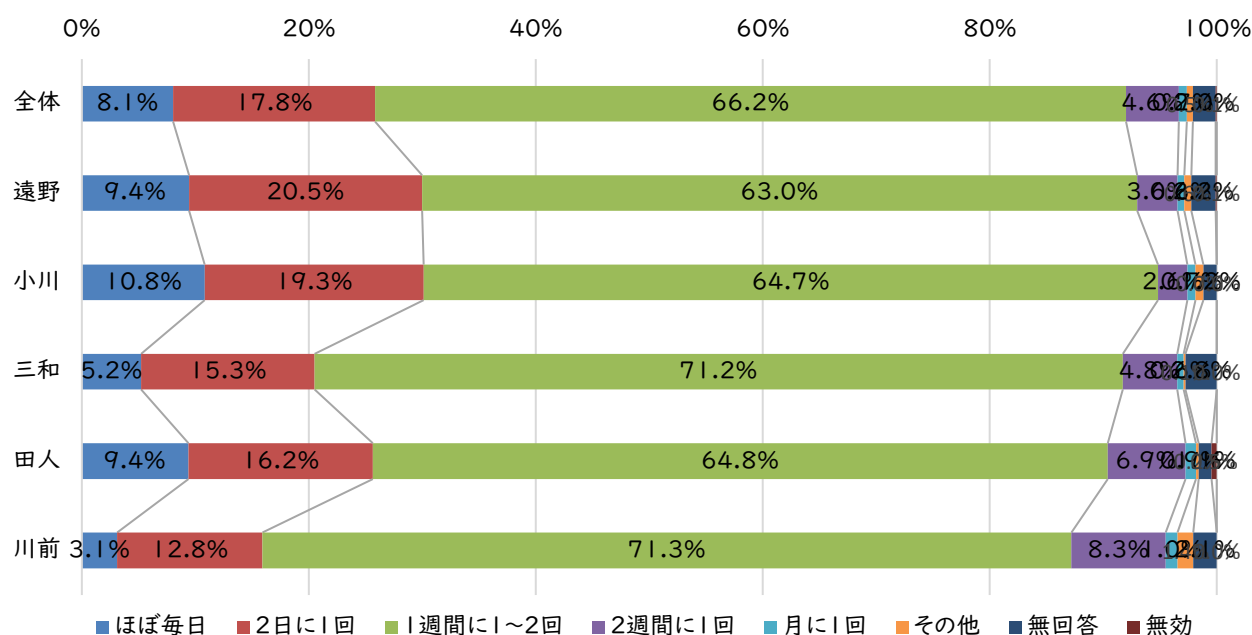
食料品・日用雑貨の購入頻度(全体)

(n=2,993)



食料品・日用雑貨の購入頻度(地区別)

(n=2,993)



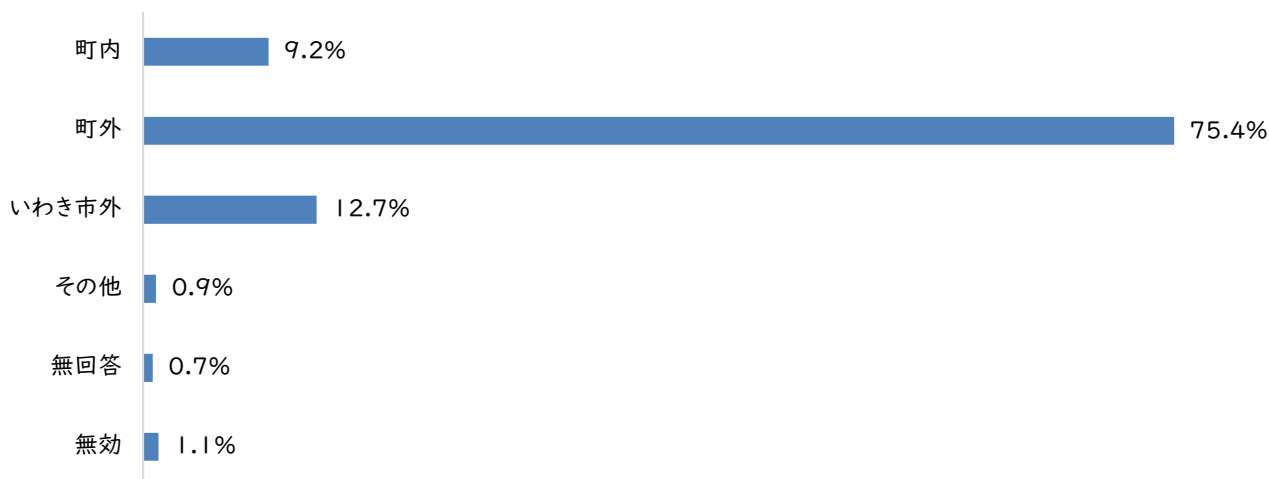
- ・食料品・日用雑貨の購入頻度について、約66%の方が「1週間に1~2回」と回答している。
- ・年齢別でみると、30代、40代、50代、60代が、他の年代と比べて、「2日に1回」と回答している方の割合が高くなっている。(P57「年齢(問2)×購入頻度(問13-2)」参照)
- ・世帯構成別でみると、三世帯同居が、「ほぼ毎日」、「2日に1回」と回答している方の割合が最も高くなっている。(P58「世帯構成(問5)×購入頻度(問13-2)」参照)
- ・世帯員数別でみると、世帯員数7人以上が、「ほぼ毎日」、「2日に1回」と回答している方の割合が最も高くなっている。(P58「世帯員数(問6)×購入頻度(問13-2)」参照)
- ※「食料品・日用雑貨の購入頻度」の性別、年齢、世帯構成、世帯員数別のクロス集計結果については、P57~P58を参照。

問 13-3 ※問 13-1 で「1. 自分自身で購入」を選択した方にお聞きします。

「食料品」や「日用雑貨」の購入で、最も利用する場所について、あてはまるものを1つ選び、番号に○をつけてください。

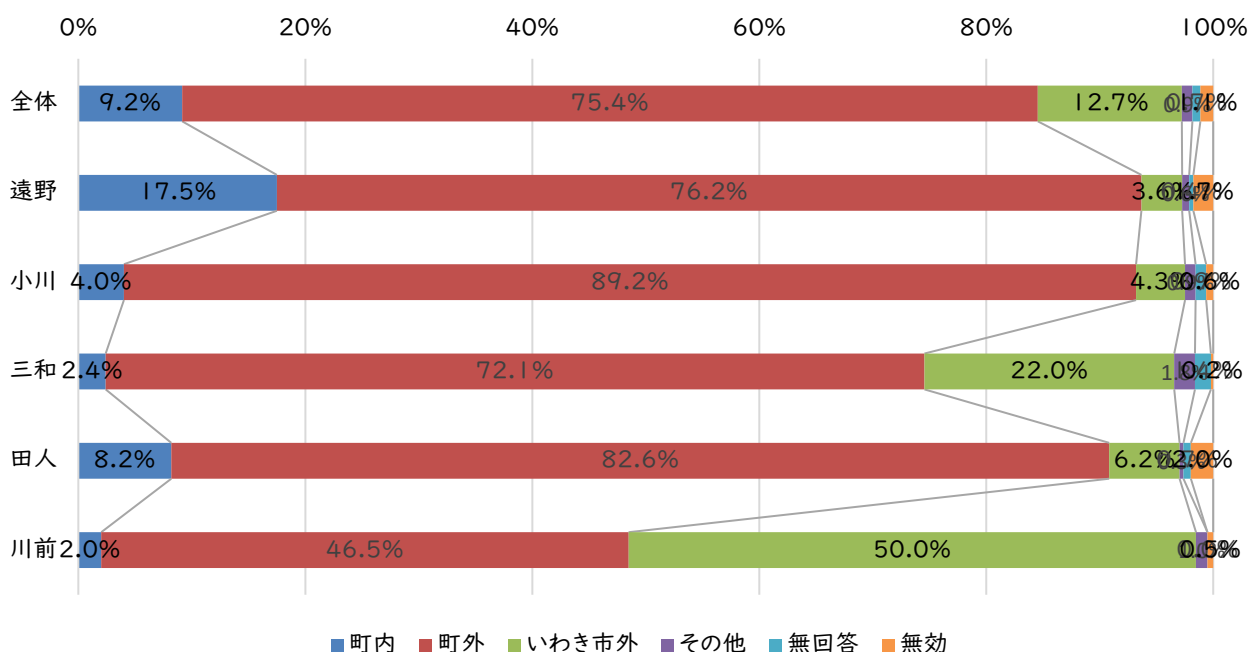
食料品・日用雑貨の購入場所(全体)

(n=2,128)



食料品・日用雑貨の購入場所(地区別)

(n=2,128)

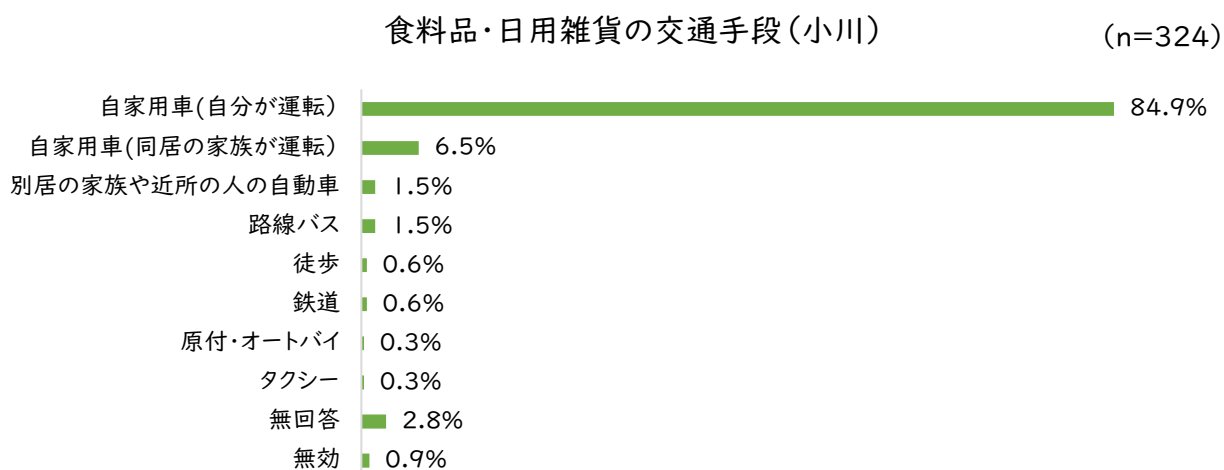
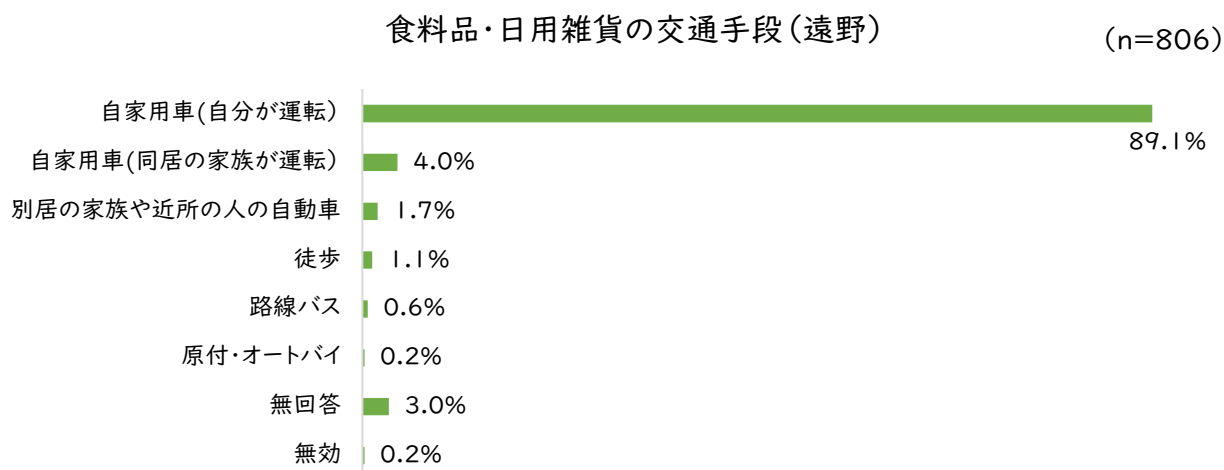
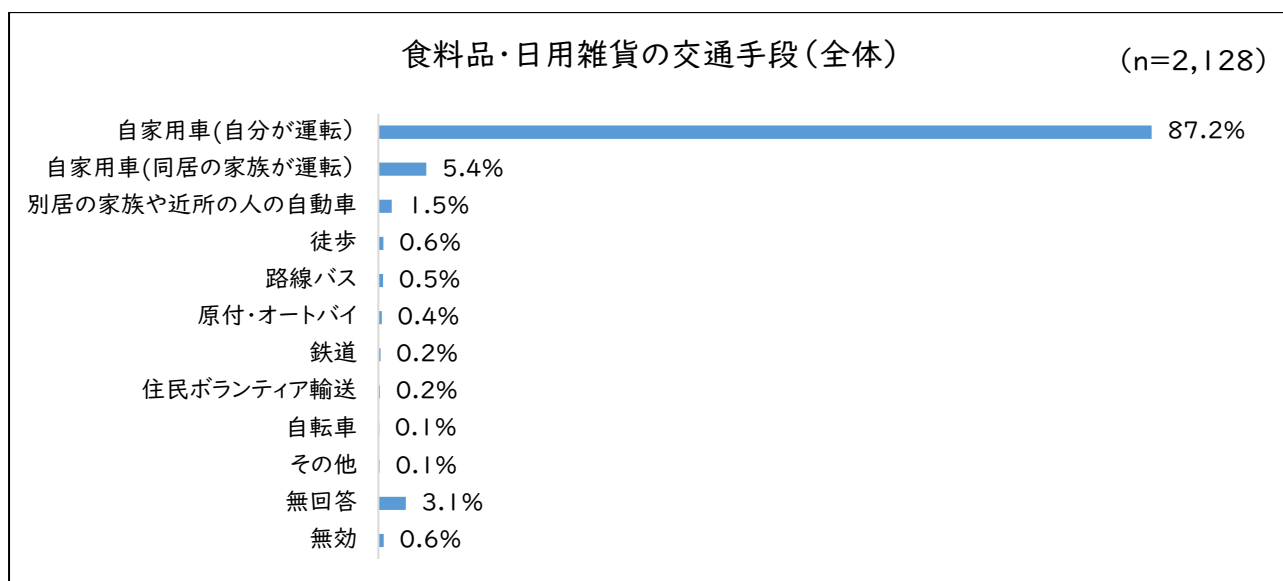


- ・食料品・日用雑貨の購入場所について、約 75%の方が「町外」と回答している。
- ・地域別で見ると、遠野地区が、「町内」で購入すると回答した方の割合が最も高くなっている。
- ・年齢別で見ると、80 代が、「町内」で購入すると回答した方の割合が最も高くなっている。(P59「年齢(問 2)×購入場所(問 13-3)」参照)

※「食料品・日用雑貨の購入場所」の性別、年齢、世帯構成、世帯員数別のクロス集計結果については、P59～P60を参照。

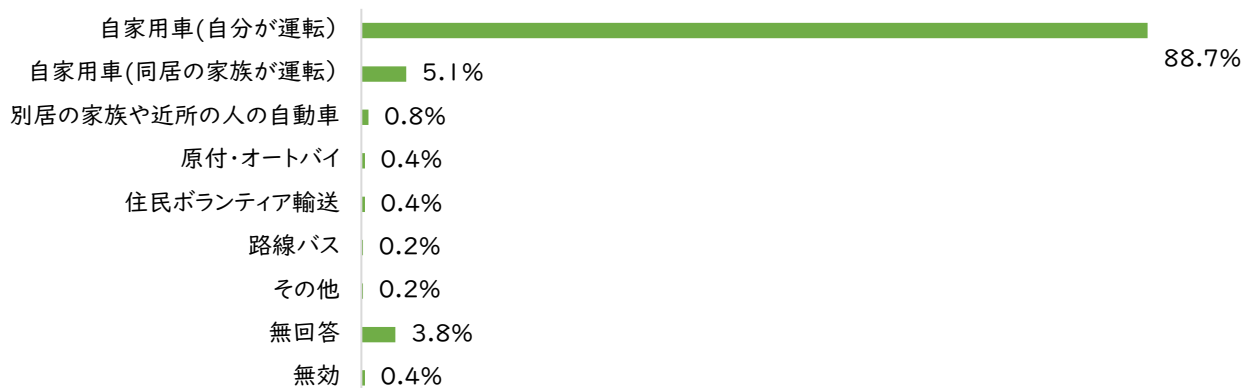
問 13-4 ※問 13-1 で「1. 自分自身で購入」を選択した方にお聞きします。

「食料品」や「日用雑貨」の購入で外出する際に最も利用する交通手段について、あてはまるものを1つ選び、番号に○をつけてください。



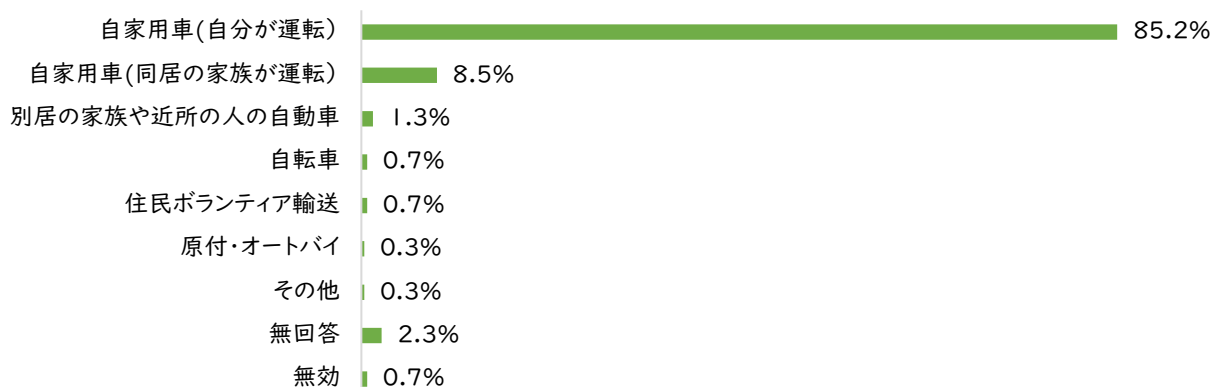
食料品・日用雑貨の交通手段(三和)

(n=495)



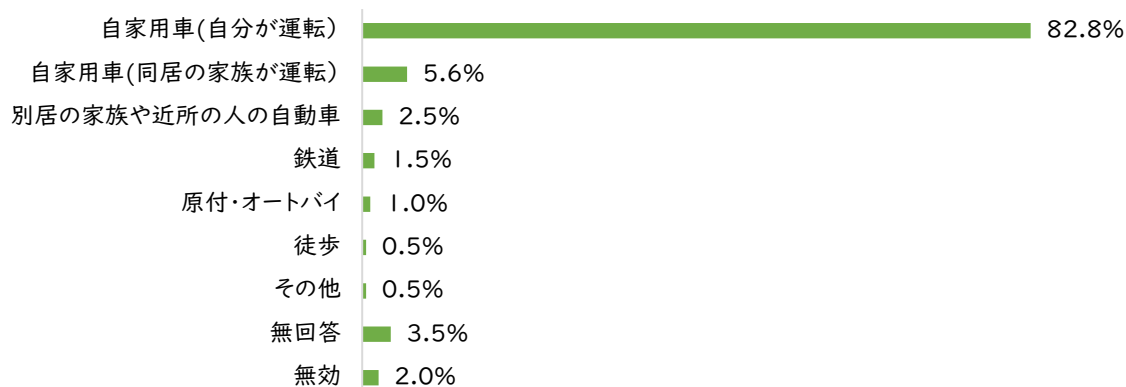
食料品・日用雑貨の交通手段(田人)

(n=305)



食料品・日用雑貨の交通手段(川前)

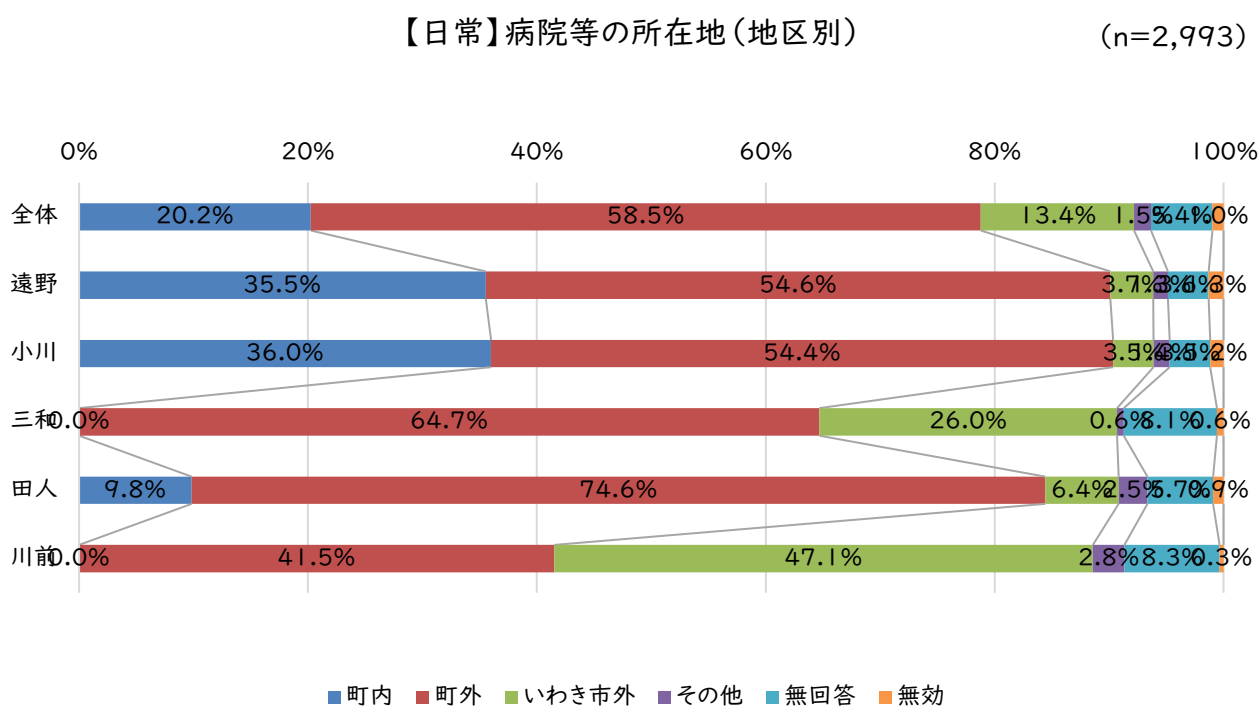
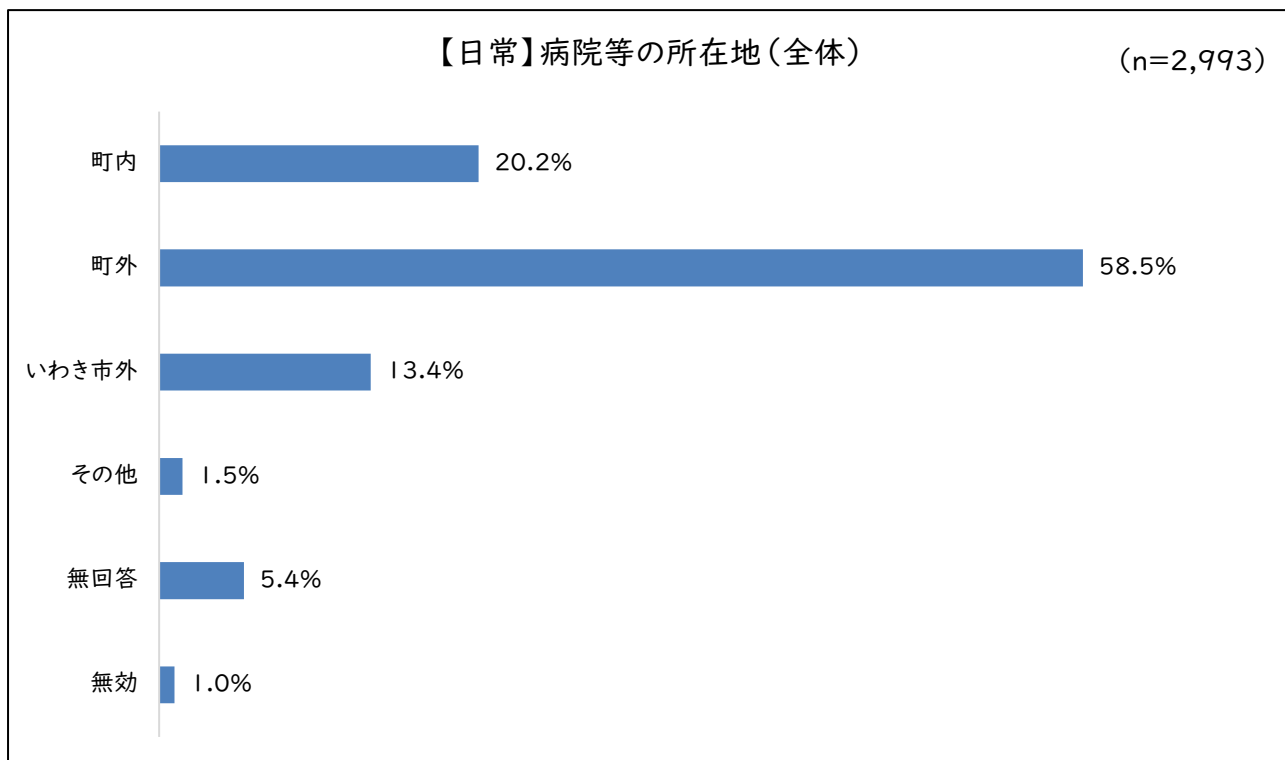
(n=198)

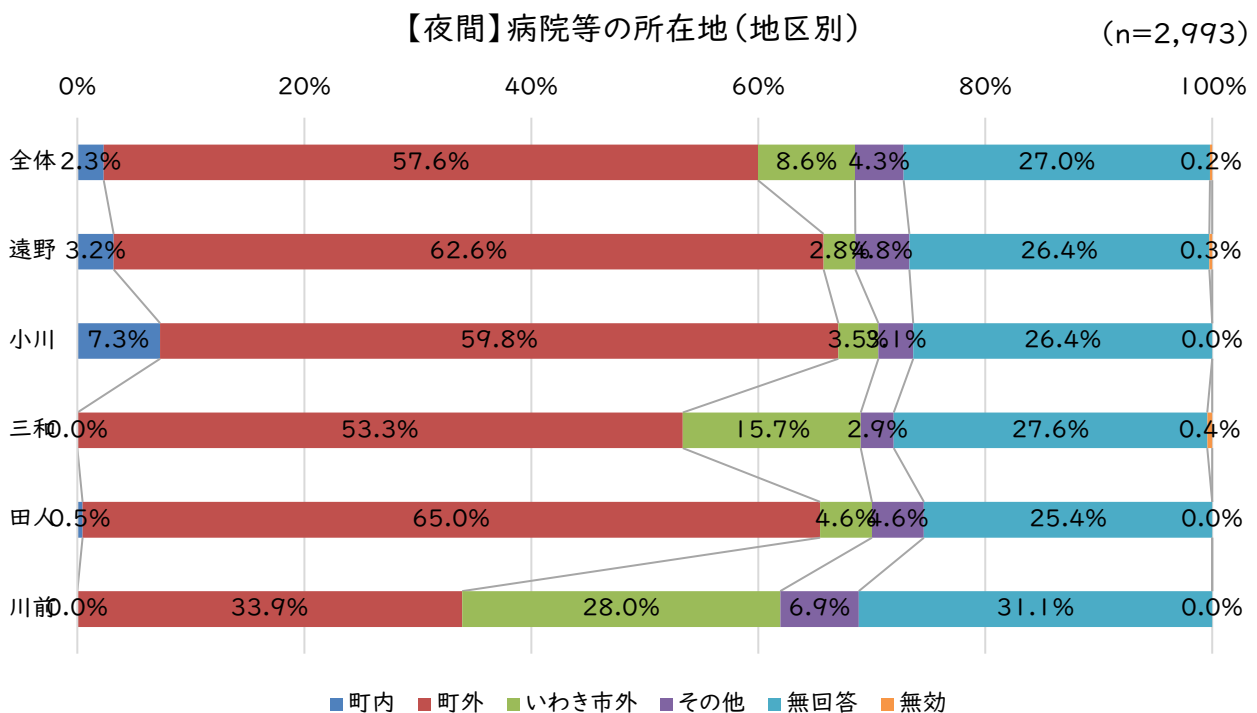
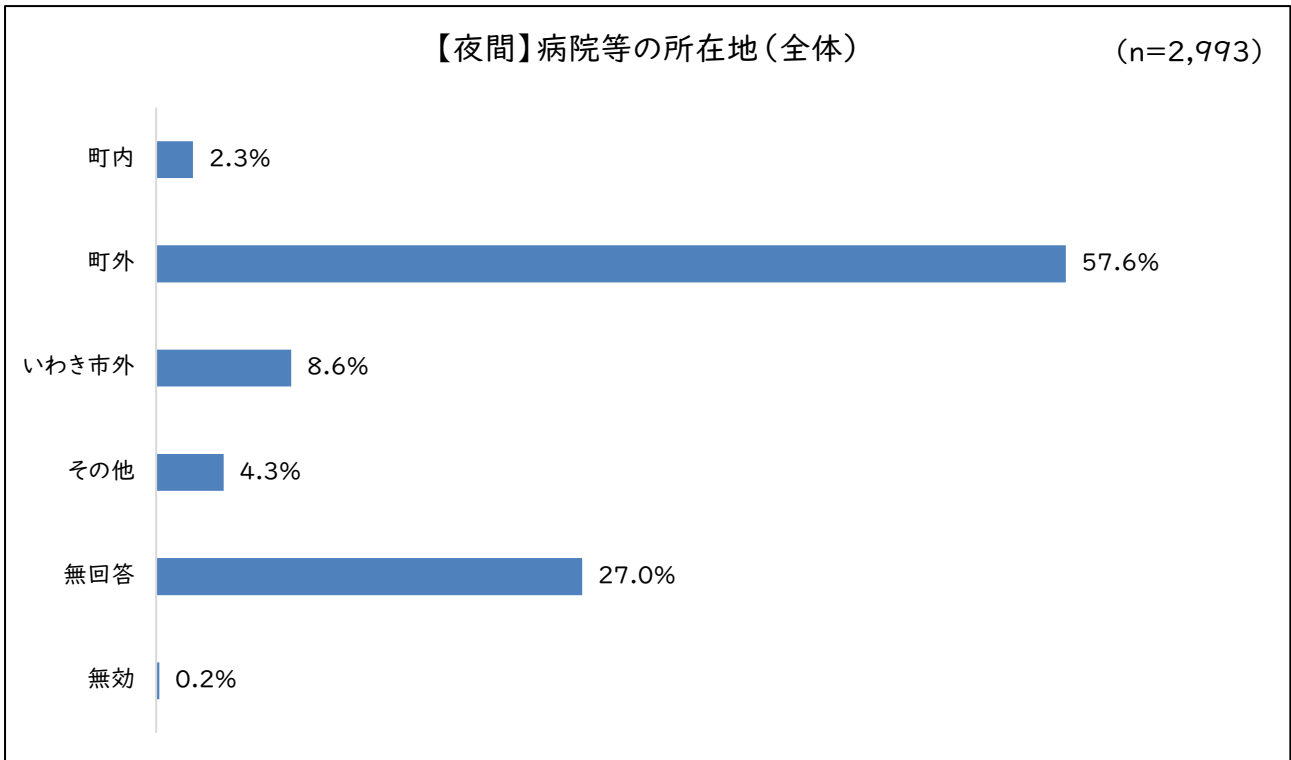


・食料品・日用雑貨の購入の交通手段について、約87%の方が「自家用車(自分が運転)」と回答している。
 ・年齢別で見ると、年代が上がるにつれて、「自家用車(自分が運転)」と回答している方の割合が低くなっている。(P61「年齢(問2)×交通手段(問13-4)」参照)

※「食料品・日用雑貨の交通手段」性別、年齢、世帯構成、世帯員数別のクロス集計結果については、P61～P62を参照。

問 14-1 通院や軽度な病気・怪我で最も利用する病院等の所在地について、あてはまるものを1つ選び、番号に○をつけてください。





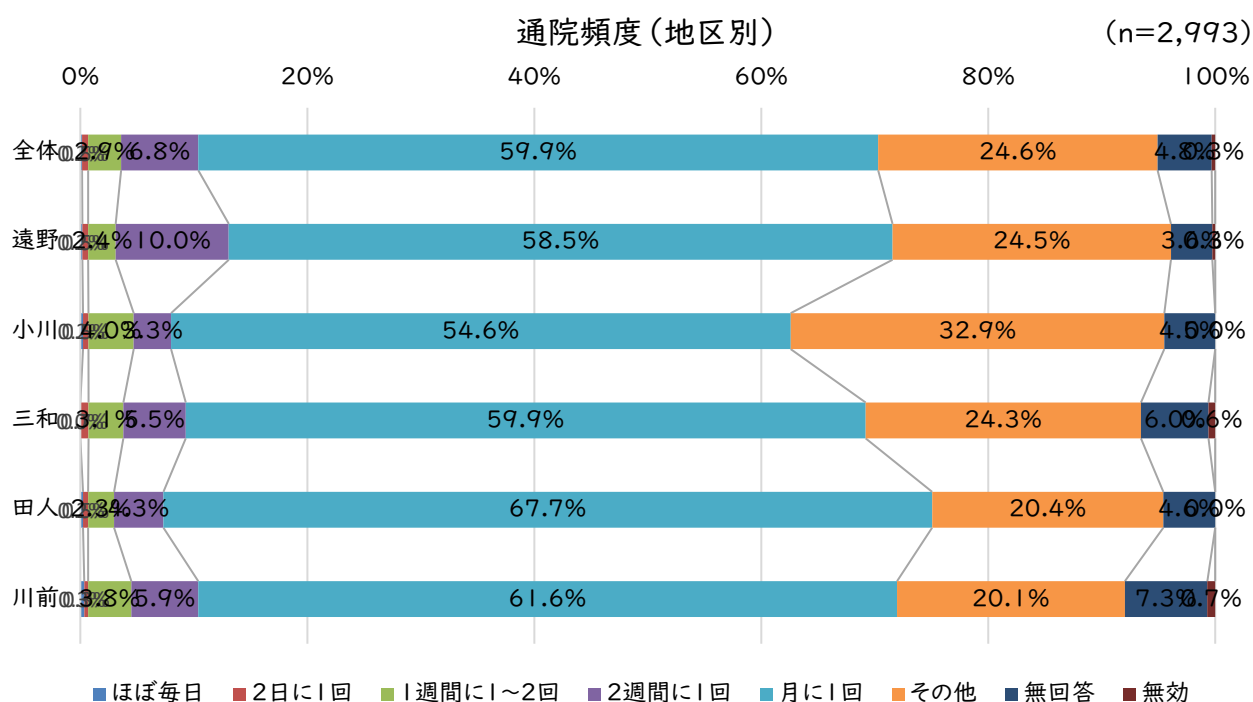
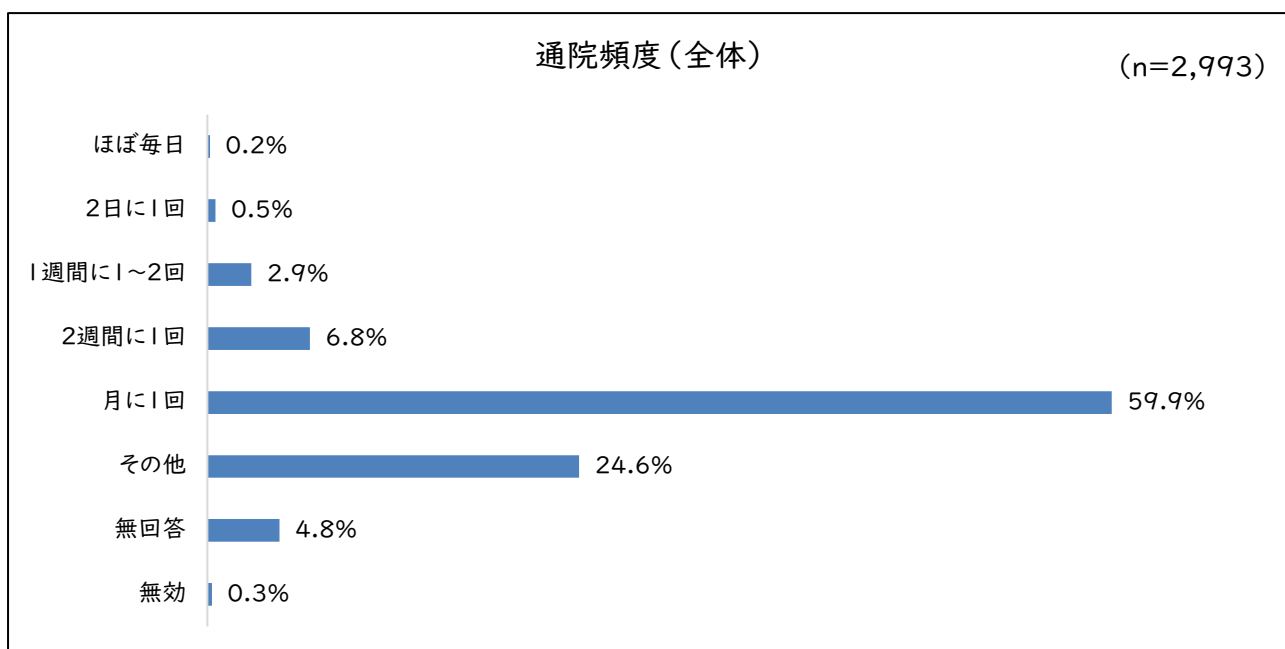
・通院や軽度な病気・怪我で最も利用する病院等の所在地について、日常の通院先、夜間・救急などの診療時間外の通院先の両方において、約58%の方が「町外」と回答している。

・地域別で見ると、遠野地区、小川地区では、「町内」と回答している方の割合が高くなっている。

また、病院のない三和地区、川前地区では、「町外」、「いわき市外」と回答している方の割合が高くなっている。三和地区、川前地区では、「いわき市外」と回答している方が、それぞれ約26%、約47%と高くなっている。

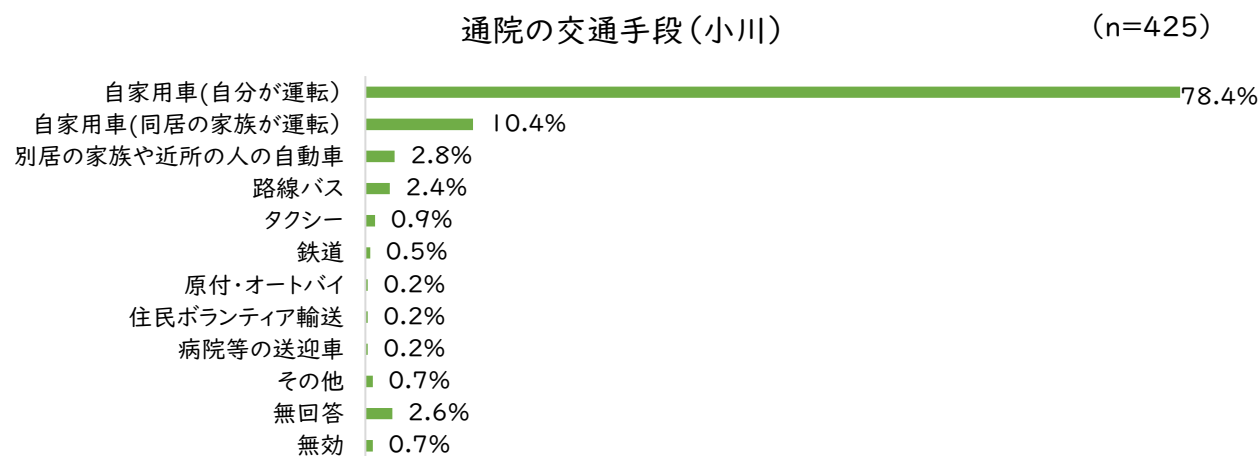
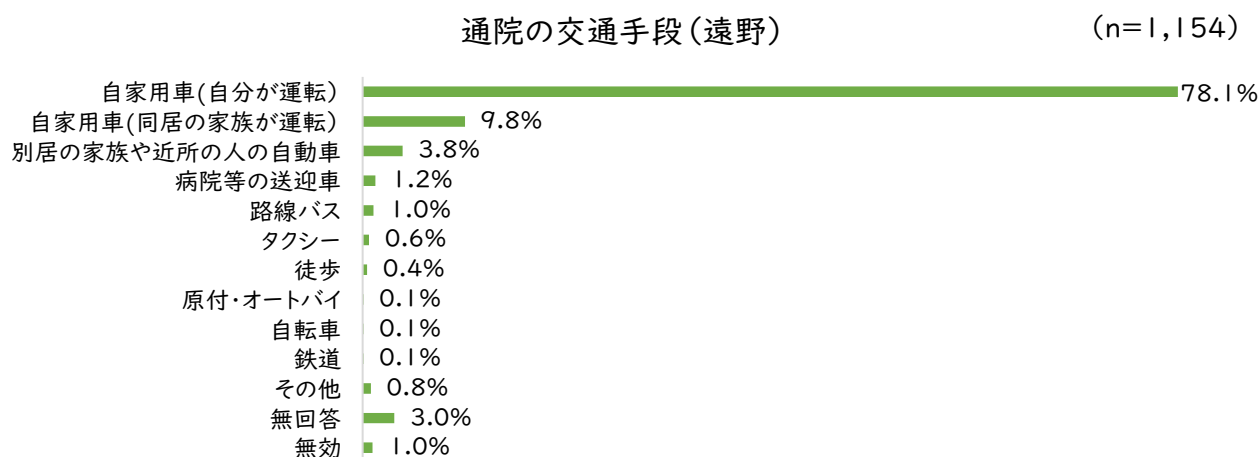
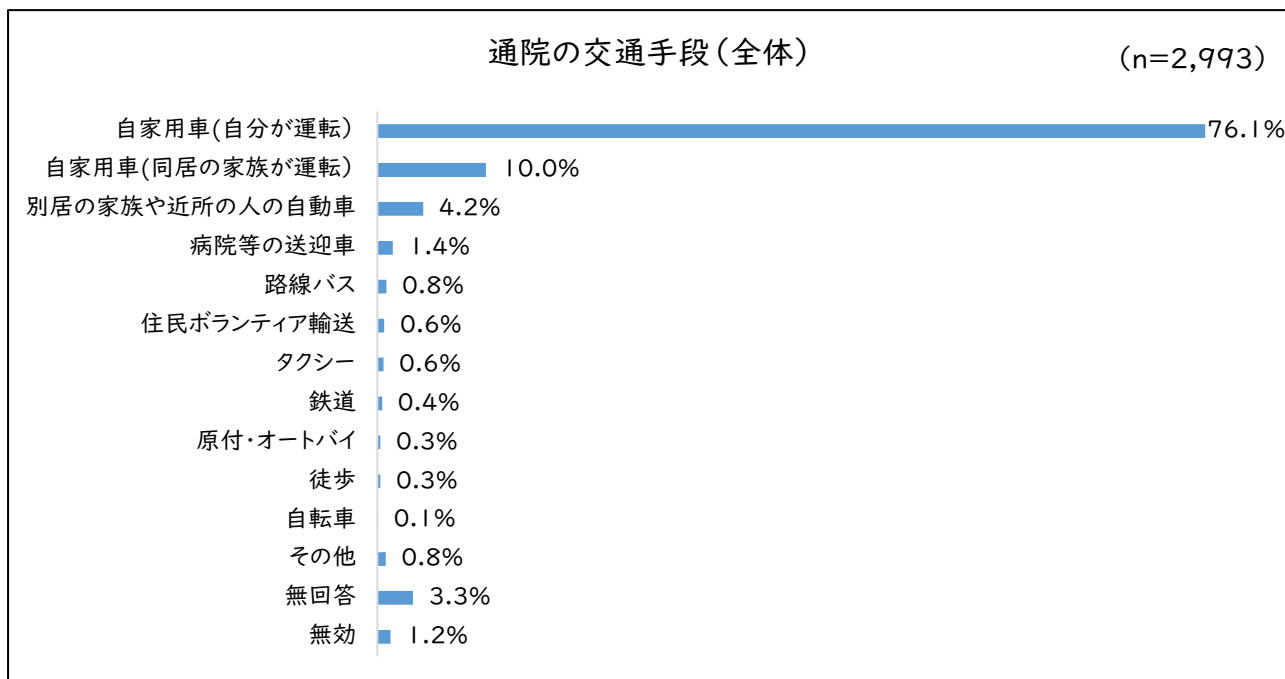
※「病院等の所在地」の性別、年齢、世帯構成、世帯員数別のクロス集計結果については、P63~P66を参照。

問 14-2 どのくらいの頻度で病院に行きますか。あてはまるものを1つ選び、番号に○をつけてください。



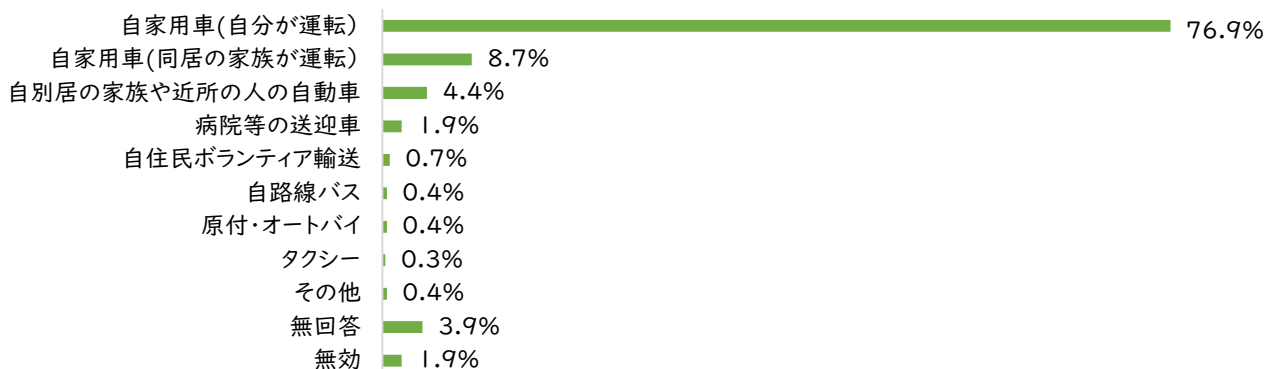
- ・通院の頻度について、約 60%の方が「月に1回」と回答している。
 - ・年齢別で見ると、年代が上がるにつれて、定期的に通院する方の割合が高くなっている。(P67「年齢(問 2) ×通院頻度(問 14-2)」参照)
 - ・世帯構成別にみると、三世帯同居が、定期的に通院する方の割合が一番高くなっている。(P68「世帯構成(問 5) ×通院頻度(問 14-2)」参照)
 - ・世帯員数別にみると、7人以上が、定期的に通院する方の割合が一番高くなっている。(P68「世帯員数(問 6) ×通院頻度(問 14-2)」参照)
- ※「通院頻度」の性別、年齢、世帯構成、世帯員数別のクロス集計結果については、P67~P68 を参照。

問14-3 通院や軽度な病気・怪我で外出する際に最も利用する交通手段について、あてはまるものを1つ選び、番号に○をつけてください。



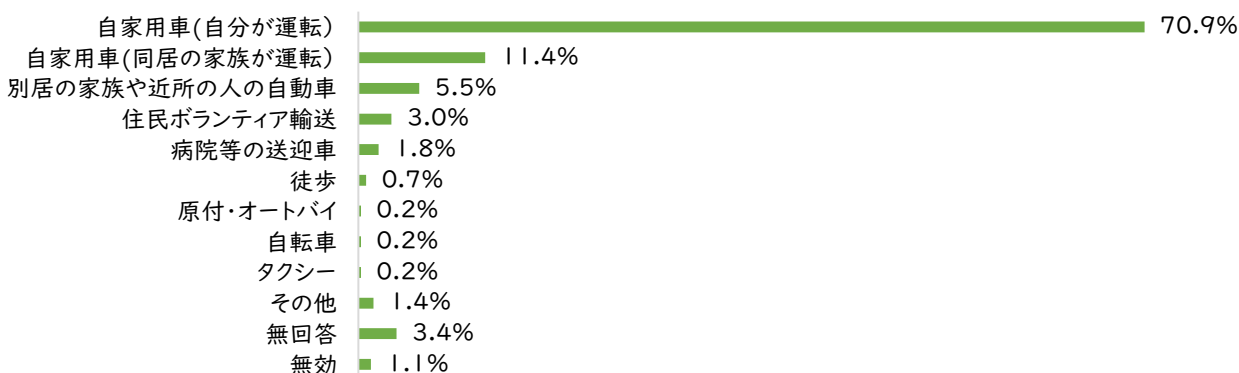
通院の交通手段(三和)

(n=688)



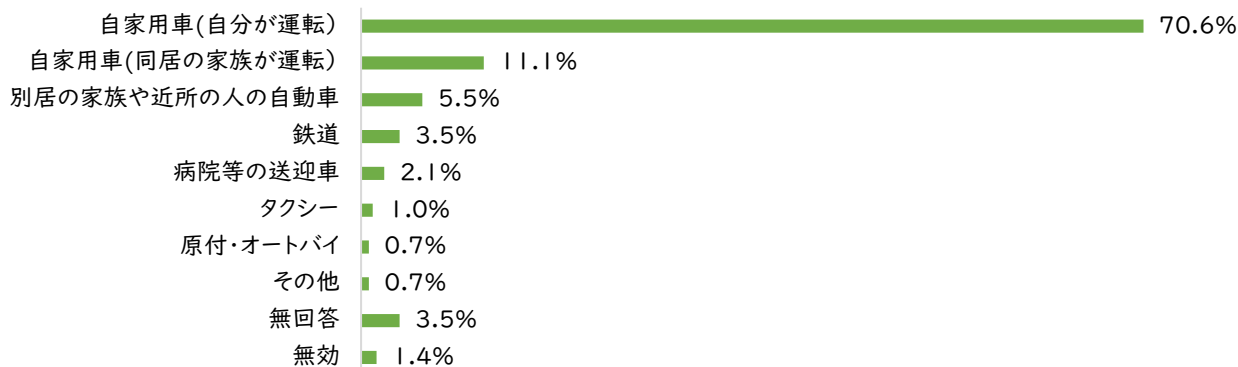
通院の交通手段(田人)

(n=437)



通院の交通手段(川前)

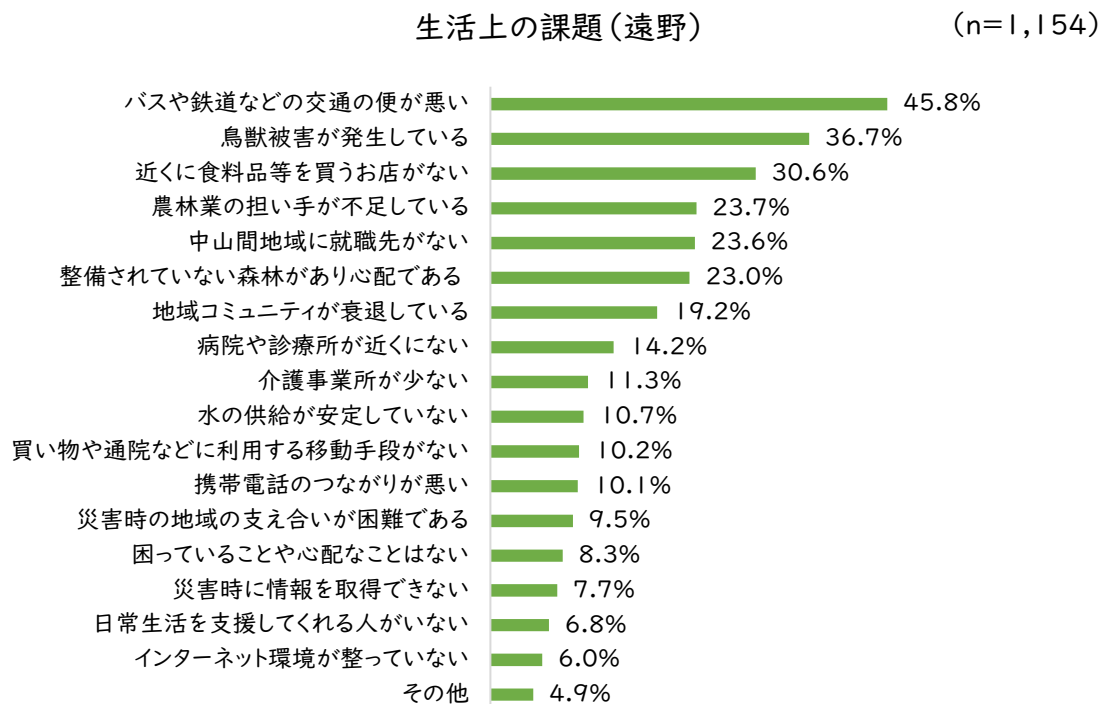
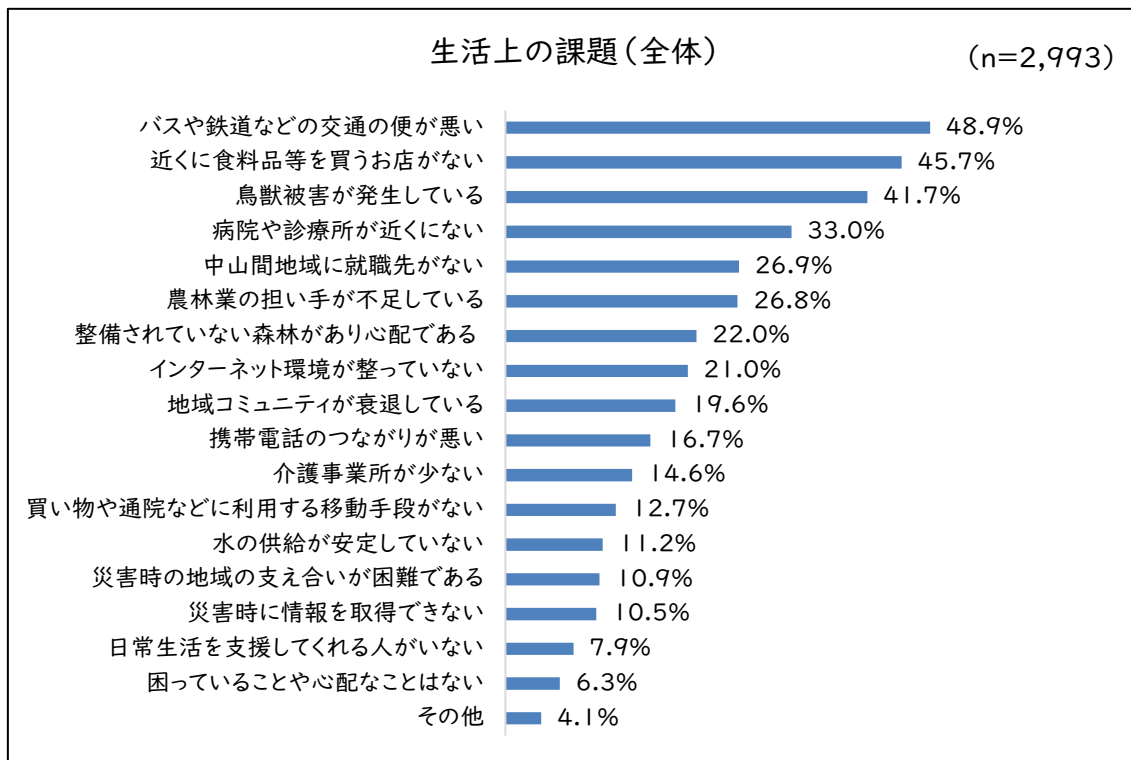
(n=289)



- ・通院の交通手段について、約76%の方が「自家用車(自分が運転)」と回答している。
 - ・性別でみると、男性の方が女性と比べて「自家用車(自分が運転)」と回答している方の割合が高くなっている。(P69「性別(問1)×通院の交通手段(問14-3)」参照)
 - ・年齢別でみると、80代の年代が、「自家用車(自分が運転)」と回答している方の割合が約36%となっており、70代と比べて大幅に低くなっている。(P69「年齢(問2)×通院の交通手段(問14-3)」参照)
 - ・世帯構成別にみると、単身の世帯が、「自家用車(自分が運転)」と回答している方の割合が低くなっている。(P70「世帯構成(問5)×通院の交通手段(問14-3)」参照)
 - ・世帯員数別にみると、1人の世帯が、「自家用車(自分が運転)」と回答している方の割合が低くなっている。(P70「世帯員数(問6)×通院の交通手段(問14-3)」参照)
- ※「通院の交通手段」の性別、年齢、世帯構成、世帯員数別のクロス集計結果については、P69~P70を参照。

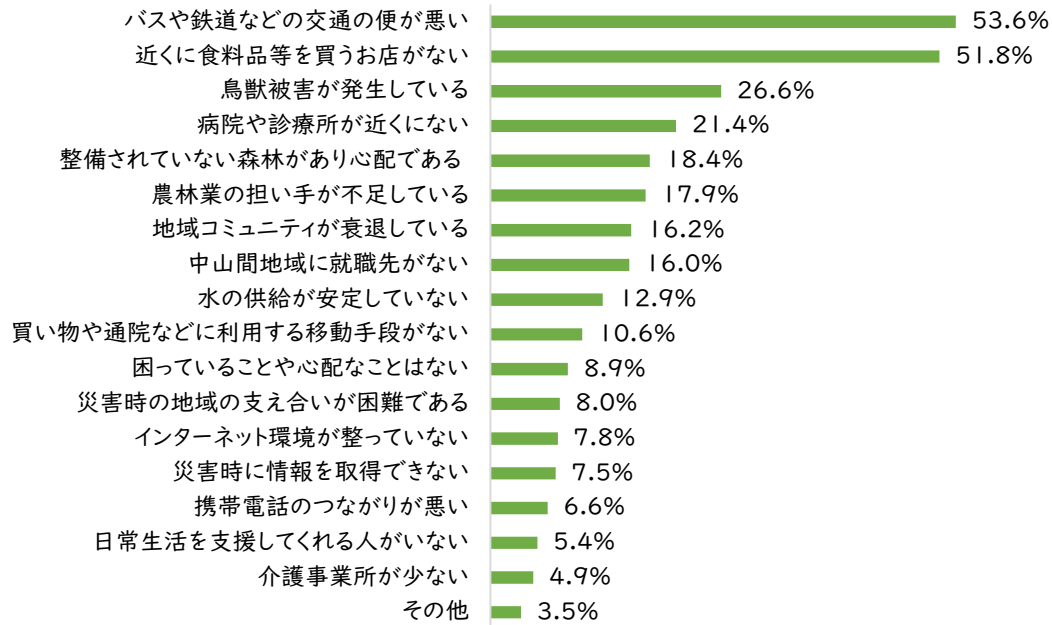
5 生活上の課題や対策について

問 15 現在の日常生活において、困っていることや心配なことがあれば、あてはまるものを全て選び、番号に○をつけてください。



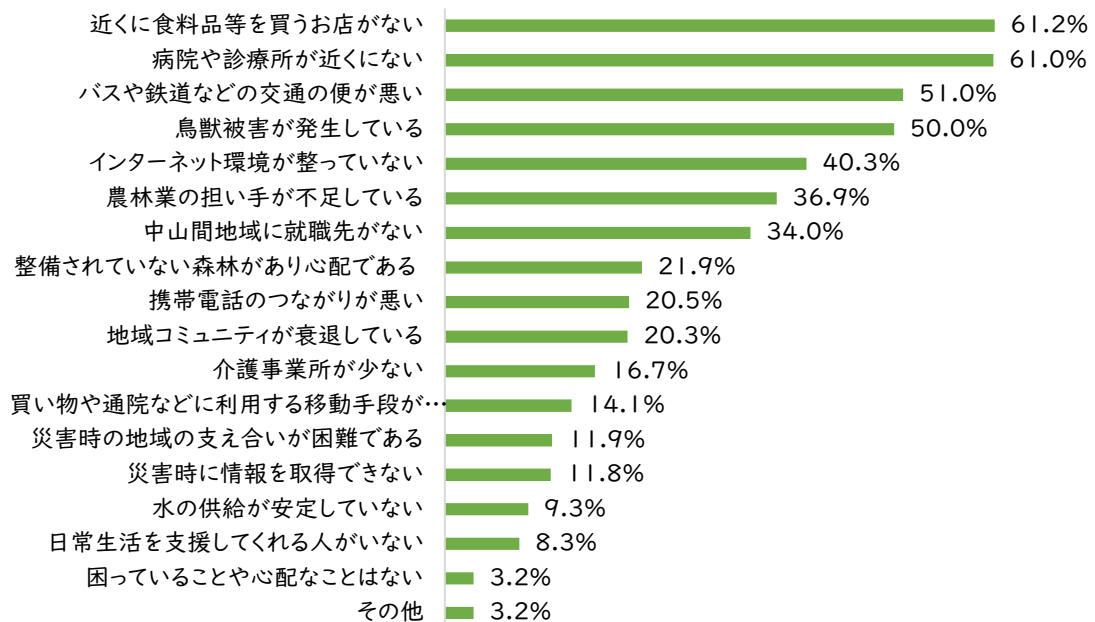
生活上の課題(小川)

(n=425)



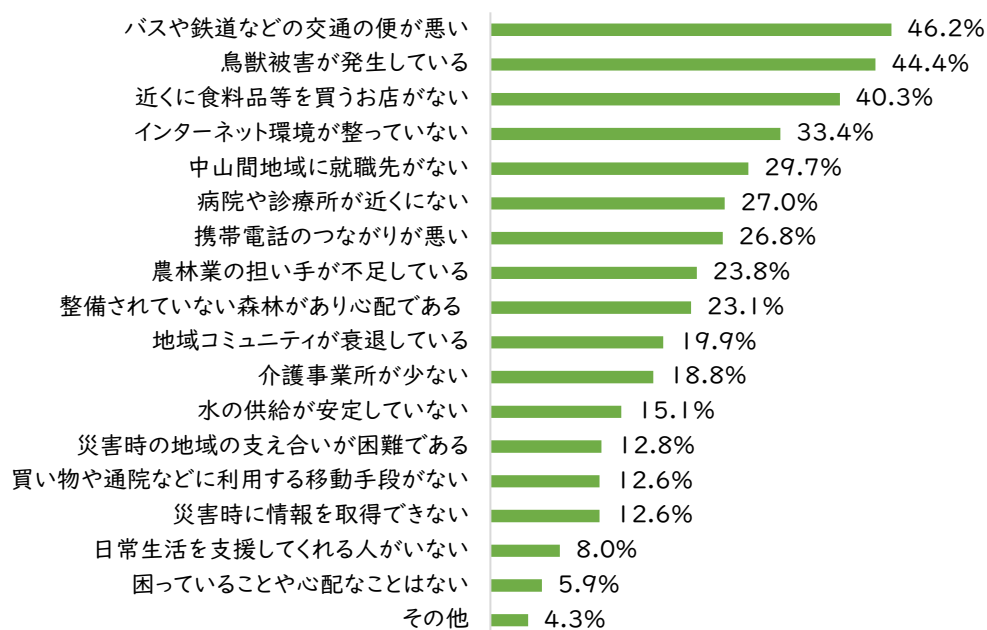
生活上の課題(三和)

(n=688)



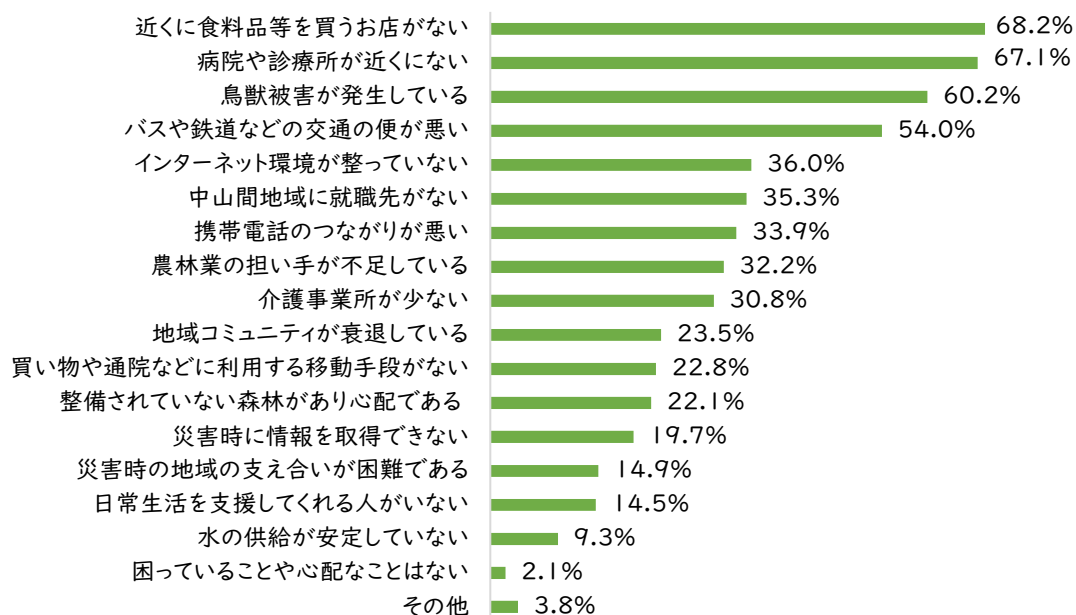
生活上の課題(田人)

(n=437)



生活上の課題(川前)

(n=289)



・生活上の課題について、「バスや鉄道などの交通の便が悪い」、「近くに食料品等を買うお店がない」、「鳥獣被害が発生している」、「病院や診療所が近くにない」の順に回答数が多くなっている。

・地域別でみると、三和地区と川前地区は、「病院や診療所が近くにない」が2番目に回答数が多くなっている。

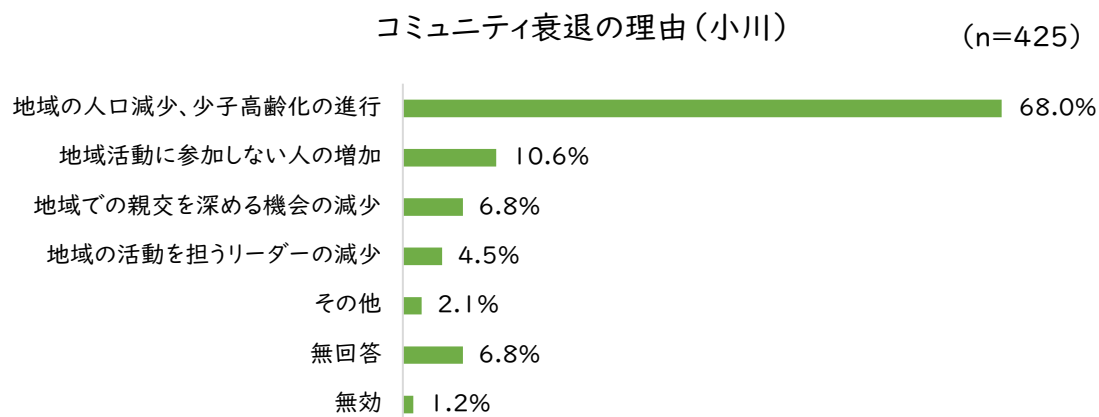
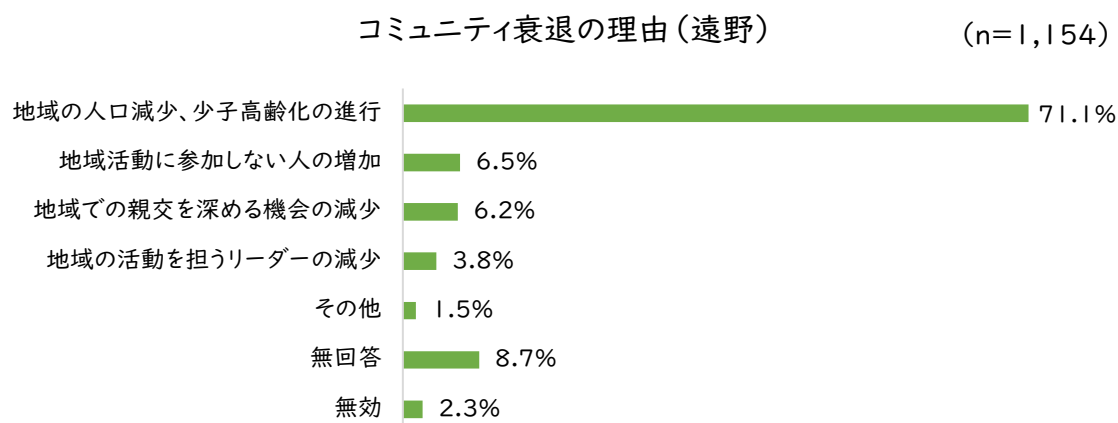
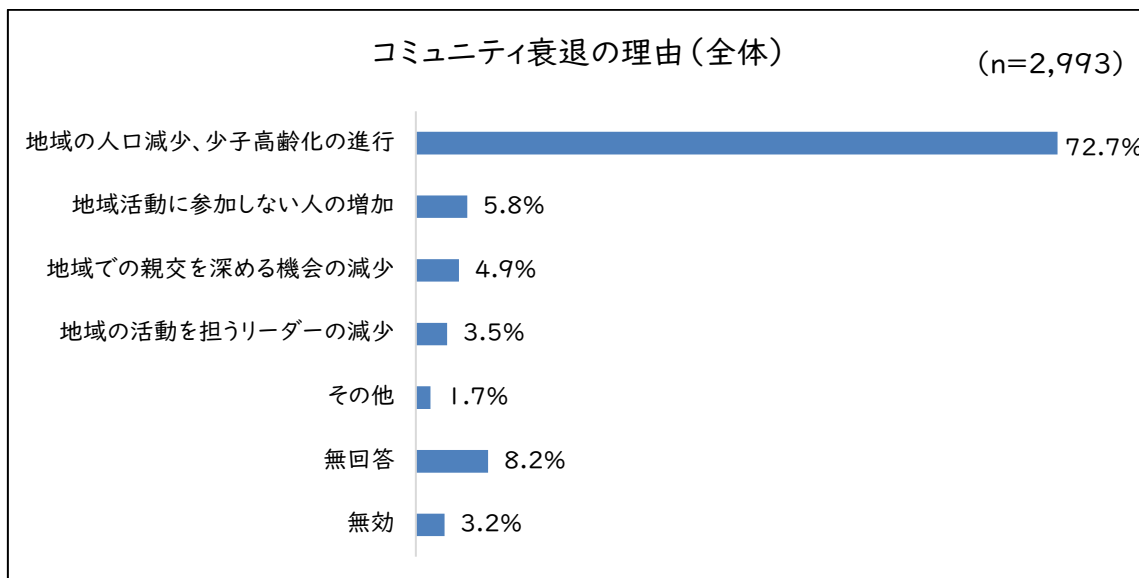
・性別でみると、女性が「日常生活を支援してくれる人がいない」と回答している方の割合が高くなっている。(P71～P72「性別(問1)×生活上の課題(問15)」参照)

・年齢別でみると、20代、30代、40代、50代では、「インターネット環境が整っていない」、「携帯電話のつながりが悪い」、「中山間地域に就職先がない」と回答している方の割合が高くなっている。(P72～P76「年齢(問2)×生活上の課題(問15)」参照)

・世帯員数別でみると、7人以上が、「農林業の担い手が不足している」と回答している方の割合が、最も高くなっている。(P80～P83「世帯員数(問6)×生活上の課題(問15)」参照)

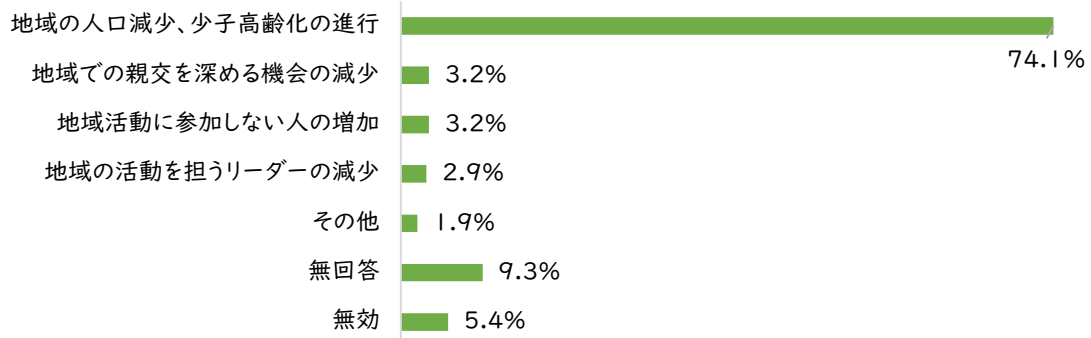
※「生活上の課題」の性別、年齢、世帯構成、世帯員数別のクロス集計結果については、P71～P83を参照。

問 16 今後(現在)、全国的に地域コミュニティの維持が危惧されていますが、あなたがお住いの地域のコミュニティが、今後衰退していくと仮定した場合、その理由として最もあてはまるものを1つ選び、番号に○をつけてください。



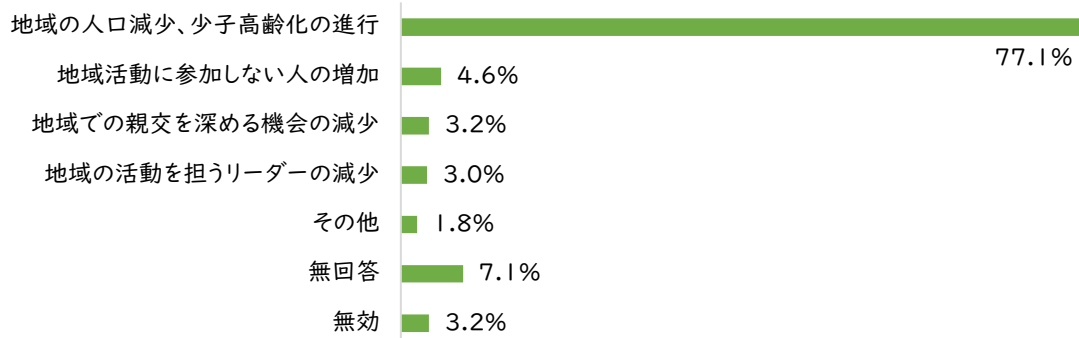
コミュニティ衰退の理由(三和)

(n=688)



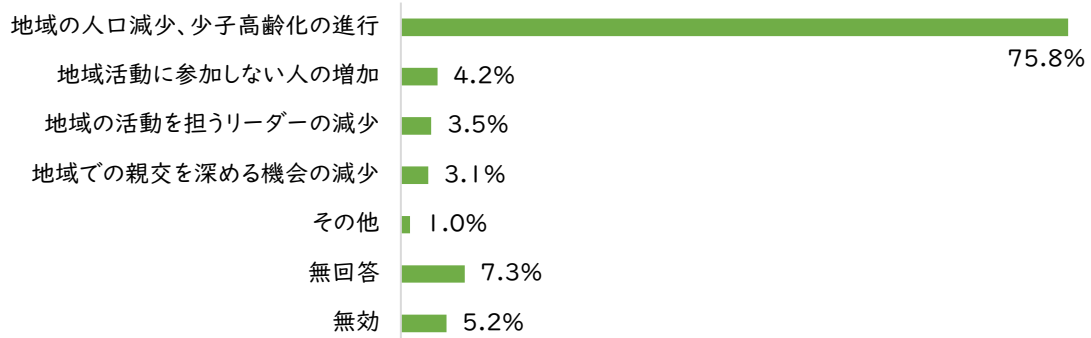
コミュニティ衰退の理由(田人)

(n=437)



コミュニティ衰退の理由(川前)

(n=289)

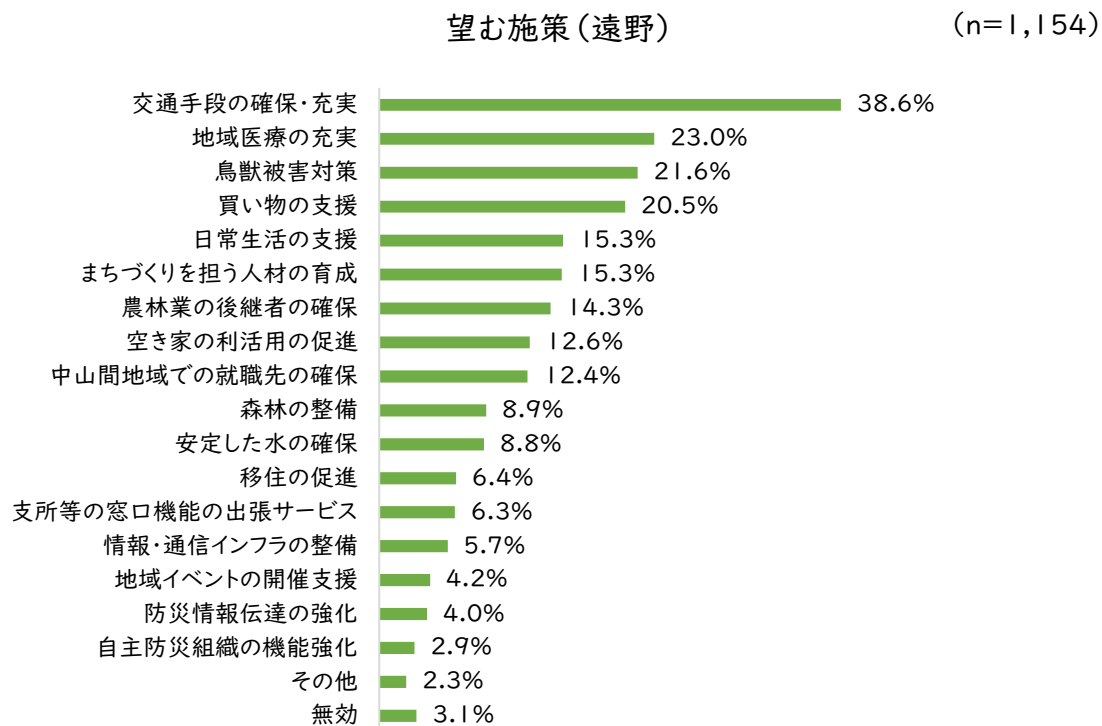
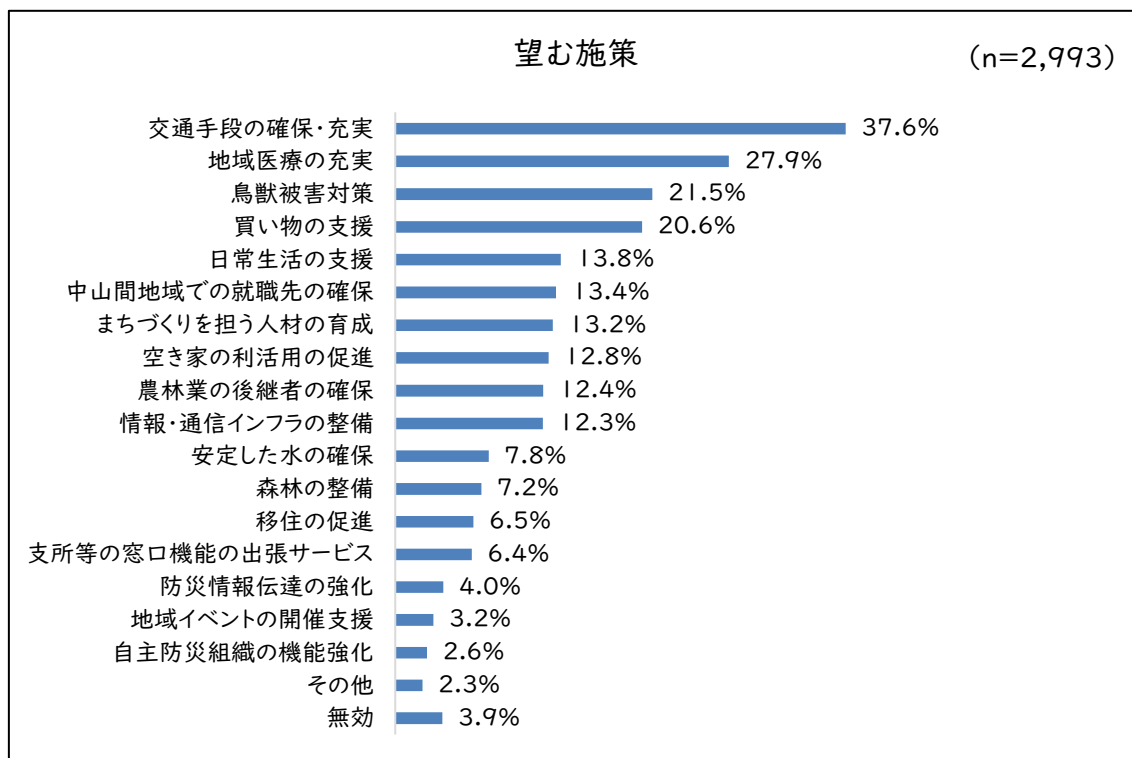


・地域コミュニティの衰退理由について、約 73%の方が「地域の人口減少、少子高齢化の進行」と回答している。

・年齢別でみると、20代、30代、40代では、「地域活動に参加しない人の増加」と回答している方の割合が比較的高くなっている。(P84「年齢(問2)×衰退理由(問16)」参照)

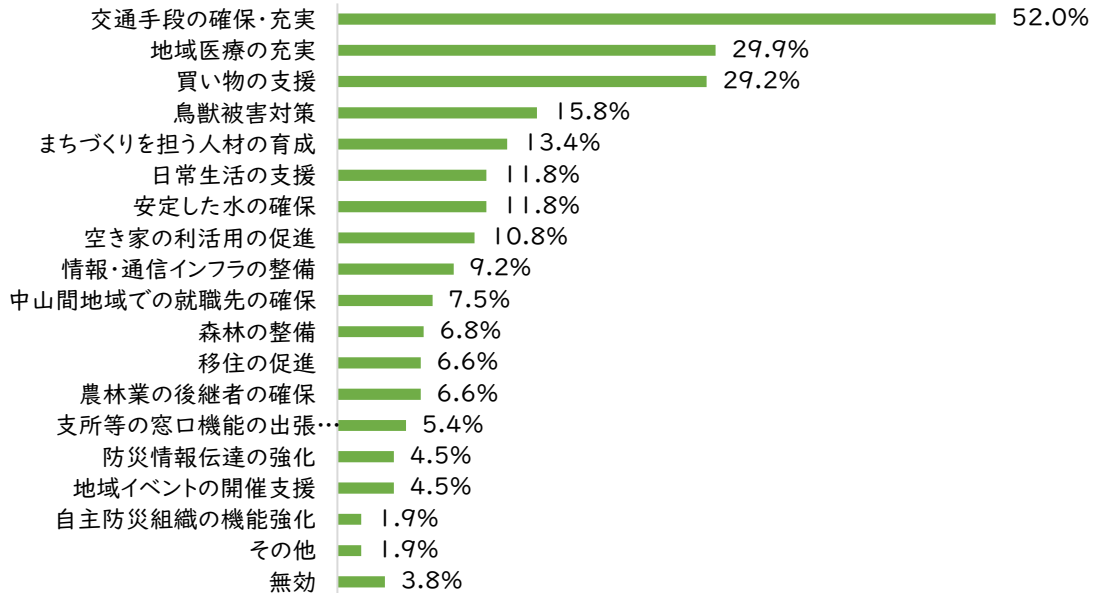
※「コミュニティ衰退の理由」の性別、年齢、世帯構成、世帯員数別のクロス集計結果については、P84~P85を参照。

問 17 今後の中山間地域への施策として望むことがあれば、あてはまるものを3つまで選び、番号に○をつけてください。



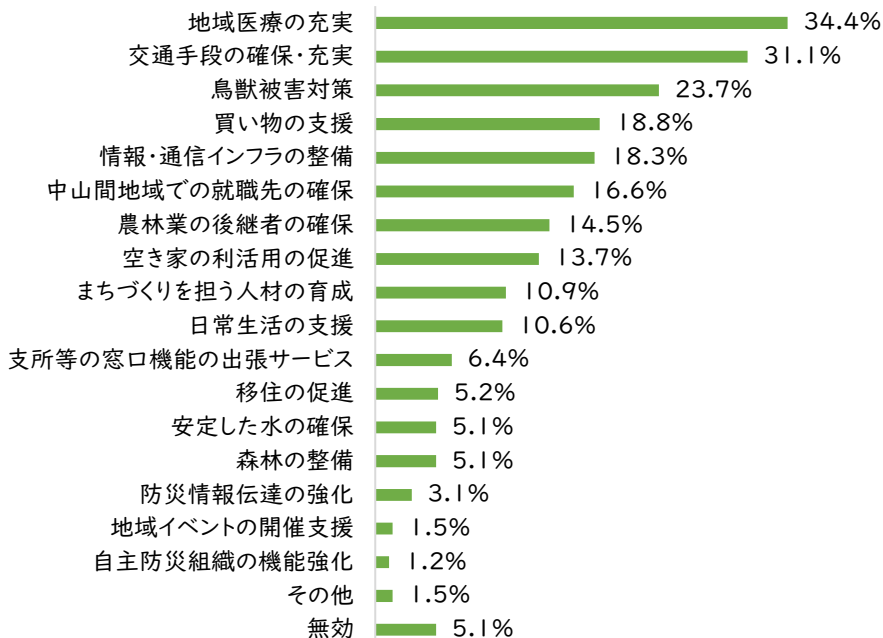
望む施策(小川)

(n=425)



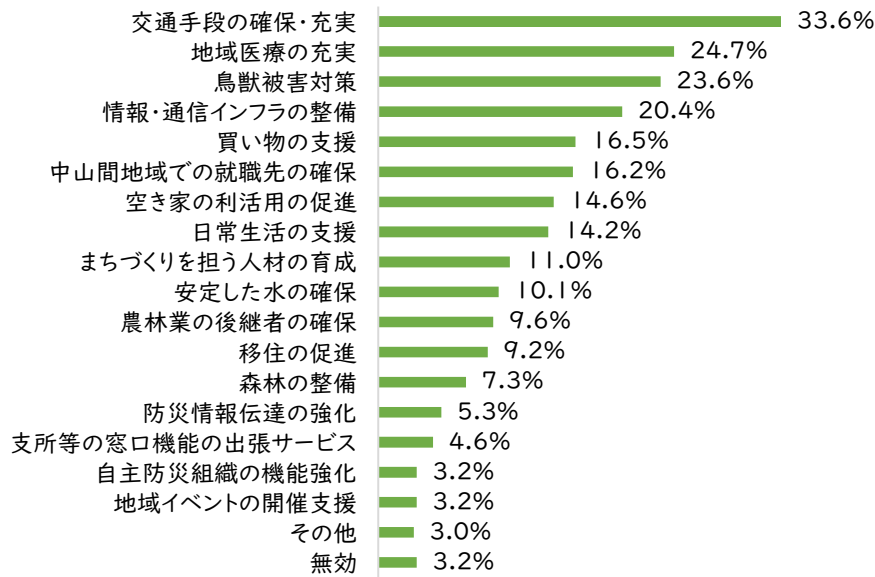
望む施策(三和)

(n=688)



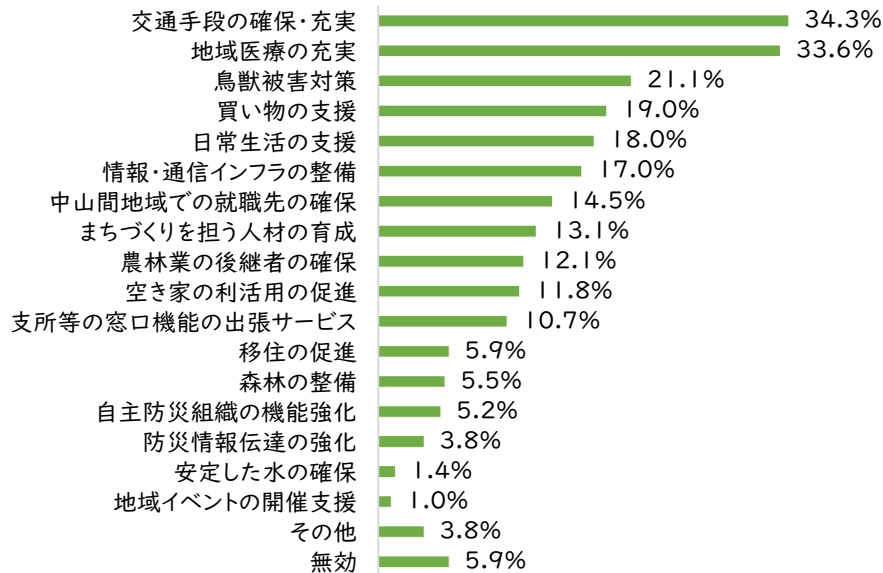
望む施策(田人)

(n=437)



望む施策(川前)

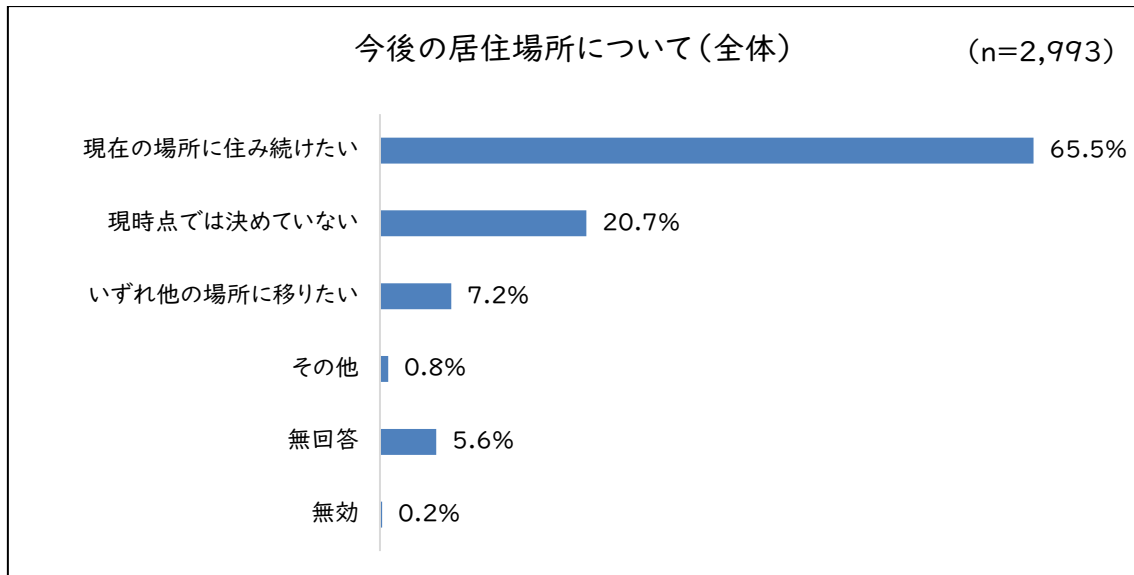
(n=289)



- ・望む施策について、「交通手段の確保・充実」、「地域医療の充実」、「鳥獣被害対策」、「買い物の支援」の順に回答数が多くなっている。
 - ・地域別でみると、三和地区は「地域医療の充実」、他の地区は「交通手段の確保・充実」が、回答数が最も多くなっている。
 - ・性別でみると、女性は、「買い物の支援」と回答している方が、最も多くなっている。(P86～P87「性別(問1)×望む施策(問17)」参照)
 - ・年齢別でみると、80代は、「農林業の後継者の確保」と回答している方が、最も多くなっている。(P87～P91「年齢(問2)×望む施策(問17)」参照)
 - ・世帯員数別でみると、7人以上の世帯が、「農林業の後継者の確保」と回答している方の割合が、比較的高くなっている。(P95～P98「世帯員数(問6)×望む施策(問17)」参照)
- ※「望む施策」の性別、年齢、世帯構成、世帯員数別のクロス集計結果については、P86～P98を参照。

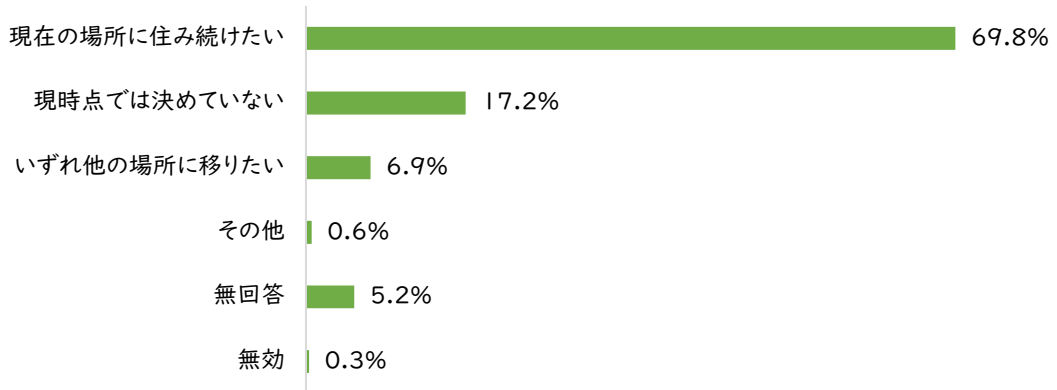
6 今後の生活について

問18 これからの居住場所について、あてはまるものを1つ選び、番号に○をつけてください。



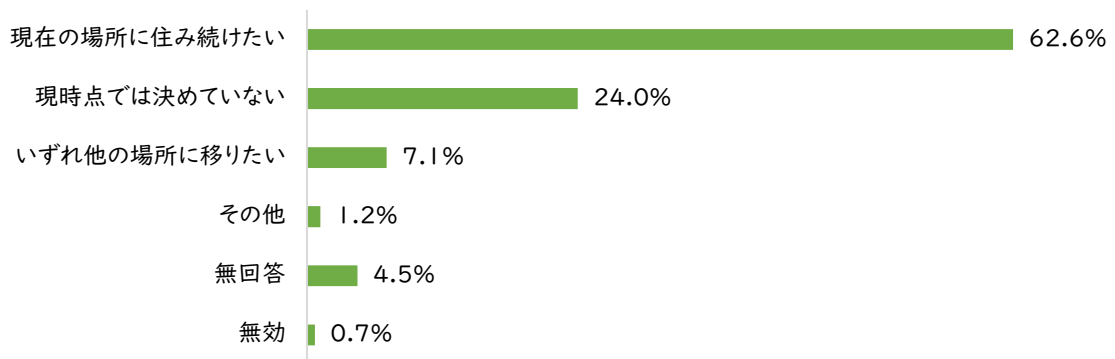
今後の居住地について(遠野)

(n=1,154)



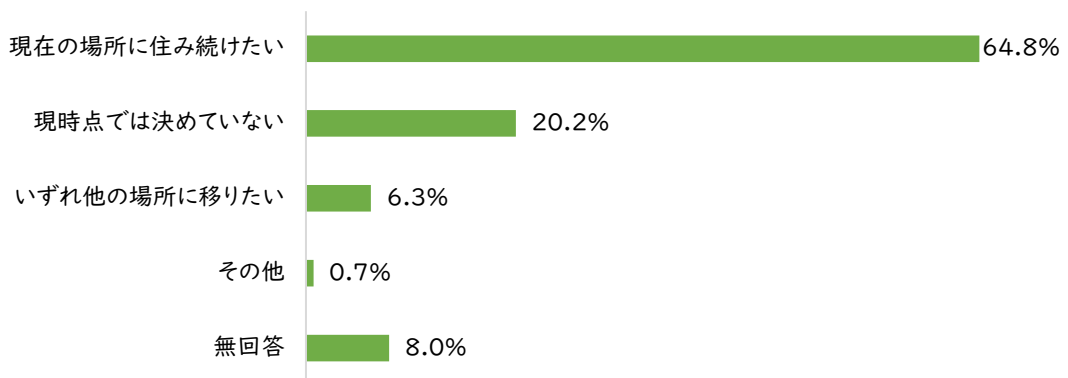
今後の居住地について(小川)

(n=425)



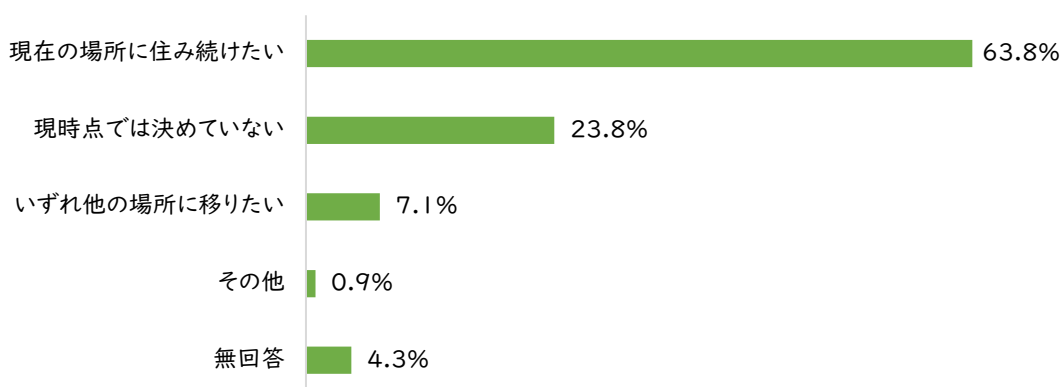
今後の居住地について(三和)

(n=688)



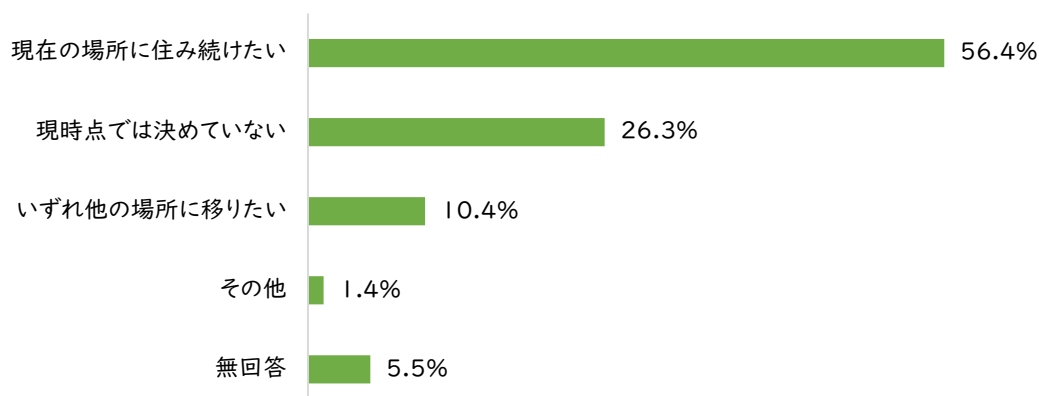
今後の居住地について(田人)

(n=437)



今後の居住地について(川前)

(n=289)



・今後の居住地について、約 66%の方が「現在の場所に住み続けたい」と回答している。

・地域別でみると、川前地区は、「現在の場所に住み続けたい」と回答している方の割合が、他地区と比べて低くなっている。

・性別でみると、男性のほうが、「現在の場所に住み続けたい」と回答している方の割合が高くなっている。(P99「性別(問1)×今後の居住地(問18)」参照)

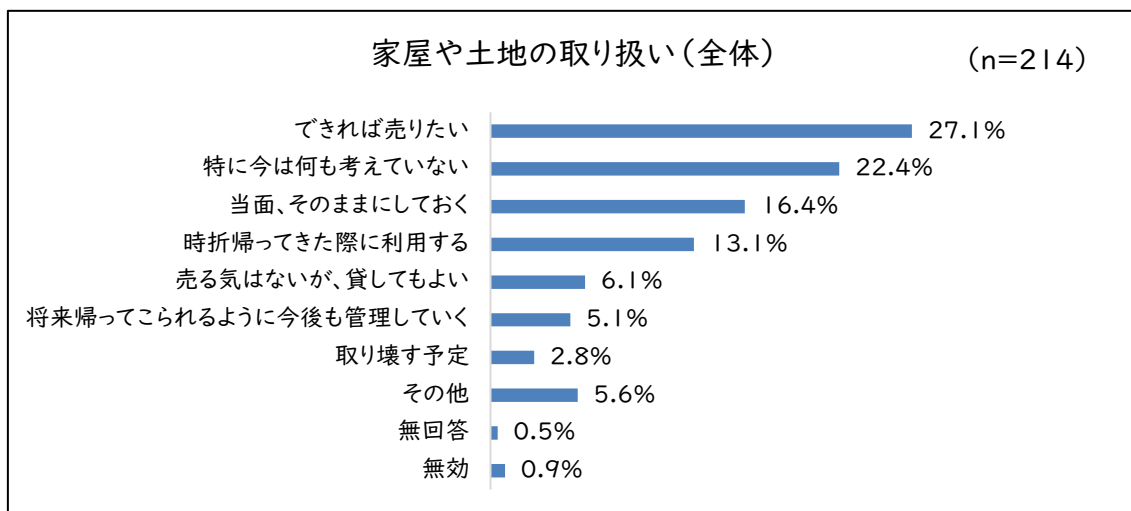
・年齢別でみると、20代、30代、40代、50代は、「いずれ他の場所に移りたい」と回答している方の割合が、60代、70代、80代と比べて高くなっている。(P99「年齢(問2)×今後の居住地(問18)」参照)

・「同居している跡継ぎがいる」、「今は同居していないが、いずれ戻ってくる予定の跡継ぎがいる」と回答した方は、「跡継ぎがない」、「誰があとを継ぐか決まっていない」と回答した方と比較して、「現在の場所に住み続けたい」と回答している方の割合が高くなっている。(P101「跡継ぎの有無(問8)×今後の居住地(問18)」参照)

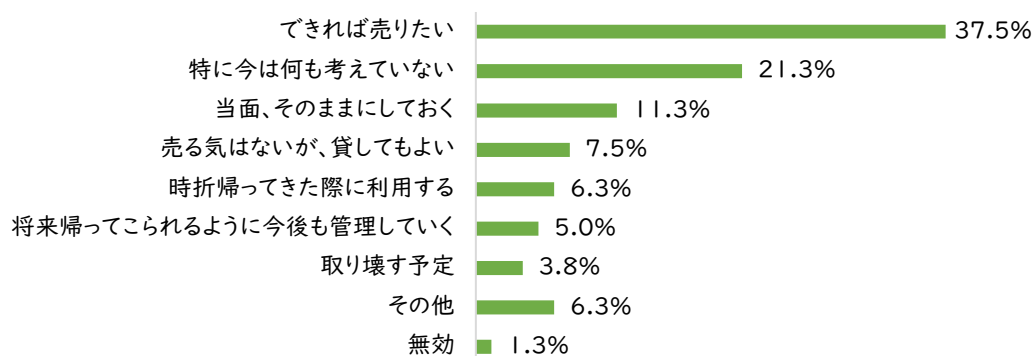
※「今後の居住地」の性別、年齢、世帯構成、世帯員数、跡継ぎの有無のクロス集計結果については、P99~P101を参照。

問 19 ※問 18 で「2. いずれ他の場所に移りたい」を選択した方にお聞きします。

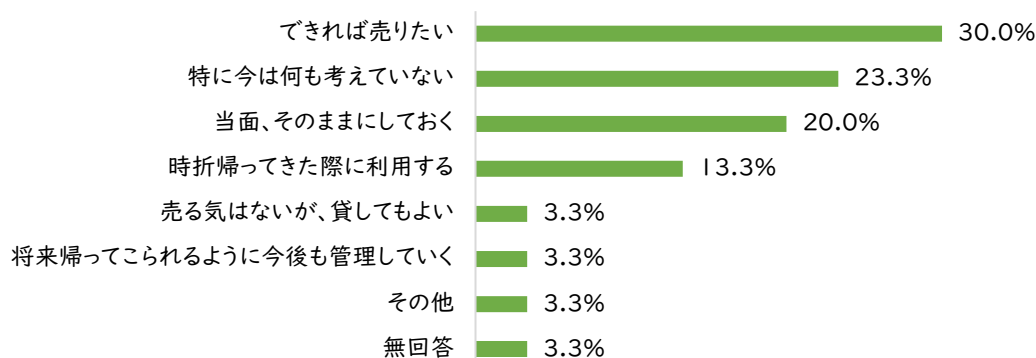
移転する場合、現在の家屋や土地の扱いについて、あてはまるものを1つ選び、番号に○をつけてください。



家屋や土地の取り扱い(遠野) (n=80)

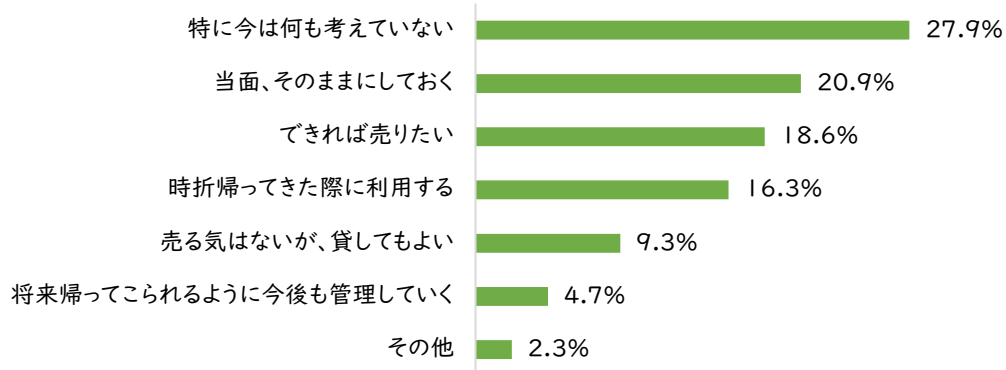


家屋や土地の取り扱い(小川) (n=30)



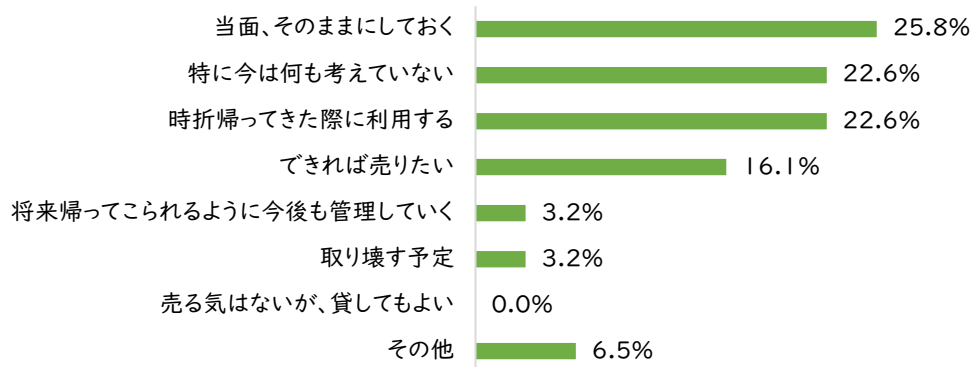
家屋や土地の取り扱い(三和)

(n=43)



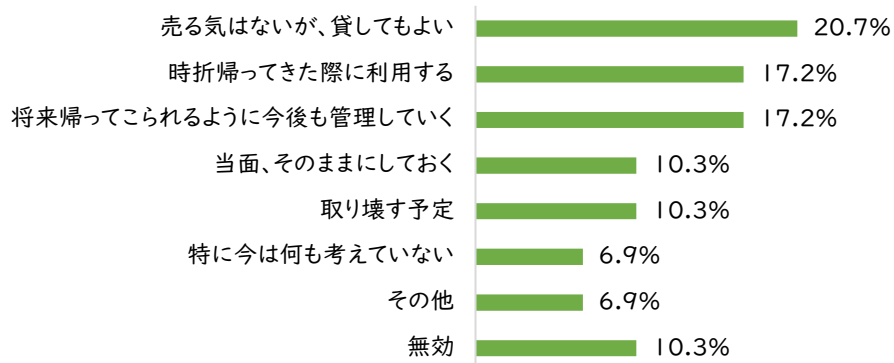
家屋や土地の取り扱い(田人)

(n=31)



家屋や土地の取り扱い(川前)

(n=29)



・移転後の家屋の取り扱いについて、約 27%の方が「できれば売りたい」、約 6%の方が「売る気はないが、貸してもよい」と回答しており、合計約 33%の方が、移転後の家屋の活用を考えている。一方、約 16%の方が「当面、そのままにしておく」、約 13%の方が「時折帰ってきた際に利用する」、約 5%の方が「将来帰ってこられるように今後も管理していく」と回答しており、合計約 34%の方が、移転後も所有し続けると回答している。

・年齢別でみると、30代、40代は、「特に今は何も考えていない」と回答している方の割合が、他の年代と比べて高くなっている。(P102「年齢(問2)×移転後の家屋の取り扱い(問19)」参照)

・「今は同居していないが、いずれ戻ってくる予定の跡継ぎがいる」と回答した方は、「時折帰ってきた際に利用する」と回答している方の割合が高くなっている。(P103「跡継ぎの有無(問8)×移転後の家屋の取り扱い(問19)」参照)

※「家屋や土地の取り扱い」の性別、年齢、世帯構成、世帯員数、跡継ぎの有無のクロス集計結果については、P101～P103を参照。

7 地域の現状や課題に対する意見等について

地域の現状や課題に対する意見等については、下記項目に分けている。

意見等について	回答数	割合
①中山間地域の現状・課題	199	44.6%
②中山間地域の振興に肯定的な意見	14	3.1%
③中山間地域の振興に否定的な意見	5	1.1%
④市への要望・提案	187	41.9%
⑤その他	41	9.2%
合計	446	100.0%

※自由記述欄については、類似の意見を省くなどして意見を抜粋し、明らかな誤字等は修正している。

①中山間地域の現状・課題(199件) ※抜粋

- ・世代間の交流の場を多くし、地域の良き所を継承させて行く事が大切。(遠野)
- ・猪被害困まっています。(遠野)
- ・子育て環境の充実(学童保育)、高齢世帯の生活支援。(遠野)
- ・飲料水の確保が次世代への宿題。水がなければ生活はできない。(遠野)
- ・元々の住人のつながりが強い為、移住してきた者には住みづらい。これは仕方が無いと思う(私は移住者)。(遠野)
- ・若者の働く所がない。(遠野)
- ・交通手段は日に数本の通学バスに限られ、高齢者の交通手段が置き去りにされています。充実し

た医療の受診や新鮮で豊富な日用品の入手が可能な手段が確保されたなら高齢単身者世帯でも免許返納し安心な日常が送れます。その事は地域の魅力になって人口増に貢献します。(遠野)

- ・高齢による運転免許返納後の交通手段がなく移動に不安。(小川)
- ・自分で車の運転ができなくなった場合に、現在の場所に住み続けられないのではと、常に不安を持っている。暮らせるのであれば、最期まで、ここに住み続けるつもりです。(小川)
- ・運転が出来なくなった時の病院・買い物の支援タクシーなど。(小川)
- ・根本地区は、65歳以上が大半を占め、限界集落になりつつあり、将来の人口減と空屋家屋が心配しております。(小川)
- ・今は運転しているけどいずれかは、運転できなくなったらどうしたらいいかわからない。子供達は、遠くにいるから。(小川)
- ・隣組が半強制的なのは、若い人にとっては、嫌なのかと…。昔ながらのご近所付き合いは、いらない。(小川)
- ・買い物をする為に10分以上車をはしらせないと、食品などが買えないので、せめてコンビニくらいは近場にほしい。(三和)
- ・山林も農地もお金にならないのに維持費がかかる。今のままで子どもに跡をつがせていいかわからない。近くに仕事もみつからない。年をとって車を運転できなくなったら住めるのかわからない。(三和)
- ・地域の人口が著しく減少することが見込まれるため、残される住民の地域への労働負担等が大きくなり、地域離れする住民が増加し、人口過疎になるのではないかと心配です。(三和)
- ・後継者(子供)が地域に対する愛着が少ないので草刈り等の人足作業への参加がない(現在の限られた人数で作業する面積だけが増える)。(三和)
- ・若い人が結婚して地域に住む事。それには子育ての問題、教育、交通手段等、課題が多すぎて大変でも一つでも少しずつでも解決していかないと大変な事に。将来が心配です。(田人)
- ・高齢化が進むと免許を返納したりするので買物・病院などすべてにおいて不便になる。家族に免許(車)を持っている人がいなくなった場合、ここに住むのには、容易なことではない。(田人)
- ・鳥獣被害が多発して家庭菜園も楽しめない。(田人)
- ・水の供給、通信インフラの整備、交通手段の確保等を整備。(田人)
- ・免許返納し、車を運転出来なくなった場合が心配。身体の自由が、きくうちに、他の場所へ行く事を考えている。(田人)
- ・人口減少で地域が維持出来なくなるのではないかと大変心配になります。(田人)
- ・消防団に入団してくれる人がいないので、高齢になっても、やめられない。(田人)
- ・地域に働く場所がない。医療、交通手段の確保が必要。(川前)
- ・地域の子どもが、減少しているため、人口減少は、ますます、進行していくと思います。このままでは、近い将来、川前地区が消滅する恐れもある中で、この状況を踏まえた様々な、体制、活動の仕組みが追い付いていないと感じています。このため、地域に住む、一定の人に負担がかかることになり、地域を離れていく人も出てくるという、悪循環になっている部分はあると思います。(川前)

・高齢者になり、ゴミ置き場までゴミを出すことが困難になってきています。ボランティア精神の方が増えれば住み良くなると思います。(川前)

②中山間地域の振興に肯定的な意見(14件) ※抜粋

- ・地域コミュニティの充実(活動を活発化させる)。(遠野)
- ・過疎化により町おこしなど遠野を発展させる手段が必要だと思います。(遠野)
- ・遠野の良さを広く知らしめたい。その結果として遠野地区への移住も出てくるのかと思う。その手段として交流人口をいかに増やすか、この点を考えていろいろな仕組みづくりを考えて行きたい。(遠野)
- ・景色の良さを利用したセンスの良いキャンプ場や道の駅的な施設を作り、食・遊び・体験の出来る楽しい田人町にする。(田人)
- ・歴史のある町、大好きです。小学校(コミュニティー)がなくなり、さびしい次第です。行政と一緒に考えていきたいです。よろしくお願いします。(田人)
- ・人口減少は、山間部だけではなく市部も同様と思料されますか、今すぐに増加等は望めないで、いつまで川前として維持して行けるのか心配するがすばらしい地域はこれからも続かるよう、今、ここにいる人、又、ここを出ていた人、今「ふるさと」を見なおすチャンス。(川前)

③中山間地域の振興に否定的な意見(5件)

- ・コンパクトシティー化。高齢になるにしたがい利便性のよい地域に移る。時折帰る。中山間地域はむしろ若い世代に。(遠野)
- ・今さら何をして無理。(三和)
- ・学校も統廃合され遠い。市の中心部へ行くことは皆無。(小野町や郡山に行った方が便利) 少子高齢化が進み、田畑は荒廃し数百年前の自然に戻って行くことでしょう。無理をせず自然な成り行きにまかせるしかないのでは?(三和)
- ・小中学校新築しましたが既存の小中学校がまだ使用出来るはずで。現在通学にはバスで送迎しているのでなんら問題ないと考えます。税金のムダ使いです。(三和)
- ・人口増加になれば良いが迷惑な人が増えると困る。(田人)

④市への要望・提案(187件) ※抜粋

- ・いわき市民同じ税金をおさめているのに発展するのは市街地、平等ばかり。もう少し田舎にも目を向けてほしいです。(遠野)
- ・農業の担い手不足により荒地が多くなっています。土地活用をどうすれば良いのか、相談・支援する窓口が欲しいと思います。(遠野)
- ・水を何とかしてほしい。若い人が、地元に戻ってきやすい環境作り。車の運転ができなくなった時が不安(買い物、通院など)。(遠野)
- ・現在、簡易水道の為、市の水道になることを願っています。高齢化や人口減少の為、水道組合を継

続いていくのが困難になってきています。市民として最低限のライフラインの充実を望んでいます。

(小川)

・若者をもっと移住させるべきだと思う。(小川)

・地域の人口を増加、あるいは減少を防ぐためには、何といても若者や中年層の働き場の場が必要であると思う。ITが発展している現在、これを活用した働き場の増加、多様化の施策を望みます。

(小川)

・交通のアクセス 休日、土曜バスの運行が休みなので交通手段を再度見直して頂きたいと思う。

(小川)

・学校が統合され、新校舎も完成し学びの環境はとても良い(自然にあふれる体験もできる)と思うので、子育て世帯の方が移住してくるような交通手段等があれば、人口が増えてくるのではないかと思います。(三和)

・交通手段(バスなど)の確保と医療(病院)の確保を早急に望みます。(三和)

・近くに、生活の上での商品を買う場所が欲しい。(三和)

・月1回程度、民生委員の方に見回りをお願いします。(三和)

・後継者がいない家に、移住者が来て地元を受け継いでくれる人が必要だと思います。(三和)

・中山間地域の果している役割を地区外の市民に知ってほしい。(三和)

・企業誘致の推進を希望します。(三和)

・高齢者が多くなっている今、誰もが不安なく生活していける様な町にしてほしい。(田人)

・なにもないのが魅力として、アピールしている所もあるが、一時的なものではなく、こんなコロナの時代にでも距離間がとれていて、伸々と出来る町である事をアピールしてほしい。(田人)

・移動スーパーとかが来てくれると、便利で良いと思う。(田人)

・高齢者運転が目立つ地域である。運転を辞退させる取り組み。ほっこり号の活用方法を見直しては?(田人)

・インターネット環境を早急に整えてほしいです。(田人)

・災害、停電時に携帯電話が使えずに地域や親類の人達と連絡がとれなかった。またテレビも使えず情報を得る事ができなかった。携帯電話が使えるようにしてほしい。電波が届かない。(旅人日無久保線)。(田人)

・医療機関の無い事と、商店は戸じめの日が多く利用できず、自家用車を利用する事の出来ない者にとって日常生活が困る現状です。未婚者が多く、子供が居ない。小野四倉線(県道)の整備をお願いします。(川前)

・住民ボランティア輸送を切望します。(川前)

・とにかく情報、インフラ(通信)の整備を早急にしてほしい。そうしないと若者が住みづらい地区になってしまうから。(川前)

⑤その他(41件) ※抜粋

・部落がこのままなくなるのが、悲しい。(遠野)

・この様なアンケートは必要な事かも知れないけど、高齢者にはちょっと大変な事もあると思う(悩んでしまう)。(遠野)

・世帯数が多い事もあり、日々、楽しく生活出来ております!!(小川)

・現在私(86歳)支所のボランティア輸送車にお世話になって居ります。本当に有りがとうございませす。しばらく病院にも行けなかったのですが、今ではとてもありがたく利用させていただいております。(三和)

・もう少し早く中山間地域の課題解決のため、対策をしてもらいたかった。行政の対応は遅すぎると思います。(三和)

・世帯主回答だと高齢男性の意見ばかり集まるのではないのでしょうか。女性や若い人の意見をとりいれないで、中山間地の将来がよくなるとは思えません。男性の年配の意見しかきかないのが、地域衰退の原因ではないのでしょうか。(田人)

Ⅲ 中山間地域住民アンケートの考察

1 お住まいの地域について

- (問9) 「愛着・誇りがある」、「どちらかといえばある」が約 61%。
- (問 10) 生活環境が、今後「不自由になる」が約 59%。
- (問 11) 地域の将来像は、「安らぎや癒しが得られる自然豊かな地域」が約 36%、「住民どうしのコミュニティ豊かな地域」が約 18%、「現状に満足しているので、このまま維持して欲しい」が約 12%となっており、これらの合計で約 66%となっている。
- (問 12) まちづくりは、「地域住民と行政の協働」が約 61%。



中山間地域の方が、愛着や誇りを持ち続け、いきいきと暮らせる環境の維持に向けた取り組みを進める必要がある。

また、豊かな自然や人の絆を活かすなど、中山間地域特有の魅力や価値を高めるようなまちづくりを、地域の方々と行政の協働で進める必要がある。

2 日常生活の状況について

- (問 13-1) 食料品や日用雑貨の購入は、「自分自身で購入」が約 71%。
- (問 13-2) 食料品や日用雑貨の購入頻度は、「1週間に1~2回」が約 66%。
- (問 13-3) 食料品や日用雑貨の購入場所は、「町外」が約 75%。
- (問 13-4) 食料品や日用雑貨の購入で最も利用する交通手段は、「自家用車(自分が運転)」が約 87%。
- (問 14-1) 日常の通院先、夜間・救急などの診療時間外の通院先の両方において、「町外」が約 58%。
- (問 14-2) 通院の頻度は、「月に1回」が約 60%。
- (問 14-3) 通院の際に最も利用する交通手段は、「自家用車(自分が運転)」が約 76%。



買い物や通院の交通手段は、「自分が運転する自家用車」が一番多かったものの、年齢別にみると 80 代、世帯構成で見ると单身の方が「別居の家族や知人に購入してもらう」と回答している方が多いこと、またアンケート回答者の約 77%が60代以上であり、現在は自分で運転して買い物や通院ができていても、今後、免許返納等により移動困難者となる可能性が高いことから、高齢者の移動手段の確保について検討する必要がある。

また、自由意見において、商店や診療所が近場がないことを課題として挙げている意見もあり、今後、買い物等の日常生活の支援についても検討する必要がある。

3 生活上の課題や対策について

- (問 15) 生活上の課題について、「バスや鉄道などの交通の便が悪い」、「近くに食料品等を買うお店がない」、「鳥獣被害が発生している」、「病院や診療所が近くにない」の順に回答数が多い。
- (問 16) 地域コミュニティの衰退理由は、「地域の人口減少、少子高齢化の進行」が約 73%。
- (問 17) 望む施策は、「交通手段の確保・充実」、「地域医療の充実」、「鳥獣被害対策」、「買い物の支援」の順に回答数が多く、「防災情報伝達の強化」、「地域イベントの開催支援」、「自主防災組織の機能強化」の回答数は少なくなっている。



日常生活における買い物をはじめ、通院の不便さや鳥獣被害、就業の場、さらには農林業の後継者など、多岐に渡る課題への対応とともに、地区の特性に応じた対策を図る必要がある。

また、防災に関しては、アンケート結果から高い自主性が伺えるものの、地域の人口減少や少子高齢化の進行による地域コミュニティの衰退等を見据え、持続的な活動に向けた支援の必要がある。

4 今後の生活について

- (問 18) 「現在の場所に住み続けたい」が約 66%
 - (問 19) 移転する場合の家屋や土地の扱いについて、約 27%の方が「できれば売りたい」、約 6%の方が「売る気はないが、貸してもよい」と回答しており、合計約 33%の方が、移転後の家屋の活用を考えている。
- 一方、約 16%の方が「当面、そのままにしておく」、約 13%の方が「時折帰ってきた際に利用する」、約 5%の方が「将来帰ってこられるように今後も管理していく」と回答しており、合計約 34%の方が、移転後も所有し続けると回答している。



地域住民が望むように、今後も現在の場所に、安全に安心して住み続けられる環境の整備を進める必要がある。

なお、年齢別で見ると20代について、他の年代と比べ他の場所に移りたいとする回答割合が高くなっており、地域の活力を維持するためにも、若者が住み慣れた地域に住み続けたい魅力づくりや空き家の活用等の施策を検討する必要がある。

IV 資料編

I クロス集計整理票

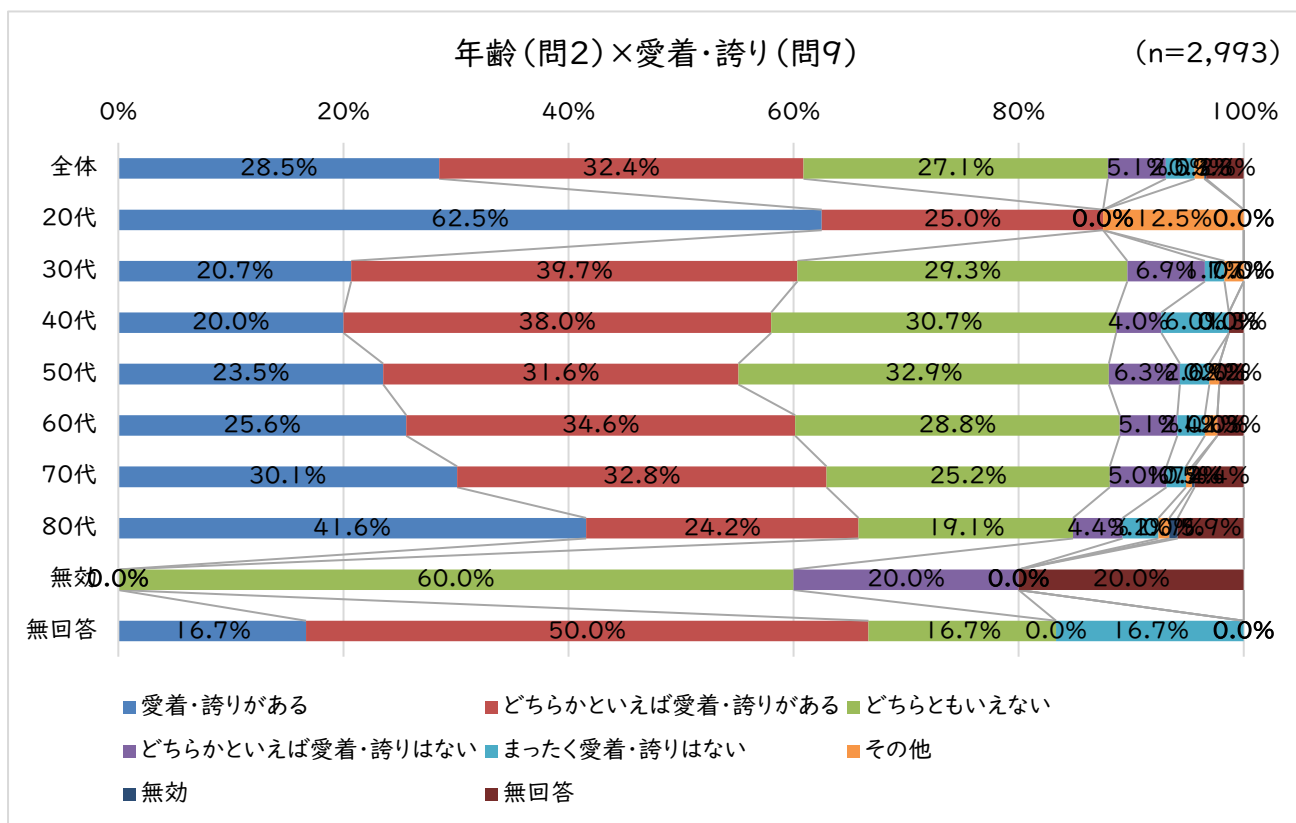
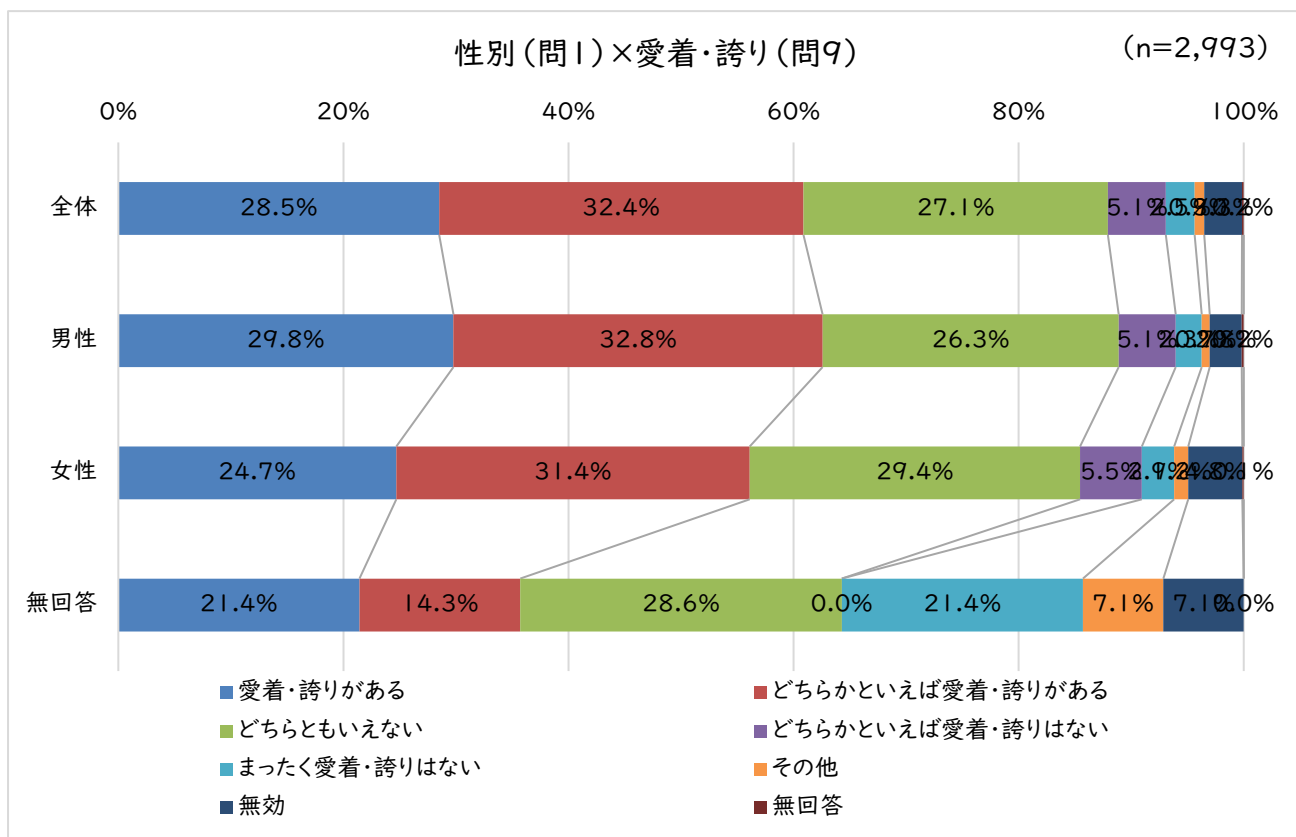
		3.住んでいる地域について					4.日常生活の状況について								5.生活上の課題や対策について			6.今後の生活について	
		問9	問10①	問10②	問11	問12	問13-1	問13-2	問13-3	問13-4	問14-1①	問14-1②	問14-2	問14-3	問15	問16	問17	問18	問19
		愛着誇り	生活環境（現在）	生活環境（今後）	将来像	まちづくりの主体	購入手段	購入頻度	購入場所	購入の交通手段	通院場所（日常）	通院場所（夜間）	通院頻度	通院の交通手段	生活上の課題	衰退理由	望む施策	今後の居住場所	移転後の家屋
問1	性別	○	○	○	○	○	○	○	○	○	○	○	○	○	○	○	○	○	○
問2	年齢	○	○	○	○	○	○	○	○	○	○	○	○	○	○	○	○	○	○
問5	世帯構成					○	○	○	○	○	○	○	○	○	○	○	○	○	○
問6	世帯員数					○	○	○	○	○	○	○	○	○	○	○	○	○	○
問8	の跡継ぎの有無																○	○	

クロス集計について

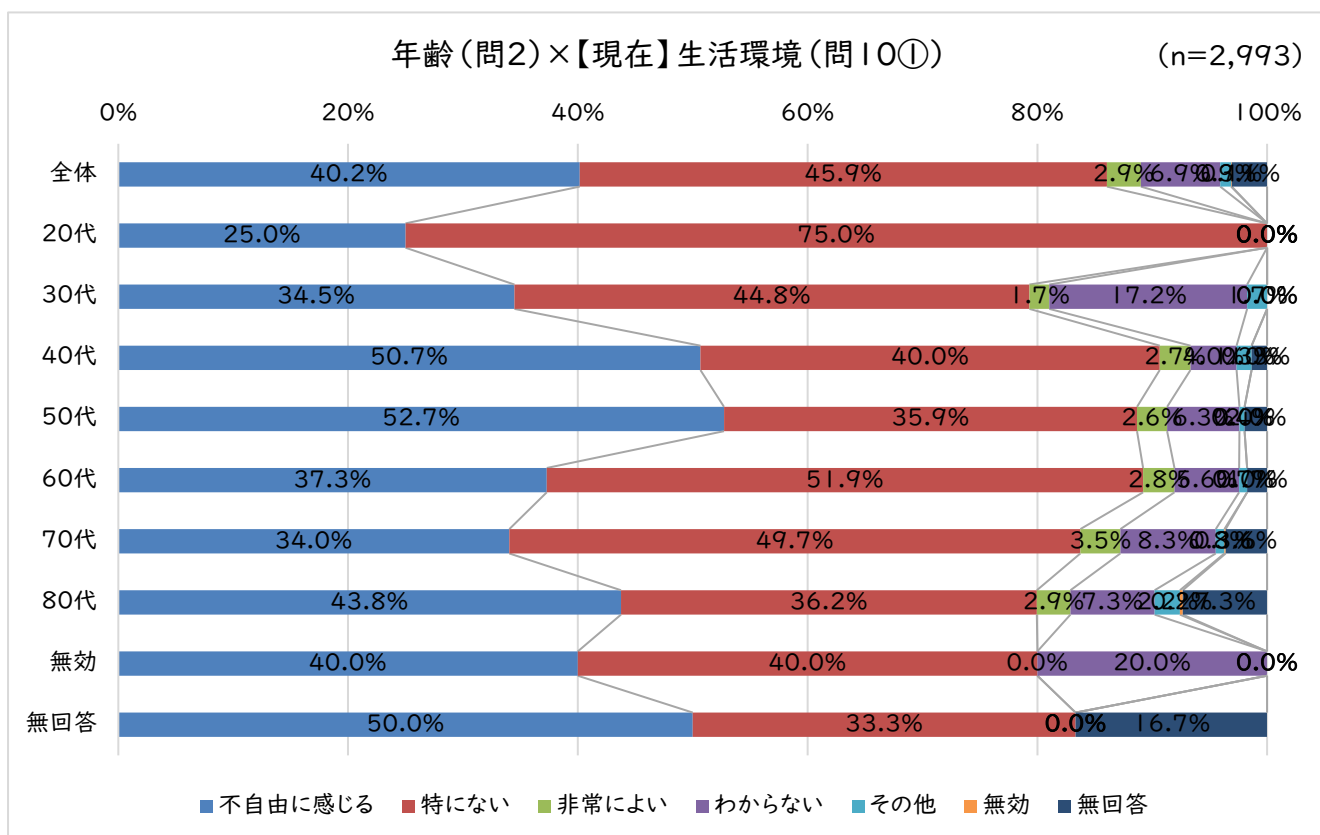
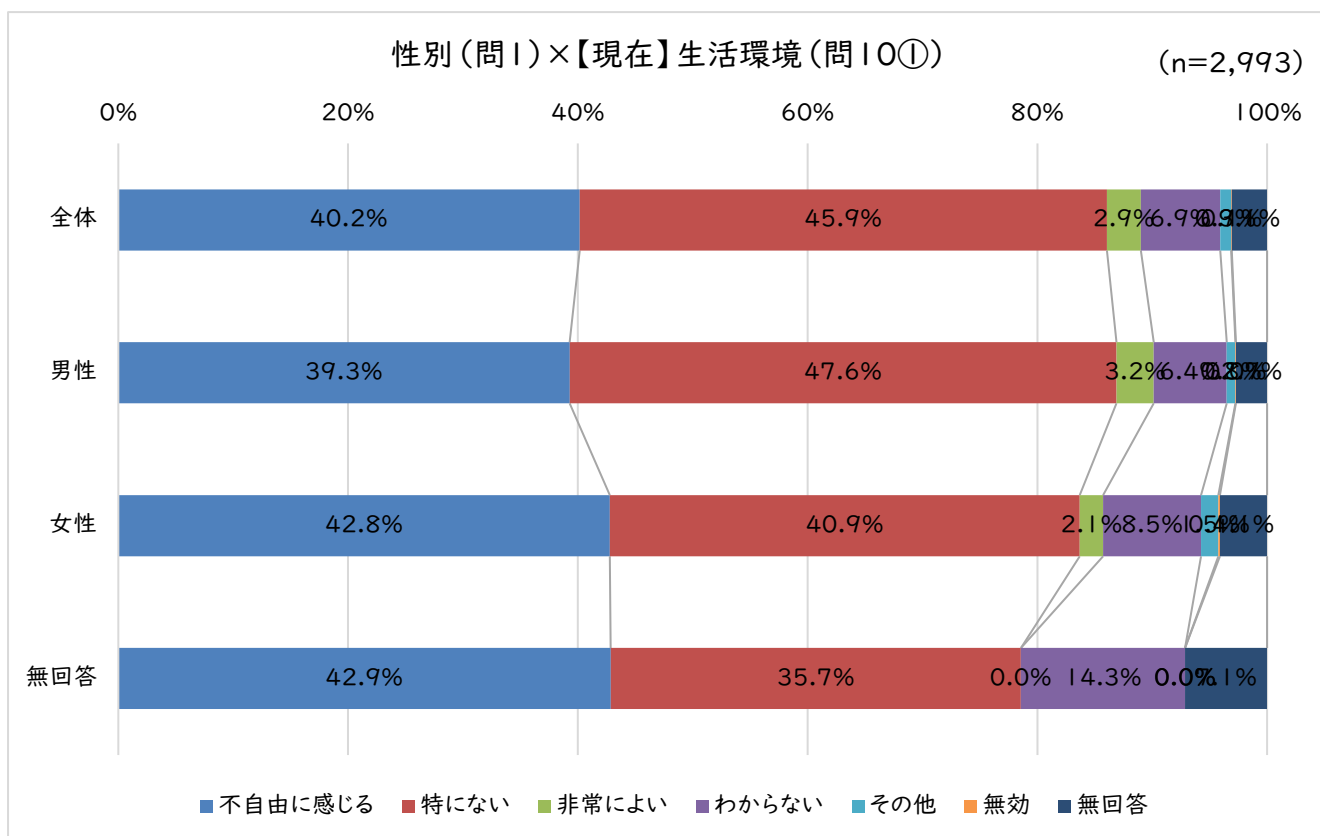
- ・「性別」、「年齢」、「世帯構成」、「世帯員数」及び「跡継ぎの有無」について各設問のクロス集計を実施し、特徴的なものがあるか確認。
- ・「性別」、「年齢」については、全設問を実施。
- ・「跡継ぎの有無」については、「今後の居住場所（問18）」と「移転後の家屋（問19）」についてのみ実施。

2 クロス集計結果

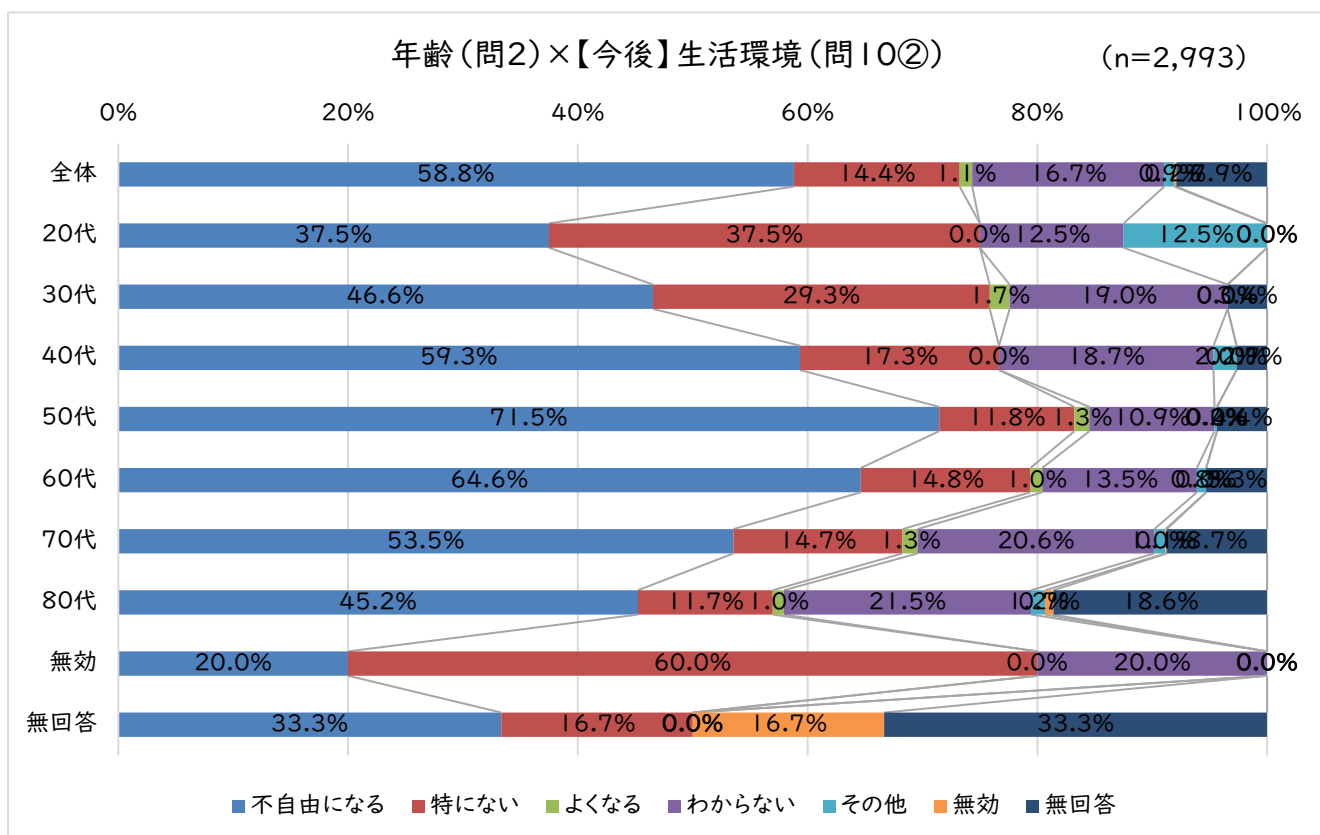
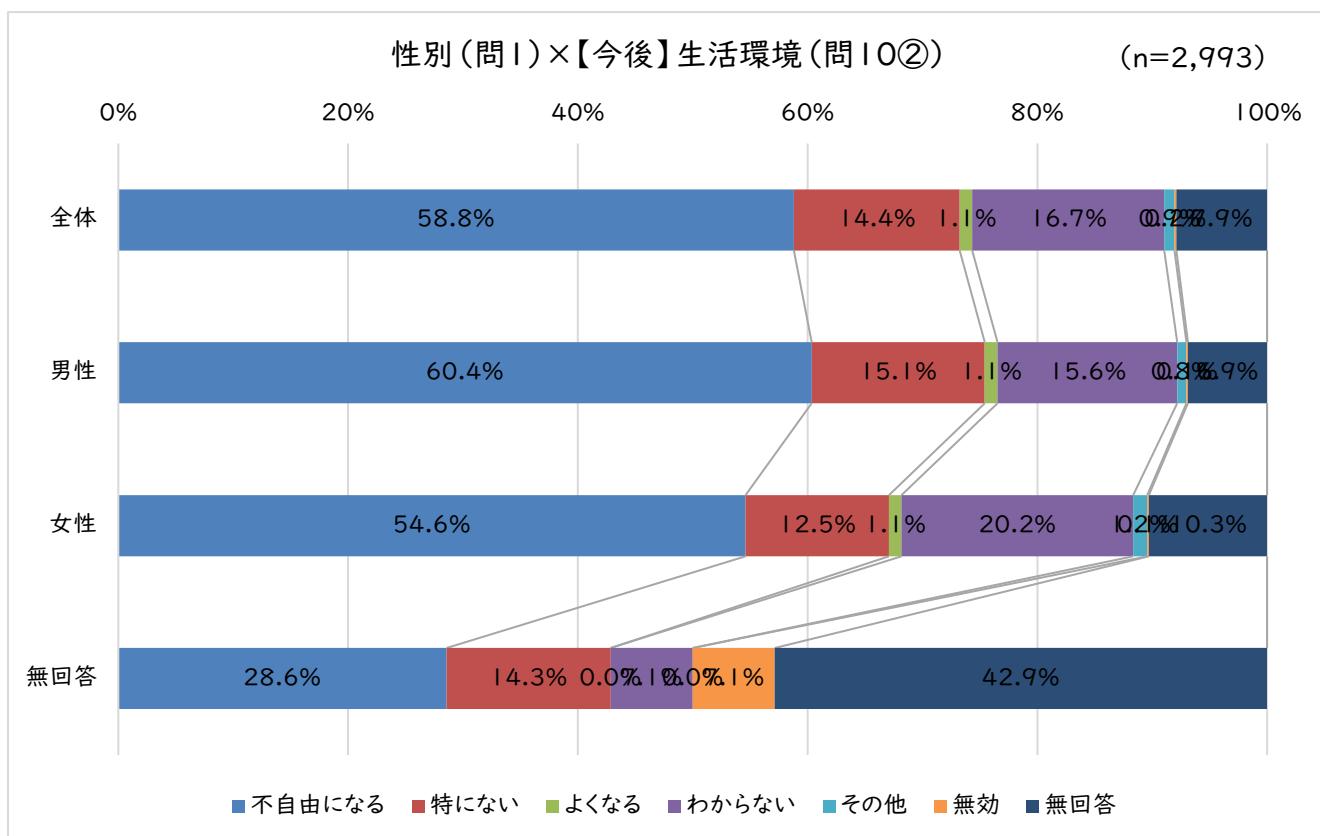
問9 愛着・誇り



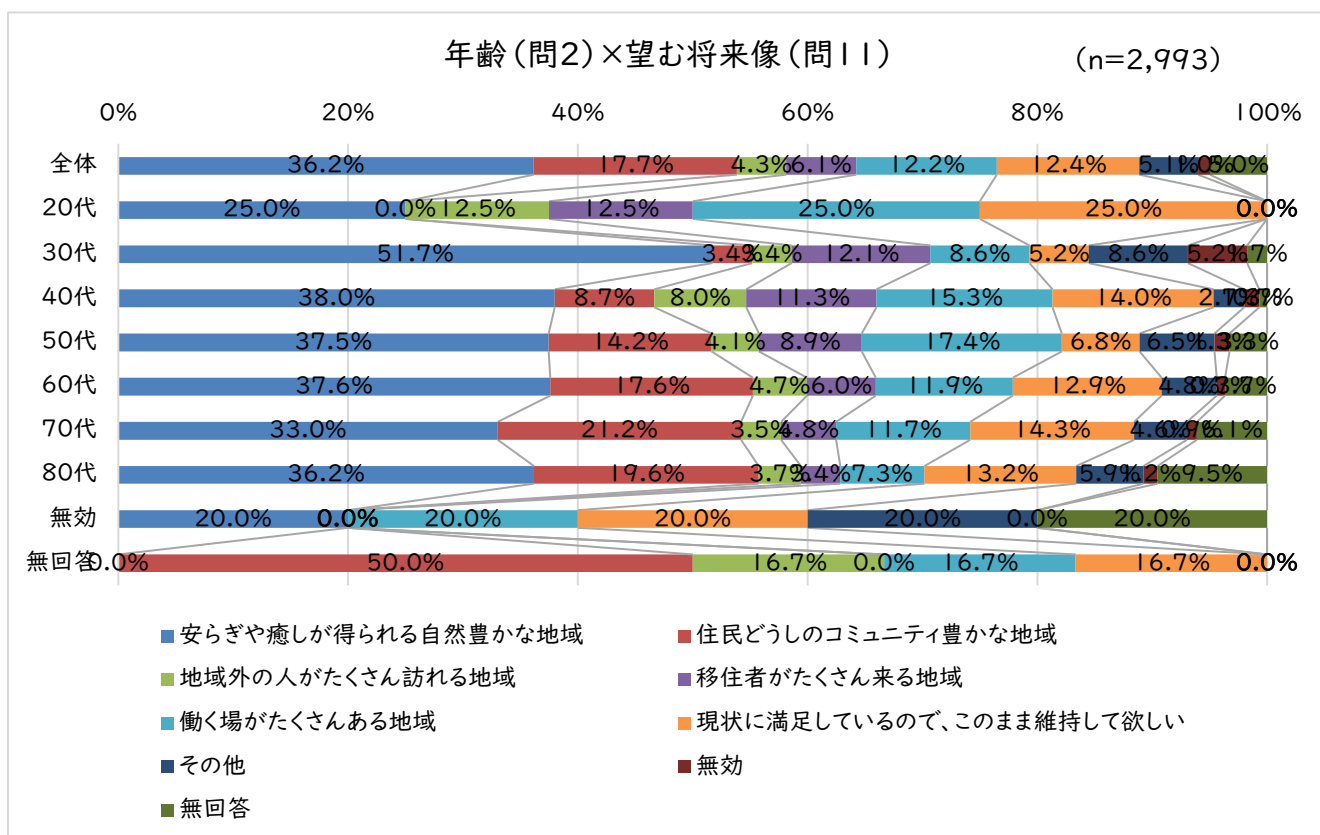
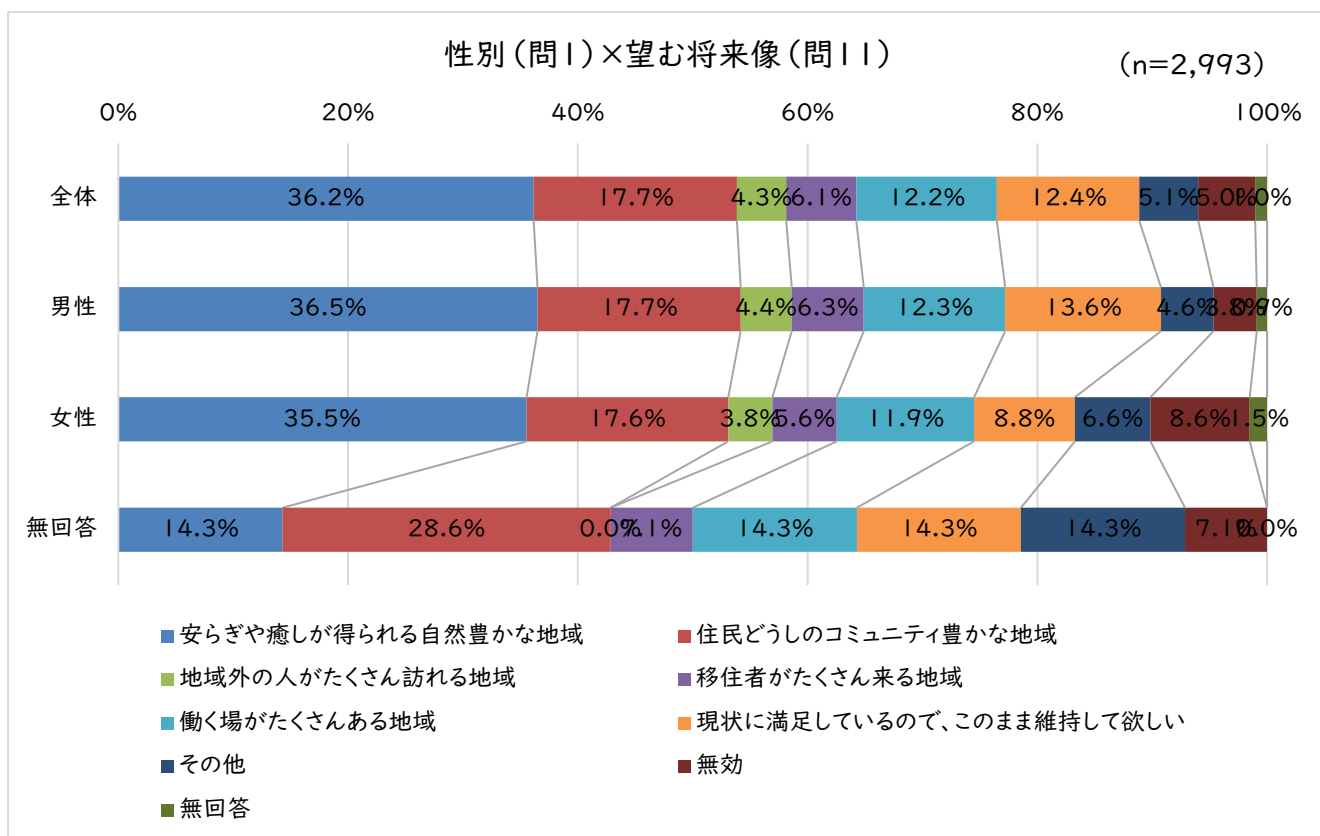
問10【現在】生活環境



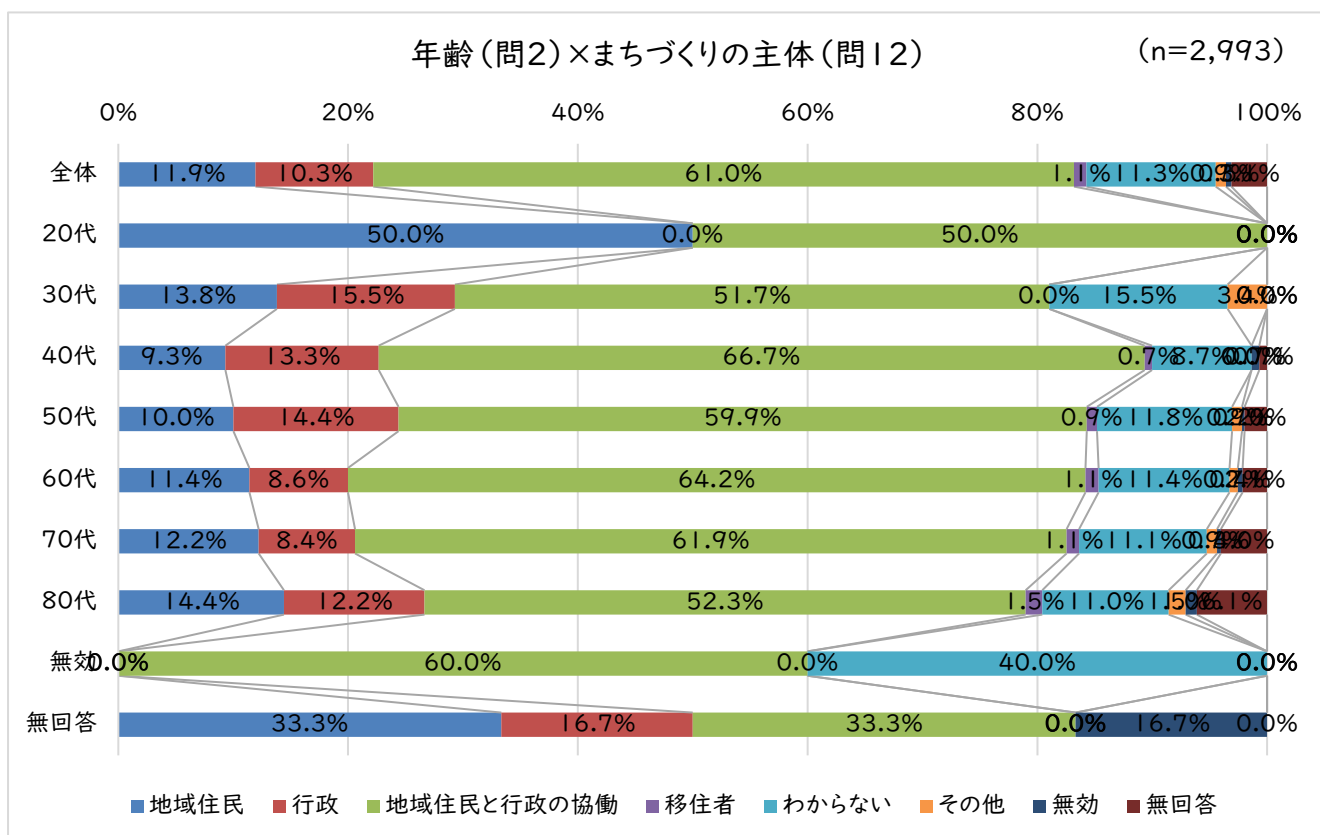
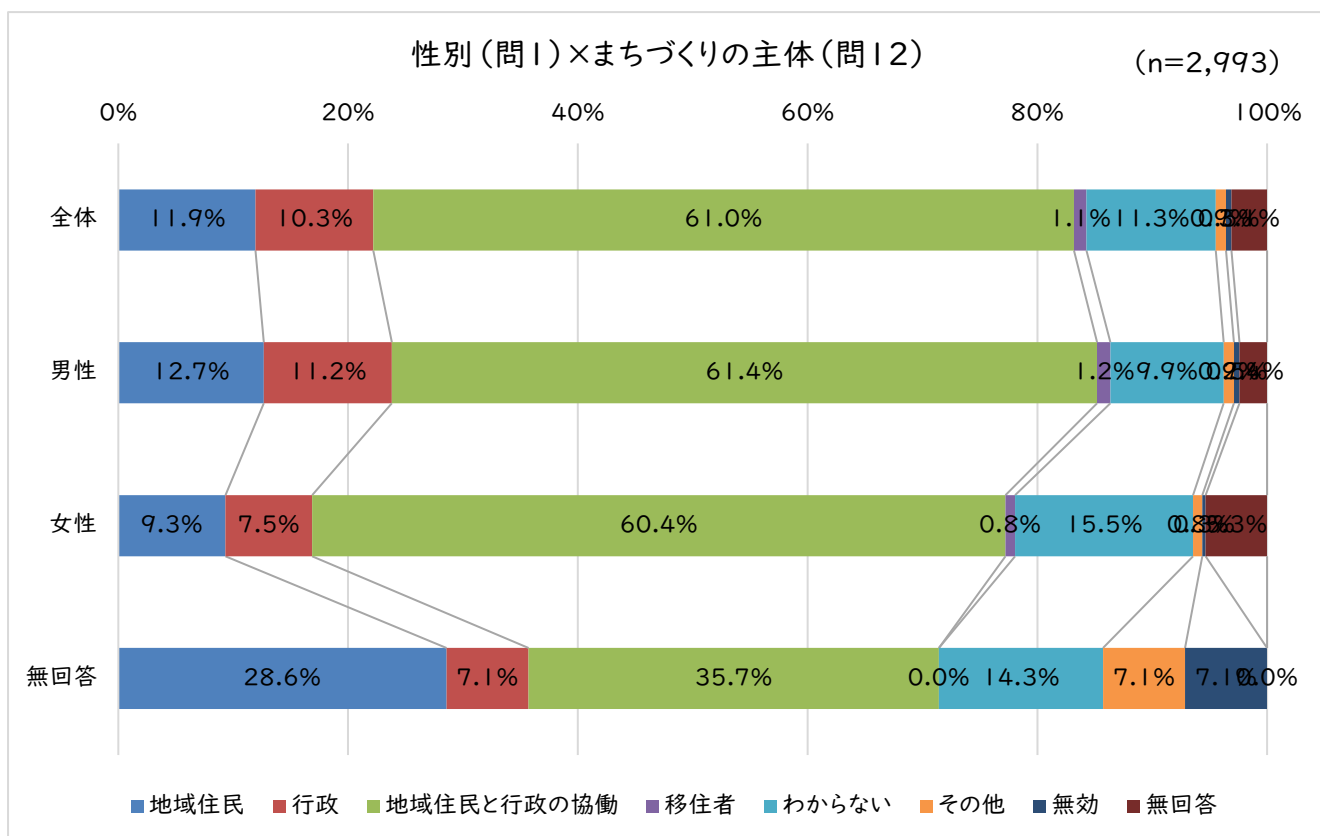
問 10 【今後】生活環境



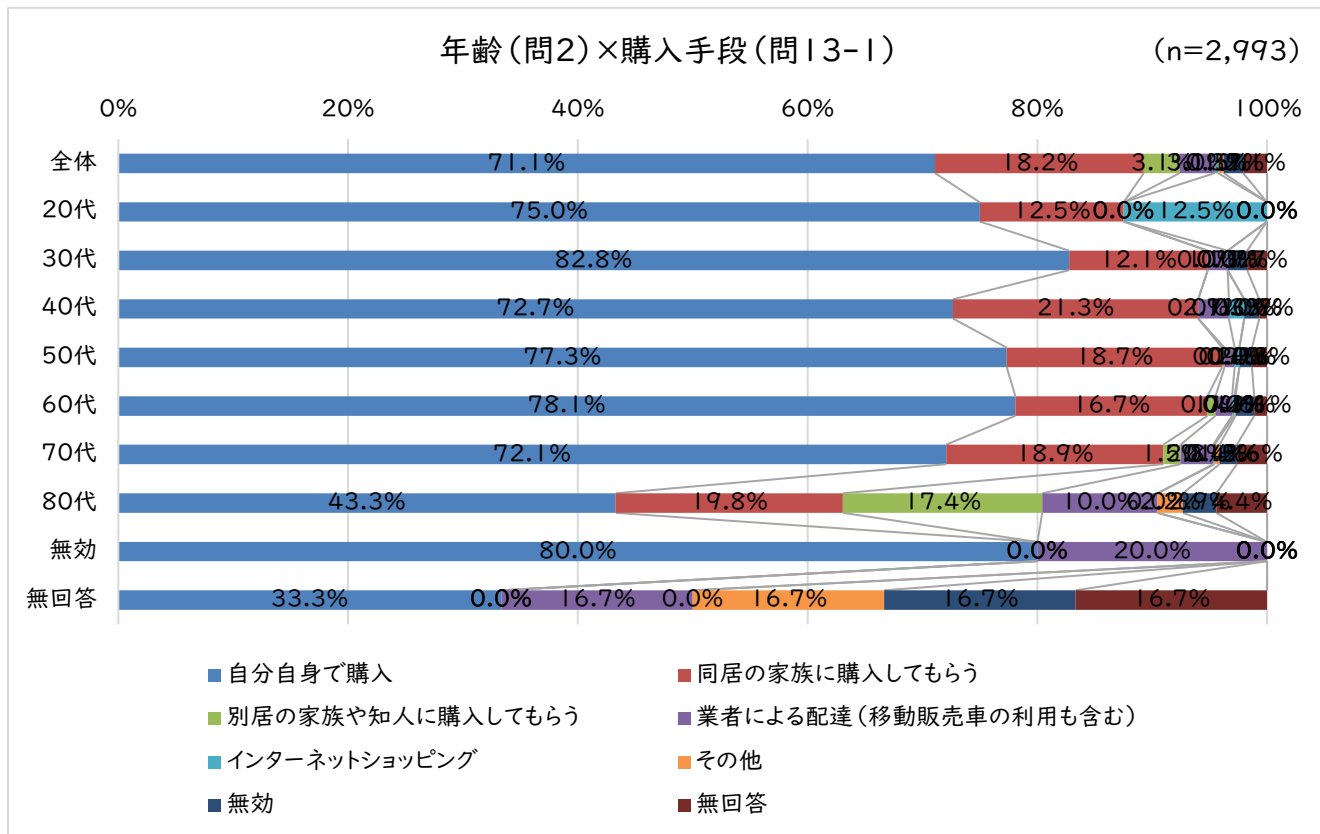
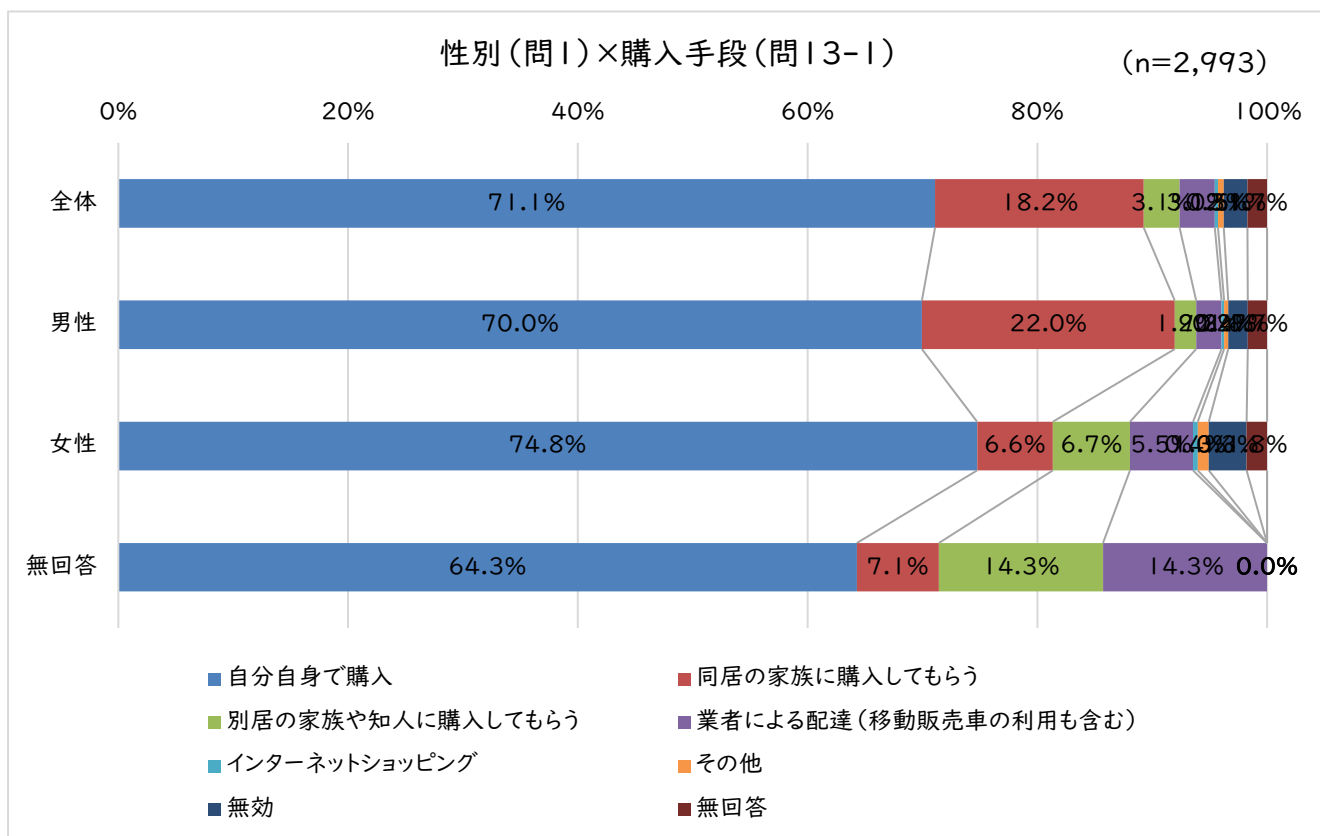
問11 望む将来像

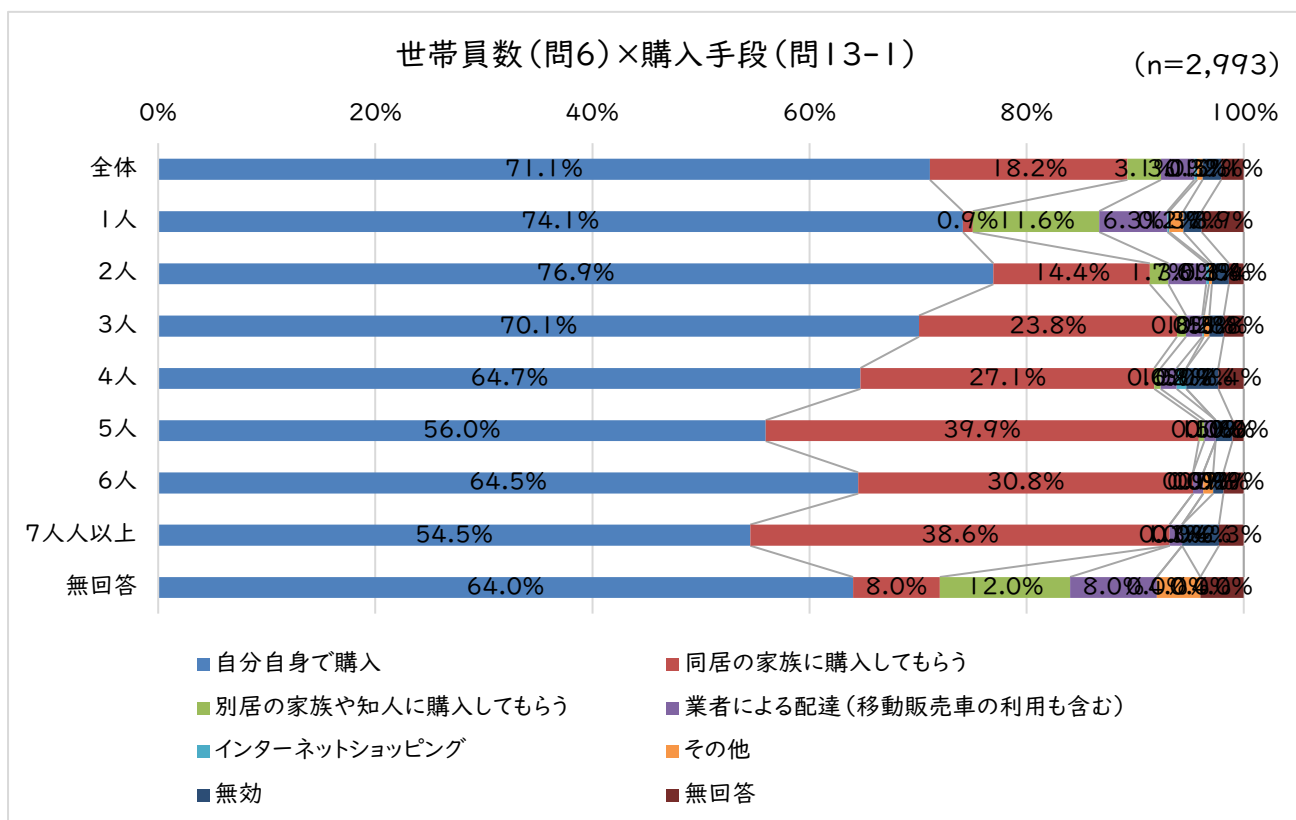
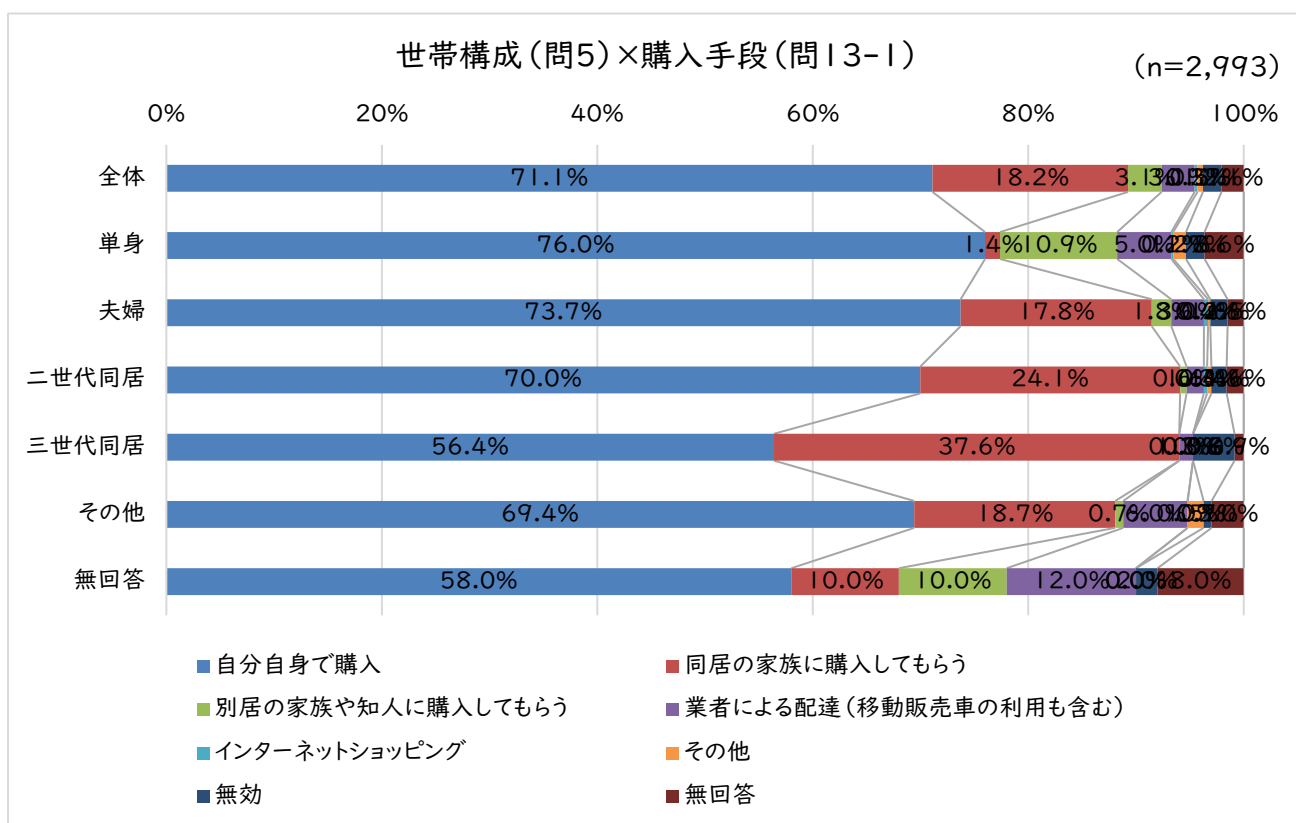


問12 まちづくりの主体

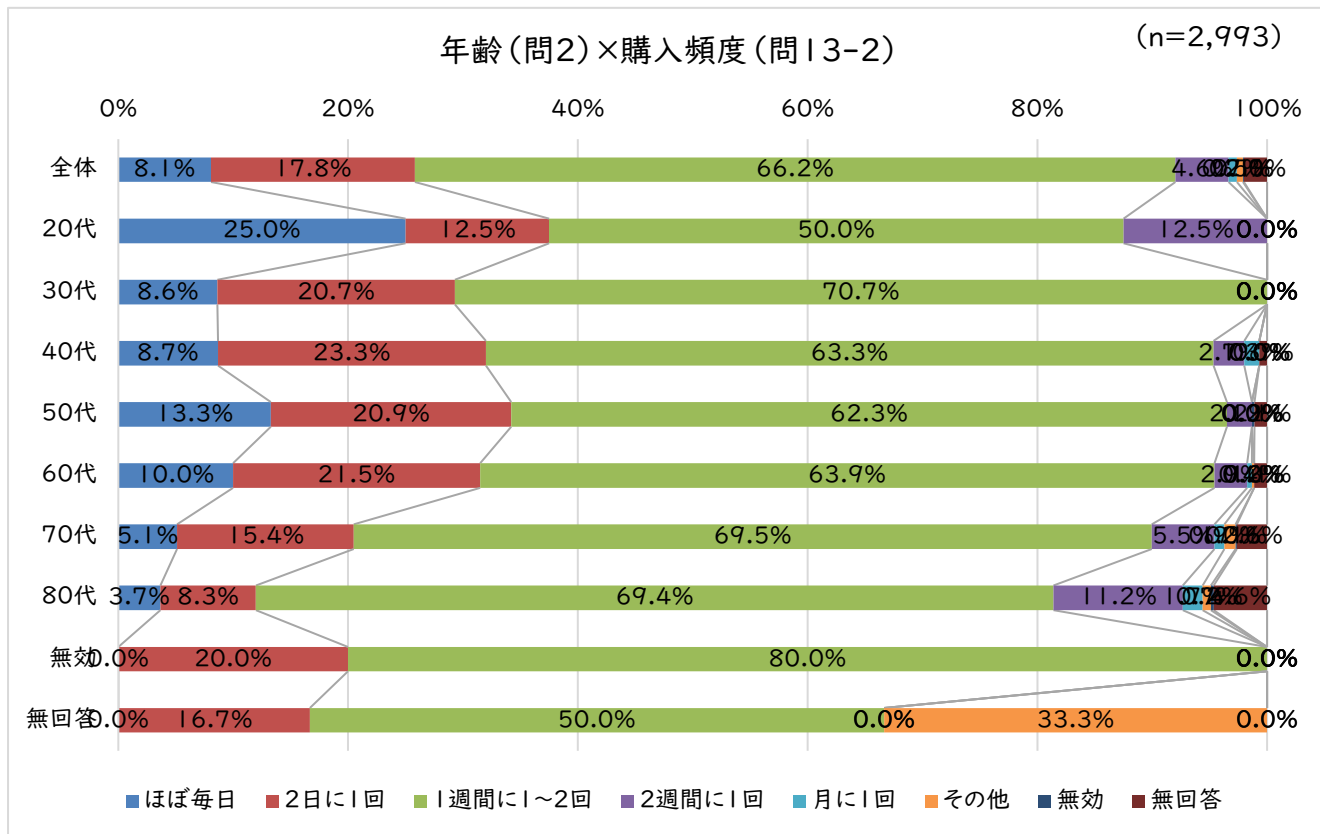
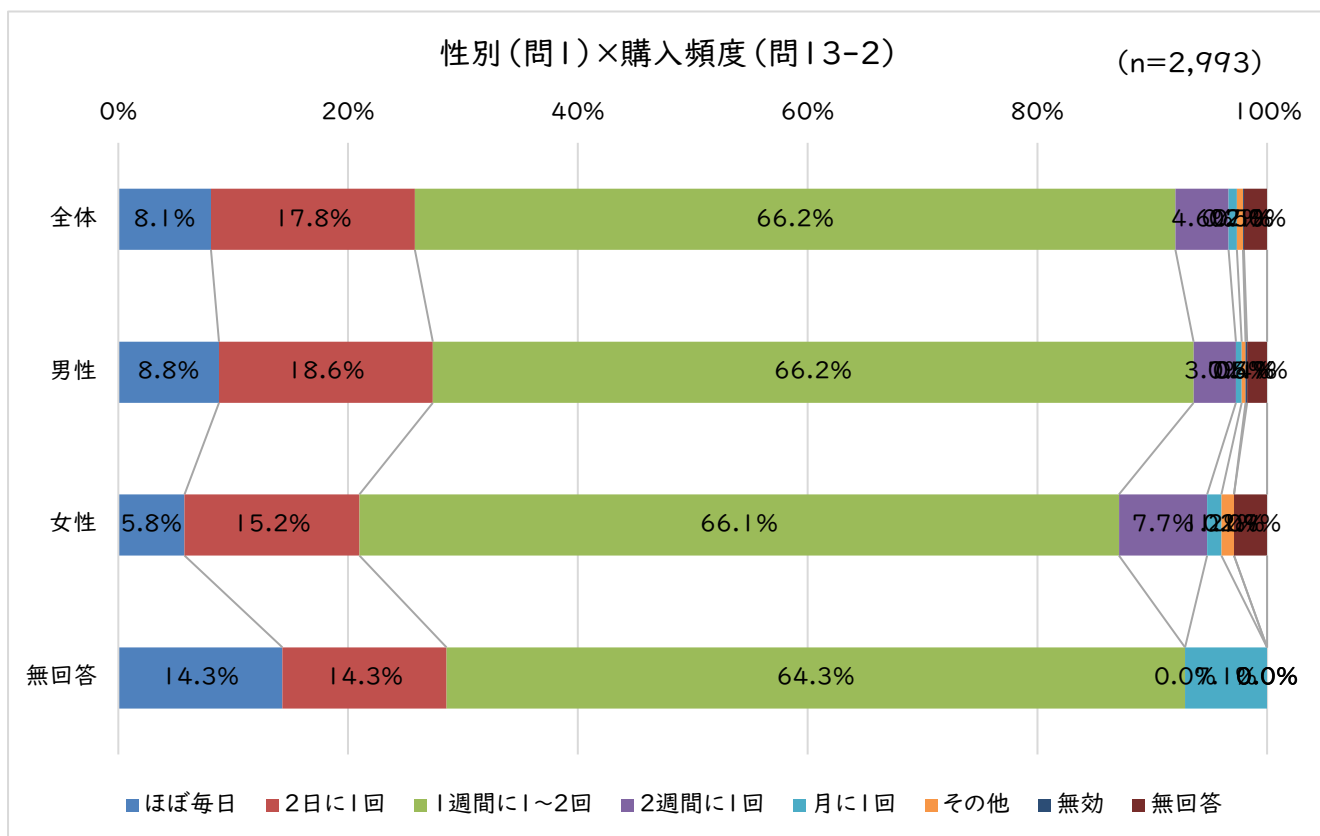


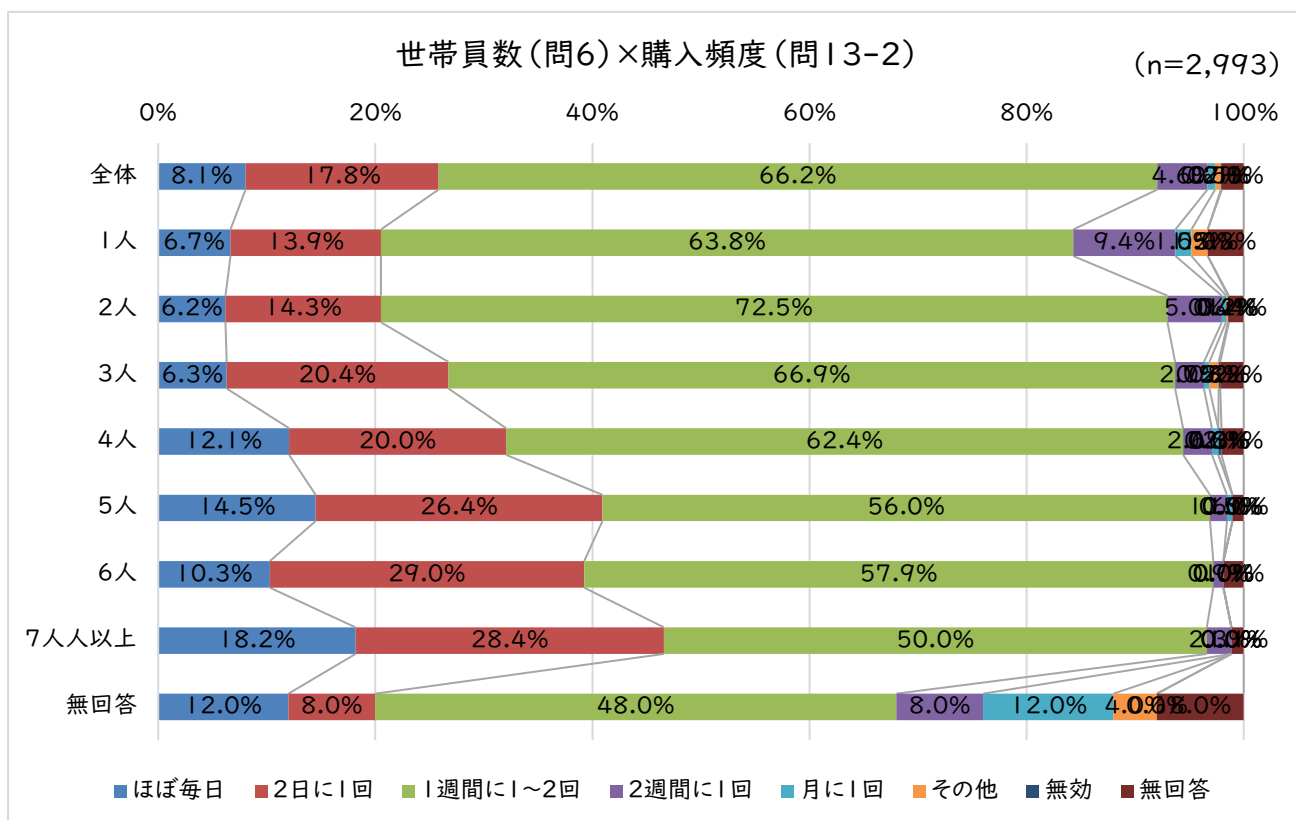
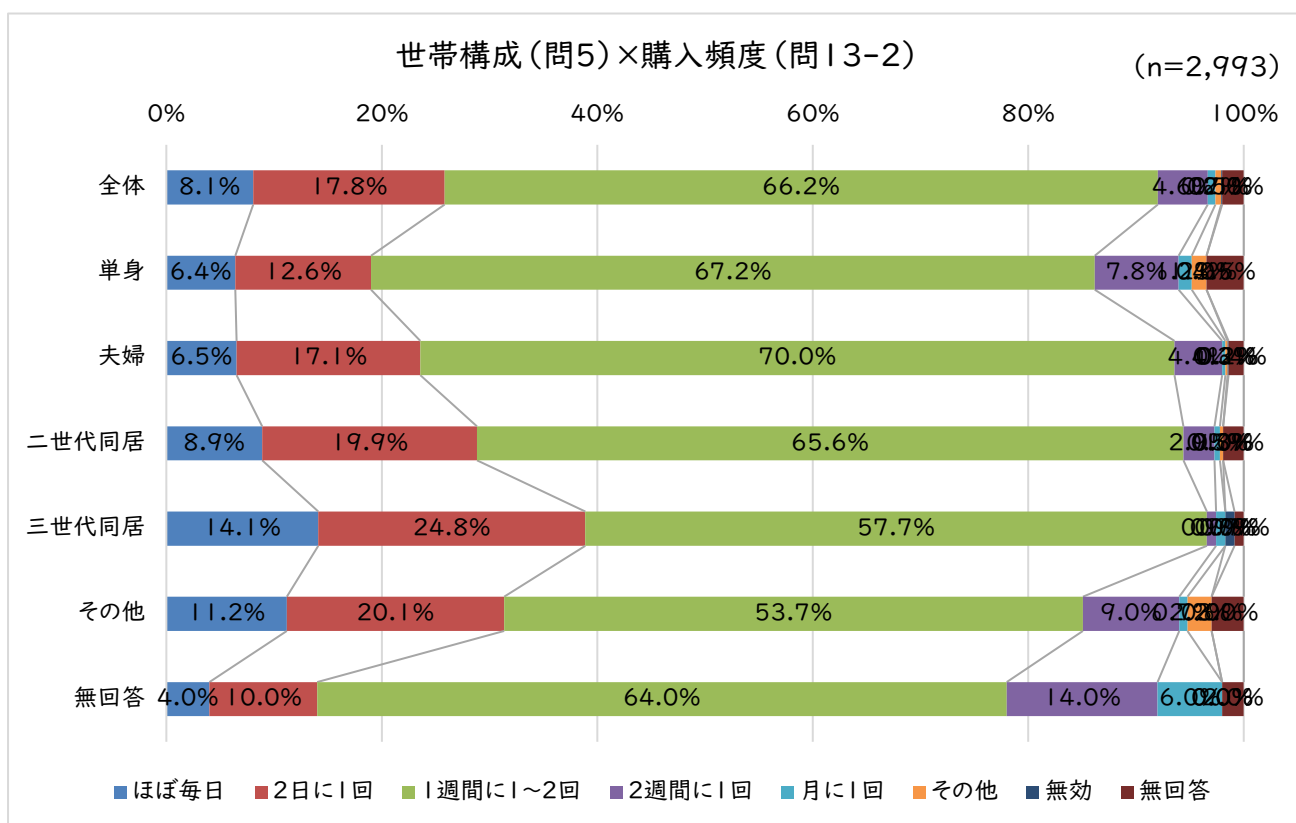
問 13-1 食料品・日用雑貨の購入手段



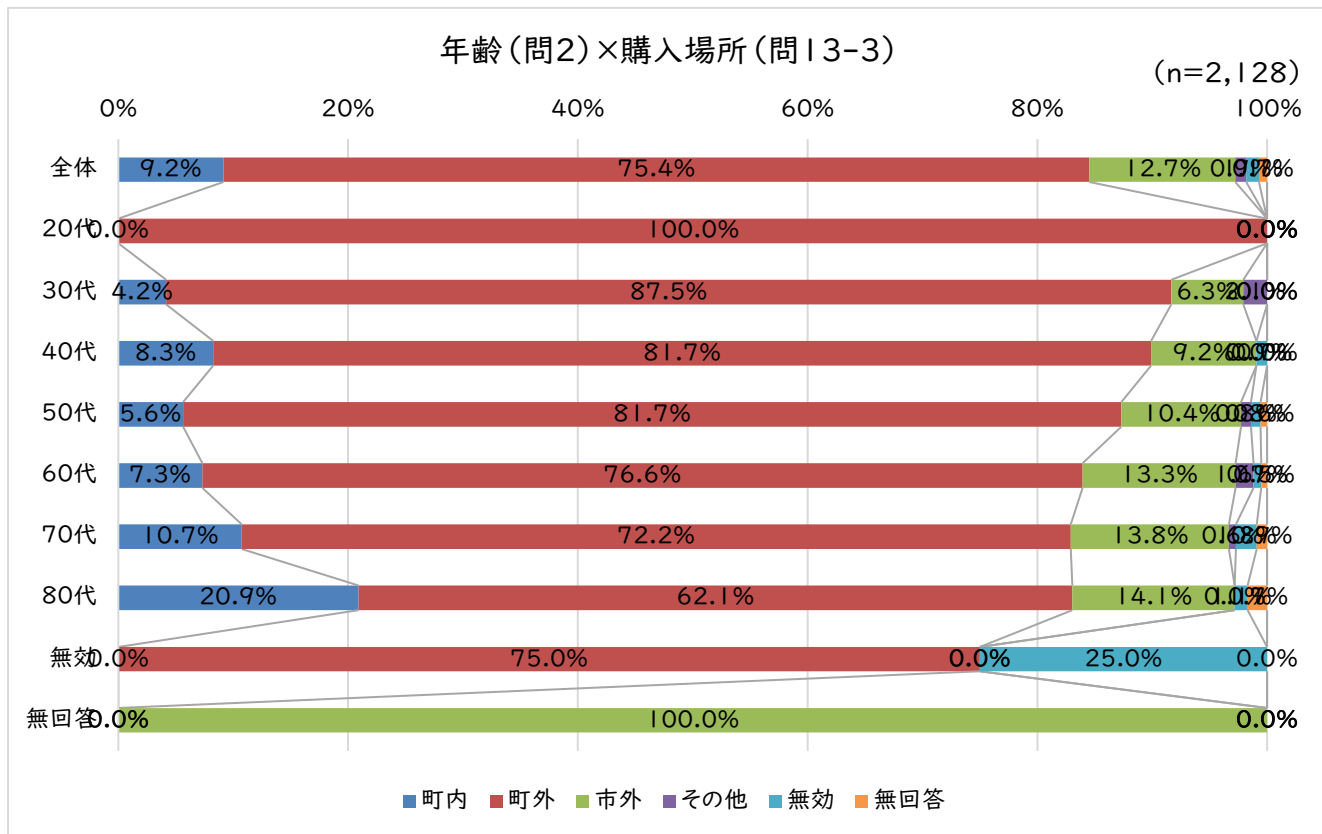
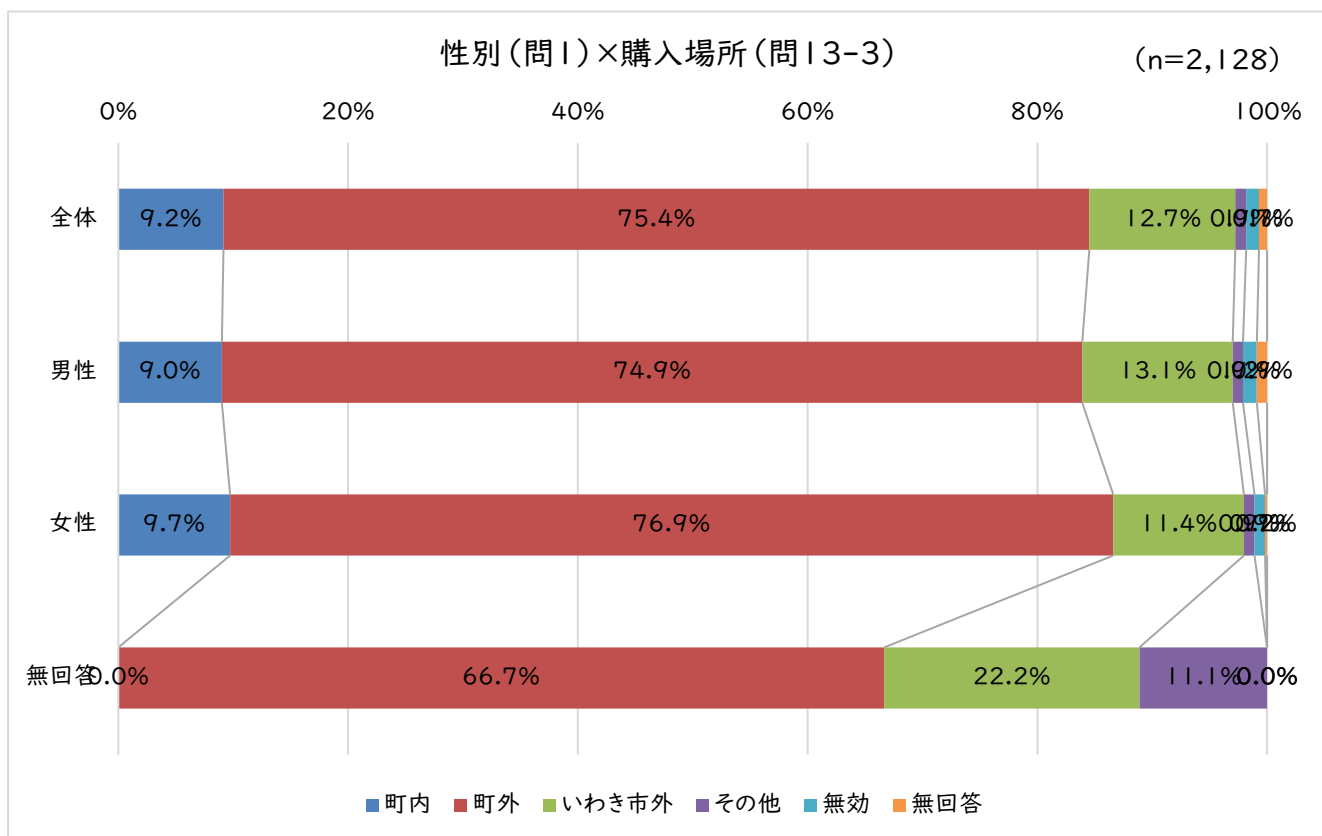


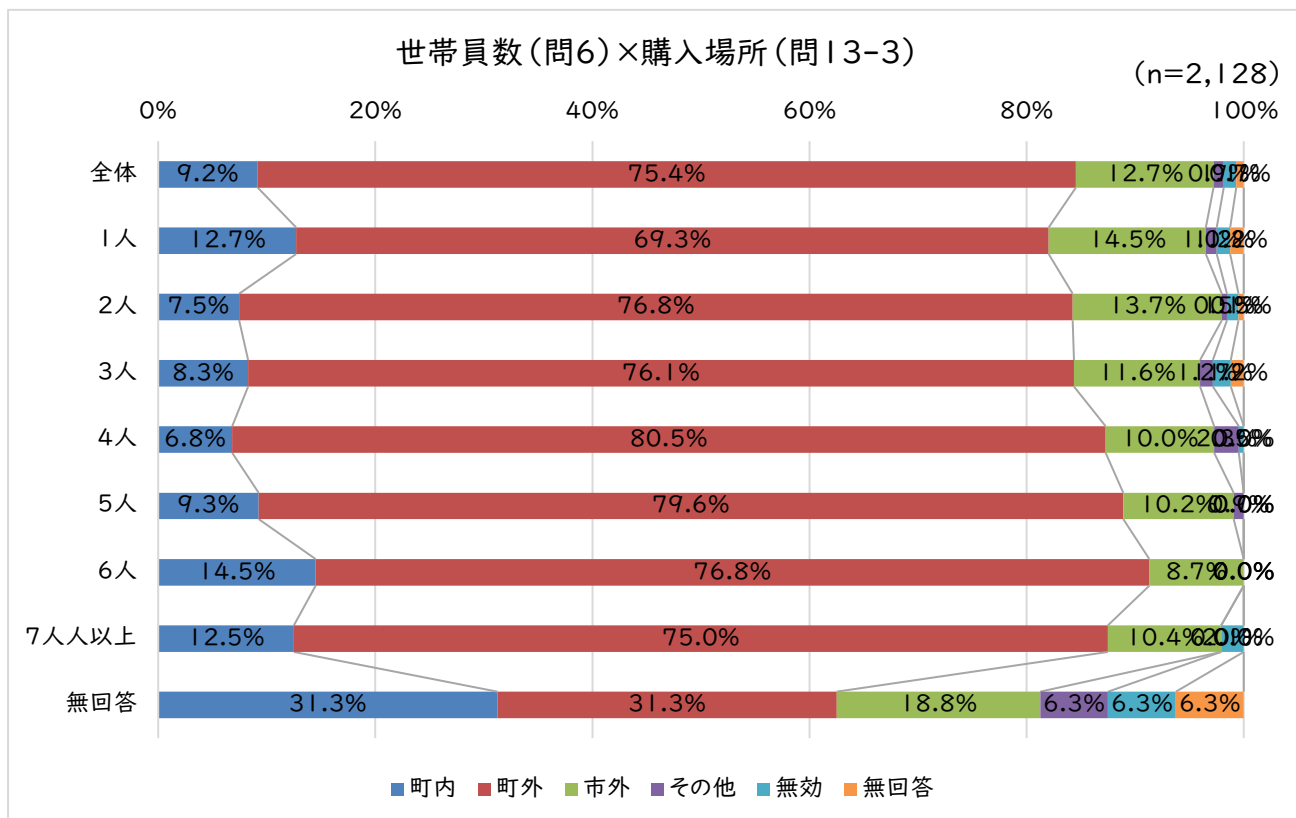
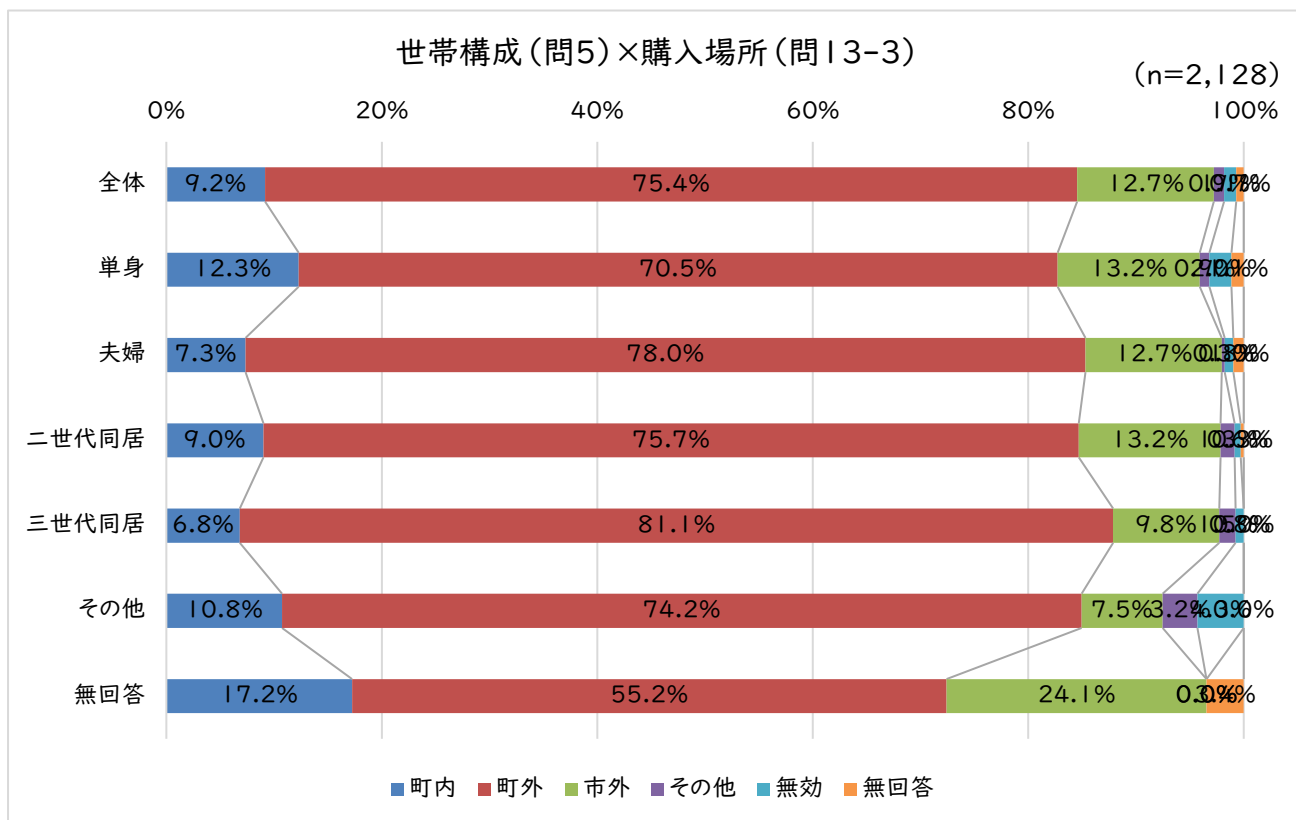
問 13-2 食料品・日用雑貨の購入頻度



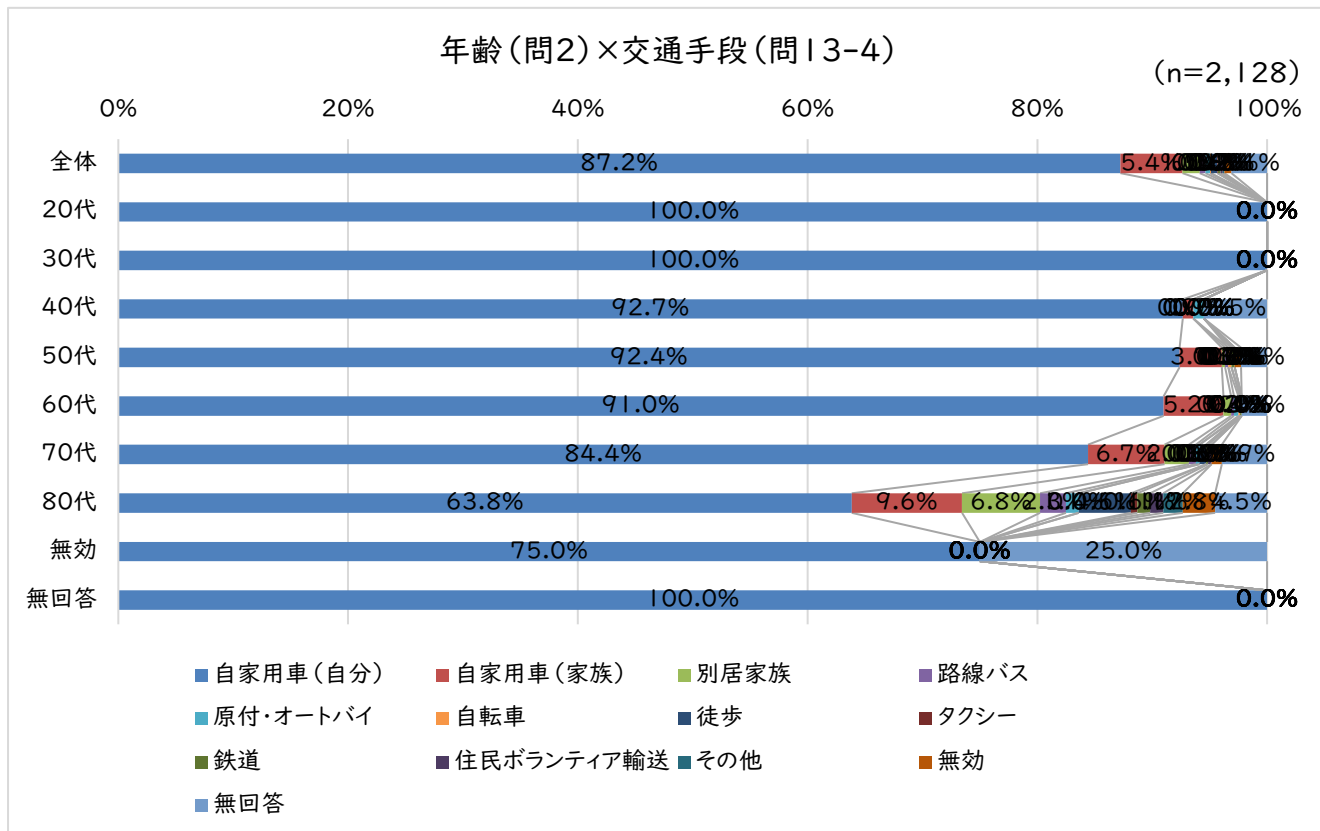
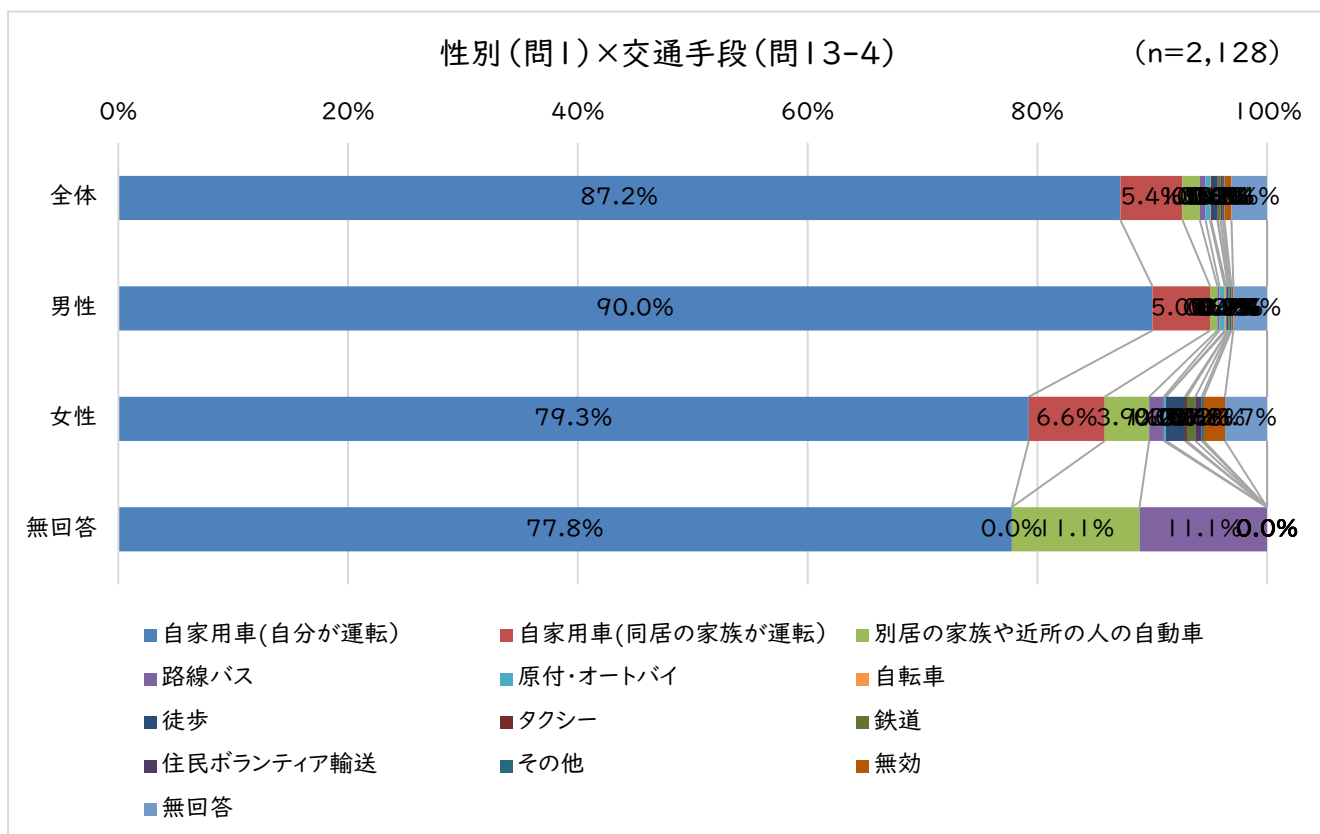


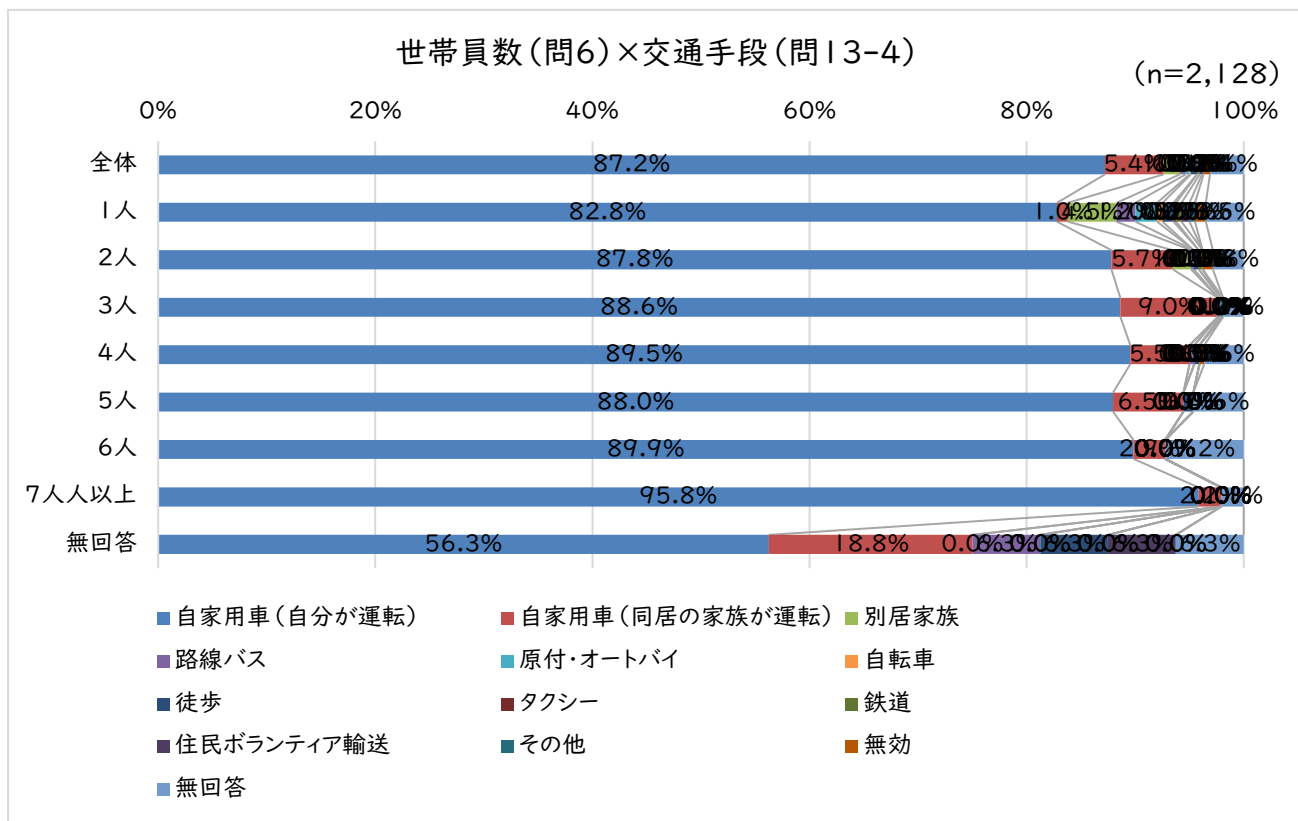
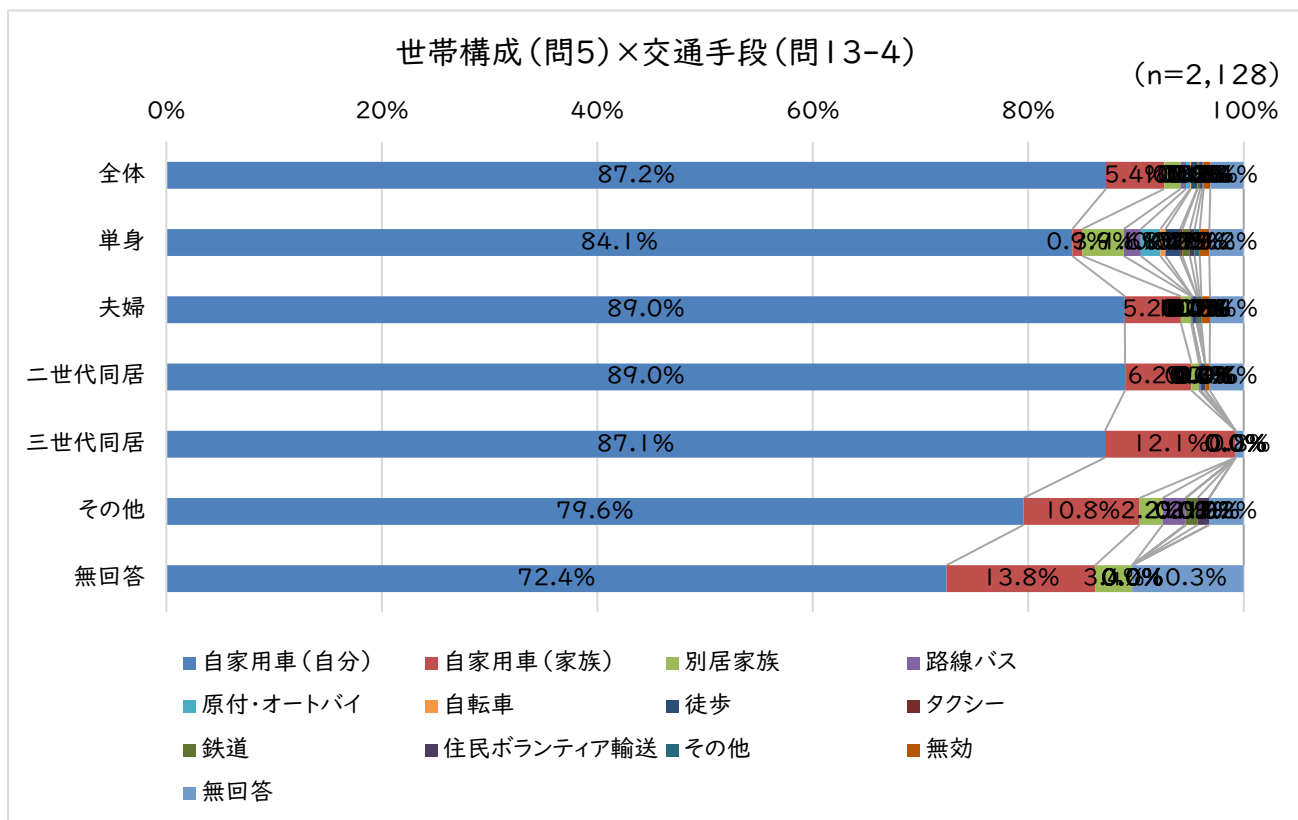
問 13-3 食料品・日用雑貨の購入場所



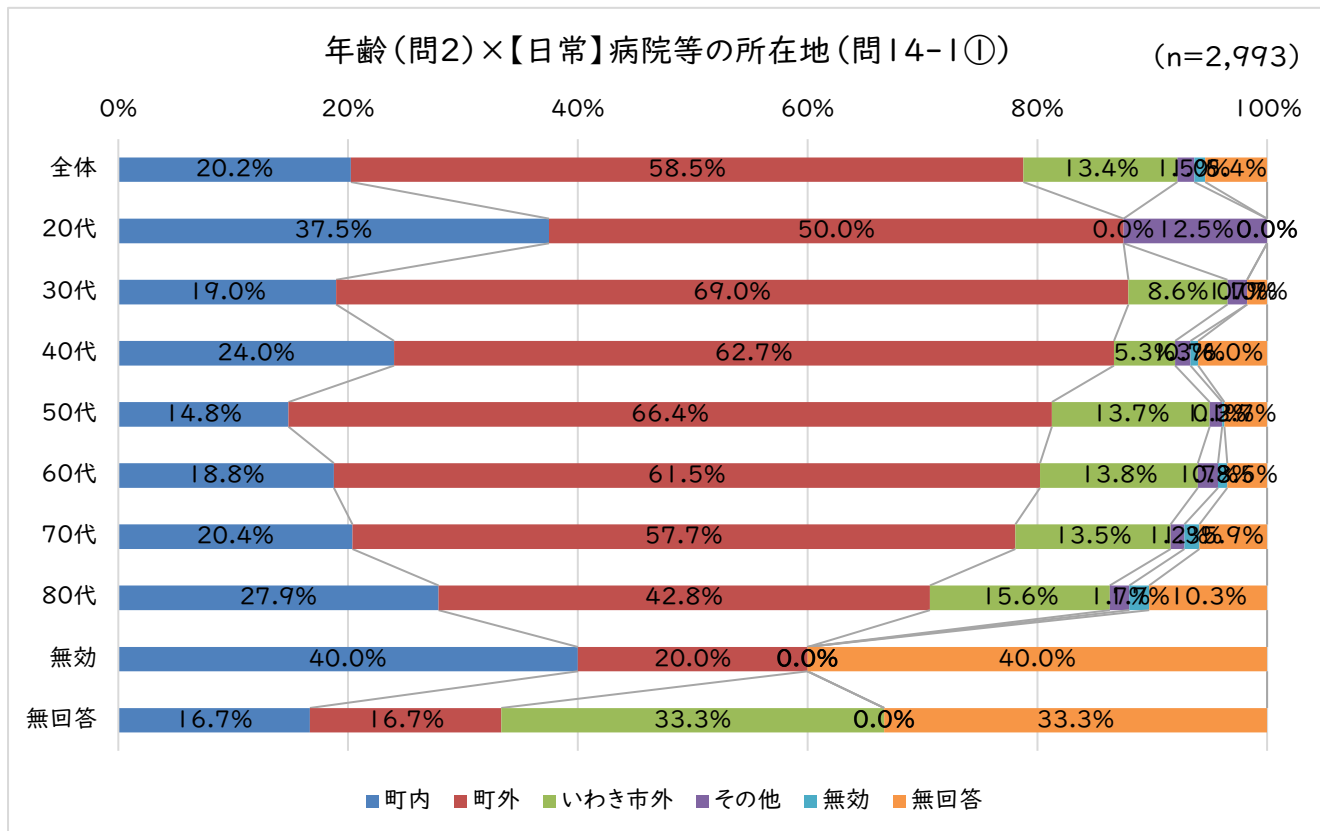
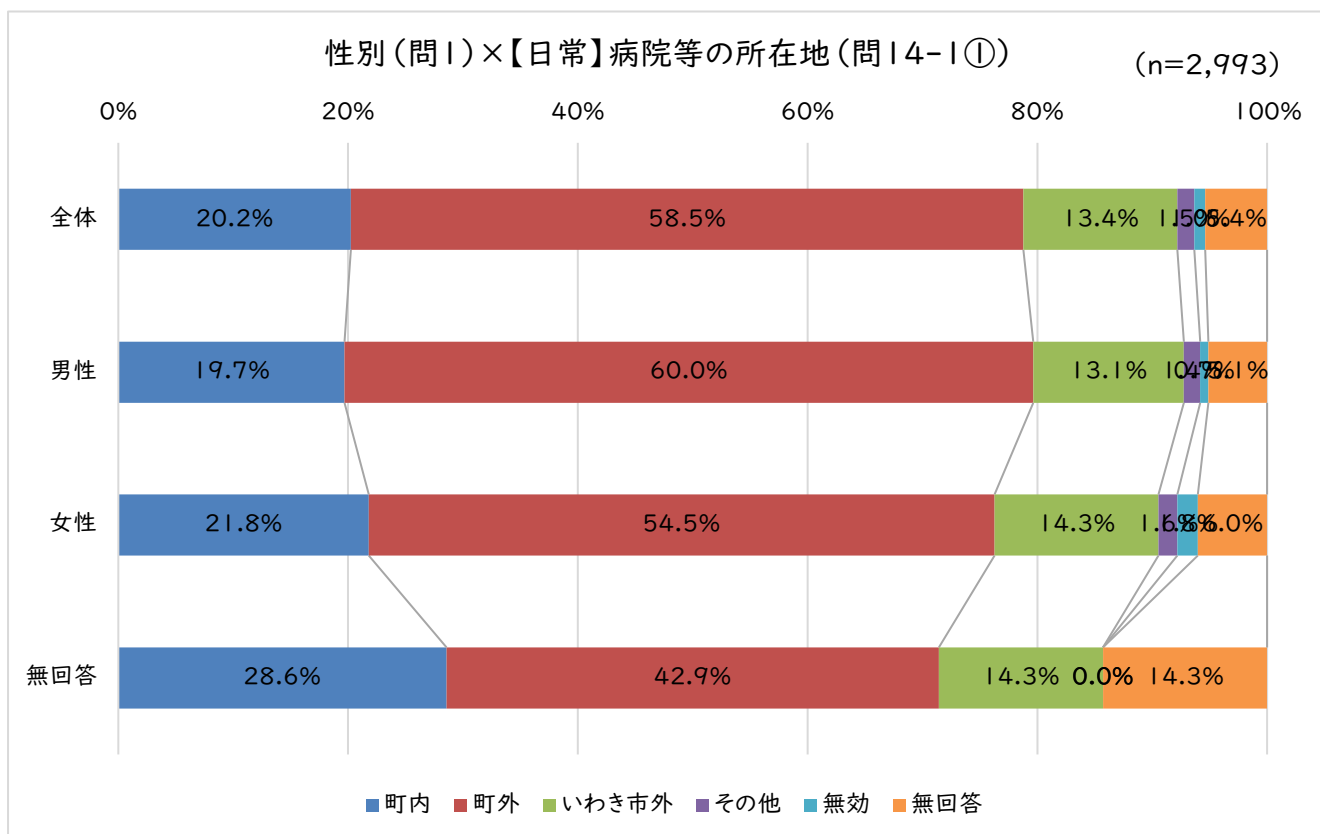


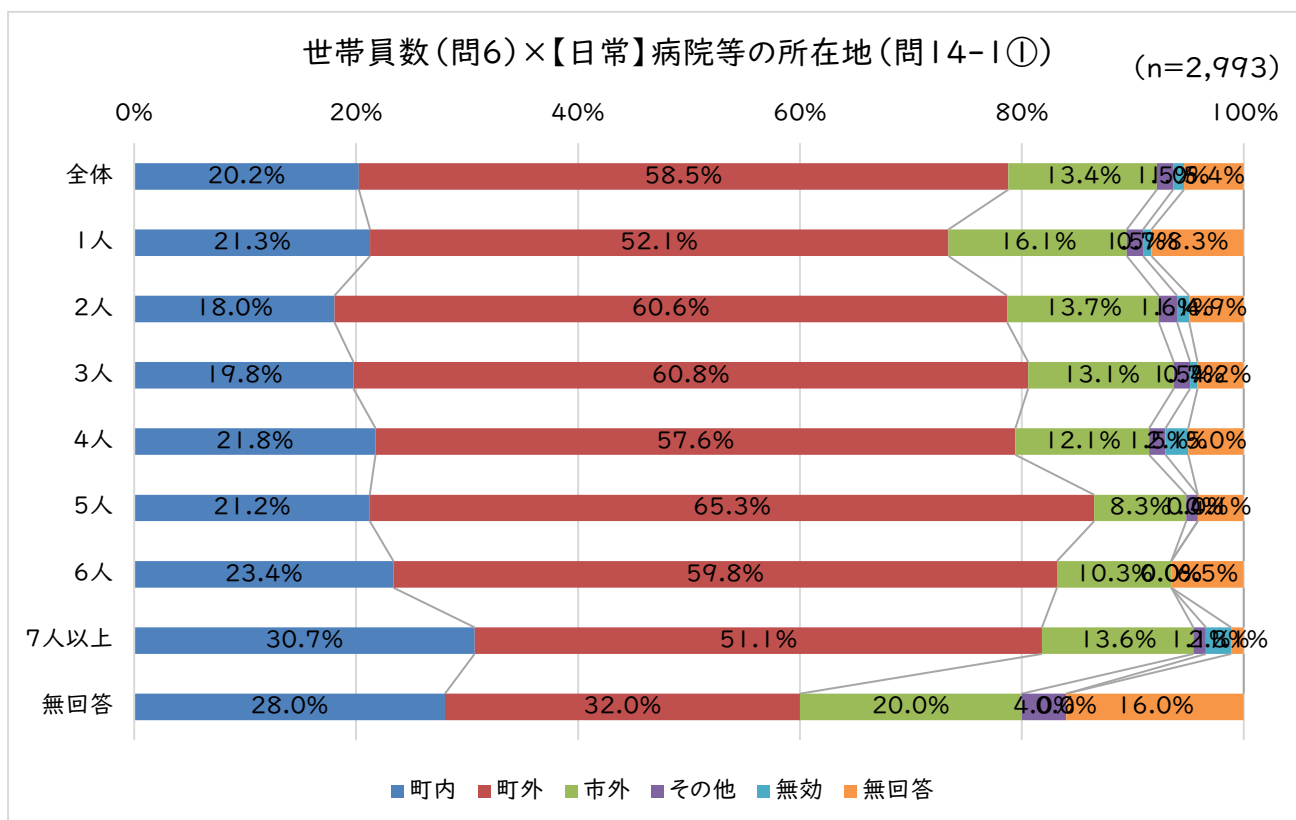
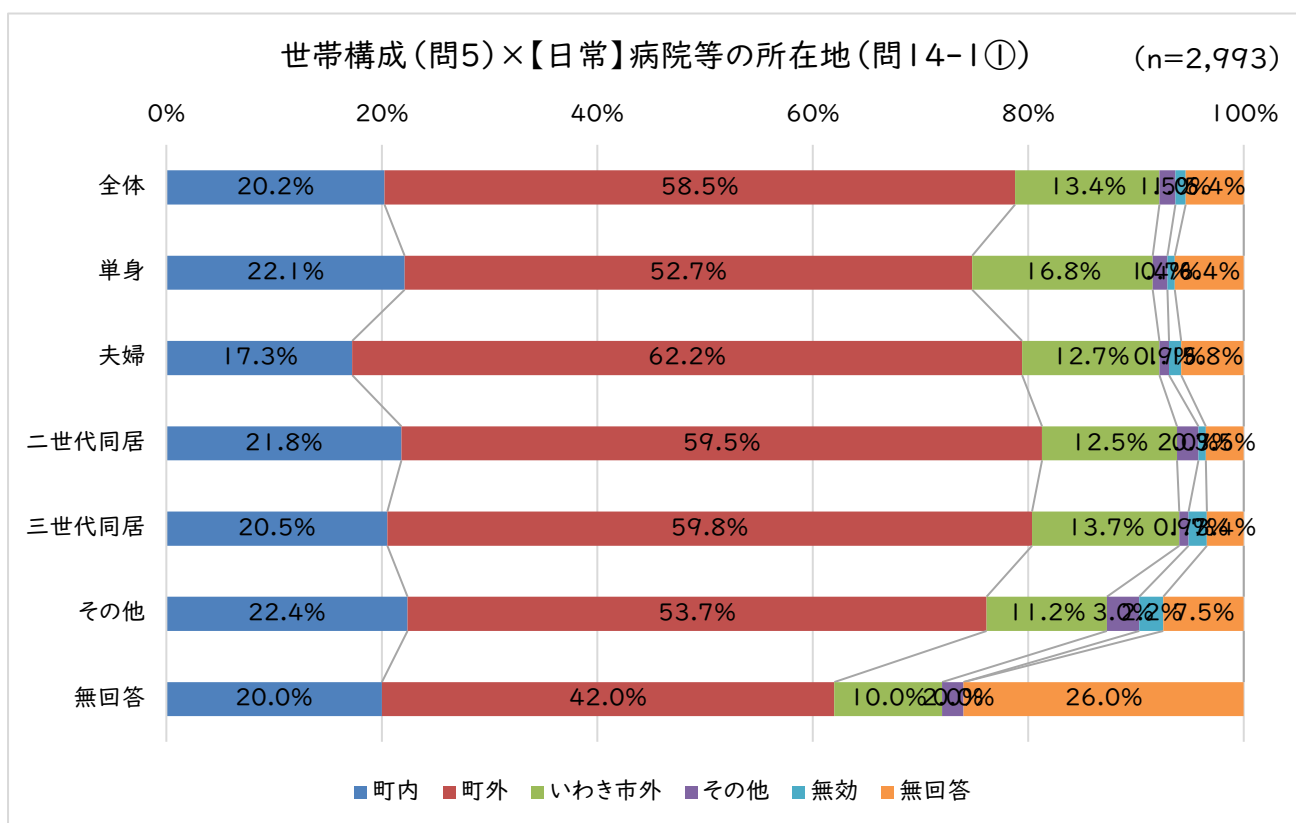
問 13-4 食料品・日用雑貨の購入の交通手段

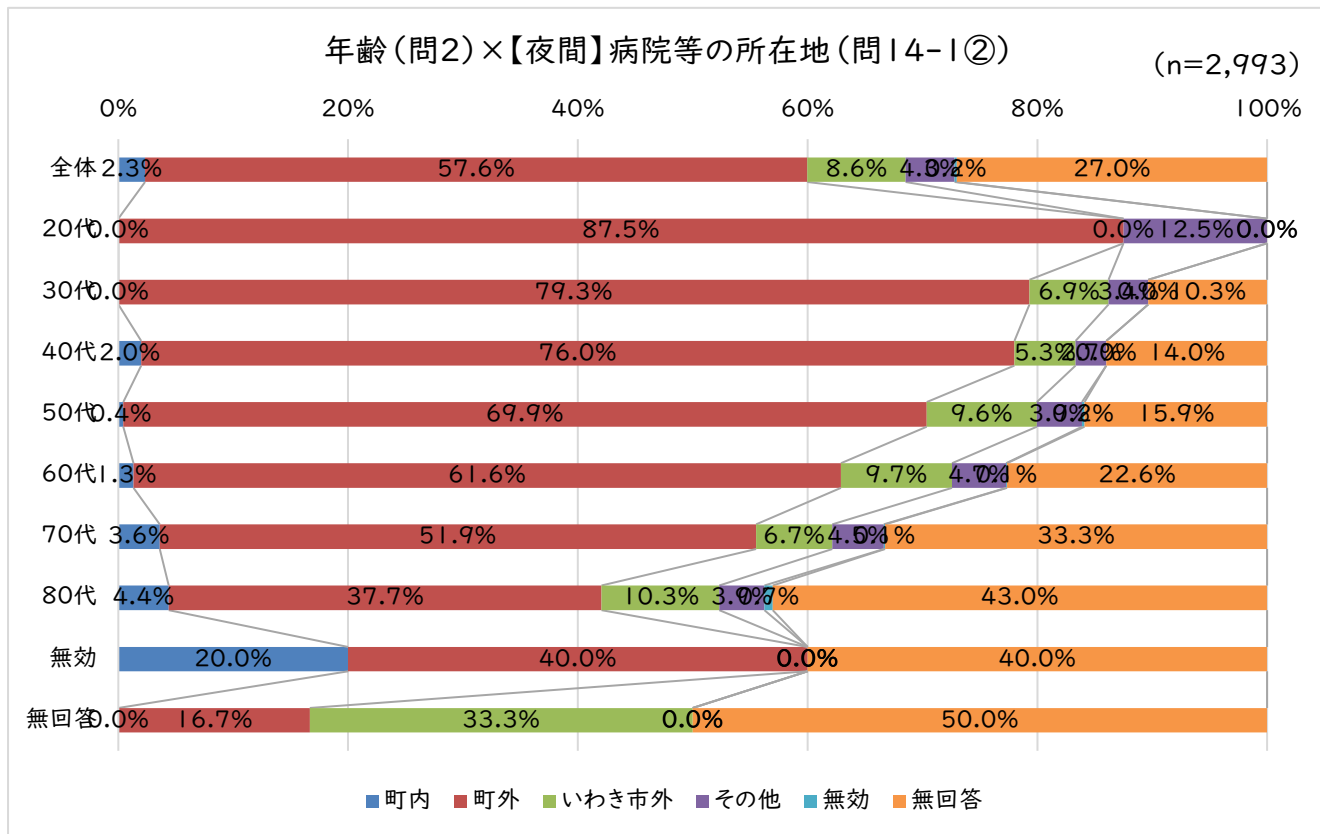
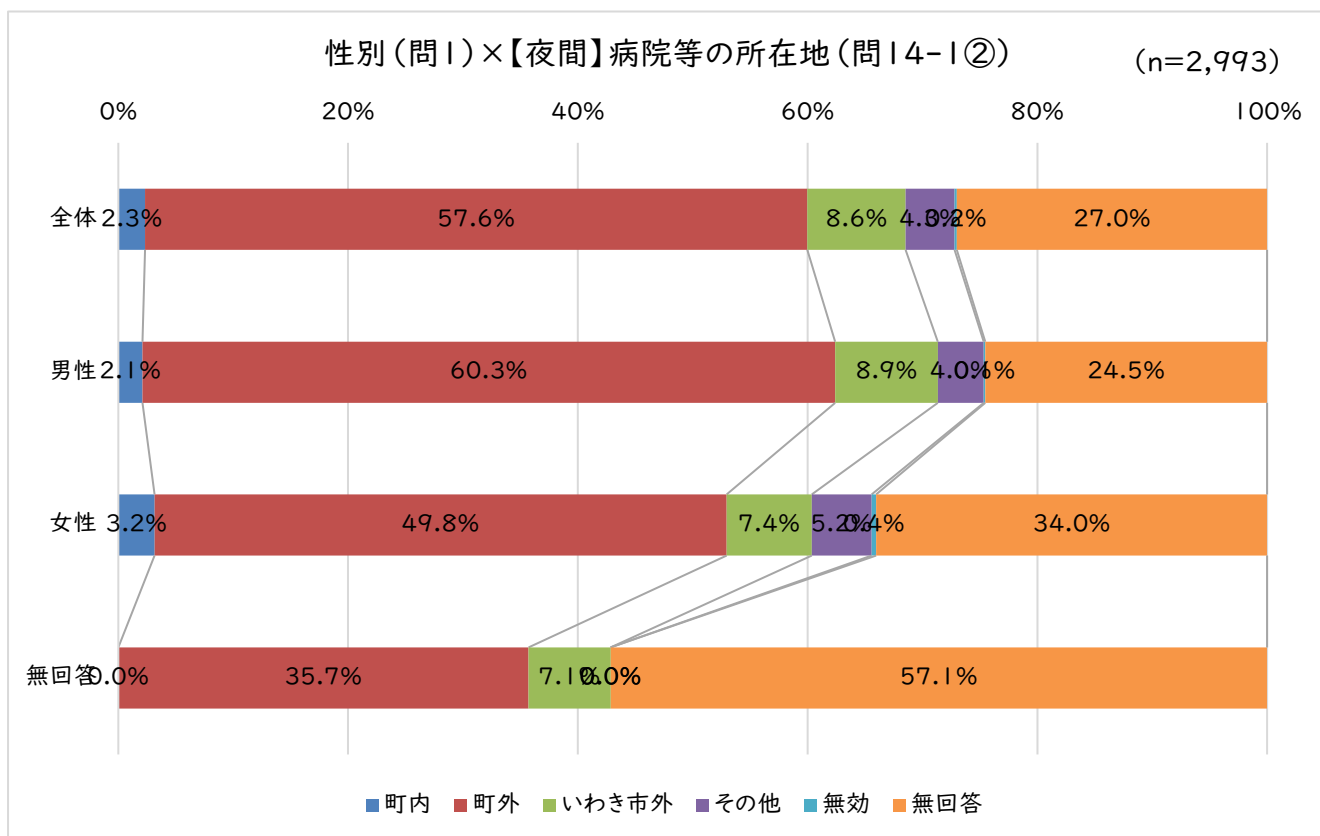




問14-1 通院の場所

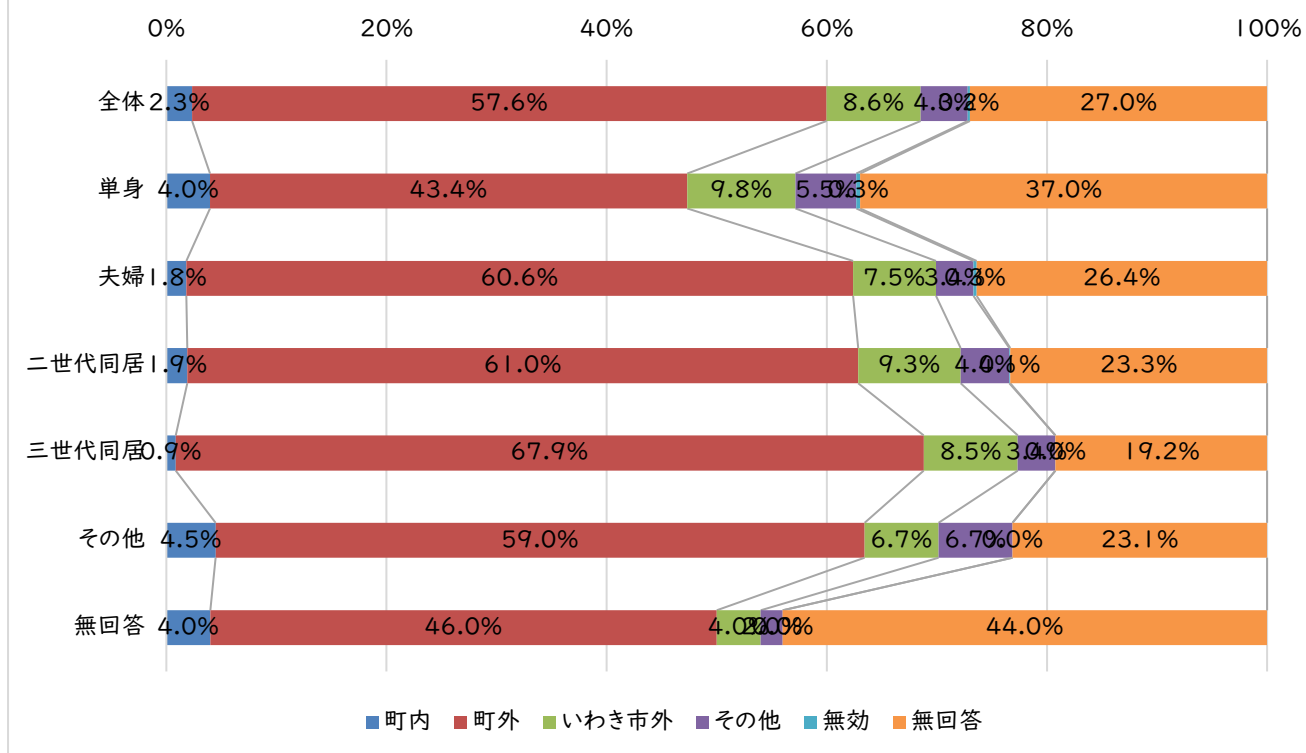






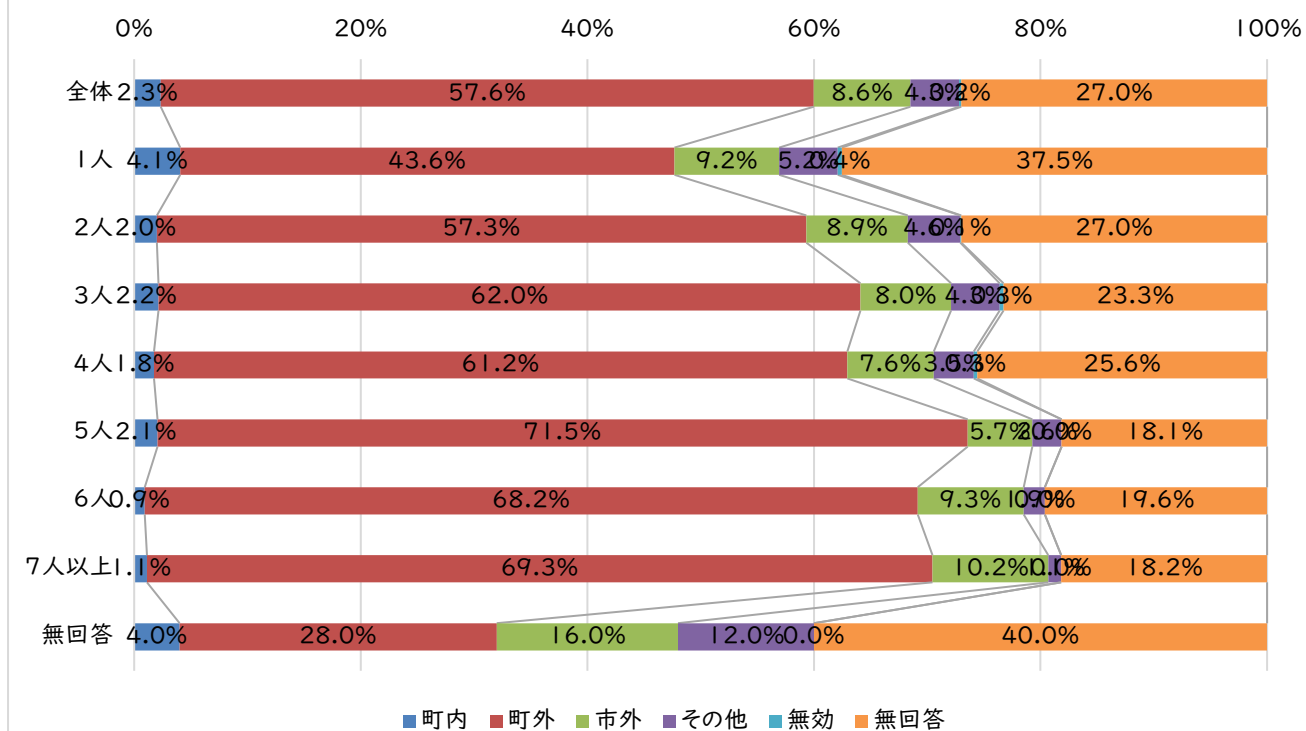
世帯構成(問5)×【夜間】病院等の所在地(問14-1②)

(n=2,993)

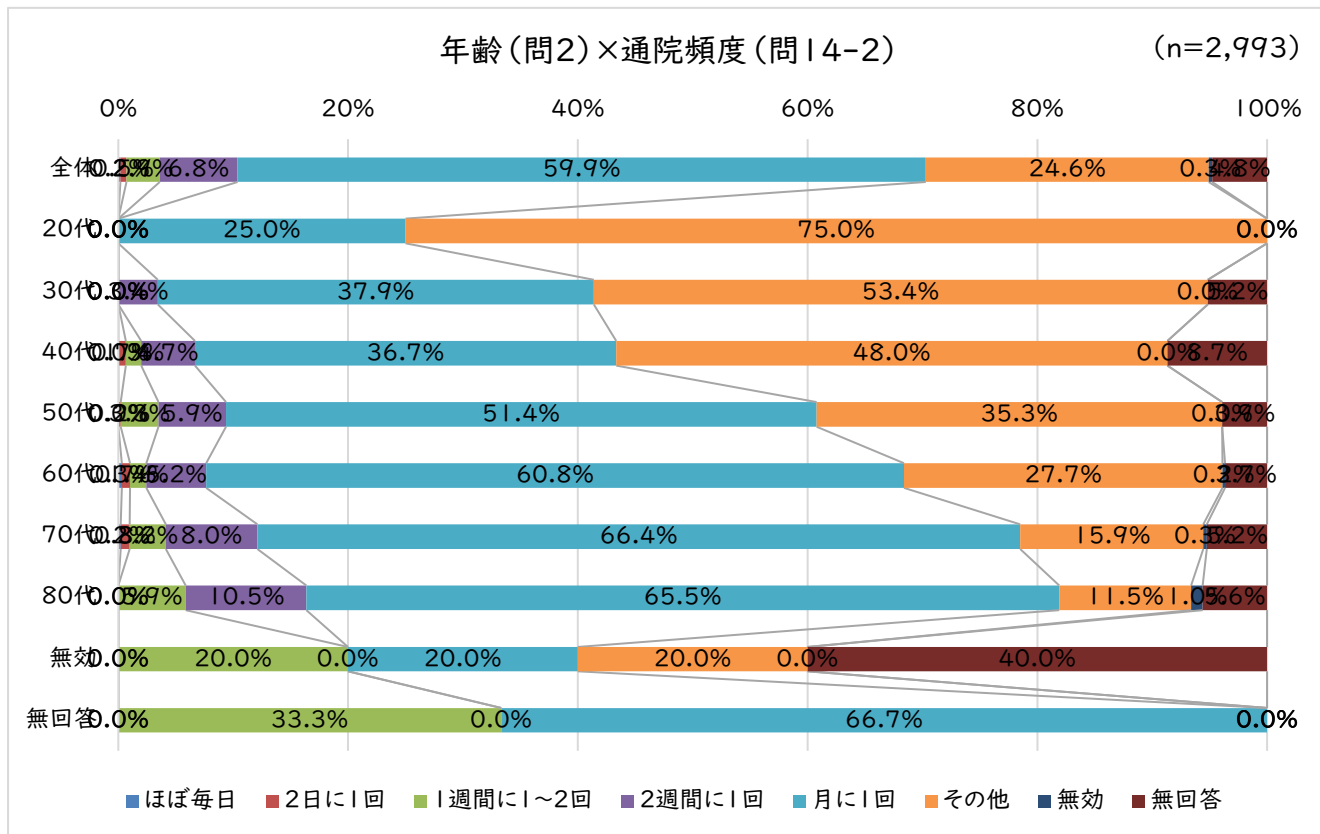
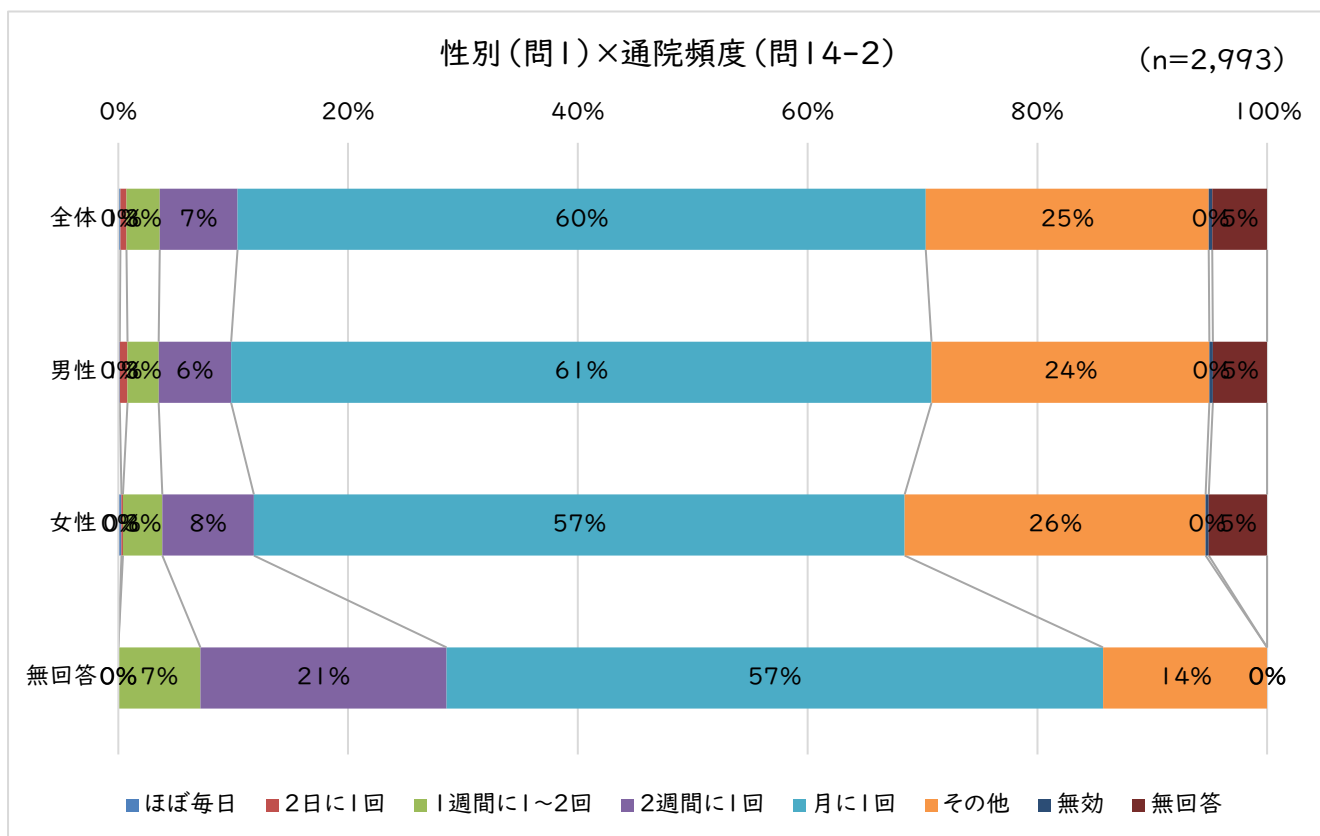


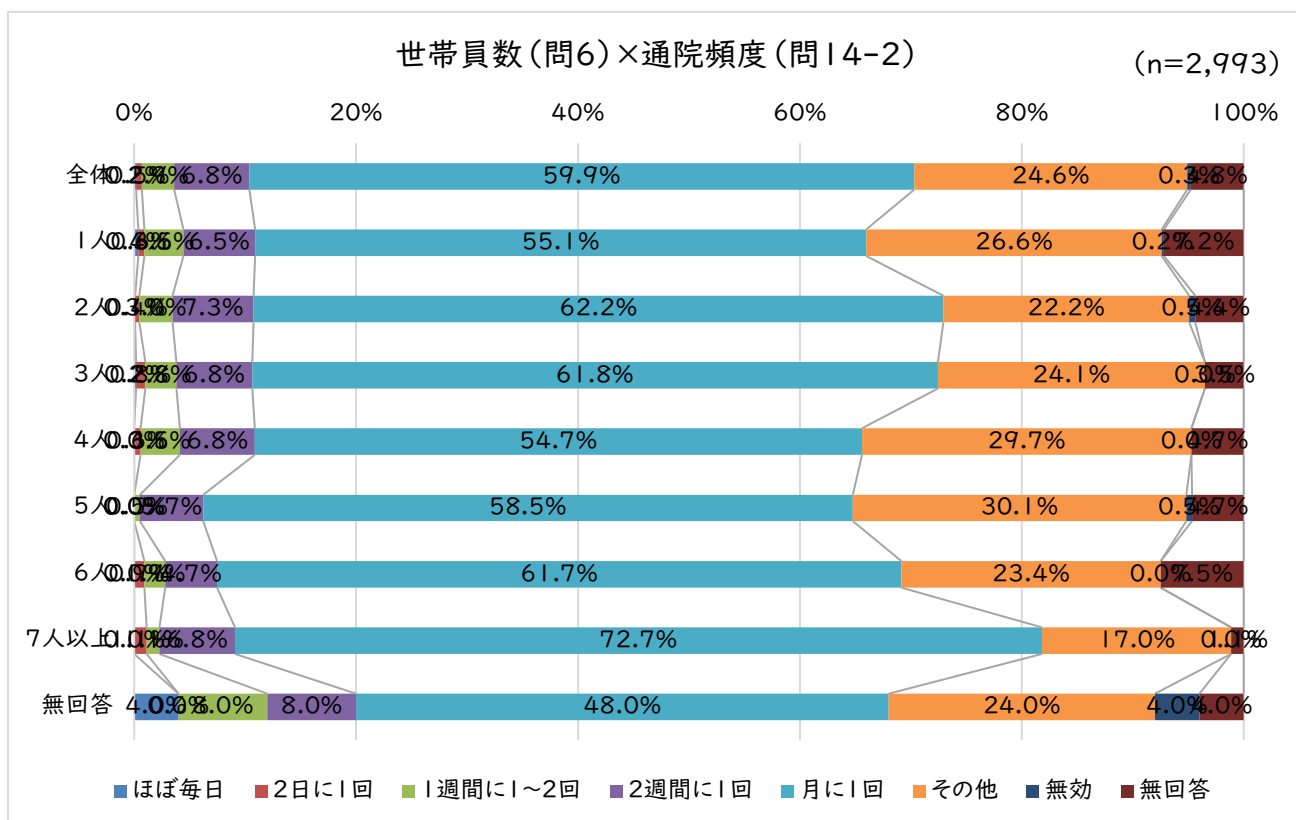
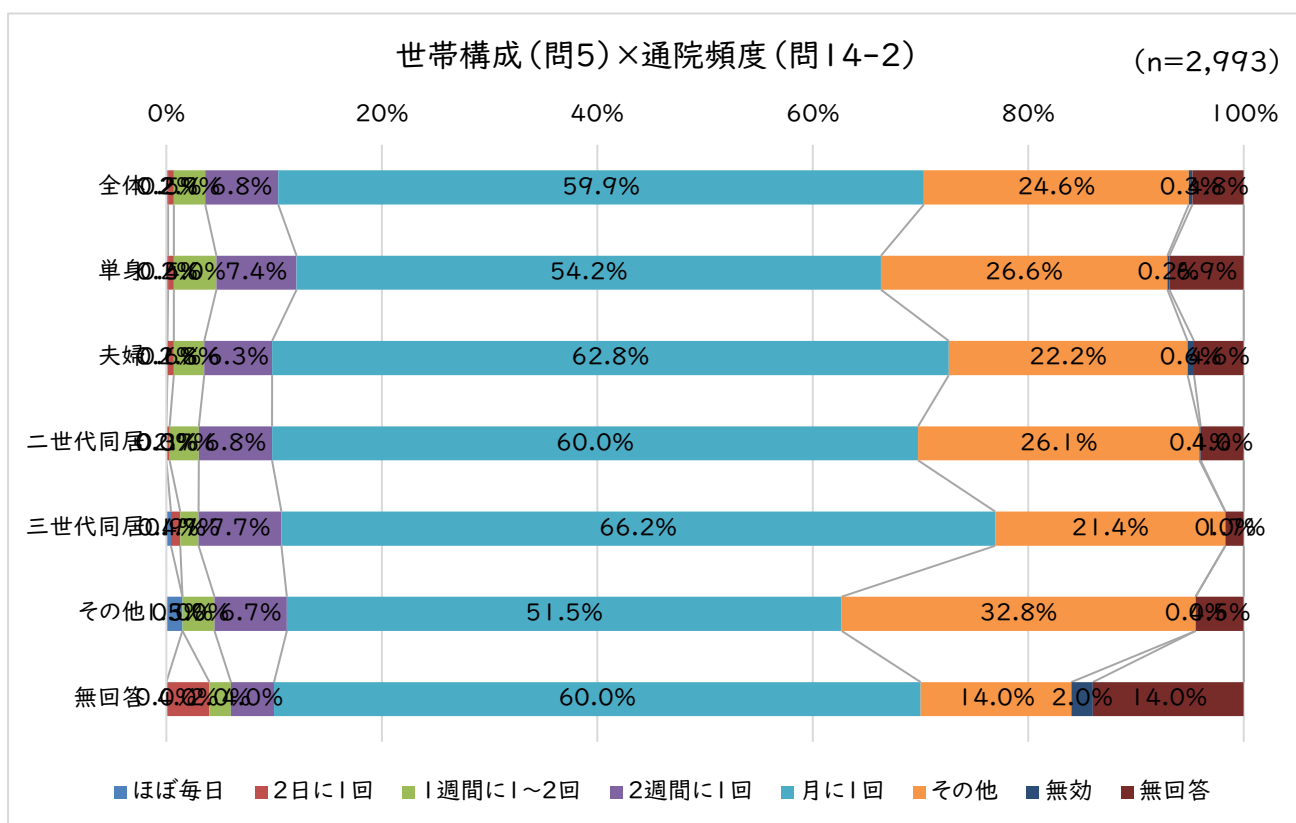
世帯員数(問6)×【夜間】病院等の所在地(問14-1②)

(n=2,993)

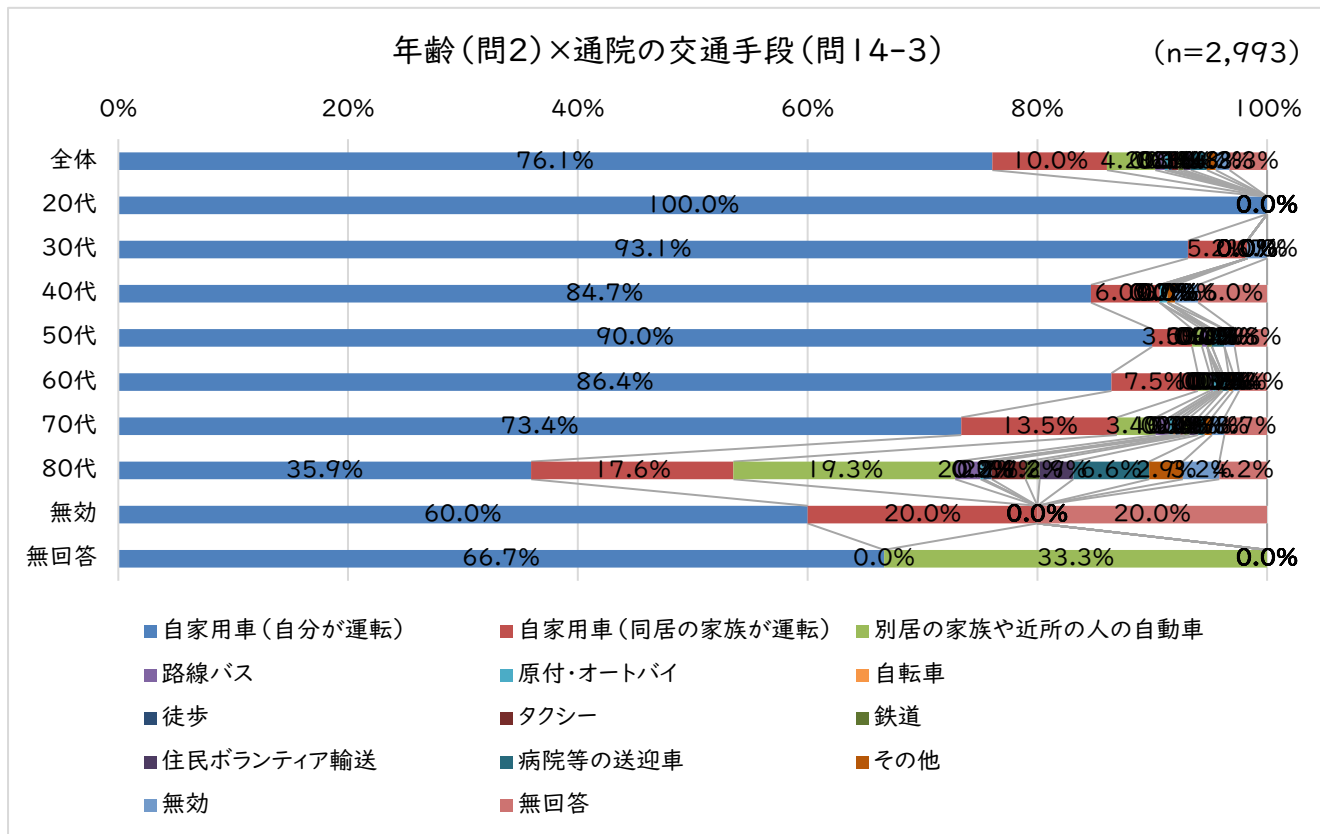
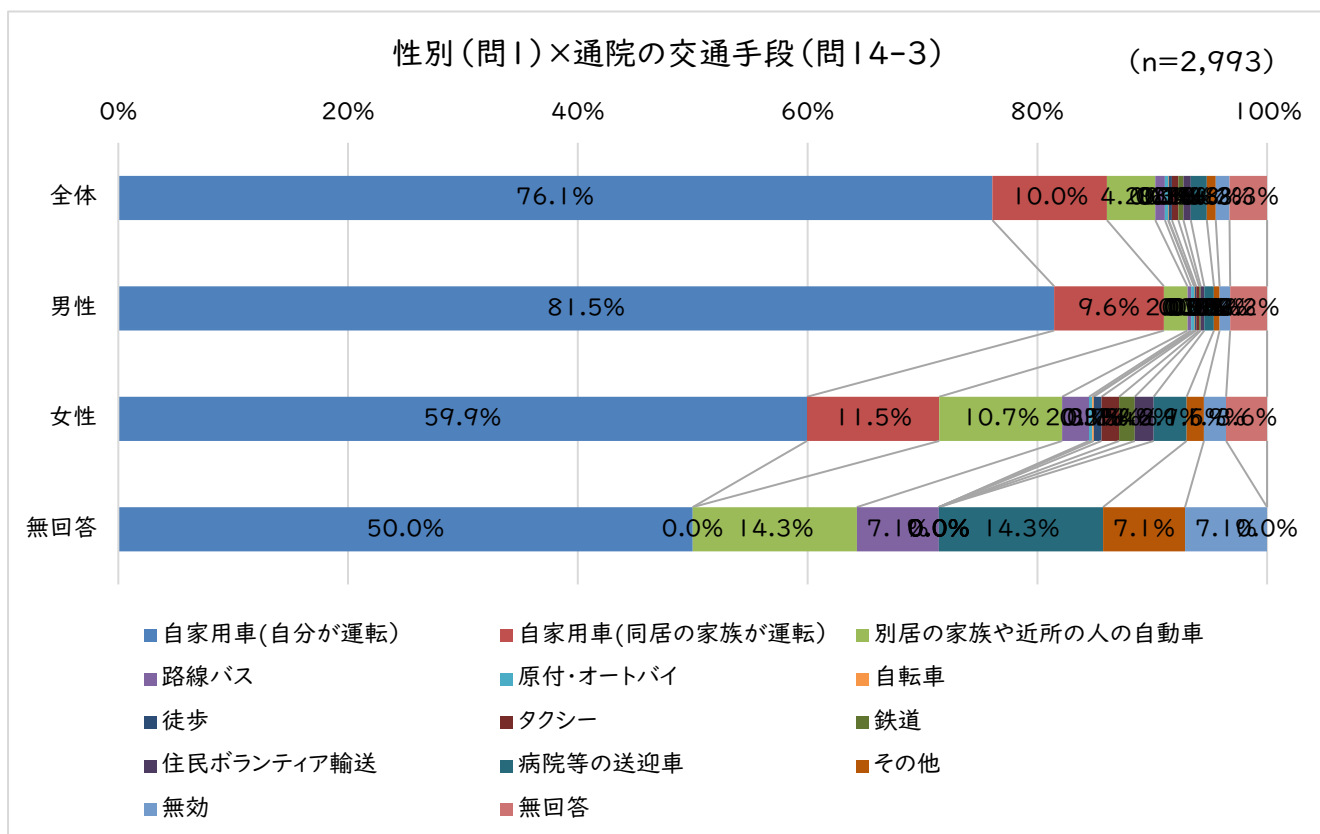


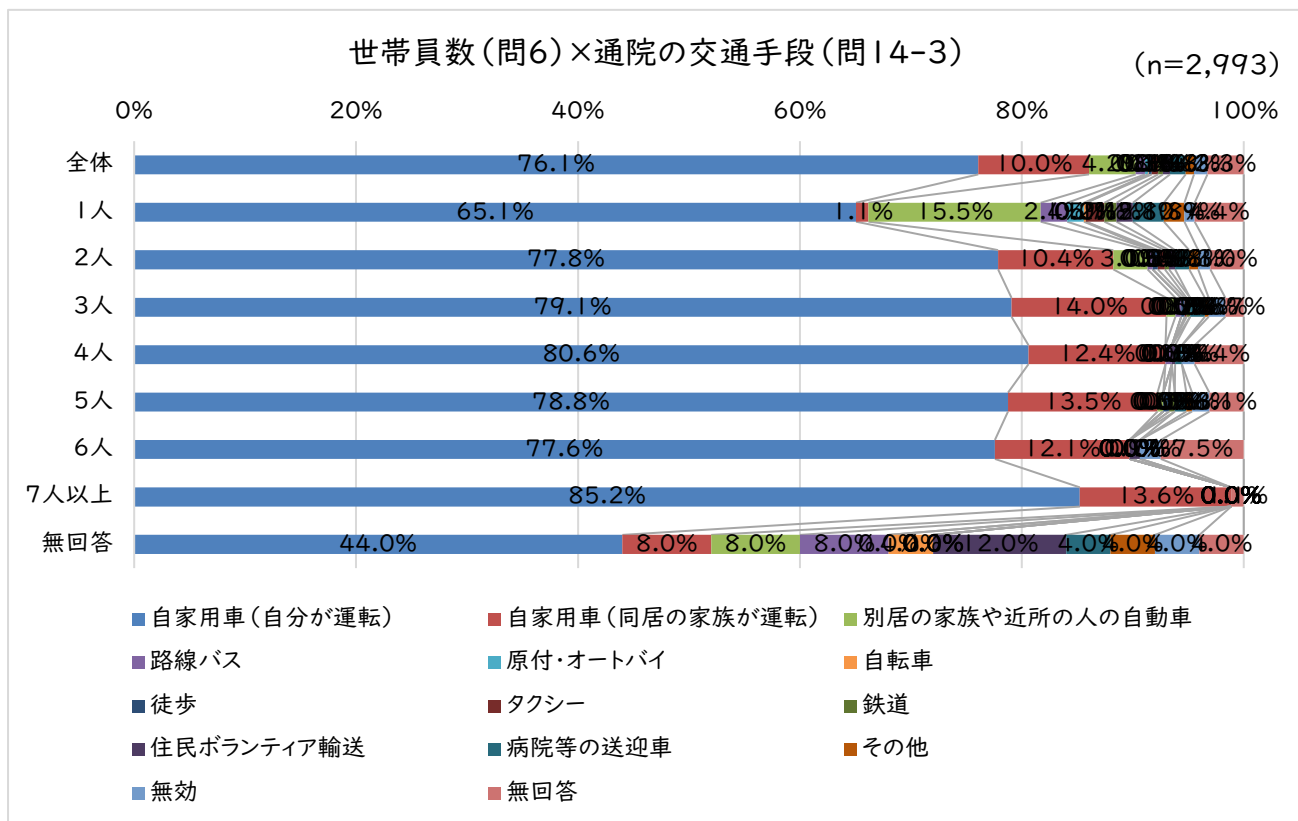
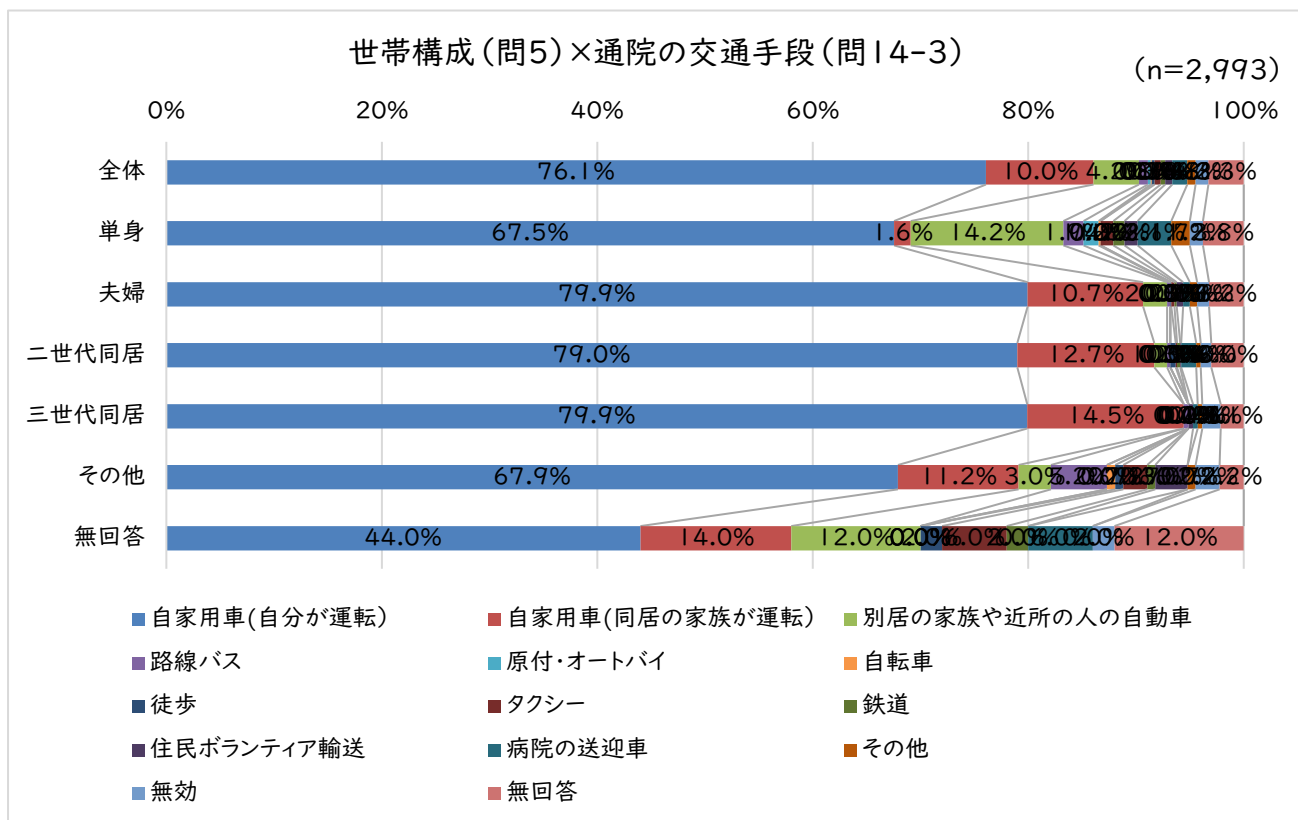
問 14-2 通院の頻度



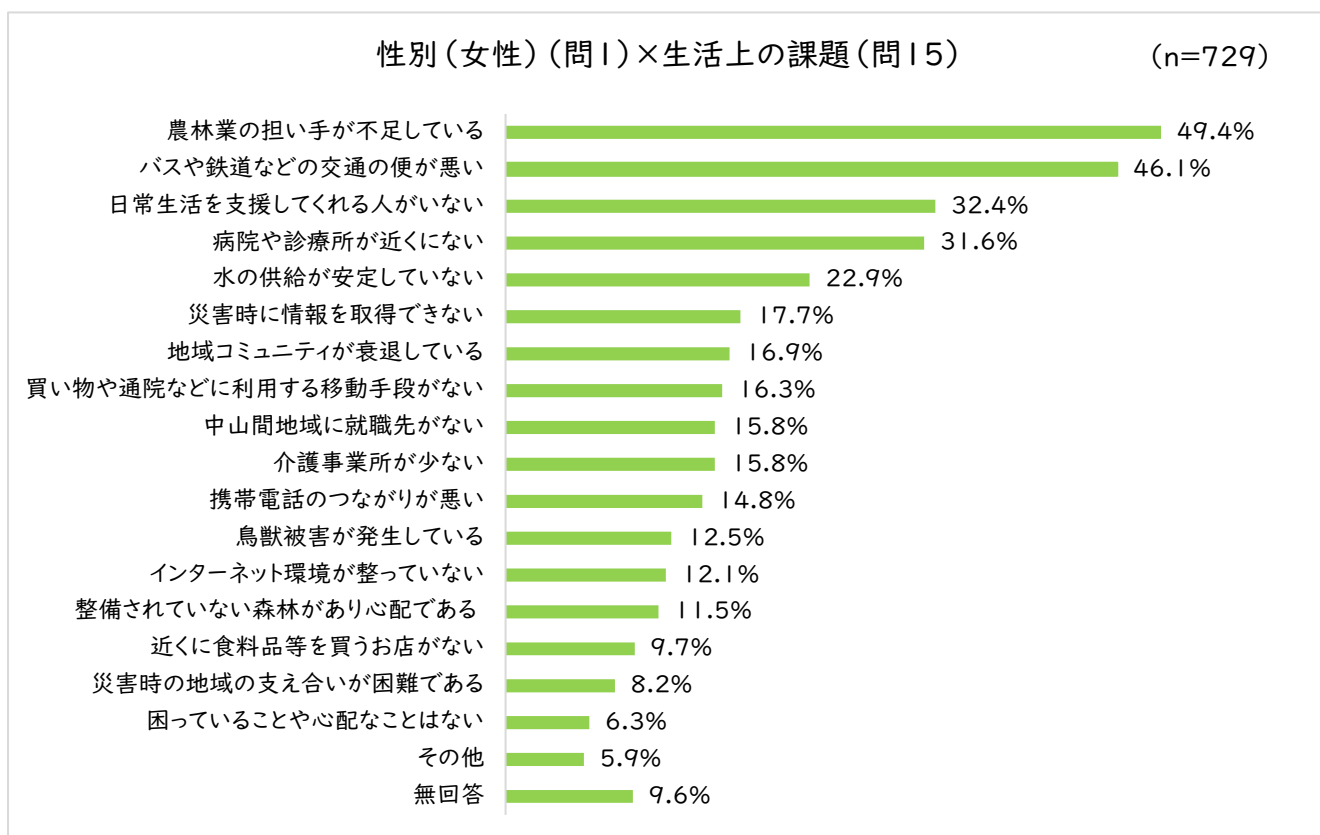
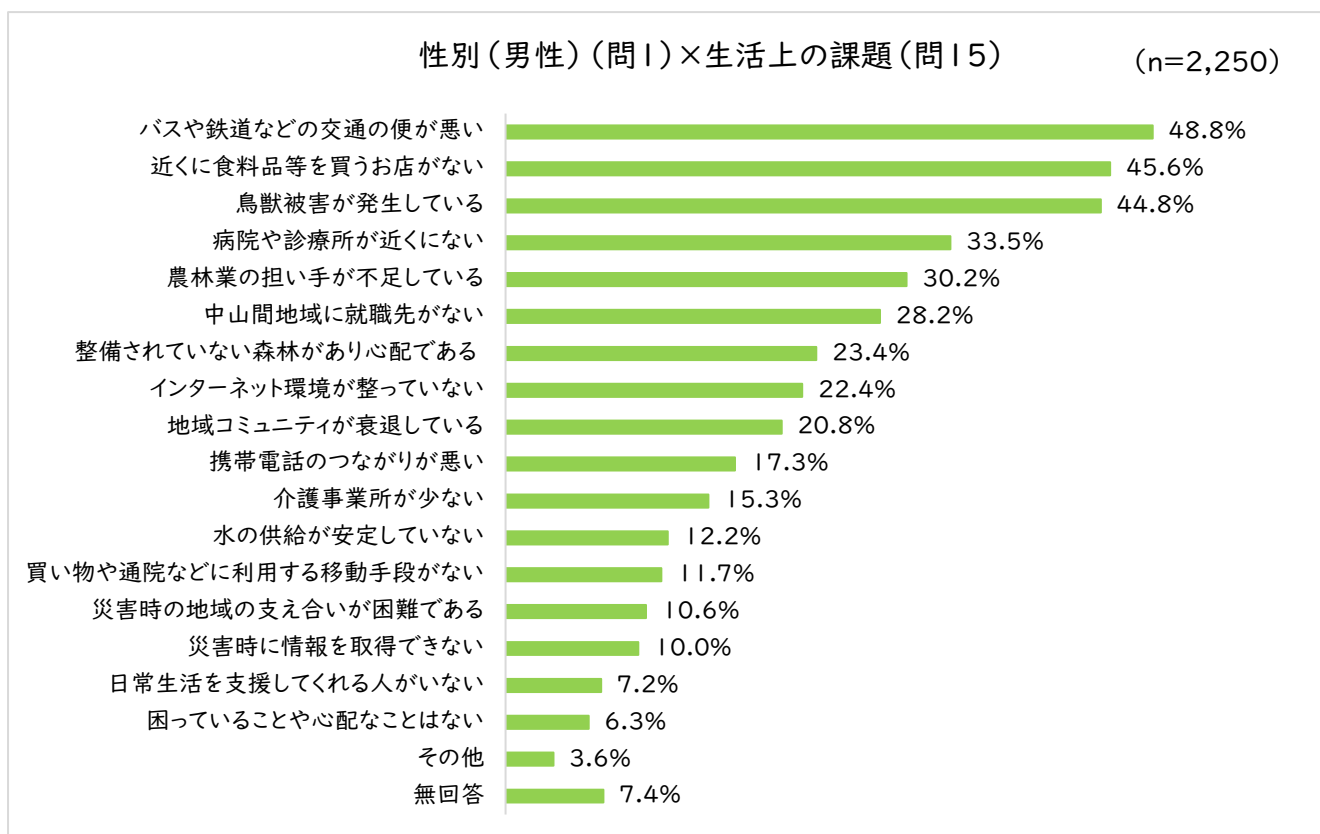


問 14-3 通院の交通手段



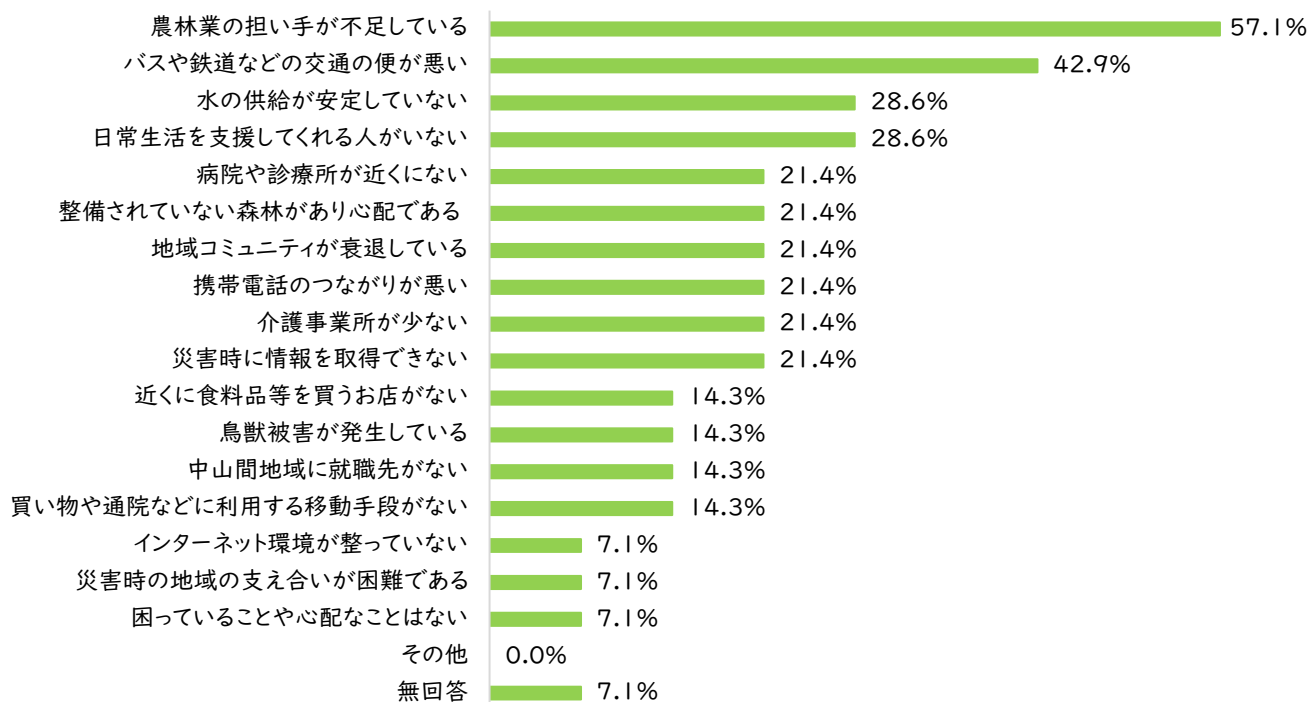


問15 生活上の課題



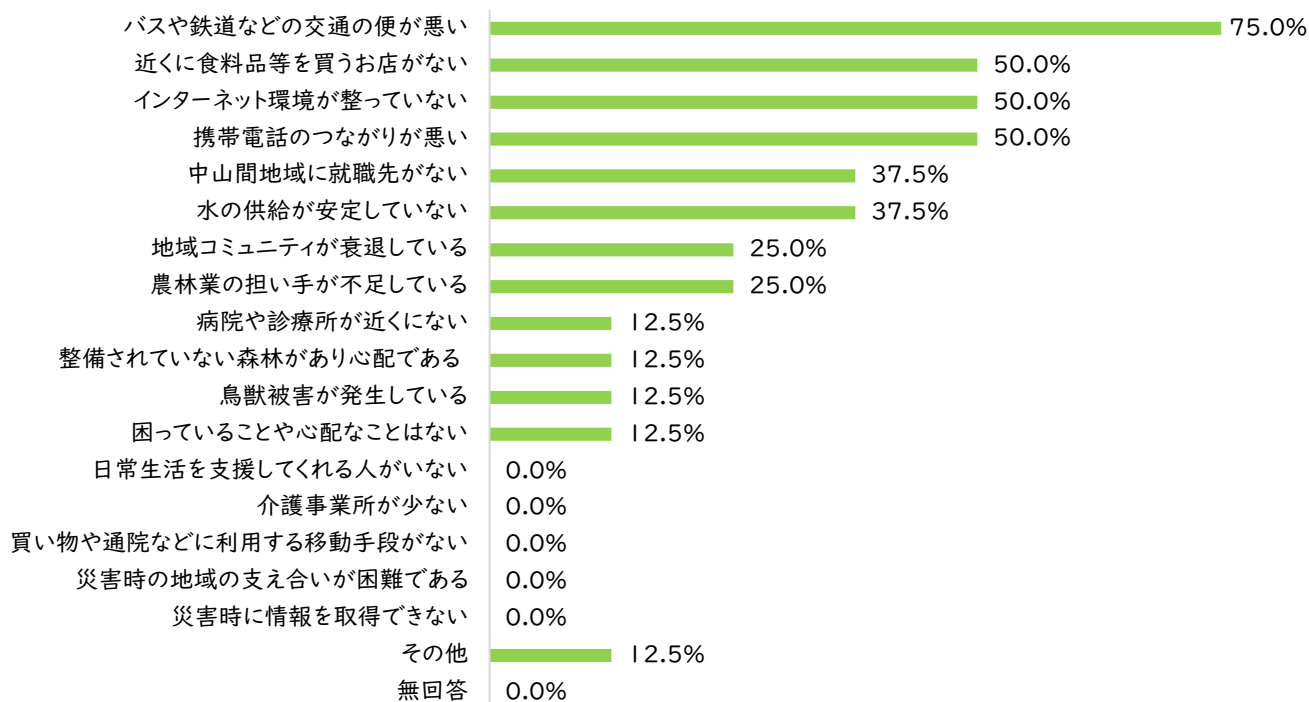
性別（無回答）（問1）×生活上の課題（問15）

（n=14）



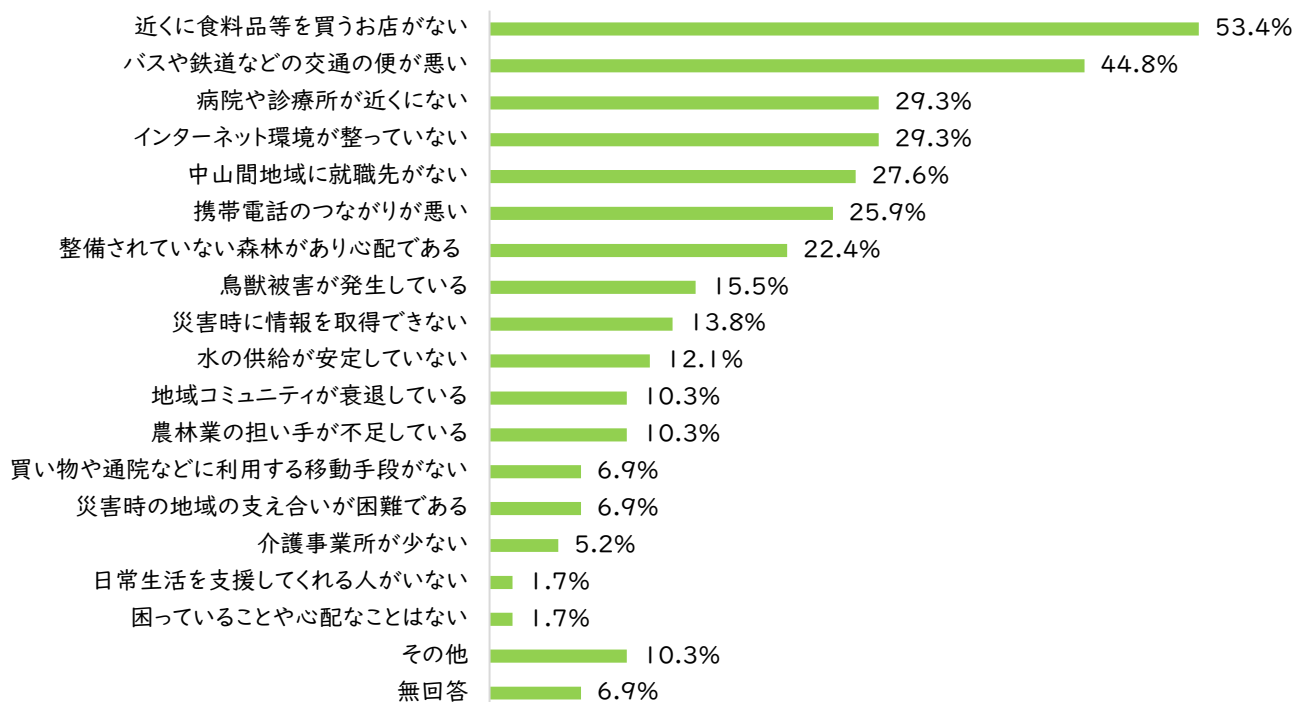
年齢（20代）（問2）×生活上の課題（問15）

（n=8）



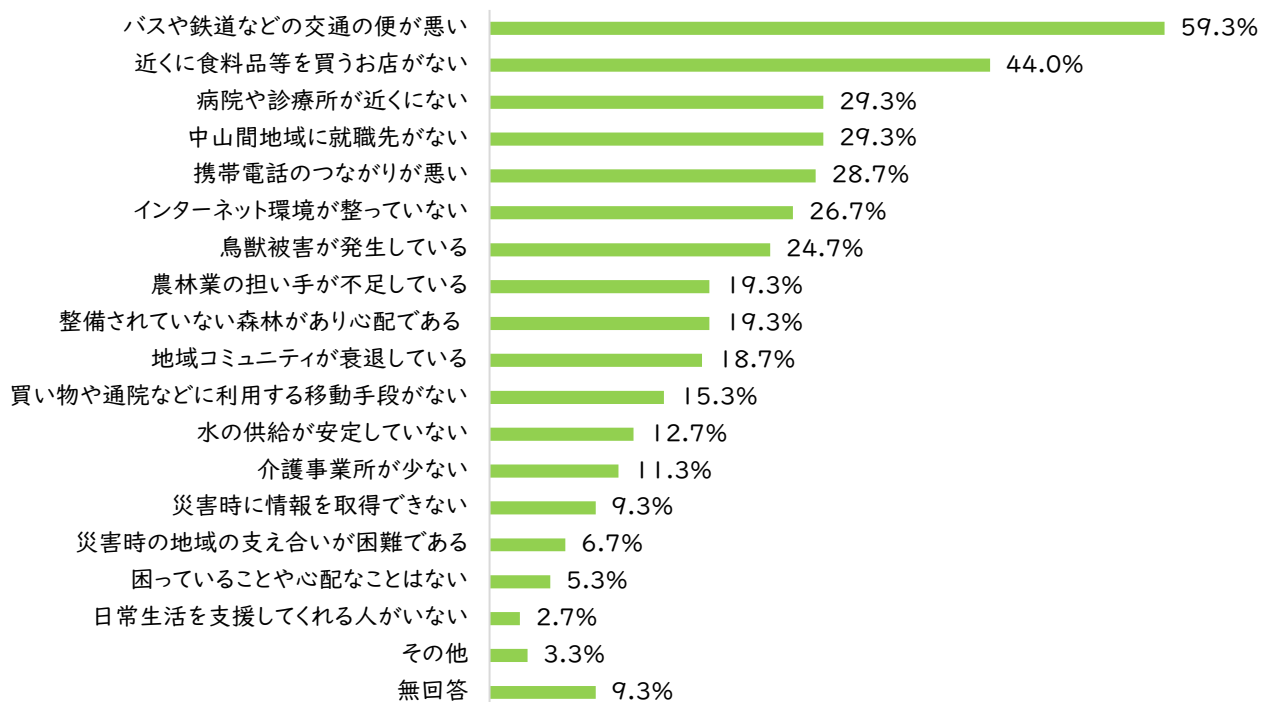
年齢(30代)(問2)×生活上の課題(問15)

(n=58)



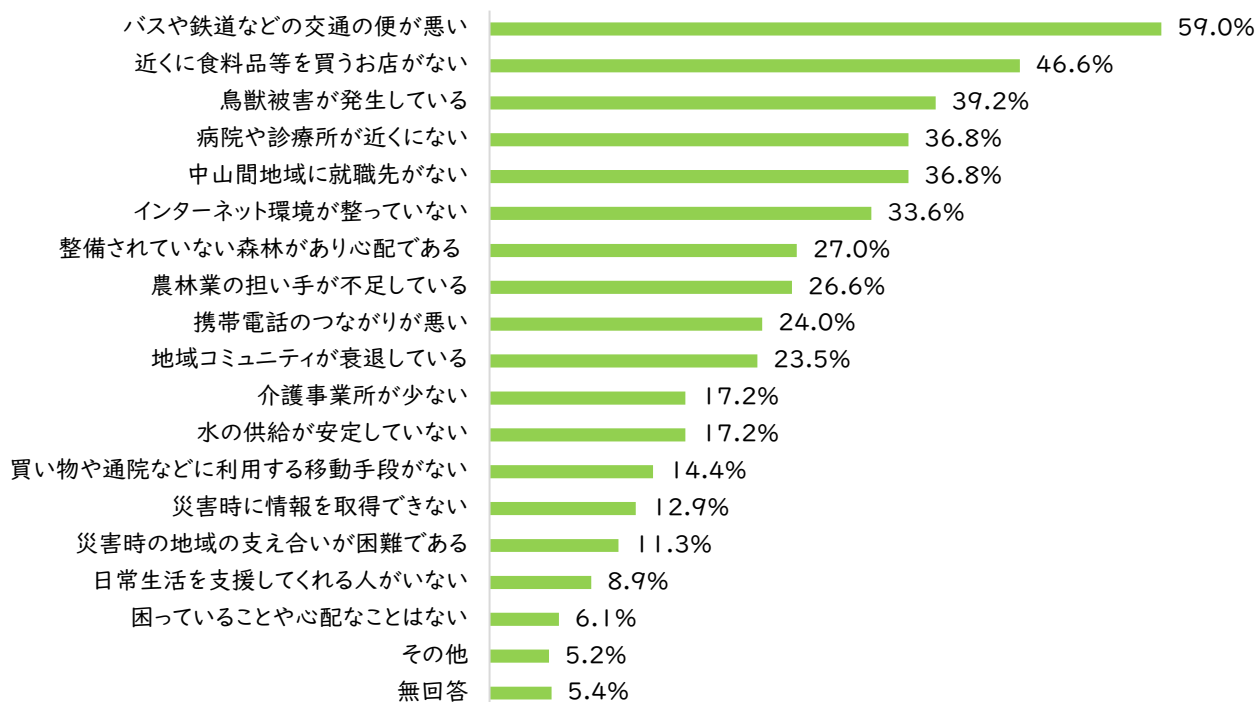
年齢(40代)(問2)×生活上の課題(問15)

(n=150)



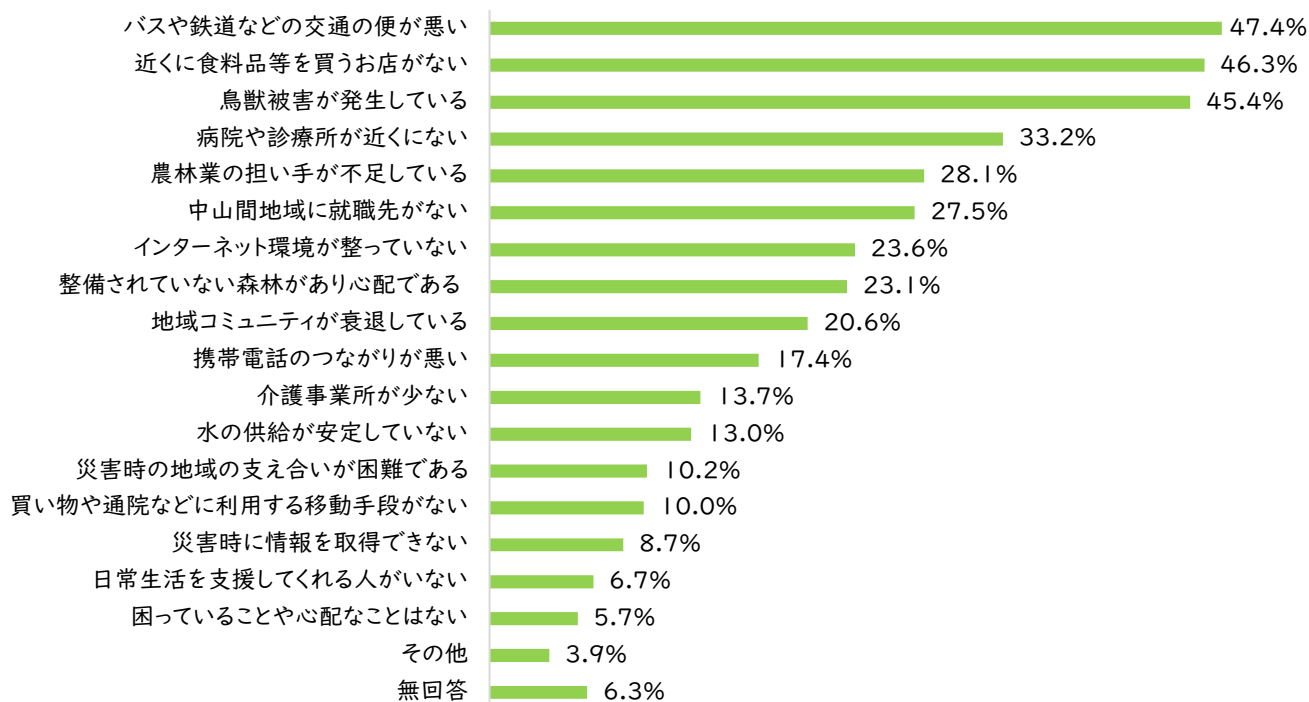
年齢(50代)(問2)×生活上の課題(問15)

(n=459)



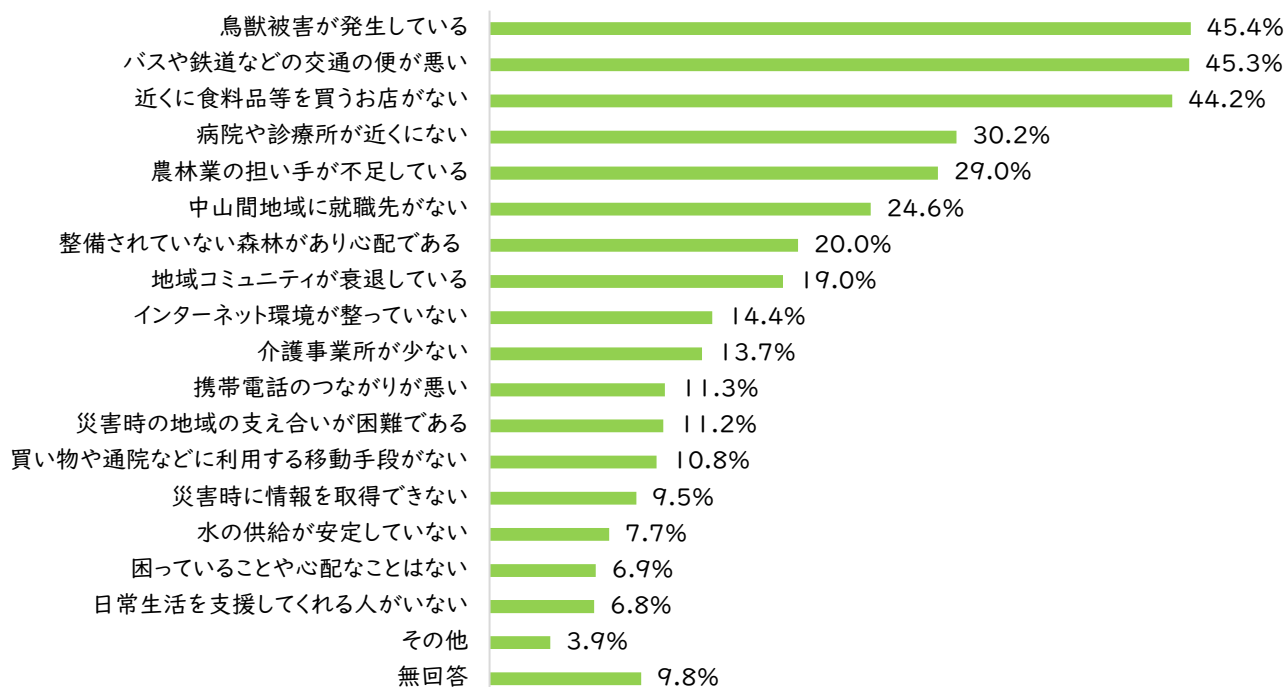
年齢(60代)(問2)×生活上の課題(問15)

(n=981)



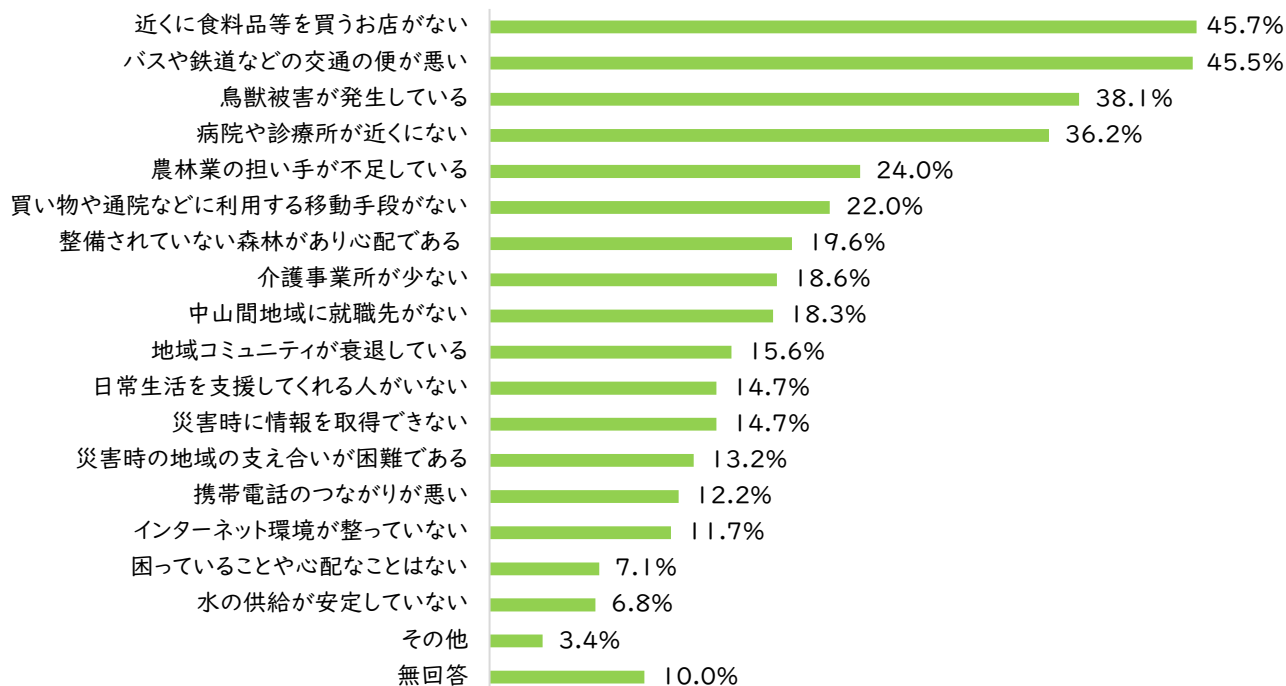
年齢(70代)(問2)×生活上の課題(問15)

(n=917)



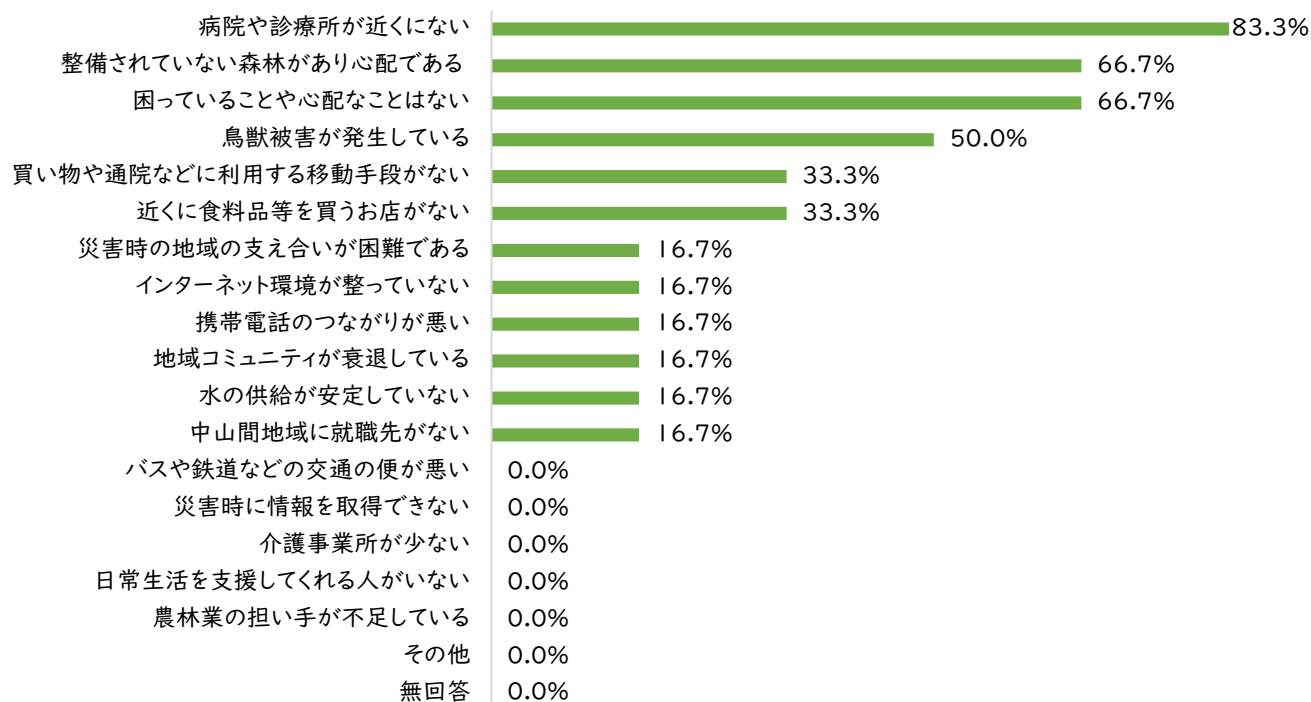
年齢(80歳以上)(問2)×生活上の課題(問15)

(n=409)



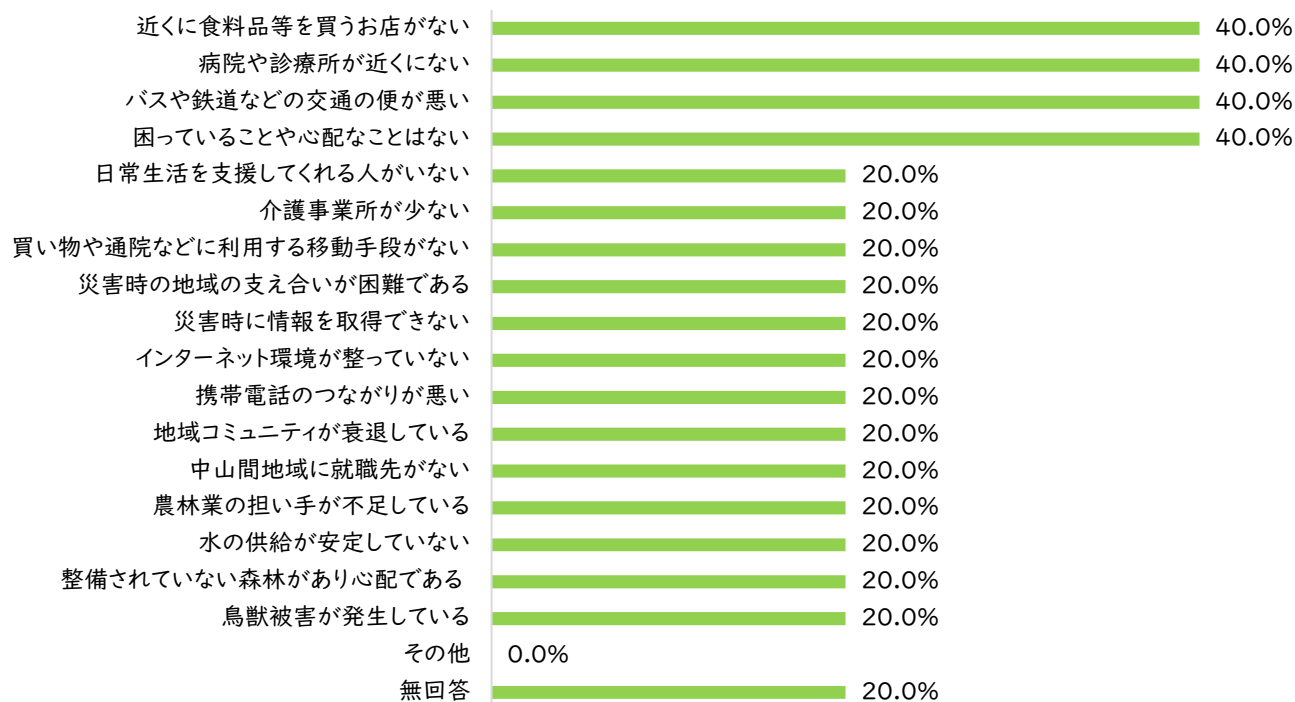
年齢（無回答）（問2）×生活上の課題（問15）

(n=6)



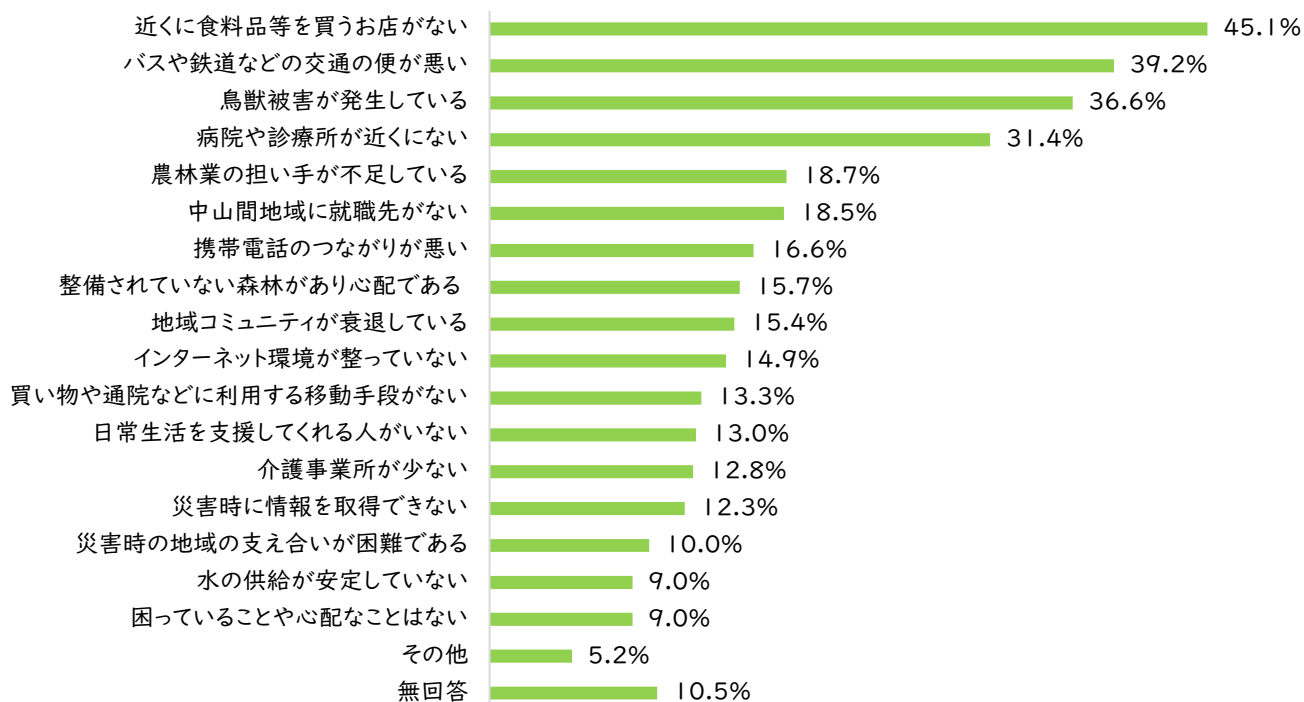
年齢（無効）（問2）×生活上の課題（問15）

(n=5)



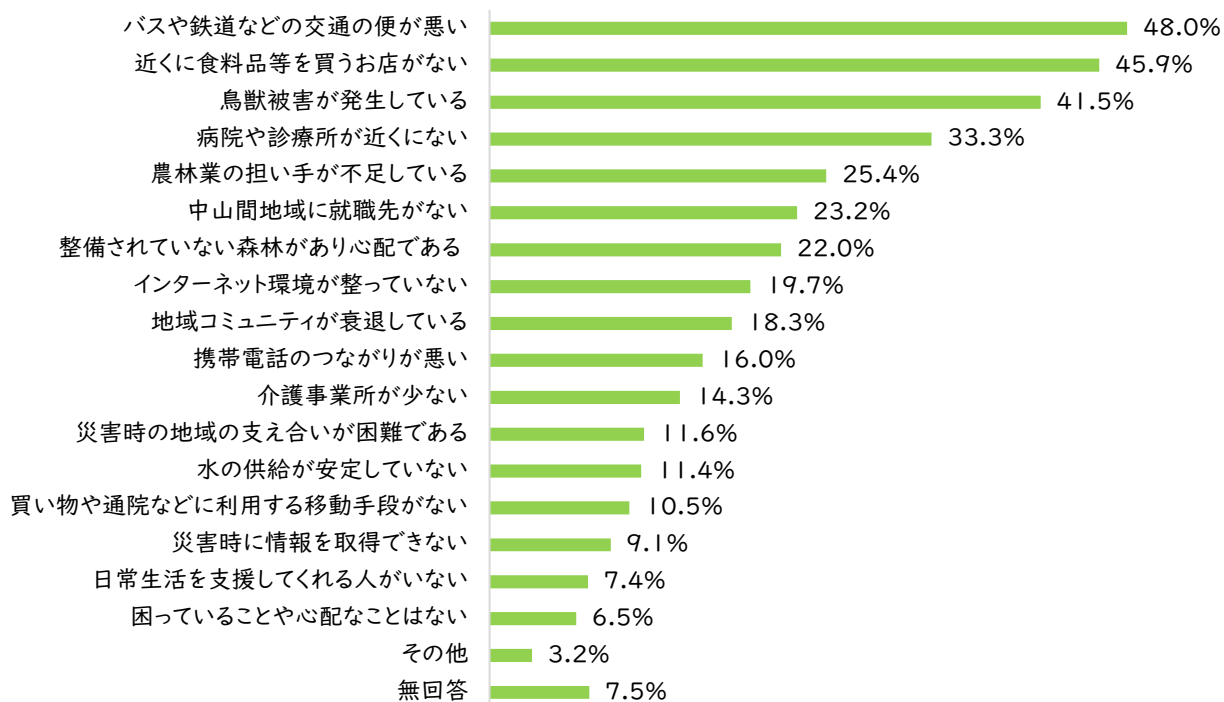
世帯構成(単身)(問5)×生活上の課題(問15)

(n=579)



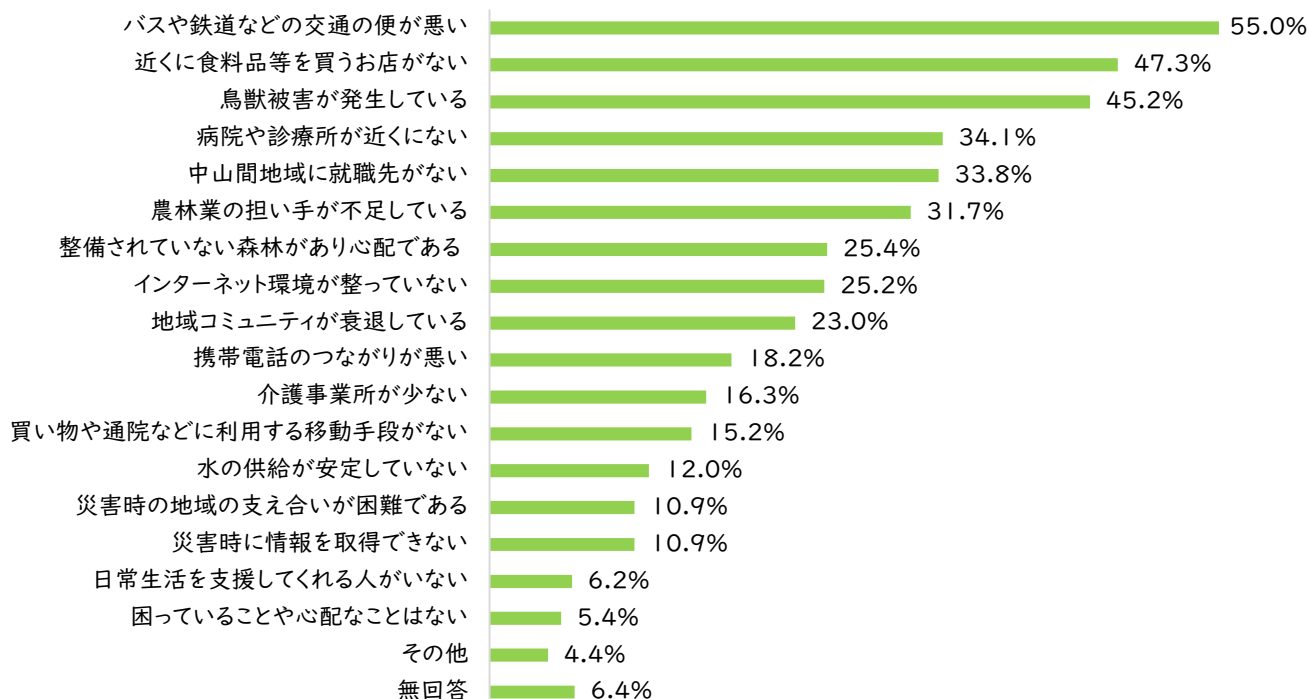
世帯構成(夫婦)(問5)×生活上の課題(問15)

(n=997)



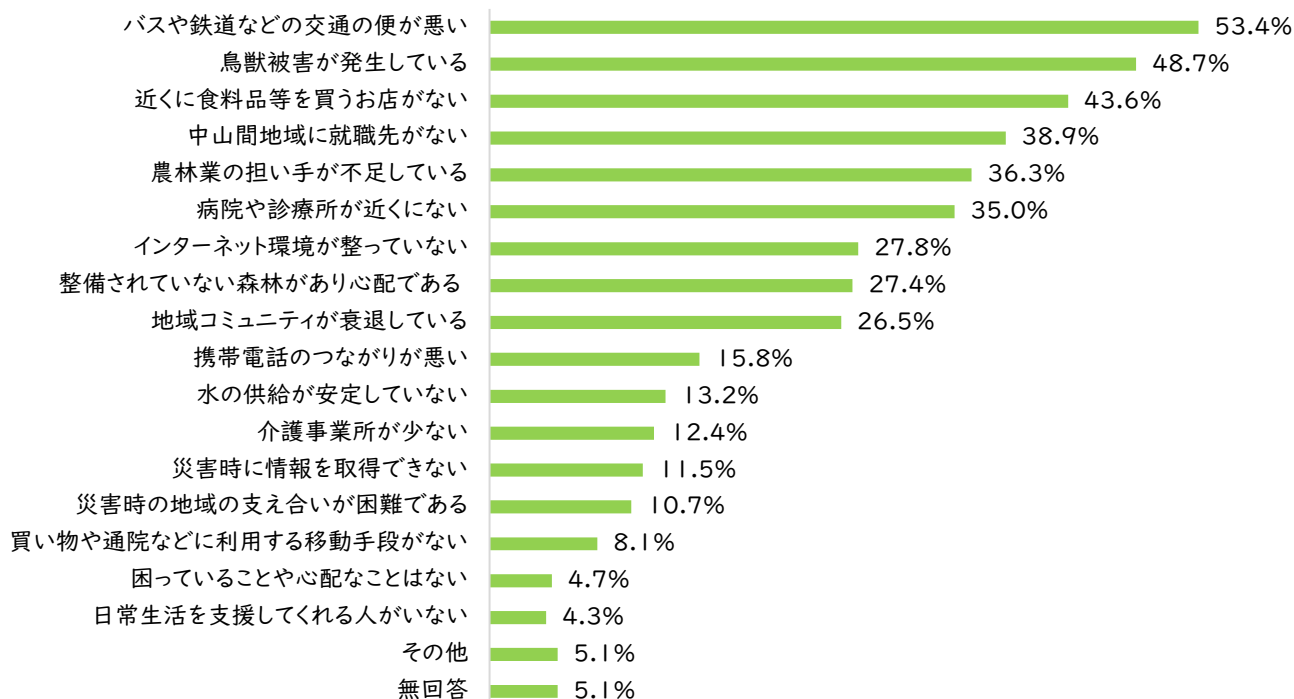
世帯構成(二世帯同居)(問5)×生活上の課題(問15)

(n=999)



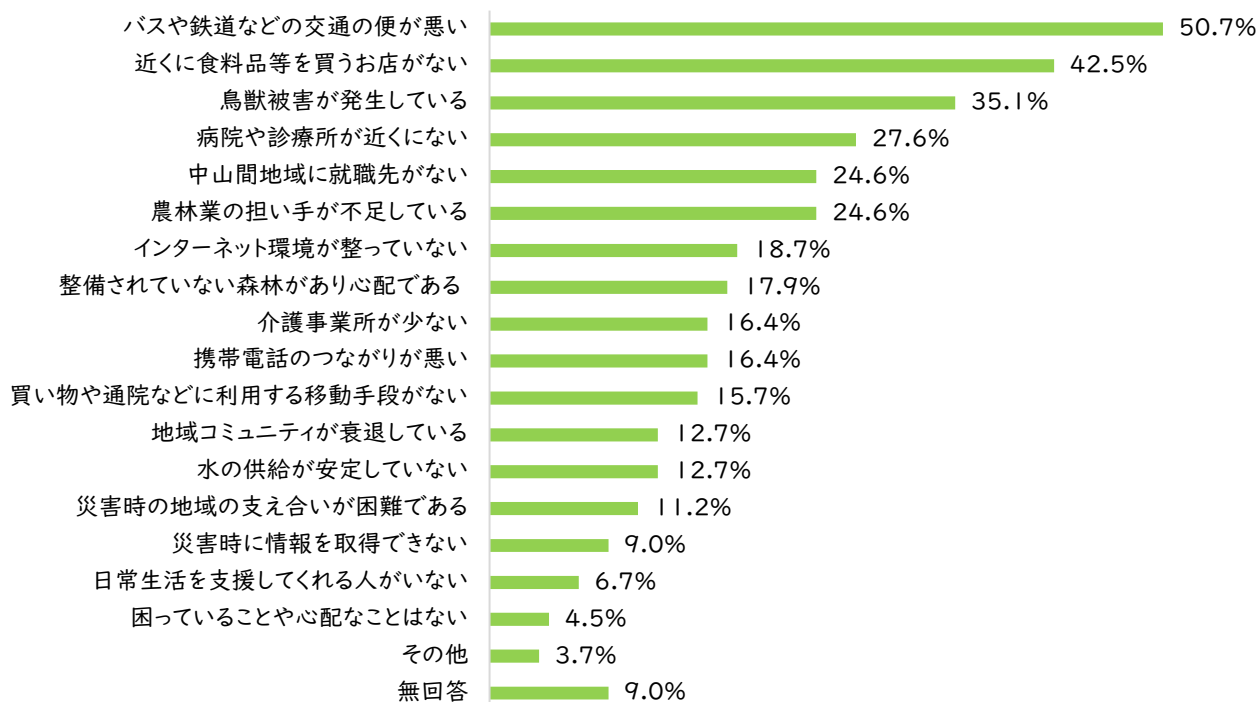
世帯構成(三世帯同居)(問5)×生活上の課題(問15)

(n=234)



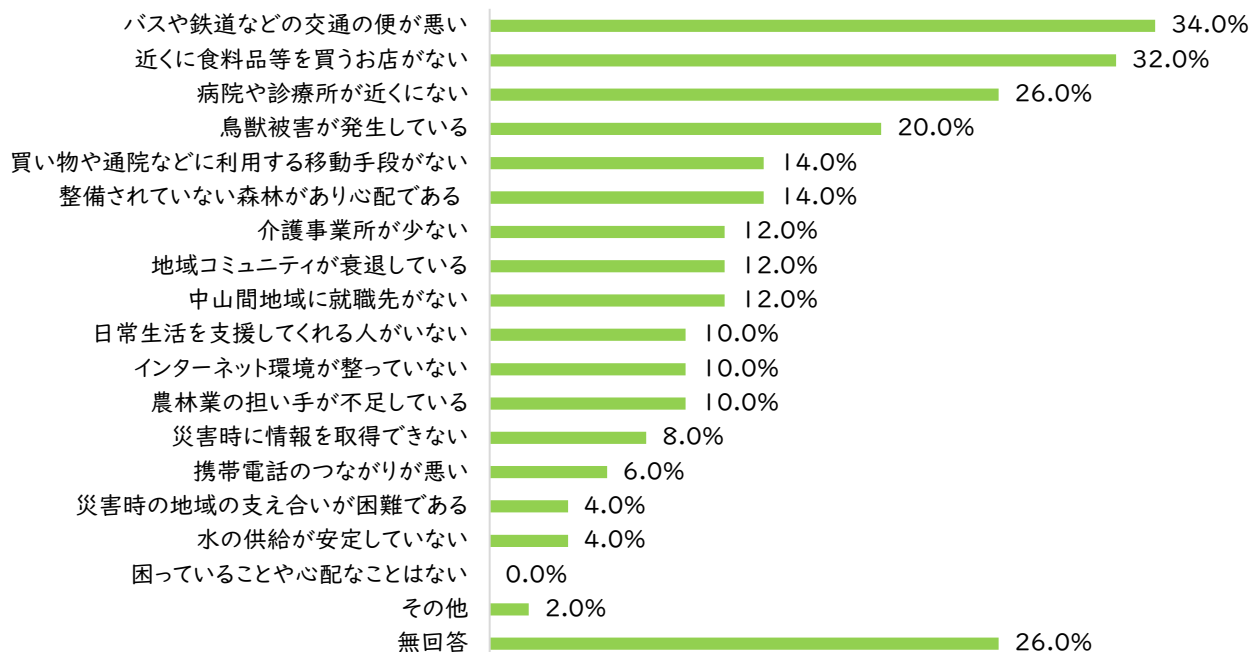
世帯構成(その他)(問5)×生活上の課題(問15)

(n=134)



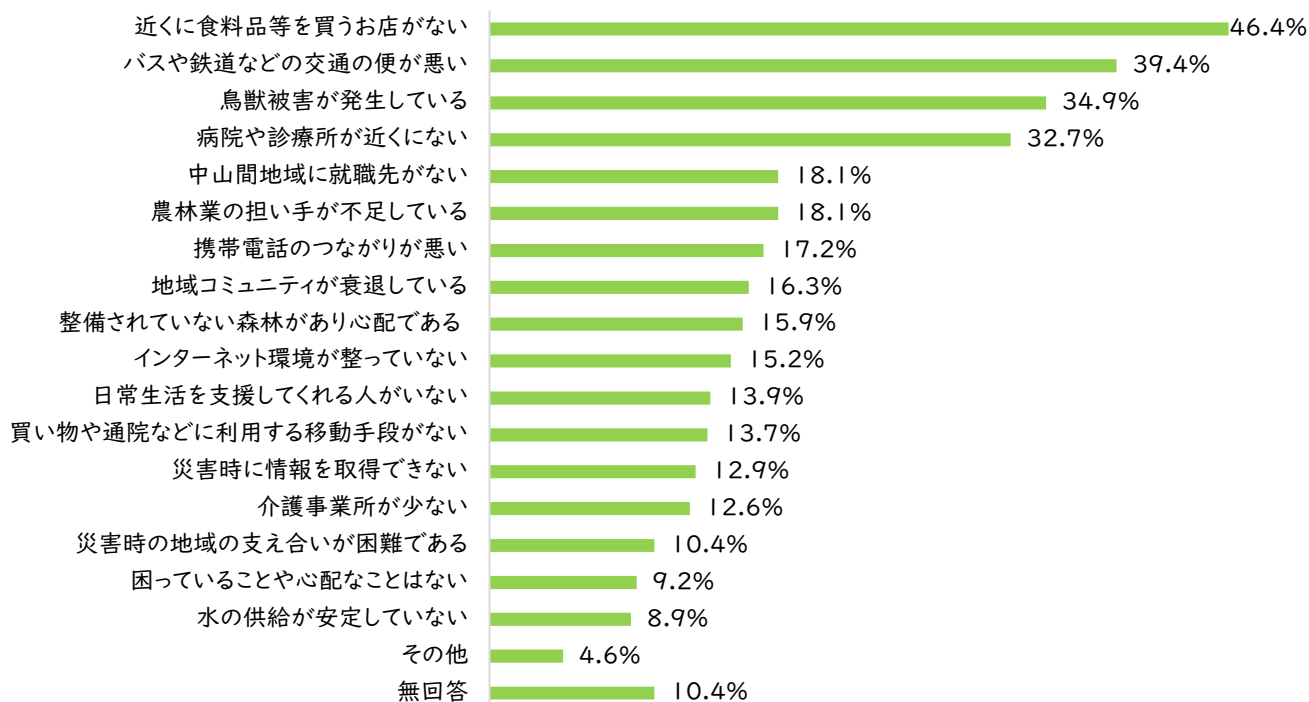
世帯構成(無回答)(問5)×生活上の課題(問15)

(n=50)



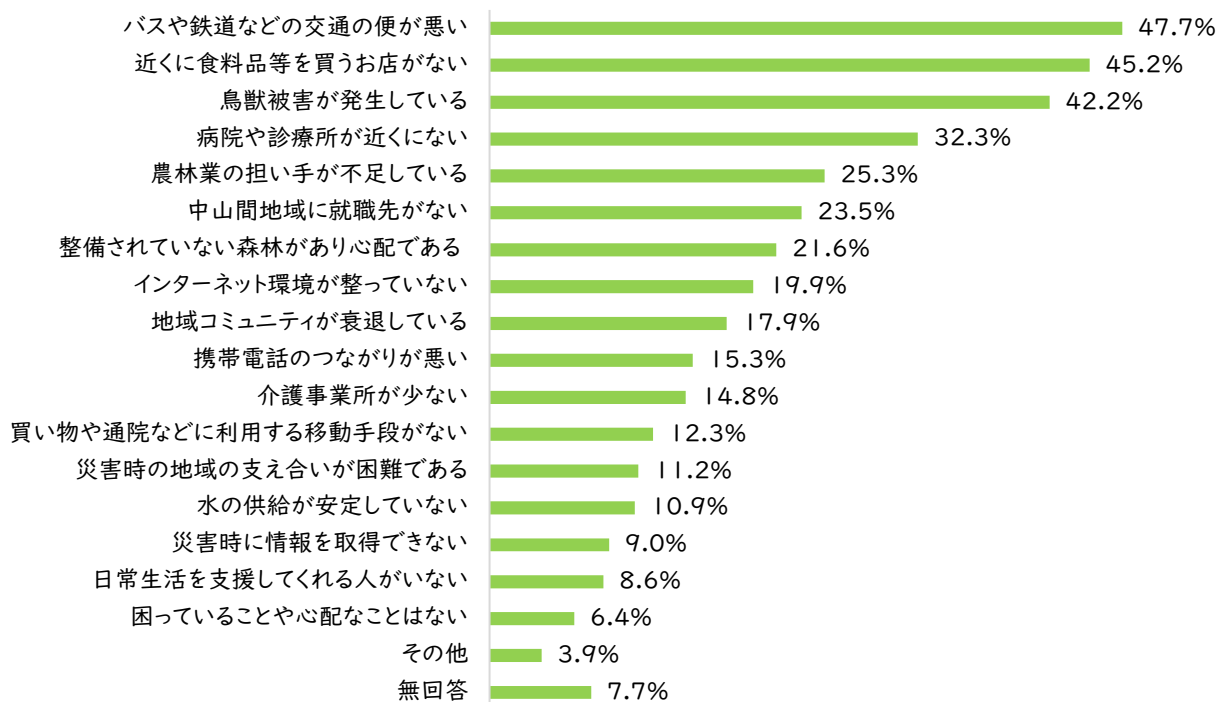
世帯員数(1人)(問6)×生活上の課題(問15)

(n=541)



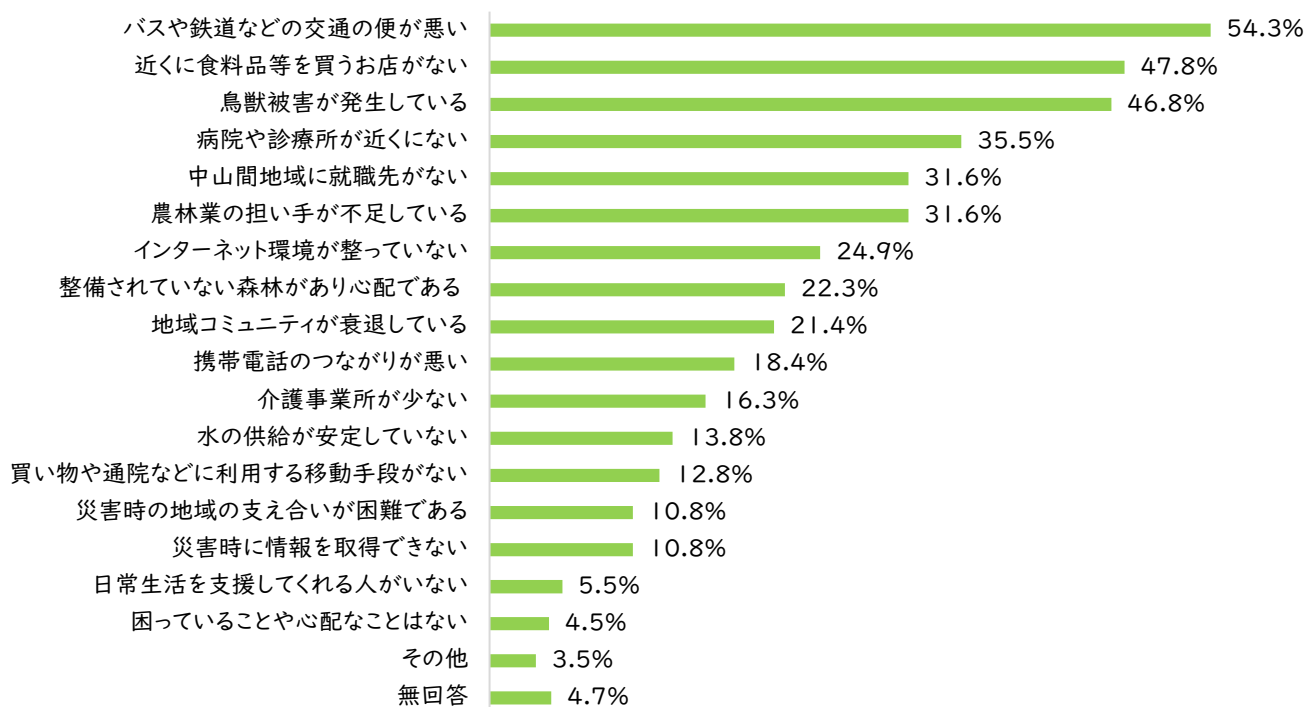
世帯員数(2人)(問6)×生活上の課題(問15)

(n=1,097)



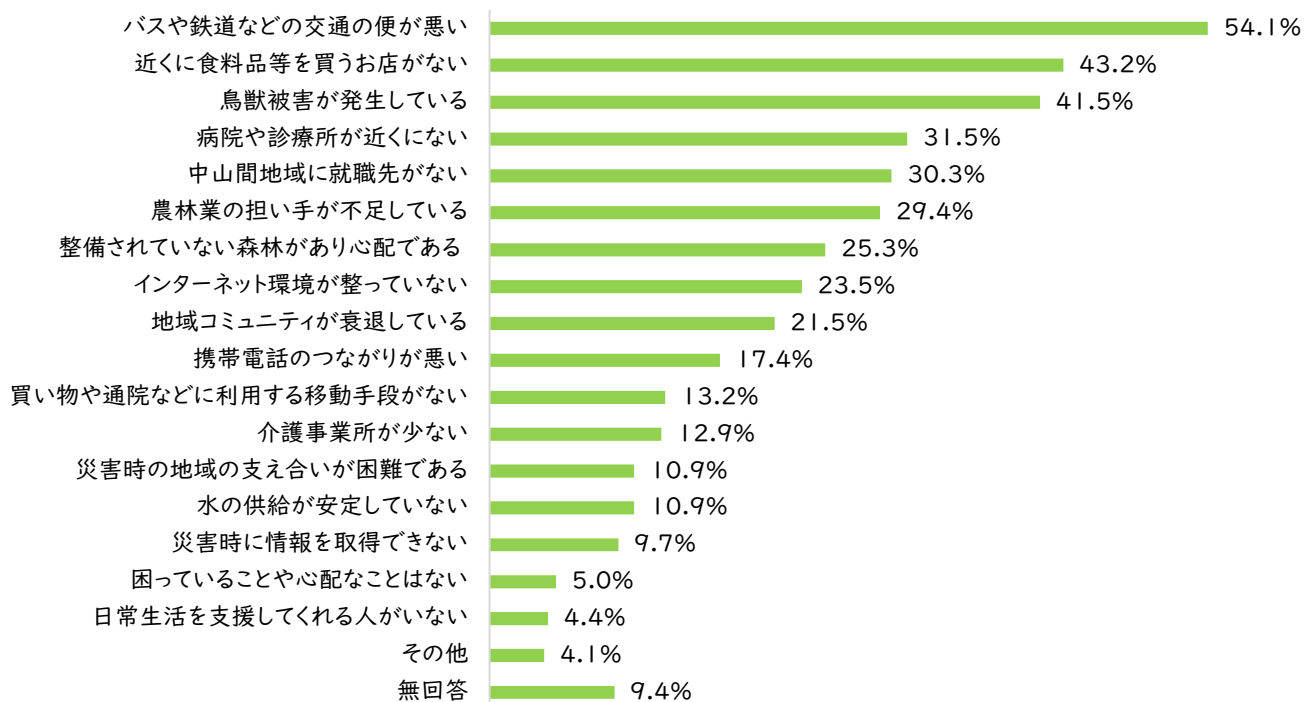
世帯員数(3人)(問6)×生活上の課題(問15)

(n=602)



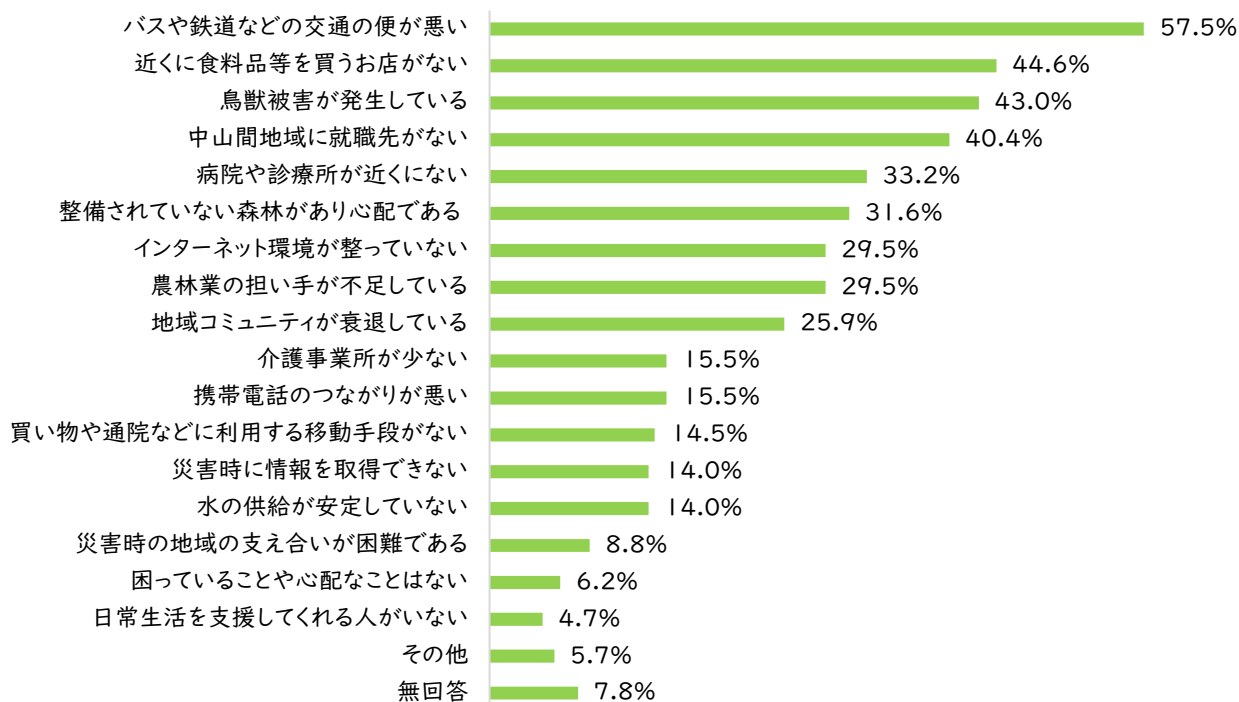
世帯員数(4人)(問6)×生活上の課題(問15)

(n=340)



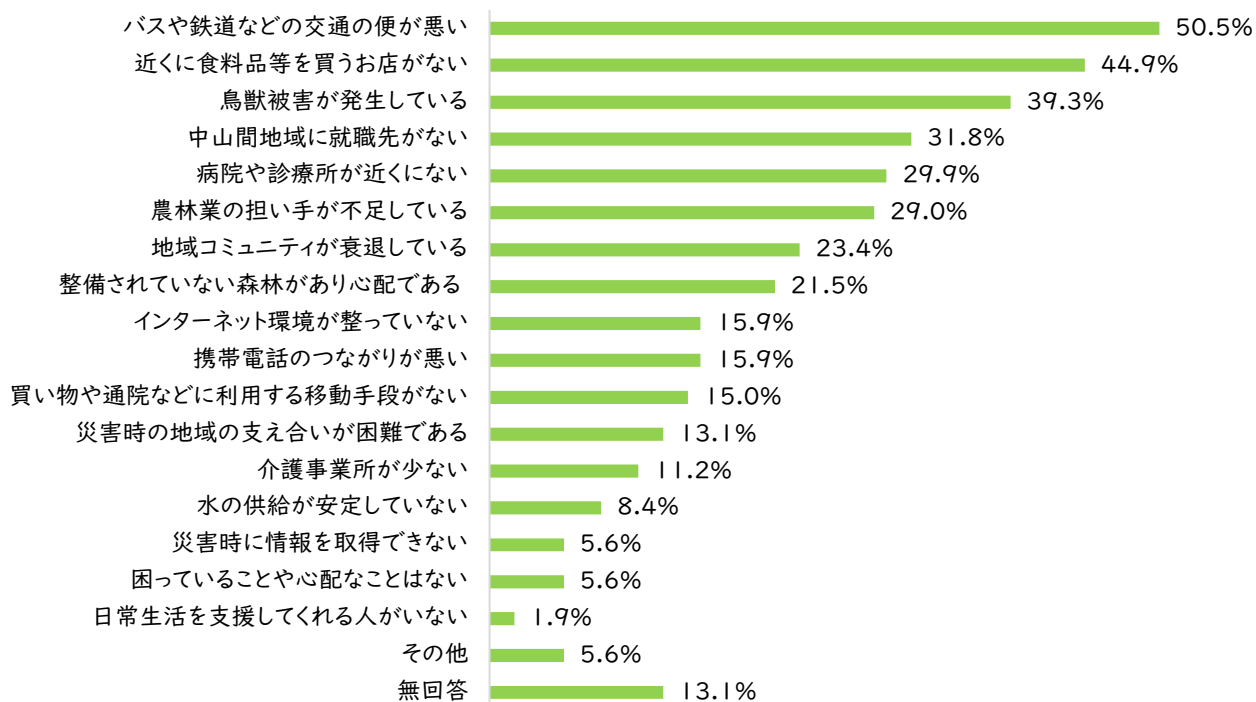
世帯員数(5人)(問6)×生活上の課題(問15)

(n=193)



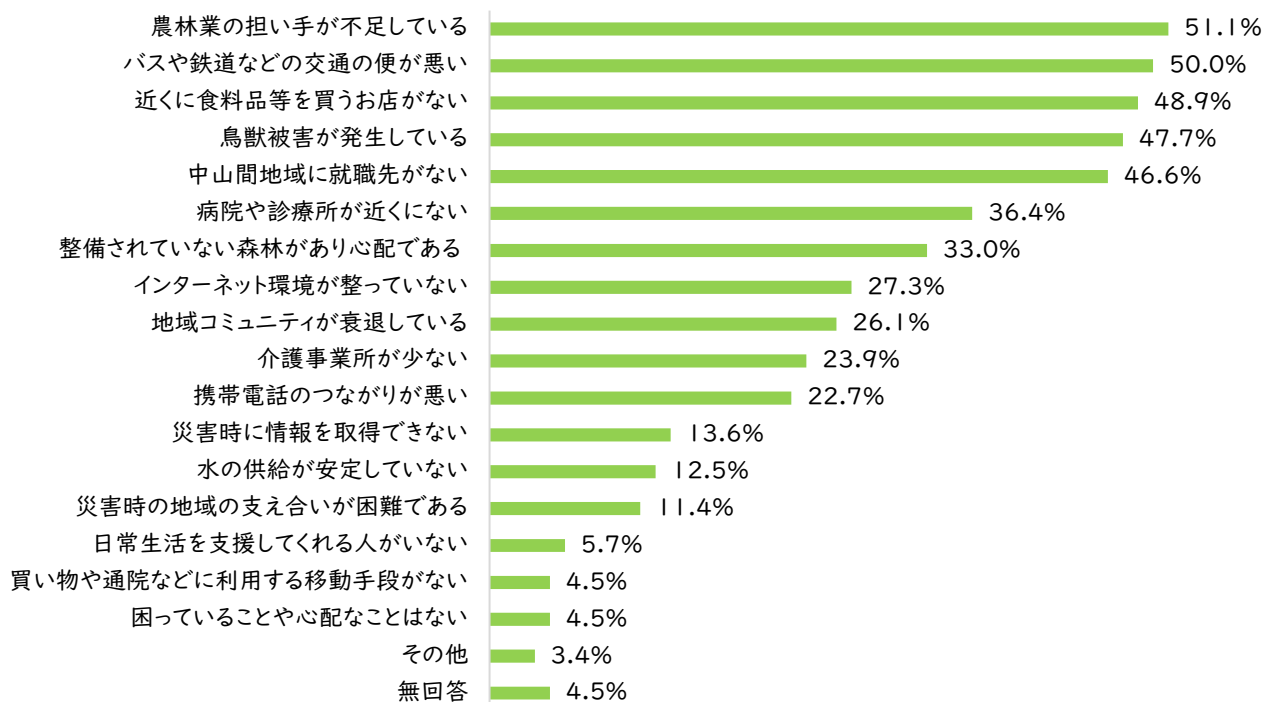
世帯員数(6人)(問6)×生活上の課題(問15)

(n=107)



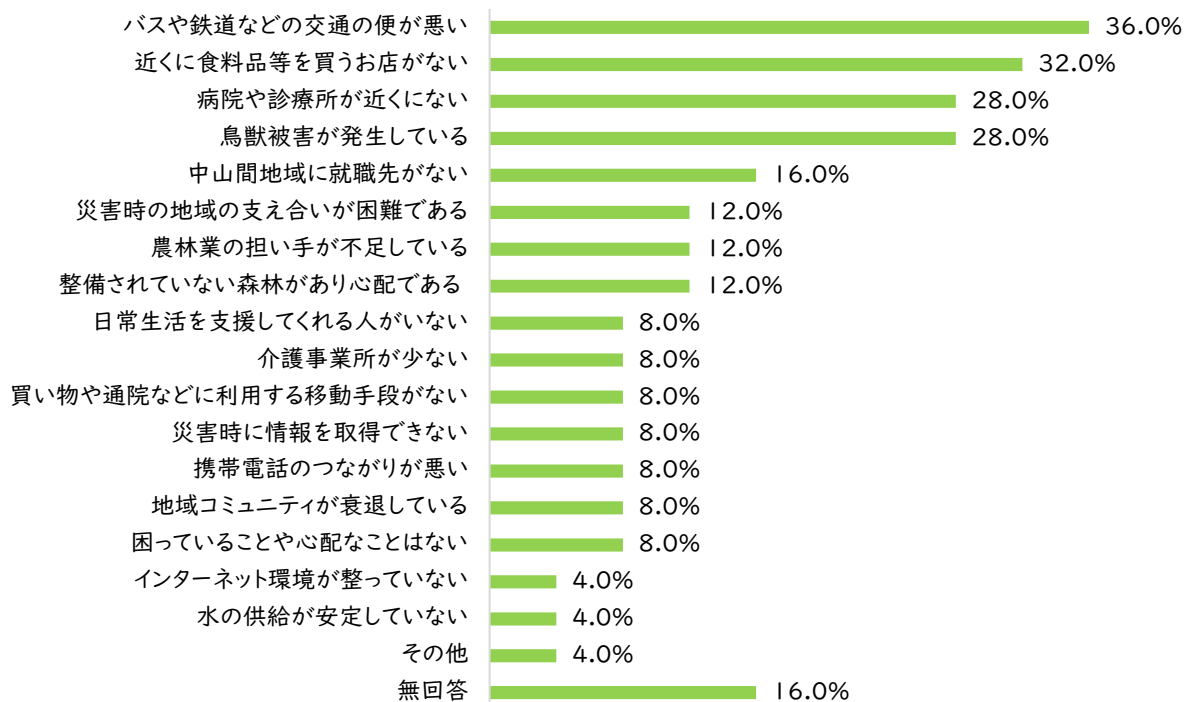
世帯員数(7人以上)(問6)×生活上の課題(問15)

(n=88)

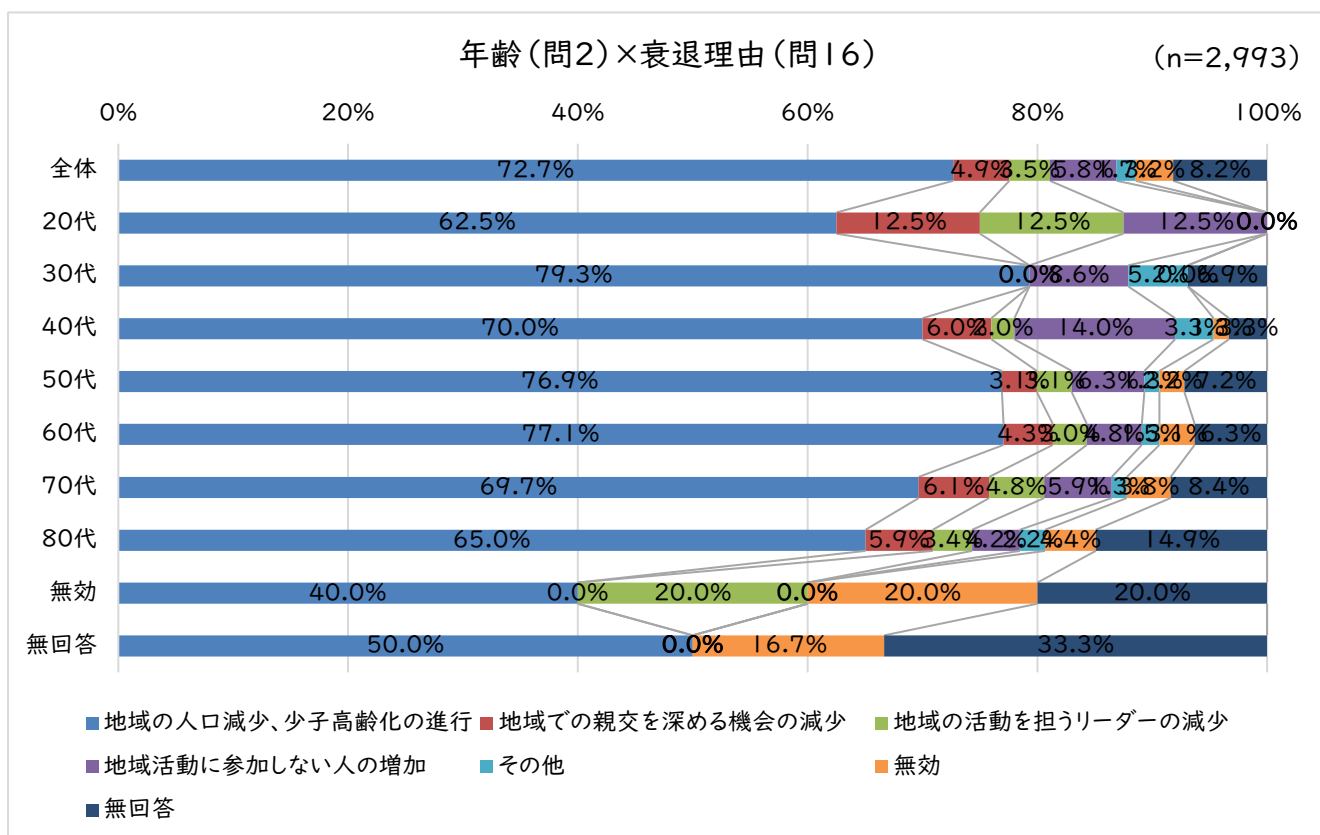
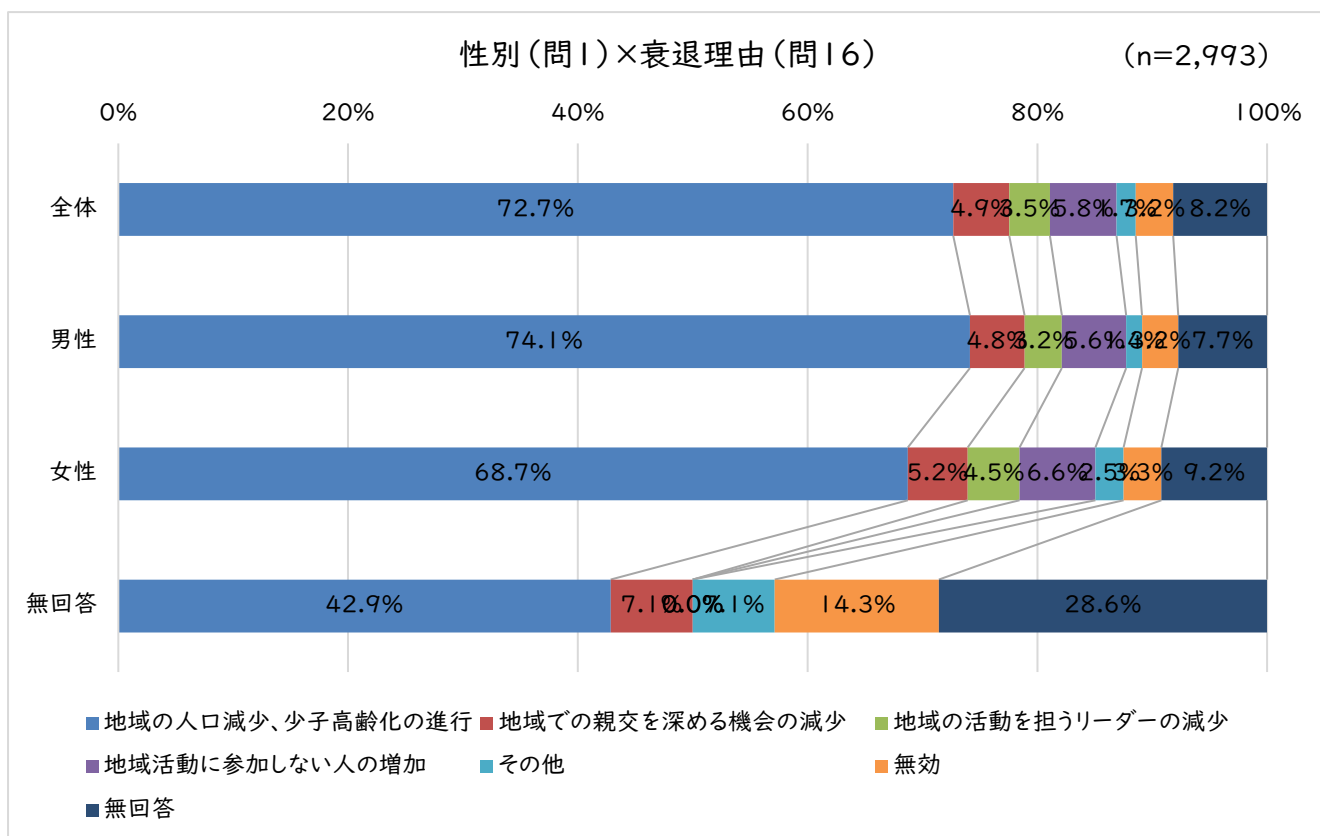


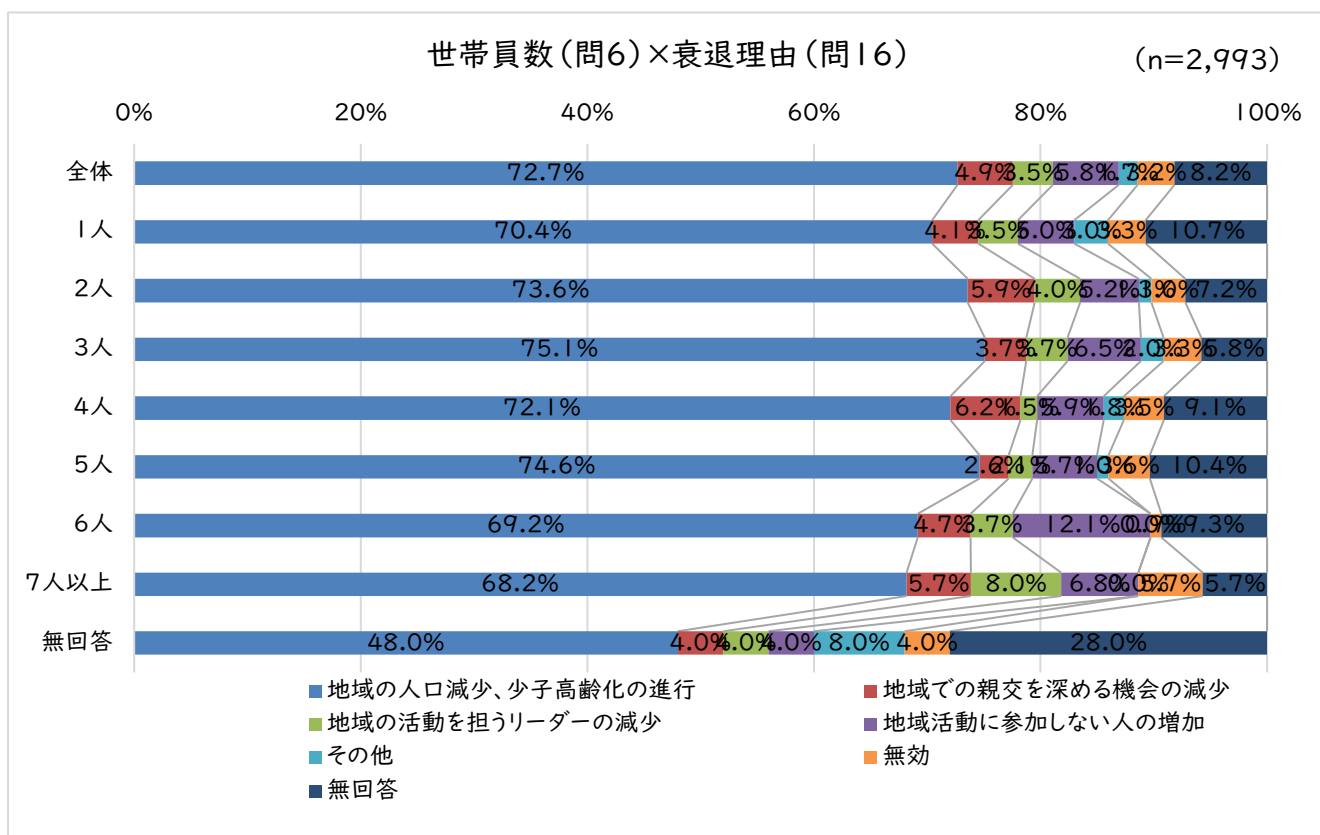
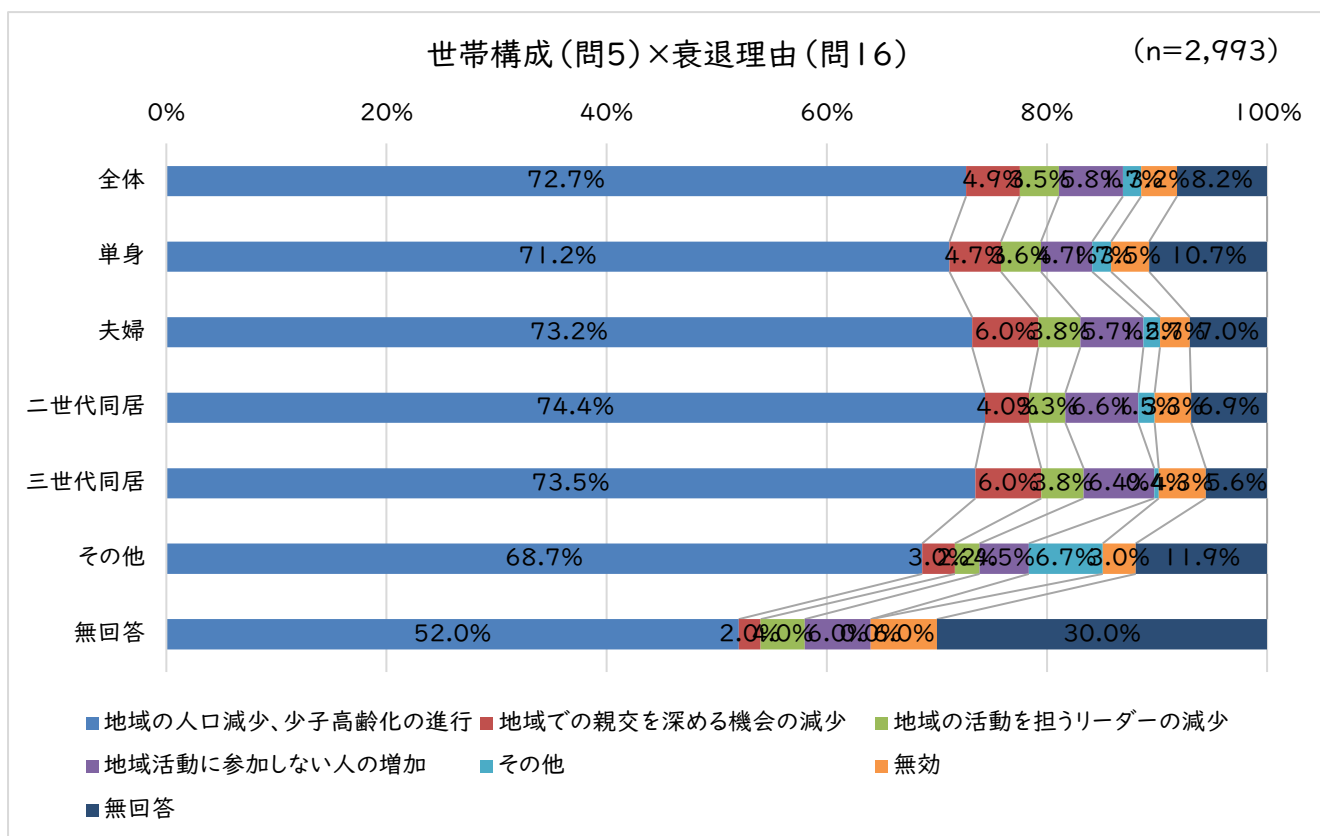
世帯員数(無回答)(問6)×生活上の課題(問15)

(n=25)

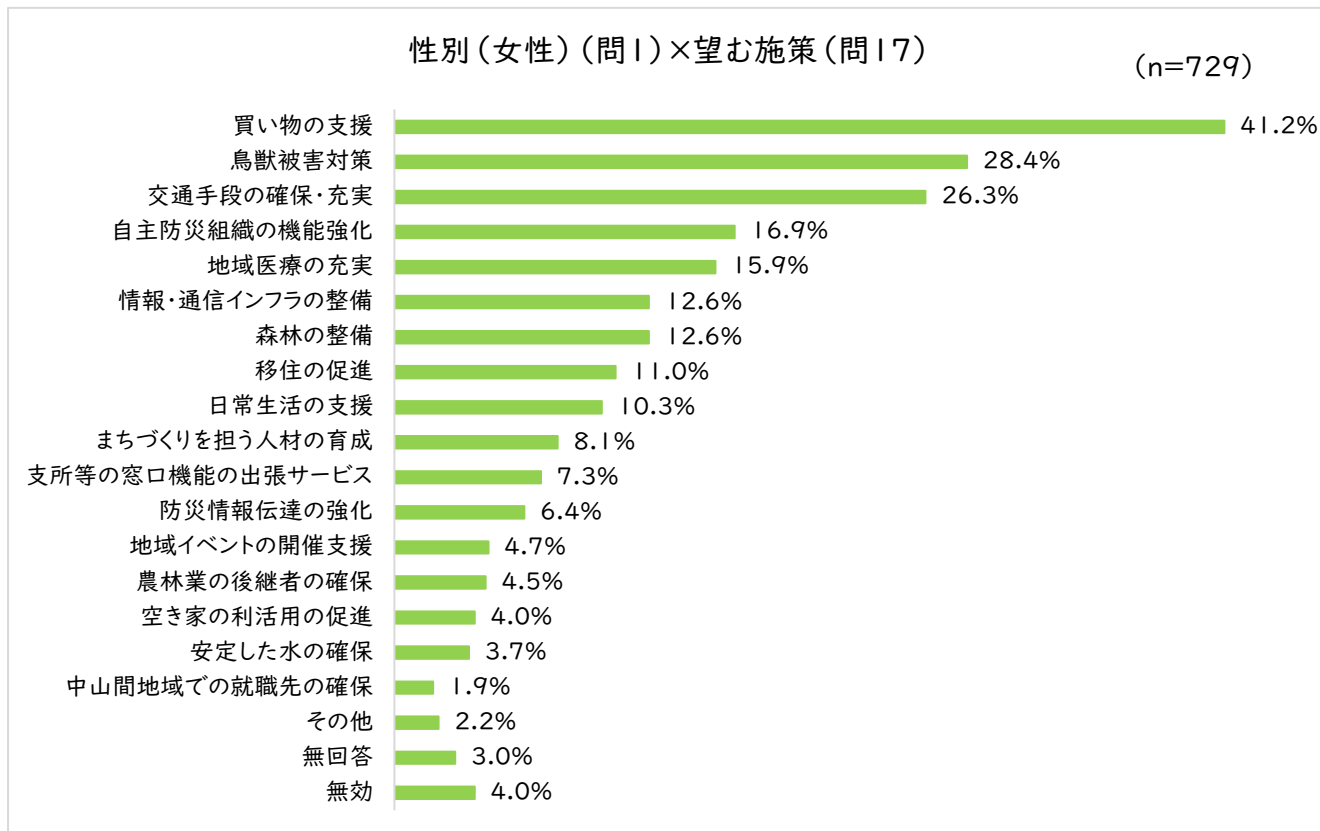
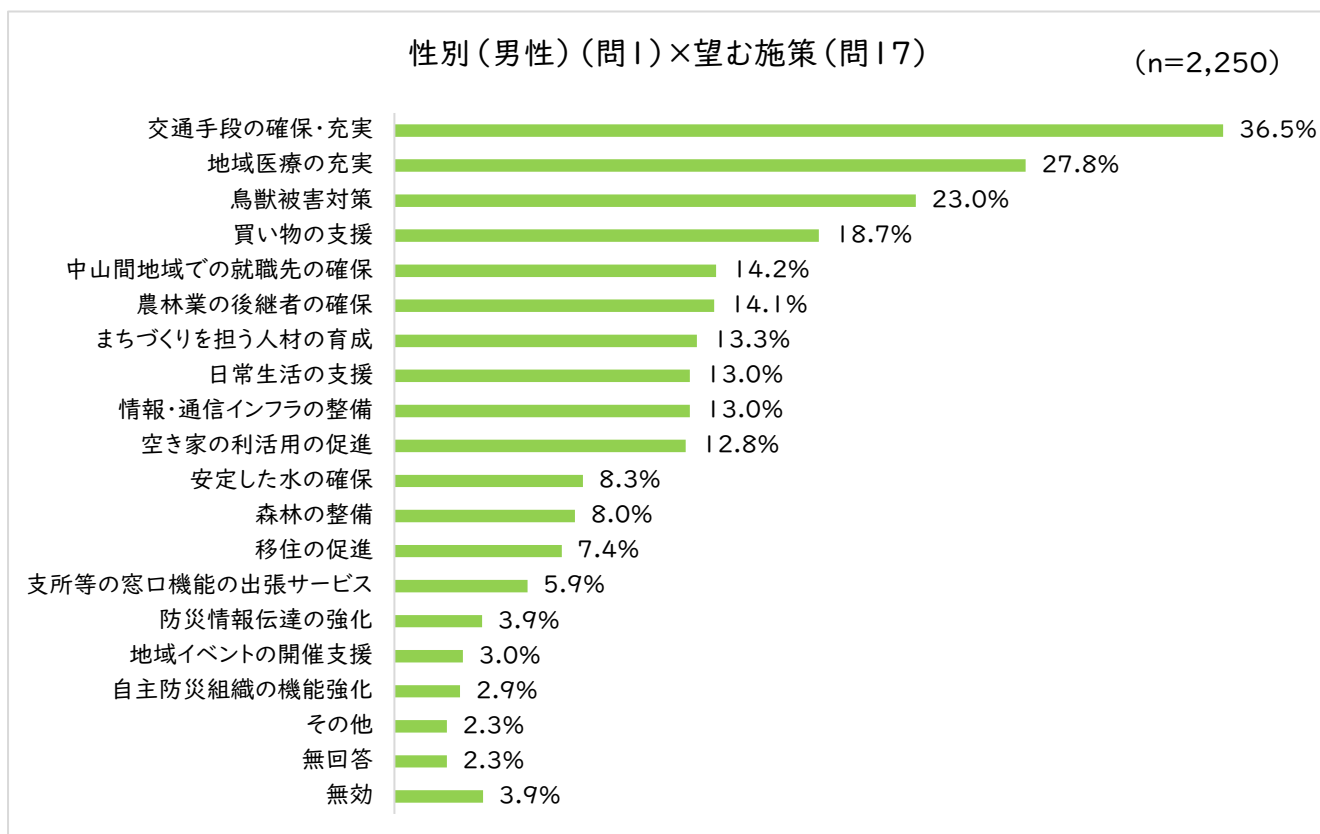


問16 コミュニティの衰退理由



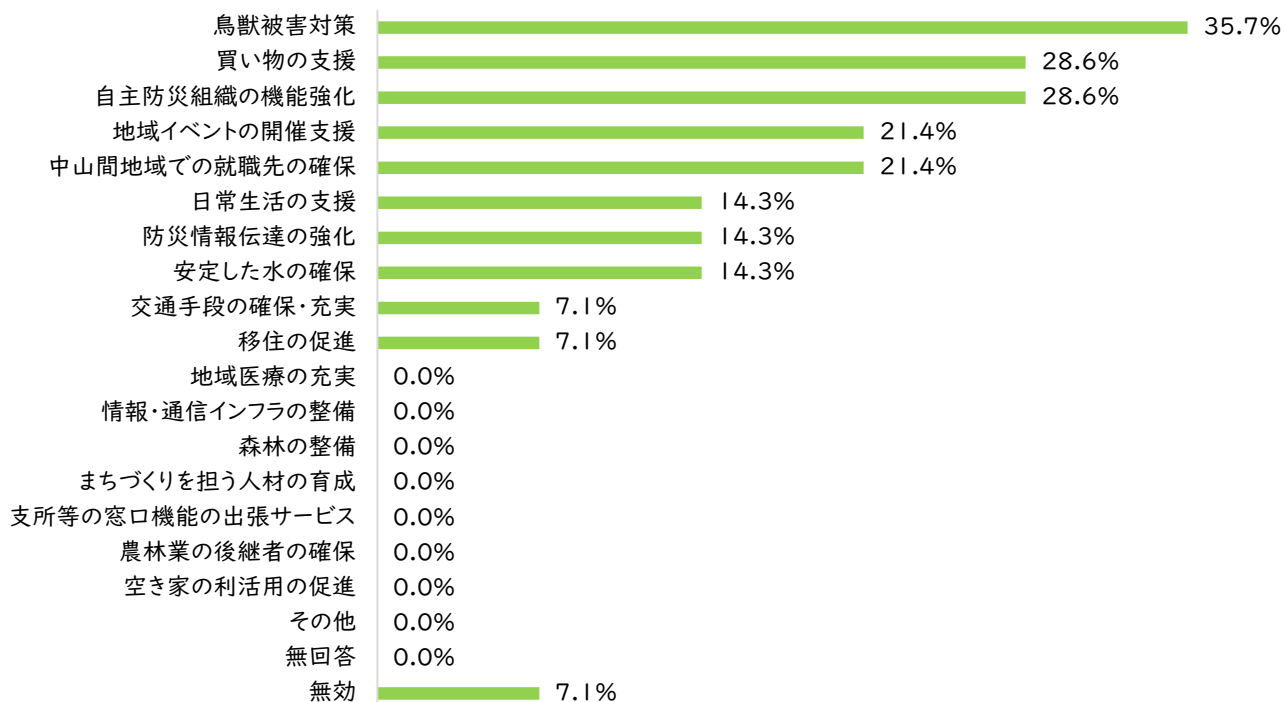


問17 望む施策



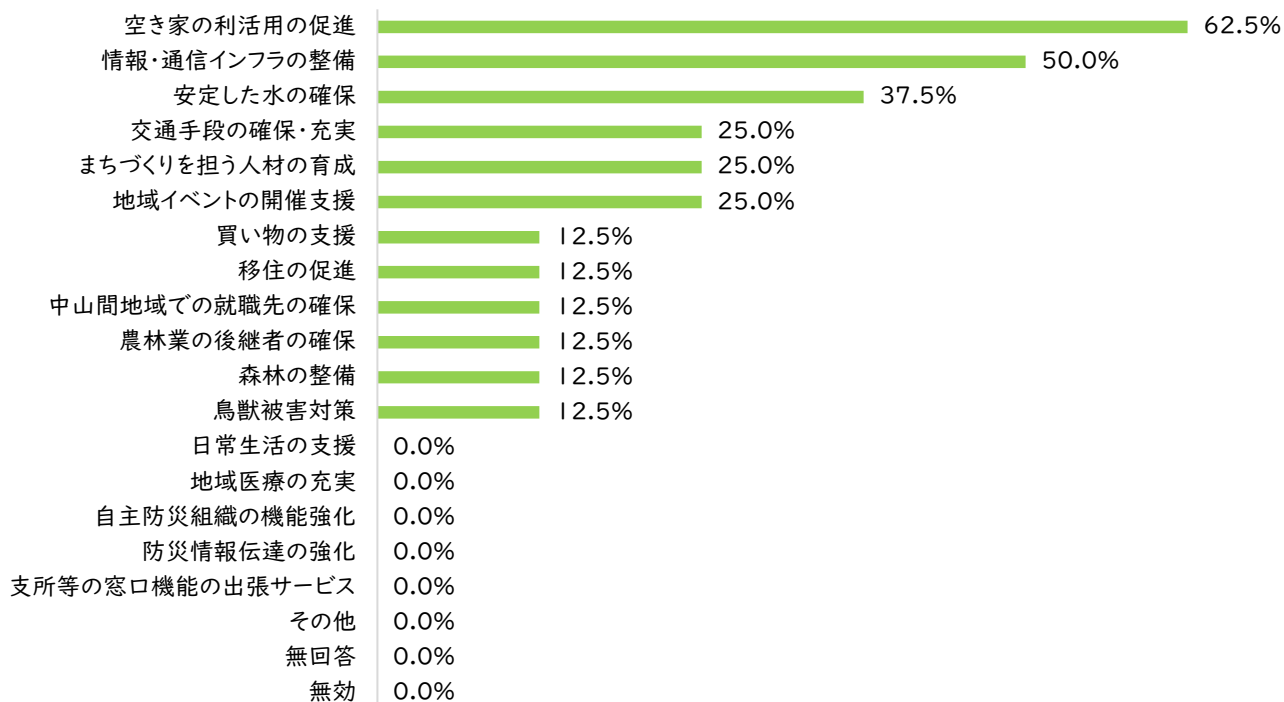
性別（無回答）（問1）×望む施策（問17）

（n=14）



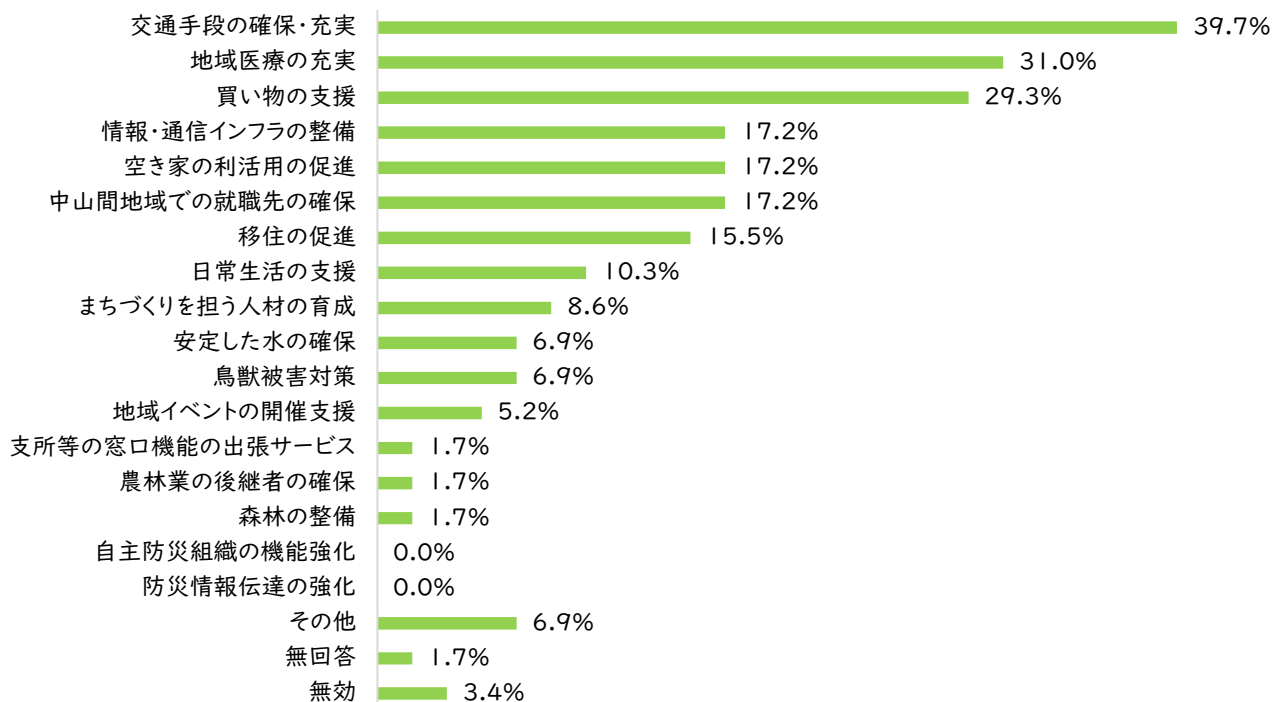
年齢（20代）（問2）×望む施策（問17）

（n=8）



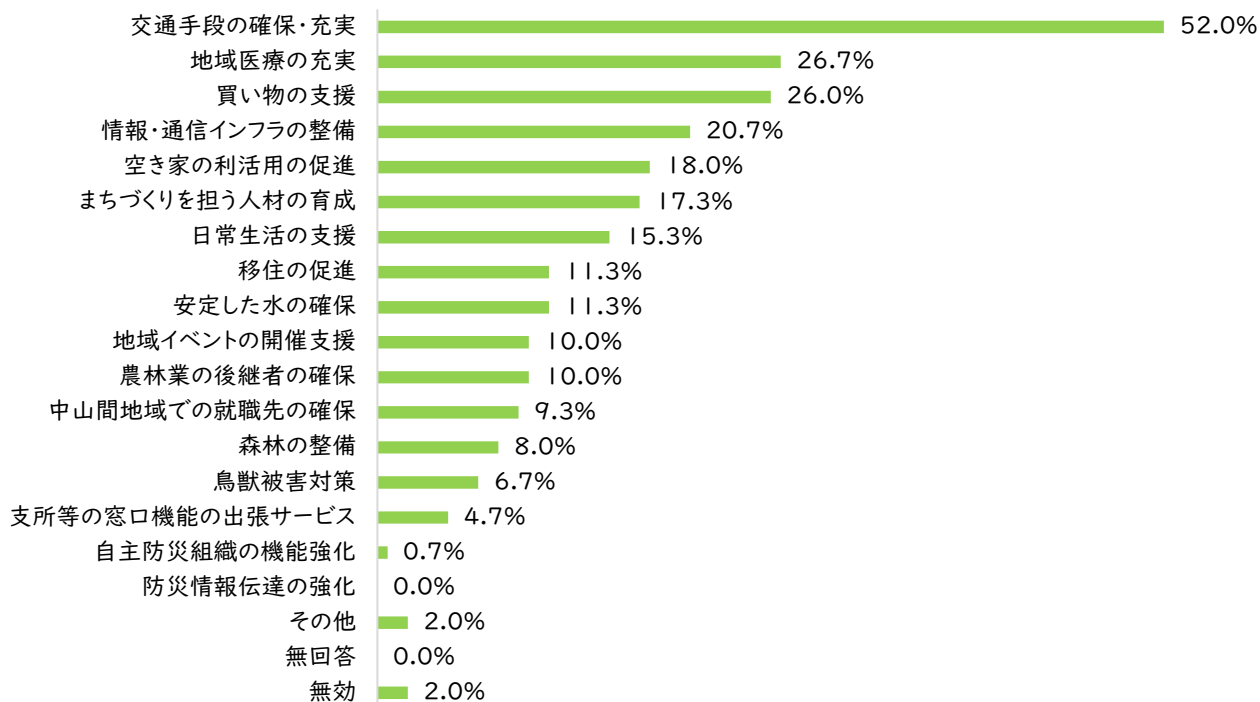
年齢(30代)(問2)×望む施策(問17)

(n=58)



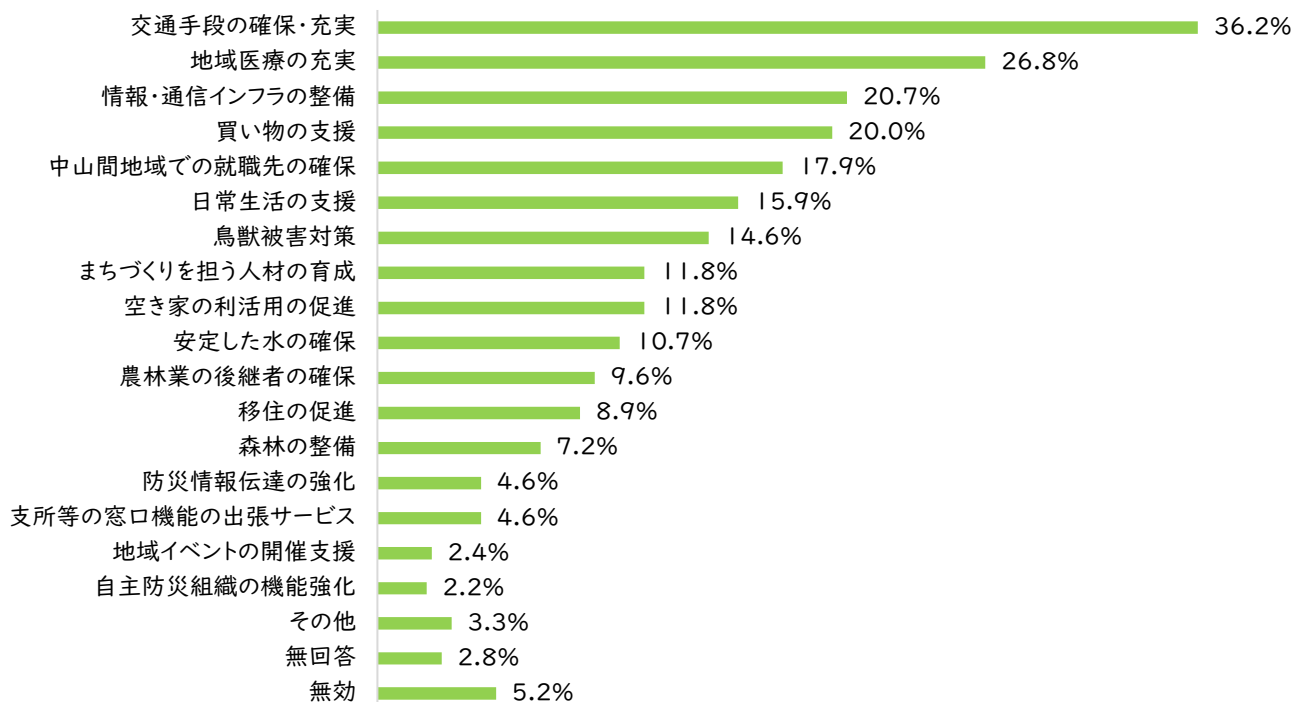
年齢(40代)(問2)×望む施策(問17)

(n=150)



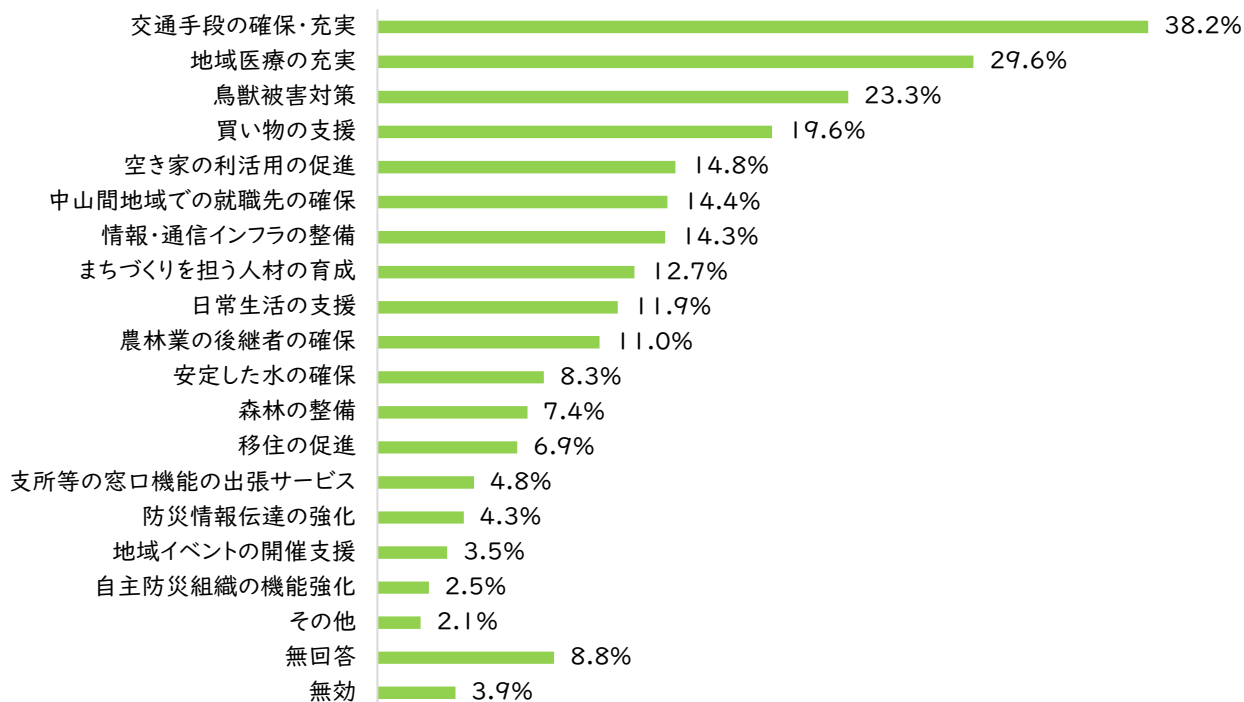
年齢(50代)(問2)×望む施策(問17)

(n=459)



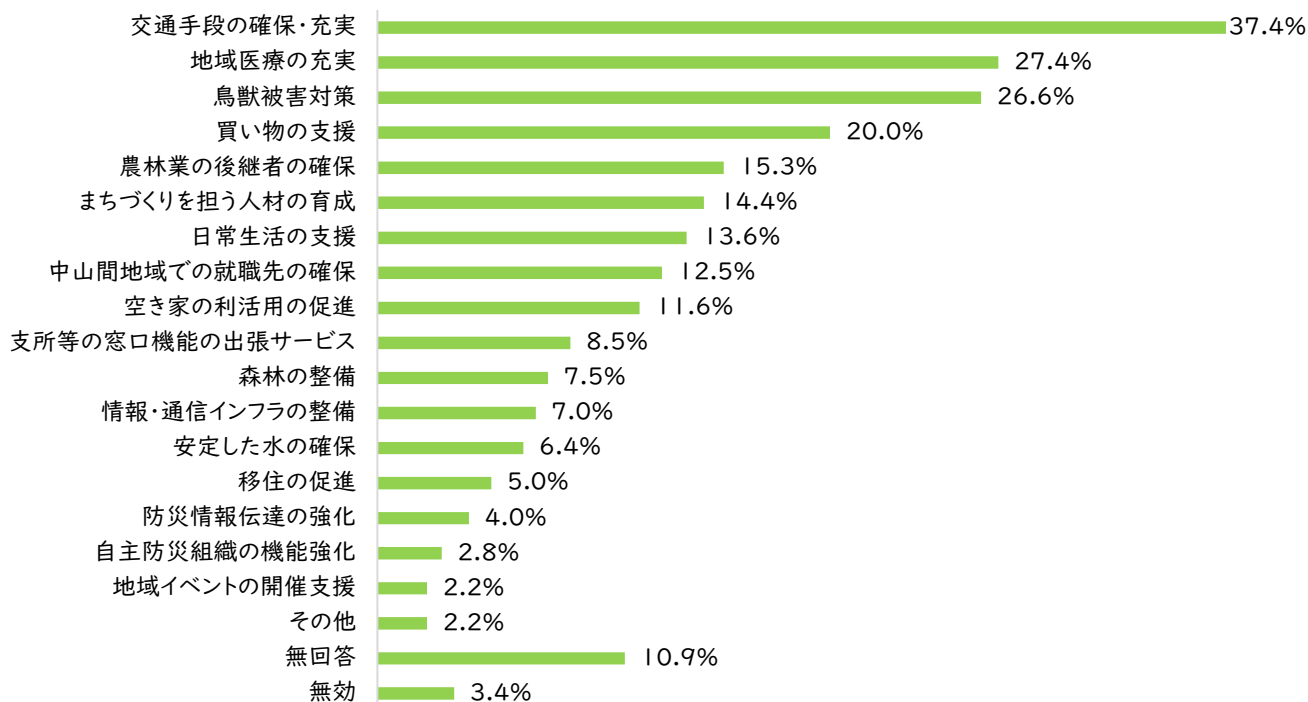
年齢(60代)(問2)×望む施策(問17)

(n=981)



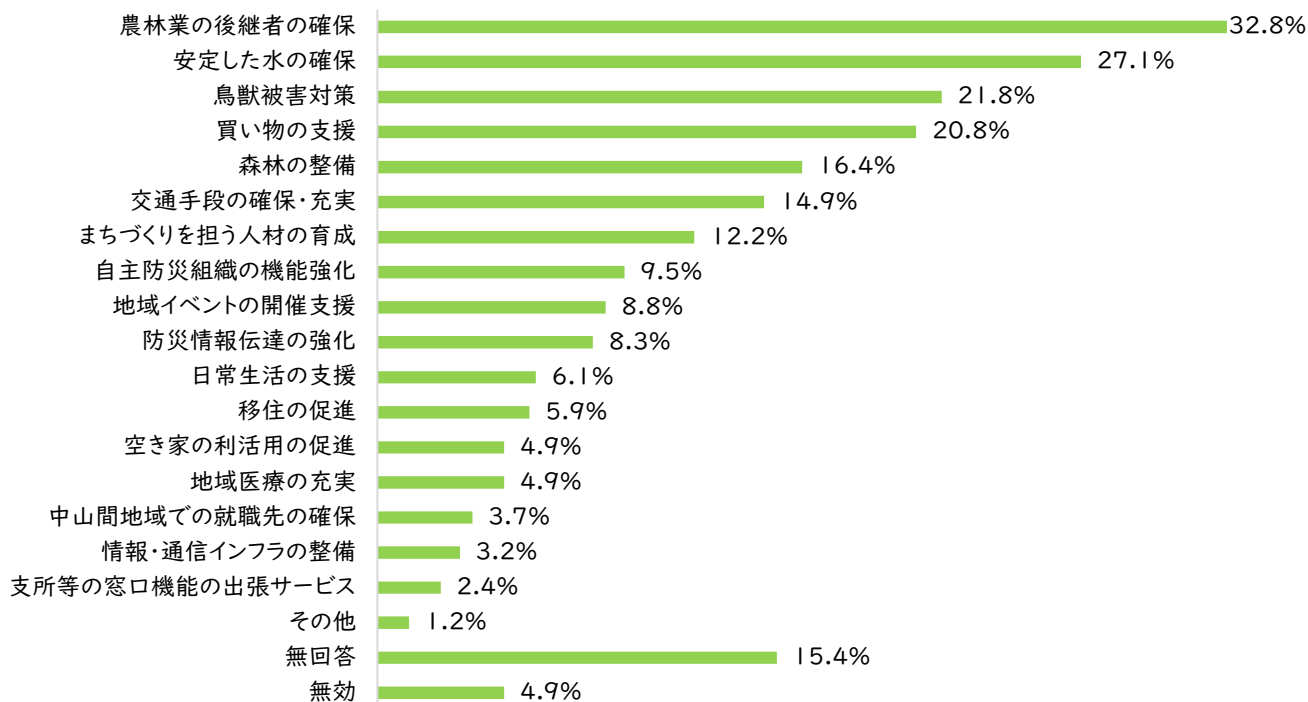
年齢(70代)(問2)×望む施策(問17)

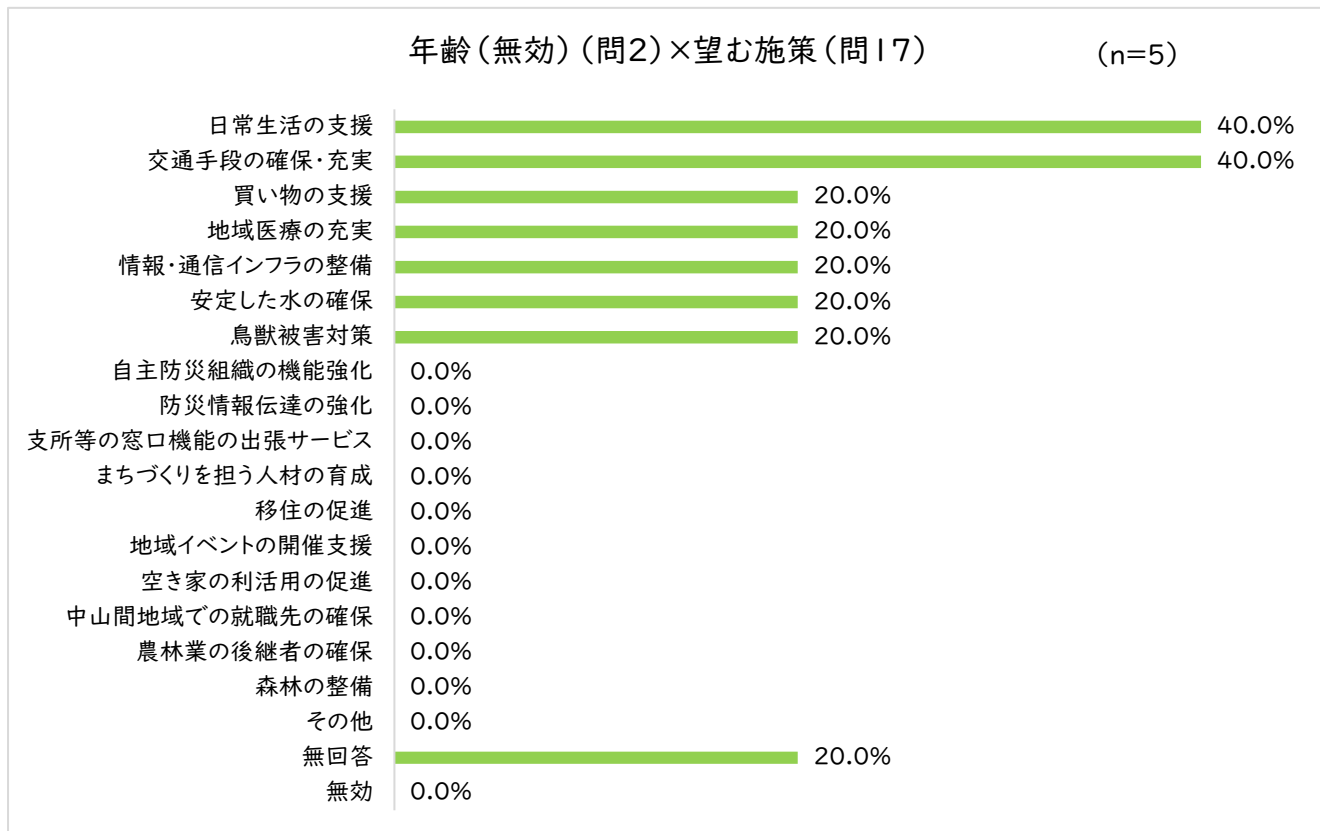
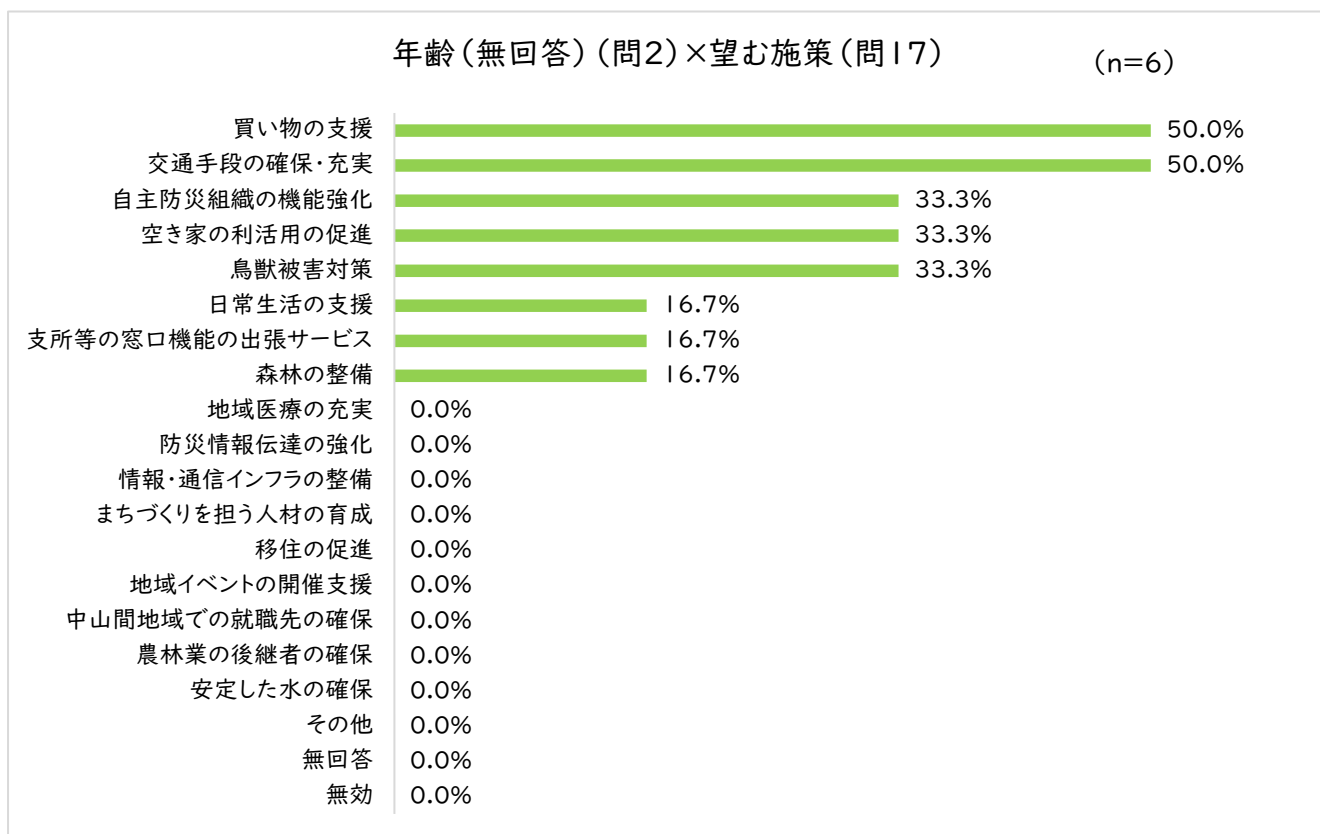
(n=917)



年齢(80代)(問2)×望む施策(問17)

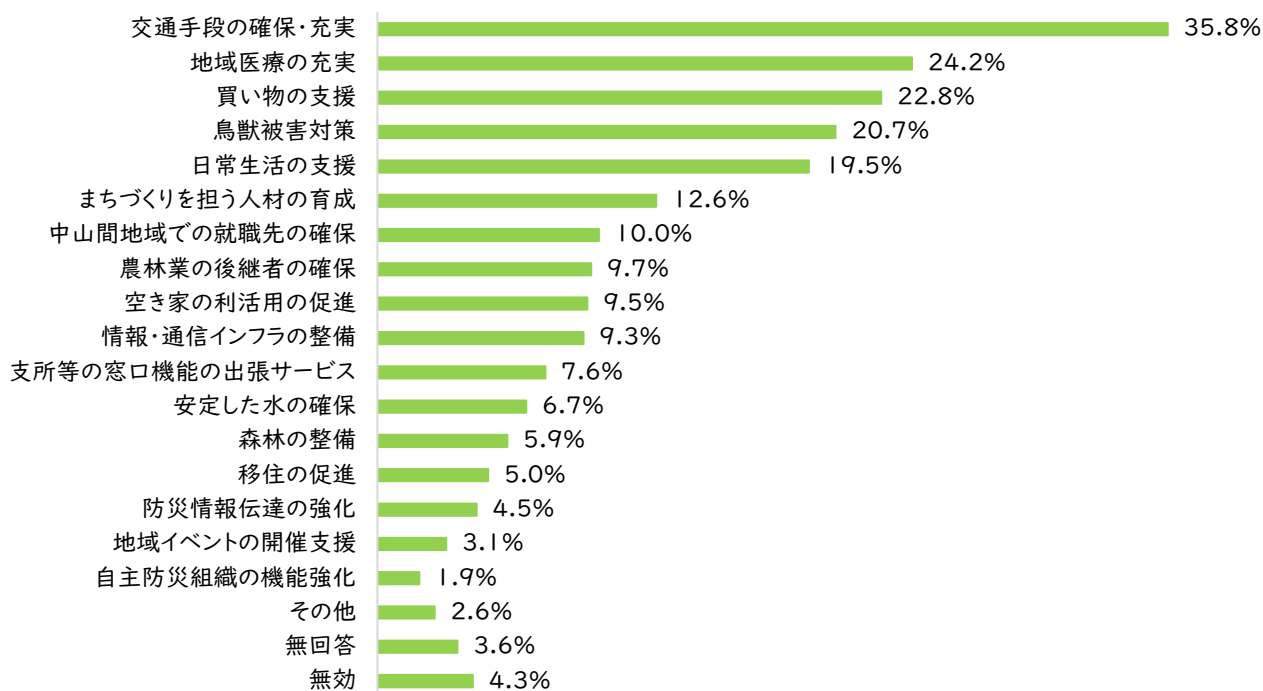
(n=409)





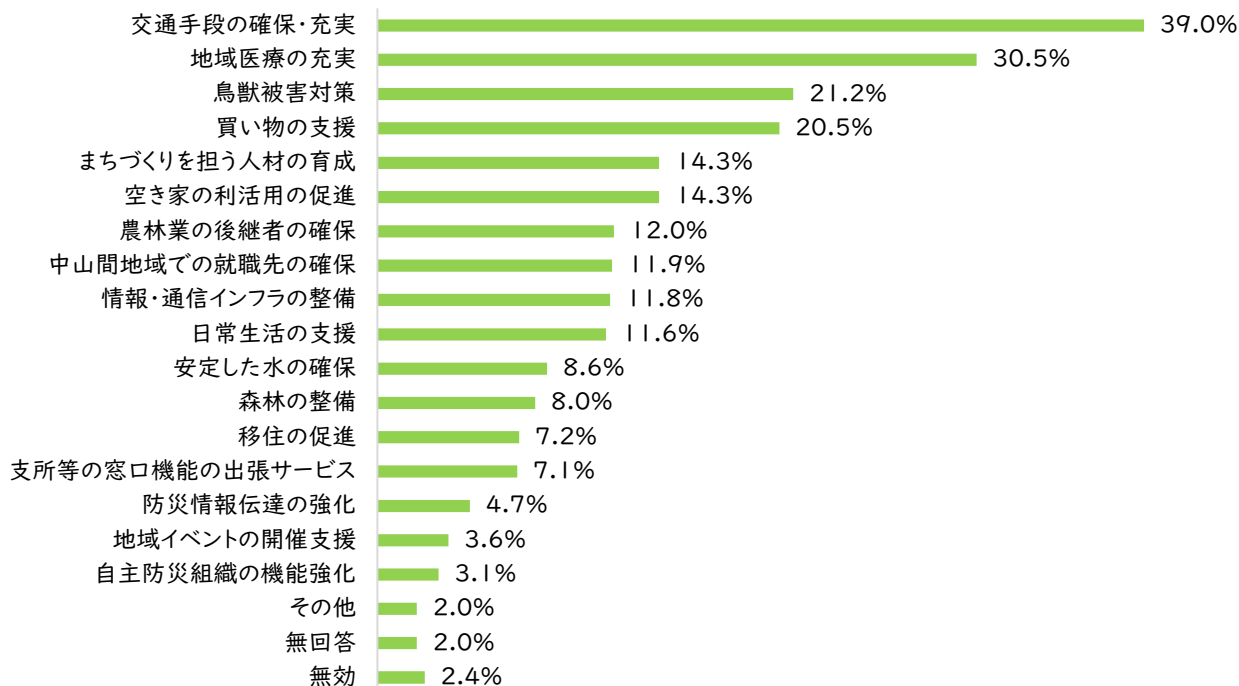
世帯構成(単身)(問5)×望む施策(問17)

(n=579)



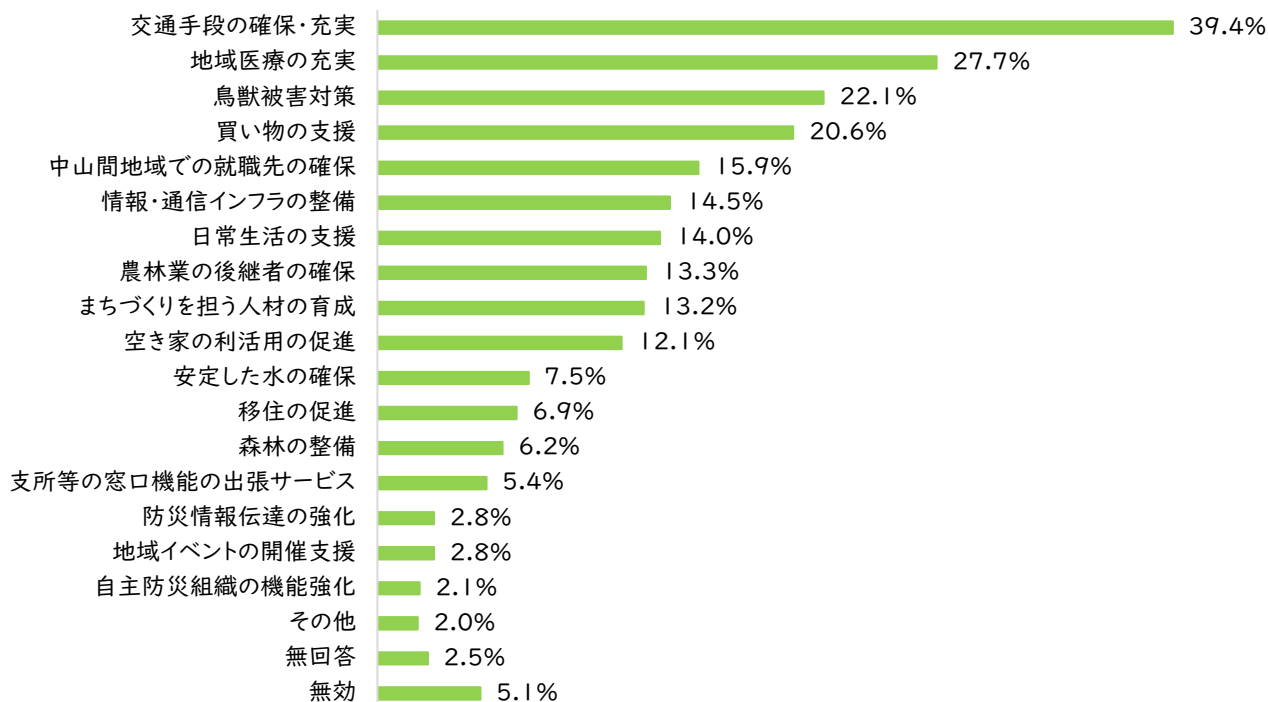
世帯構成(夫婦)(問5)×望む施策(問17)

(n=997)



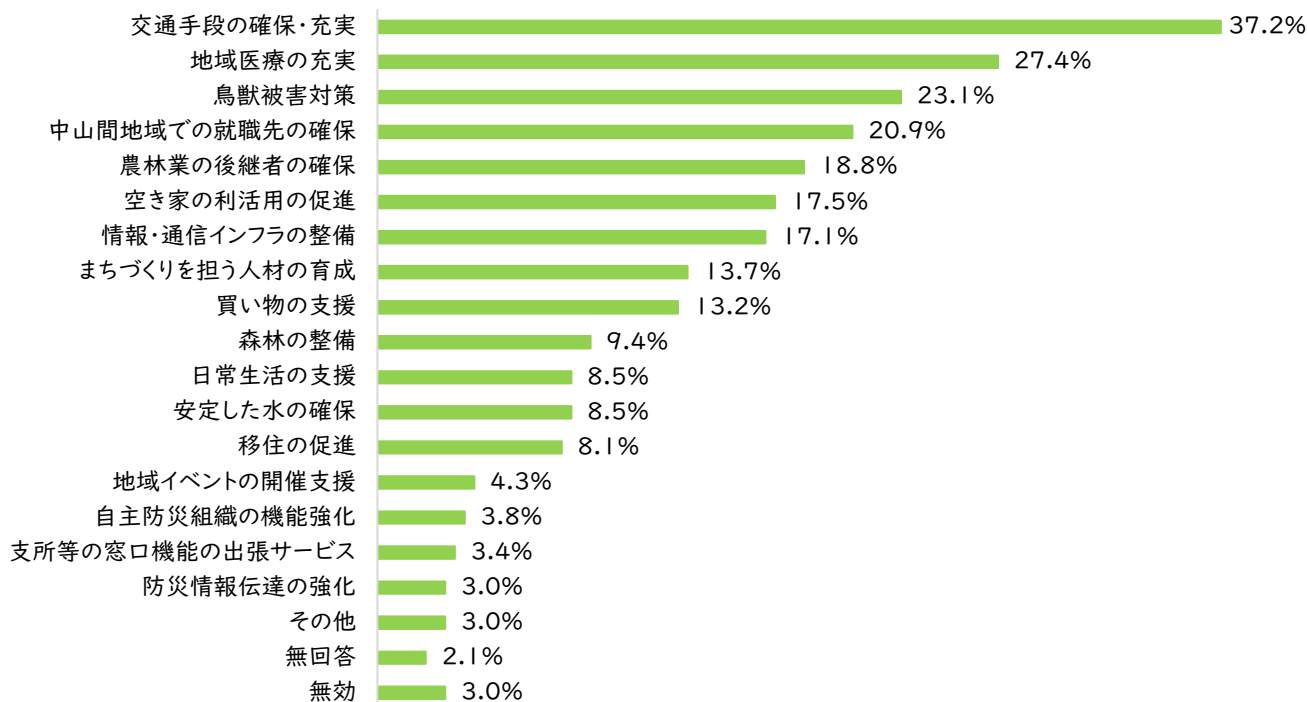
世帯構成(二世帯同居)(問5)×望む施策(問17)

(n=999)



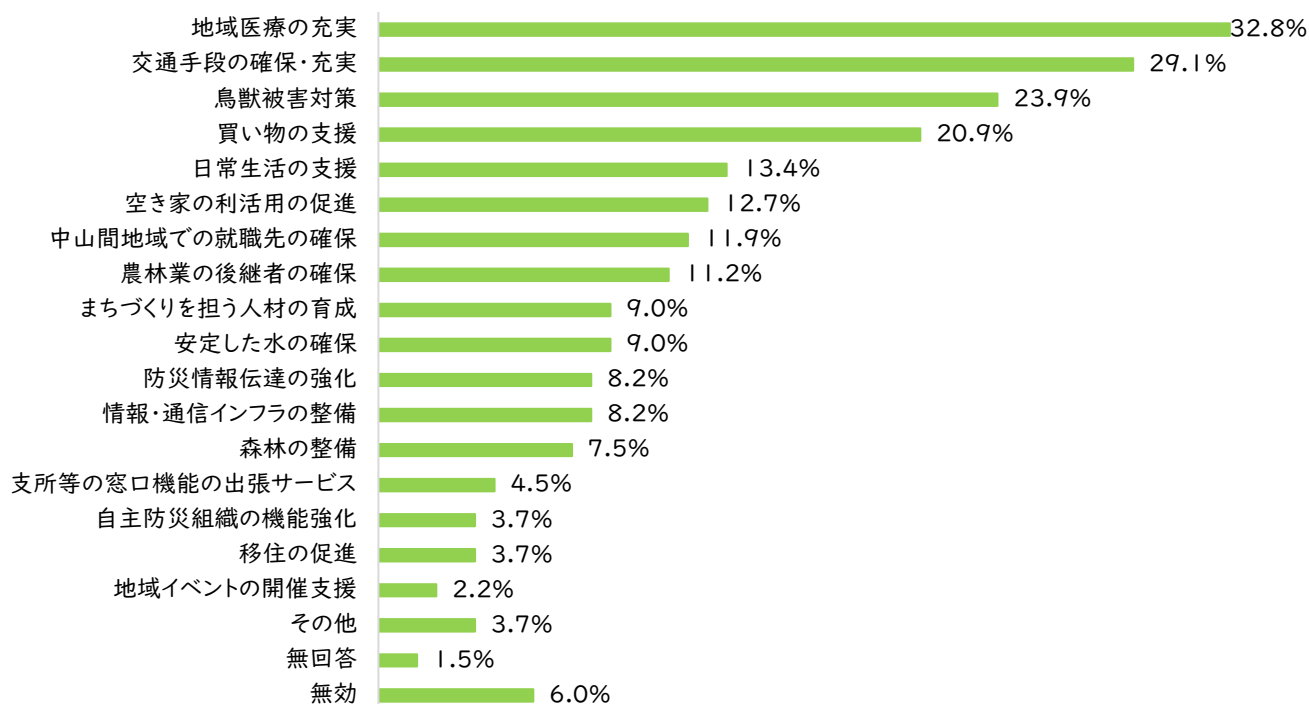
世帯構成(三世帯同居)(問5)×望む施策(問17)

(n=234)



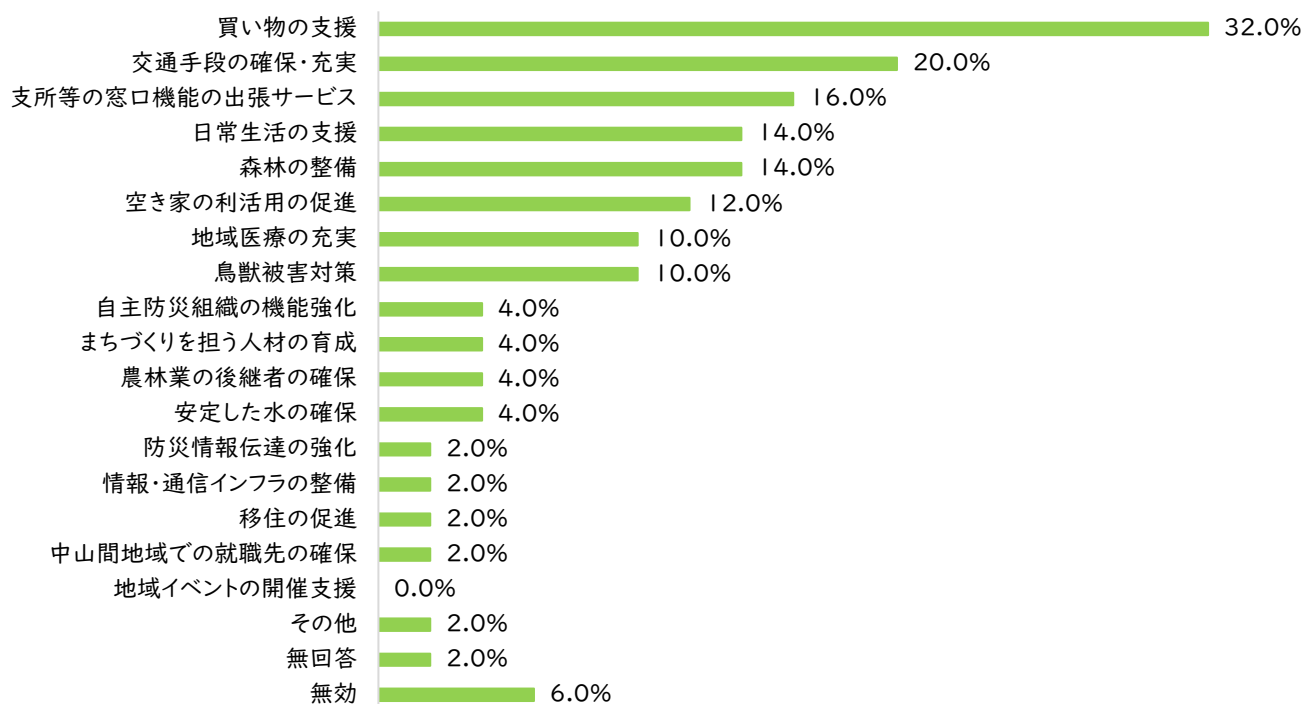
世帯構成(その他)(問5)×望む施策(問17)

(n=134)



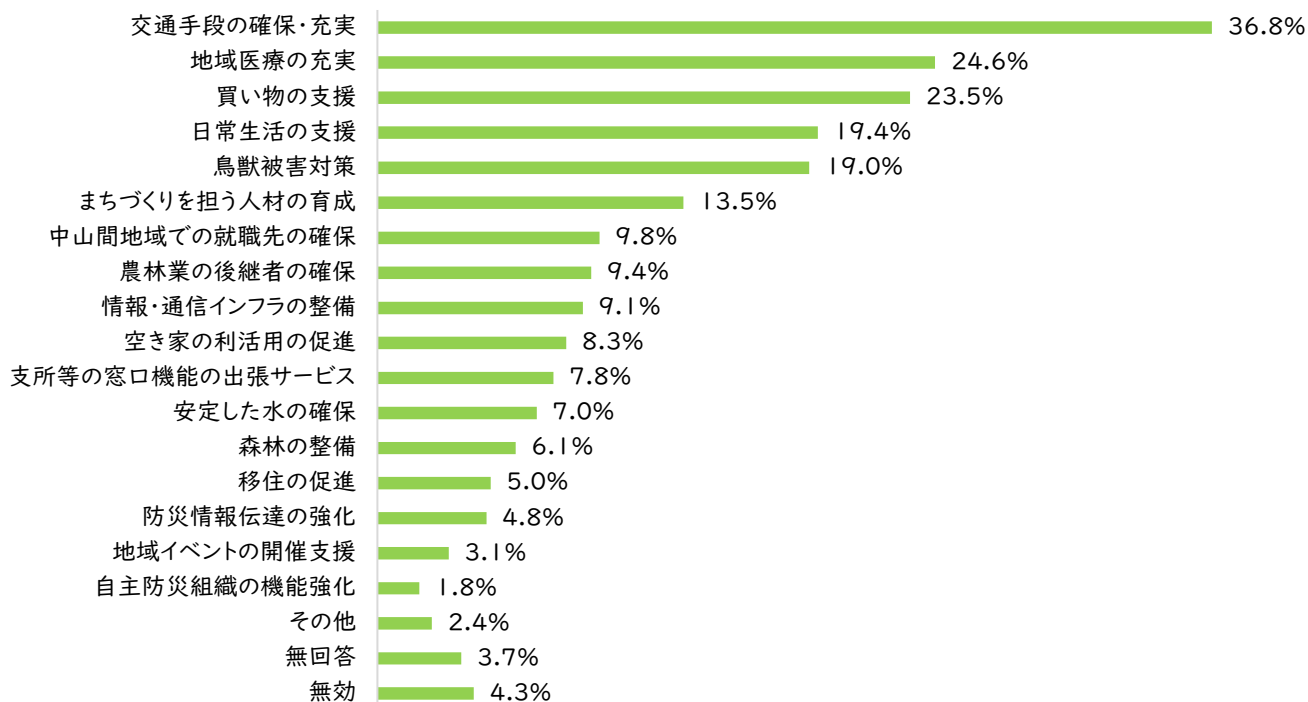
世帯構成(無回答)(問5)×望む施策(問17)

(n=50)



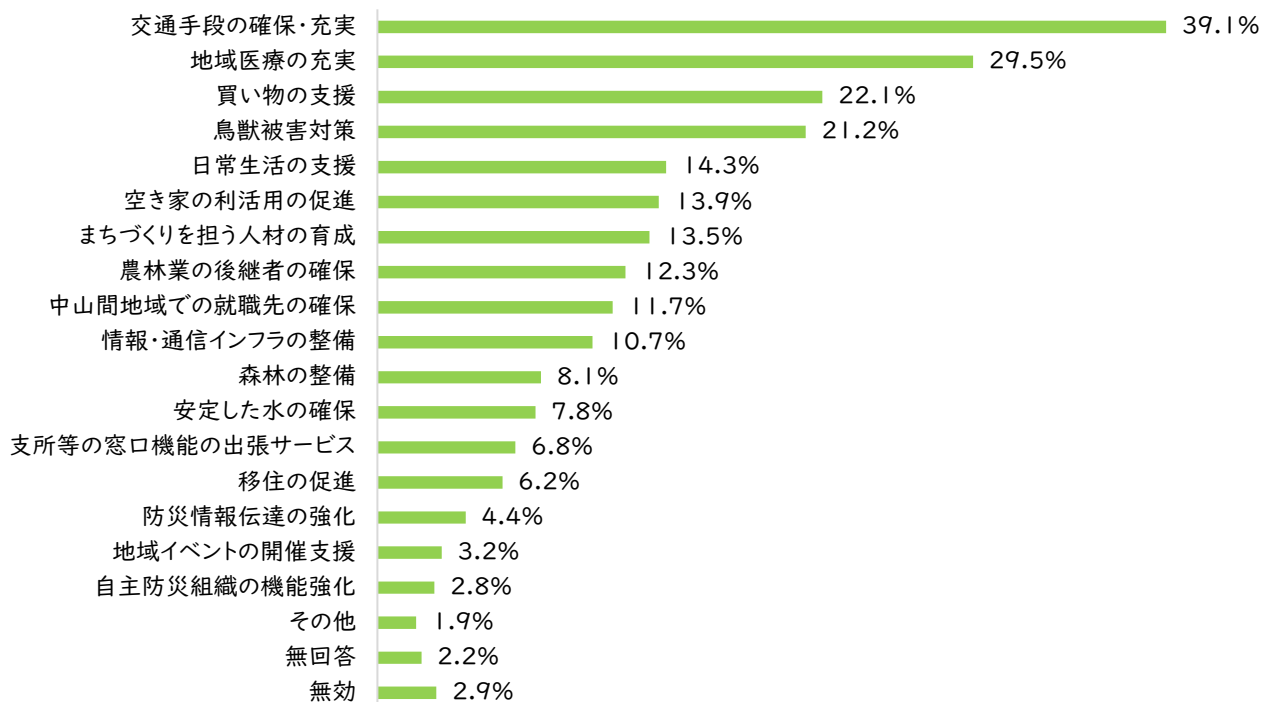
世帯員数(1人)(問6)×望む施策(問17)

(n=541)



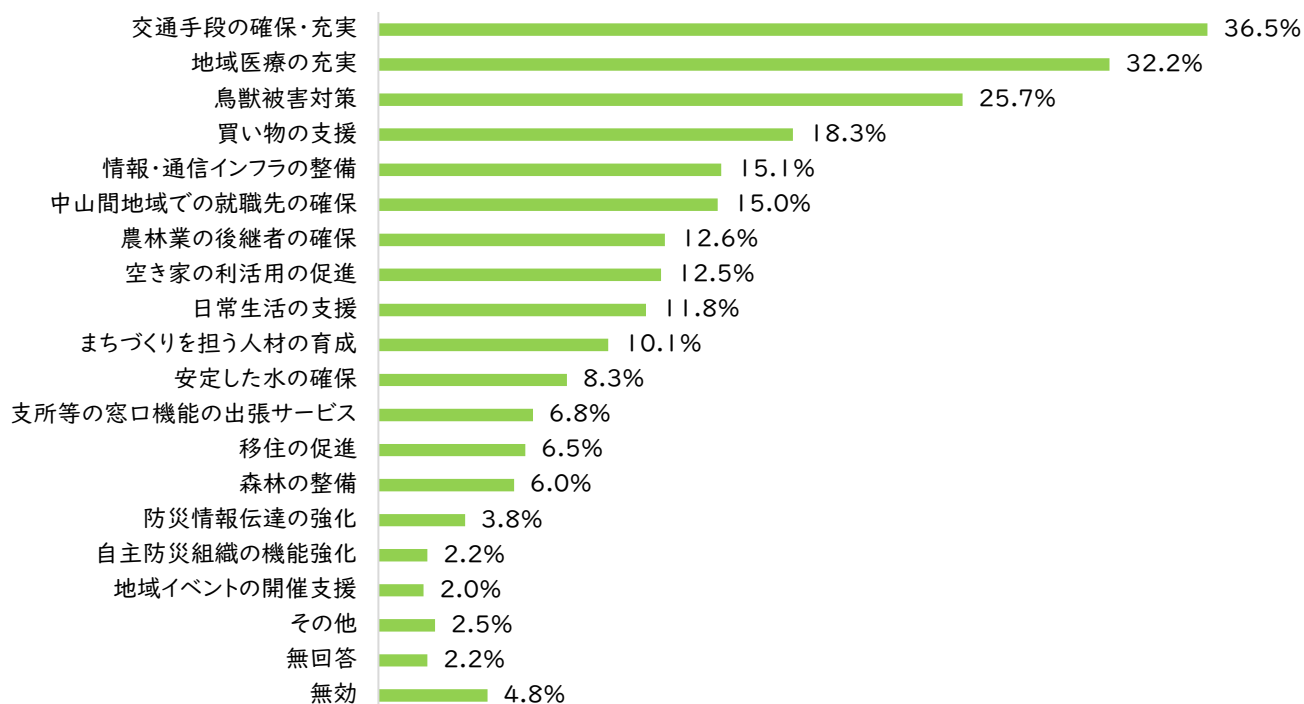
世帯員数(2人)(問6)×望む施策(問17)

(n=1,097)



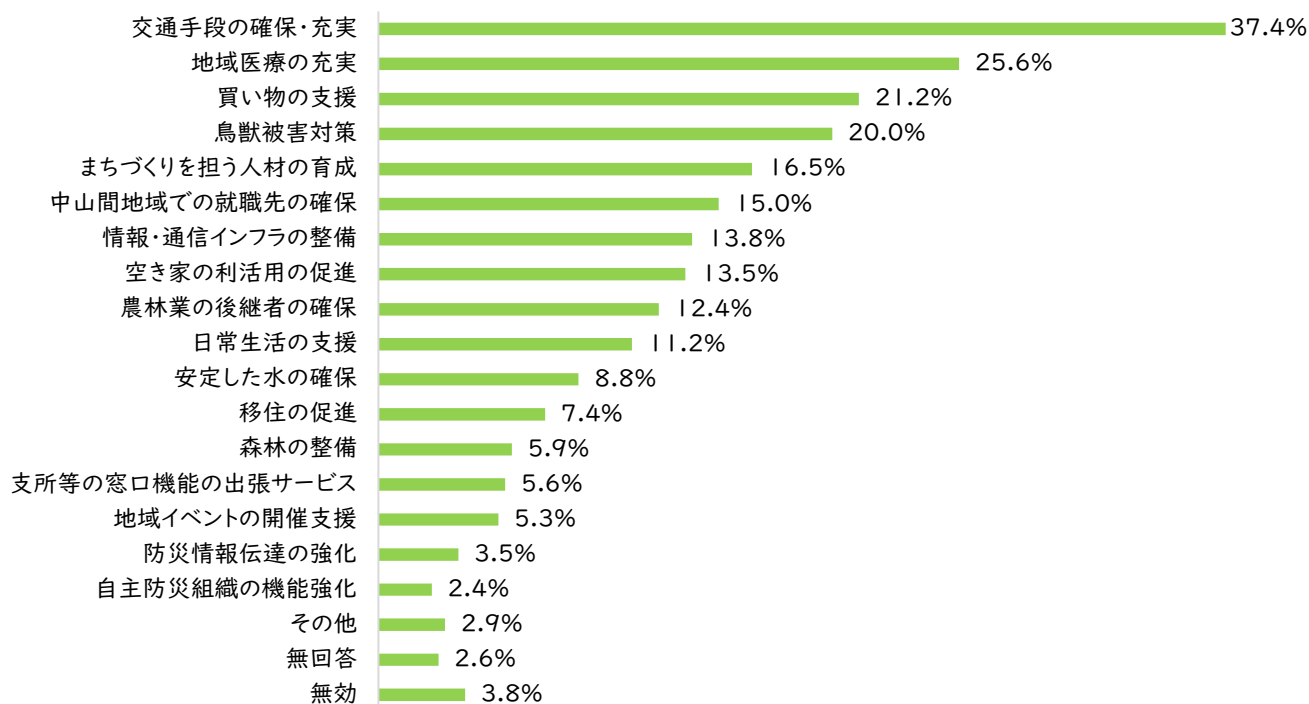
世帯員数(3人)(問6)×望む施策(問17)

(n=602)



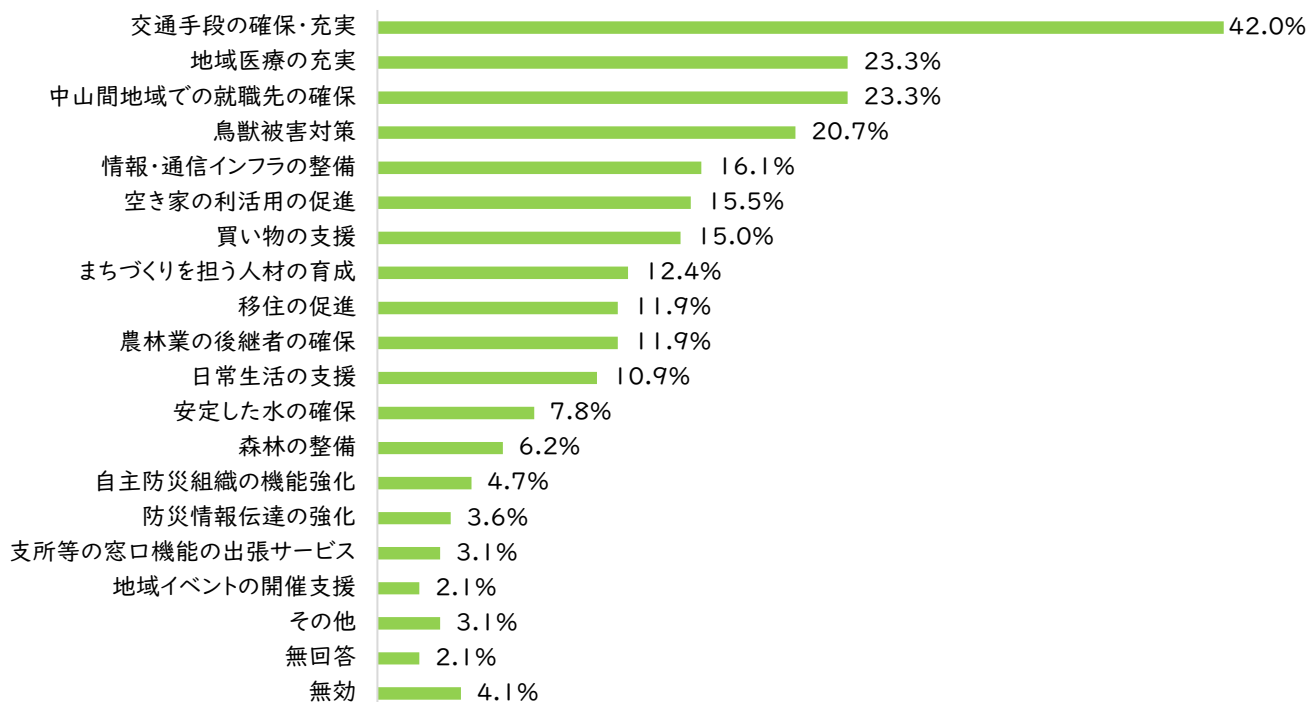
世帯員数(4人)(問6)×望む施策(問17)

(n=340)



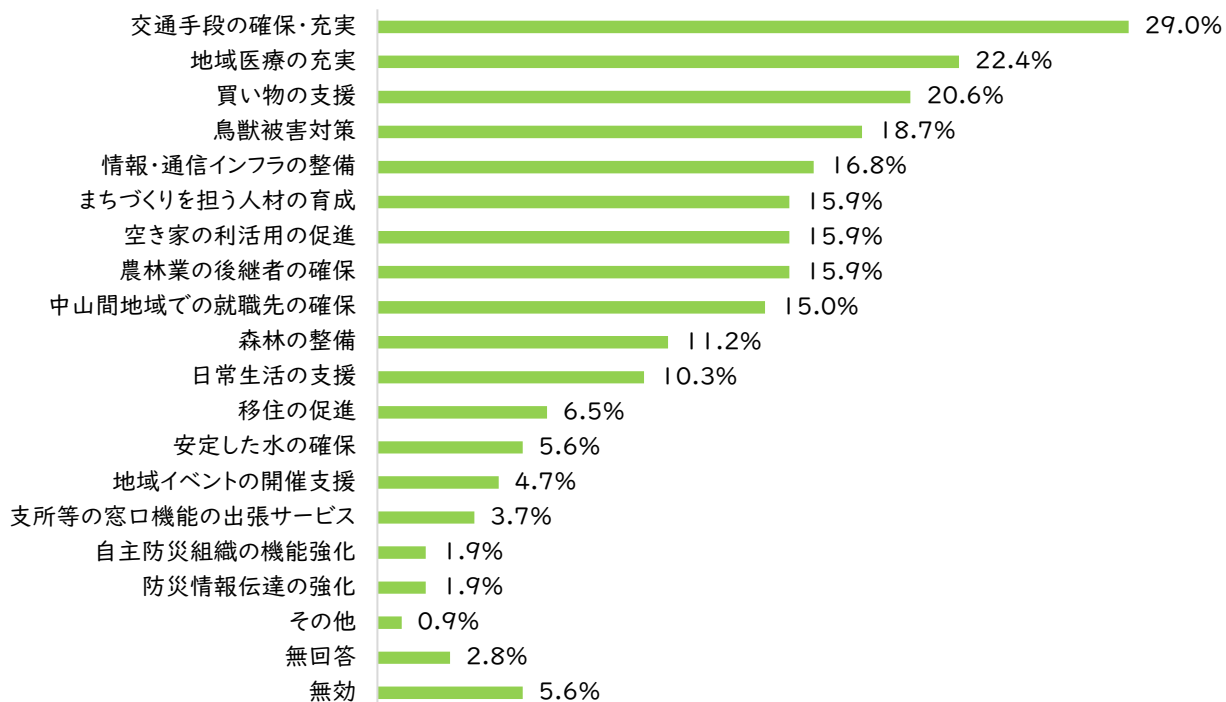
世帯員数(5人)(問6)×望む施策(問17)

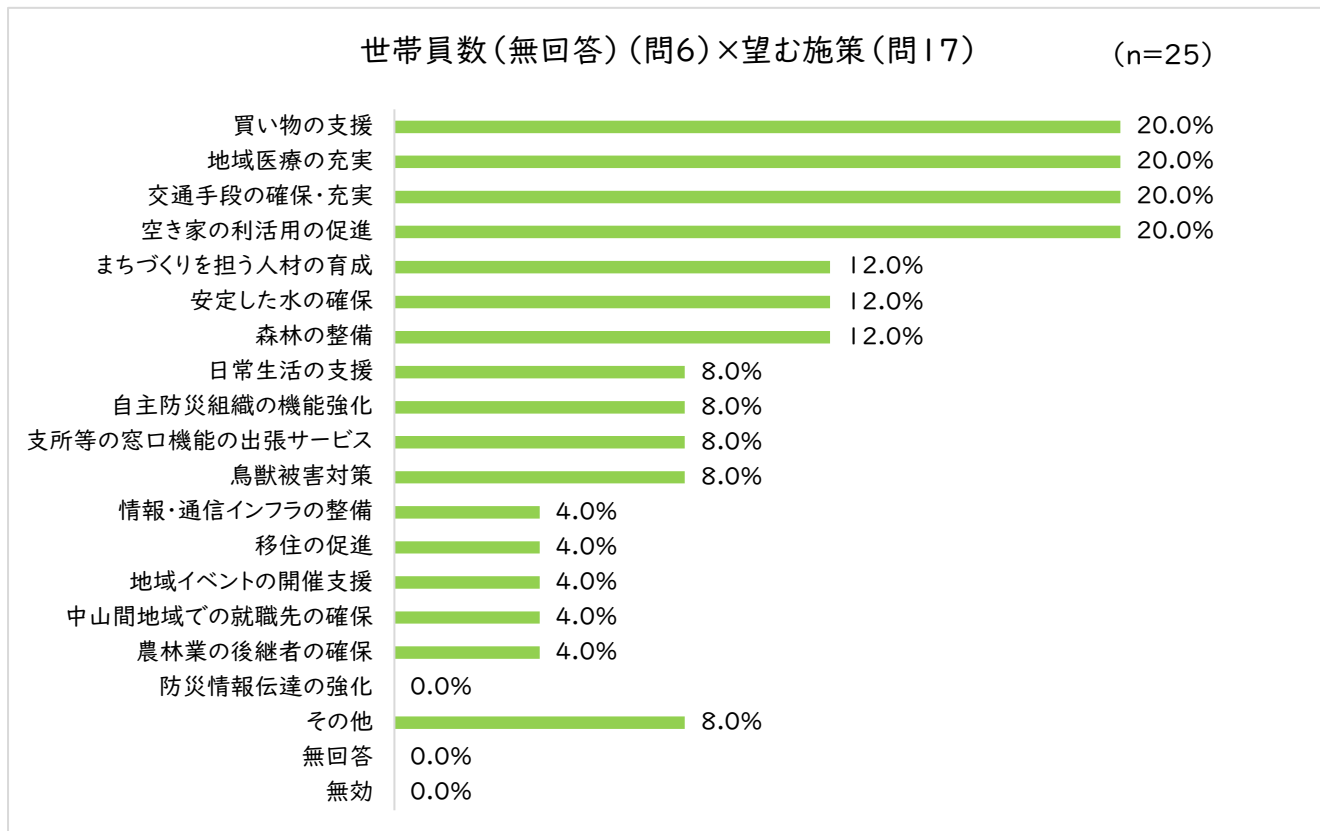
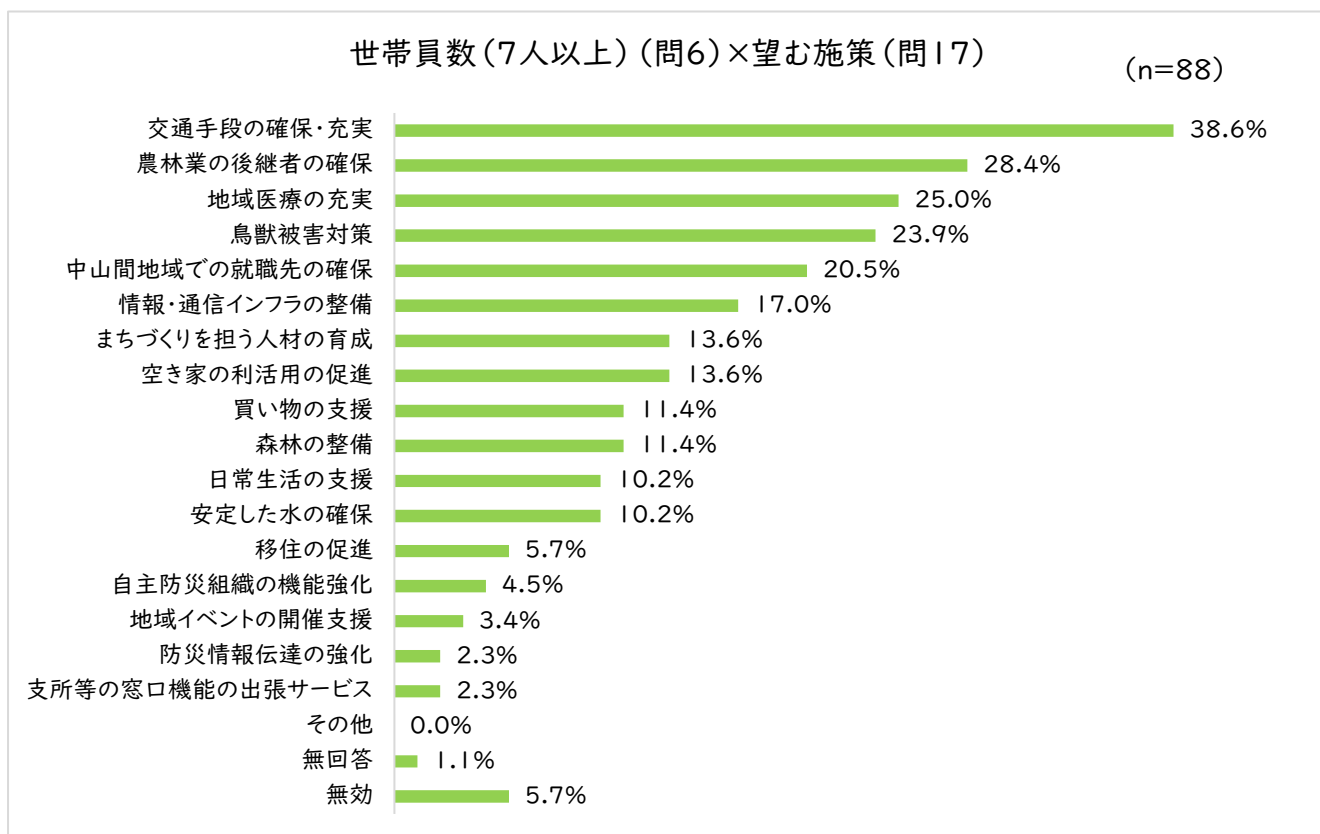
(n=193)



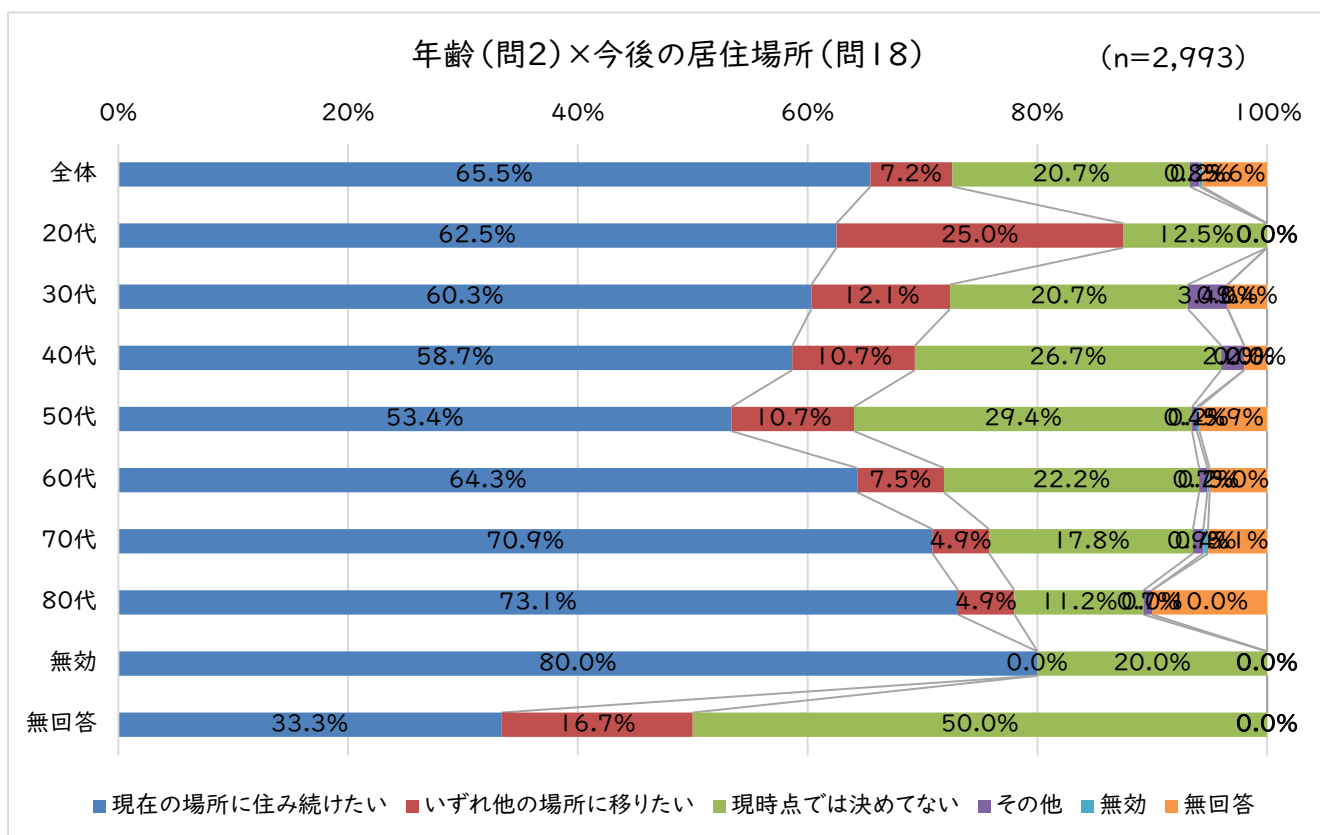
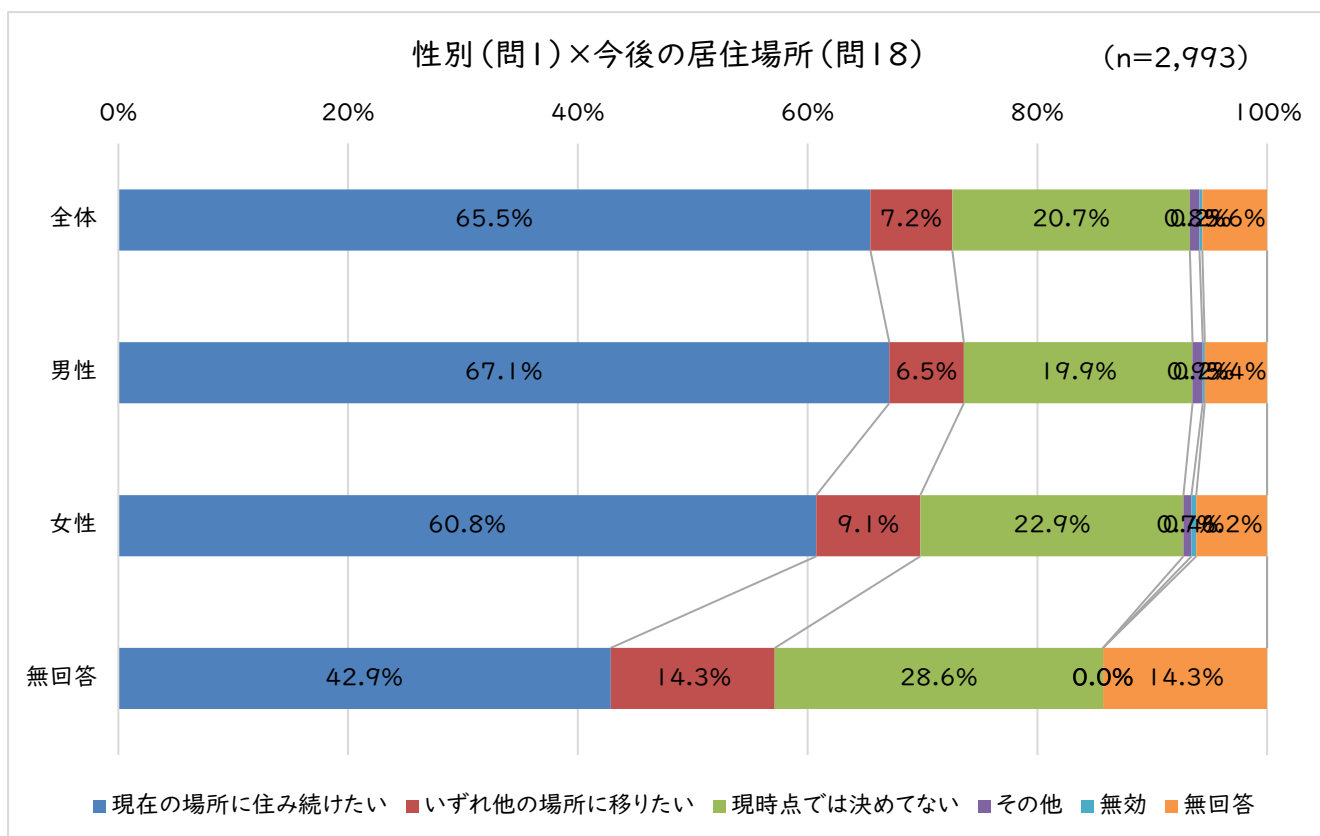
世帯員数(6人)(問6)×望む施策(問17)

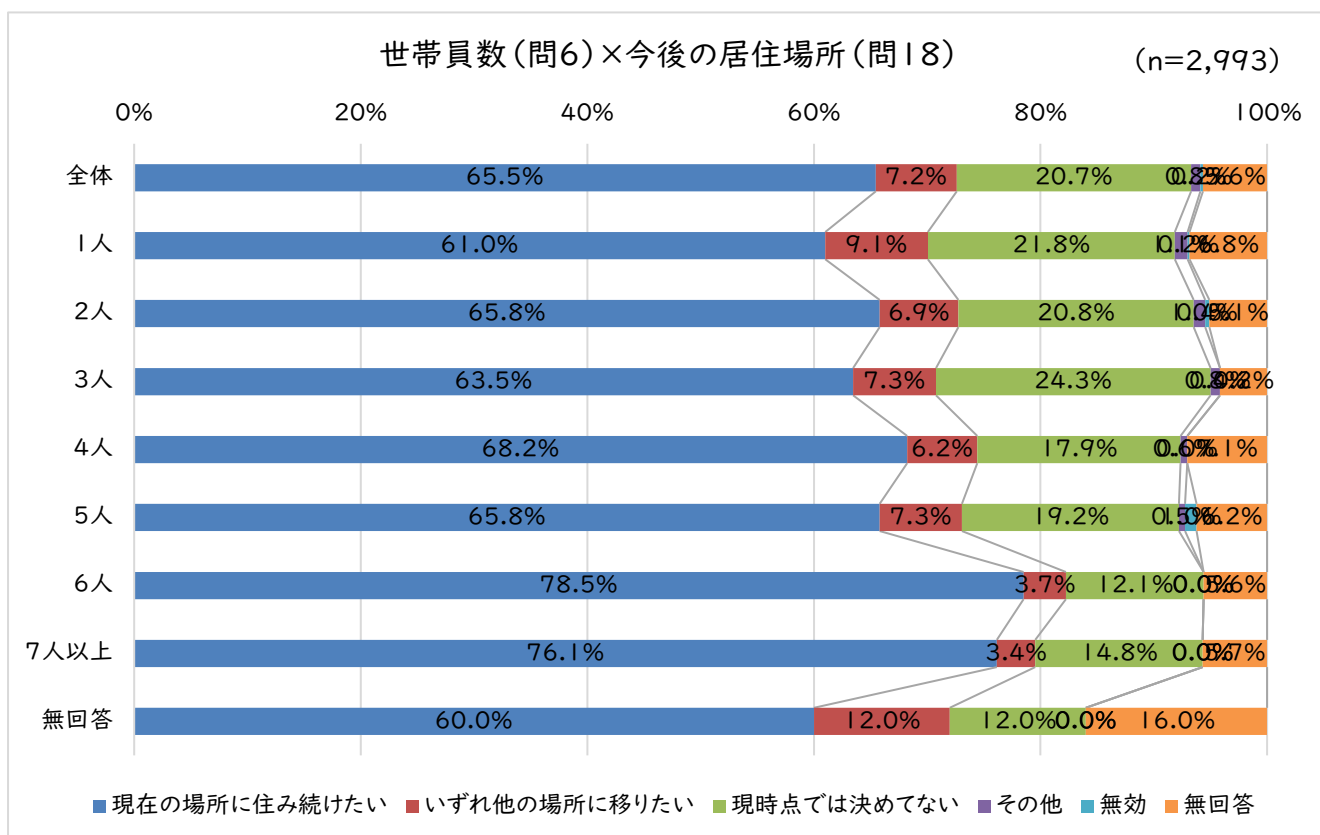
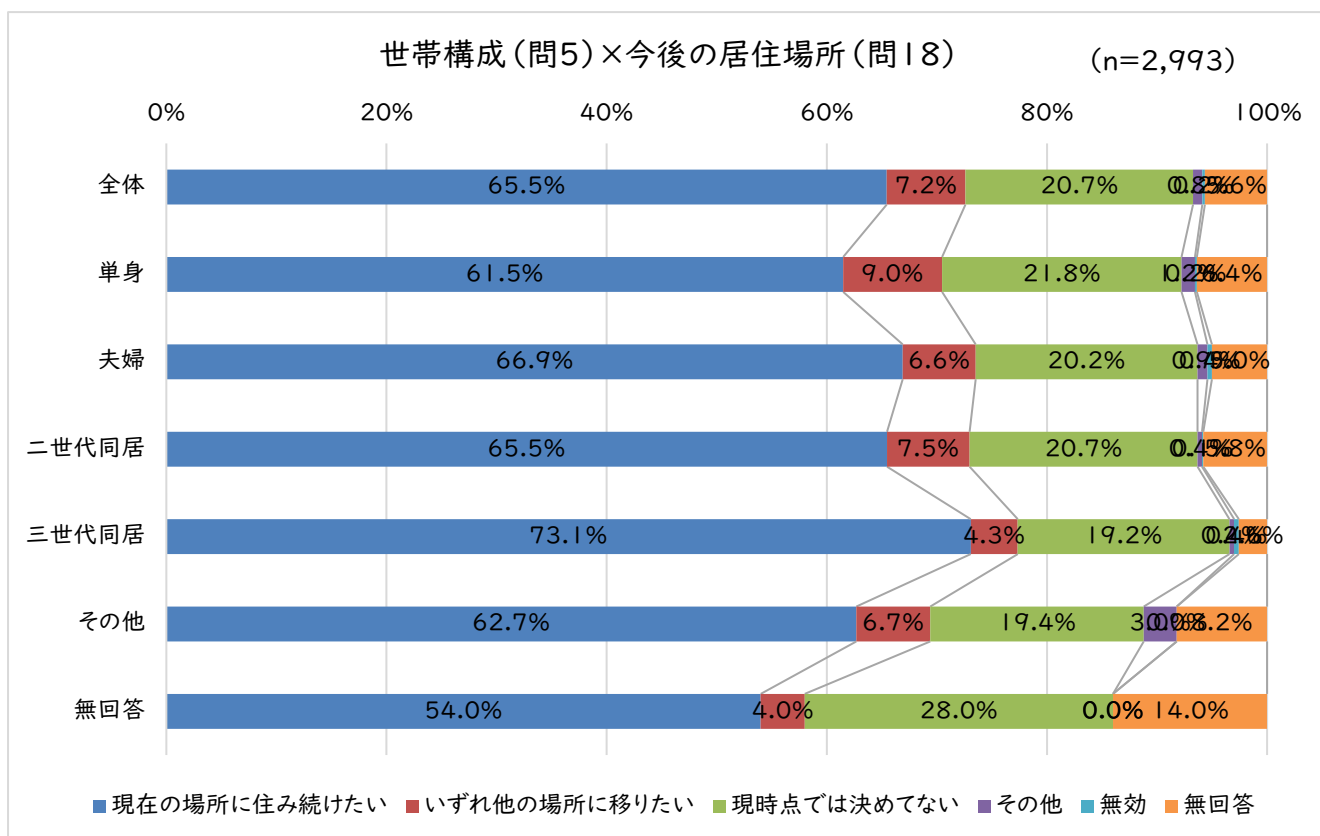
(n=107)

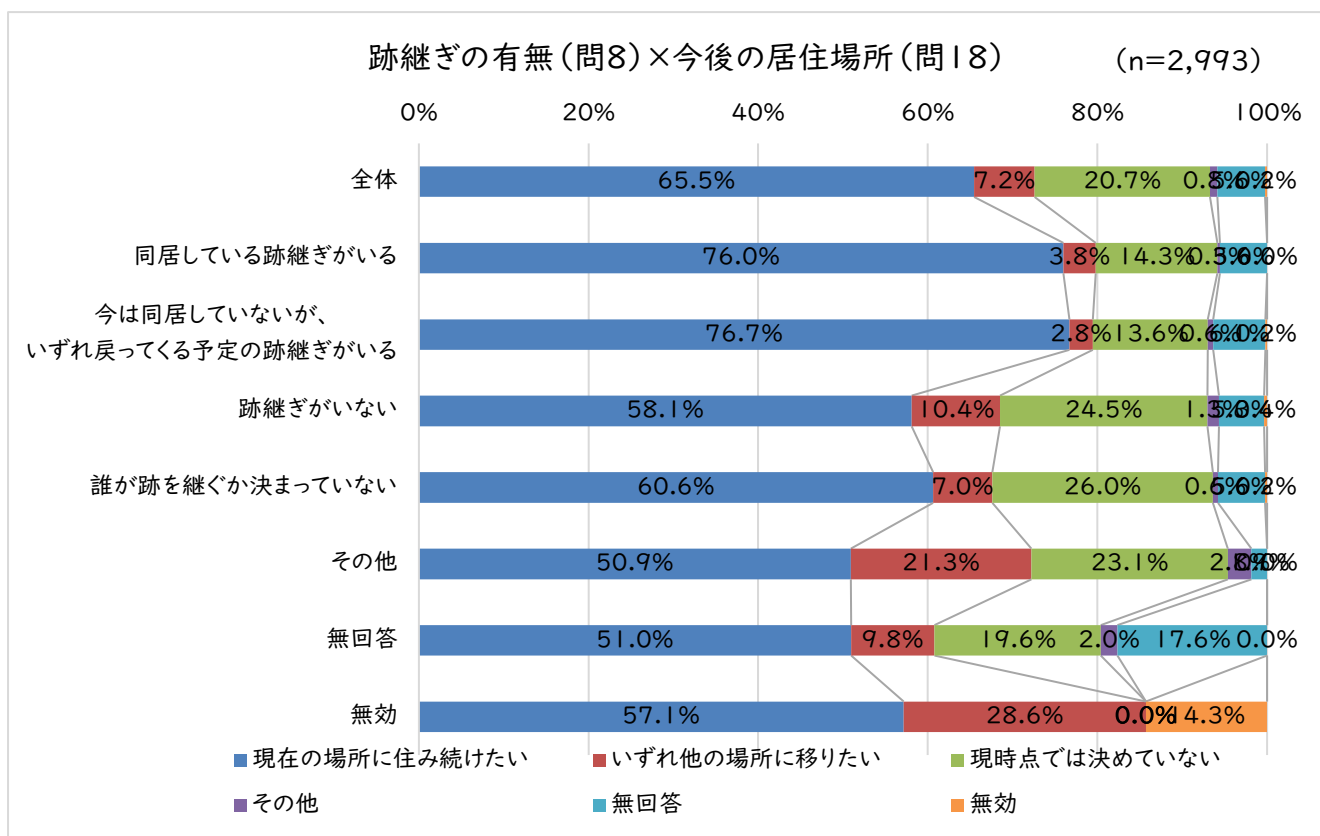




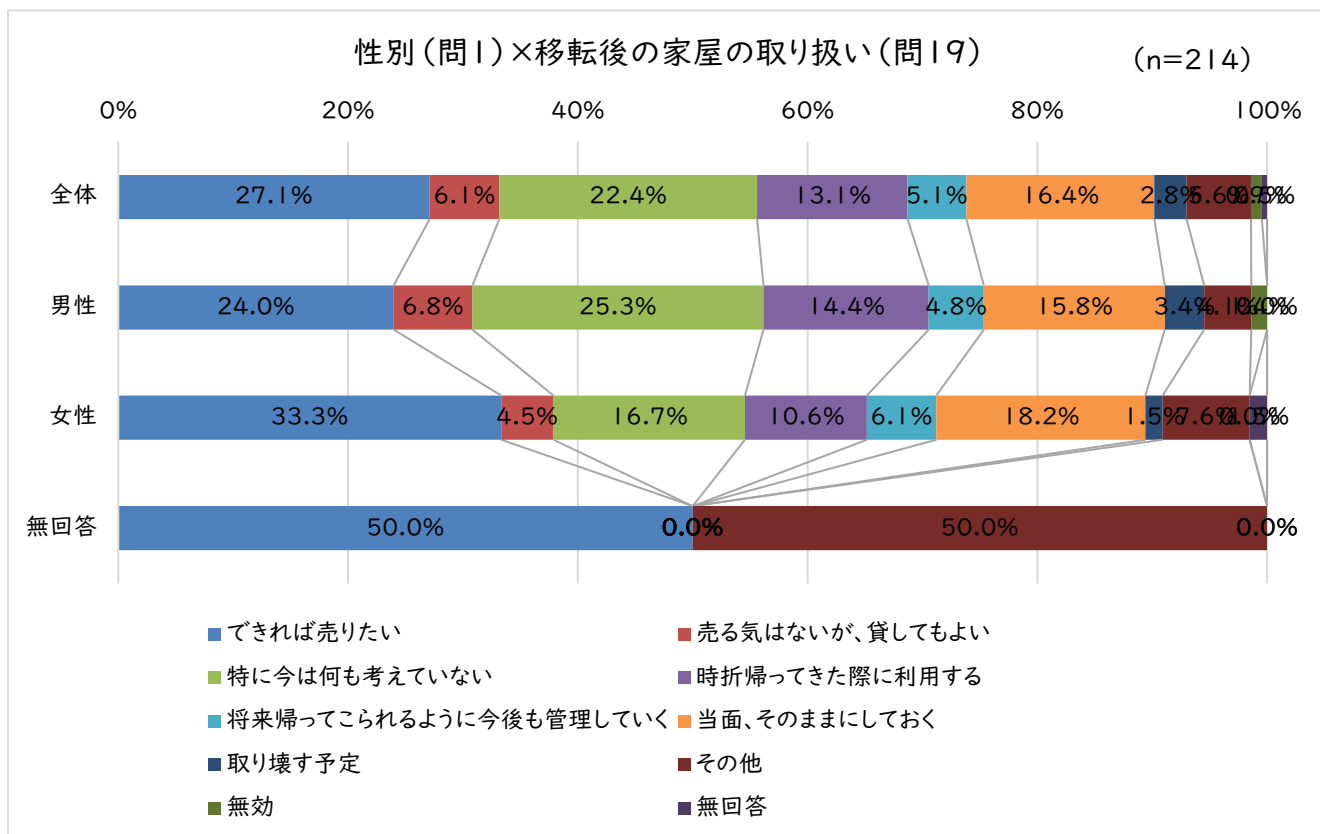
問18 今後の居住地

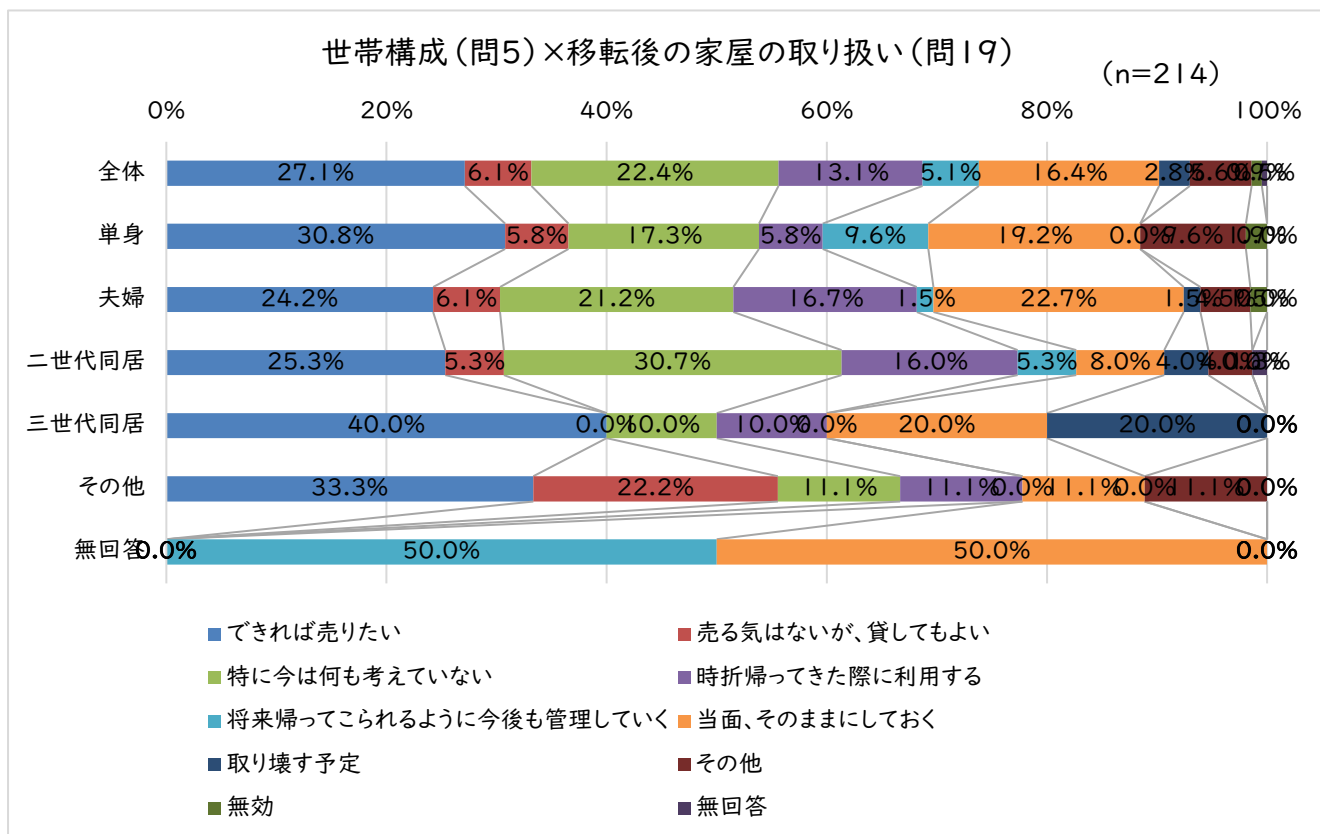
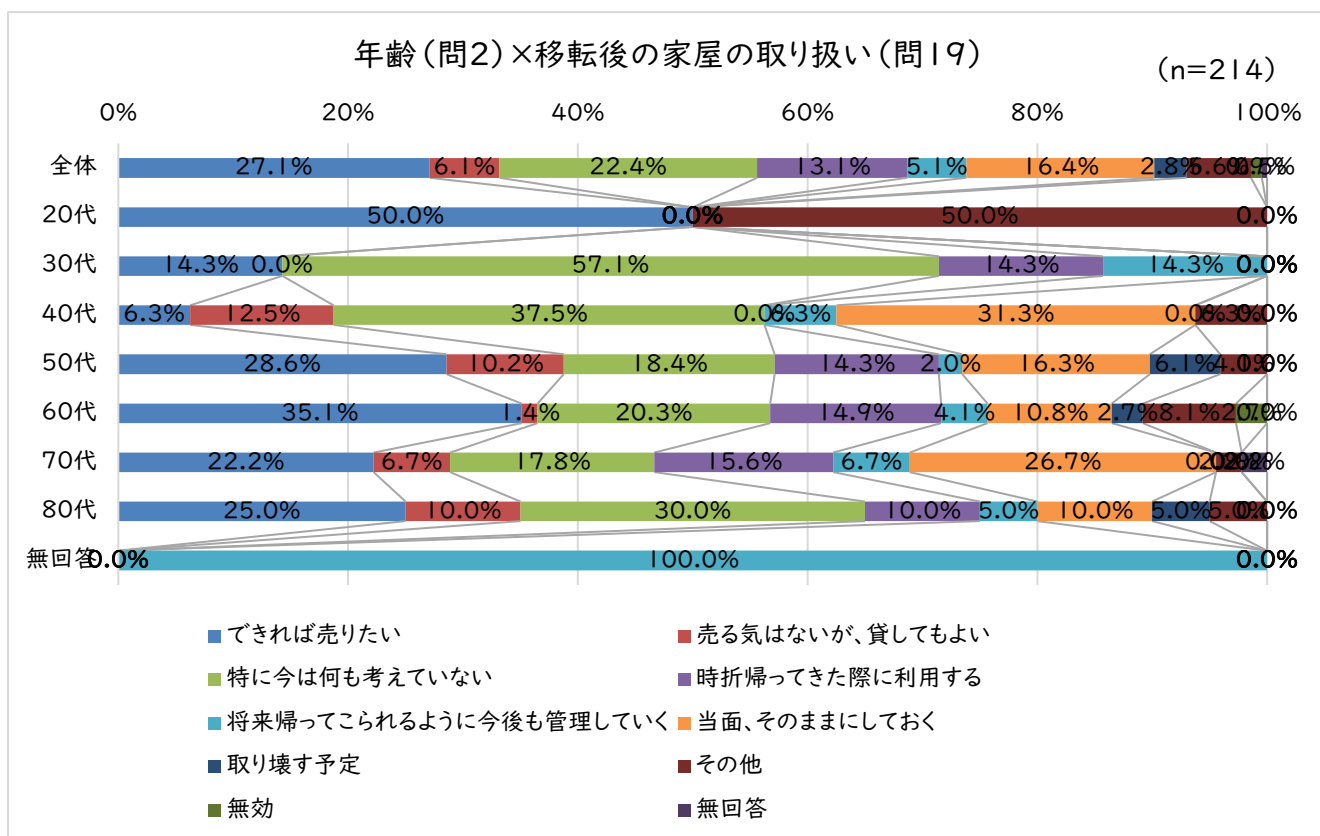


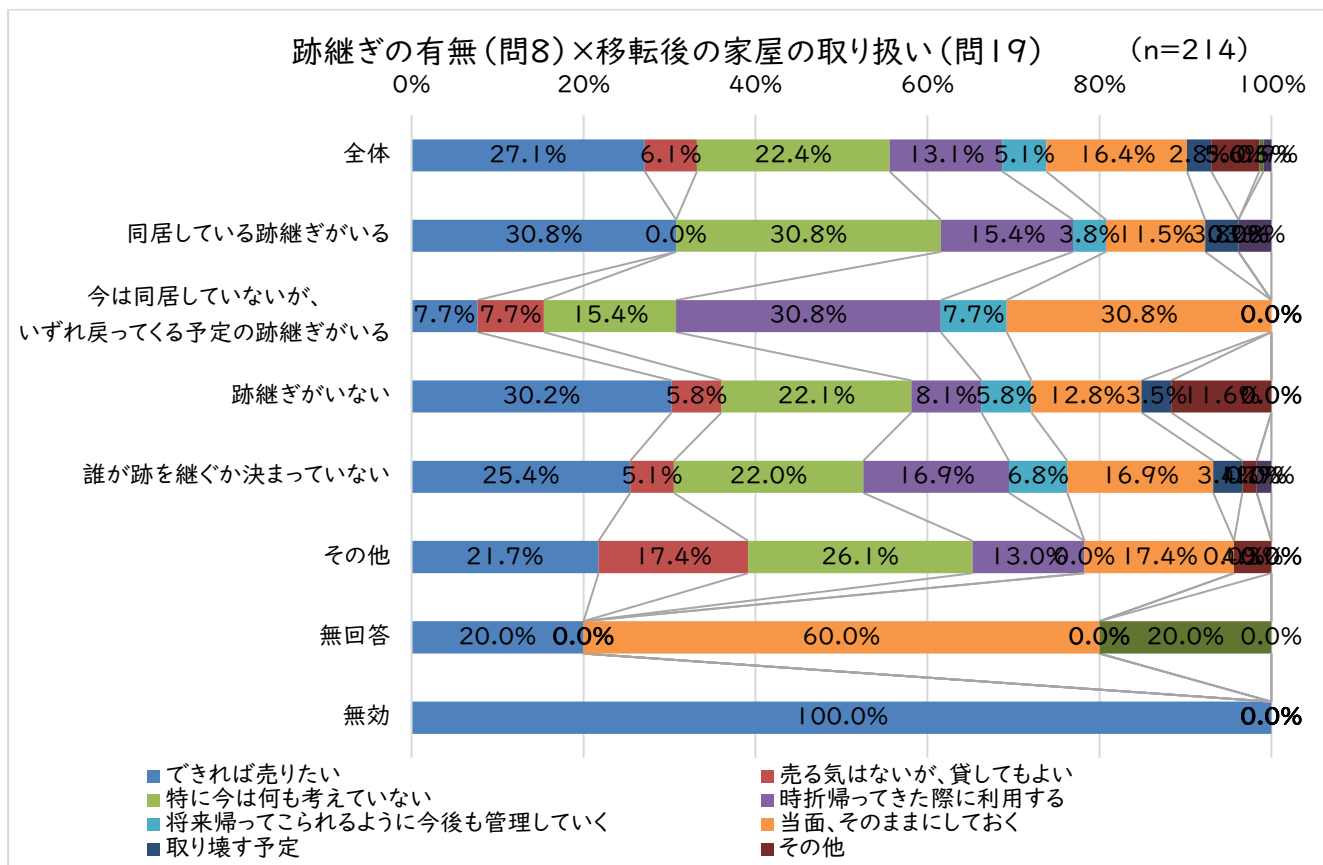
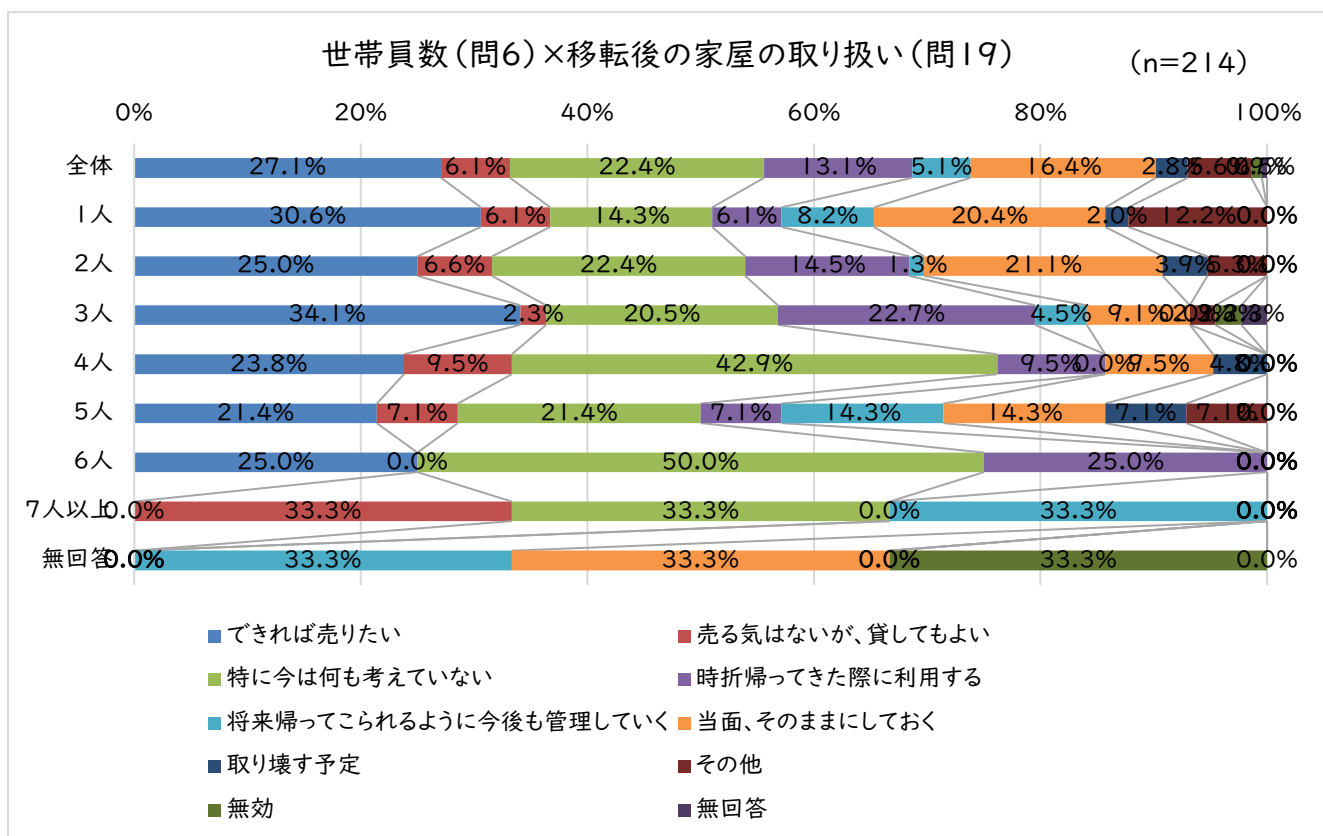




問19 移転後の家屋の取扱い







いわき市 中山間地域住民アンケートのお願い

令和3年 月 日記入

3 遠野地区

1. あなたご自身のことについてお聞きします。

問1 あなたの性別について、あてはまるものを1つ選び、番号に○をつけてください。

- | | |
|-------|-------|
| 1. 男性 | 2. 女性 |
|-------|-------|

問2 あなたの年齢について、あてはまるものを1つ選び、番号に○をつけてください。

- | | | | |
|----------|--------|--------|----------|
| 1. 20歳未満 | 2. 20代 | 3. 30代 | 4. 40代 |
| 5. 50代 | 6. 60代 | 7. 70代 | 8. 80歳以上 |

問3 あなたの職業について、あてはまるものを1つ選び、番号に○をつけてください。

- | | | |
|-------------|---------------|-------------|
| 1. 自営業（農林業） | 2. 自営業（農林業以外） | 3. 会社員 |
| 4. 団体職員 | 5. 公務員 | 6. 専業主婦（主夫） |
| 7. 学生 | 8. 無職 | 9. その他（ ） |

問4 あなたのお住まいの場所について、あてはまるものを1つ選び、番号に○をつけてください。

- | | | |
|---------|--------|---------|
| 1. 深山田 | 2. 上遠野 | 3. 根岸 |
| 4. 上滝 | 5. 下滝 | 6. 入遠野1 |
| 7. 入遠野2 | 8. 上根本 | 9. 下根本 |
| 10. 大平 | | |

2. 世帯の状況についてお聞きします。

問5 あなたの世帯の構成状況について、あてはまるものを1つ選び、番号に○をつけてください。

- | | | |
|----------|-----------|----------|
| 1. 単身 | 2. 夫婦 | 3. 二世帯同居 |
| 4. 三世帯同居 | 5. その他（ ） | |

問6 あなたの世帯の構成員（性別・人数）について、あなたを含めた人数を記入してください。

- | | | |
|-----------|-----------|-----------|
| 1. 男性（ ）人 | 2. 女性（ ）人 | 3. 合計（ ）人 |
|-----------|-----------|-----------|

問7 あなたの世帯の、主な収入について、あてはまるものを1つ選び、番号に○をつけてください。

- | | | |
|--------|-----------|----------------|
| 1. 農林業 | 2. 給与 | 3. 自営業（農林業を以外） |
| 4. 年金 | 5. その他（ ） | |

問8 あなたの世帯の跡継ぎについて、あてはまるものを1つ選び、番号に○をつけてください。

- | | |
|-----------------|---------------------------------|
| 1. 同居している跡継ぎがいる | 2. 今は同居していないが、いずれ戻ってくる予定の跡継ぎがいる |
| 3. 跡継ぎがいない | 4. 誰が跡を継ぐか決まっていない |
| 5. その他（ ） | |

裏面へ⇒

3. あなたがお住いの地域についてお聞きします。

問 9	あなたがお住いの地域に対する愛着や誇りについて、 <u>あてはまるものを1つ選び、番号に○をつけてください。</u>	
1. 愛着・誇りがある	2. どちらかといえば愛着・誇りがある	
3. どちらともいえない	4. どちらかといえば愛着・誇りはない	
5. まったく愛着・誇りはない	6. その他 ()	

問 10	少子高齢化が進行するなか、あなたがお住いの中山間地域の生活環境（日常生活や地域コミュニティなど）について、 <u>あてはまるものを1つ選び、番号に○をつけてください。</u>			
① 現在	1. 不自由を感じる	2. 特にない	3. 非常によい	4. わからない
	5. その他 ()			
② 今後	1. 不自由になる	2. 特にない	3. よくなる	4. わからない
	5. その他 ()			

問 11	あなたがお住いの地域に望む将来像について、 <u>あてはまるものを1つ選び、番号に○をつけてください。</u>					
1. 安らぎや癒しが得られる自然豊かな地域	2. 住民どうしのコミュニティ豊かな地域					
3. 地域外の人がたくさん訪れる地域	4. 移住者がたくさん来る地域					
5. 働く場がたくさんある地域	6. 現状に満足しているので、このまま維持して欲しい					
7. その他 ()						

問 12	あなたがお住いの地域に望む将来像について、誰が主体となってまちづくりを進めていくべきであると考えますか、 <u>あてはまるものを1つ選び、番号に○をつけてください。</u>					
1. 地域住民	2. 行政	3. 地域住民と行政の協働				
4. 移住者	5. わからない	6. その他 ()				

4. 日常生活の状況についてお聞きします。

問 13-1	「食料品」や「日用雑貨」の購入で、最も利用する手段について、 <u>あてはまるものを1つ選び、番号に○をつけてください。</u>					
◆食料品・日用雑貨 を購入する手段	1. 自分自身で購入	2. 同居の家族に購入してもらう				
	3. 別居の家族や知人に購入してもらう	4. 業者による配達 (移動販売車の利用も含む)				
	5. インターネットショッピング	6. その他 ()				

問 13-2	「食料品」や「日用雑貨」をどのくらいの頻度で購入していますか。 <u>あてはまるものを1つ選び、番号に○をつけてください。</u>					
1. ほぼ毎日	2. 2日に1回	3. 1週間に1～2回				
4. 2週間に1回	5. 月に1回	6. その他 ()				

問 13-3	※問 13-1 で「1. 自分自身で購入」を選択した方にお聞きします。 「食料品」や「日用雑貨」の購入で、最も利用する場所について、 <u>あてはまるものを1つ選び、番号に○をつけてください。</u>					
◆食料品・日用雑貨 を購入する場所	1. 遠野町内	2. 遠野町外 ()				
	3. いわき市外	4. その他 ()				

問 13-4	※問 13-1 で「1. 自分自身で購入」を選択した方にお聞きします。		
	「食料品」や「日用雑貨」の購入で外出する際に最も利用する交通手段について、 <u>あてはまるものを1つ選び、番号に○をつけてください。</u>		
1.	自家用車(自分が運転)	2.	自家用車(同居の家族が運転)
3.	別居の家族や近所の人	4.	路線バス
5.	徒歩	6.	原付・オートバイ
7.	タクシー	8.	自転車
9.	鉄道	10.	住民ボランティア輸送
11.	その他 ()		

問 14-1	通院や軽度な病気・怪我で最も利用する病院等の所在地について、 <u>あてはまるものを1つ選び、番号に○をつけてください。</u>		
	① 日常の通院先 (診療時間内)	1. 遠野町内	2. 遠野町外 ()
		3. いわき市外	4. その他 ()
② 夜間・休日などの 診療時間外の通院先	1. 遠野町内	2. 遠野町外 ()	
	3. いわき市外	4. その他 ()	

問 14-2	どのくらいの頻度で病院に行きますか。 <u>あてはまるものを1つ選び、番号に○をつけてください。</u>		
	1. ほぼ毎日	2. 2日に1回	3. 1週間に1~2回
4. 2週間に1回	5. 月に1回	6. その他 ()	

問 14-3	通院や軽度な病気・怪我で外出する際に最も利用する交通手段について、 <u>あてはまるものを1つ選び、番号に○をつけてください。</u>		
	1. 自家用車(自分が運転)	2. 自家用車(同居の家族が運転)	3. 別居の家族や近所の人
4. 路線バス	5. 原付・オートバイ	6. 自転車	
7. 徒歩	8. タクシー	9. 鉄道	
10. 住民ボランティア輸送	11. 病院等の送迎車	12. その他 ()	

5. 生活上の課題や対策についてお聞きします。

問 15	現在の日常生活において、困っていることや心配なことがあれば、 <u>あてはまるものを全て選び、番号に○をつけてください。</u>	
	1. 近くに食料品等を買うお店がない	2. 日常生活を支援してくれる人がいない
3. 介護事業所が少ない	4. 病院や診療所が近くにない	
5. バスや鉄道などの交通の便が悪い	6. 買い物や通院などに利用する移動手段がない	
7. 災害時の地域の支え合いが困難である	8. 災害時に情報を取得できない	
9. インターネット環境が整っていない	10. 携帯電話のつながりが悪い	
11. 地域コミュニティが衰退している	12. 中山間地域に就職先がない	
13. 農林業の担い手が不足している	14. 水の供給が安定していない	
15. 整備されていない森林があり心配である	16. 鳥獣被害が発生している	
17. 困っていることや心配なことはない	18. その他 ()	

裏面へ⇒

問 16	今後（現在）、全国的に地域コミュニティの維持が危惧されていますが、あなたがお住いの地域のコミュニティが、今後衰退していくと仮定した場合、その理由として 最もあてはまるものを1つ選び、番号に○をつけてください。
1. 地域の人口減少、少子高齢化の進行	2. 地域での親交を深める機会の減少
3. 地域の活動を担うリーダーの減少	4. 地域活動に参加しない人の増加
5. その他（ <input style="width: 100%; height: 1em;" type="text"/> ）	

問 17	今後の中山間地域への施策として望むことがあれば、 あてはまるものを3つまで選び、番号に○をつけてください。
1. 買い物の支援	2. 日常生活の支援
3. 地域医療の充実	4. 交通手段の確保・充実
5. 自主防災組織の機能強化	6. 防災情報伝達の強化
7. 支所等の窓口機能の出張サービス	8. 情報・通信インフラの整備
9. まちづくりを担う人材の育成	10. 移住の促進
11. 地域イベントの開催支援	12. 空き家の利活用の促進
13. 中山間地域での就職先の確保	14. 農林業の後継者の確保
15. 安定した水の確保	16. 森林の整備
17. 鳥獣被害対策	
18. その他（ <input style="width: 100%; height: 1em;" type="text"/> ）	

6. 今後の生活についてお聞きします。

問 18	これからの居住場所について、 あてはまるものを1つ選び、番号に○をつけてください。
1. 現在の場所に住み続けたい	2. いずれ他の場所に移りたい
3. 現時点では決めていない	4. その他（ <input style="width: 100%; height: 1em;" type="text"/> ）

問 19	問 14 で「2. いずれ他の場所に移りたい」を選択した方にお聞きします。 移転する場合、現在の家屋や土地の扱いについて、 あてはまるものを1つ選び、番号に○をつけてください。
1. できれば売りたい	2. 売る気はないが、貸してもよい
3. 特に今は何も考えていない	4. 時折帰ってきた際に利用する
5. 将来帰ってこられるように今後も管理していく	6. 当面、そのままにしておく
7. 取り壊す予定	
8. その他（ <input style="width: 100%; height: 1em;" type="text"/> ）	

7. その他、地域の現状や課題、ご意見等がありましたら、ご自由にご記入ください。

〔記入欄〕（例：地域の現状や課題、地域の人口減少の原因、地域の人口増加を希望するか、地域の人口を増加させるためにはどのような取組みが必要か 等）

アンケートは以上で終わりです。

お忙しい中、多くの設問にご回答いただき、ありがとうございました。