

メーター・給水装置工事・修繕工事

1 メーターの状況


- (1) メーターの設置及び取替個数
- (2) メーター貸付個数
- (3) 満期メーター取替委託

2 給水装置工事の状況

- (1) 給水装置工事
- (2) 指定給水装置工事事業者調
- (3) 給水装置工事主任技術者調

3 修繕工事の状況

- (1) 給水装置修繕工事
- (2) 配水施設等修繕工事
 - (グラフ) 給水装置修繕工事の状況
 - (グラフ) 配水施設等修繕工事の状況



メーター・給水装置工事・修繕工事

1 メーターの状況

(1) メーターの設置及び取替個数

(単位：個)

| 区分 | | 口径 | | | | | | | | | | 計 |
|------|-----|--------|--------|-------|------|------|------|------|-------|-------|-------|--------|
| | | 13mm | 20mm | 25mm | 30mm | 40mm | 50mm | 75mm | 100mm | 150mm | 200mm | |
| 上水道 | 設置 | 798 | 611 | 26 | 9 | 8 | 3 | | 1 | | | 1,456 |
| | 取替 | 満期 | 16,012 | 1,124 | 93 | 85 | 65 | 81 | 21 | 1 | 1 | 17,483 |
| | | その他 | 28 | 3 | 4 | 1 | 3 | 3 | 2 | 1 | | 45 |
| | | 計 | 16,040 | 1,127 | 97 | 86 | 68 | 84 | 23 | 2 | 1 | 17,528 |
| | 合計 | 16,838 | 1,738 | 123 | 95 | 76 | 87 | 23 | 3 | 1 | | 18,984 |
| 前年度 | 設置 | 1,100 | 621 | 23 | 11 | 7 | 6 | | | 1 | 1,769 | |
| | 取替 | 17,283 | 5,004 | 350 | 126 | 100 | 87 | 23 | 9 | 5 | 1 | 22,988 |
| 簡易水道 | 設置 | 4 | 3 | | | | | | | | | 7 |
| | 取替 | 満期 | 171 | 8 | 3 | | 3 | | | | | 185 |
| | | その他 | | | | | 1 | | | | | 1 |
| | | 計 | 171 | 8 | 3 | | 4 | | | | | 186 |
| 合計 | 175 | 11 | 3 | | 4 | | | | | | 193 | |
| 前年度 | 設置 | 4 | 3 | | | | | | | | | 7 |
| | 取替 | 122 | 45 | 5 | 1 | 1 | | | | | | 174 |

(2) メーターの貸付個数

(単位：個)

| 区分 | | 口径 | | | | | | | | | | 計 |
|------|-------|---------|--------|-------|------|------|------|------|-------|-------|-------|---------|
| | | 13mm | 20mm | 25mm | 30mm | 40mm | 50mm | 75mm | 100mm | 150mm | 200mm | |
| 上水道 | 令和2年度 | 140,605 | 27,063 | 2,251 | 899 | 814 | 715 | 171 | 42 | 14 | 3 | 172,577 |
| | 前年度 | 140,301 | 26,640 | 2,214 | 900 | 806 | 708 | 169 | 42 | 15 | 3 | 171,798 |
| 簡易水道 | 令和2年度 | 1,958 | 255 | 31 | 6 | 10 | 10 | 1 | | | | 2,271 |
| | 前年度 | 1,957 | 256 | 32 | 6 | 10 | 10 | 1 | | | | 2,272 |

(3) 満期メーター取替委託

(単位：個)

| 区 分 地 区 | | 口 径 | | | | | 計 |
|------------------|-------|--------|-------|------|------|--------|--------|
| | | 13mm | 20mm | 25mm | 30mm | 40mm以上 | |
| 上 水 道 | 平 | 6,735 | 591 | 34 | 36 | 80 | 7,476 |
| | 小 名 浜 | 4,654 | 258 | 34 | 18 | 33 | 4,997 |
| | 勿 来 | 1,481 | 128 | 6 | 5 | 19 | 1,639 |
| | 常 磐 | 1,289 | 69 | 6 | 8 | 18 | 1,390 |
| | 内 郷 | 1,265 | 23 | 6 | 13 | 14 | 1,321 |
| | 四 倉 | 588 | 55 | 7 | 5 | 5 | 660 |
| | 計 | 16,012 | 1,124 | 93 | 85 | 169 | 17,483 |
| | 前 年 度 | 17,262 | 5,002 | 349 | 123 | 224 | 22,960 |
| 簡 易 水 道 | 川 前 | 36 | | 1 | | 1 | 38 |
| | 田 人 | 3 | | | | | 3 |
| | 遠 野 | 132 | 8 | 2 | | 2 | 144 |
| | 計 | 171 | 8 | 3 | 0 | 3 | 185 |
| | 前 年 度 | 121 | 45 | 5 | 1 | 1 | 173 |

(注) 地区は旧営業所の担当地区による。

(営業課)

2 給水装置工事の状況

(1) 給水装置工事

(単位：件、円)

| 区 分 | | 直 営 | 指 定 事 業 者 | 計 | 前 年 度 |
|------------------|-----|--------|----------------------|----------------------|----------------------|
| 上 水 道 | 新 設 | | 1,071 397,909,318 | 1,071 397,909,318 | 1,208 480,135,698 |
| | 増 設 | | | 0 0 | 0 0 |
| | 改 造 | | 777 266,946,740 | 777 266,946,740 | 711 252,196,550 |
| | 撤 去 | | 283 20,126,900 | 283 20,126,900 | 155 13,373,040 |
| | 合 計 | 0 0 | 2,131 684,982,958 | 2,131 684,982,958 | 2,074 745,705,288 |
| 簡 易 水 道 | 新 設 | | 9 5,798,000 | 9 5,798,000 | 6 1,600,000 |
| | 増 設 | | | 0 0 | 0 0 |
| | 改 造 | | 3 815,000 | 3 815,000 | 1 190,000 |
| | 撤 去 | | 4 557,000 | 4 557,000 | 3 169,000 |
| | 合 計 | 0 0 | 16 7,170,000 | 16 7,170,000 | 10 1,959,000 |

(税込み)

(2) 指定給水装置工事事業者調

| 区 分 | 前年度末 | | 新規指定(登録) | | 指定取下げ | | 令和2年度末 | |
|-------------|------|-------|----------|-----|-------|------|--------|-------|
| 指定給水装置工事事業者 | 市内 | 182 社 | 市内 | 4 社 | 市内 | 13 社 | 市内 | 173 社 |
| | 市外 | 86 社 | 市外 | 8 社 | 市外 | 5 社 | 市外 | 89 社 |

(3) 給水装置工事主任技術者調

| 区 分 | 前年度末 | | 新規選任 | | 解 任 | | 令和2年度末 | |
|-------------|------|-------|------|------|-----|------|--------|-------|
| 給水装置工事主任技術者 | 市内 | 391 人 | 市内 | 29 人 | 市内 | 70 人 | 市内 | 350 人 |
| | 市外 | 184 人 | 市外 | 31 人 | 市外 | 26 人 | 市外 | 189 人 |

(営業課)

3 修繕工事の状況

(1) 給水装置修繕工事

(上水道)

| 区分 | | 地区 | | | | | | | |
|----|---------|----------------------|------|-----|-----|-----|-----|----|----|
| | | 平 | 小名浜 | 勿来 | 常磐 | 内郷 | 四倉 | | |
| 公道 | 分水栓 | 6 | 2 | 2 | 3 | 6 | | | |
| | 止水栓 | 8 | 4 | 9 | 4 | 1 | 5 | | |
| | 止水栓筐嵩上げ | | | | | | | | |
| | 給水管 | ビニル管 | 34 | 49 | 41 | 12 | 6 | 11 | |
| | | 鋼管 | 3 | 4 | 1 | | 2 | | |
| | | 鉛・銅管 | 12 | 8 | | 5 | 3 | | |
| | | その他 | 2 | | 1 | | | | |
| 小計 | | 65 | 67 | 54 | 24 | 18 | 16 | | |
| 宅地 | メー | 止水栓 | 208 | 148 | 83 | 52 | 43 | 39 | |
| | | 給 | ビニル管 | 85 | 40 | 38 | 22 | 31 | 14 |
| | タ | 水 | 鋼管 | 2 | | 1 | 2 | 3 | |
| | | | 鉛・銅管 | 10 | 1 | | 6 | 5 | 3 |
| | | | 管 | その他 | 1 | | | | |
| | 上 | メーターパッキン (下流側も含む) | 6 | 1 | 1 | 1 | 4 | 1 | |
| | 小計 | | 312 | 190 | 123 | 83 | 86 | 57 | |
| 内 | 合計 | | 377 | 257 | 177 | 107 | 104 | 73 | |

(注) 地区は旧営業所の担当地区による。

(単位：件)

| 計 | 前年度 |
|-------|-------|
| 19 | 15 |
| 31 | 31 |
| 0 | 3 |
| 153 | 133 |
| 10 | 6 |
| 28 | 41 |
| 3 | 12 |
| 244 | 241 |
| 573 | 556 |
| 230 | 208 |
| 8 | 13 |
| 25 | 25 |
| 1 | 10 |
| 14 | 12 |
| 851 | 824 |
| 1,095 | 1,065 |

(簡易水道)

| 川前 | 田人 | 遠野 | 計 | 前年度 |
|----|----|----|----|-----|
| | | | 0 | 0 |
| | | | 0 | 0 |
| | | | 0 | 0 |
| | | 2 | 2 | 4 |
| | | | 0 | 0 |
| | | | 0 | 2 |
| | | | 0 | 0 |
| 0 | 0 | 2 | 2 | 6 |
| | | 7 | 7 | 11 |
| | | 9 | 9 | 6 |
| | | | 0 | 0 |
| | | | 0 | 0 |
| | | | 0 | 0 |
| | | | 0 | 0 |
| 0 | 0 | 16 | 16 | 17 |
| 0 | 0 | 18 | 18 | 23 |

(単位：件)

(配水課)

(2) 配水施設等修繕工事

(上水道)

| 区分 | | 地区 | | | | | | |
|------------------|------|-----------|-----|----|----|----|----|---|
| | | 平 | 小名浜 | 勿来 | 常磐 | 内郷 | 四倉 | |
| 配 水 管 | 石綿管 | 1 | | | | | | |
| | 鑄鉄管 | 2 | | 1 | 2 | 2 | | |
| | 鋼管 | 3 | 3 | 6 | 2 | 1 | | |
| | ビニル管 | 20 | 21 | 21 | 6 | 4 | 4 | |
| | その他 | 3 | 4 | 3 | | 1 | 2 | |
| | 小計 | 29 | 28 | 31 | 10 | 8 | 6 | |
| 付 属 設 備 | 制水弁 | 本体取替・修理 | 5 | | | 3 | | |
| | | 筐取替・嵩上げ | 6 | 12 | 6 | 4 | 2 | 1 |
| | 空気弁 | 本体取替・修理 | 4 | | 5 | | | 1 |
| | | 筐取替・嵩上げ | | 3 | 9 | | 1 | |
| | 消火栓 | 本体取替・修理 | 9 | 5 | | 1 | 6 | 2 |
| | | 筐取替・嵩上げ | 6 | 5 | 2 | 2 | 2 | |
| | | 管理メーター取替 | | | 1 | | | |
| | | 管理メーター筐取替 | 1 | | | | | |
| | | 配水ポンプ | 2 | 2 | | | | |
| | | 計装関係 | 5 | 4 | 3 | 3 | 1 | 3 |
| | その他 | 5 | 19 | 7 | 6 | 1 | 4 | |
| | 小計 | 43 | 50 | 33 | 19 | 13 | 11 | |
| 合計 | | 72 | 78 | 64 | 29 | 21 | 17 | |

(注) 地区は旧営業所の担当地区による。

(単位：件)

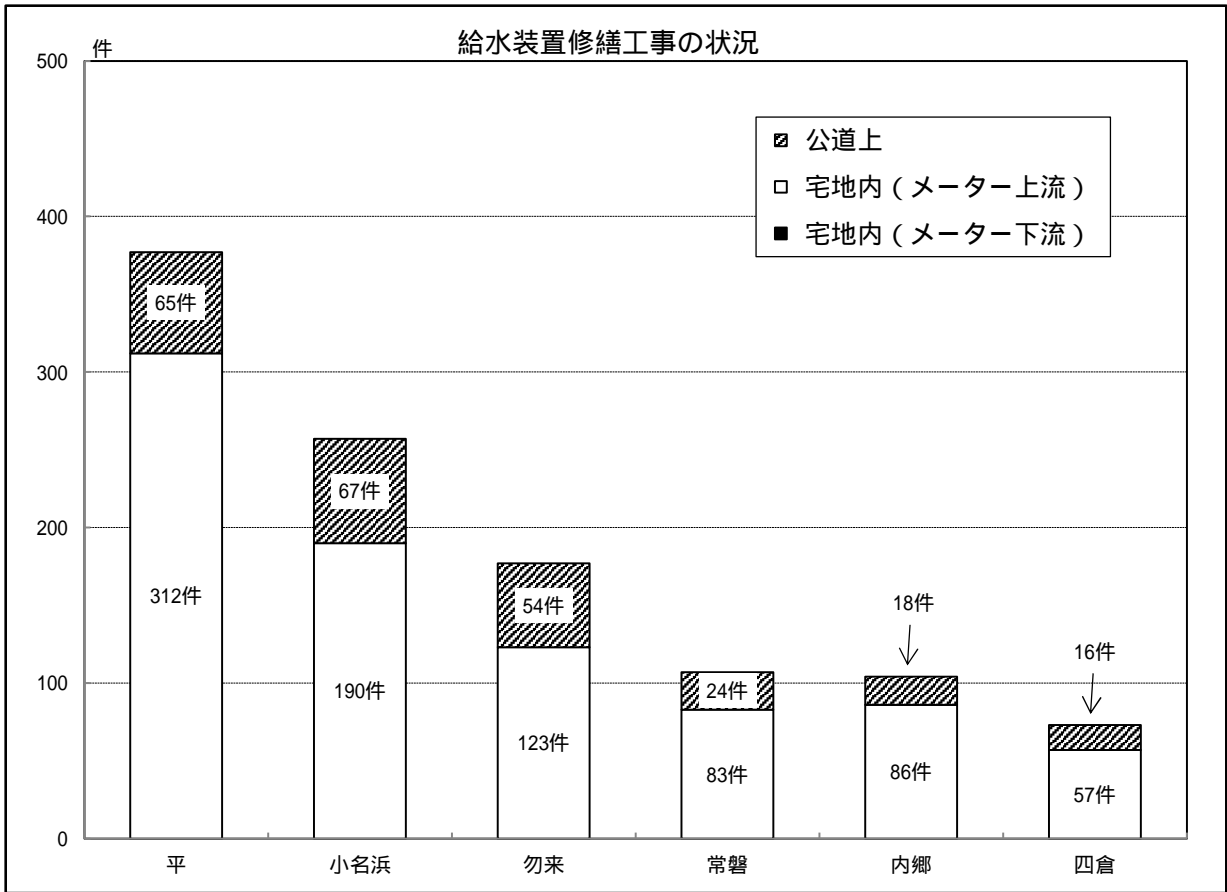
(簡易水道)

(単位：件)

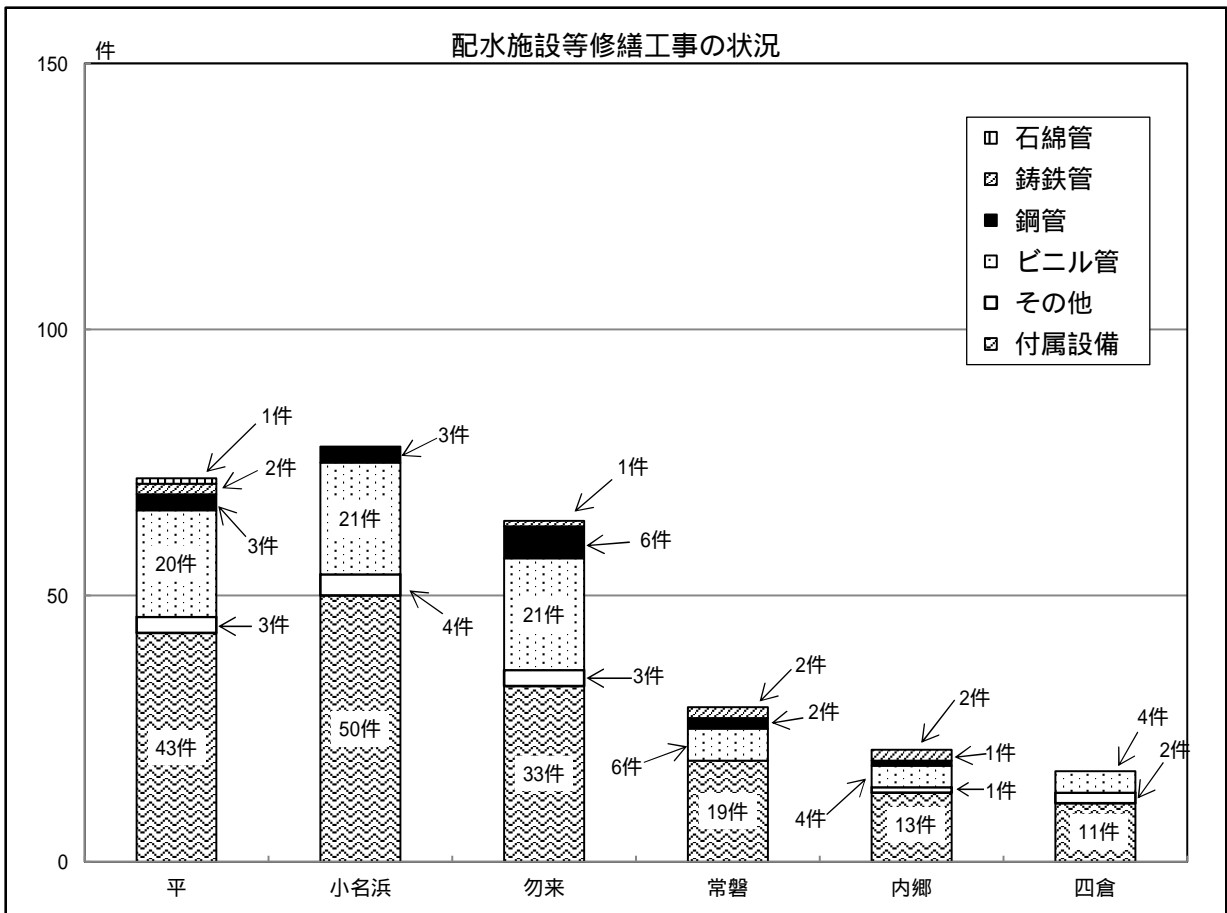
| 計 | 前年度 |
|-----|-----|
| 1 | 2 |
| 7 | 20 |
| 15 | 15 |
| 76 | 74 |
| 13 | 13 |
| 112 | 124 |
| 8 | 5 |
| 31 | 32 |
| 10 | 12 |
| 13 | 17 |
| 23 | 8 |
| 17 | 8 |
| 1 | 0 |
| 1 | 0 |
| 4 | 7 |
| 19 | 9 |
| 42 | 65 |
| 169 | 163 |
| 281 | 287 |

| 川前 | 田人 | 遠野 | 計 | 前年度 |
|----|----|----|---|-----|
| | | | 0 | 0 |
| | | | 0 | 0 |
| | | | 0 | 0 |
| | | | 0 | 1 |
| | | | 0 | 0 |
| 0 | 0 | 0 | 0 | 1 |
| | | | 0 | 0 |
| | 1 | 1 | 2 | 1 |
| | | | 0 | 0 |
| | 1 | 1 | 2 | 0 |
| | | | 0 | 0 |
| 1 | | | 1 | 0 |
| | | | 0 | 0 |
| | | | 0 | 0 |
| | | | 0 | 0 |
| | 1 | 1 | 2 | 1 |
| | | | 0 | 1 |
| 1 | 3 | 3 | 7 | 3 |
| 1 | 3 | 3 | 7 | 4 |

(配水課)



数値は、上水道及び簡易水道の合計値である。



数値は、上水道及び簡易水道の合計値である。