

# 営 業

- 1 給水普及の状況
  - 2 口径別給水件数・有収水量
  - 3 月別・口径別有収水量
  - 4 メーター検針
  - 5 業務委託の状況
  - 6 窓口受付事務取扱件数
  - 7 徴収の方法
  - 8 調定件数と収入件数
  - 9 滞納整理の状況
  - 10 調定の状況
    - (1) 基本料金
    - (2) 水量料金
    - (3) 給水加入金
  - 11 給水加入金の推移
  - 12 水道料金の推移
    - (グラフ) 口径別給水件数及び有収水量
    - (グラフ) 水道料金の推移
- <参考> 水道料金コンビニエンスストア収納関係
- (1) 収納月別件数
  - (2) 収納時間別件数
    - (グラフ) 水道料金コンビニエンスストア収納月別件数
    - (グラフ) 水道料金コンビニエンスストア収納時間別件数
- <参考> 水道料金クレジットカード収納関係
- (1) 収納月別件数
  - (2) 収納時間別件数
    - (グラフ) 水道料金クレジットカード収納月別件数
    - (グラフ) 水道料金クレジットカード収納時間別件数



# 営 業

## 1 給水普及の状況

(単位：戸・人・%)

地区		区分	平・好間	小名浜	勿来	常磐	内郷	四倉・久之浜	小川	遠野	田人	川前	三和	合計	前年度
行政区域内	戸数		49,421	34,626	19,813	14,097	11,798	8,111	2,393	1,750	572	396	1,051	144,028	143,411
	人口		109,978	82,799	47,943	33,257	25,985	18,542	6,363	4,932	1,361	897	2,629	334,686	337,671
給水区域内		戸数	49,308	34,626	19,812	14,067	11,776	8,005	2,052	1,248	234	67		141,195	140,587
(A)		人口	109,679	82,799	47,941	33,202	25,935	18,283	5,533	3,551	604	140		327,667	330,446
上水道		戸数	49,308	34,626	19,812	14,067	11,776	8,005	2,052		22			139,668	139,049
(B)		人口	109,679	82,799	47,941	33,202	25,935	18,283	5,533		60			323,432	326,126
簡易水道		戸数								(遠野)	(田人)	(川前)		1,527	1,538
(C)		人口								1,248	212	67		4,235	4,320
給水区域内		戸数	12	5	38	6	14	70	25	68	29	7		274	281
未給水		人口	33	11	88	25	43	159	61	241	72	15		748	771
上水道		戸数	12	5	38	6	14	70	25		12			182	185
		人口	33	11	88	25	43	159	61		36			456	470
簡易水道		戸数								68	17	7		92	96
		人口								241	36	15		292	301
給水戸数・人口		戸数	49,296	34,621	19,774	14,061	11,762	7,935	2,027	1,180	205	60		140,921	140,306
(D)		人口	109,646	82,788	47,853	33,177	25,892	18,124	5,472	3,310	532	125		326,919	329,675
上水道		戸数	49,296	34,621	19,774	14,061	11,762	7,935	2,027		10			139,486	138,864
(E)		人口	109,646	82,788	47,853	33,177	25,892	18,124	5,472		24			322,976	325,656
簡易水道		戸数								1,180	195	60		1,435	1,442
(F)		人口								3,310	508	125		3,943	4,019
普及率	D / A × 100		99.97	99.99	99.82	99.92	99.83	99.13	98.90	93.21	88.08	89.29		99.77	99.77
	E / B × 100		99.97	99.99	99.82	99.92	99.83	99.13	98.90		40.00			99.86	99.86
	F / C × 100									93.21	93.38	89.29		93.11	93.03

(経営戦略課)

## 2 口径別給水件数・有収水量

区 分		口 径								
		13mm	20mm	25mm	30mm	40mm	50mm	75mm	100mm	
上 水 道	給水件数 (件)	119,009	25,614	1,816	770	567	466	121	34	
	比 率 (%)	80.19	17.26	1.22	0.52	0.38	0.32	0.08	0.02	
	有収水量 (m <sup>3</sup> )	20,308,664	6,666,173	1,017,221	949,022	1,155,261	2,793,427	1,784,883	1,036,841	
	比 率 (%)	55.68	18.28	2.79	2.60	3.17	7.66	4.90	2.84	
	前 年 度	給水件数 (件)	119,879	25,111	1,811	760	562	471	119	35
		比 率 (%)	80.58	16.88	1.22	0.51	0.38	0.32	0.08	0.02
		有収水量 (m <sup>3</sup> )	19,596,498	6,341,493	1,051,419	965,461	1,222,741	3,067,728	1,901,986	1,073,423
		比 率 (%)	54.40	17.60	2.92	2.68	3.39	8.52	5.28	2.98
簡 易 水 道	給水件数 (件)	1,433	237	26	5	10	3	1		
	比 率 (%)	83.56	13.82	1.52	0.29	0.58	0.17	0.06		
	有収水量 (m <sup>3</sup> )	302,241	81,475	25,215	7,355	17,977	4,971	1,340		
	比 率 (%)	68.60	18.49	5.72	1.67	4.08	1.13	0.31		
	前 年 度	給水件数 (件)	1,450	235	26	5	9	3	1	
		比 率 (%)	83.86	13.59	1.50	0.30	0.52	0.17	0.06	
		有収水量 (m <sup>3</sup> )	298,978	83,975	26,011	5,261	17,950	3,882	1,574	
		比 率 (%)	68.32	19.19	5.94	1.20	4.10	0.89	0.36	

(注) 1 連合栓は、親メーターの口径で区分される。

2 給水件数については、連合栓のうち水道局が各戸検針を行う私有メーターの数も給水件数に含む。

150mm	200mm	小 計	浴 場 用						船舶用	その他	計
			13mm	20mm	25mm	40mm	50mm	小 計			
10	2	148,409			2	1	2	5	1	148,415	
0.01	0.00	100.00	0.00	0.00	0.00	0.00	0.00	0.00	0.00	100.00	
478,719	209,184	36,399,395			4,982	15,071	18,953	39,006	35,837	36,474,238	
1.31	0.57	99.80	0.00	0.00	0.01	0.04	0.05	0.10	0.10	100.00	
10	2	148,760			2	1	2	5	1	148,766	
0.01	0.00	100.00	0.00	0.00	0.00	0.00	0.00	0.00	0.00	100.00	
549,664	178,697	35,949,110			5,735	14,131	20,042	39,908	36,800	36,025,818	
1.53	0.49	99.79	0.00	0.00	0.02	0.04	0.05	0.11	0.10	100.00	
		1,715								1,715	
		100.00								100.00	
		440,574								440,574	
		100.00								100.00	
		1,729								1,729	
		100.00								100.00	
		437,631								437,631	
		100.00								100.00	

( 営業課 )

### 3 月別・口径別有収水量

区分 月 別	上 水 道								
	13mm	20mm	25mm	30mm	40mm	50mm	75mm	100mm	150mm
令和2年4月	1,708,117	526,612	83,652	85,280	87,563	248,012	147,346	52,511	42,827
5月	1,491,947	521,184	86,971	71,969	112,405	228,312	150,070	114,210	37,921
6月	1,834,273	563,919	78,824	79,022	76,828	210,161	121,899	46,045	31,580
7月	1,596,274	550,182	80,944	66,865	100,362	220,211	137,151	106,546	32,762
8月	1,831,632	565,384	80,021	84,031	80,683	233,703	138,225	51,014	42,178
9月	1,579,107	551,165	88,314	76,295	108,623	247,145	153,631	128,874	39,044
10月	1,908,116	593,513	82,941	90,250	86,996	242,717	153,634	59,152	43,404
11月	1,582,695	550,760	86,711	75,318	111,159	243,525	154,907	127,905	37,479
12月	1,816,063	564,797	85,286	85,817	82,177	231,385	152,139	49,153	46,186
令和3年1月	1,538,448	537,730	90,336	73,567	113,087	227,082	159,291	121,868	38,588
2月	1,824,546	578,035	82,924	86,638	84,249	237,305	155,009	52,228	41,293
3月	1,597,446	562,892	90,297	73,970	111,129	223,869	161,581	127,335	45,457
合 計	20,308,664	6,666,173	1,017,221	949,022	1,155,261	2,793,427	1,784,883	1,036,841	478,719
前 年 度	19,596,498	6,341,493	1,051,419	965,461	1,222,741	3,067,728	1,901,986	1,073,423	549,664

(単位：m<sup>3</sup>)

				簡 易 水 道							
200mm	船舶用	浴場用	小 計	13mm	20mm	25mm	30mm	40mm	50mm	75mm	小 計
6,265	2,407	2,706	2,993,298	28,900	5,357	2,588	92	2,036	46		39,019
36,155	3,097	3,303	2,857,544	19,494	8,226	1,343	1,898	1,221	139	112	32,433
8,329	3,640	375	3,054,895	31,646	5,886	2,668	94	1,805	30		42,129
29,508	2,690	6,801	2,930,296	20,622	7,816	1,170	889	1,050	1,481	134	33,162
43,601	3,937	430	3,154,839	29,975	5,762	2,670	102	1,657	476		40,642
11,367	3,616	6,162	2,993,343	20,796	7,866	1,436	1,016	1,270	1,671	173	34,228
15,735	2,871	463	3,279,792	32,514	6,328	3,255	104	1,623	69		43,893
5,556	2,600	6,538	2,985,153	20,037	7,862	1,341	937	1,183	301	447	32,108
7,299	2,746	412	3,123,460	28,798	5,127	2,911	100	1,728	75		38,739
4,787	3,477	5,911	2,914,172	19,626	7,918	1,265	1,014	1,271	317	184	31,595
18,283	2,324	359	3,163,193	30,103	5,662	3,249	98	1,850	52		41,014
22,299	2,432	5,546	3,024,253	19,730	7,665	1,319	1,011	1,283	314	290	31,612
209,184	35,837	39,006	36,474,238	302,241	81,475	25,215	7,355	17,977	4,971	1,340	440,574
178,697	36,800	39,908	36,025,818	298,978	83,975	26,011	5,261	17,950	3,882	1,574	437,631

(営業課)

#### 4 メーター検針

(上水道)

区分 月別	検針員 人	従事 延日数 (A) 日	検針件数					1日当り 平均 検針件数 (B/A) 件	漏水発見 件	
			完全 メーター 件	事 故 メーター 件	再検針 件	休 止 メーター 件	計 (B) 件			
令和2年4月	79	385	66,392	41	836	11,624	78,893	205	44	
5月	75	421	76,700	57	922	12,321	90,000	214	59	
6月	83	400	66,329	46	916	11,577	78,868	197	43	
7月	80	442	76,602	50	713	12,328	89,693	203	48	
8月	80	400	66,068	42	1,090	11,575	78,775	197	59	
9月	74	440	76,771	51	1,043	12,282	90,147	205	54	
10月	78	389	66,033	39	925	11,705	78,702	202	47	
11月	75	442	76,729	55	876	12,505	90,165	204	74	
12月	84	401	66,256	42	807	11,691	78,796	196	48	
令和3年1月	74	431	76,514	55	1,028	12,769	90,366	210	84	
2月	78	395	65,775	48	1,073	11,791	78,687	199	70	
3月	77	433	76,563	54	896	12,795	90,308	209	52	
計	937	4,979	856,732	580	11,125	144,963	1,013,400	204	682	
月平均	78	415	71,394	48	927	12,080	84,450	-	57	
前 年 度	計	998	5,054	861,609	596	14,616	140,590	1,017,411	201	740
	月平均	83	421	71,801	50	1,218	11,716	84,784	-	62



(簡易水道)

区分 月別	検針員	従事 延日数 (A)	検針件数					1日当り 平均 検針件数 (B/A)	漏水発見	
			完 メーター	事 メーター	再 検針	休 メーター	止 メーター			計 (B)
令和2年4月	1	6	687		4	95	786	131	0	
5月	5	10	938	3	5	224	1,170	117	1	
6月	1	6	691		3	93	787	131	0	
7月	5	11	927	1	13	226	1,167	106	1	
8月	1	6	682		8	92	782	130	1	
9月	5	10	916	1	21	235	1,173	117	0	
10月	1	6	684		4	93	781	130	0	
11月	5	10	920	1	17	239	1,177	118	4	
12月	1	6	685		12	96	793	132	0	
令和3年1月	5	11	922	3	14	242	1,181	107	3	
2月	1	6	685		1	95	781	130	0	
3月	5	11	908	2	6	254	1,170	106	0	
計	36	99	9,645	11	108	1,984	11,748	119	10	
月平均	3	8	804	1	9	165	979	-	1	
前 年 度	計	35	100	9,792	9	205	1,845	11,851	119	5
	月平均	3	8	816	1	17	154	988	-	0

(営業課)

5 業務委託の状況

(上水道)

(単位：件・円)

区分		水道料金 調定事務	口座 振替	コンビニエンス ストア収納	クレジット 収納	メーター 検針	満期メーター		事務費 納入組合分			
							取替(定期)	取替(随時)				
平	件数	316,440				367,334	7,306	170	86			
	金額	2,392,286									370,500	
小 名 浜	件数	226,089							252,416	4,920	76	31
	金額	1,709,233										85,500
勿 来	件数	133,582							152,182	1,588	54	17
	金額	1,009,880										87,000
常 磐	件数	87,614							100,348	1,362	26	14
	金額	662,362										85,000
内 郷	件数	70,976							83,752	1,289	32	1
	金額	536,579										2,000
四 倉	件数	50,699							57,368	648	12	6
	金額	383,284										21,000
計	件数	885,400				602,801	255,601	11,390	1,013,400	17,113	370	155
	金額	6,693,624				6,552,291	14,058,055	1,168,701		67,930,487		651,000
月 平 均	件数	73,783	50,233	21,300	949	84,450	1,426	31				
	金額	557,802	546,024	1,171,505	97,392		5,660,874					
1件平均手数料		7.56	10.87	55.00	102.61		3,969.53		4,200.00			
委託業者実績		法人1社	銀行等15社	法人1社	法人1社	法人1社	法人1社	法人1社				
前 年 度	計	件数	884,445	602,693	255,056	7,211	1,017,411	22,581	379	166		
		金額	6,686,404	6,446,103	13,901,068	685,377		89,500,170		677,500		
	月 平 均	件数	73,704	50,224	21,255	601	84,784	1,882	32			
		金額	557,200	537,175	1,158,422	57,115		7,458,348				

(税込み)

- (注) 1 コンビニエンスストア収納委託の数値については、上水道及び簡易水道の合計値である。  
 なお、公金日にて集計を行っているため、「 営業」 <参考> 水道料金コンビニエンスストア収納関係 (P128、129) の件数  
 2 区分は旧営業所の担当地区による。  
 3 メーター検針の金額については、平成25年度より「水道料金等徴収関連業務委託」に含まれる業務であるため積算していない。  
 4 満期メーター取替(随時)の金額については、平成28年度より「水道料金等徴収関連業務委託」に含まれる業務であるため積算

(簡易水道)

(単位：件・円)

区分	水道料金 調定事務	口座 振替	コンビニエンス ストア収納	クレジット 収納	メーター 検針	満期メーター		事務費 納入組合分			
						取替(定期)	取替(随時)				
川前	件数	554				754	35	3	0		
	金額	4,188									0
田人	件数	1,358						1,668	2	1	0
	金額	10,266									0
遠野	件数	8,373						9,326	142	2	0
	金額	63,299									0
計	件数	10,285				7,945	62	11,748	179	6	0
	金額	77,753				84,886	6,610		709,513		0
月平均	件数	857				662	5	979	15	1	
	金額	6,479				7,074	551		59,126		
1件平均手数料		7.56	10.68	106.61		3,963.76		0.00			
委託業者実績		法人1社	銀行等11社	法人1社	法人1社	法人1社	法人1社				
前年度	計	件数	10,384	8,062	36	11,851	171	2	0		
		金額	78,502	84,968	3,314		679,830		0		
	月平均	件数	865	672	3	988	14	0			
		金額	6,542	7,081	276		56,653				

(税込み)

(営業課)

とは異なる。

していない。

6 窓口受付事務取扱件数

(単位：件)

月別	区分	開閉栓等受付				申請受付			納入通知書	メーター	水質試験	合計
		開栓	閉栓	その他	計	設計審査	工事検査	計	再交付	試験請求	請求	
上水道	令和2年4月	1,961	1,897	1,356	5,214	170	164	334	4,330		1	9,879
	5月	1,297	1,311	1,813	4,421	203	197	400	3,174		2	7,997
	6月	1,532	1,520	1,665	4,717	197	195	392	4,027		1	9,137
	7月	1,471	1,441	1,566	4,478	179	177	356	3,145			7,979
	8月	1,295	1,380	1,185	3,860	182	173	355	2,645			6,860
	9月	1,529	1,558	1,116	4,203	196	190	386	3,235			7,824
	10月	1,358	1,533	1,321	4,212	183	181	364	3,091		2	7,669
	11月	1,256	1,381	1,189	3,826	169	164	333	4,427		2	8,588
	12月	1,277	1,339	1,107	3,723	172	169	341	3,331		1	7,396
	令和3年1月	1,191	1,386	1,153	3,730	144	139	283	3,497			7,510
	2月	1,369	1,455	1,071	3,895	163	161	324	2,979		1	7,199
	3月	2,746	2,549	1,494	6,789	243	235	478	4,002			11,269
	計		18,282	18,750	16,036	53,068	2,201	2,145	4,346	41,883	0	10
前年度		19,991	19,588	16,029	55,608	2,167	2,085	4,252	36,410	1	5	96,276
簡易水道	令和2年4月	15	5	15	35	2	2	4	24			63
	5月	7	8	19	34	1	1	2	19			55
	6月	4	7	6	17	1	1	2	13			32
	7月	7	15	11	33	2	2	4	19			56
	8月	10	11	8	29	1	1	2	18			49
	9月	7	9	4	20	2	2	4	21			45
	10月	9	10	6	25	2	1	3	15			43
	11月	5	10	7	22	0	0	0	33			55
	12月	5	5	11	21	1	1	2	21			44
	令和3年1月	4	7	11	22	0	0	0	30			52
	2月	5	14	8	27	2	2	4	20			51
	3月	12	9	16	37	4	4	8	25			70
	計		90	110	122	322	18	17	35	258	0	0
前年度		68	96	102	266	10	10	20	180	0	0	466

(営業課)

## 7 徴収の方法

(上水道)

区分	口座振替	直納	納入組合	集金	計	
件数(件)	612,580	289,349	5,169		907,098	
比率(%)	67.53	31.90	0.57	0.00	100.00	
金額(円)	6,192,153,495	2,661,686,365	46,112,113		8,899,951,973	
比率(%)	69.57	29.91	0.52	0.00	100.00	
前年度	件数(件)	613,723	287,681	5,551		906,955
	比率(%)	67.67	31.72	0.61	0.00	100.00
	金額(円)	6,022,342,311	2,640,264,165	47,651,453		8,710,257,929
	比率(%)	69.14	30.31	0.55	0.00	100.00

(税込み)

(簡易水道)

区分	口座振替	直納	納入組合	集金	計	
件数(件)	8,086	2,298			10,384	
比率(%)	77.87	22.13	0.00	0.00	100.00	
金額(円)	76,542,971	25,989,186			102,532,157	
比率(%)	74.65	25.35	0.00	0.00	100.00	
前年度	件数(件)	8,202	2,272			10,474
	比率(%)	78.31	21.69	0.00	0.00	100.00
	金額(円)	75,343,552	25,365,500			100,709,052
	比率(%)	74.81	25.19	0.00	0.00	100.00

(税込み)

(注) 徴収の方法は、調定時の区分による。

(営業課)

## 8 調定件数と収入件数

(単位：件)

区分	調定件数						収入件数				
	営業収益			その他の 営業収益	その他	計	現年度分 収入件数	過年度分 収入件数	計		
	給水収益	給水 加入金	受託工事 収益								
上水道	年間	907,098	1,061	0	4,523	845	913,527	889,548	25,206	914,754	
	月平均	75,592	88	0	377	70	76,127	74,129	2,101	76,230	
	前年度	年間	906,955	1,158	0	4,428	645	913,186	887,271	28,457	915,728
		月平均	75,580	97	0	369	54	76,100	73,939	2,371	76,310
簡易水道	年間	10,384	7	0	40	18	10,449	10,272	183	10,455	
	月平均	865	1	0	3	2	871	856	15	871	
	前年度	年間	10,474	5	0	24	9	10,512	10,328	207	10,535
		月平均	873	0	0	2	1	876	861	17	878

(経営戦略課)

## 9 滞納整理の状況

(単位：件、日、円)

区分	通知書発行件数			滞納整理			給水の停止件数			
	督促状	給水の停止	計	従事延日数	収入件数	収入金額	給水の停止	停止の解除		
上水道	年間	57,652	33,384	91,036	159	46	241,090	604	556	
	月平均	4,804	2,782	7,586	13	4	20,091	50	46	
	前年度	年間	65,973	39,721	105,694	212	72	349,966	2,022	1,773
		月平均	5,498	3,310	8,808	18	6	29,164	169	148
簡易水道	年間	514	282	796	6	0	0	6	5	
	月平均	43	24	67	1	0	0	1	0	
	前年度	年間	578	354	932	13	0	0	14	11
		月平均	48	30	78	1	0	0	1	1

(税込み)

(営業課)

## 10 調定の状況

(単位：円)

区 分	調 定 額	収 入 額	収 入 率	未 収 額
水道事業収益的収入	9,726,408,446	9,016,839,317	92.70	709,569,129
営業収益	9,267,258,306	8,983,282,994	96.93	283,975,312
給水収益	8,899,951,973	8,709,904,045	97.86	190,047,928
給水加入金	166,530,100	161,060,900	96.71	5,469,200
その他の営業収益	200,776,233	112,318,049	55.94	88,458,184
営業外収益	26,041,928	24,963,509	95.85	1,078,419
受取利息及び配当金	755,324	755,324	100.00	0
国庫補助金	14,095,812	14,095,812	100.00	0
他会計補助金	5,843,248	5,843,248	100.00	0
雑収益	5,347,544	4,269,125	79.83	1,078,419
特別利益	433,108,212	8,592,814	1.98	424,515,398
災害復旧に係る 国庫補助金	261,923,680	0	0.00	261,923,680
応急給水に係る繰入金	39,186,328	3,445,598	8.79	35,740,730
その他特別利益	131,998,204	5,147,216	3.89	126,850,988
簡易水道事業収益的収入	221,863,027	215,953,957	97.33	5,909,070
営業収益	104,576,493	101,992,013	97.52	2,584,480
給水収益	102,532,157	101,004,613	98.51	1,527,544
給水加入金	825,000	825,000	100.00	0
その他の営業収益	1,219,336	162,400	13.31	1,056,936
営業外収益	117,286,534	113,961,944	97.16	3,324,590
他会計補助金	116,706,317	113,381,727	97.15	3,324,590
雑収益	580,217	580,217	100.00	0
収益的収入合計	9,948,271,473	9,232,793,274	92.80	715,478,199

(税込み)

(経営戦略課)

## (1) 基本料金

(上水道)

(単位：件、円)

地区		平	小名浜	勿来	常磐	内郷	四倉	計
区分								
13mm	件数	260,402	185,999	106,258	73,492	61,754	43,163	731,068
	金額	552,124,620	396,470,160	227,194,740	157,203,720	131,756,220	92,157,480	1,556,906,940
20mm	件数	57,445	38,763	26,690	13,270	9,140	7,533	152,841
	金額	246,923,640	166,830,840	114,645,240	57,150,360	39,327,120	32,390,280	657,267,480
25mm	件数	4,043	3,105	1,495	1,090	707	544	10,984
	金額	33,539,120	25,214,600	12,162,240	8,738,640	6,068,980	4,320,000	90,043,580
30mm	件数	1,796	1,210	527	471	370	255	4,629
	金額	28,953,400	18,607,280	8,000,200	7,151,600	6,361,040	3,859,640	72,933,160
40mm	件数	1,319	970	546	204	272	124	3,435
	金額	31,249,700	22,748,960	12,837,600	4,814,400	7,612,980	2,902,800	82,166,440
50mm	件数	1,051	738	393	375	237	162	2,956
	金額	51,651,540	30,773,520	15,884,640	16,465,680	9,923,040	6,944,400	131,642,820
75mm	件数	237	240	144	120	38	36	815
	金額	28,554,680	23,865,200	11,735,400	12,528,000	2,900,000	4,176,000	83,759,280
100mm	件数	97	76	30	18		5	226
	金額	22,252,500	17,365,000	3,463,080	4,140,000		977,500	48,198,080
150mm	件数	12	30	12		24		78
	金額	7,704,000	19,260,000	3,852,000		7,704,000		38,520,000
200mm	件数			24				24
	金額			10,248,000				10,248,000
小計	件数	326,402	231,131	136,119	89,040	72,542	51,822	907,056
	金額	1,002,953,200	721,135,560	420,023,140	268,192,400	211,653,380	147,728,100	2,771,685,780
浴 場 用	13mm	件数						0
		金額						0
	20mm	件数						0
		金額						0
	25mm	件数	6			6		12
		金額	48,000			48,000		96,000
40mm	件数				6		6	
	金額				141,600		141,600	
50mm	件数				12		12	
	金額				518,400		518,400	
小計	件数	6	0	0	24	0	0	30
	金額	48,000	0	0	708,000	0	0	756,000
合計	件数	326,408	231,131	136,119	89,064	72,542	51,822	907,086
	金額	1,003,001,200	721,135,560	420,023,140	268,900,400	211,653,380	147,728,100	2,772,441,780
前年度	件数	328,785	229,008	135,625	89,225	72,692	51,609	906,944
	金額	980,431,220	715,634,360	417,362,160	268,525,520	211,595,500	140,687,740	2,734,236,500

(税抜き)

- (注) 1 積上げ方式による税抜き金額のため、基本料金と水量料金の合計金額は、「財政」1 収益的収支(P145)の給水  
2 地区は旧営業所の担当地区による。



(簡易水道)

(単位：件、円)

地区		川 前	田 人	遠 野	計
区分					
13mm	件数	530	1,226	6,947	8,703
	金額	1,125,900	2,617,380	14,955,840	18,699,120
20mm	件数	18	136	1,251	1,405
	金額	77,760	575,640	5,398,920	6,052,320
25mm	件数	12	6	138	156
	金額	96,000	48,000	1,107,840	1,251,840
30mm	件数	6		24	30
	金額	91,200		364,800	456,000
40mm	件数	6	15	36	57
	金額	141,600	348,100	849,600	1,339,300
50mm	件数		1	26	27
	金額		43,200	1,004,400	1,047,600
75mm	件数			6	6
	金額			696,000	696,000
合 計	件数	572	1,384	8,428	10,384
	金額	1,532,460	3,632,320	24,377,400	29,542,180
前年度	件数	558	1,400	8,516	10,474
	金額	1,518,960	3,603,060	24,656,260	29,778,280

(税抜き)

(上水道 + 簡易水道)

(単位：件、円)

合 計	件 数	917,470
	金 額	2,801,983,960
前 年 度	件 数	917,418
	金 額	2,764,014,780

(税抜き)

(営業課)

収益の金額とは異なる。

## (2) 水量料金

(上水道)

(単位：m<sup>3</sup>、円)

区分		地区		平	小名浜	勿来	常磐	内郷	四倉	計
		水量	金額							
一般用	1～	水量		5,284,723	3,769,984	2,218,158	1,442,922	1,177,426	811,842	14,705,055
	10m <sup>3</sup>	金額		396,354,225	282,748,800	166,361,850	108,219,150	88,306,950	60,888,150	1,102,879,125
	11～	水量		2,913,712	2,193,114	1,346,920	825,734	623,359	475,853	8,378,692
	20m <sup>3</sup>	金額		454,539,072	342,125,784	210,119,520	128,814,504	97,244,004	74,233,068	1,307,075,952
	21～	水量		1,866,003	1,441,916	937,155	539,874	385,222	333,189	5,503,359
	50m <sup>3</sup>	金額		362,004,582	279,731,704	181,808,070	104,735,556	74,733,068	64,638,666	1,067,651,646
	51～	水量		389,481	338,847	159,795	118,874	68,399	51,047	1,126,443
	100m <sup>3</sup>	金額		84,517,377	73,529,799	34,675,515	25,795,658	14,842,583	11,077,199	244,438,131
	101m <sup>3</sup>	水量		1,839,412	2,164,210	976,436	1,034,770	395,836	275,182	6,685,846
	以上	金額		435,940,644	512,917,770	231,415,332	245,240,490	93,813,132	65,218,134	1,584,545,502
小計	水量		12,293,331	9,908,071	5,638,464	3,962,174	2,650,242	1,947,113		36,399,395
	金額		1,733,355,900	1,491,053,857	824,380,287	612,805,358	368,939,737	276,055,217		5,306,590,356
船舶用	水量		0	35,837	0	0	0	0	0	35,837
	金額		0	8,493,369	0	0	0	0	0	8,493,369
浴場用	1～	水量		1,239			18,116			19,355
	500m <sup>3</sup>	金額		74,340			1,086,960			1,161,300
	501m <sup>3</sup>	水量					19,651			19,651
	以上	金額					2,456,375			2,456,375
	小計	水量		1,239	0	0	37,767	0	0	
金額			74,340	0	0	3,543,335	0	0		3,617,675
合計	水量		12,294,570	9,943,908	5,638,464	3,999,941	2,650,242	1,947,113		36,474,238
	金額		1,733,430,240	1,499,547,226	824,380,287	616,348,693	368,939,737	276,055,217		5,318,701,400
前年度	水量		12,214,708	9,786,875	5,524,510	4,021,603	2,593,406	1,884,716		36,025,818
	金額		1,741,058,768	1,486,446,624	807,830,253	628,235,082	361,944,285	268,769,448		5,294,284,460

(税抜き)

(注) 1 一般用には、連合給水装置及び共用給水装置扱いのものが含まれる。

2 積上げ方式による税抜き金額のため、基本料金と水量料金の合計金額は、「財政」1 収益的収支(P145)の給水

3 地区は旧営業所の担当地区による。

(簡易水道)

(単位：m<sup>3</sup>、円)

地区		川 前	田 人	遠 野	計	
区分						
一 般 用	1 ~	水量	7,137	20,646	139,738	167,521
	10m <sup>3</sup>	金額	535,275	1,548,450	10,480,350	12,564,075
	11 ~	水量	3,223	12,627	95,673	111,523
	20m <sup>3</sup>	金額	502,788	1,969,812	14,924,988	17,397,588
	21 ~	水量	2,223	10,801	84,508	97,532
	50m <sup>3</sup>	金額	431,262	2,095,394	16,394,552	18,921,208
	51 ~	水量	476	836	17,601	18,913
	100m <sup>3</sup>	金額	103,292	181,412	3,819,417	4,104,121
	101m <sup>3</sup>	水量	154	124	44,807	45,085
	以上	金額	36,498	29,388	10,619,259	10,685,145
	合計	水量	13,213	45,034	382,327	440,574
		金額	1,609,115	5,824,456	56,238,566	63,672,137
前年度	水量	13,001	43,188	381,442	437,631	
	金額	1,538,429	5,492,435	56,024,273	63,055,137	

(税抜き)

(上水道 + 簡易水道)

(単位：m<sup>3</sup>、円)

合 計	水 量	36,914,812
	金 額	5,382,373,537
前年度	水 量	36,463,449
	金 額	5,357,339,597

(税抜き)

(営業課)

収益の金額とは異なる。

## (3) 給水加入金

(単位：件、円)

区 分	上 水 道			簡 易 水 道			合 計	
	新 設	増 口 径	計	新 設	増 口 径	計		
13mm	件数	783		783	4		4	787
	金額	64,597,500		64,597,500	330,000		330,000	64,927,500
20mm	件数	424	167	591	3		3	594
	金額	69,877,500	13,777,500	83,655,000	495,000		495,000	84,150,000
25mm	件数	16	9	25			0	25
	金額	4,892,800	1,597,200	6,490,000			0	6,490,000
30mm	件数	4	6	10			0	10
	金額	2,310,000	1,863,400	4,173,400			0	4,173,400
40mm	件数	3	1	4			0	4
	金額	2,722,500	330,000	3,052,500			0	3,052,500
50mm	件数	2	1	3			0	3
	金額	3,300,000	1,344,200	4,644,200			0	4,644,200
75mm	件数			0			0	0
	金額			0			0	0
100mm	件数			0			0	0
	金額			0			0	0
150mm	件数			0			0	0
	金額			0			0	0
200mm	件数			0			0	0
	金額			0			0	0
計	件数	1,232	184	1,416	7	0	7	1,423
	金額	147,700,300	18,912,300	166,612,600	825,000	0	825,000	167,437,600
前年度	件数	1,419	168	1,587	4	1	5	1,592
	金額	183,619,100	25,023,140	208,642,240	408,000	81,000	489,000	209,131,240

(税込み)

(営業課)

## 11 給水加入金の推移

区分	昭和46年 1月1日適用	昭和51年 4月1日適用	昭和57年 4月1日適用	平成元年 4月1日適用	平成9年 4月1日適用	平成26年 4月1日適用	令和元年 10月1日適用
消費税率	-	-	-	3%	5%	8%	10%
	円	円	円	円	円	円	円
13mm	10,000	50,000	75,000	77,250	78,750	81,000	82,500
20mm	20,000	132,000	150,000	154,500	157,500	162,000	165,000
25mm	37,000	244,000	278,000	286,340	291,900	300,240	305,800
30mm	70,000	463,000	525,000	540,750	551,250	567,000	577,500
40mm	110,000	725,000	825,000	849,750	866,250	891,000	907,500
50mm	200,000	1,320,000	1,500,000	1,545,000	1,575,000	1,620,000	1,650,000
75mm	540,000	3,550,000	4,050,000	4,171,500	4,252,500	4,374,000	4,455,000
100mm	1,070,000	7,065,000	8,025,000	8,265,750	8,426,250	8,667,000	8,827,500
150mm	2,970,000	19,602,000	22,275,000	22,943,250	23,388,750	24,057,000	24,502,500
150mmを 超える もの	管理者が別 に定める。	管理者が別 に定める。	管理者が別 に定める。	管理者が別 に定める。	管理者が別 に定める。 (200mm 30,870,000)	管理者が別 に定める。 (200mm 31,752,000)	管理者が別 に定める。 (200mm 32,340,000)

(税込み)

(注) 増径等の加入金の額

- 1 口径の増大を伴う給水装置の改造の場合、新口径と旧口径に応じた加入金の額の差額。
- 2 共用又は連合給水装置を専用給水装置に切り替え、新たにそれぞれメーターを設置しようとする場合、当該メーターの購入価格を基準とした額。

(経営戦略課)

12 水道料金の推移

改定年月日	昭和44年11月1日適用				昭和47年1月1日適用			
平均改定率	30.52%				34.42%			
料金体系	用途別料金体系				口径別料金体系			
	基本料金		水量料金		基本料金			
	家庭用 10m <sup>3</sup>	220円	1 m <sup>3</sup> につき	29円	13mm	215円		
	営業用 10m <sup>3</sup>	300円	〃	35円	20mm	590円		
	団体用 10m <sup>3</sup>	270円	〃	35円	25mm	960円		
	工業用 100m <sup>3</sup>	3,000円	〃	36円	30mm	960円		
	浴場用 200m <sup>3</sup>	4,000円	〃	28円	40mm	3,000円		
	臨時用 10m <sup>3</sup>	500円	〃	50円	50mm	4,400円		
	船舶用 5m <sup>3</sup>	350円	〃	70円	75mm	10,900円		
	特殊用 10m <sup>3</sup>	500円	〃	50円	100mm	18,500円		
				150mm	40,300円			
				200mm	56,800円			
	共用栓			水量料金 (1 m <sup>3</sup> につき)				
	家事用 1世帯につき			第1段階	1m <sup>3</sup> ~10m <sup>3</sup>	10円		
	10m <sup>3</sup> まで	180円	1 m <sup>3</sup> につき	25円	第2段階	11m <sup>3</sup> ~20m <sup>3</sup>	38円	
					第3段階	21m <sup>3</sup> 以上	43円	
					第4段階	.....		
					第5段階	.....		
特殊用途	私設消火栓消防演習用		1栓10分間につき		船舶用	1 m <sup>3</sup> につき		
				250円			100円	
					私設消火栓 消防演習用	1栓10分間につき	400円	
					浴場用			
					第1段階	1m <sup>3</sup> ~140m <sup>3</sup>	10円	
					第2段階	141m <sup>3</sup> ~200m <sup>3</sup>	38円	
					第3段階	201m <sup>3</sup> 以上	43円	

昭和50年11月1日適用		昭和54年10月1日適用		昭和57年4月1日適用	
72.02%		26.39%		26.68%	
口径別料金体系		口径別料金体系		口径別料金体系	
基本料金		基本料金		基本料金	
13mm	280円	340円	530円		
20mm	600円	680円	1,060円		
25mm	1,000円	1,250円	1,950円		
30mm	1,900円	2,370円	3,690円		
40mm	3,500円	3,750円	5,800円		
50mm	5,500円	6,800円	10,500円		
75mm	15,000円	18,300円	28,400円		
100mm	29,000円	36,400円	56,400円		
150mm	82,000円	101,000円	156,800円		
200mm	106,000円	133,000円	207,000円		
水量料金 (1 m <sup>3</sup> につき)		水量料金 (1 m <sup>3</sup> につき)		水量料金 (1 m <sup>3</sup> につき)	
第1段階	1m <sup>3</sup> ～10m <sup>3</sup> 20円	1m <sup>3</sup> ～10m <sup>3</sup> 26円	1m <sup>3</sup> ～10m <sup>3</sup> 46円		
第2段階	11m <sup>3</sup> ～20m <sup>3</sup> 62円	11m <sup>3</sup> ～20m <sup>3</sup> 75円	11m <sup>3</sup> ～20m <sup>3</sup> 90円		
第3段階	21m <sup>3</sup> ～100m <sup>3</sup> 80円	21m <sup>3</sup> ～100m <sup>3</sup> 100円	21m <sup>3</sup> ～100m <sup>3</sup> 114円		
第4段階	101m <sup>3</sup> 以上 92円	101m <sup>3</sup> 以上 120円	101m <sup>3</sup> 以上 132円		
第5段階	.....	.....	.....		
船舶用	1 m <sup>3</sup> につき 100円	1 m <sup>3</sup> につき 120円	1 m <sup>3</sup> につき 132円		
私設消火栓 消防演習用	1 栓10分間につき 400円	1 栓10分間につき 400円	1 栓10分間につき 400円		
浴場用					
第1段階	1m <sup>3</sup> ～300m <sup>3</sup> 20円	1m <sup>3</sup> ～300m <sup>3</sup> 26円	1m <sup>3</sup> ～300m <sup>3</sup> 46円		
第2段階	301m <sup>3</sup> 以上 62円	301m <sup>3</sup> 以上 75円	301m <sup>3</sup> 以上 90円		
第3段階	.....	.....	.....		

昭和61年4月1日適用		平成元年7月1日適用	平成7年12月1日適用
14.87%		3.00%	26.00%
口径別料金体系		※ 消費税実施に伴う改定	口径別料金体系
基本料金			基本料金
13mm	700円	料金は、基本料金と水量料金の合計額（船舶用及び私設消火栓消防演習用に係る料金にあつては、水量料金）を従前の料金表により算出し、これに1.03を乗じて得た額とする。 （円未満は切り捨て）	860円
20mm	1,400円		1,720円
25mm	2,590円		3,210円
30mm	4,900円		6,070円
40mm	7,710円		9,540円
50mm	14,040円		17,300円
75mm	37,890円		46,800円
100mm	75,110円		92,700円
150mm	208,300円		257,400円
200mm	275,220円		339,800円
水量料金（1m <sup>3</sup> につき）			水量料金（1m <sup>3</sup> につき）
第1段階	1m <sup>3</sup> ～10m <sup>3</sup> 52円		1m <sup>3</sup> ～10m <sup>3</sup> 60円
第2段階	11m <sup>3</sup> ～20m <sup>3</sup> 102円		11m <sup>3</sup> ～20m <sup>3</sup> 125円
第3段階	21m <sup>3</sup> ～100m <sup>3</sup> 127円		21m <sup>3</sup> ～50m <sup>3</sup> 156円
第4段階	101m <sup>3</sup> 以上 142円		51m <sup>3</sup> ～100m <sup>3</sup> 175円
第5段階	・・・・・・・・		101m <sup>3</sup> 以上 192円
船舶用	1m <sup>3</sup> につき 142円		1m <sup>3</sup> につき 192円
私設消火栓 消防演習用	1栓10分間につき 400円		1栓10分間につき 1,720円
浴場用			
第1段階	1m <sup>3</sup> ～500m <sup>3</sup> 52円		1m <sup>3</sup> ～500m <sup>3</sup> 60円
第2段階	501m <sup>3</sup> 以上 102円		501m <sup>3</sup> 以上 125円
第3段階	・・・・・・・・		・・・・・・・・

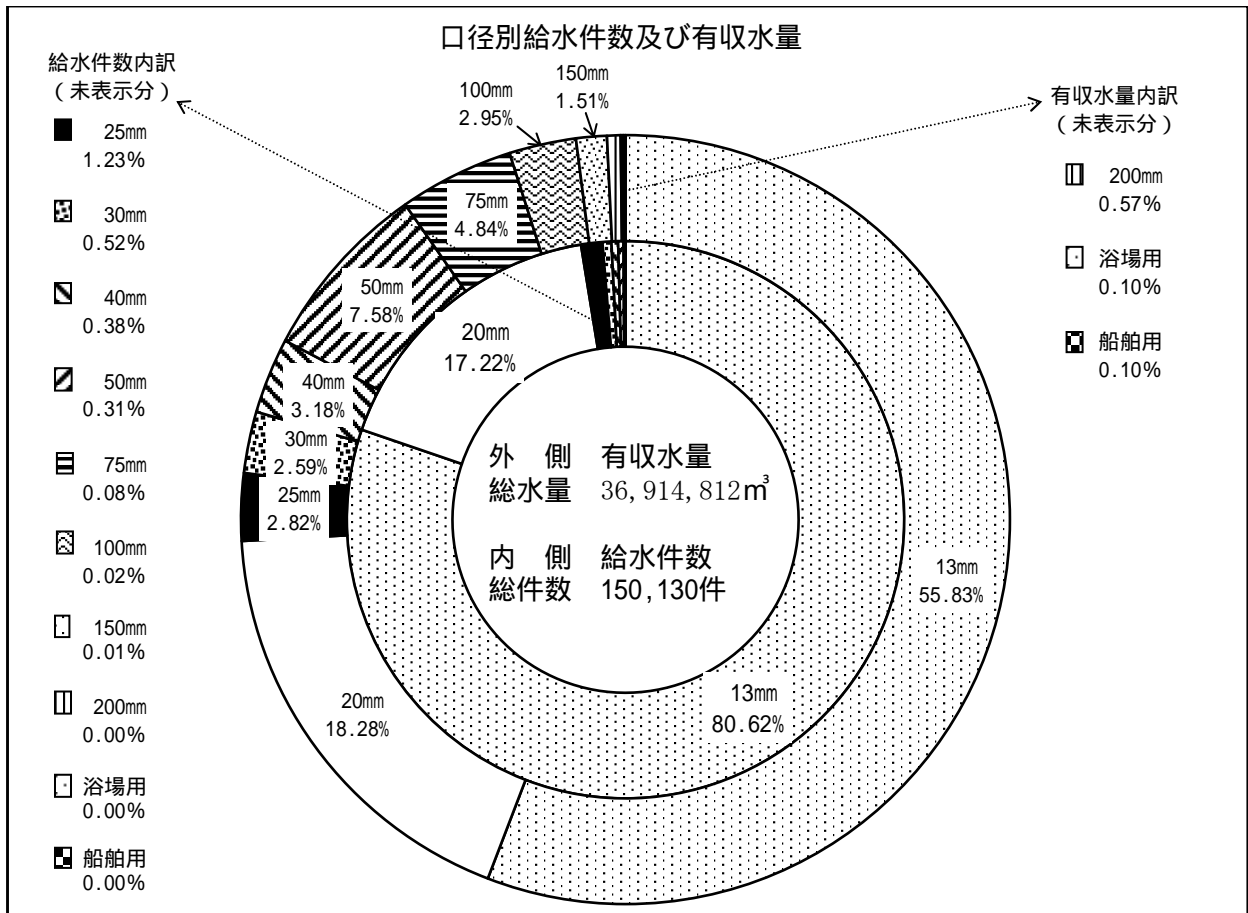


平成9年7月1日適用	平成12年4月1日適用		平成19年4月1日適用		
1.94%	13.16%		9.82%		
※ 消費税率の引上げ及び地方消費税の導入に伴う改定  料金は、基本料金と水量料金の合計額（船舶用及び私設消火栓消防演習用に係る料金にあっては、水量料金）を従前の料金表により算出し、これに1.05を乗じて得た額とする。 （円未満は切り捨て）	口径別料金体系		口径別料金体系		
	基本料金		基本料金		
	13mm		980円		1,134円
	20mm		1,960円		2,268円
	25mm		3,630円		4,200円
	30mm		6,900円		7,980円
	40mm		10,800円		12,390円
	50mm		19,700円		22,680円
	75mm		53,000円		60,900円
	100mm		105,000円		120,750円
150mm		292,000円		337,050円	
200mm		385,000円		448,350円	
	水量料金（1m <sup>3</sup> につき）		水量料金（1m <sup>3</sup> につき）		
第1段階	1m <sup>3</sup> ～10m <sup>3</sup>	68円	1m <sup>3</sup> ～10m <sup>3</sup>	78.75円	
第2段階	11m <sup>3</sup> ～20m <sup>3</sup>	142円	11m <sup>3</sup> ～20m <sup>3</sup>	163.80円	
第3段階	21m <sup>3</sup> ～50m <sup>3</sup>	177円	21m <sup>3</sup> ～50m <sup>3</sup>	203.70円	
第4段階	51m <sup>3</sup> ～100m <sup>3</sup>	198円	51m <sup>3</sup> ～100m <sup>3</sup>	227.85円	
第5段階	101m <sup>3</sup> 以上	216円	101m <sup>3</sup> 以上	248.85円	
	船舶用	1m <sup>3</sup> につき		1m <sup>3</sup> につき	
			216円	248.85円	
	私設消火栓 消防演習用	1栓10分間につき		1栓10分間につき	
			1,980円	2,278.50円	
	浴場用				
第1段階	1m <sup>3</sup> ～500m <sup>3</sup>	60円	1m <sup>3</sup> ～500m <sup>3</sup>	63.00円	
第2段階	501m <sup>3</sup> 以上	125円	501m <sup>3</sup> 以上	131.25円	
第3段階	.....		.....		

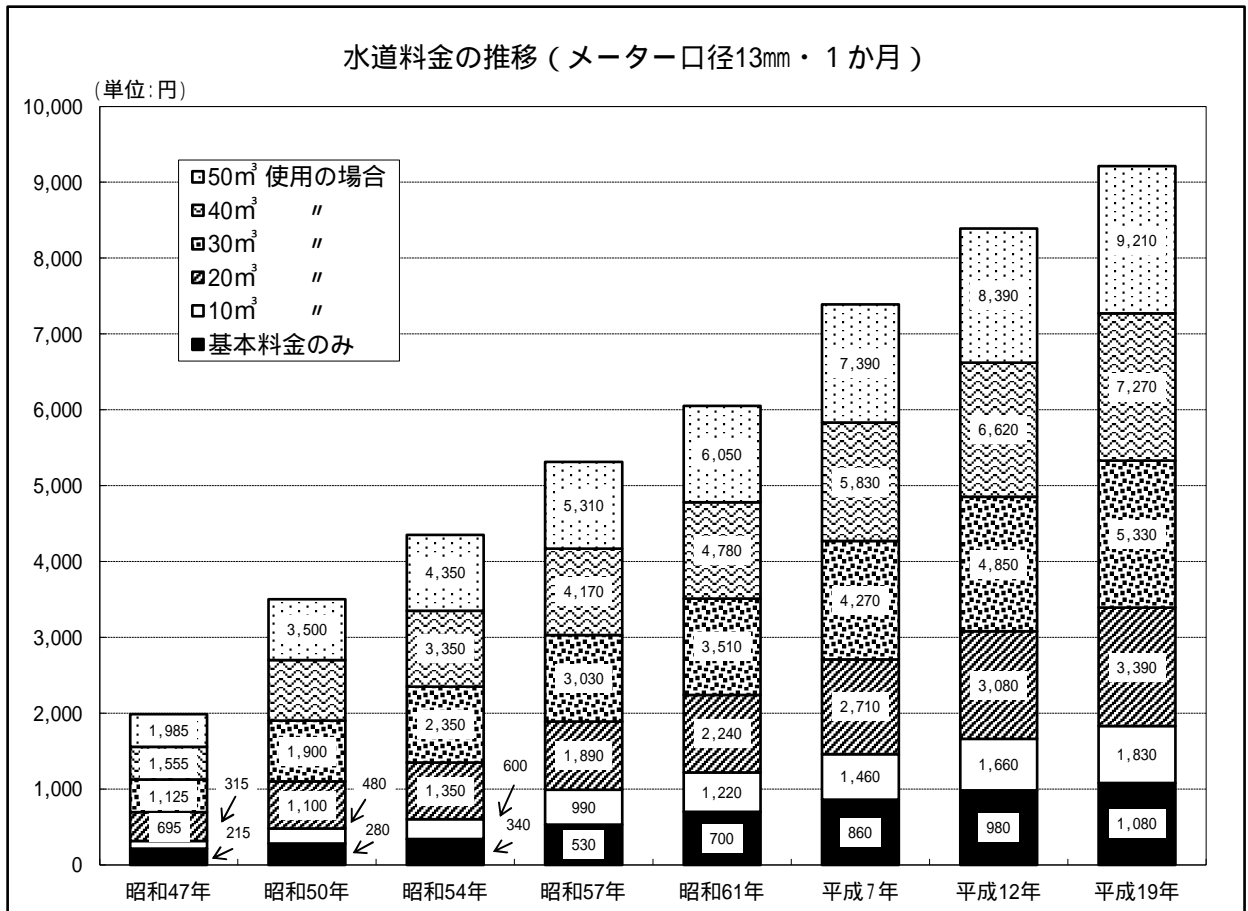
（注）平成16年4月の消費税法の一部改正に伴い、平成19年4月1日適用の料金表から、消費税を含む総額表示とした。

平成26年7月1日適用			令和2年1月1日適用		
2.86%	※ 消費税率及び地方消費税率の引き上げに伴う改定		1.85%	※ 消費税率及び地方消費税率の引き上げに伴う改定	
口径別料金体系			口径別料金体系		
基本料金			基本料金		
13mm		1,166.40円	13mm		1,188.00円
20mm		2,332.80円	20mm		2,376.00円
25mm		4,320.00円	25mm		4,400.00円
30mm		8,208.00円	30mm		8,360.00円
40mm		12,744.00円	40mm		12,980.00円
50mm		23,328.00円	50mm		23,760.00円
75mm		62,640.00円	75mm		63,800.00円
100mm		124,200.00円	100mm		126,500.00円
150mm		346,680.00円	150mm		353,100.00円
200mm		461,160.00円	200mm		469,700.00円
水量料金（1 m <sup>3</sup> につき）			水量料金（1 m <sup>3</sup> につき）		
第1段階	1m <sup>3</sup> ～10m <sup>3</sup>	81.00円	第1段階	1m <sup>3</sup> ～10m <sup>3</sup>	82.50円
第2段階	11m <sup>3</sup> ～20m <sup>3</sup>	168.48円	第2段階	11m <sup>3</sup> ～20m <sup>3</sup>	171.60円
第3段階	21m <sup>3</sup> ～50m <sup>3</sup>	209.52円	第3段階	21m <sup>3</sup> ～50m <sup>3</sup>	213.40円
第4段階	51m <sup>3</sup> ～100m <sup>3</sup>	234.36円	第4段階	51m <sup>3</sup> ～100m <sup>3</sup>	238.70円
第5段階	101m <sup>3</sup> 以上	255.96円	第5段階	101m <sup>3</sup> 以上	260.70円
船舶用	1 m <sup>3</sup> につき	255.96円	船舶用	1 m <sup>3</sup> につき	260.70円
私設消火栓 消防演習用	1 栓10分間につき	2,343.60円	私設消火栓 消防演習用	1 栓10分間につき	2,387.00円
浴場用			浴場用		
第1段階	1m <sup>3</sup> ～500m <sup>3</sup>	64.80円	第1段階	1m <sup>3</sup> ～500m <sup>3</sup>	66.00円
第2段階	501m <sup>3</sup> 以上	135.00円	第2段階	501m <sup>3</sup> 以上	137.50円
第3段階	.....		第3段階	.....	

(経営戦略課)



(注) 数値は、上水道及び簡易水道の合計値である。



(税抜き)

<参考>

水道料金コンビニエンスストア収納関係

(1) 収納月別件数

(確定件数による集計)

区 分	件 数 (件)	月別収納率 (%)
令和2年4月	23,427	9.17
5月	19,521	7.64
6月	24,401	9.55
7月	19,303	7.55
8月	23,043	9.02
9月	18,496	7.24
10月	22,408	8.77
11月	20,212	7.91
12月	22,620	8.85
令和3年1月	19,459	7.61
2月	21,389	8.37
3月	21,253	8.32
計	255,532	100.00
月平均	21,294	-

(2) 収納時間別件数

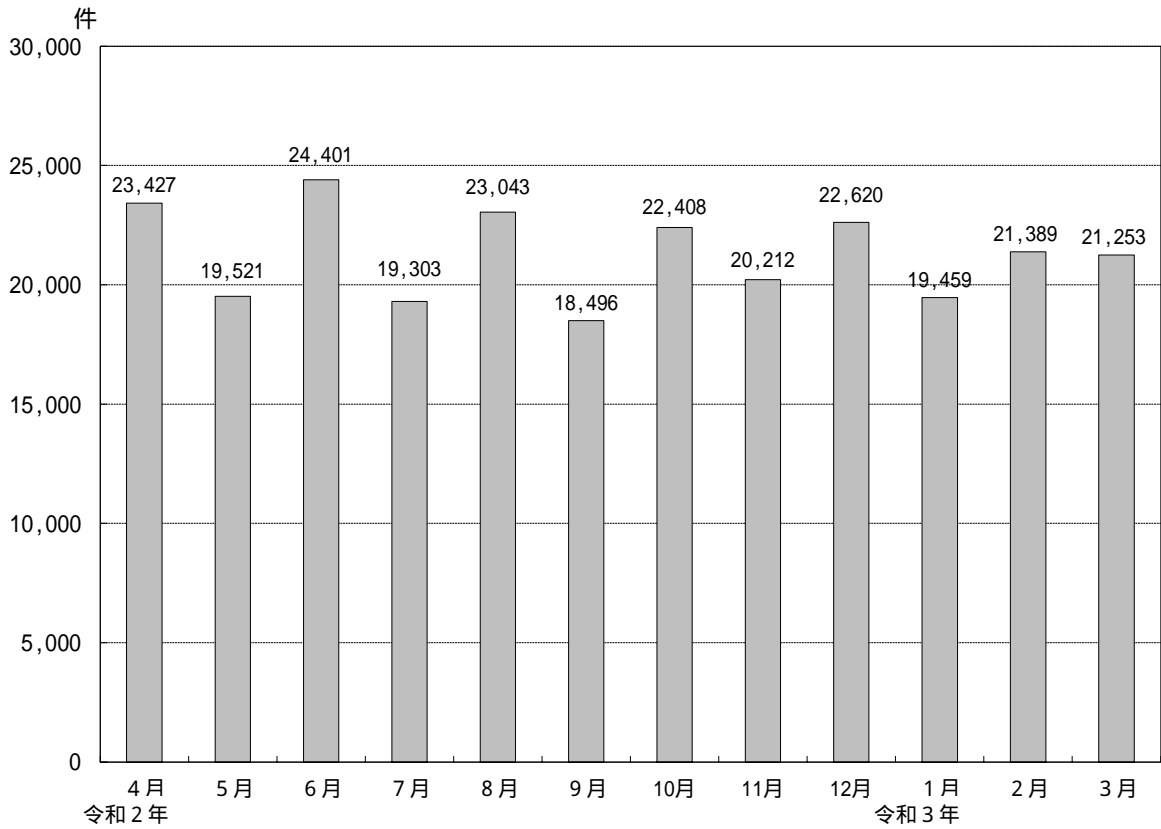
(確定収納時間・件数による集計)

区 分	件 数 (件)	月別収納率 (%)
0:00 ~ 0:59	1,070	0.42
1:00 ~ 1:59	756	0.30
2:00 ~ 2:59	474	0.19
3:00 ~ 3:59	440	0.17
4:00 ~ 4:59	930	0.37
5:00 ~ 5:59	1,971	0.77
6:00 ~ 6:59	3,647	1.43
7:00 ~ 7:59	6,050	2.37
8:00 ~ 8:59	9,415	3.68
9:00 ~ 9:59	23,159	9.06
10:00 ~ 10:59	25,294	9.90
11:00 ~ 11:59	22,362	8.75
12:00 ~ 12:59	18,945	7.42
13:00 ~ 13:59	19,471	7.62
14:00 ~ 14:59	19,907	7.79
15:00 ~ 15:59	18,637	7.29
16:00 ~ 16:59	17,614	6.89
17:00 ~ 17:59	18,146	7.10
18:00 ~ 18:59	17,053	6.67
19:00 ~ 19:59	12,140	4.75
20:00 ~ 20:59	7,934	3.10
21:00 ~ 21:59	5,033	1.97
22:00 ~ 22:59	3,260	1.28
23:00 ~ 23:59	1,824	0.71
計	255,532	100.00

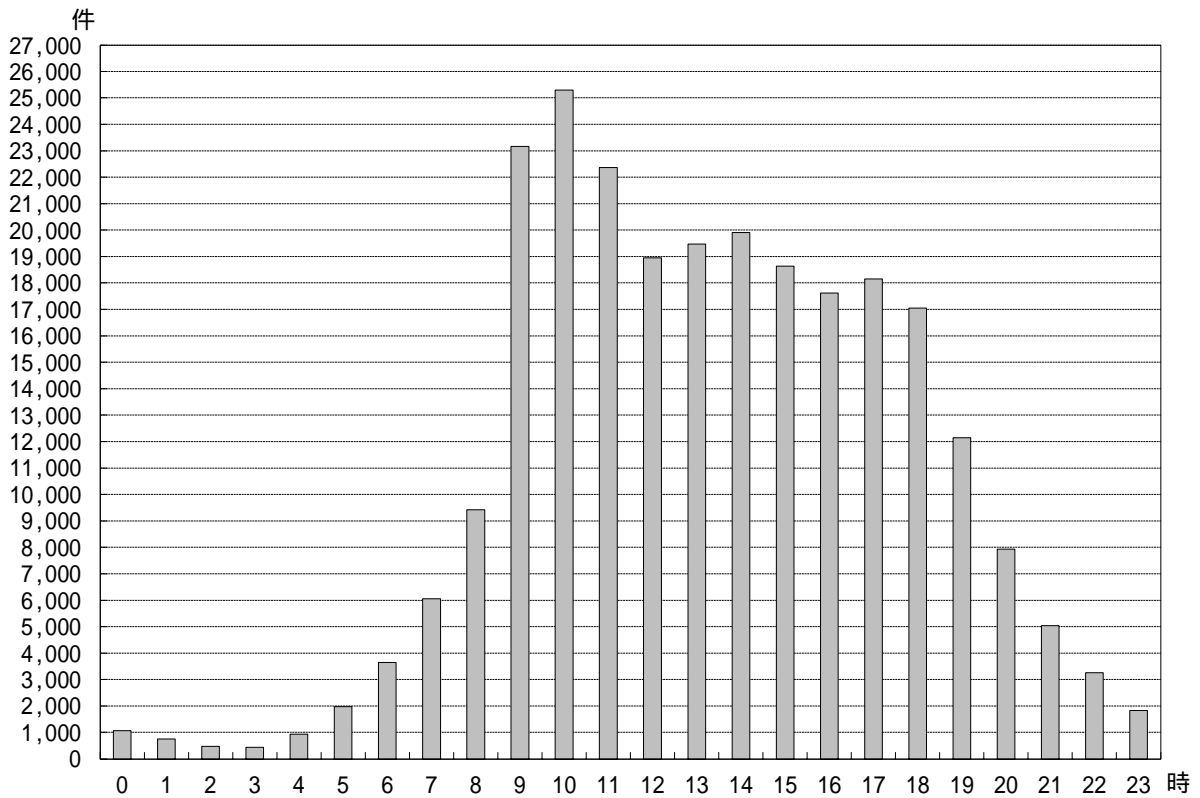
- (注) 1 収納可能コンビニエンスストア  
セブンイレブン、ローソン、ファミリーマート、デイリーヤマザキ、ミニストップ、  
ヤマザキデイリーストア、ニューヤマザキデイリーストア、ヤマザキスペシャルパートナーショップ、  
コミュニティ・ストア、ポプラ、生活彩家、くらしハウス、スリーエイト、セイコーマート、  
ハマナスクラブ、MMK設置店  
(令和3年3月末現在 全16店)
- 2 収納代行委託先  
(株)電算システム(平成16年8月1日から)
- 3 確定件数による集計を行っているため、「営業」5 業務委託の状況(P110、111)の件数とは異なる。

(営業課)

水道料金コンビニエンスストア収納月別件数



水道料金コンビニエンスストア収納時間別件数



(注) 項目軸の時間の単位は1時間。(例. 0の場合 0:00~0:59)

<参考>

水道料金クレジットカード収納関係

(1) 収納月別件数

(確定件数による集計)

区 分	件 数 ( 件 )	月別収納率 ( % )
令和2年4月	820	7.16
5月	784	6.85
6月	959	8.37
7月	862	7.53
8月	952	8.31
9月	895	7.82
10月	942	8.23
11月	1,005	8.78
12月	984	8.59
令和3年1月	1,042	9.10
2月	1,089	9.51
3月	1,118	9.75
計	11,452	100.00
月平均	954	-

(2) 収納時間別件数

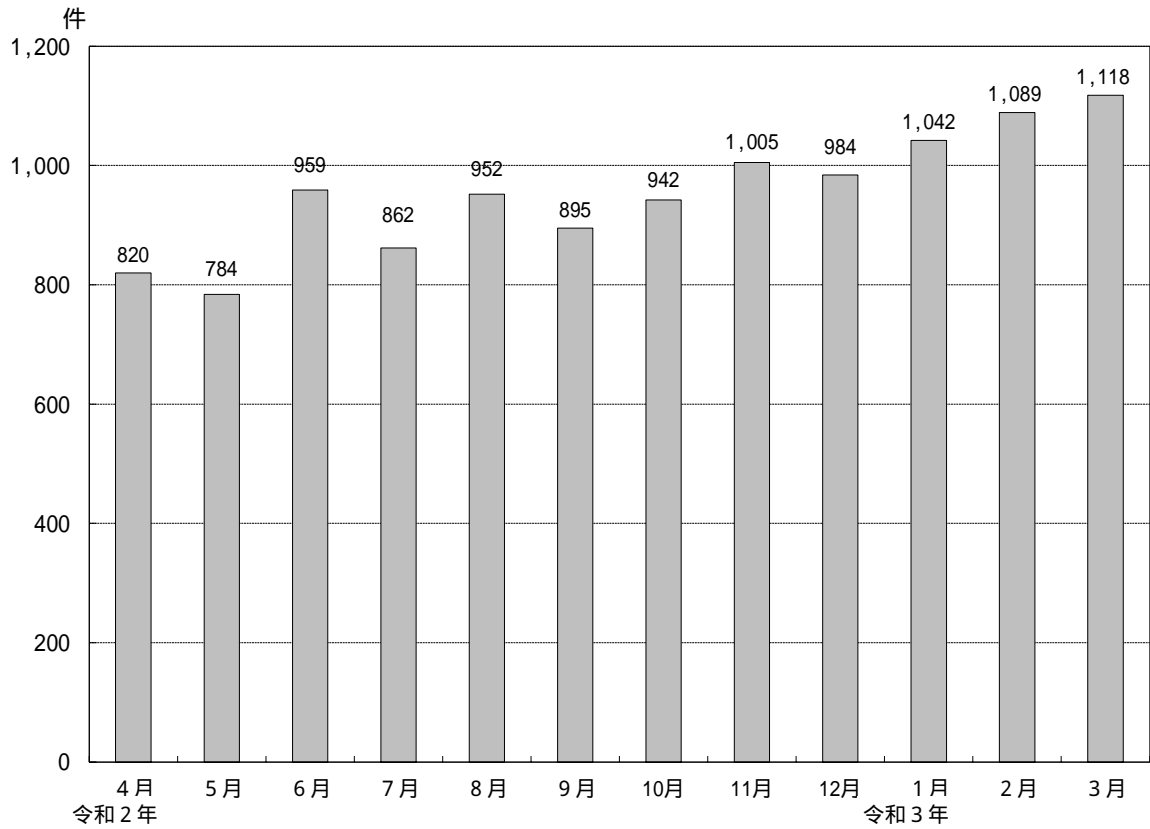
(確定収納時間・件数による集計)

区 分	件 数 ( 件 )	月別収納率 ( % )
0:00 ~ 0:59	216	1.89
1:00 ~ 1:59	97	0.85
2:00 ~ 2:59	57	0.50
3:00 ~ 3:59	27	0.24
4:00 ~ 4:59	32	0.28
5:00 ~ 5:59	52	0.45
6:00 ~ 6:59	196	1.71
7:00 ~ 7:59	342	2.99
8:00 ~ 8:59	461	4.03
9:00 ~ 9:59	598	5.22
10:00 ~ 10:59	585	5.11
11:00 ~ 11:59	564	4.92
12:00 ~ 12:59	544	4.75
13:00 ~ 13:59	573	5.00
14:00 ~ 14:59	519	4.53
15:00 ~ 15:59	591	5.16
16:00 ~ 16:59	589	5.14
17:00 ~ 17:59	703	6.14
18:00 ~ 18:59	784	6.85
19:00 ~ 19:59	934	8.16
20:00 ~ 20:59	939	8.20
21:00 ~ 21:59	867	7.57
22:00 ~ 22:59	708	6.18
23:00 ~ 23:59	474	4.14
計	11,452	100.00

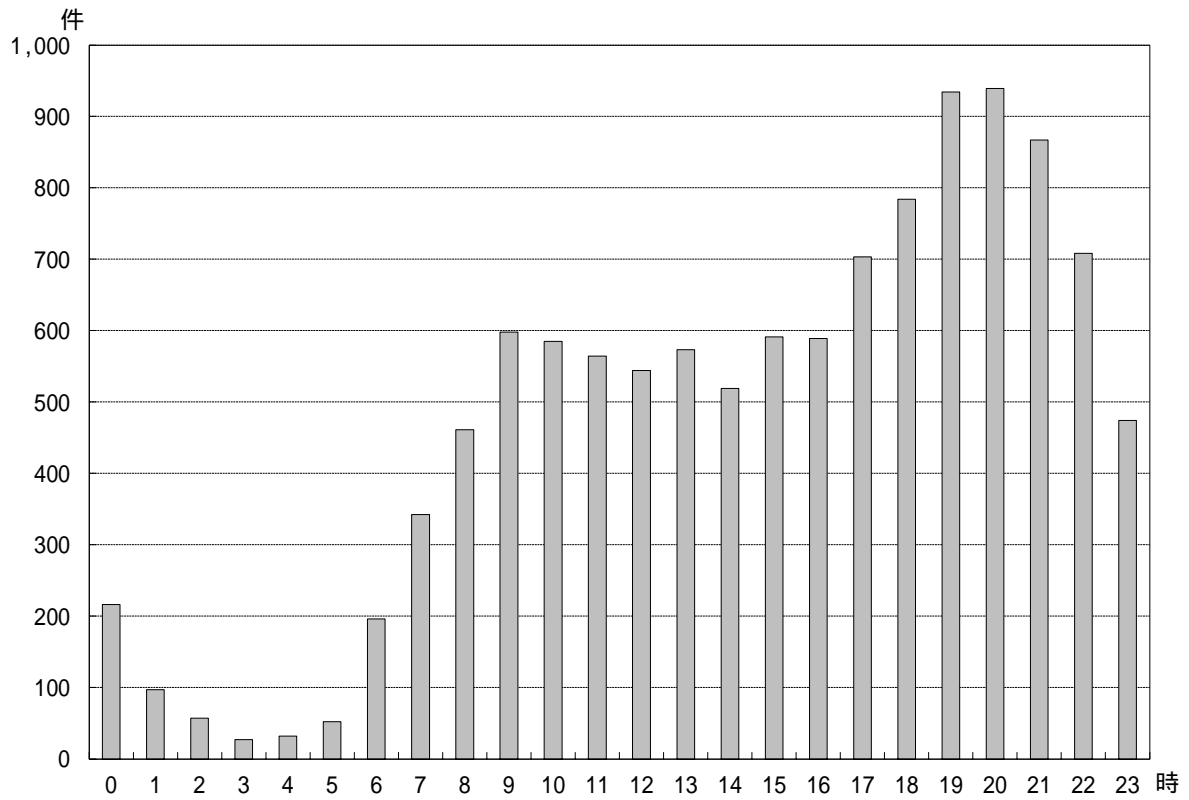
- (注) 1 使用可能なクレジットカードの範囲  
VISA、MasterCard、JCBカード、ダイナースクラブカード、アメリカン・エクスプレス  
2 指定代理納付者  
ヤフー株式会社(平成30年4月2日から)

(営業課)

水道料金クレジットカード収納月別件数



水道料金クレジットカード収納時間別件数



(注) 項目軸の時間の単位は1時間。(例. 0の場合 0:00~0:59)