

第2 青果部

1 平成29年度概況

(1) 総取扱高

本年度の開市日数は264日、総取扱数量は58,009,923 kgで前年度対比は98.8%、総取扱金額は16,095,356,659円で前年度対比は97.7%であった。

一ヶ月平均取扱数量は4,834,160 kgで、最高は6月の5,927,155 kg、最低は1月の3,263,509 kgであった。

また、一日平均取扱数量は219,735 kgで、一日平均取扱金額は60,967,260円であった。

種別取扱数量では、野菜は32,129,693 kgで前年度対比98.0%、果実は25,049,011 kgで前年度対比99.9%、鳥卵・加工品は831,219 kgで前年度対比99.1%となっている。

また、種別取扱金額では、野菜は7,606,339,495円で前年度対比95.3%、果実は8,191,799,781円で前年度対比99.9%、鳥卵・加工品は297,217,383円で前年度対比102.9%となっている。

(2) 出荷地別取扱状況

順位	取扱数量		取扱金額	
	出荷地	割合	出荷地	割合
1	福島	15.5	福島	20.3
2	茨城	12.0	茨城	12.5
3	千葉	11.7	熊本	10.5
4	北海道	8.7	千葉	7.0
5	青森	7.4	青森	5.8
6	熊本	7.4	愛知	4.7
7	フィリピン	5.1	栃木	4.4
8	愛知	3.8	北海道	3.7
9	和歌山	3.4	和歌山	3.7
10	山形	3.1	山形	3.3
11	栃木	2.5	フィリピン	2.9
12	佐賀	2.5	新潟	2.2
13	新潟	2.2	佐賀	2.1
14	群馬	1.9	山梨	1.8
15	長崎	1.9	長崎	1.7
	計	89.1	計	86.6

(3) kgあたりの平均単価

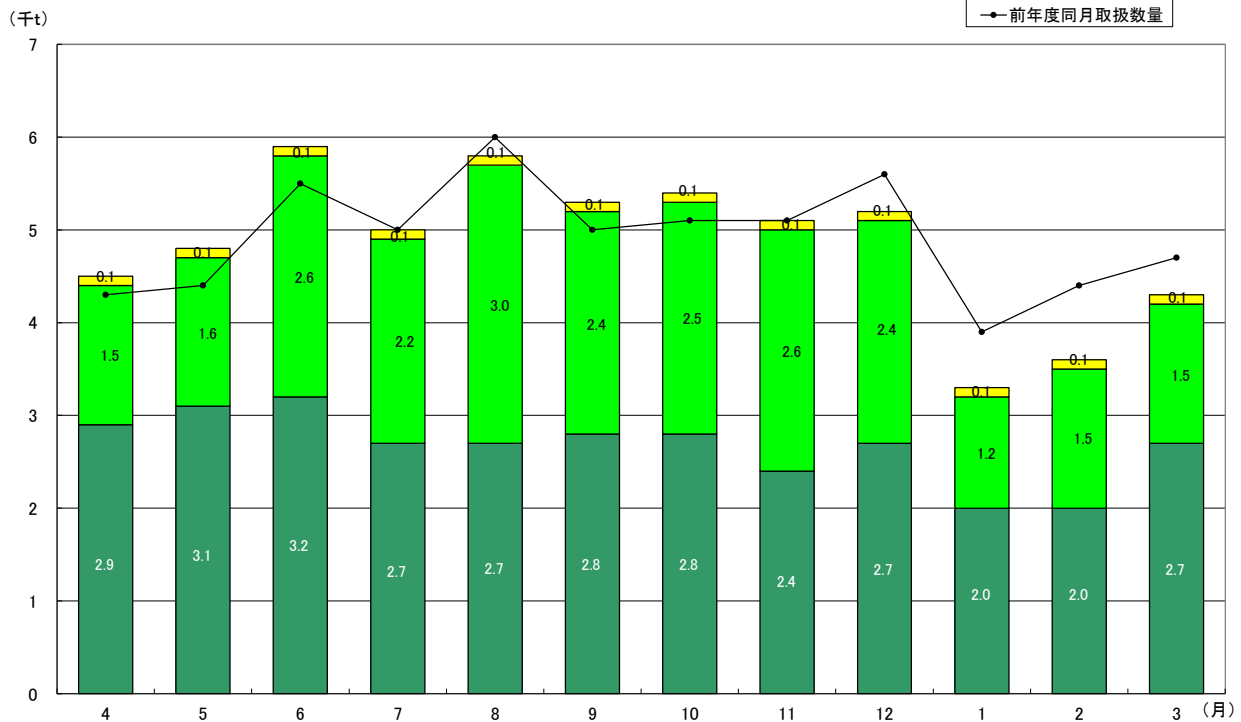
本年度の総平均単価は277円で前年度対比98.6%、種別にみると野菜は237円で前年度対比97.5%、果実は327円で前年度対比100.0%、鳥卵・加工品は358円で前年度対比104.1%となっている。

2 取 扱

(1) 総括表

区 分		合 計	4 月	5 月	6 月	7 月	8 月	
開市日数		264 日	21 日	22 日	22 日	23 日	23 日	
合 計	年 間 取扱高	数 量	58,009,923	4,474,631	4,772,868	5,927,155	4,932,885	5,709,119
		金 額	16,095,356,659	1,325,240,917	1,325,003,262	1,514,895,997	1,273,420,399	1,543,029,829
		単 価	277	296	278	256	258	270
	一 日 平 均 取扱高	数 量	219,735	213,078	216,949	269,416	214,473	248,223
		金 額	60,967,260	63,106,710	60,227,421	68,858,909	55,366,104	67,088,253
		単 価						
野 菜	数 量	32,129,693	2,931,660	3,131,193	3,246,894	2,700,216	2,679,608	
	金 額	7,606,339,495	700,677,741	684,364,187	727,215,726	548,648,918	586,530,485	
	単 価	237	239	219	224	203	219	
果 実	数 量	25,049,011	1,471,360	1,573,677	2,620,785	2,175,520	2,969,421	
	金 額	8,191,799,781	604,019,372	622,419,445	773,337,829	711,513,748	942,800,358	
	単 価	327	411	396	295	327	318	
鳥卵・加工品	数 量	831,219	71,611	67,998	59,476	57,149	60,090	
	金 額	297,217,383	20,543,804	18,219,630	14,342,442	13,257,733	13,698,986	
	単 価	358	287	268	241	232	228	

ア 月別取扱数量推移図

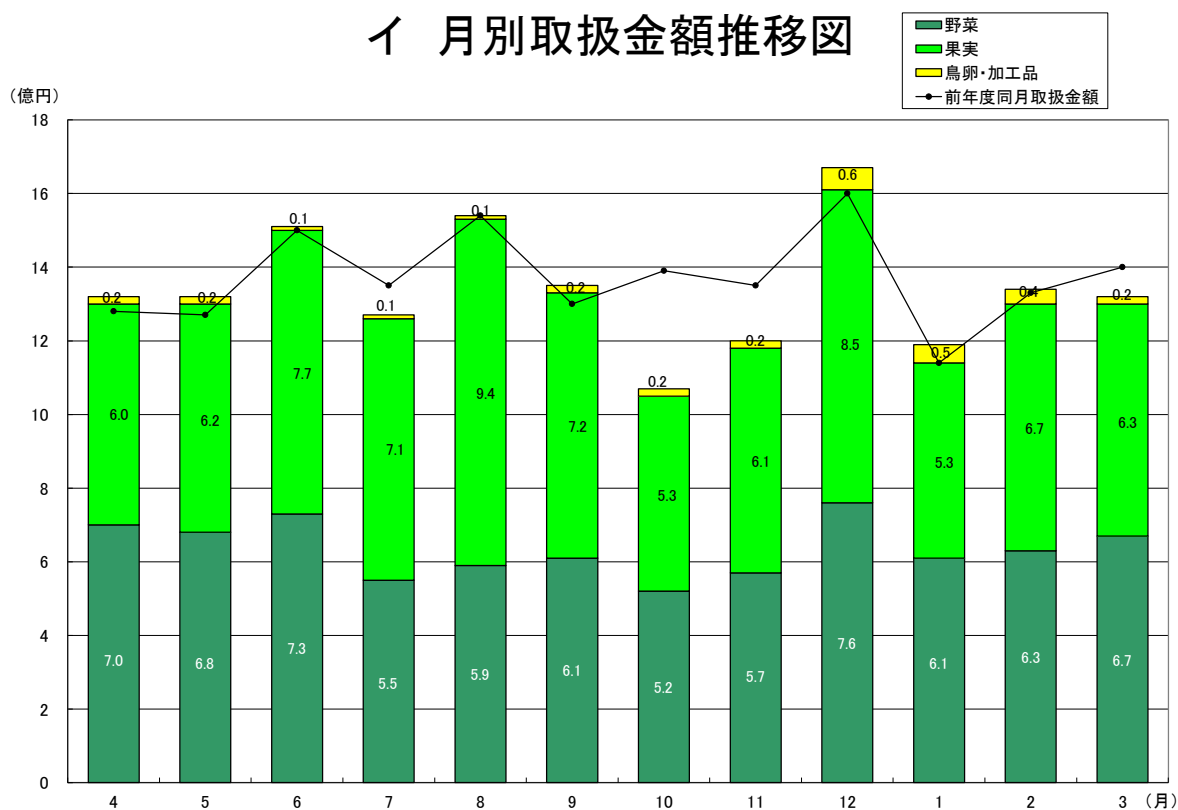


概 況

単位：数量…kg／金額・単価…円

9 月	10 月	11 月	12 月	1 月	2 月	3 月
22 日	22 日	22 日	25 日	19 日	20 日	23 日
5,280,923 1,338,399,244 253	5,413,153 1,071,496,740 198	5,113,159 1,199,541,466 235	5,154,141 1,662,439,270 323	3,263,509 1,186,201,559 363	3,657,661 1,337,451,616 366	4,310,719 1,318,236,360 306
240,042 60,836,329	246,052 48,704,397	232,416 54,524,612	206,166 66,497,571	171,764 62,431,661	182,883 66,872,581	187,423 57,314,624
2,824,852 605,767,843 214	2,804,189 521,497,666 186	2,406,834 567,718,797 236	2,655,396 755,487,433 285	1,993,982 614,170,043 308	2,042,941 626,522,015 307	2,711,928 667,738,641 246
2,393,452 717,328,955 300	2,548,416 533,966,304 210	2,640,940 610,432,892 231	2,404,022 851,346,951 354	1,187,604 526,970,491 444	1,537,345 671,765,538 437	1,526,469 625,897,898 410
62,619 15,302,446 244	60,548 16,032,770 265	65,385 21,389,777 327	94,723 55,604,886 587	81,923 45,061,025 550	77,375 39,164,063 506	72,322 24,599,821 340

イ 月別取扱金額推移図



(2) 県内・県外別取扱高表

区 分		合 計	4 月	5 月	6 月	7 月	8 月	
合 計	数量	58,009,923	4,474,631	4,772,868	5,927,155	4,932,885	5,709,119	
	金額	16,095,356,659	1,325,240,917	1,325,003,262	1,514,895,997	1,273,420,399	1,543,029,829	
小 計	県 内	数量	8,987,606	460,047	607,041	599,612	832,673	1,437,973
		金額	3,274,874,689	199,730,008	220,955,382	185,901,686	239,968,775	520,741,973
	県 外	数量	49,022,317	4,014,584	4,165,827	5,327,543	4,100,212	4,271,146
		金額	12,820,481,970	1,125,510,909	1,104,047,880	1,328,994,311	1,033,451,624	1,022,287,856
野 菜	県 内	数量	5,021,125	367,889	525,628	564,907	663,063	529,408
		金額	1,746,467,465	124,017,745	167,516,546	169,961,120	170,937,157	172,917,974
	県 外	数量	27,108,568	2,563,771	2,605,565	2,681,987	2,037,153	2,150,200
		金額	5,859,872,030	576,659,996	516,847,641	557,254,606	377,711,761	413,612,511
果 実	県 内	数量	3,604,955	68,774	57,794	11,044	149,318	887,256
		金額	1,364,817,074	70,380,724	47,186,149	10,419,770	64,200,309	342,885,906
	県 外	数量	21,444,056	1,402,586	1,515,883	2,609,741	2,026,202	2,082,165
		金額	6,826,982,707	533,638,648	575,233,296	762,918,059	647,313,439	599,914,452
鳥 卵 加工品	県 内	数量	361,526	23,384	23,619	23,661	20,292	21,309
		金額	163,590,150	5,331,539	6,252,687	5,520,796	4,831,309	4,938,093
	県 外	数量	469,693	48,227	44,379	35,815	36,857	38,781
		金額	133,627,233	15,212,265	11,966,943	8,821,646	8,426,424	8,760,893

(3) 委託・買付別取扱高表

区 分		合 計	4 月	5 月	6 月	7 月	8 月	
合 計	数量	58,009,923	4,474,631	4,772,868	5,927,155	4,932,885	5,709,119	
	金額	16,095,356,659	1,325,240,917	1,325,003,262	1,514,895,997	1,273,420,399	1,543,029,829	
小 計	委 託	数量	44,578,086	2,959,254	3,531,554	4,817,850	3,928,137	4,646,860
		金額	12,736,332,609	981,496,271	1,014,552,367	1,227,085,791	1,009,011,313	1,294,245,950
	買 付	数量	13,431,837	1,515,377	1,241,314	1,109,305	1,004,748	1,062,259
		金額	3,359,024,050	343,744,646	310,450,895	287,810,206	264,409,086	248,783,879
野 菜	委 託	数量	24,010,558	1,862,920	2,438,389	2,654,483	2,224,744	2,103,535
		金額	5,500,174,604	465,258,766	510,485,114	572,059,818	424,159,533	443,706,176
	買 付	数量	8,119,135	1,068,740	692,804	592,411	475,472	576,073
		金額	2,106,164,891	235,418,975	173,879,073	155,155,908	124,489,385	142,824,309
果 実	委 託	数量	20,082,475	1,062,624	1,056,922	2,129,105	1,672,302	2,511,389
		金額	7,062,137,141	509,732,498	495,786,792	648,727,520	579,319,450	844,635,050
	買 付	数量	4,966,536	408,736	516,755	491,680	503,218	458,032
		金額	1,129,662,640	94,286,874	126,632,653	124,610,309	132,194,298	98,165,308
鳥 卵 加工品	委 託	数量	485,053	33,710	36,243	34,262	31,091	31,936
		金額	174,020,864	6,505,007	8,280,461	6,298,453	5,532,330	5,904,724
	買 付	数量	346,166	37,901	31,755	25,214	26,058	28,154
		金額	123,196,519	14,038,797	9,939,169	8,043,989	7,725,403	7,794,262

単位：数量…kg／金額…円

9 月	10 月	11 月	12 月	1 月	2 月	3 月
5,280,923 1,338,399,244	5,413,153 1,071,496,740	5,113,159 1,199,541,466	5,154,141 1,662,439,270	3,263,509 1,186,201,559	3,657,661 1,337,451,616	4,310,719 1,318,236,360
1,446,451 441,074,534	781,081 232,744,945	818,816 243,138,879	773,257 327,893,766	392,645 214,801,473	363,464 220,914,411	474,546 227,008,857
3,834,472 897,324,710	4,632,072 838,751,795	4,294,343 956,402,587	4,380,884 1,334,545,504	2,870,864 971,400,086	3,294,197 1,116,537,205	3,836,173 1,091,227,503
425,550 165,444,941	444,428 141,087,026	339,975 125,511,310	316,487 155,670,788	233,247 108,011,521	259,085 115,559,089	351,458 129,832,248
2,399,302 440,322,902	2,359,761 380,410,640	2,066,859 442,207,487	2,338,909 599,816,645	1,760,735 506,158,522	1,783,856 510,962,926	2,360,470 537,906,393
998,149 270,423,705	315,550 86,359,960	455,056 108,944,546	412,754 136,436,316	114,741 70,926,747	62,575 75,214,589	71,944 81,438,353
1,395,303 446,905,250	2,232,866 447,606,344	2,185,884 501,488,346	1,991,268 714,910,635	1,072,863 456,043,744	1,474,770 596,550,949	1,454,525 544,459,545
22,752 5,205,888	21,103 5,297,959	23,785 8,683,023	44,016 35,786,662	44,657 35,863,205	41,804 30,140,733	51,144 15,738,256
39,867 10,096,558	39,445 10,734,811	41,600 12,706,754	50,707 19,818,224	37,266 9,197,820	35,571 9,023,330	21,178 8,861,565

単位：数量…kg／金額…円

9 月	10 月	11 月	12 月	1 月	2 月	3 月
5,280,923 1,338,399,244	5,413,153 1,071,496,740	5,113,159 1,199,541,466	5,154,141 1,662,439,270	3,263,509 1,186,201,559	3,657,661 1,337,451,616	4,310,719 1,318,236,360
4,200,446 1,107,385,341	4,387,637 879,541,569	4,081,404 973,785,422	4,008,885 1,323,953,758	2,284,165 898,150,122	2,578,638 1,018,365,307	3,153,256 1,008,759,398
1,080,477 231,013,903	1,025,516 191,955,171	1,031,755 225,756,044	1,145,256 338,485,512	979,344 288,051,437	1,079,023 319,086,309	1,157,463 309,476,962
2,121,446 453,554,006	2,238,704 409,731,264	1,851,344 427,880,227	1,934,621 522,733,210	1,325,747 410,486,917	1,315,108 394,810,080	1,939,517 465,309,493
703,406 152,213,837	565,485 111,766,402	555,490 139,838,570	720,775 232,754,223	668,235 203,683,126	727,833 231,711,935	772,411 202,429,148
2,043,861 647,487,385	2,114,955 463,047,248	2,192,078 535,909,458	2,013,429 763,152,041	900,119 449,733,607	1,211,930 593,734,167	1,173,761 530,871,925
349,591 69,841,570	433,461 70,919,056	448,862 74,523,434	390,593 88,194,910	287,485 77,236,884	325,415 78,031,371	352,708 95,025,973
35,139 6,343,950	33,978 6,763,057	37,982 9,995,737	60,835 38,068,507	58,299 37,929,598	51,600 29,821,060	39,978 12,577,980
27,480 8,958,496	26,570 9,269,713	27,403 11,394,040	33,888 17,536,379	23,624 7,131,427	25,775 9,343,003	32,344 12,021,841

3 種 別 ・ 出 荷

種別 出荷地別	合計		野 菜		果 実		鳥卵・加工品	
	数 量	金 額	数 量	金 額	数 量	金 額	数 量	金 額
福島	8,987,607	3,274,874,689	5,021,125	1,746,467,465	3,604,955	1,364,817,074	361,527	163,590,150
北海道	5,049,705	601,534,565	5,019,360	592,620,892	29,487	8,404,387	858	509,286
青森	4,309,887	939,182,808	2,926,599	499,417,289	1,360,609	436,252,225	22,679	3,513,294
岩手	883,385	108,821,293	878,474	106,993,126	4,698	1,617,354	213	210,813
宮城	145,756	97,405,819	144,059	96,179,814	287	352,944	1,410	873,061
秋田	8,743	6,307,438	5,095	5,438,416	3,614	829,224	34	39,798
山形	1,786,842	530,032,499	22,423	15,166,193	1,763,196	514,318,854	1,223	547,452
茨城	6,953,004	2,009,903,775	5,922,885	1,436,755,804	1,022,694	565,843,422	7,425	7,304,549
栃木	1,461,940	705,888,314	772,934	257,054,187	404,154	414,647,055	284,852	34,187,072
群馬	1,109,100	177,739,511	1,084,322	171,389,883	456	153,792	24,322	6,195,836
埼玉	177,548	78,485,759	17,348	13,215,419	160,200	65,270,340		
千葉	6,771,103	1,120,624,615	4,175,832	566,436,331	2,591,217	552,200,641	4,054	1,987,643
東京	7,568	3,284,392	907	923,108			6,661	2,361,284
神奈川	350,839	80,313,616	269,766	55,891,468	81,073	24,422,148		
新潟	1,290,889	352,668,976	527,160	193,157,845	730,347	143,560,493	33,382	15,950,638
富山								
石川	3,020	1,438,136	3,017	1,358,216	3	79,920		
福井								
山梨	376,298	287,100,112	106,625	35,775,469	269,404	250,205,763	269	1,118,880
長野	334,562	90,361,006	308,792	80,111,871	24,292	7,192,195	1,478	3,056,940
岐阜	263,567	62,359,146	12,494	5,417,280	251,073	56,941,866		
静岡	135,256	65,272,133	79,081	43,124,357	56,121	21,964,176	54	183,600
愛知	2,216,030	752,883,280	1,358,103	347,563,114	857,162	404,906,116	765	414,050
三重	280	385,256	280	385,256				
滋賀	14	9,504	12	7,776			2	1,728
京都	96	187,736	96	187,736				
大阪	1,545	298,728	1,479	201,528	66	97,200		
兵庫	104,553	45,733,815	104,553	45,733,815				
奈良	379,506	96,322,540	87	56,106	378,598	95,765,098	821	501,336
和歌山	1,975,439	589,440,606	60,476	32,611,680	1,911,697	555,531,966	3,266	1,296,960
鳥取	1,070	385,236	200	177,768	870	207,468		
島根								
岡山	433	622,804	348	375,484	85	247,320		
広島	15	81,119	15	81,119				
山口								
徳島	188,771	40,632,949	188,769	40,627,765	2	5,184		
香川	68,706	40,092,612	68,676	40,038,612	30	54,000		
愛媛	653,538	231,812,853	11,981	5,257,494	627,123	218,808,967	14,434	7,746,392

地別取扱高表

単位：kg・円

種別 出荷地別	合計		野菜		果実		鳥卵・加工品	
	数量	金額	数量	金額	数量	金額	数量	金額
高知	271,755	158,799,843	267,335	155,044,845	4,419	3,753,324	1	1,674
福岡	92,594	37,897,891	58,614	24,705,509	31,197	12,283,704	2,783	908,678
佐賀	1,438,682	336,386,849	540,148	58,991,906	898,534	277,394,943		
長崎	1,077,688	271,650,014	245,236	57,431,658	831,813	213,767,456	639	450,900
熊本	4,283,973	1,686,221,275	1,159,018	569,020,883	3,119,880	1,115,851,658	5,075	1,348,734
大分	287,530	147,021,092	7,726	5,843,124	279,771	140,413,328	33	764,640
宮崎	143,658	79,128,310	138,829	73,117,883	4,717	5,617,523	112	392,904
鹿児島	140,254	58,472,582	137,368	57,618,864	2,757	416,124	129	437,594
沖縄	5,092	5,184,994	4,988	5,142,334	104	42,660		
アメリカ	209,009	96,295,245	11,007	5,255,318	197,091	90,295,335	911	744,592
メキシコ	190,986	64,807,888	134,038	32,527,004	56,948	32,280,884		
カナダ	177	1,655,100	177	1,655,100				
チリ	73,551	26,658,642			73,551	26,658,642		
ペルー	2,103	2,074,896	808	1,309,716	1,295	765,180		
フィリピン	2,961,125	469,387,793	13,100	8,833,537	2,948,022	460,545,508	3	8,748
ベトナム	2,122	1,116,936			2,122	1,116,936		
インドネシア	5,134	541,620			5,134	541,620		
台湾	18,844	7,074,994	16	8,986	18,828	7,066,008		
韓国	53,771	20,413,188	53,761	20,387,268	10	25,920		
中国	113,626	55,497,210	92,706	40,454,070	113	186,840	20,807	14,856,300
オマーン	1,130	930,582	1,130	930,582				
パキスタン	16	18,144			16	18,144		
タイ	6,548	4,437,769	2,232	2,065,747	2,018	1,675,530	2,298	696,492
ニュージーランド	172,779	50,776,134	140,273	30,446,538	32,506	20,329,596		
オーストラリア	31,982	11,828,921	1,628	1,927,918	30,354	9,901,003		
ニューカレドニア	2,860	352,458	2,860	352,458				
ベルギー	1,402	1,418,255	1,402	1,418,255				
オランダ	19,354	13,907,916	19,354	13,907,916				
フランス	231	241,704	231	241,704				
イスラエル	96,109	20,670,425	0	2,263	96,107	20,666,542	2	1,620
エクアドル	64,883	7,737,723			64,883	7,737,723		
南アフリカ	159,449	28,594,892			159,449	28,594,892		
国産	20,770	14,703,873	2,064	1,165,010			18,706	13,538,863
国産／輸入	477	398,121	275	333,503			202	64,618
輸入	12,668	12,070,036	0	0	3,102	1,063,152	9,566	11,006,884
ロシア	29	32,724					29	32,724

種別 出荷地別	合計		野菜		果実		鳥卵・加工品	
	数量	金額	数量	金額	数量	金額	数量	金額
総計	58,009,923	16,095,356,659	32,129,693	7,606,339,495	25,049,011	8,191,799,781	831,219	297,217,383
平均単価		277		237		327		358

市の鳥 **かもめ**
(平成8年10月1日制定)



市制施行 30 周年を記念して制定されました。
かもめは身近な海鳥として、ひろく一般に知られています。
本市には約 60 キロメートルにわたる美しい海岸線があり、市のイメージに最もふさわしい鳥です。

品目別取扱高順位表

(1)(野菜)

数量 順位	品 目	数量(Kg)	比率(%)	金額 順位	金 額	比率(%)	平均単価
1	キ ャ ベ ツ	6,118,050	19.0	2	731,364,282	9.6	120
2	た ま ね ぎ	3,598,647	11.2	3	345,063,272	4.5	96
3	だ い こ ん	3,245,095	10.1	5	341,138,892	4.5	105
4	ト マ ト	2,528,511	7.9	1	817,607,876	10.7	323
5	ば れ い し ょ	1,865,410	5.8	10	243,686,213	3.2	131
6	は く さ い	1,836,089	5.7	13	206,452,701	2.7	112
7	に ん じ ん	1,620,677	5.0	14	205,581,476	2.7	127
8	か ん し ょ	1,132,718	3.5	15	191,698,434	2.5	169
9	き ゆ う り	941,740	2.9	7	282,468,376	3.7	300
10	ね ぎ	866,611	2.7	8	280,624,347	3.7	324
11	レ タ ス	865,905	2.7	11	219,345,666	2.9	253
12	な す	839,992	2.6	6	312,939,422	4.1	373
13	ピ ー マ ン	589,138	1.8	9	261,066,442	3.4	443
14	ミ ニ ト マ ト	526,334	1.6	4	343,985,774	4.5	654
15	か ぼ ち ゃ	509,135	1.6	26	98,697,970	1.3	194
16	と う も ろ こ し	427,164	1.3	22	101,809,903	1.3	238
17	え の き だ け	396,132	1.2	24	100,359,319	1.3	253
18	ご ぼ う	383,270	1.2	27	96,244,155	1.3	251
19	こ ま つ な	335,084	1.0	20	113,404,660	1.5	338
20	ほ う れ ん そ う	332,816	1.0	12	210,239,014	2.8	632
21	し め じ	251,746	0.8	17	147,555,595	1.9	586
22	ブ ロ ッ コ リ ー	250,062	0.8	21	103,905,513	1.4	416
23	に ら	188,004	0.6	19	136,611,432	1.8	727
24	生 し い た け	184,141	0.6	16	182,568,601	2.4	991
25	か ぶ	162,702	0.5	46	26,215,255	0.3	161
26	し ょ う が 計	127,280	0.4	25	99,694,207	1.3	783
27	さ と い も	114,023	0.4	35	38,463,758	0.5	337
28	セ ル リ ー	106,149	0.3	36	37,098,972	0.5	349
29	な め こ	104,750	0.3	32	43,554,905	0.6	416

(1)(野菜)

数量 順位	品 目	数量(K g)	比率(%)	金額 順位	金 額	比率(%)	平均単価
30	に ん に く	102,792	0.3	18	146,588,996	1.9	1,426
31	な が い も	98,988	0.3	31	48,816,659	0.6	493
32	い ん げ ん	84,208	0.3	29	63,483,050	0.8	754
33	チ ン ケ ` ン サ イ	78,768	0.2	42	29,083,688	0.4	369
34	う め	77,202	0.2	34	39,302,640	0.5	509
35	中 国 野 菜	75,785	0.2	39	32,802,192	0.4	433
36	き ょ う な	75,475	0.2	37	35,581,526	0.5	471
37	ア ス パ ラ ガ ス	69,677	0.2	28	83,230,533	1.1	1,195
38	れ ん こ ん	65,061	0.2	33	39,719,545	0.5	610
39	わ け ぎ	63,346	0.2	30	49,076,743	0.6	775
40	み つ ば 計	50,754	0.2	43	29,064,161	0.4	573
41	し ゅ ん ぎ く	44,956	0.1	40	31,365,522	0.4	698
42	う ど	40,267	0.1	48	22,464,994	0.3	558
43	オ ク ラ	39,841	0.1	44	29,030,224	0.4	729
44	ま い た け	31,780	0.1	47	25,465,064	0.3	801
45	か い わ れ	30,785	0.1	57	9,952,731	0.1	323
46	大 葉	30,328	0.1	23	100,423,422	1.3	3,311
47	ふ き	29,684	0.1	56	10,551,340	0.1	355
48	カ リ フ ラ ワ ー	25,223	0.1	63	6,618,784	0.1	262
49	え だ ま め	24,466	0.1	52	17,442,182	0.2	713
50	や ま の い も	23,462	0.1	53	16,322,159	0.2	696
51	パ セ リ	20,697	0.1	45	27,173,058	0.4	1,313
52	ピ ー ス	19,139	0.1	49	20,250,623	0.3	1,058
53	た け の こ	18,688	0.1	59	8,513,532	0.1	456
54	み ょ う が	17,664	0.1	38	34,310,863	0.5	1,942
55	カ ッ ト 野 菜	15,103	0.0	60	8,133,711	0.1	539
56	さ ん と う さ い	14,688	0.0	67	5,333,479	0.1	363
57	ら っ き ょ う	13,562	0.0	65	5,813,867	0.1	429
58	せ り	13,442	0.0	50	18,146,721	0.2	1,350
59	さ や え ん ど う	13,070	0.0	51	17,544,983	0.2	1,342

(1)(野菜)

数量 順位	品 目	数量(K g)	比率(%)	金額 順位	金 額	比率(%)	平均単価
60	め 類	10,714	0.0	41	30,770,148	0.4	2,872
61	つ け な	10,565	0.0	64	6,375,816	0.1	603
62	ゆ ず 類	10,526	0.0	62	7,484,259	0.1	711
63	し そ	9,215	0.0	66	5,659,469	0.1	614
64	エ シ ャ レ ッ ト	7,522	0.0	58	9,024,547	0.1	1,200
65	そ ら ま め	7,039	0.0	69	4,342,864	0.1	617
66	し し と う が ら し	6,466	0.0	54	13,531,016	0.2	2,093
67	つ ま み 菜	6,070	0.0	77	2,097,637	0.0	346
68	に ん に く 芽	5,758	0.0	72	3,871,692	0.1	672
69	サ ラ ダ な	5,727	0.0	71	4,145,513	0.1	724
70	モ ロ ヘ イ ヤ	4,395	0.0	70	4,278,191	0.1	973
71	ハ ー ブ 類	3,834	0.0	55	12,963,413	0.2	3,381
72	ぎ ん な ん	3,694	0.0	76	2,158,083	0.0	584
73	落 花 生	3,311	0.0	75	2,433,509	0.0	735
74	マ ッ シ ュ ル ー ム	3,126	0.0	74	3,224,999	0.0	1,032
75	山 菜 類	2,864	0.0	68	4,709,746	0.1	1,644
76	た ら の 芽	1,971	0.0	61	7,683,453	0.1	3,898
77	と う が ら し	1,433	0.0	79	1,407,178	0.0	982
78	あ さ つ き	1,381	0.0	80	1,169,694	0.0	847
79	食 用 菊	767	0.0	78	1,663,746	0.0	2,169
80	さ さ げ	558	0.0	84	126,900	0.0	227
81	ま つ た け	366	0.0	73	3,537,540	0.0	9,665
82	く わ い	245	0.0	83	234,360	0.0	957
83	わ ら び	181	0.0	82	266,977	0.0	1,475
84	わ さ び	117	0.0	81	879,974	0.0	7,521
1	そ の 他 葉 茎 菜 類	90,238	0.3	1	44,496,808	0.6	493
2	そ の 他 土 物 類	60,658	0.2	6	11,545,035	0.2	190
3	そ の 他 き の こ 類	48,366	0.2	2	34,487,186	0.5	713
4	そ の 他 果 菜 類	44,153	0.1	4	14,073,741	0.2	319
5	そ の 他 香 辛 つ ま 物 類	11,721	0.0	3	21,962,003	0.3	1,874

(1)(野菜)

数量 順位	品 目	数量(K g)	比率(%)	金額 順位	金 額	比率(%)	平均単価
6	そ の 他 野 菜	9,644	0.0	5	13,053,289	0.2	1,354
7	そ の 他 根 菜 類	799	0.0	7	1,627,375	0.0	2,037
8	そ の 他 豆 科 野 菜	0	0.0	8	0	0.0	0

(2)(果実)

数量 順位	品 目	数量(K g)	比率(%)	金額 順位	金 額	比率(%)	平均単価
1	す い か	4,809,777	19.2	3	1,021,501,789	12.5	212
2	み か ん 計	4,463,696	17.8	1	1,396,328,798	17.0	313
3	バ ナ ナ	2,866,611	11.4	6	428,905,959	5.2	150
4	り ん ご 計	2,355,440	9.4	4	648,833,897	7.9	275
5	か き 計	2,204,385	8.8	5	517,727,722	6.3	235
6	な し 計	1,467,914	5.9	8	408,804,024	5.0	278
7	も も 計	980,725	3.9	7	425,837,153	5.2	434
8	メ ロ ン 計	878,060	3.5	9	407,893,621	5.0	465
9	い ち ご 計	857,986	3.4	2	1,034,339,966	12.6	1,206
10	ぶ ど う 計	286,290	1.1	10	264,816,608	3.2	925
11	グ レ ー プ フ ル ー ツ	233,537	0.9	18	45,304,153	0.6	194
12	は っ さ く	215,816	0.9	16	51,705,376	0.6	240
13	パ イ ン ア ッ プ ル	201,538	0.8	17	49,052,989	0.6	243
14	バ レ ン シ ア オ レ ン ジ	181,591	0.7	13	59,659,396	0.7	329
15	キ ウ イ フ ル ー ツ	173,115	0.7	12	87,778,097	1.1	507
16	レ モ ン	145,544	0.6	15	53,184,196	0.6	365
17	い よ か ん	132,295	0.5	19	33,395,706	0.4	252
18	お う と う	109,352	0.4	11	159,540,054	1.9	1,459
19	い ち ぢ く	78,244	0.3	14	58,718,428	0.7	750
20	夏 柑 類	77,794	0.3	22	17,151,082	0.2	220
21	ぼ ん か ん	61,693	0.2	21	18,157,824	0.2	294
22	す も も	47,036	0.2	20	28,887,811	0.4	614
23	ぶ ん た ん	38,289	0.2	23	11,137,716	0.1	291

(2)(果実)

数量 順位	品 目	数量(K g)	比率(%)	金額 順位	金 額	比率(%)	平均単価
24	く り	10,842	0.0	24	7,680,366	0.1	708
25	ネーブルオレンジ	5,360	0.0	25	1,413,288	0.0	264
26	ネ ク タ リ ン	751	0.0	27	239,328	0.0	319
27	び わ	193	0.0	26	391,932	0.0	2,031
1	そ の 他 柑 橘 類	2,093,998	8.4	1	905,718,219	11.1	433
2	その他熱帯亜熱帯果実	49,277	0.2	2	35,632,026	0.4	723
3	そ の 他 果 実	20,144	0.1	3	11,120,824	0.1	552
4	その他仁果核果類	1,686	0.0	4	884,433	0.0	525
5	その他穀果しょう果類	32	0.0	5	57,024	0.0	1,782
	果 実 計	25,049,011	100%		8,191,799, +, %	100%	327

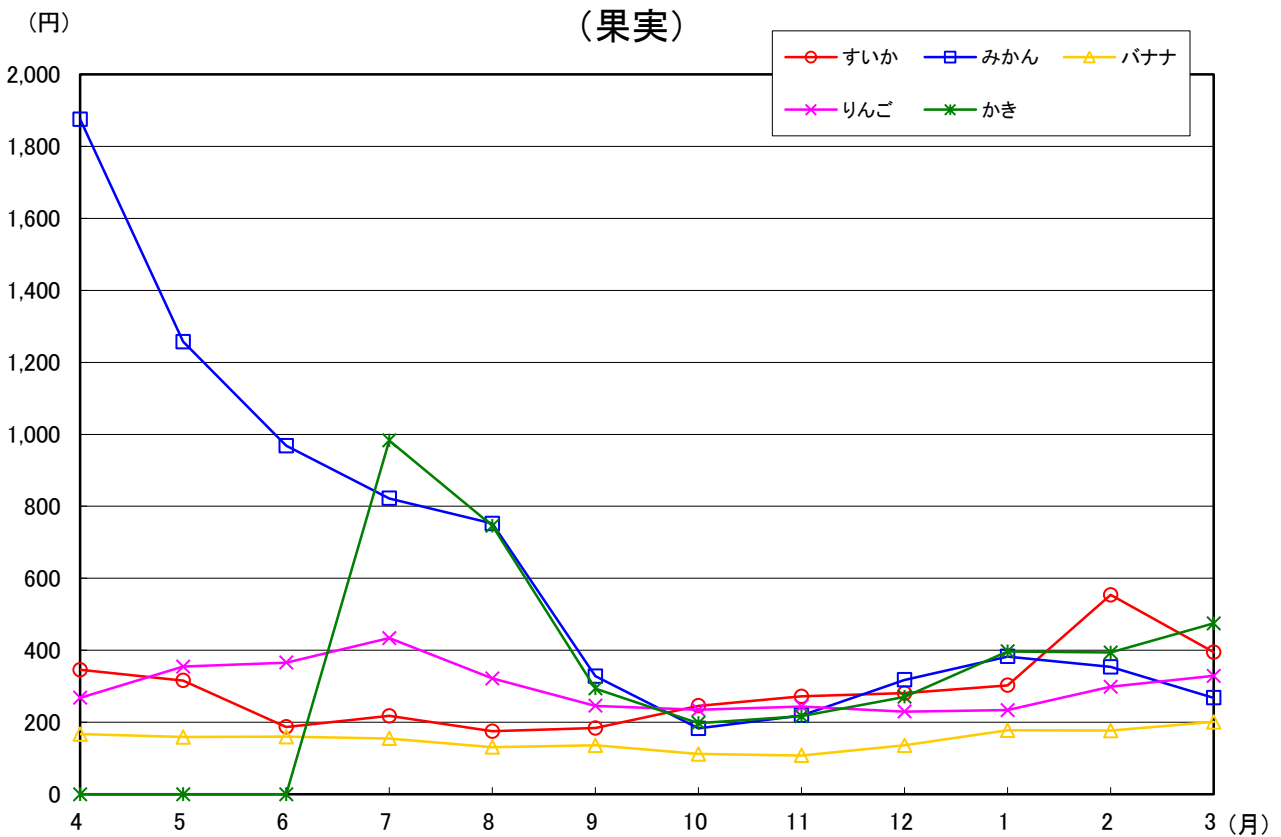
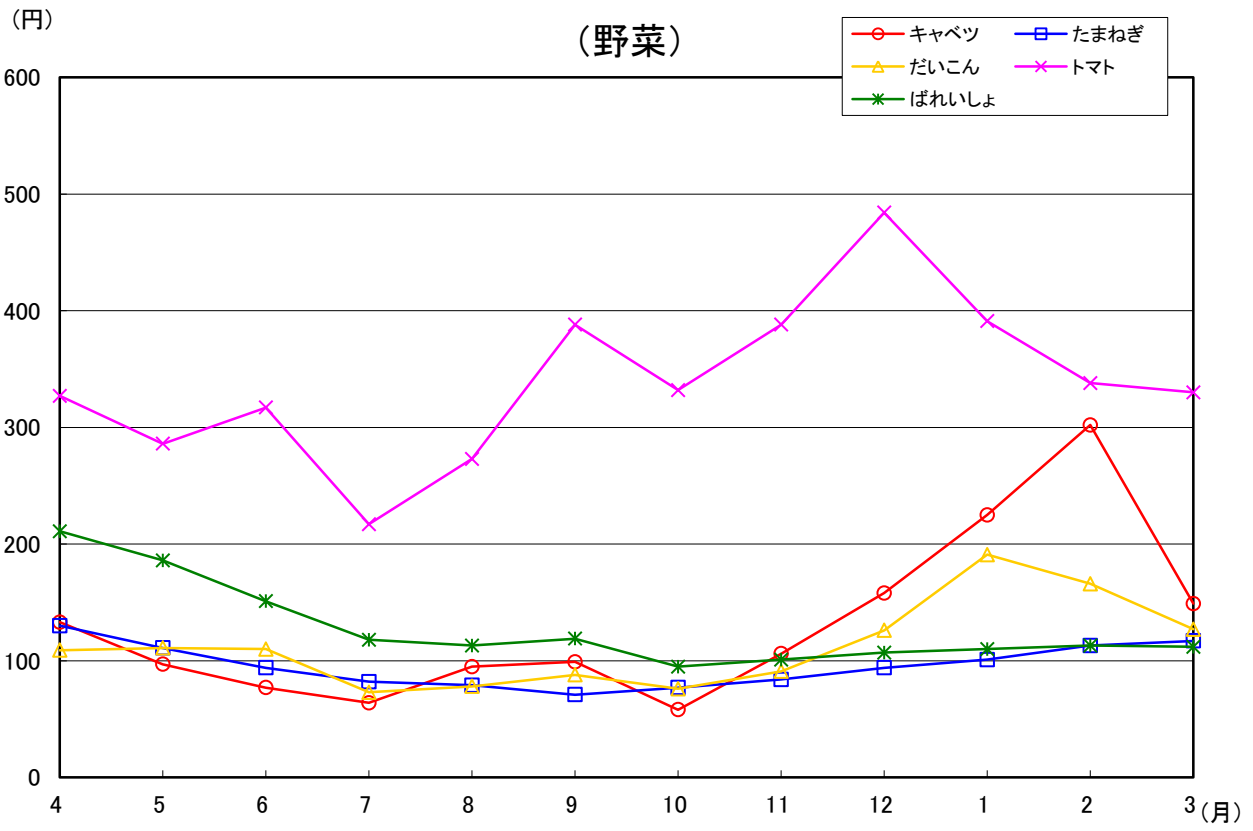
(3)(鳥卵、加工品)

数量 順位	品 目	数量(K g)	比率(%)	金額 順位	金 額	比率(%)	平均単価
1	も や し	405,944	48.8	3	48,160,325	16.2	119
2	鳥 卵 計	173,579	20.9	2	51,052,042	17.2	294
3	ほ し が き	68,602	8.3	1	97,847,045	32.9	1,426
4	こ ん に や く	24,799	3.0	5	6,390,429	2.2	258
5	つ け も の 計	17,253	2.1	4	12,291,424	4.1	712
6	たけのこ加工品	6,715	0.8	8	3,637,777	1.2	542
7	野 菜 水 煮	4,329	0.5	7	4,829,620	1.6	1,116
8	か ん そ う い も	3,632	0.4	6	5,335,702	1.8	1,469
9	な っ と う	3,504	0.4	10	2,377,842	0.8	679
10	凍 豆 腐	1,418	0.2	9	2,906,172	1.0	2,049
11	切 干 だ い こ ん	640	0.1	12	1,129,462	0.4	1,765
12	い も が ら	475	0.1	11	2,001,856	0.7	4,214
13	干 し い た け	80	0.0	13	520,107	0.2	6,501
1	そ の 他 加 工 果 実	50,815	6.1	1	16,460,790	5.5	324
2	そ の 他 加 工 品	35,652	4.3	2	16,437,728	5.5	461
3	そ の 他 加 工 野 菜	19,077	2.3	3	11,252,646	3.8	590
4	そ の 他 乾 燥 果 実	9,842	1.2	4	10,937,429	3.7	1,111

(3)(鳥卵、加工品)

数量 順位	品 目	数量(K g)	比率(%)	金額 順位	金 額	比率(%)	平均単価
5	その他乾燥野菜	4,864	0.6	5	3,648,987	1.2	750
	鳥卵、加工品計	831,2%	100.0		297,217,383	\$\$\$"	358

5 主要品目月別平均単価推移図





シンボルマーク
(平成4年11月10日制定)

いわき市の「い」と、未来に向けて「ひとまち自然」が輝く姿を太陽でエネルギーッシュにデザインしています。

躍動的な「い」は人の姿も意味しており、活力と熱意にあふれる市民の行動をシンボライズしています。

6 種別・出荷地

種別・出荷地	計	4月	5月	6月	7月	8月
福島	8,987,606	460,047	607,041	599,612	832,673	1,437,973
合計	3,274,874,689	199,730,008	220,955,382	185,901,686	239,968,775	520,741,973
野菜	5,021,125	367,889	525,628	564,907	663,063	529,408
	1,746,467,465	124,017,745	167,516,546	169,961,120	170,937,157	172,917,974
果実	3,604,955	68,774	57,794	11,044	149,318	887,256
	1,364,817,074	70,380,724	47,186,149	10,419,770	64,200,309	342,885,906
鳥卵・加工品	361,526	23,384	23,619	23,661	20,292	21,309
	163,590,150	5,331,539	6,252,687	5,520,796	4,831,309	4,938,093
北海道	5,049,705	444,697	102,525	14,139	70,735	460,276
合計	601,534,565	71,036,655	18,108,749	2,453,771	17,290,446	63,822,091
野菜	5,019,360	444,064	102,405	14,116	44,614	458,047
	592,620,892	70,681,443	18,043,949	2,406,316	10,258,296	62,936,221
果実	29,487	0	0	23	26,118	2,226
	8,404,387	0	0	47,455	7,030,260	883,872
鳥卵・加工品	858	633	120	0	3	3
	509,286	355,212	64,800	0	1,890	1,998
青森	4,309,887	212,492	200,800	397,531	660,239	589,480
合計	939,182,808	68,735,286	66,618,017	96,465,312	102,428,688	92,030,393
野菜	2,926,599	49,722	68,010	273,130	562,125	491,699
	499,417,289	25,332,869	20,275,714	51,126,170	60,331,890	60,295,559
果実	1,360,609	160,840	128,640	123,440	95,623	95,071
	436,252,225	43,132,201	45,709,423	45,190,534	41,703,462	31,325,082
鳥卵・加工品	22,679	1,930	4,150	961	2,491	2,710
	3,513,294	270,216	632,880	148,608	393,336	409,752
岩手	883,385	1,312	8,699	78,229	184,599	244,783
合計	108,821,293	299,241	1,362,182	10,730,448	16,017,119	34,072,936
野菜	878,474	1,237	8,694	78,229	184,572	244,783
	106,993,126	233,010	1,357,452	10,730,448	15,998,629	34,072,936
果実	4,698	0	0	0	0	0
	1,617,354	0	0	0	0	0
鳥卵・加工品	213	75	5	0	27	0
	210,813	66,231	4,730	0	18,490	0
宮城	145,757	13,743	12,365	12,643	12,231	9,015
合計	97,405,819	8,074,026	6,564,255	6,350,518	6,058,769	5,846,223
野菜	144,059	13,737	12,077	12,563	12,111	8,941
	96,179,814	8,065,354	6,408,735	6,299,283	5,993,969	5,798,357
果実	287	0	0	0	0	0
	352,944	0	0	0	0	0
鳥卵・加工品	1,411	6	288	80	120	74
	873,061	8,672	155,520	51,235	64,800	47,866
秋田	8,743	52	151	55	302	5,501
合計	6,307,438	313,352	139,104	72,770	113,357	2,279,934
野菜	5,095	52	151	55	302	1,887
	5,438,416	313,352	139,104	72,770	113,357	1,450,710
果実	3,614	0	0	0	0	3,614
	829,224	0	0	0	0	829,224
鳥卵・加工品	34	0	0	0	0	0
	39,798	0	0	0	0	0
山形	1,786,841	292	1,995	62,988	418,453	1,174,656
合計	530,032,499	1,523,761	4,199,548	94,595,740	154,415,591	225,798,666
野菜	22,422	51	127	318	1,055	3,862
	15,166,193	137,257	143,446	277,857	290,736	3,361,176
果実	1,763,196	241	711	62,670	417,398	1,170,794
	514,318,854	1,386,504	3,595,698	94,317,883	154,124,855	222,437,490
鳥卵・加工品	1,223	0	1,157	0	0	0
	547,452	0	460,404	0	0	0
茨城	6,953,004	525,400	682,426	1,113,535	545,728	293,081
合計	2,009,903,775	161,040,512	192,329,645	307,421,102	130,623,119	111,699,643
野菜	5,922,885	470,699	540,126	756,501	455,689	181,301
	1,436,755,804	117,576,734	115,115,208	169,262,005	106,492,326	63,200,437
果実	1,022,695	54,307	141,901	356,674	89,717	111,424
	565,843,422	43,106,686	76,927,806	137,936,036	23,927,593	48,249,260
鳥卵・加工品	7,424	394	399	360	322	356
	7,304,549	357,092	286,631	223,061	203,200	249,946

別・月別取扱高表

単位 上段：数量=kg
下段：金額=円

9月	10月	11月	12月	1月	2月	3月
1,446,451	781,081	818,816	773,257	392,645	363,464	474,546
441,074,534	232,744,945	243,138,879	327,893,766	214,801,473	220,914,411	227,008,857
425,550	444,428	339,975	316,487	233,247	259,085	351,458
165,444,941	141,087,026	125,511,310	155,670,788	108,011,521	115,559,089	129,832,248
998,149	315,550	455,056	412,754	114,741	62,575	71,944
270,423,705	86,359,960	108,944,546	136,436,316	70,926,747	75,214,589	81,438,353
22,752	21,103	23,785	44,016	44,657	41,804	51,144
5,205,888	5,297,959	8,683,023	35,786,662	35,863,205	30,140,733	15,738,256
910,890	723,665	550,845	478,631	403,905	435,030	454,367
113,075,773	66,329,104	54,494,124	51,393,139	44,000,938	49,857,832	49,671,943
910,885	722,540	550,800	478,600	403,900	435,029	454,360
113,069,293	65,884,230	54,454,325	51,367,910	43,996,618	49,856,763	49,665,528
	1,120					
	442,800					
5	5	45	31	5	1	7
6,480	2,074	39,799	25,229	4,320	1,069	6,415
648,155	576,447	368,415	108,252	134,774	216,801	196,501
108,404,828	88,704,319	73,555,180	46,174,860	49,205,530	73,527,890	73,332,505
528,374	478,843	297,205	65,171	31,272	47,718	33,330
74,244,644	63,086,220	52,679,216	30,337,772	18,753,424	22,892,414	20,061,397
118,290	95,566	70,898	41,785	102,018	167,475	160,963
33,929,280	25,299,715	20,819,804	15,624,274	30,201,114	50,381,460	52,935,876
1,491	2,038	312	1,296	1,484	1,608	2,208
230,904	318,384	56,160	212,814	250,992	254,016	335,232
163,374	163,301	19,295	8,130	4,873	4,978	1,812
24,514,725	9,427,053	3,568,514	3,818,134	2,254,122	2,145,431	611,388
158,676	163,244	19,295	8,100	4,873	4,959	1,812
22,897,371	9,355,932	3,568,514	3,783,024	2,254,122	2,130,300	611,388
4,698						
1,617,354						
	57		30		19	
	71,121		35,110		15,131	
14,026	14,068	16,138	10,856	10,689	9,502	10,481
9,370,319	9,677,386	11,615,507	9,826,372	8,728,477	7,820,296	7,473,671
13,968	13,708	16,134	10,700	10,689	9,117	10,314
9,323,987	9,482,986	11,610,064	9,695,281	8,728,477	7,410,360	7,362,961
					287	
					352,944	
58	360	4	156		98	167
46,332	194,400	5,443	131,091		56,992	110,710
2,102	416	8	42	12	48	54
2,348,179	346,788	19,440	59,562	71,334	214,596	329,022
2,102	416	8	8	12	48	54
2,348,179	346,788	19,440	19,764	71,334	214,596	329,022
			34			
			39,798			
40,844	13,878	50,561	14,464	8,507	157	46
14,016,072	5,947,669	15,648,720	9,134,014	4,392,425	232,227	128,066
10,301	5,876	340	224	65	157	46
6,218,624	3,439,855	407,328	380,376	149,245	232,227	128,066
30,543	8,002	50,221	14,174	8,442		
7,797,448	2,507,814	15,241,392	8,666,590	4,243,180		
			66			
			87,048			
283,922	520,695	610,613	851,953	486,779	477,165	561,707
96,776,599	114,515,959	139,266,879	217,405,919	173,016,606	181,646,103	184,161,689
224,080	475,754	597,055	835,245	455,511	429,265	501,659
72,568,423	95,977,205	131,703,000	185,567,996	130,270,634	124,912,641	124,109,195
59,417	44,333	12,740	15,324	30,161	47,221	59,476
23,840,946	17,781,930	6,775,911	30,421,567	41,425,479	55,962,249	59,487,959
425	608	818	1,384	1,107	679	572
367,230	756,824	787,968	1,416,356	1,320,493	771,213	564,535

種別・出荷地	計	4月	5月	6月	7月	8月
栃木	1,461,941	121,480	127,812	215,244	202,727	132,714
合計	705,888,314	89,487,024	68,152,340	45,143,048	39,386,735	34,894,146
野菜	772,935	33,971	47,847	187,327	177,788	107,463
	257,054,187	20,502,115	24,108,336	39,865,196	36,347,453	31,866,329
果実	404,153	63,186	53,207	3,326	25	
	414,647,055	66,092,199	40,892,479	2,314,613	25,920	
鳥卵・加工品	284,853	24,323	26,758	24,591	24,914	25,251
	34,187,072	2,892,710	3,151,525	2,963,239	3,013,362	3,027,817
群馬	1,109,100	11,574	21,153	48,591	214,183	328,129
合計	177,739,511	5,264,185	9,550,413	22,551,907	32,935,566	41,507,595
野菜	1,084,322	9,652	19,884	46,835	212,929	326,518
	171,389,883	4,765,614	9,225,397	22,108,026	32,615,195	41,098,448
果実	456			264		
	153,792			48,600		
鳥卵・加工品	24,322	1,922	1,269	1,492	1,254	1,611
	6,195,836	498,571	325,016	395,281	320,371	409,147
埼玉	177,547	2,601	1,024	1,578	5,698	116,715
合計	78,485,759	1,777,907	789,960	1,257,579	3,650,363	52,390,420
野菜	17,347	2,601	1,024	1,578	603	340
	13,215,419	1,777,907	789,960	1,257,579	638,891	452,248
果実	160,200				5,095	116,375
	65,270,340				3,011,472	51,938,172
千葉	6,771,106	528,121	1,341,653	2,116,142	777,549	119,935
合計	1,120,624,615	66,871,749	210,264,938	326,332,131	170,910,720	31,664,278
野菜	4,175,834	528,085	987,148	684,114	102,906	108,643
	566,436,331	66,844,382	101,412,602	57,359,168	19,963,818	29,310,958
果実	2,591,217		353,802	1,432,012	674,643	11,292
	552,200,641		107,585,388	268,944,019	150,946,902	2,353,320
鳥卵・加工品	4,055	36	703	16		
	1,987,643	27,367	1,266,948	28,944		
東京	7,569	895	971	642	505	883
合計	3,284,392	382,190	396,081	297,302	264,200	402,128
野菜	907	60	87	115	91	36
	923,108	57,974	61,474	127,990	96,271	98,712
鳥卵・加工品	6,662	835	884	527	414	847
	2,361,284	324,216	334,607	169,312	167,929	303,416
神奈川	350,838	191,887	21,497	664	626	725
合計	80,313,616	29,299,906	3,896,046	1,382,616	1,271,916	1,352,926
野菜	269,765	188,037	21,497	664	626	725
	55,891,468	27,015,706	3,896,046	1,382,616	1,271,916	1,352,926
果実	81,073	3,850				
	24,422,148	2,284,200				
新潟	1,290,887	38,778	44,644	103,554	221,716	56,354
合計	352,668,976	12,796,995	14,301,265	24,120,353	46,912,696	17,706,542
野菜	527,159	36,934	42,514	28,331	28,770	35,340
	193,157,845	12,012,115	13,343,908	9,870,557	9,871,072	12,808,199
果実	730,347			72,880	190,504	18,310
	143,560,493			13,397,292	36,227,628	3,925,044
鳥卵・加工品	33,381	1,844	2,130	2,343	2,442	2,704
	15,950,638	784,880	957,357	852,504	813,996	973,299
石川	3,020				312	2,698
合計	1,438,136				189,872	1,233,360
野菜	3,017				312	2,695
	1,358,216				189,872	1,153,440
果実	3					3
	79,920					79,920
山梨	376,297	5,194	7,318	79,025	93,106	73,880
合計	287,100,112	1,393,369	4,993,128	36,310,969	71,150,571	67,062,146
野菜	106,625	5,194	6,590	62,705	4,048	2,489
	35,775,469	1,393,369	2,866,932	21,859,186	1,115,627	771,603
果実	269,403		728	16,320	89,058	71,391
	250,205,763		2,126,196	14,451,783	70,034,944	66,290,543
鳥卵・加工品	269					
	1,118,880					

9月	10月	11月	12月	1月	2月	3月
104,569	96,463	80,810	79,607	91,285	112,938	96,292
31,491,534	24,358,550	38,958,761	86,119,829	75,219,862	90,444,145	82,232,340
72,360	51,663	17,520	11,355	13,191	20,590	31,860
26,984,139	17,020,205	10,620,072	9,368,419	9,963,309	13,252,383	17,156,231
6,360	19,201	37,217	40,287	53,584	68,955	58,805
1,418,580	4,275,936	25,215,073	73,368,852	62,338,582	74,402,925	64,301,896
25,849	25,599	26,073	27,965	24,510	23,393	5,627
3,088,815	3,062,409	3,123,616	3,382,558	2,917,971	2,788,837	774,213
294,588	161,845	5,090	8,187	4,519	5,159	6,082
36,116,769	14,029,857	2,422,765	4,558,875	2,659,631	2,992,020	3,149,928
292,441	159,137	1,965	4,600	2,606	3,316	4,439
35,567,006	13,346,063	1,646,331	3,646,598	2,181,341	2,518,786	2,671,078
						192
						105,192
2,147	2,708	3,125	3,587	1,913	1,843	1,451
549,763	683,794	776,434	912,277	478,290	473,234	373,658
39,469	1,274	1,298	4,855	628	1,187	1,220
11,000,177	1,111,259	840,123	2,723,633	572,434	1,475,462	896,442
739	1,274	1,298	4,855	628	1,187	1,220
679,481	1,111,259	840,123	2,723,633	572,434	1,475,462	896,442
38,730						
10,320,696						
128,500	97,865	207,777	366,205	214,848	209,776	662,735
27,275,421	14,229,132	25,697,771	56,670,960	46,020,078	47,446,322	97,241,115
33,288	73,750	207,477	365,205	212,734	209,749	662,735
9,801,669	9,541,716	25,556,107	56,500,320	45,494,766	47,409,710	97,241,115
95,212	24,115			114	27	
17,473,752	4,687,416			173,232	36,612	
		300	1,000	2,000		
		141,664	170,640	352,080		
694	489	554	725	198	342	671
336,084	204,402	194,121	261,144	108,249	145,088	293,403
39	225	34	40	41	39	100
87,955	124,200	41,937	44,269	59,724	45,198	77,404
655	264	520	685	157	303	571
248,129	80,202	152,184	216,875	48,525	99,890	215,999
558	474	11,883	21,726	35,858	44,327	20,613
1,155,600	1,013,796	3,281,969	6,883,877	11,390,972	12,077,448	7,306,544
558	474	3,610	12,034	13,874	22,717	4,949
1,155,600	1,013,796	1,631,081	4,096,505	4,404,020	6,569,880	2,101,376
		8,273	9,692	21,984	21,610	15,664
		1,650,888	2,787,372	6,986,952	5,507,568	5,205,168
53,907	205,427	342,651	94,128	50,145	40,820	38,763
20,934,332	48,621,683	83,575,594	30,831,288	21,374,846	18,410,383	13,082,999
49,703	70,217	54,577	59,642	47,435	38,196	35,500
18,673,088	22,672,675	20,832,659	23,841,254	20,314,758	17,288,853	11,628,707
1,555	132,176	284,412	30,215	295		
1,284,725	24,011,733	60,058,322	4,522,039	133,710		
2,649	3,034	3,662	4,271	2,415	2,624	3,263
976,519	1,937,275	2,684,613	2,467,995	926,378	1,121,530	1,454,292
					10	
					14,904	
					10	
					14,904	
84,400	13,588	3,843	5,105	3,441	3,453	3,944
86,623,568	12,509,010	1,212,913	2,570,376	1,040,768	1,044,346	1,188,948
3,574	2,548	3,803	4,836	3,441	3,453	3,944
1,072,837	766,084	1,204,273	1,451,496	1,040,768	1,044,346	1,188,948
80,826	11,040	40				
85,550,731	11,742,926	8,640				
			269			
			1,118,880			

種別・出荷地	計	4月	5月	6月	7月	8月
長野	334,562	3,908	21,324	35,373	108,675	40,187
合計	90,361,006	2,482,025	5,081,882	9,023,842	16,986,200	10,974,415
野菜	308,792	3,882	21,276	35,320	85,651	40,151
	80,111,871	2,443,901	5,011,142	8,961,138	10,211,165	10,920,955
果実	24,293			20	22,998	
	7,192,195			14,212	6,736,911	
鳥卵・加工品	1,477	26	48	33	26	36
	3,056,940	38,124	70,740	48,492	38,124	53,460
岐阜	263,568					10,594
合計	62,359,146					4,567,104
野菜	12,494					10,594
	5,417,280					4,567,104
果実	251,074					
	56,941,866					
静岡	135,259	8,631	23,952	2,746	1,066	522
合計	65,272,133	4,669,488	8,510,260	2,077,931	1,386,838	1,363,068
野菜	79,080	8,106	8,911	1,793	836	322
	43,124,357	3,925,692	4,177,624	1,504,127	1,024,174	1,089,936
果実	56,123	521	15,031	950	228	198
	21,964,176	731,700	4,297,212	564,840	357,480	266,220
鳥卵・加工品	56	4	10	3	2	2
	183,600	12,096	35,424	8,964	5,184	6,912
愛知	2,216,030	283,730	33,003	28,530	51,466	89,067
合計	752,883,280	68,004,856	20,214,275	28,605,461	45,418,252	75,079,167
野菜	1,358,103	247,143	16,821	3,958	2,205	1,201
	347,563,114	39,755,976	7,618,343	5,301,977	5,583,910	5,801,941
果実	857,162	36,333	16,144	24,530	49,023	87,835
	404,906,116	28,156,000	12,563,100	23,267,196	39,749,130	69,250,356
鳥卵・加工品	765	254	38	42	238	31
	414,050	92,880	32,832	36,288	85,212	26,870
三重	281	2	2	2	2	66
合計	385,256	15,163	12,054	12,053	13,219	169,819
野菜	281	2	2	2	2	66
	385,256	15,163	12,054	12,053	13,219	169,819
滋賀	14			8		2
合計	9,504			5,184		1,728
野菜	12			8		
	7,776			5,184		
鳥卵・加工品	2					2
	1,728					1,728
京都	96			12	14	19
合計	187,736			22,518	12,420	36,720
野菜	96			12	14	19
	187,736			22,518	12,420	36,720
大阪	1,545		1,463	66	5	
合計	298,728		185,814	97,200	3,888	
野菜	1,479		1,463		5	
	201,528		185,814		3,888	
果実	66			66		
	97,200			97,200		
兵庫	104,554	13,840	550	1,260		548
合計	45,733,815	3,383,640	110,592	183,708		68,688
野菜	104,554	13,840	550	1,260		548
	45,733,815	3,383,640	110,592	183,708		68,688
奈良	379,508	60		45	1,498	3,829
合計	96,322,540	87,480		30,942	1,459,738	2,854,341
野菜	88			45	30	5
	56,106			30,942	17,064	3,240
果実	378,599				1,468	3,824
	95,765,098				1,442,674	2,851,101
鳥卵・加工品	821	60				
	501,336	87,480				

9月	10月	11月	12月	1月	2月	3月
58,372	35,369	9,114	7,328	4,003	3,438	7,471
16,465,141	7,838,740	4,577,512	6,810,657	3,283,661	2,838,298	3,998,633
58,248	35,343	9,034	5,380	3,667	3,408	7,432
16,279,165	7,798,564	4,462,276	4,434,333	2,874,233	2,772,742	3,942,257
10			1,120	145		
21,816			362,880	56,376		
114	26	80	828	191	30	39
164,160	40,176	115,236	2,013,444	353,052	65,556	56,376
46,037	58,155	117,674	30,228		880	
9,378,234	15,597,792	26,362,638	6,085,746		367,632	
720	756	424				
362,016	315,792	172,368				
45,317	57,399	117,250	30,228		880	
9,016,218	15,282,000	26,190,270	6,085,746		367,632	
662	1,183	10,102	23,148	14,735	33,336	15,176
1,498,122	1,636,686	4,598,835	9,609,095	8,320,741	13,008,535	8,592,534
436	1,020	4,724	12,471	8,596	19,789	12,076
1,208,790	1,432,458	3,367,095	7,091,507	5,063,029	7,607,887	5,632,038
224	161	5,378	10,669	6,139	13,524	3,100
282,420	198,180	1,231,740	2,493,288	3,257,712	5,322,888	2,960,496
2	2		8		23	
6,912	6,048		24,300		77,760	
39,667	22,700	149,208	420,481	367,821	435,906	294,451
31,163,443	11,245,583	27,424,868	120,978,352	108,667,327	145,257,838	70,823,858
856	11,943	125,734	197,406	266,448	257,671	226,717
3,592,879	4,037,447	24,017,252	48,709,342	69,070,963	86,240,590	47,832,494
38,779	10,727	23,444	223,043	101,357	178,225	67,722
27,542,916	7,182,216	3,381,696	72,241,362	39,582,540	59,008,608	22,980,996
32	30	30	32	16	10	12
27,648	25,920	25,920	27,648	13,824	8,640	10,368
4	2	1			200	
33,435	13,219	5,054			111,240	
4	2	1			200	
33,435	13,219	5,054			111,240	
4						
2,592						
4						
2,592						
14	8	5	10	4	8	2
29,214	13,014	9,374	20,952	12,960	28,728	1,836
14	8	5	10	4	8	2
29,214	13,014	9,374	20,952	12,960	28,728	1,836
		1	9			1
		2,268	8,262			1,296
		1	9			1
		2,268	8,262			1,296
3	11	4,360	20,200	20,210	12,392	31,180
5,832	16,443	2,377,080	13,045,104	13,137,174	5,670,432	7,735,122
3	11	4,360	20,200	20,210	12,392	31,180
5,832	16,443	2,377,080	13,045,104	13,137,174	5,670,432	7,735,122
15,293	121,638	76,253	160,192		700	
4,286,919	20,202,264	19,943,172	47,200,644		257,040	
8						
4,860						
15,285	121,638	76,253	160,131			
4,282,059	20,202,264	19,943,172	47,043,828			
			61		700	
			156,816		257,040	

種別・出荷地	計	4月	5月	6月	7月	8月
和歌山	1,975,439	42,445	6,592	51,094	6,112	1,418
合計	589,440,606	10,907,925	3,501,059	27,019,980	3,157,572	426,492
野菜	60,476		3,602	50,494	5,630	284
	32,611,680		2,783,916	26,605,260	2,829,492	222,372
果実	1,911,698	42,445	2,990	600		
	555,531,966	10,907,925	717,143	414,720		
鳥卵・加工品	3,265				482	1,134
	1,296,960				328,080	204,120
鳥取	1,070			200		
合計	385,236			177,768		
野菜	200			200		
	177,768			177,768		
果実	870					
	207,468					
岡山	434	27	50	64	62	26
合計	622,804	31,860	52,272	44,669	51,192	26,568
野菜	349	27	50	64	62	26
	375,484	31,860	52,272	44,669	51,192	26,568
果実	85					
	247,320					
広島	15				0	7
合計	81,119				3,110	63,753
野菜	15				0	7
	81,119				3,110	63,753
徳島	188,772	98,747	67,174	199	1,817	1,676
合計	40,632,949	18,086,576	12,604,745	285,444	783,690	628,765
野菜	188,770	98,747	67,174	199	1,817	1,676
	40,627,765	18,086,576	12,604,745	285,444	783,690	628,765
果実	2					
	5,184					
香川	68,706	9,804	10,574		280	
合計	40,092,612	5,417,345	6,746,220		530,820	
野菜	68,676	9,804	10,574		250	
	40,038,612	5,417,345	6,746,220		476,820	
果実	30				30	
	54,000				54,000	
愛媛	653,538	49,217	17,949	483	1,107	687
合計	231,812,853	21,713,130	7,302,717	226,206	632,394	412,571
野菜	11,981	740	924		38	
	5,257,494	255,420	677,808		36,450	
果実	627,123	37,527	16,843	195	20	
	218,808,967	15,626,736	6,511,536	47,736	12,960	
鳥卵・加工品	14,434	10,950	182	288	1,049	687
	7,746,392	5,830,974	113,373	178,470	582,984	412,571
高知	271,755	53,161	42,570	26,013	9,713	5,559
合計	158,799,843	24,018,479	22,364,818	14,200,320	13,826,316	9,165,920
野菜	267,335	52,768	42,186	25,845	9,625	5,550
	155,044,845	23,648,039	21,942,862	14,005,920	13,746,936	9,157,280
果実	4,419	393	384	168	88	9
	3,753,324	370,440	421,956	194,400	79,380	8,640
鳥卵・加工品	1					
	1,674					
福岡	92,594	21,627	7,448	3,360	296	319
合計	37,897,891	8,811,787	2,843,566	1,274,075	223,075	218,841
野菜	58,614	21,471	7,328	3,156	36	19
	24,705,509	8,767,981	2,803,518	1,214,199	113,021	118,616
果実	31,196				80	
	12,283,704				49,788	
鳥卵・加工品	2,784	156	120	204	180	300
	908,678	43,806	40,048	59,876	60,266	100,225

9月	10月	11月	12月	1月	2月	3月
336,000	548,977	204,463	393,110	182,711	110,950	91,567
103,323,708	114,920,802	53,806,842	142,388,020	69,454,074	35,457,417	25,076,715
		66	100	300		
		46,440	27,000	97,200		
334,920	548,977	203,933	392,905	182,411	110,950	91,567
102,996,468	114,920,802	53,644,302	142,039,600	69,356,874	35,457,417	25,076,715
1,080		464	105			
327,240		116,100	321,420			
400			470			
109,620			97,848			
400			470			
109,620			97,848			
11		98	33	22	14	27
13,392		263,628	50,447	33,318	22,518	32,940
11		13	33	22	14	27
13,392		16,308	50,447	33,318	22,518	32,940
		85				
		247,320				
		4	4			
		7,506	6,750			
		4	4			
		7,506	6,750			
3,126	1,367	1,407	1,696	1,027	1,304	9,232
1,206,133	736,645	893,135	1,206,279	531,971	656,899	3,012,667
3,126	1,367	1,407	1,694	1,027	1,304	9,232
1,206,133	736,645	893,135	1,201,095	531,971	656,899	3,012,667
			2			
			5,184			
		2,101	6,240	10,582	5,618	23,507
		1,346,760	5,043,222	7,831,512	3,792,992	9,383,741
		2,101	6,240	10,582	5,618	23,507
		1,346,760	5,043,222	7,831,512	3,792,992	9,383,741
1,540	43,590	99,505	117,469	76,714	128,705	116,572
812,376	7,062,444	27,237,654	49,087,944	30,305,470	46,692,585	40,327,362
550	1,470	1,979	3,640	1,050	1,290	300
218,160	557,280	1,116,828	1,446,984	393,660	506,304	48,600
990	42,120	97,526	113,589	75,664	127,152	115,497
594,216	6,505,164	26,120,826	47,582,640	29,911,810	46,077,687	39,817,656
			240		263	775
			58,320		108,594	461,106
1,851	18,129	14,498	16,161	33,776	17,171	33,153
2,050,585	6,448,057	11,578,377	13,505,476	15,259,633	10,675,713	15,706,149
1,851	18,129	14,290	15,905	33,617	16,223	31,346
2,050,585	6,448,057	11,287,317	13,061,542	15,079,273	10,035,057	14,581,977
		208	255	159	948	1,807
		291,060	442,260	180,360	640,656	1,124,172
			1			
			1,674			
230	397	2,559	4,204	25,718	13,789	12,647
259,136	374,620	929,979	1,935,457	9,960,332	5,621,280	5,445,743
74	247	123	3,779	3,771	6,476	12,134
206,906	324,680	193,483	1,626,210	1,550,891	2,546,152	5,239,852
		2,050	87	21,628	7,106	245
		610,308	197,856	8,303,364	3,005,964	116,424
156	150	386	338	319	207	268
52,230	49,940	126,188	111,391	106,077	69,164	89,467

種別・出荷地	計	4月	5月	6月	7月	8月
佐賀	1,438,683	77,493	187,971	162,961	107,365	90,844
合計	336,386,849	15,905,722	23,179,419	28,756,177	30,212,125	23,747,796
野菜	540,150	56,146	182,196	150,807	79,040	65,980
	58,991,906	8,729,446	20,453,175	16,210,314	6,906,762	4,906,548
果実	898,533	21,347	5,775	12,154	28,325	24,864
	277,394,943	7,176,276	2,726,244	12,545,863	23,305,363	18,841,248
長崎	1,077,688	10,194	116,439	61,604	18,074	823
合計	271,650,014	5,537,074	21,436,272	22,763,376	15,365,268	671,490
野菜	245,236	1,993	114,757	47,132	6,766	790
	57,431,658	2,512,642	19,668,528	9,564,264	6,061,608	631,260
果実	831,813	8,170	1,311	14,337	11,262	
	213,767,456	2,995,812	1,600,344	13,067,892	9,248,040	
鳥卵・加工品	639	31	371	135	46	33
	450,900	28,620	167,400	131,220	55,620	40,230
熊本	4,283,973	751,769	556,286	268,582	17,177	8,781
合計	1,686,221,275	294,407,885	244,669,033	103,693,836	11,863,077	7,406,210
野菜	1,159,016	161,751	189,055	158,028	14,340	7,511
	569,020,883	70,805,819	70,723,337	57,303,732	8,761,533	6,141,746
果実	3,119,881	590,018	365,604	109,954	2,837	1,270
	1,115,851,658	223,602,066	173,484,968	46,257,264	3,101,544	1,264,464
鳥卵・加工品	5,076		1,627	600		
	1,348,734		460,728	132,840		
大分	287,532	40,522	9,257	14,661	16,962	32,887
合計	147,021,092	15,169,842	11,677,089	14,720,821	14,468,826	22,609,131
野菜	7,726	6	17		102	3,695
	5,843,124	6,426	15,984		89,316	3,590,352
果実	279,773	40,516	9,240	14,661	16,860	29,192
	140,413,328	15,163,416	11,661,105	14,720,821	14,379,510	19,018,779
鳥卵・加工品	33					
	764,640					
宮崎	143,661	3,186	7,273	7,563	4,846	4,604
合計	79,128,310	2,822,267	4,371,603	4,260,308	2,361,495	2,778,721
野菜	138,830	2,589	6,942	7,412	4,809	4,597
	73,117,883	1,526,699	3,353,163	3,778,628	2,235,351	2,753,017
果実	4,718	586	318	142	32	
	5,617,523	1,260,684	978,048	450,468	109,620	
鳥卵・加工品	113	11	13	9	5	7
	392,904	34,884	40,392	31,212	16,524	25,704
鹿児島	140,253	44,869	7,037	4,272	11,110	5,351
合計	58,472,582	12,010,820	3,343,356	3,863,052	6,907,680	3,556,386
野菜	137,367	44,863	7,023	4,272	11,110	5,351
	57,618,864	11,988,140	3,298,536	3,863,052	6,907,680	3,556,386
果実	2,757					
	416,124					
鳥卵・加工品	129	6	14			
	437,594	22,680	44,820			
沖縄	5,093	679	500	311	130	24
合計	5,184,994	673,188	335,901	294,839	174,204	122,170
野菜	4,989	679	450	257	130	24
	5,142,334	673,188	317,001	271,079	174,204	122,170
果実	104		50	54		
	42,660		18,900	23,760		
アメリカ	209,010	36,705	35,701	27,028	15,187	14,434
合計	96,295,245	13,836,453	15,712,990	12,185,272	6,911,283	7,320,318
野菜	11,006	2,276	243	408	679	1,453
	5,255,318	522,720	178,286	272,733	366,779	690,434
果実	197,093	34,327	35,396	26,595	14,508	12,981
	90,295,335	13,274,853	15,465,757	11,858,691	6,544,504	6,629,884
鳥卵・加工品	911	102	62	25		
	744,592	38,880	68,947	53,848		

9月	10月	11月	12月	1月	2月	3月
9,185	208,102	229,059	74,356	57,585	96,033	137,729
2,343,708	34,377,674	44,594,658	24,321,114	24,316,821	44,322,509	40,309,126
10	344	54	60	17	12	5,484
11,880	207,079	96,876	100,224	33,885	27,119	1,308,598
9,175	207,758	229,005	74,296	57,568	96,021	132,245
2,331,828	34,170,595	44,497,782	24,220,890	24,282,936	44,295,390	39,000,528
793	212,035	271,773	230,619	89,164	38,940	27,230
977,400	36,712,278	59,845,932	60,202,202	29,135,420	7,138,962	11,864,340
770	775	8	5,780	14,500	27,495	24,470
949,590	923,400	16,848	573,912	2,282,948	3,208,626	11,038,032
	211,260	271,765	224,839	74,664	11,445	2,760
	35,788,878	59,829,084	59,628,290	26,852,472	3,930,336	826,308
23						
27,810						
191,334	406,970	451,061	393,790	218,029	458,755	561,439
55,149,586	102,894,872	140,545,554	183,498,729	121,505,391	207,245,284	213,341,818
5,834	47,367	96,317	114,528	114,317	112,009	137,959
5,366,068	30,846,238	58,268,292	77,584,857	64,094,535	55,813,948	63,310,778
184,090	359,385	354,744	278,651	103,712	346,746	422,870
49,467,456	71,915,094	82,277,262	105,748,956	57,410,856	151,431,336	149,890,392
1,410	218		611			610
316,062	133,540		164,916			140,648
27,030	7,600	13,964	48,652	11,541	22,662	41,794
12,363,775	1,347,516	4,889,700	21,548,484	5,216,184	8,071,488	14,938,236
1,601	1,097	394	625	150	39	
450,900	311,364	169,020	680,508	486,000	43,254	
25,429	6,503	13,570	47,997	11,388	22,623	41,794
11,912,875	1,036,152	4,720,680	20,214,144	4,619,376	8,028,234	14,938,236
			30	3		
			653,832	110,808		
3,706	2,221	5,661	29,052	32,924	25,232	17,393
2,140,093	1,484,212	4,237,510	18,207,007	17,943,314	11,680,174	6,841,606
2,860	2,213	4,979	28,258	32,177	25,134	16,860
1,797,625	1,456,672	3,434,314	17,539,081	17,291,102	11,561,914	6,390,317
840		669	786	739	90	516
320,436		755,460	640,386	622,836	90,720	388,865
6	8	13	8	8	8	17
22,032	27,540	47,736	27,540	29,376	27,540	62,424
3,034	2,107	4,965	4,540	3,543	16,839	32,586
2,319,408	1,545,750	3,564,756	5,356,422	2,308,932	5,014,818	8,681,202
3,034	2,107	4,913	4,481	3,458	16,607	30,148
2,319,408	1,545,750	3,367,116	5,294,668	2,254,716	4,842,018	8,381,394
			42	85	200	2,430
			40,500	54,216	51,840	269,568
		52	17		32	8
		197,640	21,254		120,960	30,240
42	61	83	304	586	419	1,954
200,707	235,613	183,081	561,525	712,897	524,686	1,166,183
42	61	83	304	586	419	1,954
200,707	235,613	183,081	561,525	712,897	524,686	1,166,183
5,054	2,295	2,982	17,720	14,107	12,342	25,455
4,694,856	3,576,258	3,306,526	7,763,110	5,908,027	5,187,849	9,892,303
1,436	507	318	1,953	688	517	528
675,951	339,176	261,873	992,645	391,144	321,441	242,136
3,576	1,636	2,587	15,571	13,382	11,809	24,725
3,963,631	3,148,976	2,957,692	6,650,974	5,458,693	4,850,597	9,491,083
42	152	77	196	37	16	202
55,274	88,106	86,961	119,491	58,190	15,811	159,084

種別・出荷地	計	4月	5月	6月	7月	8月
メキシコ	190,988	11,991	24,348	21,371	2,887	2,075
合計	64,807,888	5,710,553	8,233,807	6,175,223	2,525,979	1,540,210
野菜	134,040	1,334	15,646	17,890	160	
	32,527,004	1,288,332	3,132,524	3,159,540	17,280	
果実	56,948	10,657	8,702	3,481	2,727	2,075
	32,280,884	4,422,221	5,101,283	3,015,683	2,508,699	1,540,210
カナダ	177					
合計	1,655,100					
野菜	177					
	1,655,100					
チリ	73,551	1,517	1,566	3,587	14,425	12,203
合計	26,658,642	588,913	613,980	1,628,640	5,516,964	4,743,582
果実	73,551	1,517	1,566	3,587	14,425	12,203
	26,658,642	588,913	613,980	1,628,640	5,516,964	4,743,582
ペルー	2,103	30				
合計	2,074,896	5,184				
野菜	808					
	1,309,716					
果実	1,295	30				
	765,180	5,184				
合計	665					
	490,212					
果実	665					
	490,212					
フィリピン	2,961,125	254,393	303,998	275,657	237,521	249,939
合計	469,387,793	44,370,199	49,650,432	44,641,854	38,580,091	36,685,538
野菜	13,100	1,844	2,192	1,440	228	
	8,833,537	1,126,656	1,479,384	771,552	135,432	
果実	2,948,022	252,549	301,806	274,214	237,293	249,939
	460,545,508	43,243,543	48,171,048	43,861,554	38,444,659	36,685,538
鳥卵・加工品	3			3		
	8,748			8,748		
ベトナム	2,122	100	129	177	396	168
合計	1,116,936	53,460	72,792	80,352	210,168	85,968
果実	2,122	100	129	177	396	168
	1,116,936	53,460	72,792	80,352	210,168	85,968
インドネシア	5,134	702	2,052	1,378		
合計	541,620	90,396	158,652	168,912		
果実	5,134	702	2,052	1,378		
	541,620	90,396	158,652	168,912		
台湾	18,844	926	5,954	7,046	1,325	
合計	7,074,994	414,148	2,452,626	2,594,840	441,904	
野菜	16	16				
	8,986	8,986				
果実	18,828	910	5,954	7,046	1,325	
	7,066,008	405,162	2,452,626	2,594,840	441,904	
韓国	53,771	7,085	5,638	7,582	10,100	7,525
合計	20,413,188	2,947,158	2,266,110	2,893,374	3,088,357	1,239,408
野菜	53,761	7,085	5,638	7,582	10,100	7,525
	20,387,268	2,947,158	2,266,110	2,893,374	3,088,357	1,239,408
果実	10					
	25,920					
中国	113,624	12,359	8,985	8,156	8,523	10,607
合計	55,497,210	5,395,447	4,285,045	3,886,153	3,950,912	5,118,267
野菜	92,707	10,551	7,321	6,767	7,413	9,308
	40,454,070	4,140,654	3,083,130	2,875,673	3,097,079	4,148,875
果実	113		32	4		
	186,840		42,120	6,480		
鳥卵・加工品	20,804	1,808	1,632	1,385	1,110	1,299
	14,856,300	1,254,793	1,159,795	1,004,000	853,833	969,392
オマーン	1,130	0				
合計	930,582	0				
野菜	1,130	0				
	930,582	0				

9月	10月	11月	12月	1月	2月	3月
3,012	3,479	10,775	42,288	32,667	26,327	9,768
1,803,427	2,194,021	4,362,918	9,532,302	7,670,667	9,526,296	5,532,485
	179	7,542	36,571	29,743	21,529	3,446
	124,416	2,353,633	6,576,525	6,116,688	7,268,254	2,489,812
3,012	3,300	3,233	5,717	2,924	4,798	6,322
1,803,427	2,069,605	2,009,285	2,955,777	1,553,979	2,258,042	3,042,673
22	154	1				
232,200	1,411,020	11,880				
22	154	1				
232,200	1,411,020	11,880				
12,507	12,322	12,573	947	36	622	1,246
4,151,419	3,837,845	4,039,546	355,056	95,774	465,804	621,119
12,507	12,322	12,573	947	36	622	1,246
4,151,419	3,837,845	4,039,546	355,056	95,774	465,804	621,119
			640	183	105	1,145
			1,035,720	290,628	73,872	669,492
			640	168		
			1,035,720	273,996		
				15	105	1,145
				16,632	73,872	669,492
175	95	145	175	35	40	
123,552	73,872	110,592	127,008	18,900	36,288	
175	95	145	175	35	40	
123,552	73,872	110,592	127,008	18,900	36,288	
238,960	271,538	271,681	230,257	189,292	219,702	218,187
34,988,939	32,711,370	31,966,388	34,089,436	35,228,416	41,257,965	45,217,165
48	368	1,160	800	1,000	2,488	1,532
33,696	238,680	861,408	709,993	843,048	1,703,160	930,528
238,912	271,170	270,521	229,457	188,292	217,214	216,655
34,955,243	32,472,690	31,104,980	33,379,443	34,385,368	39,554,805	44,286,637
114	120	162	276	120	180	180
58,320	61,992	89,748	161,136	65,556	89,640	87,804
114	120	162	276	120	180	180
58,320	61,992	89,748	161,136	65,556	89,640	87,804
702			300			
76,140			47,520			
702			300			
76,140			47,520			
	65	260				3,268
	24,570	98,280				1,048,626
	65	260				3,268
	24,570	98,280				1,048,626
585	1,435	1,825	4,901	4,305	855	1,935
373,572	777,816	976,698	2,309,947	1,935,004	607,932	997,812
575	1,435	1,825	4,901	4,305	855	1,935
347,652	777,816	976,698	2,309,947	1,935,004	607,932	997,812
10						
25,920						
9,833	9,157	8,752	10,596	8,791	7,689	10,176
5,563,310	4,950,433	4,179,795	5,294,040	4,432,386	3,687,538	4,753,884
7,987	7,510	6,720	8,273	7,303	5,965	7,589
4,126,097	3,571,537	2,716,275	3,635,570	3,360,582	2,557,958	3,140,640
30	27	20				
53,568	47,952	36,720				
1,816	1,620	2,012	2,323	1,488	1,724	2,587
1,383,645	1,330,944	1,426,800	1,658,470	1,071,804	1,129,580	1,613,244
			360	310	242	218
			350,244	254,556	178,902	146,880
			360	310	242	218
			350,244	254,556	178,902	146,880

種別・出荷地	計	4月	5月	6月	7月	8月
パキスタン	16			8	8	
合計	18,144			7,344	10,800	
果実	16			8	8	
	18,144			7,344	10,800	
タイ	6,550	868	1,014	268	94	71
合計	4,437,769	706,152	820,410	217,979	101,895	66,579
野菜	2,234	23	166	83	89	51
	2,065,747	32,448	136,122	89,333	98,439	60,315
果実	2,018	815	828	165	5	
	1,675,530	663,984	677,808	122,166	3,456	
鳥卵・加工品	2,298	30	20	20		20
	696,492	9,720	6,480	6,480		6,264
ニュージーランド	172,785	32,952	37,344	12,816	7,535	9,301
合計	50,776,134	8,514,396	8,006,288	4,660,470	3,051,054	3,018,114
野菜	140,276	31,155	31,556	7,424	3,942	6,243
	30,446,538	7,255,980	4,362,206	1,210,896	715,824	1,106,622
果実	32,509	1,797	5,788	5,392	3,593	3,058
	20,329,596	1,258,416	3,644,082	3,449,574	2,335,230	1,911,492
オーストラリア	31,984	100	35	19	22	34
合計	11,828,921	76,464	51,084	23,976	19,386	33,588
野菜	1,630	34	35	19	22	34
	1,927,918	57,024	51,084	23,976	19,386	33,588
果実	30,354	66				
	9,901,003	19,440				
ニューカレドニア	2,860					
合計	352,458					
野菜	2,860					
	352,458					
合計	208	22	32			
	378,216	38,016	50,328			
果実	10		10			
	7,560		7,560			
鳥卵・加工品	198	22	22			
	370,656	38,016	42,768			
ベルギー	1,403	120	117	127	117	130
合計	1,418,255	115,560	112,050	135,918	112,806	126,522
野菜	1,403	120	117	127	117	130
	1,418,255	115,560	112,050	135,918	112,806	126,522
オランダ	19,354	430	2,980	3,149	3,156	2,044
合計	13,907,916	306,612	2,164,396	2,301,134	2,275,074	1,443,150
野菜	19,354	430	2,980	3,149	3,156	2,044
	13,907,916	306,612	2,164,396	2,301,134	2,275,074	1,443,150
フランス	231	24	13	20	21	16
合計	241,704	25,920	14,040	21,384	22,896	17,064
野菜	231	24	13	20	21	16
	241,704	25,920	14,040	21,384	22,896	17,064
イスラエル	96,109	22,601	24,734	13,998		
合計	20,670,425	5,296,417	4,701,048	2,468,712		
野菜	0					
	2,263					
果実	96,109	22,599	24,734	13,998		
	20,666,542	5,294,797	4,701,048	2,468,712		
鳥卵・加工品	2	2				
	1,620	1,620				
合計	50,087	7,080	5,656	7,332	2,808	2,808
	7,594,666	1,082,570	802,684	1,222,646	445,975	436,730
果実	50,087	7,080	5,656	7,332	2,808	2,808
	7,594,666	1,082,570	802,684	1,222,646	445,975	436,730
エクアドル	64,883	8,658	10,452	6,227	3,900	14,404
合計	7,737,723	1,232,064	1,487,570	1,071,446	673,933	1,392,206
果実	64,883	8,658	10,452	6,227	3,900	14,404
	7,737,723	1,232,064	1,487,570	1,071,446	673,933	1,392,206

9月	10月	11月	12月	1月	2月	3月
47	166	925	1,156	702	803	436
57,201	98,843	481,561	626,984	445,629	478,201	336,335
47	46	335	386	348	376	284
57,201	59,963	319,561	372,644	314,517	308,317	216,887
				40	65	100
				40,608	65,988	101,520
	120	590	770	314	362	52
	38,880	162,000	254,340	90,504	103,896	17,928
6,655	4,463	5,520	5,168	3,574	20,057	27,400
2,624,702	1,901,610	3,220,279	3,630,528	2,414,934	4,578,228	5,155,531
3,421	1,600	2,732	2,814	1,935	20,054	27,400
569,516	246,240	1,544,011	2,262,276	1,443,528	4,573,908	5,155,531
3,234	2,863	2,788	2,354	1,639	3	
2,055,186	1,655,370	1,676,268	1,368,252	971,406	4,320	
62	4,238	9,033	5,126	4,304	8,496	515
71,334	1,892,500	3,170,508	2,160,950	1,448,852	2,698,925	181,354
62	736	397	202	16	30	43
71,334	814,919	479,088	294,840	14,396	21,389	46,894
	3,502	8,636	4,924	4,288	8,466	472
	1,077,581	2,691,420	1,866,110	1,434,456	2,677,536	134,460
		2,860				
		352,458				
		2,860				
		352,458				
44		44	22		22	22
76,032		85,536	42,768		42,768	42,768
44		44	22		22	22
76,032		85,536	42,768		42,768	42,768
111	124	157	129	66	90	115
105,732	127,818	181,440	124,264	68,040	94,759	113,346
111	124	157	129	66	90	115
105,732	127,818	181,440	124,264	68,040	94,759	113,346
4,226	2,924	445				
2,946,240	2,147,094	324,216				
4,226	2,924	445				
2,946,240	2,147,094	324,216				
23	24	22	18	16	11	23
23,760	23,868	20,898	18,036	17,280	11,286	25,272
23	24	22	18	16	11	23
23,760	23,868	20,898	18,036	17,280	11,286	25,272
			10,421	7,293	3,178	13,884
			2,358,936	1,548,045	741,285	3,555,982
					0	
					2,263	
			10,421	7,293	3,178	13,884
			2,358,936	1,548,045	739,022	3,555,982
2,808	5,616	4,212	1,404	535	4,212	5,616
392,124	640,224	440,878	314,384	115,236	737,077	964,138
2,808	5,616	4,212	1,404	535	4,212	5,616
392,124	640,224	440,878	314,384	115,236	737,077	964,138
4,342	3,510	4,914	6,812	1,404		260
574,593	192,456	353,354	501,927	216,054		42,120
4,342	3,510	4,914	6,812	1,404		260
574,593	192,456	353,354	501,927	216,054		42,120

種別・出荷地	計	4月	5月	6月	7月	8月
南アフリカ	159,449			14,348	23,783	36,839
合計	28,594,892			2,946,532	4,517,711	6,676,107
果実	159,449			14,348	23,783	36,839
	28,594,892			2,946,532	4,517,711	6,676,107
国産	20,770	1,567	1,950	1,868	1,470	1,410
合計	14,703,873	956,842	1,197,837	1,271,034	939,457	951,220
野菜	2,064	207	156	216	165	188
	1,165,010	118,138	93,471	117,295	99,432	109,541
鳥卵・加工品	18,706	1,360	1,794	1,652	1,305	1,222
	13,538,863	838,704	1,104,366	1,153,739	840,025	841,679
国産/輸入	478	35	24	24	25	24
合計	398,121	38,511	35,179	34,003	35,676	31,497
野菜	275	22	21	22	22	24
	333,503	30,654	29,941	30,655	30,654	31,497
鳥卵・加工品	203	13	3	2	3	
	64,618	7,857	5,238	3,348	5,022	
輸入	12,666	1,893	654	1,389	423	448
合計	12,070,036	1,254,172	941,166	1,226,977	554,288	644,609
果実	3,102	500	100	350		
	1,063,152	10,800	16,740	99,900		
鳥卵・加工品	9,564	1,393	554	1,039	423	448
	11,006,884	1,243,372	924,426	1,127,077	554,288	644,609
ロシア	30	2	7	4	3	3
合計	32,724	2,592	8,748	4,860	3,888	3,888
鳥卵・加工品	30	2	7	4	3	3
	32,724	2,592	8,748	4,860	3,888	3,888
総計	58,009,963	4,474,636	4,772,871	5,927,160	4,932,888	5,709,121
合計	16,095,356,773	1,325,240,917	1,325,003,262	1,514,895,997	1,273,420,399	1,543,029,829
野菜	32,129,711	2,931,663	3,131,194	3,246,899	2,700,216	2,679,609
	7,606,339,585	700,677,741	684,364,187	727,215,726	548,648,918	586,530,485
果実	25,049,028	1,471,361	1,573,678	2,620,786	2,175,521	2,969,423
	8,191,799,805	604,019,372	622,419,445	773,337,829	711,513,748	942,800,358
鳥卵・加工品	831,224	71,612	67,999	59,475	57,151	60,089
	297,217,383	20,543,804	18,219,630	14,342,442	13,257,733	13,698,986

9月	10月	11月	12月	1月	2月	3月
34,793	27,141	16,153	2,295	595	2,397	1,105
6,560,287	4,341,444	2,368,591	290,736	124,740	551,016	217,728
34,793	27,141	16,153	2,295	595	2,397	1,105
6,560,287	4,341,444	2,368,591	290,736	124,740	551,016	217,728
1,428	2,176	1,748	3,366	870	1,191	1,726
1,316,673	1,360,104	1,255,905	2,588,623	733,822	908,429	1,223,927
181	201	178	310	59	28	175
103,286	110,674	100,565	169,006	29,298	18,271	96,033
1,247	1,975	1,570	3,056	811	1,163	1,551
1,213,387	1,249,430	1,155,340	2,419,617	704,524	890,158	1,127,894
20	26	32	30	9	47	182
27,804	28,516	32,922	32,793	9,269	21,030	70,921
20	26	32	30	9	14	33
27,804	28,516	32,922	32,793	9,269	13,157	35,641
					33	149
					7,873	35,280
614	492	1,422	1,315	500	604	2,912
908,010	646,336	1,393,092	1,577,448	364,932	610,578	1,948,428
	20		32	10	195	1,895
	10,152		57,024	4,320	94,500	769,716
614	472	1,422	1,283	490	409	1,017
908,010	636,184	1,393,092	1,520,424	360,612	516,078	1,178,712
2	1	0	3			5
1,944	1,620	324	3,888			972
2	1	0	3			5
1,944	1,620	324	3,888			972
5,280,926	5,413,159	5,113,159	5,154,144	3,263,515	3,657,660	4,310,724
1,338,399,244	1,071,496,766	1,199,541,466	1,662,439,270	1,186,201,624	1,337,451,640	1,318,236,359
2,824,853	2,804,191	2,406,834	2,655,396	1,993,984	2,042,942	2,711,930
605,767,843	521,497,692	567,718,797	755,487,433	614,170,108	626,522,015	667,738,640
2,393,454	2,548,418	2,640,941	2,404,026	1,187,606	1,537,344	1,526,470
717,328,955	533,966,304	610,432,892	851,346,951	526,970,491	671,765,562	625,897,898
62,619	60,550	65,384	94,722	81,925	77,374	72,324
15,302,446	16,032,770	21,389,777	55,604,886	45,061,025	39,164,063	24,599,821

野菜

7 品目別・出荷地

品目別・出荷地	計	4月	5月	6月	7月	8月
だいこん	3,245,097	315,206	239,270	186,827	308,458	378,414
合計	341,138,892	34,458,534	26,577,206	20,596,841	22,497,350	29,656,668
平均単価	105	109	111	110	73	78
福島	122,747 9,536,454 78	2,063 122,580 59	1,570 134,535 86	8,697 821,522 94	1,379 51,375 37	177 13,769 78
北海道	29,250 3,650,292 125			240 36,288 151	1,110 131,868 119	25,000 3,167,424 127
青森	1,592,965 132,129,436 83		32,945 3,543,480 108	164,355 19,015,906 116	305,820 22,272,786 73	353,080 26,419,230 75
茨城	383,404 48,577,072 127	41,060 4,935,546 120	28,750 4,272,210 149	1,610 72,684 45		
群馬	823 222,491 270	93 27,378 294	97 25,380 262	20 5,184 259	85 16,589 195	
埼玉	1,270 211,938 167			50 17,021 340	59 19,008 322	157 56,245 358
千葉	1,015,815 130,489,542 128	253,540 27,845,370 110	175,560 18,584,262 106	11,855 628,236 53		
神奈川	42,610 9,813,420 230					
新潟	8,348 393,179 47		348 17,339 50			
長野	10 3,024 302					
静岡	2,700 717,660 266					
京都	5 5,724 1,145				5 5,724 1,145	
和歌山	400 124,200 311					
徳島	100 32,400 324					
長崎	2,050 761,400 371					
鹿児島	42,600 4,470,660 105	18,450 1,527,660 83				
かぶ	162,701	23,440	20,987	11,841	6,259	3,167
合計	26,215,255	3,536,832	2,776,186	1,721,099	1,051,866	769,976
平均単価	161	151	132	145	168	243
福島	27,613 3,265,714 118	7,094 911,025 128	5,044 477,488 95	1,164 101,623 87		42 1,124 27
青森	18,357 3,796,740 207			2,347 585,684 250	3,045 686,934 226	3,015 735,804 244
山形	32 12,960 405					
茨城	74,503 10,739,633 144	8,683 1,221,664 141	8,959 1,159,704 129	6,491 779,247 120	2,814 271,836 97	

別・月別取扱高表

単位 上段：数量=kg
 中断：金額=円
 下段：単価=円

9月	10月	11月	12月	1月	2月	3月
368,875 32,314,034 88	292,189 22,228,139 76	261,673 23,728,015 91	307,730 38,621,358 126	175,720 33,531,009 191	124,922 20,724,504 166	285,813 36,205,234 127
561 34,130 61	30,432 2,308,349 76	42,285 3,276,951 77	20,651 1,490,958 72	10,977 1,067,397 97	3,148 158,496 50	807 56,392 70
1,500 162,000 108	1,400 152,712 109					
366,650 32,076,216 87	228,185 16,426,044 72	141,930 12,375,774 87				
	23,550 2,903,418 123	27,142 2,455,942 90	166,382 17,403,228 105	74,600 14,240,448 191	3,220 567,000 176	17,090 1,726,596 101
130 29,592 228	122 29,376 241	96 21,762 227	77 26,082 339	43 21,168 492	24 12,312 513	36 7,668 213
34 12,096 356			970 107,568 111			
	500 32,400 65	50,220 5,597,586 111	105,510 16,255,242 154	77,250 14,876,892 193	90,200 14,545,548 161	251,180 32,124,006 128
			11,030 2,493,396 226	10,550 2,482,704 235	18,730 4,283,388 229	2,300 553,932 241
	8,000 375,840 47					
			10 3,024 302			
			2,700 717,660 266			
			100 27,000 270	300 97,200 324		
			100 32,400 324			
			50 16,200 324	2,000 745,200 373		
			150 48,600 324		9,600 1,157,760 121	14,400 1,736,640 121
4,807 1,198,270 249	13,138 1,515,451 115	21,726 2,916,501 134	16,581 3,026,656 183	9,950 2,312,173 232	12,527 2,640,729 211	18,278 2,749,516 150
	2,681 198,277 74	4,131 383,587 93	439 40,068 91	1,158 294,064 254	1,405 297,605 212	4,455 560,853 126
3,055 905,526 296	630 128,844 205	4,385 515,052 117	1,460 206,280 141			420 32,616 78
			32 12,960 405			
932 117,558 126	7,905 907,610 115	9,561 1,285,351 134	8,196 1,203,876 147	6,628 1,338,822 202	7,612 1,417,122 186	6,722 1,036,843 154

野菜

品目別・出荷地	計	4月	5月	6月	7月	8月
かぶ	1,110					
埼玉	273,942					
	247					
千葉	38,571	7,323	6,834	1,839	400	110
	7,476,754	1,305,085	1,092,338	254,545	93,096	33,048
	194	178	160	138	233	300
新潟	2,515	340	150			
	649,512	99,058	46,656			
	258	291	311			
にんじん	1,620,677	105,587	106,031	157,016	147,466	123,332
合計	205,581,476	18,151,064	16,120,414	22,339,307	14,242,929	8,840,705
平均単価	127	172	152	142	97	72
福島	7,314	37	1,281	1,636	1,096	122
	777,839	3,078	167,346	236,521	122,365	4,620
	106	83	131	145	112	38
北海道	397,793				3,000	97,890
	33,163,387				285,120	7,504,391
	83				95	77
青森	288,280			18,300	138,680	25,320
	28,119,599			2,758,320	13,419,169	1,331,694
	98			151	97	53
茨城	526,651	7,910	35,470	128,100	4,210	
	80,413,553	722,736	5,286,427	17,996,712	388,800	
	153	91	149	140	92	
埼玉	180					
	46,224					
	257					
千葉	223,940		5,330	8,980	480	
	31,197,538		838,296	1,347,754	27,475	
	139		157	150	57	
新潟	3,294	810	440			
	840,260	208,548	144,115			
	255	257	328			
岡山	5					
	3,888					
	778					
徳島	167,850	96,830	63,510			
	29,182,713	17,216,702	9,684,230			
	174	178	152			
香川	980					
	649,836					
	663					
鹿児島	3,290					
	1,028,268					
	313					
ニュージーランド	1,100					
	158,371					
	144					
輸入	0					
	0					
	0					
ごぼう	383,276	37,514	25,623	15,856	40,465	41,534
合計	96,244,155	10,451,213	8,172,403	5,408,532	7,877,164	7,272,239
平均単価	251	279	319	341	195	175
福島	211				75	18
	27,389				7,938	1,458
	130				106	81
北海道	2,029					
	1,056,369					
	521					
青森	276,225	36,655	23,756	10,755	1,805	177
	72,265,601	10,097,373	7,319,095	3,676,536	648,535	139,536
	262	275	308	342	359	788
茨城	11,035	111	41		232	1,281
	3,418,135	87,912	32,670		38,070	333,655
	310	792	797		164	260

上段：数量=kg
 单位 中断：金額=円
 下段：単価=円

9月	10月	11月	12月	1月	2月	3月
	50		700	220		140
	2,484		188,298	65,610		17,550
	50		269	298		125
820	1,223	3,649	4,828	1,494	3,510	6,541
175,186	170,582	732,511	1,133,902	458,805	926,002	1,101,654
214	139	201	235	307	264	168
	649		926	450		
	107,654		241,272	154,872		
	166		261	344		
150,889	149,322	179,277	186,645	96,082	124,113	94,917
12,299,666	12,002,489	21,774,950	21,769,862	14,947,439	21,657,534	21,435,117
82	80	121	117	156	174	226
73	345	938	929	357	403	97
2,905	19,923	78,410	69,488	26,893	39,097	7,193
40	58	84	75	75	97	74
137,230	105,203	52,390	2,080			
11,244,755	8,929,299	5,059,422	140,400			
82	85	97	68			
13,570	42,550	49,860				
1,048,464	2,829,276	6,732,676				
77	66	135				
		40,231	100,740	57,230	83,020	69,740
		5,339,390	12,258,518	9,310,356	14,333,848	14,776,766
		133	122	163	173	212
						180
						46,224
						257
		35,540	81,610	38,450	40,690	12,860
		4,478,738	8,537,486	5,586,214	7,284,589	3,096,986
		126	105	145	179	241
16	1,224	308	316			180
3,542	223,991	79,186	118,670			62,208
221	183	257	376			346
		5				
		3,888				
		778				
			40			7,470
			22,680			2,259,101
			567			302
		5	930	45		
		3,240	622,620	23,976		
		648	669	533		
						3,290
						1,028,268
						313
						1,100
						158,371
						144
					0	
					0	
					0	
31,661	27,868	41,506	41,966	19,793	35,460	24,030
8,292,192	7,776,170	8,898,303	9,582,029	5,154,539	8,948,180	8,411,191
262	279	214	228	260	252	350
59	43				16	
8,057	4,320				5,616	
137	100				351	
		3		122	885	1,019
		2,970		75,427	474,638	503,334
		990		618	536	494
19,483	25,912	41,095	41,304	19,453	33,949	21,881
4,719,028	7,180,581	8,724,715	9,371,267	4,983,316	8,108,286	7,297,333
242	277	212	227	256	239	334
7,532	1,248		90			500
2,388,690	322,596		36,288			178,254
317	258		403			357

菜

品目別・出荷地	計	4月	5月	6月	7月	8月
ごぼう	84,753			3,068	37,635	39,356
群馬	15,624,193			772,740	6,816,177	6,627,004
	184			252	181	168
千葉	265	1			176	88
	148,478	842			108,540	39,096
	560	842			617	444
新潟	181	72				
	136,610	57,294				
	755	796				
大阪	1					
	1,296					
	1,296					
熊本	3,640	132	1,364	1,464		
	2,153,682	114,372	730,998	740,286		
	592	866	536	506		
鹿児島	646			202	258	60
	479,952			140,940	192,456	34,560
	743			698	746	576
中国	4,290	543	462	367	284	554
	932,450	93,420	89,640	78,030	65,448	96,930
	217	172	194	213	230	175
たけのこ	18,688	13,078	3,379			
合計	8,513,532	5,594,832	1,134,540			
平均単価	456	428	336			
北海道	1		1			
	8,640		8,640			
	8,640		8,640			
静岡	4,728	2,000	2,728			
	1,638,252	695,520	942,732			
	347	348	346			
福岡	13,290	10,976	650			
	6,092,442	4,779,864	183,168			
	458	435	282			
熊本	35	32				
	60,210	52,920				
	1,720	1,654				
鹿児島	2					
	6,210					
	3,105					
中国	632	70				
	707,778	66,528				
	1,120	950				
れんこん	65,060	2,355	1,872	1,732	2,110	5,644
合計	39,719,545	2,162,013	1,865,285	2,808,875	1,890,680	3,818,621
平均単価	611	918	996	1,622	896	677
茨城	63,944	2,107	1,656	1,732	2,110	5,604
	38,947,792	1,929,550	1,721,563	2,808,875	1,890,680	3,778,574
	609	916	1,040	1,622	896	674
新潟	1,106	248	216			40
	756,849	232,463	143,722			40,047
	684	937	665			1,001
石川	10					
	14,904					
	1,490					
くわい	245					
合計	234,360					
平均単価	957					
栃木	2					
	5,616					
	2,808					
埼玉	5					
	15,120					
	3,024					
広島	8					
	14,256					
	1,782					

上段：数量=kg
 单位 中断：金額=円
 下段：単価=円

9月	10月	11月	12月	1月	2月	3月
4,080 1,078,731 264	121 98,583 815	117 93,852 802	358 122,850 343	18 14,256 792		
	109 79,316 728					
						1 1,296 1,296
				18 15,228 846	384 307,368 800	278 245,430 883
						126 111,996 889
507 97,686 193	435 90,774 209	291 76,766 264	214 51,624 241	182 66,312 364	226 52,272 231	225 73,548 327
			146 152,658 1,046	110 119,556 1,087	176 208,062 1,182	1,799 1,303,884 725
						1,664 1,129,410 679
						3 7,290 2,430
					2 6,210 3,105	
			146 152,658 1,046	110 119,556 1,087	174 201,852 1,160	132 167,184 1,267
7,272 4,155,181 571	8,377 4,059,365 485	7,306 3,673,021 503	10,776 6,212,873 577	5,181 2,741,958 529	5,082 2,837,193 558	7,353 3,494,480 475
7,242 4,135,158 571	7,889 3,786,826 480	7,222 3,624,966 502	10,776 6,212,873 577	5,181 2,741,958 529	5,072 2,822,289 556	7,353 3,494,480 475
30 20,023 667	488 272,539 558	84 48,055 572				
					10 14,904 1,490	
		6 13,122 2,187	239 221,238 926			
		2 5,616 2,808				
			5 15,120 3,024			
		4 7,506 1,877	4 6,750 1,688			

野菜

品目別・出荷地	計	4月	5月	6月	7月	8月
くわい	230					
中国	199,368					
	867					
その他根菜類	801	68	79	77	70	87
合計	1,627,375	128,121	140,367	130,183	131,749	183,611
平均単価	2,032	1,884	1,777	1,691	1,882	2,110
福島	43	1				
	45,738	378				
	1,064	378				
群馬	38			22	16	
	23,749			13,597	10,152	
	625			618	635	
千葉	2			2		
	2,160			2,160		
	1,080			1,080		
長野	214	19	26	5	12	41
	148,478	15,326	16,027	3,402	9,601	18,252
	694	807	616	680	800	445
愛知	484	48	53	48	42	46
	1,396,526	112,417	124,340	111,024	111,996	165,359
	2,885	2,342	2,346	2,313	2,667	3,595
オーストラリア	20					
	10,724					
	536					
はくさい	1,836,090	144,407	120,745	76,540	64,453	102,665
合計	206,452,701	22,608,504	8,332,481	5,689,158	4,343,447	14,196,438
平均単価	112	157	69	74	67	138
福島	54,076	1,284	450	2,941	43	25
	4,347,605	259,200	69,293	226,410	2,549	5,130
	80	202	154	77	59	205
北海道	417,500				900	95,790
	56,356,819				97,200	13,035,546
	135				108	136
青森	82,980			18,890		
	5,531,976			1,556,280		
	67			82		
岩手	26,200					
	1,280,340					
	49					
茨城	1,143,954	143,123	119,795	39,009	2,750	
	127,909,539	22,349,304	8,214,372	1,718,766	211,356	
	112	156	69	44	77	
群馬	2,300			2,300		
	362,556			362,556		
	158			158		
長野	102,210		500	13,400	60,760	6,850
	9,078,750		48,816	1,825,146	4,032,342	1,155,762
	89		98	136	66	169
兵庫	6,870					
	1,585,116					
	231					
さんとうさい	14,690	1,543	1,067	874	1,099	1,316
合計	5,333,479	443,286	357,847	311,763	350,631	446,689
平均単価	363	287	335	357	319	339
福島	14,132	1,519	791	651	1,083	1,304
	5,106,539	433,026	251,251	218,311	342,855	440,209
	361	285	318	335	317	338
茨城	11			11		
	680			680		
	62			62		
埼玉	547	24	276	212	16	12
	226,260	10,260	106,596	92,772	7,776	6,480
	414	428	386	438	486	540
きょうな	75,475	7,833	8,311	5,888	4,818	5,018
合計	35,581,526	2,485,068	2,234,466	1,652,184	1,674,054	2,443,986
平均単価	471	317	269	281	347	487

単位 上段：数量=kg
 中断：金額=円
 下段：単価=円

9月	10月	11月	12月	1月	2月	3月
			230			
			199,368			
			867			
78	54	62	87	58	40	41
175,349	116,532	140,659	172,886	109,360	95,418	103,140
2,248	2,158	2,269	1,987	1,886	2,385	2,516
			25	17		
			27,000	18,360		
			1,080	1,080		
41	15	26	20	4		5
22,313	10,260	27,853	16,124	4,244		5,076
544	684	1,071	806	1,061		1,015
37	39	36	42	27	30	36
153,036	106,272	112,806	129,762	82,890	88,560	98,064
4,136	2,725	3,134	3,090	3,070	2,952	2,724
				10	10	
				3,866	6,858	
				387	686	
248,996	260,258	238,673	215,928	117,277	116,225	129,923
37,014,591	18,574,668	17,970,824	21,555,112	17,658,577	21,354,408	17,154,493
149	71	75	100	151	184	132
86	2,780	12,606	19,623	8,773	4,743	722
13,316	134,155	874,770	1,388,564	652,357	581,256	140,605
155	48	69	71	74	123	195
243,210	77,600					
36,102,499	7,121,574					
148	92					
	52,410	11,680				
	3,423,708	551,988				
	65	47				
	23,500	2,700				
	1,158,300	122,040				
	49	45				
	89,968	210,687	196,305	108,504	110,982	122,831
	5,743,223	16,297,826	20,166,548	17,006,220	20,629,512	15,572,412
	64	77	103	157	186	127
5,700	14,000	1,000				
898,776	993,708	124,200				
158	71	124				
					500	6,370
					143,640	1,441,476
					287	226
1,345	1,147	1,097	1,427	1,280	1,230	1,265
498,960	360,870	403,671	599,529	570,726	555,617	433,890
371	315	368	420	446	452	343
1,345	1,147	1,090	1,427	1,280	1,230	1,265
498,960	360,870	401,295	599,529	570,726	555,617	433,890
371	315	368	420	446	452	343
		7				
		2,376				
		339				
7,053	6,500	5,157	6,285	4,608	5,440	8,564
2,956,068	2,606,121	4,220,591	5,185,998	3,336,119	3,467,784	3,319,087
419	401	818	825	724	637	388

野菜

品目別・出荷地	計	4月	5月	6月	7月	8月
きょうな 福島	4,835 1,974,433 408	364 99,078 272	780 179,712 230	634 17,928 28	308 59,400 193	298 132,840 446
茨城	70,640 33,607,093 476	7,469 2,385,990 319	7,531 2,054,754 273	5,254 1,634,256 311	4,510 1,614,654 358	4,720 2,311,146 490
つけな 合計 平均単価	10,563 6,375,816 604	2,399 1,154,929 481	986 549,632 557	609 568,901 934	336 344,196 1,024	234 261,036 1,116
福島	923 151,840 165	163 28,156 173				
茨城	9,640 6,223,976 646	2,236 1,126,773 504	986 549,632 557	609 568,901 934	336 344,196 1,024	234 261,036 1,116
こまつな 合計 平均単価	335,083 113,404,660 338	25,799 7,089,002 275	35,172 6,999,734 199	29,519 8,414,140 285	30,579 6,688,328 219	20,673 7,501,962 363
福島	26,702 7,511,032 281	3,939 786,446 200	607 81,000 133	632 151,935 240	856 147,956 173	1,799 584,562 325
青森	1,149 709,884 618					509 250,776 493
茨城	295,602 102,710,284 347	21,565 6,144,525 285	26,954 5,700,062 211	27,213 7,945,387 292	29,043 6,365,412 219	18,129 6,583,113 363
群馬	1,169 512,514 438			105 48,195 459	200 64,800 324	231 80,730 349
千葉	9,535 1,533,924 161		7,476 1,144,530 153	1,554 261,954 169	480 110,160 230	
新潟	786 355,202 452	155 86,211 556	135 74,142 549	15 6,669 445		5 2,781 556
福岡	140 71,820 513	140 71,820 513				
つまみ菜 合計 平均単価	6,069 2,097,637 346	666 252,936 380	775 249,545 322	617 158,792 257	568 172,465 304	334 126,144 378
福島	1,761 408,755 232	62 18,684 301	345 86,789 252	243 47,120 194	226 50,479 223	12 2,808 234
茨城	3,894 1,493,078 383	400 153,468 384	420 158,976 379	374 111,672 299	342 121,986 357	322 123,336 383
群馬	204 80,784 396	204 80,784 396				
千葉	10 3,780 378		10 3,780 378			
三重	200 111,240 556					
キャベツ 合計 平均単価	6,118,052 731,364,282 120	692,962 91,947,032 133	895,487 87,171,942 97	805,808 61,805,150 77	358,726 22,822,220 64	485,437 45,925,925 95
福島	55,482 5,148,578 93	7,267 796,718 110	12,067 1,123,968 93	8,038 556,233 69	2,466 56,069 23	2,407 192,461 80
北海道	500 86,400 173					

上段：数量=kg
 单位 中断：金額=円
 下段：単価=円

9月	10月	11月	12月	1月	2月	3月
376	331	226	236	356	422	504
149,688	123,660	205,340	225,072	275,464	276,060	230,191
398	374	909	954	774	654	457
6,677	6,169	4,931	6,049	4,252	5,018	8,060
2,806,380	2,482,461	4,015,251	4,960,926	3,060,655	3,191,724	3,088,896
420	402	814	820	720	636	383
266	838	1,054	1,092	585	807	1,357
277,560	441,827	548,856	551,440	456,030	538,413	682,996
1,043	527	521	505	780	667	503
	208	210	227	3	16	96
	17,819	37,584	49,030	540	2,474	16,237
	86	179	216	180	155	169
266	630	844	865	582	791	1,261
277,560	424,008	511,272	502,410	455,490	535,939	666,759
1,043	673	606	581	783	678	529
26,672	30,397	35,933	28,038	18,221	20,430	33,650
8,952,919	8,970,361	16,070,956	14,567,918	9,414,174	9,604,344	9,130,822
336	295	447	520	517	470	271
2,353	3,153	1,710	1,831	1,517	2,591	5,714
643,264	539,400	678,758	915,292	833,250	1,197,462	951,707
273	171	397	500	549	462	167
		120	489	31		
		66,420	374,760	17,928		
		554	766	578		
23,676	26,842	34,060	25,712	16,648	17,834	27,926
7,985,304	8,289,859	15,300,862	13,273,524	8,545,716	8,402,427	8,174,093
337	309	449	516	513	471	293
633						
318,789						
504						
				25		
				17,280		
				691		
10	402	43	6		5	10
5,562	141,102	24,916	4,342		4,455	5,022
556	351	579	724		891	502
493	492	282	340	211	679	612
158,382	114,963	116,370	136,296	109,328	323,568	178,848
321	234	413	401	518	477	292
177	222			51	135	288
40,014	23,919			40,500	47,898	50,544
226	108			794	355	176
316	270	282	340	160	344	324
118,368	91,044	116,370	136,296	68,828	164,430	128,304
375	337	413	401	430	478	396
					200	
					111,240	
					556	
464,107	481,188	322,363	423,742	332,841	289,435	565,956
46,086,168	28,094,094	34,319,953	66,826,585	74,835,961	87,299,851	84,229,401
99	58	106	158	225	302	149
977	4,878	6,978	5,222	1,131	990	3,061
96,574	209,444	527,379	697,184	249,325	232,082	411,141
99	43	76	134	220	234	134
		500				
		86,400				
		173				

野菜

品目別・出荷地	計	4月	5月	6月	7月	8月
キャベツ	315,580			34,830	89,890	57,790
青森	20,870,838			2,873,124	5,096,941	4,514,476
	66			82	57	78
岩手	455,330				88,840	145,580
	31,696,789				4,944,834	12,190,705
	70				56	84
茨城	497,240	18,400	72,560	115,080	19,810	
	45,899,493	2,188,080	6,888,845	8,492,580	1,097,701	
	92	119	95	74	55	
群馬	855,870				140,270	279,060
	80,405,760				10,492,837	28,940,803
	94				75	104
千葉	2,447,070	240,770	779,700	647,460	17,140	
	261,322,993	30,629,616	75,508,675	49,824,893	1,103,706	
	107	127	97	77	64	
神奈川	213,030	187,400	20,830			
	28,961,866	25,629,742	2,410,506			
	136	137	116			
新潟	2,000					
	112,320					
	56					
長野	3,090			400	310	600
	377,136			58,320	30,132	87,480
	122			146	97	146
愛知	1,271,290	239,125	10,330			
	256,055,239	32,702,876	1,239,948			
	201	137	120			
兵庫	1,120					
	294,948					
	263					
鹿児島	450					
	131,922					
	293					
ほうれんそう	332,820	26,291	24,489	21,135	21,248	14,186
合計	210,239,014	14,214,464	11,735,374	12,033,345	12,009,638	12,302,270
平均単価	632	541	479	569	565	867
福島	74,310	5,611	4,116	4,688	3,671	2,755
	37,304,654	2,243,042	1,522,921	2,261,996	1,904,408	2,104,834
	502	400	370	483	519	764
北海道	51					51
	70,416					70,416
	1,381					1,381
青森	34,134		129	3,376	5,153	3,329
	27,606,487		62,694	2,069,815	3,214,943	2,985,207
	809		486	613	624	897
岩手	2,670		430	75	210	843
	2,056,941		187,920	44,550	135,810	881,361
	770		437	594	647	1,046
宮城	1,878		422			
	1,723,637		284,132			
	918		673			
茨城	181,264	15,781	13,960	10,439	10,952	6,888
	114,840,165	9,027,477	6,909,813	6,195,690	6,105,635	5,928,217
	634	572	495	594	557	861
栃木	26,394	3,864	2,832	1,464	392	
	18,635,778	2,460,024	1,659,528	887,868	200,232	
	706	637	586	606	511	
群馬	6,820	225	1,085	300	575	320
	5,525,577	92,205	514,377	206,550	321,030	332,235
	810	410	474	689	558	1,038
埼玉	3,337	719	563	740	242	
	1,536,758	311,688	232,729	342,306	106,250	
	461	434	413	463	439	
東京	376		46	53	53	
	152,712		16,632	24,570	21,330	
	406		362	464	402	

単位 上段：数量=kg
 中断：金額=円
 下段：単価=円

9月	10月	11月	12月	1月	2月	3月
44,480 3,599,262 81	72,650 3,782,322 52	15,940 1,004,713 63				
105,900 9,497,260 90	106,440 4,529,034 43	8,570 534,956 62				
31,000 2,694,870 87	82,470 4,236,581 51	63,510 5,800,714 91	89,150 13,126,092 147	5,260 1,374,030 261		
280,550 30,066,982 107	155,990 10,905,138 70					
	46,630 3,400,823 73	105,060 10,308,546 98	146,530 20,875,307 142	68,960 13,249,980 192	41,630 10,129,860 243	353,190 46,291,587 131
		2,800 374,544 134		1,000 324,108 324	1,000 222,966 223	
	2,000 112,320 56					
1,200 131,220 109	130 14,742 113	450 55,242 123				
	10,000 903,690 90	118,555 15,627,459 132	182,640 32,081,562 176	256,290 59,582,682 232	245,235 76,538,255 312	209,115 37,378,767 179
			200 46,440 232	200 55,836 279	130 44,766 344	590 147,906 251
					450 131,922 293	
24,736 16,921,679 684	47,508 24,964,739 525	18,535 19,193,852 1,036	21,878 22,443,127 1,026	24,771 20,228,324 817	34,411 22,921,769 666	53,632 21,270,433 397
5,128 2,862,005 558	8,451 3,349,787 396	3,818 2,608,600 683	3,459 2,646,013 765	5,439 3,711,149 682	11,282 6,942,149 615	15,892 5,147,750 324
7,512 5,453,051 726	4,060 2,835,054 698	3,439 4,395,346 1,278	2,284 2,845,023 1,246	2,067 1,811,355 876	1,566 1,261,634 806	1,219 672,365 552
797 554,850 696	100 56,160 562	85 88,020 1,036		130 108,270 833		
248 273,294 1,102		203 238,329 1,174	1,005 927,882 923			
9,229 6,481,210 702	30,566 16,279,558 533	9,060 9,547,605 1,054	11,672 12,080,535 1,035	14,306 11,839,716 828	17,842 11,777,902 660	30,569 12,666,807 414
882 665,766 755	3,112 1,747,656 562	1,912 2,302,344 1,204	2,008 2,307,744 1,149	1,892 1,741,500 920	2,716 2,127,924 783	5,320 2,535,192 477
405 370,305 914	285 218,295 766		1,420 1,593,810 1,122	775 902,610 1,165	1,005 812,160 808	425 162,000 381
533 258,390 485	420 201,155 479	18 13,608 756	30 42,120 1,404			72 28,512 396
	179 72,360 404					45 17,820 396

野菜

品目別・出荷地	計	4月	5月	6月	7月	8月
ほうれんそう	1,226	91	790			
新潟	581,472	80,028	290,898			
	474	879	368			
長野	116		116			
	53,730		53,730			
	463		463			
静岡	164					
	116,532					
	711					
福岡	80					
	34,155					
	427					
ねぎ	866,612	69,300	69,609	49,067	47,437	47,083
合計	280,624,347	22,467,209	23,398,546	20,919,836	17,908,344	16,300,277
平均単価	324	324	336	426	378	346
福島	552,135	51,496	54,659	17,297	22,133	15,370
	165,064,584	15,423,309	17,097,437	5,793,464	8,077,482	4,481,535
	299	300	313	335	365	292
北海道	3,403				234	2,065
	1,764,126				112,536	1,079,244
	518				481	523
青森	95,425				1,550	12,585
	29,117,988				650,268	4,372,488
	305				420	347
岩手	1,075					
	476,010					
	443					
宮城	3,117	900				
	1,104,408	473,796				
	354	526				
秋田	285					
	107,568					
	377					
山形	50					
	17,280					
	346					
茨城	201,677	16,595	14,785	31,770	23,520	15,493
	79,328,688	6,396,084	6,234,192	15,126,372	9,068,058	5,492,880
	393	385	422	476	386	355
栃木	164					
	70,524					
	430					
群馬	607	20				
	136,846	10,368				
	225	518				
埼玉	300	150				
	152,280	77,760				
	508	518				
千葉	710					260
	331,020					146,880
	466					565
新潟	7,164	139	165			1,310
	2,817,755	85,892	66,917			727,250
	393	618	406			555
中国	500					
	135,270					
	271					
わけぎ	63,347	6,656	6,674	6,484	7,181	5,279
合計	49,076,743	2,333,707	3,825,619	4,357,724	4,616,568	4,812,156
平均単価	775	351	573	672	643	912
福島	48,631	5,726	5,576	5,184	5,130	3,090
	33,765,660	1,534,680	2,871,396	3,358,908	3,115,260	2,676,564
	694	268	515	648	607	866
宮城	5,958	516	567	480	627	783
	8,092,062	498,798	591,138	516,132	734,994	1,032,750
	1,358	967	1,043	1,075	1,172	1,319

上段：数量=kg
 单位 中断：金額=円
 下段：単価=円

9月	10月	11月	12月	1月	2月	3月
	335					10
	204,714					5,832
	611					583
2				162		
2,808				113,724		
1,404				702		
						80
						34,155
						427
65,520	82,654	87,233	105,639	80,701	83,134	79,235
18,392,554	24,516,496	23,625,960	30,215,438	25,033,886	28,840,831	29,004,970
281	297	271	286	310	347	366
23,332	32,750	52,178	78,653	64,716	74,056	65,495
6,037,933	7,922,118	13,104,779	21,628,068	18,806,120	23,779,703	22,912,636
259	242	251	275	291	321	350
930	174					
484,434	87,912					
521	505					
28,975	34,540	17,775				
8,638,596	10,831,104	4,625,532				
298	314	260				
595		480				
201,906		274,104				
339		571				
1,027	1,140		50			
268,164	348,408		14,040			
261	306		281			
285						
107,568						
377						
50						
17,280						
346						
8,360	11,840	15,155	26,358	15,351	9,040	13,410
1,968,732	4,617,216	4,992,840	8,452,068	5,922,666	5,047,056	6,010,524
235	390	329	321	386	558	448
75				85	4	
25,920				42,228	2,376	
346				497	594	
			578		9	
			121,262		5,216	
			210		580	
				150		
				74,520		
				497		
		45		300		105
		28,188		128,412		27,540
		626		428		262
1,891	1,960	1,600		99		
642,021	635,218	600,517		59,940		
340	324	375		605		
	250				25	225
	74,520				6,480	54,270
	298				259	241
5,273	3,956	3,455	4,813	2,912	4,118	6,546
4,808,149	2,823,174	4,059,482	5,228,280	3,728,538	4,539,996	3,943,350
912	714	1,175	1,086	1,280	1,102	602
3,765	2,928	2,442	3,609	2,046	3,393	5,742
3,171,960	1,830,600	2,549,556	3,653,424	2,449,440	3,492,072	3,061,800
842	625	1,044	1,012	1,197	1,029	533
384	582	546	513	303	303	354
584,172	716,526	907,200	925,506	570,726	515,808	498,312
1,521	1,231	1,662	1,804	1,884	1,702	1,408

野菜

品目別・出荷地	計	4月	5月	6月	7月	8月
わけぎ	5,891	303	300	651	1,221	1,278
茨城	3,871,692	196,344	197,640	340,524	594,540	994,032
	657	648	659	523	487	778
群馬	9 15,228 1,692					
埼玉	10 19,062 1,906					
千葉	1,121 1,069,891 954	108 100,872 934	130 108,000 831	86 93,690 1,089	81 68,850 850	128 108,810 850
新潟	75 37,486 500	3 3,013 1,004	63 28,123 446	9 6,350 706		
長野	153 136,890 895			12 6,480 540	75 65,124 868	
静岡	1,161 1,606,716 1,384			48 25,920 540	24 20,736 864	
滋賀	12 7,776 648			8 5,184 648		
京都	42 76,982 1,833			6 4,536 756	8 3,456 432	
高知	201 245,592 1,222		33 24,948 756		15 13,608 907	
福岡	60 93,312 1,555					
佐賀	18 34,020 1,890					
鹿児島	5 4,374 875		5 4,374 875			
あさつき	1,381	6				
合計	1,169,694	8,748				
平均単価	847	1,458				
福島	1,375 1,160,946 844					
青森	6 8,748 1,458	6 8,748 1,458				
ふき	29,684	7,700	7,309	4,300	83	
合計	10,551,340	3,058,928	2,307,321	846,180	12,226	
平均単価	355	397	316	197	147	
福島	6,825 1,517,000 222	617 178,957 290	2,129 561,501 264	3,996 764,316 191	83 12,226 147	
群馬	9,728 3,404,322 350	4,404 1,683,342 382	4,976 1,623,672 326	304 81,864 269		
新潟	15 9,331 622	15 9,331 622				
愛知	12,668 5,244,199 414	2,424 965,250 398	64 25,380 397			
高知	16 6,048 378					

上段：数量=kg
 单位 中断：金額=円
 下段：単価=円

9月	10月	11月	12月	1月	2月	3月
894 776,952 869	258 124,416 482	204 145,152 712	464 319,680 689	66 47,628 722	90 64,800 720	162 69,984 432
		9 15,228 1,692				
		10 19,062 1,906				
109 90,547 831	98 82,296 840	45 53,622 1,192	91 95,040 1,044	64 69,606 1,088	75 86,076 1,148	106 112,482 1,061
18 27,702 1,539	48 37,584 783					
72 112,752 1,566	30 22,680 756	147 273,294 1,859	78 139,320 1,786	384 524,718 1,366	198 288,360 1,456	180 198,936 1,105
4 2,592 648						
		4 4,514 1,129	10 20,952 2,095	4 12,960 3,240	8 28,728 3,591	2 1,836 918
27 41,472 1,536		12 22,680 1,890	18 25,272 1,404	45 53,460 1,188	51 64,152 1,258	
	12 9,072 756	18 35,154 1,953	30 49,086 1,636			
		18 34,020 1,890				
			120 103,680 864	352 306,720 871	576 494,748 859	327 255,798 782
			120 103,680 864	352 306,720 871	576 494,748 859	327 255,798 782
	752 283,068 376	1,072 361,368 337	1,211 481,788 398	1,205 545,238 452	1,728 912,276 528	4,324 1,742,947 403
			3 1,944 648	-3 -1,944 648		
						44 15,444 351
	752 283,068 376	1,072 361,368 337	1,192 473,796 397	1,208 547,182 453	1,728 912,276 528	4,228 1,675,879 396
			16 6,048 378			

野菜

品目別・出荷地	計	4月	5月	6月	7月	8月
ふき	432	240	140			
鹿児島	370,440	222,048	96,768			
	858	925	691			
うど	40,267	9,079	2,775	8	20	
合計	22,464,994	5,016,881	1,528,773	9,018	22,896	
平均単価	558	553	551	1,127	1,145	
福島	1,418	701	556			
	741,604	371,250	283,684			
	523	530	510			
茨城	10					
	13,284					
	1,328					
栃木	31,333	6,379	1,165	8	20	
	17,855,186	3,654,720	674,892	9,018	22,896	
	570	573	579	1,127	1,145	
群馬	7,326	1,999	874			
	3,744,544	990,911	459,821			
	511	496	526			
山梨	180		180			
	110,376		110,376			
	613		613			
みつば	241					
合計	1,297,415					
平均単価	5,383					
福島	136					
	617,015					
	4,537					
北海道	105					
	680,400					
	6,480					
糸みつば	47,705	4,062	4,251	3,722	3,549	2,651
合計	25,943,716	1,438,905	1,449,220	1,230,606	1,278,342	1,368,360
平均単価	544	354	341	331	360	516
福島	27,655	2,029	2,621	2,307	2,144	936
	16,526,137	849,301	1,028,808	840,726	783,162	453,492
	598	419	393	364	365	485
青森	9					
	6,480					
	720					
茨城	19,712	2,030	1,630	1,415	1,335	1,660
	9,102,888	582,120	419,580	389,880	449,820	873,828
	462	287	257	276	337	526
栃木	40					40
	30,240					30,240
	756					756
千葉	245				70	15
	226,368				45,360	10,800
	924				648	720
新潟	9	3	0			
	25,143	7,484	832			
	2,794	2,495	0			
大分	35					
	26,460					
	756					
根みつば	2,810	1,304	488			
合計	1,823,030	883,440	223,992			
平均単価	649	677	459			
福島	1,039	386	464			
	558,512	246,132	208,440			
	538	638	449			
茨城	1,771	918	24			
	1,264,518	637,308	15,552			
	714	694	648			
しゅんぎく	44,957	4,696	2,182	1,705	676	521
合計	31,365,522	1,902,635	960,956	699,613	553,874	818,110
平均単価	698	405	440	410	819	1,570

上段：数量=kg
 单位 中断：金額=円
 下段：単価=円

9月	10月	11月	12月	1月	2月	3月
						52
						51,624
						993
1	8	18	382	5,559	9,460	12,957
572	10,476	23,976	346,680	3,569,076	5,132,322	6,804,324
572	1,310	1,332	908	642	543	525
						161
						86,670
						538
		10				
		13,284				
		1,328				
1	8	8	328	4,794	8,193	10,429
572	10,476	10,692	315,576	3,156,084	4,426,434	5,573,826
572	1,310	1,337	962	658	540	534
			54	765	1,267	2,367
			31,104	412,992	705,888	1,143,828
			576	540	557	483
			207	11	23	
			1,233,360	45,360	18,695	
			5,958	4,124	813	
			102	11	23	
			552,960	45,360	18,695	
			5,421	4,124	813	
			105			
			680,400			
			6,480			
3,137	3,691	3,202	6,502	3,736	4,177	5,025
1,374,246	1,348,607	1,835,784	7,593,480	2,745,738	2,102,727	2,177,701
438	365	573	1,168	735	503	433
1,688	2,311	2,287	4,727	2,356	1,937	2,312
676,134	843,620	1,250,964	5,822,172	1,895,778	990,651	1,091,329
401	365	547	1,232	805	511	472
9						
6,480						
720						
1,440	1,374	915	1,645	1,365	2,190	2,713
691,632	488,160	584,820	1,625,400	837,000	1,074,276	1,086,372
480	355	639	988	613	491	400
			130	15	15	
			145,908	12,960	11,340	
			1,122	864	756	
	6					
	16,827					
	2,805					
					35	
					26,460	
					756	
84	528	107				299
59,616	381,024	87,858				187,100
710	722	821				626
						189
						103,940
						550
84	528	107				110
59,616	381,024	87,858				83,160
710	722	821				756
2,367	5,328	4,523	5,581	4,885	5,755	6,738
1,444,090	2,926,259	3,507,980	6,338,941	4,786,097	4,536,453	2,890,514
610	549	776	1,136	980	788	429

野菜

品目別・出荷地	計	4月	5月	6月	7月	8月
しゅんぎく	38,074	4,135	1,679	1,174	70	153
福島	24,996,820	1,639,547	602,612	340,081	45,393	173,458
	657	397	359	290	648	1,134
青森	199					
	123,995					
	623					
岩手	1,020			216	312	207
	1,428,619			184,896	309,415	387,072
	1,401			856	992	1,870
宮城	141				66	75
	215,460				90,828	124,632
	1,528				1,376	1,662
茨城	2,614		443	315	228	60
	2,293,208		304,344	174,636	108,238	108,864
	877		687	554	475	1,814
栃木	2,103	561	15			
	1,711,800	263,088	8,640			
	814	469	576			
群馬	684		45			
	507,254		45,360			
	742		1,008			
新潟	96					
	64,282					
	670					
長野	26					26
	24,084					24,084
	926					926
せり	13,441	1,099	694	63	38	36
合計	18,146,721	744,098	322,812	103,420	74,941	98,712
平均単価	1,350	677	465	1,642	1,972	2,742
福島	38	2				
	41,623	216				
	1,095	108				
茨城	12,848	1,037	630			
	17,310,424	685,908	253,692			
	1,347	661	403			
千葉	8		8			
	11,318		11,318			
	1,415		1,415			
東京	531	60	40	63	38	36
	770,396	57,974	44,842	103,420	74,941	98,712
	1,451	966	1,121	1,642	1,972	2,742
大分	16		16			
	12,960		12,960			
	810		810			
にら	188,004	13,298	15,694	14,458	10,676	10,786
合計	136,611,432	7,688,552	6,233,674	5,964,322	5,132,128	6,976,228
平均単価	727	578	397	413	481	647
福島	140,084	4,938	11,065	9,702	7,704	8,098
	102,538,997	2,677,191	4,693,140	3,822,120	3,461,886	5,086,703
	732	542	424	394	449	628
宮城	252					
	202,176					
	802					
山形	64					
	65,232					
	1,019					
茨城	24,291	4,664	2,230	3,052	1,812	1,552
	16,629,646	2,625,695	743,083	1,433,074	1,071,706	1,072,613
	685	563	333	470	591	691
栃木	20,816	2,536	2,348	1,572	1,148	1,136
	14,467,442	1,450,094	765,850	651,585	589,853	816,912
	695	572	326	414	514	719
群馬	156	60	40			
	123,898	37,066	17,280			
	794	618	432			

上段：数量=kg
 单位 中断：金額=円
 下段：単価=円

9月	10月	11月	12月	1月	2月	3月
2,082	4,427	4,076	4,470	4,302	5,173	6,333
896,854	2,287,039	3,081,596	5,095,861	4,202,292	3,942,237	2,689,850
431	517	756	1,140	977	762	425
	65	99	25	10		
	27,270	64,044	26,460	6,221		
	420	647	1,058	622		
285						
547,236						
1,920						
	347	174	417	288	282	60
	316,894	198,504	473,688	270,864	311,256	25,920
	913	1,141	1,136	941	1,104	432
		135	462	285	300	345
		128,520	547,128	306,720	282,960	174,744
		952	1,184	1,076	943	507
	393	39	207			
	230,774	35,316	195,804			
	587	906	946			
	96					
	64,282					
	670					
39	60	1,323	3,618	2,586	2,157	1,728
87,955	70,416	1,939,508	6,302,329	3,991,205	2,844,709	1,566,616
2,255	1,174	1,466	1,742	1,543	1,319	907
					12	24
					16,027	25,380
					1,336	1,058
	14	1,289	3,578	2,545	2,106	1,649
	18,576	1,897,571	6,258,060	3,931,481	2,783,484	1,481,652
	1,327	1,472	1,749	1,545	1,322	899
39	46	34	40	41	39	55
87,955	51,840	41,937	44,269	59,724	45,198	59,584
2,255	1,127	1,233	1,107	1,457	1,159	1,083
11,431	9,085	11,278	24,281	19,131	20,482	27,404
9,154,944	5,824,225	11,951,280	25,516,630	18,658,264	18,618,930	14,892,255
801	641	1,060	1,051	975	909	543
6,191	2,869	8,235	23,035	15,895	18,560	23,792
4,400,838	1,879,265	8,123,976	23,860,170	15,001,686	16,597,332	12,934,690
711	655	987	1,036	944	894	544
252						
202,176						
802						
64						
65,232						
1,019						
3,390	2,880	884	386	1,776	601	1,064
3,109,115	1,853,798	1,033,690	516,240	2,060,338	581,526	528,768
917	644	1,169	1,337	1,160	968	497
1,464	3,336	1,304	844	1,260	1,320	2,548
1,303,387	2,091,162	1,414,454	1,116,028	1,401,840	1,437,480	1,428,797
890	627	1,085	1,322	1,113	1,089	561
		40	16			
		45,360	24,192			
		1,134	1,512			

菜

品目別・出荷地	計	4月	5月	6月	7月	8月
にら	270					
千葉	268,596					
	995					
新潟	152		8	132	12	
	71,151		4,925	57,543	8,683	
	468		616	436	724	
岡山	2	0	1			
	8,532	3,456	2,484			
	4,266	0	2,484			
高知	1,915	1,100				
	2,228,850	895,050				
	1,164	814				
中国	2		2			
	6,912		6,912			
	3,456		3,456			
セリリー	106,149	15,542	10,058	6,398	6,050	5,661
合計	37,098,972	5,689,764	4,181,868	2,343,600	1,811,592	1,785,845
平均単価	349	366	416	366	299	315
福島	2,160	220	332	236	333	231
	1,012,241	121,608	152,064	104,652	134,460	102,989
	469	553	458	443	404	446
岩手	3,520					
	305,640					
	87					
山形	110					
	30,888					
	281					
茨城	20					
	5,616					
	281					
栃木	4					
	1,933					
	483					
千葉	2					
	4,320					
	2,160					
山梨	0					
	0					
	0					
長野	33,400		1,740	6,100	5,660	5,420
	10,702,962		643,032	2,199,744	1,657,152	1,669,356
	320		370	361	293	308
静岡	34,100	5,260	3,860			
	13,097,268	1,887,516	1,670,652			
	384	359	433			
愛知	920					
	383,076					
	416					
香川	190	110				
	54,000	33,696				
	284	306				
福岡	30,960	9,900	4,070			
	11,212,776	3,636,144	1,704,240			
	362	367	419			
熊本	200					
	101,088					
	505					
アメリカ	528	52	56	56	56	
	118,260	10,800	11,880	18,360	12,960	
	224	208	212	328	231	
ベルギー	23			4		1
	46,332			17,280		1,512
	2,014			4,320		1,512
オランダ	12			2	1	9
	22,572			3,564	7,020	11,988
	1,881			1,782	7,020	1,332

上段：数量=kg
 单位 中断：金額=円
 下段：単価=円

9月	10月	11月	12月	1月	2月	3月
70 74,196 1,060				200 194,400 972		
					1 2,592 2,592	
		815 1,333,800 1,637				
6,686 2,174,796 325	8,138 1,631,016 200	7,509 2,903,526 387	11,953 4,797,349 401	6,696 2,324,916 347	9,862 3,434,508 348	11,596 4,020,192 347
238 101,304 426	318 110,268 347	163 117,612 722	89 67,284 756			
700 65,448 93	2,700 228,960 85	120 11,232 94				
		110 30,888 281				
				20 5,616 281		
			4 1,933 483			
					2 4,320 2,160	
				0 0 0		
5,720 2,002,104 350	5,120 1,291,788 252	3,640 1,239,786 341				
		3,100 1,331,640 430	7,320 3,062,016 418	3,870 1,340,928 346	4,960 1,732,644 349	5,730 2,071,872 362
		200 98,280 491	720 284,796 396			
					30 9,072 302	50 11,232 225
			3,600 1,312,740 365	2,800 968,436 346	4,830 1,664,928 345	5,760 1,926,288 334
		120 62,208 518	80 38,880 486			
28 5,940 212		56 11,880 212	140 29,700 212		28 5,940 212	56 10,800 193
				6 9,936 1,656	12 17,604 1,467	

野菜

品目別・出荷地	計	4月	5月	6月	7月	8月
アスパラガス	69,684	5,794	11,399	8,710	10,771	8,309
合計	83,230,533	9,211,812	15,996,696	13,235,981	10,824,101	6,180,334
平均単価	1,194	1,590	1,403	1,520	1,005	744
福島	36,391 43,757,983 1,202	3,385 5,717,027 1,689	11,077 15,553,221 1,404	6,116 8,552,993 1,398	5,183 4,886,666 943	7,519 5,549,074 738
北海道	105 200,880 1,913	45 87,480 1,944		60 113,400 1,890		
岩手	29 51,516 1,776					
宮城	8 10,368 1,296					
秋田	380 483,408 1,272		10 18,900 1,890	10 19,440 1,944		
山形	155 171,288 1,105					
栃木	367 548,478 1,494			174 355,212 2,041		
新潟	513 997,248 1,944	36 86,089 2,391			8 14,985 1,873	
長野	320 635,040 1,985			255 562,680 2,207		
愛知	15 19,440 1,296					
香川	3 13,964 4,655					
福岡	190 225,720 1,188					
佐賀	323 614,358 1,902			260 534,330 2,055		
長崎	15,462 20,443,104 1,322	1,295 2,278,098 1,759	27 48,978 1,814	1,720 2,877,660 1,673	5,580 5,922,450 1,061	790 631,260 799
熊本	410 597,456 1,457			80 150,336 1,879		
宮崎	35 69,930 1,998			35 69,930 1,998		
メキシコ	12,563 11,091,838 883	1,033 1,043,118 1,010	267 346,437 1,298			
ペルー	808 1,309,716 1,621					
韓国	18 29,160 1,620		18 29,160 1,620			
オマーン	0 0 0	0 0 0				
ニュージーランド	169 288,522 1,707					

上段：数量=kg
 单位 中断：金額=円
 下段：単価=円

9月	10月	11月	12月	1月	2月	3月
4,195	1,805	1,489	1,642	1,008	6,004	8,558
4,726,249	2,089,536	1,760,238	2,549,583	1,676,214	4,950,973	10,028,816
1,127	1,158	1,182	1,553	1,663	825	1,172
2,561	16					534
2,808,223	15,661					675,118
1,097	979					1,264
5					24	
4,860					46,656	
972					1,944	
8						
10,368						
1,296						
320	20				20	
376,380	23,760				44,928	
1,176	1,188				2,246	
155						
171,288						
1,105						
193						
193,266						
1,001						
				180	196	93
				361,962	392,256	141,956
				2,011	2,001	1,526
65						
72,360						
1,113						
						15
						19,440
						1,296
					0	3
					572	13,392
					0	4,464
40	150					
47,520	178,200					
1,188	1,188					
10	50				0	3
11,880	59,400				308	8,440
1,188	1,188				0	2,813
770	775				165	4,340
949,590	923,400				386,640	6,425,028
1,233	1,191				2,343	1,480
35						295
40,500						406,620
1,157						1,378
	59	1,092	631	653	5,579	3,249
	75,816	1,281,150	930,501	1,029,726	4,065,082	2,320,008
	1,285	1,173	1,475	1,577	729	714
			640	168		
			1,035,720	273,996		
			1,618	1,631		
			169			
			288,522			
			1,707			

野菜

品目別・出荷地	計	4月	5月	6月	7月	8月
アスパラガス オーストラリア	1,420 1,671,116 1,177					
カリフラワー 合計 平均単価	25,223 6,618,784 262	2,872 717,012 250	2,127 511,158 240	2,653 580,902 219	1,398 393,216 281	1,256 456,624 364
福島	6,466 801,520 124		35 4,687 134	1,027 123,306 120	48 6,252 130	
北海道	6 3,564 594				6 3,564 594	
茨城	3,188 813,402 255		1,698 419,040 247	1,080 262,332 243		
群馬	112 47,866 427					
埼玉	2,324 841,860 362	64 19,548 305				
千葉	448 126,900 283	200 66,420 332				
新潟	3,524 853,357 242		282 60,647 215	30 11,664 389		
山梨	2,456 563,112 229	2,360 541,080 229	96 22,032 230			
長野	3,604 1,196,424 332		16 4,752 297	516 183,600 356	1,344 383,400 285	1,256 456,624 364
愛知	444 196,236 442					
徳島	6 3,240 540					
福岡	2,464 1,108,728 450	80 34,344 429				
熊本	180 61,020 339	168 55,620 331				
沖縄	1 1,555 1,555					
ブロッコリー 合計 平均単価	250,062 103,905,513 416	13,436 6,768,100 504	36,040 13,162,251 365	51,715 15,625,871 302	14,701 5,627,761 383	9,404 4,952,372 527
福島	125,705 40,621,977 323	1,518 242,286 160	19,448 7,106,583 365	50,471 14,829,479 294	723 101,650 141	
北海道	26,930 12,397,588 460				12,404 4,816,572 388	7,756 4,211,222 543
茨城	2 324 162		2 324 162			
栃木	7,468 3,020,004 404					
埼玉	3,904 3,139,624 804	1,490 962,410 646	80 36,720 459			

単位 上段：数量=kg
 中断：金額=円
 下段：単価=円

9月	10月	11月	12月	1月	2月	3月
33	735	397	202	7	20	26
40,014	813,299	479,088	294,840	10,530	14,531	18,814
1,213	1,107	1,207	1,460	1,504	727	724
1,186	2,614	3,823	3,946	1,290	924	1,134
370,336	502,351	686,874	1,008,211	536,653	463,234	392,213
312	192	180	256	416	501	346
	594	2,353	2,238	157		14
	44,225	275,398	315,499	29,388		2,765
	74	117	141	187		198
		376	10	24		
		116,208	4,320	11,502		
		309	432	479		
			82		30	
			33,588		14,278	
			410		476	
		574	1,452	172	50	12
		158,436	571,968	64,476	21,816	5,616
		276	394	375	436	468
						248
						60,480
						244
794	1,980	438				
222,592	448,406	110,048				
280	226	251				
392	40	40				
147,744	9,720	10,584				
377	243	265				
		42	158	48	96	100
		16,200	79,596	19,008	45,468	35,964
		386	504	396	474	360
			6			
			3,240			
			540			
				888	736	760
				410,724	376,272	287,388
				463	511	378
					12	
					5,400	
					450	
				1		
				1,555		
				1,555		
14,258	29,822	22,212	14,319	9,175	9,340	25,640
6,220,512	11,273,962	9,350,440	8,677,445	5,994,928	6,086,294	10,165,577
436	378	421	606	653	652	396
4,888	24,037	12,662	5,330	2,024	1,948	2,656
1,570,384	8,505,421	4,548,652	1,802,942	689,557	605,965	619,058
321	354	359	338	341	311	233
5,934	572	264				
2,892,995	272,290	204,509				
488	476	775				
	2,476	4,924	68			
	1,058,508	1,929,744	31,752			
	428	392	467			
			1,254		1,080	
			1,084,061		1,056,433	
			864		978	

野菜

品目別・出荷地	計	4月	5月	6月	7月	8月
ブロッコリー	112					
千葉	68,040					
	608					
新潟	11,496	12	7,920			
	3,702,622	9,331	1,684,800			
	322	778	213			
長野	6,734		16	1,244	1,226	520
	3,955,830		10,800	796,392	599,919	348,678
	587		675	640	489	671
愛知	8,642	60				
	4,806,962	40,824				
	556	680				
香川	50,730	9,564	8,574			
	28,867,546	5,176,289	4,323,024			
	569	541	504			
高知	10					
	9,018					
	902					
長崎	168	168				
	104,760	104,760				
	624	624				
熊本	1					
	4,266					
	4,266					
アメリカ	6,000	624			348	1,128
	2,281,608	232,200			109,620	392,472
	380	372			315	348
メキシコ	2,160					
	925,344					
	428					
レタス	865,909	49,875	73,011	102,473	115,272	94,365
合計	219,345,666	12,349,055	12,934,860	12,788,098	10,742,771	17,913,624
平均単価	253	248	177	125	93	190
福島	70,354	3,244	5,529	13,564	11,290	5,515
	22,861,158	1,513,469	1,711,176	1,896,190	1,462,547	1,369,536
	325	467	309	140	130	248
青森	2,736				1,084	1,092
	485,676				135,432	175,392
	178				125	161
岩手	308,757		8,264	76,354	91,386	68,994
	41,926,788		1,169,532	9,126,540	7,956,468	12,790,224
	136		142	120	87	185
宮城	1,674	306	477			
	921,348	85,536	59,940			
	550	280	126			
秋田	120		120			
	35,856		35,856			
	299		299			
茨城	254,576	32,379	41,623			
	73,268,010	7,324,182	7,534,728			
	288	226	181			
栃木	3,115			2,845		
	471,852			320,760		
	151			113		
群馬	2,270		1,000			450
	792,504		90,072			255,744
	349		90			568
長野	98,996	100	15,198	9,710	11,512	18,314
	16,333,488	39,960	2,166,588	1,444,608	1,188,324	3,322,728
	165	400	143	149	103	181
静岡	6,922	6	250			
	3,578,526	2,268	56,376			
	517	378	226			
愛知	7,050					
	7,564,590					
	1,073					

上段：数量=kg
 单位 中断：金額=円
 下段：単価=円

9月	10月	11月	12月	1月	2月	3月
	112 68,040 608					
	573 308,150 538	2,991 1,700,341 568				
2,296 1,346,733 587	1,352 778,788 576	80 74,520 932				
	340 147,765 435		2,353 1,865,236 793	1,373 781,251 569	1,716 1,111,644 648	2,800 860,242 307
		1,290 888,408 689	3,864 3,263,868 845	4,818 4,109,724 853	2,796 2,551,284 912	19,824 8,554,949 432
			10 9,018 902			
		1 4,266 4,266				
1,140 410,400 360	240 86,400 360		1,440 620,568 431	480 205,740 429	240 92,880 387	360 131,328 365
	120 48,600 405			480 208,656 435	1,560 668,088 428	
73,869 16,400,729 222	93,031 11,481,337 123	38,548 19,571,284 508	57,522 38,680,718 672	47,859 30,106,684 629	43,613 19,202,886 440	76,471 17,173,620 225
3,899 1,658,729 425	6,600 1,469,683 223	4,310 1,912,798 444	4,858 3,204,176 660	3,250 2,613,394 804	3,722 2,350,836 632	4,573 1,698,624 371
560 174,852 312						
32,774 6,924,096 211	29,061 3,019,464 104	1,924 940,464 489				
			891 775,872 871			
	49,024 6,017,274 123	25,577 12,513,798 489	26,377 16,188,120 614	14,001 6,833,376 488	22,285 8,556,624 384	43,310 8,299,908 192
		150 83,700 558			120 67,392 562	
820 446,688 545						
35,816 7,196,364 201	8,346 974,916 117					
		752 429,192 571	1,286 829,764 645	2,036 1,172,880 576	2,050 894,888 437	542 193,158 356
		645 842,940 1,307	2,568 3,409,992 1,328	2,791 2,616,084 937	790 567,000 718	256 128,574 502

野菜

品目別・出荷地	計	4月	5月	6月	7月	8月
レタス 兵庫	94,742 43,579,080 460	13,840 3,383,640 244	550 110,592 201			
香川	14,333 7,249,338 506					
福岡	264 277,452 1,051					
サラダな 合 計 平均単価	5,728 4,145,513 724	447 213,257 477	493 218,462 443	412 163,728 397	473 173,880 368	709 354,348 500
青森	426 264,492 621					270 97,092 360
宮城	74 61,474 831					26 22,680 872
埼玉	22 14,472 658				11 3,672 334	
千葉	5,085 3,635,106 715	442 201,852 457	493 217,512 441	412 163,728 397	450 166,860 371	413 234,576 568
新潟	13 32,442 2,496	5 11,405 2,281	0 950 0			
静岡	61 109,404 1,794					
愛知	18 10,476 582					
高知	0 0 0				0 0 0	
福岡	29 17,647 609				12 3,348 279	
パセリ 合 計 平均単価	20,696 27,173,058 1,313	1,908 1,516,946 795	1,826 1,747,224 957	1,632 1,794,096 1,099	1,646 1,834,596 1,115	1,625 2,520,331 1,551
福島	1 929 929					
青森	7 19,807 2,830					7 19,807 2,830
茨城	20,279 26,328,164 1,298	1,893 1,500,120 792	1,791 1,700,784 950	1,566 1,682,640 1,074	1,565 1,692,738 1,082	1,463 2,136,456 1,460
千葉	2 8,510 4,255					2 5,400 2,700
長野	362 738,882 2,041		10 14,580 1,458	66 111,456 1,689	81 141,858 1,751	153 358,668 2,344
静岡	45 75,600 1,680	15 15,660 1,044	25 31,860 1,274			
三重	0 1,166 0	0 1,166 0				
にんにく芽 合 計 平均単価	5,758 3,871,692 672	549 366,984 668	594 396,738 668	506 345,924 684	461 316,386 686	510 349,110 685

上段：数量=kg
 单位 中断：金額=円
 下段：単価=円

9月	10月	11月	12月	1月	2月	3月
		4,360	20,000	20,010	11,762	24,220
		2,377,080	12,998,664	13,081,338	5,482,026	6,145,740
		545	650	654	466	254
		806	1,446	5,719	2,792	3,570
		455,112	1,156,734	3,697,812	1,232,064	707,616
		565	800	647	441	198
		24	96	52	92	
		16,200	117,396	91,800	52,056	
		675	1,223	1,765	566	
488	438	483	619	405	393	368
350,060	224,003	475,480	740,081	580,089	445,932	206,193
717	511	984	1,196	1,432	1,135	560
34		118	4			
36,720		125,928	4,752			
1,080		1,067	1,188			
	40	4	4			
	31,212	2,916	4,666			
	780	729	1,167			
		11				
		10,800				
		982				
444	386	349	577	396	373	350
304,560	173,340	333,828	665,280	566,481	411,372	195,717
686	449	957	1,153	1,431	1,103	559
0	7	1				
1,004	17,075	2,008				
0	2,439	2,008				
			32	9	20	
			61,236	13,608	34,560	
			1,914	1,512	1,728	
						18
						10,476
						582
10	5		2			
7,776	2,376		4,147			
778	475		2,074			
1,646	1,706	1,862	2,049	1,325	1,513	1,958
2,293,380	2,288,066	2,426,220	4,915,166	2,277,504	1,811,009	1,748,520
1,393	1,341	1,303	2,399	1,719	1,197	893
					1	
					929	
					929	
1,598	1,702	1,862	2,044	1,325	1,512	1,958
2,188,620	2,280,506	2,426,220	4,885,920	2,275,560	1,810,080	1,748,520
1,370	1,340	1,303	2,390	1,717	1,197	893
			0	0		
			1,166	1,944		
			0	0		
48	4					
104,760	7,560					
2,183	1,890					
			5			
			28,080			
			5,616			
494	487	351	459	505	454	388
334,422	327,456	232,200	301,536	337,338	303,588	260,010
677	672	662	657	668	669	670

野菜

品目別・出荷地	計	4月	5月	6月	7月	8月
にんにく芽	26					
高知	15,282					
	588					
韓国	19			19		
	13,176			13,176		
	693			693		
中国	5,713	549	594	487	461	510
	3,843,234	366,984	396,738	332,748	316,386	349,110
	673	668	668	683	686	685
チンゲンサイ	78,769	7,518	6,713	5,385	7,289	7,231
合計	29,083,688	2,609,573	1,973,981	1,701,054	1,647,691	2,311,016
平均単価	369	347	294	316	226	320
福島	529	12	7			
	71,583	2,290	918			
	135	191	131			
秋田	30			30		
	9,720			9,720		
	324			324		
茨城	78,022	7,484	6,702	5,355	7,283	7,231
	28,878,142	2,593,858	1,970,622	1,690,254	1,640,358	2,311,016
	370	347	294	316	225	320
群馬	78					
	43,632					
	559					
新潟	80	22	4			
	46,764	13,425	2,441			
	585	610	610			
静岡	29			0	6	
	32,119			1,080	7,333	
	1,108			0	1,222	
愛知	1					
	1,728					
	1,728					
中国野菜	75,788	4,493	5,562	5,661	6,700	7,670
合計	32,802,192	2,027,895	2,370,474	2,513,226	2,759,856	3,268,210
平均単価	433	451	426	444	412	426
福島	14,439	219	156	600	3,126	3,056
	5,617,559	128,563	79,196	275,130	994,648	1,075,215
	389	587	508	459	318	352
北海道	157		5		20	34
	211,453		4,536		28,080	47,034
	1,347		907		1,404	1,383
青森	222			38	102	26
	291,276			53,352	143,208	29,376
	1,312			1,404	1,404	1,130
宮城	1,298	136	34	68	314	235
	1,019,412	88,128	25,704	42,876	202,176	206,928
	785	648	756	631	644	881
山形	62					60
	28,890					27,864
	466					464
茨城	2,992	32	254	385	510	642
	2,364,025	66,301	328,806	407,452	335,093	367,265
	790	2,072	1,295	1,058	657	572
群馬	659	19	60	102	52	60
	878,774	26,676	85,643	143,208	73,008	84,240
	1,333	1,404	1,427	1,404	1,404	1,404
埼玉	1,916	100	53	120	108	120
	758,354	36,288	19,062	43,632	38,880	43,362
	396	363	360	364	360	361
千葉	9,940	670	1,276	914	206	644
	4,690,462	241,272	382,882	219,564	64,908	341,604
	472	360	300	240	315	530
神奈川	83					
	94,554					
	1,139					

上段：数量=kg
 单位 中断：金額=円
 下段：単価=円

9月	10月	11月	12月	1月	2月	3月
					18	8
					11,394	3,888
					633	486
494	487	351	459	505	436	380
334,422	327,456	232,200	301,536	337,338	292,194	256,122
677	672	662	657	668	670	674
8,757	7,544	3,938	4,977	5,836	8,200	5,381
3,114,536	2,054,507	1,894,146	2,453,068	3,195,785	4,139,695	1,988,636
356	272	481	493	548	505	370
22	140	155	167		19	7
3,326	10,553	25,369	24,688		2,679	1,760
151	75	164	148		141	251
8,728	7,352	3,693	4,810	5,836	8,174	5,374
3,102,840	2,010,798	1,816,225	2,428,380	3,195,785	4,131,130	1,986,876
356	274	492	505	548	505	370
		78				
		43,632				
		559				
	40	12			2	
	20,088	8,920			1,890	
	502	743			945	
7	12				4	
8,370	13,068				2,268	
1,196	1,089				567	
					1	
					1,728	
					1,728	
9,052	5,895	5,940	7,317	5,309	5,431	6,758
3,630,835	2,134,385	2,552,187	3,302,180	2,558,852	2,483,970	3,200,122
401	362	430	451	482	457	474
3,464	1,853	322	512	283	239	609
1,319,266	506,823	159,258	268,509	187,002	141,092	482,857
381	274	495	524	661	590	793
41	45	12				
56,408	58,547	16,848				
1,376	1,301	1,404				
24	22	10				
25,812	30,888	8,640				
1,076	1,404	864				
115	3	157	236			
100,980	2,268	127,872	222,480			
878	756	814	943			
					2	
					1,026	
					513	
666	249	108	59	29	34	24
371,834	147,355	104,101	68,742	50,328	62,856	53,892
558	592	964	1,165	1,735	1,849	2,246
74	90	202				
101,304	119,621	245,074				
1,369	1,329	1,213				
123	120	544	378	44	10	196
43,092	40,878	226,022	164,862	19,710	4,482	78,084
350	341	415	436	448	448	398
696	693	450	596	1,148	1,360	1,287
285,336	183,492	150,228	374,004	842,292	858,384	746,496
410	265	334	628	734	631	580
		5		48	29	1
		4,698		55,188	32,940	1,728
		940		1,150	1,136	1,728

野菜

品目別・出荷地	計	4月	5月	6月	7月	8月
中国野菜	54	8	15		18	
新潟	128,693	21,168	61,387		13,997	
	2,383	2,646	4,092		778	
山梨	38,612	2,770	3,265	2,960	1,900	2,440
	11,682,832	832,896	982,098	889,704	572,886	734,346
	303	301	301	301	302	301
静岡	571	38	44	64		
	357,480	36,558	38,210	42,185		
	626	962	868	659		
愛知	64					
	70,416					
	1,100					
岡山	1			1		
	1,620			1,620		
	1,620			1,620		
徳島	416	34	140	140	20	
	410,670	24,408	128,952	157,410	19,980	
	987	718	921	1,124	999	
佐賀	4	1	3			
	3,375	702	2,673			
	844	702	891			
沖縄	814	206				
	1,128,169	289,225				
	1,386	1,404				
アメリカ	2,755		187	252	275	323
	2,473,562		166,406	227,373	244,199	293,642
	898		890	902	888	909
メキシコ	507	260	70			
	461,199	235,710	64,919			
	910	907	927			
中国	222			17	49	30
	129,417			9,720	28,793	17,334
	583			572	588	578
その他葉茎菜類	90,248	11,421	2,999	2,148	3,941	2,761
合計	44,496,808	4,027,297	1,023,258	727,963	735,221	605,947
平均単価	493	353	341	339	187	219
福島	11,529	3,949	229		29	270
	3,939,960	981,384	43,212		8,381	59,521
	342	249	189		289	220
青森	7,070			1,160	3,410	2,040
	541,620			123,552	250,128	128,196
	77			107	73	63
岩手	450					
	52,812					
	117					
山形	587		111	200	140	72
	538,866		101,898	183,600	128,520	66,096
	918		918	918	918	918
茨城	6,655	2,603	784	160		
	1,681,268	718,621	145,476	16,524		
	253	276	186	103		
栃木	732	72	66	19	26	36
	728,028	69,552	63,018	18,036	27,702	34,506
	995	966	955	949	1,065	959
群馬	1,213			3		
	108,648			5,400		
	90			1,800		
千葉	41,097	2,862				
	28,904,742	1,234,386				
	703	431				
神奈川	1,433	118	100	165	175	164
	1,282,176	104,004	94,770	152,442	160,920	143,424
	895	881	948	924	920	875
新潟	30					
	19,116					
	637					

上段：数量=kg
 单位 中断：金額=円
 下段：単価=円

9月	10月	11月	12月	1月	2月	3月
	13 32,141 2,472					
3,526 1,057,979 300	2,500 751,572 301	3,751 1,188,270 317	4,800 1,440,612 300	3,405 1,029,884 302	3,405 1,029,834 302	3,890 1,172,751 301
		56 25,434 454	92 71,647 779		13 11,502 885	264 131,944 500
			60 64,800 1,080			4 5,616 1,404
		44 45,468 1,033	16 16,848 1,053	8 6,696 837	12 9,288 774	2 1,620 810
			202 281,015 1,391	136 183,428 1,349	78 109,945 1,410	192 264,556 1,378
265 237,795 897	261 234,092 897	257 234,441 912	366 328,661 898	208 184,324 886	249 222,621 894	112 100,008 893
						177 160,570 907
58 31,029 535	46 26,708 581	22 15,833 720				
3,271 732,785 224	1,829 488,711 267	3,692 1,499,839 406	7,247 5,026,121 694	9,078 6,943,502 765	16,708 10,748,558 643	25,153 11,937,606 475
	0 389 0	226 110,916 491	810 415,445 513	1,493 740,026 496	973 505,849 520	3,550 1,074,837 303
230 19,872 86	230 19,872 86					
450 52,812 117						
64 58,752 918						
	180 10,800 60	250 13,500 54				2,678 776,347 290
59 56,673 961	70 66,204 946	87 83,862 964	78 77,571 995	63 66,555 1,056	73 76,113 1,043	83 88,236 1,063
1,210 103,248 85						
		536 642,276 1,198	3,198 3,608,280 1,128	5,732 5,417,118 945	13,138 9,248,202 704	15,631 8,754,480 560
130 111,024 854	96 84,996 885	106 92,016 868	139 125,064 900	95 85,995 905	53 46,089 870	92 81,432 885
	30 19,116 637					

野菜

品目別・出荷地	計	4月	5月	6月	7月	8月
その他葉茎菜類	2,276		3	9	3	12
長野	369,414		3,564	9,720	2,484	15,714
	162		1,188	1,080	828	1,310
静岡	1,422	340	580	250		
	615,114	154,656	151,524	37,908		
	433	455	261	152		
愛知	12,960	460	930			
	3,190,428	189,216	209,736			
	246	411	226			
岡山	288	27	49	44	37	16
	341,086	28,404	49,788	39,161	40,338	20,952
	1,184	1,052	1,016	890	1,090	1,310
香川	60					
	96,552					
	1,609					
福岡	28					
	34,386					
	1,228					
佐賀	2					
	4,374					
	2,187					
大分	9	6				
	9,774	6,426				
	1,086	1,071				
宮崎	9					
	13,608					
	1,512					
鹿児島	820	820				
	356,184	356,184				
	434	434				
アメリカ	17					
	46,332					
	2,725					
ニュージーランド	72	10	6	4	2	18
	69,119	11,880	6,404	4,590	1,782	5,076
	960	1,188	1,067	1,148	891	282
オーストラリア	100	34	24	9	2	4
	167,184	57,024	40,392	15,336	2,160	7,452
	1,672	1,677	1,683	1,704	1,080	1,863
ベルギー	1,379	120	117	123	117	129
	1,370,843	115,560	112,050	118,638	112,806	125,010
	994	963	958	965	964	969
オランダ	10		0	2		
	15,174		1,426	3,056		
	1,517		0	1,528		
きゅうり	941,742	74,550	125,709	133,325	134,672	117,441
合計	282,468,376	21,176,976	30,134,215	34,373,303	29,723,013	34,095,669
平均単価	300	284	240	258	221	290
福島	728,085	74,180	119,389	115,445	102,911	89,311
	204,801,216	21,014,618	28,613,628	29,520,610	22,836,131	27,094,353
	281	283	240	256	222	303
茨城	2,586			5	6	
	700,942			324	238	
	271			65	40	
栃木	109,005		6,130	16,575	31,710	28,130
	27,137,592		1,437,156	4,412,124	6,870,690	7,001,316
	249		234	266	217	249
群馬	1,965			1,150		
	1,140,372			400,464		
	580			348		
埼玉	495					
	493,236					
	996					
千葉	300					
	157,896					
	526					

上段：数量=kg
 单位 中断：金額=円
 下段：単価=円

9月	10月	11月	12月	1月	2月	3月
985 183,492 186	1,084 132,192 122	180 22,248 124				
		10 17,604 1,760	67 104,544 1,560	52 46,440 893	113 85,374 756	10 17,064 1,706
		2,120 299,484 141	2,770 484,164 175	1,550 477,792 308	2,250 666,468 296	2,880 863,568 300
11 13,392 1,217		8 12,420 1,553	33 50,447 1,529	22 33,318 1,514	14 19,926 1,423	27 32,940 1,220
						60 96,552 1,609
	3 1,296 432			6 11,836 1,973	10 13,824 1,382	9 7,430 826
						2 4,374 2,187
	3 3,348 1,116					
			7 9,342 1,335		2 4,266 2,133	
	6 17,820 2,970	5 15,552 3,110	6 12,960 2,160			
6 5,216 869		7 8,521 1,217	10 14,040 1,404	5 6,318 1,264	4 5,292 1,323	
9 15,120 1,680	1 1,620 1,620					17 28,080 1,652
111 105,732 953	124 127,818 1,031	157 181,440 1,156	129 124,264 963	60 58,104 968	78 77,155 989	114 112,266 985
6 7,452 1,242	2 3,240 1,620					
93,063 26,783,434 288	58,409 17,425,411 298	36,367 16,777,703 461	31,780 18,376,621 578	32,415 16,209,180 500	36,936 15,563,772 421	67,075 21,829,079 325
72,893 21,213,434 291	49,809 14,603,263 293	32,492 14,357,747 442	6,555 3,193,322 487	300 149,148 497	14,005 5,698,728 407	50,795 16,506,234 325
1,510 445,392 295	1,065 254,988 239					
18,525 5,077,998 274	6,540 1,587,168 243	1,395 751,140 538				
	500 486,756 974	165 165,564 1,003		150 87,588 584		
	495 493,236 996					
			300 157,896 526			

野菜

品目別・出荷地	計	4月	5月	6月	7月	8月
きゅうり	865	350	190	150	40	
新潟	338,630	155,014	83,431	39,781	13,794	
	391	443	439	265	345	
石川	5 2,160 432				5 2,160 432	
高知	10,540 4,981,662 473					
宮崎	87,896 42,714,670 486	20 7,344 367				
かぼちゃ	509,135	27,054	46,168	82,301	75,021	42,344
合計	98,697,970	5,597,564	8,108,995	21,567,841	15,661,318	7,895,067
平均単価	194	207	176	262	209	186
福島	36,938 5,531,480 150			2,702 678,461 251	16,569 2,981,179 180	14,172 1,667,160 118
北海道	100,632 16,978,540 169					7,920 1,785,294 225
青森	6,130 1,134,929 185				260 58,536 225	3,940 935,993 238
岩手	88 55,080 626					8 5,832 729
茨城	129,156 33,769,286 261	40 24,840 621	4,146 1,770,767 427	59,010 17,029,190 289	55,053 12,132,687 220	8,441 1,691,464 200
栃木	450 112,644 250				450 112,644 250	
群馬	593 264,266 446			6 6,048 1,008		162 97,308 601
千葉	597 45,576 76			7 7,560 1,080	8 5,616 702	
神奈川	5 2,808 562					
長野	2,229 1,618,445 726			4 3,564 891	26 19,224 739	1,051 841,536 801
静岡	2 2,160 1,080			2 2,160 1,080		
岡山	55 19,224 350			20 3,888 194	25 9,720 389	10 5,616 562
福岡	40 22,680 567					
宮崎	5,250 3,276,061 624	714 411,188 576	372 202,910 545	1,010 436,320 432		
沖縄	70 51,138 731	70 51,138 731				
メキシコ	118,800 20,042,683 169	40 9,504 238	15,310 2,721,168 178	17,890 3,159,540 177	160 17,280 108	
韓国	9,110 1,189,296 131				2,470 324,432 131	6,640 864,864 130

単位 上段：数量=kg
 中断：金額=円
 下段：単価=円

9月	10月	11月	12月	1月	2月	3月
135 46,610 345						
			1,300 789,858 608	4,920 2,533,032 515	2,470 1,059,804 429	1,850 598,968 324
		2,315 1,503,252 649	23,625 14,235,545 603	27,045 13,439,412 497	20,461 8,805,240 430	14,430 4,723,877 327
37,202 6,412,337 172	37,465 6,059,503 162	37,630 6,938,730 184	37,462 6,404,573 171	29,238 5,239,706 179	33,200 5,736,010 173	24,050 3,076,326 128
2,135 132,072 62	318 18,943 60	60 1,080 18	582 47,185 81		400 11,556 29	0 -6,156 0
32,540 5,331,647 164	33,572 5,222,880 156	26,600 4,638,719 174				
650 84,348 130	1,280 56,052 44					
80 49,248 616						
	1,910 614,574 322	556 505,764 910				
194 88,938 458	231 71,972 312					
582 32,400 56						
5 2,808 562						
1,016 690,876 680	132 63,245 479					
		40 22,680 567				
	22 11,837 538	264 237,546 900	950 717,304 755	628 361,400 575	740 543,262 734	550 354,294 644
		6,450 1,072,483 166	35,930 5,640,084 157	28,610 4,878,306 171	14,390 2,535,084 176	20 9,234 462

野菜

品目別・出荷地	計	4月	5月	6月	7月	8月
かぼちゃ	96,130	26,190	26,340	1,650		
ニューージーランド	14,229,216	5,100,894	3,414,150	241,110		
	148	195	130	146		
	2,860					
ニューカレドニア	352,458					
	123					
なす	839,999	94,905	105,648	118,149	97,882	84,555
合計	312,939,422	37,406,334	41,039,609	44,034,459	31,039,879	24,626,845
平均単価	373	394	388	373	317	291
	68,755			160	14,607	23,934
福島	14,444,116			47,941	2,779,576	4,919,849
	210			300	190	206
	2					
宮城	1,296					
	648					
	37					
山形	14,256					
	385					
	43,586		160	8,112	15,901	8,111
茨城	9,965,007		82,188	2,631,679	3,615,926	1,545,425
	229		514	324	227	191
	164,535	183	2,239	6,756	34,605	49,478
栃木	56,822,854	120,800	1,356,715	3,455,933	12,068,416	16,798,881
	345	660	606	512	349	340
	65,106	960	8,920	23,498	28,752	2,680
群馬	29,617,271	562,572	4,562,028	11,932,682	11,268,849	1,113,480
	455	586	511	508	392	415
	34		10	15	9	
新潟	22,517		6,437	7,668	8,412	
	662		644	511	935	
	15					
長野	7,668					
	511					
	12			9	3	
静岡	6,804			5,184	1,620	
	567			576	540	
	12					9
京都	22,086					16,038
	1,841					1,782
	18		3		5	
大阪	16,470		2,052		3,888	
	915		684		778	
	8					8
兵庫	4,968					4,968
	621					621
	88			45	30	5
奈良	56,106			30,942	17,064	3,240
	638			688	569	648
	209,047	49,025	36,766	20,141	494	330
高知	81,972,391	18,671,204	13,517,399	6,121,656	303,696	224,964
	392	381	368	304	615	682
	2,628			640		
福岡	1,416,852			260,820		
	539			408		
	332	40				
佐賀	168,523	23,760				
	508	594				
	285,784	44,697	57,550	58,773	3,476	
熊本	118,380,237	18,027,998	21,512,790	19,539,954	972,432	
	414	403	374	332	280	
トマト	2,528,512	227,018	314,285	268,927	332,099	219,875
合計	817,607,876	74,316,739	89,906,918	85,182,453	72,150,111	59,939,087
平均単価	323	327	286	317	217	273
	1,735,380	143,550	201,914	198,543	287,287	154,769
福島	491,465,010	39,809,346	48,554,566	54,067,539	59,401,987	36,228,788
	283	277	240	272	207	234

上段：数量=kg
 单位 中断：金額=円
 下段：単価=円

9月	10月	11月	12月	1月	2月	3月
		800			17,670	23,480
		108,000			2,646,108	2,718,954
		135			150	116
		2,860				
		352,458				
		123				
68,680	68,167	32,648	26,305	49,353	33,834	59,873
21,992,657	17,413,013	17,175,791	16,080,898	20,565,792	15,885,115	25,679,030
320	255	526	611	417	470	429
20,477	9,475	102				
5,164,184	1,520,297	12,269				
252	160	120				
	2					
	1,296					
	648					
35		2				
12,852		1,404				
367		702				
6,716	4,541	45				
1,478,736	602,629	8,424				
220	133	187				
41,137	27,347	2,726	64			
15,106,845	6,736,336	1,137,186	41,742			
367	246	417	652			
						296
						177,660
						600
12	3					
6,156	1,512					
513	504					
3						
6,048						
2,016						
		1	9			
		2,268	8,262			
		2,268	918			
8						
4,860						
608						
292	16,953	10,444	9,634	27,507	9,922	27,539
212,976	4,467,852	6,168,528	6,426,648	10,457,478	4,664,520	10,735,470
729	264	591	667	380	470	390
	48				372	1,568
	24,624				205,632	925,776
	513				553	590
	292					
	144,763					
	496					
	9,506	19,328	16,598	21,846	23,540	30,470
	3,913,704	9,845,712	9,604,246	10,108,314	11,014,963	13,840,124
	412	509	579	463	468	454
198,886	191,802	150,794	138,184	133,469	147,427	205,746
77,122,979	63,769,098	58,551,066	66,828,343	52,124,907	49,757,934	67,958,241
388	332	388	484	391	338	330
139,196	159,745	91,164	76,622	76,239	82,601	123,750
49,078,079	50,680,524	31,558,539	33,945,144	27,008,285	24,700,422	36,431,791
353	317	346	443	354	299	294

野菜

品目別・出荷地	計	4月	5月	6月	7月	8月
トマト	60,835				5,836	25,096
北海道	26,634,550				1,199,632	10,318,806
	438				206	411
青森	550					550
	225,720					225,720
	410					410
岩手	1,487				120	731
	584,496				38,880	242,244
	393				324	331
宮城	4,940	468				
	1,925,910	187,272				
	390	400				
秋田	958				280	398
	274,428				52,920	103,140
	286				189	259
茨城	47,364	1,261	7,722	5,443	1,097	552
	14,841,468	319,680	1,699,812	1,327,968	324,000	169,236
	313	254	220	244	295	307
栃木	190,277	20,360	31,349	26,195	33,457	24,318
	94,068,101	12,465,650	17,882,041	17,325,696	9,852,116	6,734,384
	494	612	570	661	294	277
群馬	4,288	440	220			828
	1,940,220	177,444	55,944			312,336
	452	403	254			377
千葉	4,308	1,704				
	1,693,548	511,380				
	393	300				
新潟	6			6		
	4,173			4,173		
	696			696		
長野	42	3		4	7	11
	94,068	5,292		7,668	12,150	22,680
	2,240	1,764		1,917	1,736	2,062
岐阜	12,494					10,594
	5,417,280					4,567,104
	434					431
静岡	437	8	2	6	2	11
	274,709	11,772	4,104	8,964	3,888	21,384
	629	1,472	2,052	1,494	1,944	1,944
愛知	6,607	699	466	500	8	3
	2,553,161	262,602	119,480	196,453	36,686	35,089
	386	376	256	393	4,586	11,696
福岡	7,990	332	2,530	2,472		
	2,675,970	126,036	752,760	829,008		
	335	380	298	335		
佐賀	1					
	2,322					
	2,322					
熊本	445,282	58,175	68,366	35,758	4,005	2,014
	171,264,790	20,419,529	20,300,371	11,414,984	1,227,852	958,176
	385	351	297	319	307	476
宮崎	3,770	18	1,716			
	1,223,640	20,736	537,840			
	325	1,152	313			
沖縄	1,496					
	444,312					
	297					
ミニトマト	526,337	67,966	69,057	49,048	32,126	24,848
合計	343,985,774	35,644,350	30,484,992	25,927,707	18,031,039	15,205,067
平均単価	654	524	441	529	561	612
福島	150,338	10,280	14,670	16,397	29,935	23,196
	97,330,288	5,684,202	7,345,041	9,614,204	16,861,810	13,990,336
	647	553	501	586	563	603
青森	101				12	29
	143,878				18,846	37,444
	1,425				1,571	1,291

上段：数量=kg
 单位 中断：金額=円
 下段：単価=円

9月	10月	11月	12月	1月	2月	3月
27,611 14,262,480 517		2,292 853,632 372				
368 194,832 529	28 11,340 405	240 97,200 405				
	728 262,872 361	3,744 1,475,766 394				
48 25,920 540	232 92,448 398					
16,240 6,286,032 387	8,374 2,497,176 298	6,455 2,105,244 326	220 112,320 511			
10,024 4,553,712 454	7,864 3,057,372 389	4,090 2,294,028 561	6,989 4,735,992 678	4,806 3,236,632 673	7,696 4,594,212 597	13,129 7,336,266 559
2,532 1,318,464 521						268 76,032 284
2,136 1,011,744 474	160 60,480 378	244 89,208 366				64 20,736 324
9 24,516 2,724	7 19,170 2,739				1 2,592 2,592	
720 362,016 503	756 315,792 418	424 172,368 407				
2 5,184 2,592	285 134,460 472	118 77,609 658		1 2,700 2,700	1 2,484 2,484	1 2,160 2,160
			576 302,832 526	1 5,443 5,443	2,157 843,847 391	2,197 750,729 342
					404 146,124 362	2,252 822,042 365
						1 2,322 2,322
	13,623 6,637,464 487	42,023 19,827,472 472	53,777 27,732,055 516	52,166 21,828,647 418	52,787 18,846,389 357	62,588 22,071,851 353
				256 43,200 169	1,780 621,864 349	
						1,496 444,312 297
18,814 17,388,340 924	38,293 27,297,522 713	45,379 34,926,199 770	51,245 48,405,260 945	42,076 33,645,232 800	38,641 27,924,790 723	48,844 29,105,276 596
13,285 12,515,455 942	12,640 8,228,664 651	12,285 8,421,118 685	7,030 6,735,675 958	2,881 2,552,777 886	3,129 2,355,914 753	4,610 3,025,092 656
60 87,588 1,460						

野菜

品目別・出荷地	計	4月	5月	6月	7月	8月
ミニトマト	1,052					778
岩手	826,849					513,735
	786					660
宮城	192				192	
	133,575				133,575	
	696				696	
山形	3,375					845
	2,673,455					663,552
	792					785
茨城	6,750				519	
	3,151,732				270,648	
	467				521	
群馬	187					
	193,622					
	1,035					
千葉	811	2	6	22	13	
	982,161	2,808	7,560	28,144	19,482	
	1,211	1,404	1,260	1,279	1,499	
新潟	13			13		
	9,047			9,047		
	696			696		
静岡	683	1				
	784,145	1,620				
	1,148	1,620				
愛知	19,389	3,502	2,617	699	112	
	17,286,797	2,556,379	1,656,460	573,868	103,345	
	892	730	633	821	923	
熊本	342,047	54,177	51,744	31,917	1,343	
	218,913,311	27,393,768	21,453,012	15,702,444	623,333	
	640	506	415	492	464	
大分	531					
	644,922					
	1,215					
宮崎	614	4	20			
	579,438	5,573	22,919			
	944	1,393	1,146			
鹿児島	254					
	332,554					
	1,309					
ピーマン	589,141	49,735	63,758	85,117	71,290	74,223
合計	261,066,442	24,371,614	27,605,361	31,839,219	28,067,618	28,144,596
平均単価	443	490	433	374	394	379
福島	169,395	69	42	596	22,237	61,843
	51,670,089	32,734	18,705	267,039	8,582,809	20,789,838
	305	474	445	448	386	336
岩手	8,249			1,103	834	1,953
	3,318,354			702,270	441,342	772,470
	402			637	529	396
宮城	30			30		
	12,960			12,960		
	432			432		
茨城	323,667	39,711	55,116	72,753	37,434	7,507
	154,832,485	19,392,966	23,186,736	25,719,606	14,011,488	4,776,582
	478	488	421	354	374	636
高知	6,696					
	4,724,892					
	706					
宮崎	3,014					
	2,727,540					
	905					
鹿児島	90					
	77,976					
	866					
韓国	44,520	7,065	5,620	7,490	7,630	885
	19,108,656	2,937,438	2,236,950	2,844,342	2,763,925	374,544
	429	416	398	380	362	423

上段：数量=kg
 单位 中断：金額=円
 下段：単価=円

9月	10月	11月	12月	1月	2月	3月
274 313,114 1,143						
838 820,368 979	1,620 1,138,861 703	72 50,674 704				
2,382 1,689,671 709	3,336 1,080,389 324	513 111,024 216				
			72 93,312 1,296	5 3,888 778	110 96,422 877	
634 798,336 1,259	5 8,218 1,644		5 11,848 2,370		123 103,853 844	1 1,912 1,912
	250 233,539 934		432 548,986 1,271			
	124 129,211 1,042	1,706 1,686,335 988	2,778 3,636,585 1,309	2,206 2,108,981 956	2,573 2,344,723 911	3,072 2,490,910 811
1,341 1,163,808 868	20,316 16,473,888 811	30,795 24,640,308 800	39,945 36,150,138 905	36,978 28,972,296 784	32,340 22,761,324 704	41,151 23,578,992 573
			531 644,922 1,215			
	2 4,752 2,376	8 16,740 2,093	198 251,240 1,269	6 7,290 1,215	366 262,554 717	10 8,370 837
			254 332,554 1,309			
68,323 25,211,960 369	57,719 16,678,069 289	29,994 18,500,270 617	25,078 15,817,885 631	19,541 14,024,686 718	17,270 13,843,440 802	27,093 16,961,724 626
49,460 15,502,316 313	32,010 5,550,127 173	3,126 918,475 294		12 8,046 671		
3,358 1,188,864 354	1,001 213,408 213					
10,710 5,234,340 489	20,353 7,995,024 393	20,483 13,410,835 655	15,440 10,248,120 664	10,779 8,334,198 773	11,295 9,008,928 798	22,086 13,513,662 612
		1,890 1,203,012 637	2,025 1,236,708 611		2,529 2,113,128 836	252 172,044 683
		300 239,544 798	78 64,800 831	2,425 2,232,252 921	211 190,944 905	
				90 77,976 866		
575 347,652 605	1,435 777,816 542	1,825 976,698 535	4,900 2,308,543 471	4,305 1,935,004 449	855 607,932 711	1,935 997,812 516

野菜

品目別・出荷地	計	4月	5月	6月	7月	8月
ピーマン ニュージーランド	14,150 10,726,992 758	2,460 1,701,864 692				
オランダ	19,330 13,866,498 717	430 306,612 713	2,980 2,162,970 726	3,145 2,293,002 729	3,155 2,268,054 719	2,035 1,431,162 703
ししとうがらし 合計 平均単価	6,468 13,531,016 2,092	432 920,754 2,131	512 1,247,940 2,437	537 1,115,100 2,077	897 1,260,380 1,405	763 1,080,414 1,416
福島	1,252 683,272 546			2 3,780 1,890	322 209,216 650	346 163,602 473
茨城	129 142,236 1,103		9 13,392 1,488	66 78,084 1,183	49 46,224 943	5 4,536 907
千葉	1,323 3,799,159 2,872	12 88,074 7,340	39 235,332 6,034	49 350,892 7,161	382 781,056 2,045	404 897,696 2,222
徳島	16 41,731 2,608					
高知	3,748 8,864,618 2,365	420 832,680 1,983	464 999,216 2,153	420 682,344 1,625	144 223,884 1,555	8 14,580 1,823
とうもろこし 合計 平均単価	427,165 101,809,903 238	10 6,588 659	5,346 2,703,996 506	124,645 37,369,134 300	152,529 26,477,367 174	128,860 31,863,401 247
福島	19,222 2,350,684 122				13,447 1,369,041 102	5,695 968,791 170
北海道	8,660 2,247,101 259					4,890 1,402,639 287
青森	500 86,886 174					500 86,886 174
岩手	38,445 8,970,328 233				880 181,332 206	25,640 6,256,893 244
茨城	134,157 28,251,666 211		1,275 565,812 444	60,620 15,647,904 258	72,262 12,037,950 167	
千葉	159,980 36,116,508 226			4,005 607,500 152	63,840 12,360,816 194	92,135 23,148,192 251
山梨	64,420 23,051,736 358		2,735 1,619,460 592	59,585 20,904,048 351	2,100 528,228 252	
愛知	30 15,768 526			30 15,768 526		
長崎	5 3,294 659			5 3,294 659		
宮崎	1,741 712,908 409	5 3,564 713	1,336 518,724 388	400 190,620 477		
沖縄	5 3,024 605	5 3,024 605				
オクラ 合計 平均単価	39,841 29,030,224 729	1,904 1,220,238 641	2,838 2,382,480 839	4,680 4,118,904 880	10,633 6,826,971 642	5,819 4,181,714 719
福島	75 20,969 280				11 2,991 272	38 10,808 284

上段：数量=kg
 单位 中断：金額=円
 下段：単価=円

9月	10月	11月	12月	1月	2月	3月
		1,925	2,635	1,930	2,380	2,820
		1,427,490	1,959,714	1,437,210	1,922,508	2,278,206
		742	744	745	808	808
4,220	2,920	445				
2,938,788	2,141,694	324,216				
696	733	729				
711	525	385	534	326	395	451
910,476	914,062	1,396,839	2,038,230	798,552	894,823	953,446
1,281	1,741	3,628	3,817	2,450	2,265	2,114
338	208	36				
159,066	106,493	41,115				
471	512	1,142				
304	88	15	10	9	5	6
630,720	229,219	151,740	142,344	137,754	72,144	82,188
2,075	2,605	10,116	14,234	15,306	14,429	13,698
3	4				8	1
4,698	8,229				25,920	2,884
1,566	2,057				3,240	2,884
66	225	334	524	317	382	444
115,992	570,121	1,203,984	1,895,886	660,798	796,759	868,374
1,757	2,534	3,605	3,618	2,085	2,086	1,956
15,775						
3,389,417						
215						
80						
12,852						
161						
3,770						
844,462						
224						
11,925						
2,532,103						
212						
3,369	2,117	1,356	1,168	1,332	2,836	1,789
2,603,901	1,440,979	1,015,416	1,034,641	1,130,544	1,968,192	1,106,244
773	681	749	886	849	694	618
21	5					
6,490	680					
309	136					

野菜

品目別・出荷地	計	4月	5月	6月	7月	8月
オクラ	738					418
群馬	799,740					516,888
	1,084					1,237
静岡	17	5				
	21,870	10,206				
	1,286	2,041				
高知	204	3				72
	257,494	5,184				132,192
	1,262	1,728				1,836
宮崎	64				64	
	73,440				73,440	
	1,148				1,148	
鹿児島	24,019	52	522	3,240	10,330	5,291
	17,742,294	78,192	822,744	3,347,352	6,615,108	3,521,826
	739	1,504	1,576	1,033	640	666
フィリピン	13,100	1,844	2,192	1,440	228	
	8,833,537	1,126,656	1,479,384	771,552	135,432	
	674	611	675	536	594	
タイ	1,624		124			
	1,280,880		80,352			
	789		648			
その他果菜類	44,154	842	2,702	6,047	12,719	9,807
合計	14,073,741	388,800	1,388,934	2,833,412	3,825,624	2,213,315
平均単価	319	462	514	469	301	226
福島	14,821		81	2,619	4,221	3,306
	5,197,097		41,688	1,234,008	1,812,996	1,069,703
	351		515	471	430	324
宮城	60		60			
	38,880		38,880			
	648		648			
茨城	13,036				4,635	4,910
	1,244,193				532,937	474,336
	95				115	97
栃木	90					90
	29,808					29,808
	331					331
群馬	129				129	
	37,152				37,152	
	288				288	
千葉	515		5	25	40	15
	120,528		2,484	10,692	17,388	6,696
	234		497	428	435	446
新潟	49				49	
	13,645				13,645	
	278				278	
静岡	437			150	5	7
	106,488			48,276	1,620	2,916
	244			322	324	417
愛知	1,310			190	360	
	296,460			59,616	99,468	
	226			314	276	
宮崎	11,532	492	2,166	2,853	2,970	1,479
	6,181,974	268,812	1,205,550	1,428,548	1,220,886	629,856
	536	546	557	501	411	426
鹿児島	220				220	
	51,840				51,840	
	236				236	
沖縄	1,955	350	390	210	90	
	755,676	119,988	100,332	52,272	37,692	
	387	343	257	249	419	
いんげん	84,208	649	1,324	3,651	18,676	29,723
合計	63,483,050	949,212	1,370,196	3,266,902	11,848,850	22,654,927
平均単価	754	1,463	1,035	895	634	762
福島	78,468		586	3,254	18,655	29,723
	55,568,584		559,008	2,974,223	11,834,205	22,654,927
	708		954	914	634	762

上段：数量=kg
 单位 中断：金額=円
 下段：単価=円

9月	10月	11月	12月	1月	2月	3月
138 127,764 926	182 155,088 852					
			12 11,664 972			
128 116,543 910	0 443 0					1 3,132 3,132
3,034 2,319,408 764	1,550 1,037,664 669					
48 33,696 702	368 238,680 649	1,160 861,408 743	800 709,993 887	1,000 843,048 843	2,488 1,703,160 685	1,532 930,528 607
	12 8,424 702	196 154,008 786	356 312,984 879	332 287,496 866	348 265,032 762	256 172,584 674
6,277 1,206,418 192	2,770 525,212 190	995 422,378 425	696 385,992 555	483 312,228 646	447 308,988 691	369 262,440 711
3,171 801,569 253	1,208 213,621 177	215 23,512 109				
2,311 166,709 72	1,180 70,211 60					
430 83,268 194						
5 9,720 1,944	100 16,632 166	170 27,324 161				
		340 56,916 167	420 80,460 192			
360 145,152 403	267 206,928 775	210 246,586 1,174	216 240,084 1,112	153 179,928 1,176	177 211,896 1,197	189 197,748 1,046
	15 17,820 1,188	60 68,040 1,134	60 65,448 1,091	330 132,300 401	270 97,092 360	180 64,692 359
18,722 12,743,479 681	7,401 4,701,223 635	1,182 1,773,186 1,500	1,000 1,797,725 1,798	536 722,412 1,348	536 671,922 1,254	808 983,016 1,217
18,632 12,703,519 682	7,325 4,615,903 630	284 219,498 773	9 7,301 811			

野菜

品目別・出荷地	計	4月	5月	6月	7月	8月
いんげん	328			207	15	
茨城	212,068			160,271	7,517	
	647			774	501	
愛知	7 11,664 1,666					
福岡	18 11,664 648		18 11,664 648			
長崎	14 23,976 1,713				6 7,128 1,188	
鹿児島	4,241 6,721,272 1,585	649 949,212 1,463	720 799,524 1,110	190 132,408 697		
沖縄	2 3,240 1,620					
オマーン	1,130 930,582 824					
さやえんどう	13,070	645	4,707	3,979	1,234	311
合計	17,544,983	1,062,521	4,035,770	3,561,489	1,328,508	858,168
平均単価	1,342	1,647	857	895	1,077	2,759
福島	8,616 7,723,967 896	336 593,784 1,767	4,435 3,808,951 859	3,680 3,153,249 857	144 128,412 892	
北海道	770 1,849,932 2,403				65 158,652 2,441	311 858,168 2,759
青森	1 4,320 4,320				1 4,320 4,320	
岩手	1,458 1,661,796 1,140			260 386,748 1,487	1,024 1,037,124 1,013	
茨城	246 190,782 776		207 169,290 818	39 21,492 551		
新潟	36 30,438 846	4 8,009 2,002	32 22,429 701			
愛知	388 568,512 1,465					
徳島	190 211,680 1,114	157 176,580 1,125	33 35,100 1,064			
鹿児島	1,325 5,258,088 3,968	148 284,148 1,920				
タイ	40 45,468 1,137					
ピース	19,140	2,269	5,558	6,059	1,667	364
合計	20,250,623	2,768,846	5,532,549	5,173,707	1,601,748	783,756
平均単価	1,058	1,220	995	854	961	2,153
福島	13,106 12,357,286 943	905 1,382,055 1,527	5,248 5,104,189 973	5,837 4,883,187 837	694 435,672 628	
北海道	709 1,458,864 2,058				165 303,048 1,837	364 783,756 2,153
岩手	1,018 1,140,048 1,120			210 277,020 1,319	808 863,028 1,068	

単位 上段：数量=kg
 中断：金額=円
 下段：単価=円

9月	10月	11月	12月	1月	2月	3月
90 39,960 444	16 4,320 270					
		6 10,692 1,782	1 972 972			
		8 16,848 2,106				
	60 81,000 1,350	884 1,526,148 1,726	630 1,439,208 2,284	224 464,616 2,074	294 493,020 1,677	590 836,136 1,417
				2 3,240 1,620		
			360 350,244 973	310 254,556 821	242 178,902 739	218 146,880 674
411 821,340 1,998	251 511,542 2,038	135 382,536 2,834	337 2,186,784 6,489	107 320,544 2,996	240 841,709 3,507	713 1,634,072 2,292
					1 2,873 2,873	20 36,698 1,835
291 635,040 2,182	103 198,072 1,923					
120 186,300 1,553	54 51,624 956					
	2 4,050 2,025	48 110,268 2,297	86 220,104 2,559	30 46,116 1,537		222 187,974 847
	92 257,796 2,802	47 226,800 4,826	251 1,966,680 7,835	77 274,428 3,564	239 838,836 3,510	471 1,409,400 2,992
		40 45,468 1,137				
188 376,110 2,001	13 13,608 1,047	130 182,520 1,404	366 571,137 1,560	314 496,854 1,582	530 926,586 1,748	1,682 1,823,202 1,084
8 4,050 506	13 13,608 1,047	16 16,740 1,046	82 61,917 755		22 14,256 648	281 441,612 1,572
180 372,060 2,067						

野菜

品目別・出荷地	計	4月	5月	6月	7月	8月
ピース	78		78			
茨城	80,600		80,600			
	1,033		1,033			
千葉	64		52	12		
	90,720		77,220	13,500		
	1,418		1,485	1,125		
新潟	4	4				
	8,009	8,009				
	2,002	2,002				
愛知	1,416		10			
	1,771,794		14,040			
	1,251		1,404			
福岡	20		20			
	31,320		31,320			
	1,566		1,566			
鹿児島	2,665	1,360	150			
	3,247,398	1,378,782	225,180			
	1,219	1,014	1,501			
タイ	60					
	64,584					
	1,076					
そらまめ	7,039	1,004	2,383	2,504	700	
合計	4,342,864	667,224	1,646,622	1,188,454	376,812	
平均単価	617	665	691	475	538	
福島	734		58	676		
	255,118		19,872	235,246		
	348		343	348		
青森	276				276	
	182,196				182,196	
	660				660	
宮城	1,880			1,456	424	
	950,508			755,892	194,616	
	506			519	459	
茨城	353		49	304		
	175,014		13,770	161,244		
	496		281	530		
千葉	648		580	68		
	395,280		359,208	36,072		
	610		619	530		
香川	40		40			
	34,776		34,776			
	869		869			
愛媛	924		924			
	677,808		677,808			
	734		734			
高知	2					
	2,700					
	1,350					
佐賀	480		480			
	348,300		348,300			
	726		726			
熊本	220		220			
	164,484		164,484			
	748		748			
鹿児島	1,482	1,004	32			
	1,156,680	667,224	28,404			
	780	665	888			
えだまめ	24,468	16	122	2,050	2,448	5,552
合計	17,442,182	8,986	149,542	2,529,306	2,157,408	5,078,770
平均単価	713	562	1,226	1,234	881	915
福島	539					346
	150,864					104,566
	280					302
岩手	1,025					50
	567,000					32,400
	553					648

上段：数量=kg
 单位 中断：金額=円
 下段：単価=円

9月	10月	11月	12月	1月	2月	3月
		32	90	146	310	828
		61,776	171,288	209,682	581,310	733,698
		1,931	1,903	1,436	1,875	886
		22	194	168	198	573
		39,420	337,932	287,172	331,020	647,892
		1,792	1,742	1,709	1,672	1,131
		60				
		64,584				
		1,076				
			4	24	64	356
			6,804	30,888	108,972	317,088
			1,701	1,287	1,703	891
			2			
			2,700			
			1,350			
			2	24	64	356
			4,104	30,888	108,972	317,088
			2,052	1,287	1,703	891
10,104	4,176					
5,432,798	2,085,372					
538	499					
157	36					
36,038	10,260					
230	285					
975						
534,600						
548						

野菜

品目別・出荷地	計	4月	5月	6月	7月	8月
えだまめ	15,980					2,868
山形	9,509,076					2,571,804
	595					897
群馬	1,561				676	885
	1,346,976				554,904	792,072
	863				821	895
埼玉	464			344	120	
	480,816			378,648	102,168	
	1,036			1,101	851	
千葉	3,000			1,263	1,192	545
	3,015,533			1,473,120	1,038,485	503,928
	1,005			1,166	871	925
新潟	1,661		38	305	460	858
	2,067,929		45,052	487,026	461,851	1,074,000
	1,245		1,186	1,597	1,004	1,252
鹿児島	222		84	138		
	295,002		104,490	190,512		
	1,329		1,244	1,381		
台湾	16	16				
	8,986	8,986				
	562	562				
ささげ	558					558
合計	126,900					126,900
平均単価	227					227
福島	558					558
	126,900					126,900
	227					227
その他豆科野菜	0	0				
合計	0	0				
平均単価	0	0				
中国	0	0				
	0	0				
	0	0				
落花生	3,311	149	101	129		
合計	2,433,509	143,640	140,400	100,440		
平均単価	735	964	1,390	779		
千葉	496	74	101	54		
	947,645	108,000	140,400	64,800		
	1,911	1,459	1,390	1,200		
中国	2,815	75		75		
	1,485,864	35,640		35,640		
	528	475		475		
かんしょ	1,132,719	97,587	60,402	66,565	47,975	66,655
合計	191,698,434	16,629,322	10,571,094	11,680,740	7,188,804	11,262,564
平均単価	169	170	175	175	150	169
福島	1,097	107				
	86,152	11,254				
	79	105				
茨城	942,897	77,165	52,532	64,900	45,570	55,420
	153,586,270	12,379,122	8,694,702	11,328,984	6,463,476	9,109,746
	163	160	166	175	142	164
千葉	153,020	15,800	6,080	1,665	375	9,580
	24,527,610	2,530,008	1,203,012	351,756	67,500	1,582,686
	160	160	198	211	180	165
新潟	25					
	10,012					
	400					
徳島	16,300	1,095	1,340		1,730	1,655
	6,037,740	417,366	513,648		611,604	570,132
	370	381	383		354	344
鹿児島	19,380	3,420	450		300	
	7,450,650	1,291,572	159,732		46,224	
	384	378	355		154	
ばれいしょ	1,865,411	201,325	185,302	119,707	125,414	92,113
合計	243,686,213	42,478,754	34,436,287	18,134,447	14,788,043	10,451,735
平均単価	131	211	186	151	118	113

上段：数量=kg
 单位 中断：金額=円
 下段：単価=円

9月	10月	11月	12月	1月	2月	3月
8,972 4,862,160 542	4,140 2,075,112 501					
100 47,520 475		164 196,992 1,201	303 329,616 1,088	2,240 1,288,926 575	102 143,855 1,410	23 42,120 1,831
		64 147,312 2,302	80 192,456 2,406	58 149,202 2,572	42 103,355 2,461	23 42,120 1,831
100 47,520 475		100 49,680 497	223 137,160 615	2,182 1,139,724 522	60 40,500 675	
87,643 13,902,387 159	89,230 13,430,167 151	108,011 18,343,843 170	143,102 23,678,740 165	117,425 20,831,969 177	123,427 22,269,848 180	124,697 21,908,956 176
154 14,289 93	173 8,629 50	387 34,830 90	147 9,039 61	40 2,927 73	42 3,164 75	47 2,020 43
62,909 9,457,992 150	67,947 9,930,146 146	94,864 14,911,927 157	120,875 19,403,431 161	96,805 16,708,950 173	101,745 17,678,250 174	102,165 17,519,544 171
21,525 3,345,894 155	19,460 2,869,614 147	7,760 1,414,314 182	17,860 2,619,756 147	16,725 2,610,684 156	17,550 3,001,320 171	18,640 2,931,066 157
	25 10,012 400					
3,055 1,084,212 355	1,220 442,476 363	1,040 408,024 392	1,220 480,924 394	980 389,772 398	1,240 478,764 386	1,725 640,818 371
	405 169,290 418	3,960 1,574,748 398	3,000 1,165,590 389	2,875 1,119,636 389	2,850 1,108,350 389	2,120 815,508 385
150,592 17,919,605 119	172,941 16,455,605 95	146,190 14,707,964 101	161,501 17,235,742 107	148,885 16,397,468 110	197,487 22,374,748 113	163,954 18,305,815 112

野菜

品目別・出荷地	計	4月	5月	6月	7月	8月
ばれいしょ	60,784	105	377	8,058	29,608	14,610
福島	5,247,313	22,464	68,300	1,028,284	2,604,906	1,047,000
	86	214	181	128	88	72
北海道	1,362,098	181,820	60,795	3,321	20,145	53,913
	172,713,264	37,019,376	12,673,163	1,219,471	2,690,315	6,796,373
	127	204	208	367	134	126
青森	47,080					13,870
	5,147,172					1,743,606
	109					126
茨城	106,562		420	35,481	60,341	9,580
	12,733,956		48,492	4,402,512	7,392,060	838,620
	119		115	124	123	88
千葉	14,080			300	13,640	140
	1,986,660			50,760	1,909,764	26,136
	141			169	140	187
静岡	2,220		970	750	500	
	352,026		158,598	134,460	58,968	
	159		164	179	118	
愛知	740			740		
	110,052			110,052		
	149			149		
徳島	490	490				
	157,680	157,680				
	322	322				
長崎	206,447	190	113,280	45,407	1,180	
	31,398,236	46,116	19,479,366	6,683,310	132,030	
	152	243	172	147	112	
熊本	30,130		4,980	25,150		
	5,678,694		1,222,776	4,455,918		
	188		246	177		
鹿児島	34,780	18,720	4,480	500		
	8,161,160	5,233,118	785,592	49,680		
	235	280	175	99		
さといも 合計	114,027	8,768	6,703	3,388	2,212	4,412
平均単価	38,463,758	2,479,551	2,111,346	1,329,102	1,041,681	2,666,185
	337	283	315	392	471	604
福島	14,945	517	17			
	2,521,518	72,987	7,128			
	169	141	419			
茨城	48,427	4,985	4,995	1,125		
	11,897,291	990,144	1,153,440	265,356		
	246	199	231	236		
栃木	990					
	188,028					
	190					
埼玉	700					
	166,968					
	239					
千葉	7,553	740	160	357	225	424
	3,128,199	259,632	47,520	102,816	63,180	354,024
	414	351	297	288	281	835
新潟	4,466	56				
	1,333,286	25,380				
	299	453				
静岡	132					
	211,734					
	1,604					
愛媛	10,120	740				
	3,592,836	255,420				
	355	345				
宮崎	23,560	1,330	1,331	1,904	1,735	3,118
	14,734,858	797,472	862,218	958,770	923,745	2,123,161
	625	600	648	504	532	681
鹿児島	4			2	2	
	4,212			2,160	2,052	
	1,053			1,080	1,026	

上段：数量=kg
 单位 中断：金額=円
 下段：単価=円

9月	10月	11月	12月	1月	2月	3月
2,822	2,181	690	1,671	205	177	280
170,691	123,629	54,826	85,936	11,913	11,977	17,387
60	57	79	51	58	68	62
118,940	166,380	145,500	154,100	136,180	166,330	154,674
14,693,540	15,983,784	14,653,138	16,592,094	14,847,807	18,822,585	16,721,618
124	96	101	108	109	113	108
28,830	4,380					
3,055,374	348,192					
106	79					
					740	
					52,272	
					71	
			5,730	12,500	27,330	830
			557,712	1,537,748	2,821,986	139,968
			97	123	103	169
					2,910	8,170
					665,928	1,426,842
					229	175
8,338	13,467	15,685	21,428	9,767	10,000	9,859
3,883,759	4,472,756	4,182,270	6,049,977	3,337,082	3,392,479	3,517,570
466	332	267	282	342	339	357
983	2,421	4,260	4,927	562	520	738
289,450	445,297	708,655	696,476	95,840	103,021	102,664
294	184	166	141	171	198	139
1,766	5,486	6,856	7,465	5,287	5,985	4,477
565,175	1,464,707	1,385,251	1,590,462	1,418,796	1,620,810	1,443,150
320	267	202	213	268	271	322
	280	330	380			
	49,680	67,068	71,280			
	177	203	188			
	150					550
	59,616					107,352
	397					195
1,684	394	450	522	752	525	1,320
912,600	215,417	154,678	170,640	260,172	170,100	417,420
542	547	344	327	346	324	316
128	939	531	1,538	448	223	603
56,253	315,952	175,770	332,689	129,330	50,052	247,860
439	336	331	216	289	224	411
17	35	25	50	5		
33,480	50,436	35,046	81,108	11,664		
1,969	1,441	1,402	1,622	2,333		
550	1,470	1,350	3,370	1,050	1,290	300
218,160	557,280	465,156	1,148,256	393,660	506,304	48,600
397	379	345	341	375	392	162
2,500	1,922	1,883	3,106	1,663	1,397	1,671
1,652,473	1,233,155	1,190,646	1,939,842	1,027,620	921,888	1,103,868
661	642	632	625	618	660	661

(1)野菜

品目別・出荷地	計	4月	5月	6月	7月	8月
さといも	3,130	400	200		250	870
中国	684,828	78,516	41,040		52,704	189,000
	219	196	205		211	217
ながいも	98,988	8,315	9,260	8,400	6,975	8,850
合計	48,816,659	4,593,456	5,163,264	4,747,626	4,099,464	5,077,620
平均単価	493	552	558	565	588	574
福島	14					
	3,024					
	216					
北海道	5,230	400	200		600	600
	2,535,300	224,640	112,320		331,668	336,960
	485	562	562		553	562
青森	92,355	7,825	9,060	8,295	6,205	8,250
	45,855,299	4,319,190	5,050,944	4,681,314	3,671,784	4,740,660
	497	552	557	564	592	575
岩手	150				150	
	84,780				84,780	
	565				565	
茨城	1,199	50		105	20	
	317,790	29,160		66,312	11,232	
	265	583		632	562	
新潟	40	40				
	20,466	20,466				
	512	512				
やまのいも	23,464	1,573	1,525	1,634	1,508	1,588
合計	16,322,159	1,261,608	1,279,195	1,374,192	1,313,280	1,369,872
平均単価	696	802	839	841	871	863
福島	6,356	141	45	50		
	2,113,247	30,516	7,927	7,020		
	332	216	176	140		
群馬	14,356	1,228	1,268	1,376	1,360	1,352
	12,142,980	1,076,868	1,110,996	1,209,924	1,201,392	1,191,456
	846	877	876	879	883	881
千葉	2,752	204	212	208	148	236
	2,065,932	154,224	160,272	157,248	111,888	178,416
	751	756	756	756	756	756
たまねぎ	3,598,648	317,147	251,507	380,950	222,736	250,468
合計	345,063,272	41,137,752	27,995,668	35,739,545	18,241,789	19,681,112
平均単価	96	130	111	94	82	79
福島	133,204	737	12,027	40,026	33,246	31,888
	8,467,177	134,503	1,043,944	2,531,489	1,853,437	2,032,292
	64	183	87	63	56	64
北海道	2,561,240	260,050	41,400	10,420		136,090
	239,828,040	32,295,543	5,240,592	970,812		11,277,468
	94	124	127	93		83
茨城	106,530		10,610	46,010	34,160	11,750
	9,807,642		1,158,354	4,211,784	2,983,446	983,880
	92		109	92	87	84
栃木	213,580		1,690	131,720	75,950	4,220
	19,686,888		243,972	12,428,964	6,596,748	417,204
	92		144	94	87	99
静岡	18,480					
	5,141,675					
	278					
愛知	2,190		1,200	520	440	
	184,248		119,880	28,404	27,864	
	84		100	55	63	
大阪	1,460		1,460			
	183,762		183,762			
	126		126			
兵庫	1,800			1,260		540
	247,428			183,708		63,720
	137			146		118
和歌山	860		100	760		
	108,324		13,068	95,256		
	126		131	125		

上段：数量=kg
 单位 中断：金額=円
 下段：単価=円

9月	10月	11月	12月	1月	2月	3月
710	370		70		60	200
156,168	81,216		19,224		20,304	46,656
220	220		275		338	233
10,550	7,000	6,469	15,620	5,395	6,979	5,175
5,247,234	3,411,083	3,374,784	6,244,560	2,289,006	2,645,244	1,923,318
497	487	522	400	424	379	372
		14				
		3,024				
		216				
50	260	430	1,760	640	290	
28,080	112,320	188,136	795,096	290,304	115,776	
562	432	438	452	454	399	
10,500	6,740	6,025	13,790	4,755	6,245	4,665
5,219,154	3,298,763	3,183,624	5,417,604	1,998,702	2,413,800	1,859,760
497	489	528	393	420	387	399
			70		444	510
			31,860		115,668	63,558
			455		261	125
1,553	1,677	3,230	4,993	1,920	1,075	1,188
1,329,345	1,197,882	1,711,389	2,589,900	1,165,768	830,628	899,100
856	714	530	519	607	773	757
9	297	1,822	3,009	940	31	12
1,593	68,418	591,645	1,001,868	397,456	5,508	1,296
177	230	325	333	423	178	108
1,280	1,116	1,168	1,644	808	836	920
1,127,952	929,880	938,304	1,330,992	640,008	668,196	717,012
881	833	803	810	792	799	779
264	264	240	340	172	208	256
199,800	199,584	181,440	257,040	128,304	156,924	180,792
757	756	756	756	746	754	706
346,436	336,118	316,917	310,590	262,472	277,782	325,525
24,760,739	25,842,418	26,517,111	29,198,426	26,444,016	31,436,133	38,068,563
71	77	84	94	101	113	117
10,246	3,848	197	110	112	92	675
553,943	174,480	13,414	8,208	8,791	5,789	106,887
54	45	68	75	78	63	158
336,190	332,270	316,720	310,480	260,670	261,610	295,340
24,206,796	25,667,938	26,503,697	29,190,218	25,882,254	27,561,568	31,031,154
72	77	84	94	99	105	105
					4,000	
					470,178	
					118	
				1,690	12,070	4,720
				552,971	3,396,006	1,192,698
				327	281	253
					10	20
					2,592	5,508
					259	275

(1)野菜

品目別・出荷地	計	4月	5月	6月	7月	8月
たまねぎ	538,204	56,020	181,570	150,234	78,940	65,980
佐賀	56,709,040	8,624,038	19,851,912	15,289,128	6,780,294	4,906,548
	105	154	109	102	86	74
長崎	21,090	340	1,450			
	4,696,888	83,668	140,184			
	223	246	97			
宮崎	10					
	2,160					
	216					
にんにく	102,800	8,041	9,416	13,210	7,593	8,439
合計	146,588,996	12,271,446	10,976,320	14,838,553	11,536,410	12,781,822
平均単価	1,426	1,526	1,166	1,123	1,519	1,515
福島	439	12	147	55	109	30
	364,123	12,312	138,294	56,398	54,562	24,084
	829	1,026	941	1,025	501	803
北海道	1,068					80
	1,695,708					129,600
	1,588					1,620
青森	62,500	5,171	1,977	10,613	4,653	5,126
	123,155,155	10,682,334	4,104,550	13,544,691	9,721,448	11,134,930
	1,970	2,066	2,076	1,276	2,089	2,172
岩手	0					
	0					
	0					
宮城	90				30	60
	174,960				55,080	119,880
	1,944				1,836	1,998
茨城	14		14			
	7,020		7,020			
	501		501			
新潟	48					
	78,462					
	1,635					
和歌山	590		590			
	819,720		819,720			
	1,389		1,389			
徳島	2,110		2,080		30	
	2,203,524		2,131,164		72,360	
	1,044		1,025		2,412	
香川	2,340	130	1,960		250	
	3,072,600	207,360	2,388,420		476,820	
	1,313	1,595	1,219		1,907	
高知	198	20	70			
	187,920	29,160	107,460			
	949	1,458	1,535			
韓国	78	20		58		
	39,528	9,720		29,808		
	507	486		514		
中国	33,325	2,688	2,578	2,484	2,521	3,143
	14,790,276	1,330,560	1,279,692	1,207,656	1,156,140	1,373,328
	444	495	496	486	459	437
らっきょう	13,562		1,176	9,477	2,746	163
合計	5,813,867		684,288	4,312,494	795,075	22,010
平均単価	429		582	455	290	135
福島	273			124	106	43
	65,297			38,772	21,363	5,162
	239			313	202	120
茨城	11,399		736	7,943	2,600	120
	4,587,354		412,560	3,401,514	756,432	16,848
	402		561	428	291	140
鳥取	200			200		
	177,768			177,768		
	889			889		
宮崎	1,250			1,210	40	
	711,720			694,440	17,280	
	569			574	432	

(1)野菜

品目別・出荷地	計	4月	5月	6月	7月	8月
らっきょう	440		440			
鹿児島	271,728		271,728			
	618		618			
エシャレット	7,522	440	607	1,165	1,128	898
合計	9,024,547	626,292	679,504	1,262,120	1,240,358	957,452
平均単価	1,200	1,423	1,119	1,083	1,100	1,066
茨城	6,755	257	570	1,106	1,056	882
	7,830,931	343,170	634,684	1,196,024	1,143,698	940,388
	1,159	1,335	1,113	1,081	1,083	1,066
静岡	515	159	24	20	51	
	929,232	257,202	30,780	24,192	73,764	
	1,804	1,618	1,283	1,210	1,446	
愛知	19			19		
	20,520			20,520		
	1,080			1,080		
オランダ	2					
	2,160					
	1,080					
フランス	231	24	13	20	21	16
	241,704	25,920	14,040	21,384	22,896	17,064
	1,046	1,080	1,080	1,069	1,090	1,067
その他土物類	60,662	5,681	5,348	7,117	4,032	6,432
合計	11,545,035	1,124,658	977,508	1,155,316	744,336	1,145,718
平均単価	190	198	183	162	185	178
福島	1,536	20	82	1,111	47	156
	146,121	2,592	6,696	108,148	4,320	9,396
	95	130	82	97	92	60
北海道	27,867	1,565				10
	5,710,824	398,844				3,780
	205	255				378
茨城	590					
	237,006					
	402					
群馬	10					
	5,508					
	551					
長野	1	1				
	2,160	2,160				
	2,160	2,160				
静岡	70		40	30		
	22,680		12,960	9,720		
	324		324	324		
愛知	40		5	5	20	10
	21,816		5,508	5,400	7,128	3,780
	545		1,102	1,080	356	378
佐賀	95			90	5	
	31,320			29,700	1,620	
	330			330	324	
アメリカ	1,705	1,600		100		1
	311,796	279,720		27,000		1,080
	183	175		270		1,080
ニュージーランド	28,655	2,495	5,210	5,770	3,940	6,225
	4,974,318	441,342	941,652	965,196	714,042	1,101,546
	174	177	181	167	181	177
オーストラリア	91		11	10	20	30
	78,894		10,692	8,640	17,226	26,136
	867		972	864	861	871
ベルギー	1					
	1,080					
	1,080					
オランダ	1			1		
	1,512			1,512		
	1,512			1,512		
わさび	117	9	10	24	10	9
合計	879,974	49,950	53,493	116,478	51,667	68,634
平均単価	7,521	5,550	5,349	4,853	5,167	7,626

(1)野菜

品目別・出荷地	計	4月	5月	6月	7月	8月
わさび 神奈川	0 0 0					
静岡	117 879,974 7,521	9 49,950 5,550	10 53,493 5,349	24 116,478 4,853	10 51,667 5,167	9 68,634 7,626
しょうが 合計 平均単価	113,077 87,125,088 770	12,873 9,113,798 708	11,323 10,427,520 921	11,330 9,971,890 880	14,199 10,902,082 768	11,869 8,991,218 758
福島	103 18,262 177					10 918 92
宮城	132 121,176 918			84 85,968 1,023		32 23,544 736
茨城	94 18,911 201					
千葉	2,862 1,644,171 574	960 501,120 522	100 55,620 556			
和歌山	284 222,372 783					284 222,372 783
愛媛	38 36,450 959				38 36,450 959	
高知	19,549 19,767,240 1,011	1,490 1,790,478 1,202	3,082 3,838,536 1,245	3,124 3,420,090 1,095	4,950 3,599,856 727	3,060 2,585,034 845
熊本	50,121 51,008,538 1,018	4,360 4,737,832 1,087	4,831 5,338,906 1,105	4,887 5,299,810 1,084	5,516 5,937,916 1,076	5,081 4,923,938 969
宮崎	7 15,012 2,145	6 12,010 2,002	1 3,002 3,002			
韓国	15 6,048 403			15 6,048 403		
中国	39,872 14,266,908 358	6,057 2,072,358 342	3,309 1,191,456 360	3,220 1,159,974 360	3,695 1,327,860 359	3,402 1,235,412 363
葉しょうが 合計 平均単価	14,208 12,569,119 885	318 454,518 1,429	2,861 3,160,545 1,105	4,350 3,896,650 896	3,623 3,091,058 853	1,630 1,156,194 709
福島	1,011 304,790 301					125 38,340 307
茨城	10,433 9,606,168 921	272 393,120 1,445	2,724 2,963,520 1,088	3,962 3,485,916 880	2,816 2,360,124 838	659 403,488 612
千葉	2,101 1,811,710 862			188 180,316 959	691 614,898 890	766 616,734 805
新潟	196 213,668 1,090				116 116,036 1,000	80 97,632 1,220
静岡	467 631,325 1,352	46 61,398 1,335	137 197,025 1,438	200 228,960 1,145		
愛知	0 1,458 0			0 1,458 0		
とうがらし 合計 平均単価	1,435 1,407,178 981	3 6,804 2,268	10 32,567 3,257	12 30,364 2,530	23 42,346 1,841	110 37,503 341

上段：数量=kg
 单位 中断：金額=円
 下段：単価=円

9月	10月	11月	12月	1月	2月	3月
			0			
			0			
			0			
8	6	7	19	4	5	6
55,458	49,410	52,996	191,268	60,912	50,436	79,272
6,932	8,235	7,571	10,067	15,228	10,087	13,212
8,858	7,832	7,334	8,057	5,753	5,802	7,847
6,471,728	5,785,627	5,358,163	5,946,622	4,322,410	4,243,732	5,590,298
731	739	731	738	751	731	712
85	5	3				
16,156	540	648				
190	108	216				
16						
11,664						
729						
	12	82				
	2,592	16,319				
	216	199				
634	784		24			360
402,084	488,571		16,848			179,928
634	623		702			500
1,088	441	413	526	327	367	681
1,002,456	555,336	507,708	660,852	402,192	466,884	937,818
921	1,259	1,229	1,256	1,230	1,272	1,377
4,144	3,826	3,956	4,119	3,284	2,946	3,171
3,983,398	3,731,920	3,808,298	4,055,218	3,159,250	2,878,504	3,153,548
961	975	963	985	962	977	994
2,891	2,764	2,880	3,388	2,142	2,489	3,635
1,055,970	1,006,668	1,025,190	1,213,704	760,968	898,344	1,319,004
365	364	356	358	355	361	363
1,226	116					84
608,734	57,478					143,942
497	496					1,714
818	68					
244,288	22,162					
299	326					
408	48					
364,446	35,316					
893	736					
						84
						143,942
						1,714
33	653	459	123	2	1	6
36,828	649,609	426,983	123,098	5,146	3,510	12,420
1,116	995	930	1,001	2,573	3,510	2,070

(1)野菜

品目別・出荷地	計	4月	5月	6月	7月	8月
とうがらし	132				7	99
福島	24,412				2,548	14,742
	185				364	149
栃木	1,198					
	1,135,296					
	948					
千葉	12					1
	37,049					2,079
	3,087					2,079
静岡	1					
	1,231					
	1,231					
京都	37			6	1	10
	82,944			17,982	3,240	20,682
	2,242			2,997	3,240	2,068
兵庫	14					
	22,275					
	1,591					
徳島	4					
	11,664					
	2,916					
高知	35	3	10	6	13	
	90,363	6,804	32,567	12,382	34,614	
	2,582	2,268	3,257	2,064	2,663	
沖縄	2				2	
	1,944				1,944	
	972				972	
め類	10,729	864	916	871	785	942
合計	30,770,148	2,438,683	2,601,602	2,439,546	2,290,549	2,739,442
平均単価	2,868	2,823	2,840	2,801	2,918	2,908
福島	373	18	17	32	41	24
	802,440	38,880	36,720	68,040	88,560	51,840
	2,151	2,160	2,160	2,126	2,160	2,160
北海道	23	1	3	3	2	3
	25,488	1,188	2,970	2,970	2,970	2,970
	1,108	1,188	990	990	1,485	990
秋田	1			1		
	2,268			2,268		
	2,268			2,268		
茨城	17	3	2	1		7
	33,296	17,096	4,320	2,160		5,562
	1,959	5,699	2,160	2,160		795
群馬	2			2		
	5,076			5,076		
	2,538			2,538		
埼玉	201	21	22	17	15	14
	1,600,895	154,494	181,764	115,560	138,456	86,832
	7,965	7,357	8,262	6,798	9,230	6,202
千葉	563	16	17	25	13	13
	1,397,358	40,068	41,580	66,474	31,752	31,752
	2,482	2,504	2,446	2,659	2,442	2,442
神奈川	5,529	519	567	500	452	481
	13,603,464	1,281,960	1,390,770	1,230,174	1,110,996	1,185,894
	2,460	2,470	2,453	2,460	2,458	2,465
山梨	6					6
	14,515					14,515
	2,419					2,419
静岡	3,436	217	233	239	236	295
	11,489,364	730,836	793,530	812,700	799,146	992,920
	3,344	3,368	3,406	3,400	3,386	3,366
愛知	2				1	0
	12,690				4,050	2,268
	6,345				4,050	0
三重	66					66
	166,320					166,320
	2,520					2,520

上段：数量=kg
 单位 中断：金額=円
 下段：単価=円

9月	10月	11月	12月	1月	2月	3月
17 2,754 162	3 162 54	3 1,652 551	2 545 273	1 2,009 2,009		
	628 614,088 978	452 408,672 904	118 112,536 954			
2 5,076 2,538	2 4,671 2,336	3 11,799 3,933	2 6,399 3,200	1 3,137 3,137		1 3,888 3,888
	1 1,231 1,231					
11 23,166 2,106	8 13,014 1,627	1 4,860 4,860				
3 5,832 1,944	11 16,443 1,495					
			1 3,618 3,618		1 3,510 3,510	2 4,536 2,268
						3 3,996 1,332
828 2,409,815 2,910	712 2,027,775 2,848	863 2,460,316 2,851	1,056 3,059,197 2,897	934 2,644,122 2,831	921 2,593,337 2,816	1,037 3,065,764 2,956
27 58,320 2,160	26 56,160 2,160	38 81,000 2,132	41 87,480 2,134	37 79,920 2,160	35 75,600 2,160	37 79,920 2,160
2 2,376 1,188		4 4,158 1,040	2 2,376 1,188	2 2,376 1,188	1 1,134 1,134	
	2 1,782 891					2 2,376 1,188
18 97,513 5,417	10 65,286 6,529	11 93,733 8,521	18 195,458 10,859	13 95,689 7,361	14 98,377 7,027	28 277,733 9,919
51 129,276 2,535	16 40,824 2,552	15 37,800 2,520	19 47,628 2,507	140 346,572 2,476	16 39,312 2,457	222 544,320 2,452
423 1,041,768 2,463	378 925,560 2,449	432 1,063,800 2,463	555 1,362,420 2,455	373 919,242 2,464	519 1,276,020 2,459	330 814,860 2,469
269 899,316 3,343	243 814,320 3,351	321 1,061,748 3,308	370 1,220,994 3,300	344 1,133,222 3,294	301 1,009,800 3,355	368 1,220,832 3,317
				0 1,512 0	1 4,860 4,860	

(1)野菜

品目別・出荷地	計	4月	5月	6月	7月	8月
め類	7				0	7
広島	66,863				3,110	63,753
	9,552				0	9,108
高知	6			6		
	10,152			10,152		
	1,692			1,692		
福岡	410	43	40	44	24	14
	1,357,137	118,563	117,548	122,784	109,349	108,896
	3,310	2,757	2,939	2,791	4,556	7,778
中国	87	26	15	1	1	12
	182,822	55,598	32,400	1,188	2,160	25,920
	2,101	2,138	2,160	1,188	2,160	2,160
かいわれ	30,785	2,674	2,898	2,672	2,698	2,756
合計	9,952,731	851,381	928,234	868,833	876,480	899,723
平均単価	323	318	320	325	325	326
千葉	23,787	2,610	2,844	2,624	2,650	2,634
	7,921,463	831,988	911,908	854,321	861,967	863,417
	333	319	321	326	325	328
神奈川	6,420					80
	1,855,976					23,608
	289					295
山梨	578	64	54	48	48	42
	175,292	19,393	16,326	14,512	14,513	12,698
	303	303	302	302	302	302
しそ	9,218	56	121	5,402	3,163	65
合計	5,659,469	205,352	230,321	2,429,351	1,052,881	171,018
平均単価	614	3,667	1,903	450	333	2,631
福島	3,437			1,710	1,682	20
	429,235			286,955	110,754	108
	125			168	66	5
茨城	1					
	1,037					
	1,037					
群馬	5,139		69	3,639	1,431	
	2,744,334		44,064	1,946,106	754,164	
	534		639	535	527	
愛知	641	56	52	53	50	45
	2,484,863	205,352	186,257	196,290	187,963	170,910
	3,877	3,667	3,582	3,704	3,759	3,798
大葉	30,329	2,506	2,966	3,274	3,502	2,999
合計	100,423,422	7,421,544	9,554,370	9,673,439	11,384,971	11,610,734
平均単価	3,311	2,962	3,221	2,955	3,251	3,872
福島	0	0				
	0	0				
	0	0				
茨城	20,850	1,838	1,982	2,236	2,428	1,992
	65,845,710	5,317,272	6,238,512	6,222,528	7,119,792	7,160,616
	3,158	2,893	3,148	2,783	2,932	3,595
新潟	0			0		
	3,509			3,509		
	0			0		
愛知	9,479	668	984	1,038	1,074	1,007
	34,574,203	2,104,272	3,315,858	3,447,402	4,265,179	4,450,118
	3,647	3,150	3,370	3,321	3,971	4,419
みょうが	17,665	638	1,771	2,119	4,130	4,414
合計	34,310,863	1,301,789	3,378,888	3,697,423	9,630,135	8,350,064
平均単価	1,942	2,040	1,908	1,745	2,332	1,892
福島	1,624				147	804
	1,147,894				38,374	652,259
	707				261	811
青森	10					1
	7,560					7,560
	756					7,560
宮城	37	1		14	21	
	60,912	3,240		20,844	34,884	
	1,646	3,240		1,489	1,661	

上段：数量=kg
 单位 中断：金額=円
 下段：単価=円

9月	10月	11月	12月	1月	2月	3月
24 151,006 6,292	30 108,723 3,624	41 117,159 2,858	51 142,841 2,801	25 65,589 2,624	33 87,316 2,646	41 107,363 2,619
14 30,240 2,160	7 15,120 2,160	1 918 918			1 918 918	9 18,360 2,040
2,460 797,297 324	2,152 704,677 327	2,241 727,994 325	2,731 885,372 324	2,534 816,176 322	2,513 800,371 318	2,456 796,193 324
2,412 782,439 324	2,104 690,165 328	2,189 711,991 325	2,575 840,252 326	758 301,341 398	185 129,870 702	202 141,804 702
			120 34,236 285	1,740 503,951 290	2,280 655,989 288	2,200 638,192 290
48 14,858 310	48 14,512 302	52 16,003 308	36 10,884 302	36 10,884 302	48 14,512 302	54 16,197 300
67 211,162 3,152	76 250,603 3,297	66 313,978 4,757	58 243,473 4,198	36 149,332 4,148	47 175,856 3,742	61 226,142 3,707
9 9,785 1,087	16 21,633 1,352					
1 1,037 1,037						
57 200,340 3,515	60 228,970 3,816	66 313,978 4,757	58 243,473 4,198	36 149,332 4,148	47 175,856 3,742	61 226,142 3,707
2,092 6,952,814 3,324	1,853 5,920,205 3,195	2,089 8,172,078 3,912	2,563 10,604,996 4,138	2,138 6,693,862 3,131	2,009 5,871,809 2,923	2,338 6,562,600 2,807
1,416 4,544,802 3,210	1,353 4,217,616 3,117	1,361 4,570,452 3,358	1,823 6,788,880 3,724	1,467 4,852,764 3,308	1,367 4,083,588 2,987	1,587 4,728,888 2,980
676 2,408,012 3,562	500 1,702,589 3,405	728 3,601,626 4,947	740 3,816,116 5,157	671 1,841,098 2,744	642 1,788,221 2,785	751 1,833,712 2,442
2,547 2,919,158 1,146	766 1,114,356 1,455	392 838,944 2,140	210 909,576 4,331	128 644,544 5,036	114 478,980 4,202	436 1,047,006 2,401
648 444,073 685	25 13,188 528					
9 0 0						
						1 1,944 1,944

(1)野菜

品目別・出荷地	計	4月	5月	6月	7月	8月
みょうが	3,008					1,464
秋田	3,156,613					1,256,688
	1,049					858
茨城	107	1	8	27		13
	72,133	2,268	9,180	28,771		1,404
	674	2,268	1,148	1,066		108
栃木	31	7	13			
	57,359	12,809	16,524			
	1,850	1,830	1,271			
群馬	30				30	
	74,520				74,520	
	2,484				2,484	
千葉	280					
	334,152					
	1,193					
新潟	313					132
	480,214					318,964
	1,534					2,416
高知	12,225	629	1,750	2,078	3,932	2,000
	28,919,506	1,283,472	3,353,184	3,647,808	9,482,357	6,113,189
	2,366	2,040	1,916	1,755	2,412	3,057
ハーブ類	3,832	240	244	268	286	326
合計	12,963,413	929,932	968,522	1,005,082	1,041,049	1,184,069
平均単価	3,383	3,875	3,969	3,750	3,640	3,632
福島	1,406	115	109	132	141	142
	3,018,814	221,979	215,790	257,836	292,755	317,401
	2,147	1,930	1,980	1,953	2,076	2,235
北海道	15			2	2	3
	140,760			18,663	18,663	24,884
	9,384			9,332	9,332	8,295
青森	43		0			
	163,296		0			
	3,798		0			
宮城	3					
	9,407					
	3,136					
茨城	1,186	35	43	43	40	81
	2,590,394	172,984	184,756	186,333	142,590	247,135
	2,184	4,942	4,297	4,333	3,565	3,051
群馬	62				24	31
	264,114				103,097	118,638
	4,260				4,296	3,827
埼玉	467	33	30	31	33	37
	3,122,893	204,757	211,329	227,593	221,191	259,329
	6,687	6,205	7,044	7,342	6,703	7,009
千葉	127	16	17	10	18	11
	1,013,683	125,658	132,882	80,590	129,708	72,361
	7,982	7,854	7,817	8,059	7,206	6,578
神奈川	0					
	1,728					
	0					
新潟	4	0				1
	73,396	4,320				19,343
	18,349	0				19,343
長野	1					0
	16,699					778
	16,699					0
静岡	3		1	1		
	19,440		13,932	1,620		
	6,480		13,932	1,620		
愛知	1	0				0
	24,212	8,856				2,419
	24,212	0				0
三重	15	2	2	2	2	0
	106,530	13,997	12,054	12,053	13,219	3,499
	7,102	6,999	6,027	6,027	6,610	0

単位 上段：数量=kg
 中断：金額=円
 下段：単価=円

9月	10月	11月	12月	1月	2月	3月
1,431	113					
1,765,033	134,892					
1,233	1,194					
52	6					
27,162	3,348					
522	558					
					8	3
					18,468	9,558
					2,309	3,186
	216	64				
	260,712	73,440				
	1,207	1,148				
181						
161,250						
891						
226	406	328	210	128	106	432
521,640	702,216	765,504	909,576	644,544	460,512	1,035,504
2,308	1,730	2,334	4,331	5,036	4,344	2,397
407	603	465	298	214	221	260
1,216,833	1,129,663	1,068,906	1,336,851	961,134	975,667	1,145,705
2,990	1,873	2,299	4,486	4,491	4,415	4,407
98	106	112	129	96	114	112
212,577	204,585	239,826	306,968	230,029	274,031	245,037
2,169	1,930	2,141	2,380	2,396	2,404	2,188
4	3	1		0		0
41,948	25,975	6,221		972		3,434
10,487	8,658	6,221		0		0
	7	26	10			
	27,216	96,768	39,312			
	3,888	3,722	3,931			
1		2		0	0	0
3,629		2,430		2,592	432	324
3,629		1,215		0	0	0
210	404	199	66	16	17	32
359,196	345,538	275,151	299,767	106,953	106,919	163,072
1,710	855	1,383	4,542	6,685	6,289	5,096
7			0			
39,312			3,067			
5,616			0			
33	30	96	40	29	33	42
266,662	248,604	280,792	321,994	251,241	294,354	335,047
8,081	8,287	2,925	8,050	8,663	8,920	7,977
8	6	5	10	8	7	11
58,569	43,935	38,097	110,657	75,361	58,427	87,438
7,321	7,323	7,619	11,066	9,420	8,347	7,949
		0				
		1,728				
		0				
		0	2	1		
		5,508	24,461	19,764		
		0	12,231	19,764		
	0		0	1		
	2,366		9,278	4,277		
	0		0	4,277		
						1
						3,888
						3,888
0	0		1	0		
194	1,231		9,957	1,555		
0	0		9,957	0		
4	2	1				
33,435	13,219	5,054				
8,359	6,610	5,054				

(1)野菜

品目別・出荷地	計	4月	5月	6月	7月	8月
ハーブ類	0				0	
岡山	1,134				1,134	
	0				0	
福岡	0	0	0	0	0	
	9,222	1,210	2,818	1,587	324	
	0	0	0	0	0	
沖縄	499	39	42	47	26	20
	2,385,428	176,171	194,961	218,807	118,368	118,282
	4,780	4,517	4,642	4,655	4,553	5,914
イスラエル	0					
	2,263					
	0					
食用菊	770	9	13	28	26	24
合計	1,663,746	37,535	43,686	62,295	63,871	74,520
平均単価	2,161	4,171	3,360	2,225	2,457	3,105
福島	201					
	202,835					
	1,009					
宮城	4					
	12,420					
	3,105					
秋田	123		5	13	22	22
	324,486		15,984	36,504	58,968	67,716
	2,638		3,197	2,808	2,680	3,078
山形	324	2	8	3		2
	795,069	9,455	27,702	9,720		6,804
	2,454	4,728	3,463	3,240		3,402
新潟	16			12	4	
	20,974			16,071	4,903	
	1,311			1,339	1,226	
沖縄	102	7				
	307,962	28,080				
	3,019	4,011				
その他香辛つま物類	11,726	1,061	1,211	1,612	965	361
合計	21,962,003	2,097,730	1,583,622	1,716,916	1,562,204	1,550,454
平均単価	1,873	1,977	1,308	1,065	1,619	4,295
福島	6,731	645	887	1,227	562	22
	5,518,767	411,729	530,820	679,428	275,130	41,580
	820	638	598	554	490	1,890
北海道	120	119				
	617,166	616,572				
	5,143	5,181				
青森	9	9				
	22,907	22,907				
	2,545	2,545				
宮城	7		1	5		
	6,653		1,944	1,944		
	950		1,944	389		
秋田	4					3
	33,534					23,166
	8,384					7,722
山形	115					
	322,855					
	2,807					
茨城	1,564	145	134	125	143	160
	3,758,322	343,093	307,000	290,920	336,172	384,911
	2,403	2,366	2,291	2,327	2,351	2,406
栃木	7					
	8,942					
	1,277					
群馬	137					
	584,885					
	4,269					
埼玉	9	0	0	1	0	
	41,299	702	1,760	2,895	1,490	
	4,589	0	0	2,895	0	

上段：数量=kg
 单位 中断：金額=円
 下段：単価=円

9月	10月	11月	12月	1月	2月	3月
0	0	0				
604	389	2,290				
0	0	0				
42	45	23	40	63	50	62
200,707	216,605	115,041	211,390	268,390	239,241	307,465
4,779	4,813	5,002	5,285	4,260	4,785	4,959
					0	
					2,263	
					0	
69	284	88	108	70	32	19
189,573	394,827	218,883	223,020	163,134	114,912	77,490
2,747	1,390	2,487	2,065	2,330	3,591	4,078
17	177	7				
23,728	172,887	6,220				
1,396	977	889				
		4				
		12,420				
		3,105				
17	44					
62,910	82,404					
3,701	1,873					
35	63	77	108	16	10	
102,935	139,536	200,243	223,020	39,150	36,504	
2,941	2,215	2,601	2,065	2,447	3,650	
				54	22	19
				123,984	78,408	77,490
				2,296	3,564	4,078
570	597	967	612	2,512	603	655
1,502,833	1,166,856	1,653,329	2,124,986	3,832,565	1,589,984	1,580,524
2,637	1,955	1,710	3,472	1,526	2,637	2,413
266	252	352	38	2,047	207	226
205,632	186,570	255,636	48,870	2,249,446	355,881	278,045
773	740	726	1,286	1,099	1,719	1,230
						1
						594
						594
1						
2,765						
2,765						
1						
10,368						
10,368						
18	29	32	30	5	1	
57,456	67,932	88,452	84,348	17,323	7,344	
3,192	2,342	2,764	2,812	3,465	7,344	
132	106	115	112	107	129	156
308,847	253,703	275,593	294,860	281,191	323,035	358,997
2,340	2,393	2,396	2,633	2,628	2,504	2,301
			4	2		1
			5,508	2,246		1,188
			1,377	1,123		1,188
				32	35	70
				90,515	204,314	290,056
				2,829	5,838	4,144
		0	8	0		0
		756	32,184	1,188		324
		0	4,023	0		0

(1)野菜

品目別・出荷地	計	4月	5月	6月	7月	8月
その他香辛つま物類	11	1	1			0
千葉	47,104	5,767	4,131		972	
	4,282	5,767	4,131		0	
神奈川	656 275,476 420					
新潟	41 45,907 1,120			2 3,782 1,891		
静岡	3 69,853 23,284	0 6,210 0	0 6,404 0	0 4,320 0	0 5,432 0	0 4,082 0
愛知	1,267 8,588,758 6,779	100 607,932 6,079	111 601,456 5,419	116 533,238 4,597	99 740,231 7,477	90 971,998 10,800
徳島	143 407,916 2,853	11 27,172 2,470	13 33,405 2,570	19 45,090 2,373	9 21,966 2,441	11 25,369 2,306
高知	188 254,049 1,351	4 5,314 1,329	5 14,688 2,938	31 49,291 1,590	59 63,018 1,068	20 22,303 1,115
大分	150 486,000 3,240					
沖縄	15 19,386 1,292	1 5,562 5,562	14 13,824 987			
アメリカ	1 3,240 3,240					1 3,240 3,240
中国	38 174,169 4,583	3 12,322 4,107	3 12,420 4,140	3 16,675 5,558	4 19,354 4,839	3 13,490 4,497
タイ	510 674,815 1,323	23 32,448 1,411	42 55,770 1,328	83 89,333 1,076	89 98,439 1,106	51 60,315 1,183
生しいたけ 合計 平均単価	184,142 182,568,601 991	15,647 13,289,771 849	15,440 13,688,045 887	12,303 10,957,955 891	10,672 9,228,651 865	13,251 12,267,862 926
福島	163,527 158,197,715 967	13,917 11,294,081 812	13,751 11,746,853 854	10,829 9,266,243 856	9,131 7,460,043 817	11,350 10,074,814 888
岩手	1,350 2,232,198 1,653					
埼玉	27 34,538 1,279					
新潟	19,238 22,104,150 1,149	1,730 1,995,690 1,154	1,689 1,941,192 1,149	1,474 1,691,712 1,148	1,541 1,768,608 1,148	1,901 2,193,048 1,154
まつたけ 合計 平均単価	366 3,537,540 9,665					22 176,040 8,002
アメリカ	2 20,520 10,260					
カナダ	177 1,655,100 9,351					
中国	187 1,861,920 9,957					22 176,040 8,002
なめこ 合計 平均単価	104,753 43,554,905 416	8,539 3,056,199 358	8,413 2,964,508 352	7,974 2,630,535 330	6,875 2,198,465 320	7,705 2,484,153 322

上段：数量=kg
 单位 中断：金額=円
 下段：単価=円

9月	10月	11月	12月	1月	2月	3月
		1	7	1		
		3,456	31,320	1,458		
		3,456	4,474	1,458		
	0	266	190	68	106	26
	3,240	94,295	81,389	32,832	52,488	11,232
	0	354	428	483	495	432
	39					
	42,125					
	1,080					
0	0	0	1	0	0	2
4,590	2,862	2,160	12,636	4,914	4,687	11,556
0	0	0	12,636	0	0	5,778
74	118	134	156	70	84	115
781,725	507,813	808,862	1,353,851	593,659	560,762	527,231
10,564	4,304	6,036	8,679	8,481	6,676	4,585
12	8	13	18	7	9	13
38,815	24,202	34,264	69,093	26,855	25,909	35,776
3,235	3,025	2,636	3,839	3,836	2,879	2,752
15	8	12	13	5	2	14
17,312	11,664	20,973	28,480	9,493	2,462	9,051
1,154	1,458	1,748	2,191	1,899	1,231	647
				150		
				486,000		
				3,240		
4	3	3	5	2	2	3
18,122	15,206	13,381	22,787	8,424	9,817	12,171
4,531	5,069	4,460	4,557	4,212	4,909	4,057
47	34	39	30	16	28	28
57,201	51,539	55,501	59,660	27,021	43,285	44,303
1,217	1,516	1,423	1,989	1,689	1,546	1,582
16,410	19,480	18,560	21,975	14,077	12,607	13,720
15,646,776	18,325,451	19,178,401	27,096,897	16,267,928	13,856,107	12,764,757
953	941	1,033	1,233	1,156	1,099	930
14,872	17,678	17,059	19,569	12,471	10,997	11,903
13,930,132	16,446,532	17,422,991	23,803,437	14,214,794	11,866,099	10,671,696
937	930	1,021	1,216	1,140	1,079	897
			630	333	237	150
			1,156,680	524,070	350,568	200,880
			1,836	1,574	1,479	1,339
		27				
		34,538				
		1,279				
1,538	1,802	1,474	1,776	1,273	1,373	1,667
1,716,644	1,878,919	1,720,872	2,136,780	1,529,064	1,639,440	1,892,181
1,116	1,043	1,167	1,203	1,201	1,194	1,135
138	204	2				
1,287,360	2,051,460	22,680				
9,329	10,056	11,340				
2						
20,520						
10,260						
22	154	1				
232,200	1,411,020	11,880				
10,555	9,162	11,880				
114	50	1				
1,034,640	640,440	10,800				
9,076	12,809	10,800				
10,717	10,403	10,411	9,245	8,109	8,748	7,614
4,384,517	4,451,752	5,105,264	4,704,939	4,050,198	4,433,091	3,091,284
409	428	490	509	499	507	406

(1)野菜

品目別・出荷地	計	4月	5月	6月	7月	8月
なめこ	102,826	8,320	8,305	7,842	6,858	7,665
福島	42,259,546	2,939,187	2,913,099	2,539,838	2,187,060	2,462,780
	411	353	351	324	319	321
岩手	174	55		12	8	
	123,444	38,610		8,424	5,616	
	709	702		702	702	
山形	447	16	4	110	4	4
	324,702	11,232	2,808	77,220	2,808	2,808
	726	702	702	702	702	702
新潟	1,306	148	104	10	5	36
	847,213	67,170	48,601	5,053	2,981	18,565
	649	454	467	505	596	516
えのきだけ	396,132	26,628	22,236	19,038	18,192	23,310
合計	100,359,319	3,995,826	3,773,531	3,365,453	2,906,118	3,689,518
平均単価	253	150	170	177	160	158
岩手	24,930	1,182				
	8,153,298	194,400				
	327	164				
新潟	370,482	25,446	22,236	18,318	18,192	23,310
	92,060,707	3,801,426	3,773,531	3,220,139	2,906,118	3,689,518
	248	149	170	176	160	158
長野	720			720		
	145,314			145,314		
	202			202		
しめじ	251,746	20,473	19,756	18,259	19,959	20,747
合計	147,555,595	10,615,511	9,074,339	7,800,393	7,875,219	9,339,986
平均単価	586	519	459	427	395	450
福島	117					15
	91,530					7,290
	782					486
北海道	7,987					
	7,147,203					
	895					
宮城	122,216	11,410	10,516	10,426	10,437	7,718
	79,312,513	6,728,584	5,406,997	4,862,667	4,547,816	4,257,575
	649	590	514	466	436	552
茨城	54,607	4,956	5,081	4,362	3,972	3,337
	20,340,584	1,428,317	1,464,221	1,061,550	824,903	763,343
	372	288	288	243	208	229
群馬	180			60	120	
	95,645			46,656	48,989	
	531			778	408	
新潟	14,540	909	1,077	848	680	1,721
	9,039,985	492,707	551,200	424,332	309,960	868,063
	622	542	512	500	456	504
石川	3,002				307	2,695
	1,341,152				187,712	1,153,440
	447				611	428
長野	49,097	3,198	3,082	2,563	4,443	5,261
	30,186,983	1,965,903	1,651,921	1,405,188	1,955,839	2,290,275
	615	615	536	548	440	435
まいたけ	31,780	3,457	3,800	2,765	3,003	2,516
合計	25,465,064	2,332,269	2,368,150	1,670,445	1,760,942	1,649,559
平均単価	801	675	623	604	586	656
福島	0			0		
	0			0		
	0			0		
北海道	1,796	44	2	70	124	128
	2,022,969	33,696	1,728	44,712	78,408	79,682
	1,126	766	864	639	632	623
宮城	12					12
	10,368					10,368
	864					864
栃木	160					
	214,488					
	1,341					

上段：数量=kg
 单位 中断：金額=円
 下段：単価=円

9月	10月	11月	12月	1月	2月	3月
10,493 4,237,667 404	9,970 4,169,494 418	9,978 4,782,852 479	9,155 4,628,583 506	8,057 4,009,136 498	8,601 4,320,295 502	7,582 3,069,555 405
71 49,842 702		16 11,232 702			12 9,720 810	
69 48,438 702	20 14,040 702	46 33,804 735	44 33,264 756	16 12,096 756	106 80,136 756	8 6,048 756
84 48,570 578	413 268,218 649	371 277,376 748	46 43,092 937	36 28,966 805	29 22,940 791	24 15,681 653
35,358 8,495,765 240	39,294 9,158,148 233	45,876 12,406,478 270	57,120 18,878,670 331	44,340 15,257,808 344	34,962 12,332,542 353	29,778 6,099,462 205
	360 87,642 243	5,160 1,489,266 289	7,470 2,626,344 352	4,410 1,621,782 368	4,686 1,723,356 368	1,662 410,508 247
35,358 8,495,765 240	38,934 9,070,506 233	40,716 10,917,212 268	49,650 16,252,326 327	39,930 13,636,026 341	30,276 10,609,186 350	28,116 5,688,954 202
21,171 12,716,739 601	22,592 14,291,213 633	22,042 15,590,191 707	20,831 16,060,967 771	20,544 15,453,170 752	21,142 14,971,550 708	24,230 13,766,317 568
102 84,240 826						
	753 706,968 939	816 765,299 938	2,103 1,890,076 899	1,466 1,387,098 946	1,786 1,552,554 869	1,063 845,208 795
11,861 7,808,844 658	11,213 8,120,404 724	11,475 8,843,131 771	8,001 6,824,835 853	10,386 8,155,159 785	8,814 6,894,120 782	9,959 6,862,381 689
4,468 1,644,626 368	5,149 1,905,250 370	5,176 2,404,599 465	4,767 2,475,879 519	4,269 2,422,743 568	4,508 2,280,441 506	4,562 1,664,712 365
718 535,777 746	987 662,958 672	1,123 932,472 830	1,043 906,876 869	906 780,462 861	2,826 1,676,623 593	1,702 898,555 528
4,022 2,643,252 657	4,490 2,895,633 645	3,452 2,644,690 766	4,917 3,963,301 806	3,517 2,707,708 770	3,208 2,567,812 800	6,944 3,495,461 503
4,945 3,772,959 763	5,310 4,600,914 866	927 1,365,603 1,473	1,482 1,728,798 1,167	1,362 1,657,434 1,217	1,085 1,357,118 1,251	1,128 1,200,873 1,065
40 35,683 892	64 74,520 1,164	158 321,408 2,034	304 363,744 1,197	368 424,656 1,154	336 398,952 1,187	158 165,780 1,049
					160 214,488 1,341	

(1)野菜

品目別・出荷地	計	4月	5月	6月	7月	8月
まいたけ	26,038	2,855	3,234	2,385	2,725	2,106
新潟	19,961,168	1,886,769	1,972,438	1,429,713	1,588,034	1,372,777
	767	661	610	599	583	652
長野	3,726	558	564	310	154	270
	3,176,367	411,804	393,984	196,020	94,500	186,732
	852	738	699	632	614	692
静岡	48					
	79,704					
	1,661					
マッシュルーム	3,126	240	224	212	224	245
合計	3,224,999	250,474	220,841	210,258	196,430	202,240
平均単価	1,032	1,044	986	992	877	825
茨城	3,123	240	224	209	224	245
	3,217,741	249,610	220,841	203,864	196,430	202,240
	1,030	1,040	986	975	877	825
千葉	3	0		3		
	7,258	864		6,394		
	2,419	0		2,131		
その他きのこ類	48,370	3,587	3,659	4,133	4,278	3,794
合計	34,487,186	2,520,947	2,457,939	2,251,211	2,258,904	2,228,704
平均単価	713	703	672	545	528	587
福島	3,600	200	283	425	295	308
	2,595,931	129,600	179,972	245,376	161,244	160,121
	721	648	636	577	547	520
北海道	663					
	674,244					
	1,017					
山形	23	2	3	2	2	
	22,545	1,377	2,916	1,701	1,620	
	980	689	972	851	810	
茨城	612					
	324,842					
	531					
新潟	42,531	3,381	3,369	3,704	3,973	3,480
	29,952,369	2,386,514	2,271,703	2,002,298	2,088,264	2,062,643
	704	706	674	541	526	593
長野	941	4	4	2	8	6
	917,255	3,456	3,348	1,836	7,776	5,940
	975	864	837	918	972	990
わらび	181	33	82	6		
合計	266,977	88,020	69,380	2,160		
平均単価	1,475	2,667	846	360		
福島	30		24	6		
	11,232		9,072	2,160		
	374		378	360		
青森	47		47			
	36,440		36,440			
	775		775			
茨城	91	28	11			
	183,978	80,784	23,868			
	2,022	2,885	2,170			
栃木	5					
	21,168					
	4,234					
新潟	5	5				
	7,236	7,236				
	1,447	1,447				
熊本	3					
	6,923					
	2,308					
山菜類	2,864	1,514	468	2	0	13
合計	4,709,746	2,043,765	480,871	5,616	1,469	30,100
平均単価	1,644	1,350	1,028	2,808	0	2,315
福島	2,552	1,431	441			
	3,346,968	1,668,864	353,679			
	1,312	1,166	802			

上段：数量=kg
 单位 中断：金額=円
 下段：単価=円

9月	10月	11月	12月	1月	2月	3月
4,179	4,656	607	1,006	850	577	858
3,081,651	3,926,022	777,435	1,183,376	1,077,042	732,014	933,897
737	843	1,281	1,176	1,267	1,269	1,088
718	568	144	172	144	12	112
648,281	561,060	233,712	181,678	155,736	11,664	101,196
903	988	1,623	1,056	1,082	972	904
8	22	18				
7,344	39,312	33,048				
918	1,787	1,836				
262	219	266	473	183	287	291
223,493	206,253	287,192	557,366	221,809	323,934	324,709
853	942	1,080	1,178	1,212	1,129	1,116
262	219	266	473	183	287	291
223,493	206,253	287,192	557,366	221,809	323,934	324,709
853	942	1,080	1,178	1,212	1,129	1,116
4,908	5,040	5,057	3,992	3,729	3,501	2,692
3,807,906	3,733,042	4,070,469	3,212,246	2,940,116	2,879,477	2,126,225
776	741	805	805	788	822	790
425	367	403	209	223	376	86
310,057	277,538	418,500	183,880	169,614	299,117	60,912
730	756	1,038	880	761	796	708
			135	258	270	
			139,644	258,552	276,048	
			1,034	1,002	1,022	
2	2	2	3		2	3
1,863	2,862	1,863	3,564		1,701	3,078
932	1,431	932	1,188		851	1,026
	202	360	50			
	103,226	194,400	27,216			
	511	540	544			
4,412	4,465	4,269	3,334	3,246	2,666	2,232
3,429,242	3,345,096	3,426,265	2,597,014	2,509,682	2,111,937	1,721,711
777	749	803	779	773	792	771
69	4	23	261	2	187	371
66,744	4,320	29,441	260,928	2,268	190,674	340,524
967	1,080	1,280	1,000	1,134	1,020	918
				2	3	55
				8,208	11,556	87,653
				4,104	3,852	1,594
					2	50
					7,020	72,306
					3,510	1,446
				2	1	2
				8,208	4,536	8,424
				4,104	4,536	4,212
						3
						6,923
						2,308
2			1	30	202	632
4,212			8,316	123,412	481,032	1,530,953
2,106			8,316	4,114	2,381	2,422
					128	552
					206,712	1,117,713
					1,615	2,025

野菜

品目別・出荷地	計	4月	5月	6月	7月	8月
山菜類	44	26	18			
青森	169,442	93,334	76,108			
	3,851	3,590	4,228			
秋田	126	37	8	2	0	
	811,663	223,668	48,600	4,838	1,469	
	6,442	6,045	6,075	2,419	0	
山形	76	6				
	214,628	18,144				
	2,824	3,024				
茨城	2					
	9,612					
	4,806					
新潟	42	8				
	99,371	21,773				
	2,366	2,722				
徳島	6	6				
	17,982	17,982				
	2,997	2,997				
福岡	0					
	2,506					
	0					
沖縄	1		1			
	2,484		2,484			
	2,484		2,484			
中国	15			0		13
	35,090			778		30,100
	2,339			0		2,315
たらの芽	1,972	328	13			
合計	7,683,453	1,485,786	65,524			
平均単価	3,896	4,530	5,040			
福島	1,876	248	10			
	7,219,109	1,122,120	46,224			
	3,848	4,525	4,622			
青森	21	19	2			
	107,741	96,563	11,178			
	5,131	5,082	5,589			
秋田	13	13				
	84,802	84,802				
	6,523	6,523				
山形	9	8	1			
	69,531	61,409	8,122			
	7,726	7,676	8,122			
群馬	13					
	81,378					
	6,260					
新潟	40	40				
	120,892	120,892				
	3,022	3,022				
カット野菜	15,104	1,448	1,364	1,313	1,267	1,245
合計	8,133,711	765,025	789,229	750,958	707,789	698,035
平均単価	539	528	579	572	559	561
福島	617	56	40	44	40	62
	634,066	59,317	42,338	46,574	42,338	62,384
	1,028	1,059	1,058	1,059	1,058	1,006
北海道	1,820	20				54
	690,605	4,104				20,564
	379	205				381
青森	1,141	13	76	171	155	193
	1,071,825	12,420	71,225	187,596	144,536	183,686
	939	955	937	1,097	932	952
山形	2					
	1,512					
	756					
茨城	6,615	930	813	638	661	248
	3,052,028	493,542	470,044	280,577	286,571	118,365
	461	531	578	440	434	477

上段：数量=kg
 单位 中断：金額=円
 下段：単価=円

9月	10月	11月	12月	1月	2月	3月
				9	20	50
				66,474	148,284	318,330
				7,386	7,414	6,367
		1	14	30	25	
		8,316	36,504	71,604	80,060	
		8,316	2,607	2,387	3,202	
			1	1		
			3,240	6,372		
			3,240	6,372		
			6	23	5	
			14,688	48,060	14,850	
			2,448	2,090	2,970	
				0		
				2,506		
				0		
2						
4,212						
2,106						
			71	548	542	470
			298,944	1,979,144	1,908,716	1,945,339
			4,210	3,612	3,522	4,139
			71	548	542	457
			298,944	1,979,144	1,908,716	1,863,961
			4,210	3,612	3,522	4,079
						13
						81,378
						6,260
1,238	1,401	1,215	1,717	736	827	1,333
706,454	731,935	629,761	908,343	371,596	429,537	645,049
571	522	518	529	505	519	484
69	44	48	90	28	50	46
68,822	46,573	50,808	85,541	29,532	52,923	46,916
997	1,058	1,059	950	1,055	1,058	1,020
468	560	231	126	70	116	175
167,542	197,539	79,056	43,826	38,232	57,888	81,854
358	353	342	348	546	499	468
105	126	101	117	30	38	16
114,771	104,490	80,512	92,664	29,062	35,238	15,625
1,093	829	797	792	969	927	977
	2					
	1,512					
	756					
154	271	541	806	431	455	667
81,454	125,670	226,735	336,545	175,862	183,035	273,628
529	464	419	418	408	402	410

(1)野菜

品目別・出荷地	計	4月	5月	6月	7月	8月
カット野菜	72	9			30	15
栃木	24,138	5,378			6,156	3,078
	335	598			205	205
群馬	283				9	17
	238,570				8,845	16,620
	843				983	978
千葉	706	1	59	89	128	32
	413,284	756	39,496	50,893	72,479	22,981
	585	756	669	572	566	718
新潟	1					
	1,544					
	1,544					
長野	510				30	360
	192,780				11,340	115,668
	378				378	321
徳島	29		29			
	7,830		7,830			
	270		270			
佐賀	90	40	10	20	20	
	18,468	8,208	2,052	4,104	4,104	
	205	205	205	205	205	
熊本	45	10				
	18,900	3,780				
	420	378				
メキシコ	10					
	5,940					
	594					
韓国	1					
	1,404					
	1,404					
中国	823	140	160	113	7	52
	262,304	28,728	32,832	33,264	1,334	13,651
	319	205	205	294	191	263
国産	2,064	207	156	216	165	188
	1,165,010	118,138	93,471	117,295	99,432	109,541
	564	571	599	543	603	583
国産／輸入	275	22	21	22	22	24
	333,503	30,654	29,941	30,655	30,654	31,497
	1,213	1,393	1,426	1,393	1,393	1,312
うめ	77,202		4,608	63,975	8,619	
合計	39,302,640		2,731,428	32,696,034	3,875,178	
平均単価	509		593	511	450	
福島	2,395		30	2,315	50	
	791,940		11,664	774,522	5,754	
	331		389	335	115	
青森	24				24	
	11,880				11,880	
	495				495	
山形	905				905	
	151,308				151,308	
	167				167	
茨城	176		176			
	61,236		61,236			
	348		348			
群馬	13,490		1,230	10,880	1,380	
	6,109,344		590,760	4,921,776	596,808	
	453		480	452	432	
埼玉	64			64		
	37,152			37,152		
	581			581		
新潟	1,500			870	630	
	682,836			402,900	279,936	
	455			463	444	
山梨	372		260	112		
	166,320		116,640	49,680		
	447		449	444		

單位 上段：数量=kg
 中斷：金額=円
 下段：単価=円

9月	10月	11月	12月	1月	2月	3月
	3 1,555 518	6 3,046 508	7 3,629 518	2 1,296 648		
36 31,471 874	76 66,052 869	52 42,239 812	82 65,027 793	11 8,316 756		
36 27,064 752	30 22,981 766	3 2,495 832	46 23,747 516	71 39,929 562	91 50,892 559	120 59,571 496
	1 1,188 1,188		0 356 0			
120 65,772 548						
			10 4,320 432	25 10,800 432		
			10 5,940 594			
			1 1,404 1,404			
49 18,468 377	61 25,185 413	23 11,383 495	82 43,545 531		35 18,133 518	101 35,781 354
181 103,286 571	201 110,674 551	178 100,565 565	310 169,006 545	59 29,298 497	28 18,271 653	175 96,033 549
20 27,804 1,390	26 28,516 1,097	32 32,922 1,029	30 32,793 1,093	9 9,269 1,030	14 13,157 940	33 35,641 1,080

(1)野菜

品目別・出荷地	計	4月	5月	6月	7月	8月
うめ	58,276		2,912	49,734	5,630	
和歌山	31,290,624		1,951,128	26,510,004	2,829,492	
	537		670	533	503	
ゆず類	10,533	199	38	81	148	1,262
合計	7,484,259	177,379	128,304	145,141	172,999	676,946
平均単価	711	891	3,376	1,792	1,169	536
福島	772					
	134,147					
	174					
茨城	49					
	22,809					
	465					
静岡	38					
	48,622					
	1,280					
和歌山	66					
	46,440					
	704					
徳島	1,111	124	29	40	28	10
	1,900,995	48,686	70,416	82,944	57,780	33,264
	1,711	393	2,428	2,074	2,064	3,326
愛媛	899					
	950,400					
	1,057					
高知	2,742	75	8	41	18	61
	2,507,068	128,693	54,864	62,197	25,903	65,018
	914	1,716	6,858	1,517	1,439	1,066
福岡	5					5
	9,720					9,720
	1,944					1,944
熊本	716					416
	417,960					259,632
	584					624
大分	4,056		1		102	770
	1,365,174		3,024		89,316	309,312
	337		3,024		876	402
宮崎	79					
	80,924					
	1,024					
ぎんなん	3,697					
合計	2,158,083					
平均単価	584					
福島	3,399					
	1,753,569					
	516					
埼玉	1					
	1,728					
	1,728					
新潟	7					
	20,196					
	2,885					
静岡	50					
	82,134					
	1,643					
愛知	31					
	94,338					
	3,043					
熊本	205					
	189,324					
	924					
大分	4					
	16,794					
	4,199					
モロヘイヤ	4,398	44	144	235	1,183	1,686
合計	4,278,191	73,170	269,082	394,179	1,009,680	1,418,460
平均単価	973	1,663	1,869	1,677	853	841

上段：数量=kg
 单位 中断：金額=円
 下段：単価=円

9月	10月	11月	12月	1月	2月	3月
1,980 724,140 366	1,359 747,245 550	1,530 1,362,615 891	3,070 2,182,604 711	419 427,572 1,020	303 457,650 1,510	144 281,664 1,956
	9 2,754 306	49 9,018 184	696 121,727 175	18 648 36		
		40 19,958 499	9 2,851 317			
14 14,310 1,022	24 34,312 1,430					
		66 46,440 704				
56 78,408 1,400	135 261,738 1,939	310 405,379 1,308	294 572,292 1,947	32 108,648 3,395	34 113,508 3,338	19 67,932 3,575
		629 651,672 1,036	270 298,728 1,106			
9 22,194 2,466	97 140,425 1,448	42 61,128 1,455	1,628 1,070,496 658	369 318,276 863	269 344,142 1,279	125 213,732 1,710
300 158,328 528						
1,601 450,900 282	1,094 308,016 282	394 169,020 429	94 35,586 379			
			79 80,924 1,024			
59 125,064 2,120	531 490,394 924	1,484 1,040,610 701	1,146 415,691 363	455 59,054 130	6 23,814 3,969	16 3,456 216
	413 358,148 867	1,377 932,124 677	1,140 407,483 357	453 52,358 116		16 3,456 216
1 1,728 1,728						
		7 20,196 2,885				
31 53,730 1,733	13 20,196 1,554		6 8,208 1,368			
13 49,572 3,813	9 22,788 2,532	5 8,262 1,652		2 6,696 3,348	2 7,020 3,510	
14 20,034 1,431	96 89,262 930	95 80,028 842				
					4 16,794 4,199	
921 802,774 872	35 39,388 1,125	36 62,856 1,746	62 103,896 1,676	17 33,885 1,993	12 26,811 2,234	23 44,010 1,913

(1)野菜

品目別・出荷地	計	4月	5月	6月	7月	8月
モロヘイヤ	1,269				478	559
福島	908,974				330,501	398,189
	716				691	712
宮城	56					
	57,931					
	1,034					
茨城	255				105	95
	200,096				84,908	73,921
	785				809	778
群馬	1,235				185	668
	1,142,770				171,882	618,894
	925				929	926
千葉	18				18	
	14,580				14,580	
	810				810	
新潟	930			32	310	360
	842,142			41,127	270,865	323,568
	906			1,285	874	899
静岡	9	2	7			
	19,764	4,320	15,444			
	2,196	2,160	2,206			
佐賀	599	42	134	203	75	
	1,053,918	68,850	248,238	353,052	120,744	
	1,759	1,639	1,853	1,739	1,610	
沖縄	27		3		12	4
	38,016		5,400		16,200	3,888
	1,408		1,800		1,350	972
その他野菜 合計	9,642	52	378	56	466	5,359
平均単価	13,053,289	102,730	381,348	81,724	538,788	5,853,649
	1,354	1,976	1,009	1,459	1,156	1,092
福島	3,090			14	276	1,046
	6,543,999			3,586	332,076	1,215,751
	2,118			256	1,203	1,162
秋田	47	2	8			
	114,070	4,882	19,764			
	2,427	2,441	2,471			
山形	74	18		3	5	11
	201,852	35,640		5,616	6,480	22,248
	2,728	1,980		1,872	1,296	2,023
茨城	976		312			630
	920,376		259,200			612,360
	943		831			972
千葉	1,672	29	58	39	43	48
	1,201,122	58,320	102,384	68,796	73,332	83,646
	718	2,011	1,765	1,764	1,705	1,743
新潟	10					
	12,960					
	1,296					
山梨	1			0		1
	11,286			1,242		10,044
	11,286			0		10,044
静岡	4					
	4,752					
	1,188					
愛知	0			0		
	2,484			2,484		
	0			0		
佐賀	3	3				
	3,888	3,888				
	1,296	1,296				
大分	2,925					2,925
	3,281,040					3,281,040
	1,122					1,122
中国	840				142	698
	755,460				126,900	628,560
	899				894	901

単位 上段：数量=kg
 中断：金額=円
 下段：単価=円

9月	10月	11月	12月	1月	2月	3月
232 180,284 777						
56 57,931 1,034						
54 40,511 750	1 756 756					
351 317,466 904	31 34,528 1,114					
228 206,582 906						
	2 2,916 1,458	36 62,856 1,746	60 100,224 1,670	17 33,885 1,993	12 26,811 2,234	18 36,342 2,019
	1 1,188 1,188		2 3,672 1,836			5 7,668 1,534
59 94,576 1,603	581 287,992 496	540 240,030 445	2,050 5,168,864 2,521	52 130,140 2,503	24 87,372 3,641	25 86,076 3,443
19 6,448 339	24 3,952 165		1,688 4,920,626 2,915	20 49,680 2,484	3 11,880 3,960	
	7 13,284 1,898	8 19,440 2,430	8 19,764 2,471	2 4,860 2,430	8 21,384 2,673	4 10,692 2,673
			6 14,904 2,484	14 44,172 3,155	7 33,912 4,845	10 38,880 3,888
	20 9,720 486	4 7,776 1,944	10 31,320 3,132			
40 88,128 2,203	530 261,036 493	528 212,814 403	336 179,874 535	6 18,468 3,078	4 17,820 4,455	11 36,504 3,319
				10 12,960 1,296		
			2 2,376 1,188		2 2,376 1,188	

(2)果実

品目別・出荷地	計	4月	5月	6月	7月	8月
ハウスみかん	361,486	2,856	15,438	65,682	105,422	122,991
合計	297,966,406	5,357,232	19,410,537	63,601,772	86,624,587	92,511,591
平均単価	824	1,876	1,257	968	822	752
愛知	172,450	1,523	4,887	24,530	48,985	68,935
	142,148,034	2,848,068	6,149,088	23,267,196	39,699,450	54,651,564
	824	1,870	1,258	949	810	793
愛媛	990					
	594,216					
	600					
佐賀	65,378			12,154	28,315	24,864
	54,723,578			12,545,863	23,297,587	18,841,248
	837			1,032	823	758
長崎	39,420		1,311	14,337	11,262	
	29,129,652		1,600,344	13,067,892	9,248,040	
	739		1,221	911	821	
大分	83,248	1,333	9,240	14,661	16,860	29,192
	71,370,926	2,509,164	11,661,105	14,720,821	14,379,510	19,018,779
	857	1,882	1,262	1,004	853	652
極早生温州みかん	1,361,867					
合計	260,909,570					
平均単価	192					
新潟	595					
	242,725					
	408					
和歌山	102,241					
	23,613,660					
	231					
愛媛	46,510					
	7,010,820					
	151					
佐賀	350,220					
	58,094,863					
	166					
長崎	235,260					
	39,064,302					
	166					
熊本	603,425					
	128,278,728					
	213					
大分	22,776					
	4,284,036					
	188					
宮崎	840					
	320,436					
	381					
早生温州みかん	1,668,450					
合計	485,439,566					
平均単価	291					
神奈川	7,889					
	1,565,028					
	198					
静岡	15,510					
	3,108,240					
	200					
愛知	246,451					
	74,987,262					
	304					
和歌山	553,501					
	204,651,036					
	370					
愛媛	52,295					
	11,363,706					
	217					
佐賀	112,585					
	27,202,392					
	242					

上段：数量=kg
 单位 中断：金額=円
 下段：単価=円

9月	10月	11月	12月	1月	2月	3月
36,587 25,247,311 690				7,570 3,028,536 400	4,940 2,184,840 442	
23,590 15,532,668 658						
990 594,216 600						
45 38,880 864						
				7,570 3,028,536 400	4,940 2,184,840 442	
11,962 9,081,547 759						
207,444 54,857,736 264	876,858 159,764,065 182	276,970 46,045,044 166	300 109,015 363	295 133,710 453		
			300 109,015 363	295 133,710 453		
	72,124 17,390,430 241	30,117 6,223,230 207				
	40,520 6,006,204 148	5,990 1,004,616 168				
9,130 2,292,948 251	207,671 34,122,103 164	133,419 21,679,812 162				
	210,900 35,722,134 169	24,360 3,342,168 137				
184,015 49,418,856 269	339,140 65,487,042 193	80,270 13,372,830 167				
13,459 2,825,496 210	6,503 1,036,152 159	2,814 422,388 150				
840 320,436 381						
	4,627 1,633,824 353	781,910 185,644,548 237	733,025 234,814,874 320	117,995 50,023,332 424	30,893 13,322,988 431	
		7,889 1,565,028 198				
		5,210 907,200 174	10,300 2,201,040 214			
	217 32,724 151	22,314 3,046,248 137	219,146 70,725,150 323	4,774 1,183,140 248		
	4,410 1,601,100 363	98,450 28,717,308 292	309,730 113,575,284 367	111,853 48,035,808 429	29,058 12,721,536 438	
		38,345 7,978,446 208	13,950 3,385,260 243			
		95,586 22,817,970 239	16,999 4,384,422 258			

(2)果実

品目別・出荷地	計	4月	5月	6月	7月	8月
早生温州みかん	329,354					
長崎	76,385,300					
	232					
熊本	327,990					
	80,242,218					
	245					
大分	22,875					
	5,934,384					
	259					
中生温州みかん	334,848					
合計	107,184,600					
平均単価	320					
神奈川	7,261					
	1,963,224					
	270					
和歌山	46,495					
	16,990,344					
	365					
愛媛	17,990					
	5,433,912					
	302					
佐賀	16,809					
	5,110,344					
	304					
長崎	102,390					
	28,651,374					
	280					
熊本	135,882					
	46,440,594					
	342					
大分	8,021					
	2,594,808					
	324					
普通温州みかん	736,936					
合計	244,820,772					
平均単価	332					
神奈川	52,073					
	14,440,896					
	277					
静岡	19,943					
	7,008,012					
	351					
愛知	210,141					
	72,631,728					
	346					
和歌山	44,815					
	16,198,920					
	361					
愛媛	11,565					
	3,405,888					
	294					
佐賀	232,733					
	82,583,172					
	355					
長崎	112,030					
	32,161,428					
	287					
熊本	29,570					
	9,584,784					
	324					
大分	24,066					
	6,805,944					
	283					
みかん	112					
合計	7,884					
平均単価	70					

上段：数量=kg
 单位 中断：金額=円
 下段：単価=円

9月	10月	11月	12月	1月	2月	3月
		247,405	81,949			
		56,486,916	19,898,384			
		228	243			
		258,007	68,933	1,050		
		62,137,908	17,604,594	499,716		
		241	255	476		
		8,704	12,018	318	1,835	
		1,987,524	3,040,740	304,668	601,452	
		228	253	958	328	
		384	318,809	15,655		
		85,860	101,271,222	5,827,518		
		224	318	372		
		384	6,877			
		85,860	1,877,364			
		224	273			
			45,645	850		
			16,639,884	350,460		
			365	412		
			17,990			
			5,433,912			
			302			
			16,809			
			5,110,344			
			304			
			93,370	9,020		
			25,789,158	2,862,216		
			276	317		
			130,097	5,785		
			43,825,752	2,614,842		
			337	452		
			8,021			
			2,594,808			
			324			
	790	128,911	239,673	263,102	104,460	
	171,720	39,396,402	86,831,622	90,376,128	28,044,900	
	217	306	362	344	268	
		2,815	21,984	21,610	5,664	
		910,008	6,986,952	5,507,568	1,036,368	
		323	318	255	183	
			5,546	12,726	1,671	
			2,276,748	4,093,308	637,956	
			411	322	382	
			82,352	127,789		
			32,959,224	39,672,504		
			400	310		
		19,220	22,540	3,055		
		6,998,292	8,084,340	1,116,288		
		364	359	365		
	790	10,775				
	171,720	3,234,168				
	217	300				
		21,893	37,055	76,660	97,125	
		6,510,888	15,847,920	33,853,788	26,370,576	
		297	428	442	272	
		49,520	56,005	6,505		
		13,940,748	16,475,184	1,745,496		
		282	294	268		
		18,436	6,900	4,234		
		5,935,302	2,244,078	1,405,404		
		322	325	332		
		6,252	7,291	10,523		
		1,866,996	1,957,176	2,981,772		
		299	268	283		
			112			
			7,884			
			70			

(2)果実

品目別・出荷地	計	4月	5月	6月	7月	8月
みかん	112					
福島	7,884					
	70					
ネーブルオレンジ	5,360	490				
合計	1,413,288	105,840				
平均単価	264	216				
	2,670					
和歌山	766,800					
	287					
	2,690	490				
熊本	646,488	105,840				
	240	216				
夏柑類	77,794	27,360	27,100	780		
合計	17,151,082	5,702,811	6,854,815	189,648		
平均単価	220	208	253	243		
	14,500		13,820	680		
静岡	3,516,804		3,355,236	161,568		
	243		243	238		
	12,960	9,970	2,990			
和歌山	2,714,960	1,997,817	717,143			
	209	200	240			
	7,370	5,970	1,400			
愛媛	1,488,888	1,133,568	355,320			
	202	190	254			
	440	440				
佐賀	68,256	68,256				
	155	155				
	36,994	8,080	8,890	100		
熊本	8,602,610	2,065,014	2,427,116	28,080		
	233	256	273	281		
	2,900	2,900				
大分	438,156	438,156				
	151	151				
	2,630					
鹿児島	321,408					
	122					
いよかん	132,295					
合計	33,395,706					
平均単価	252					
	113,940					
愛媛	28,498,446					
	250					
	18,080					
佐賀	4,846,500					
	268					
	275					
熊本	50,760					
	185					
はっさく	215,816	26,940				
合計	51,705,376	6,263,892				
平均単価	240	233				
	209,821	24,940				
和歌山	50,451,712	5,846,364				
	240	234				
	2,000	2,000				
佐賀	417,528	417,528				
	209	209				
	3,995					
熊本	836,136					
	209					
ぶんたん	38,289	7,600				
合計	11,137,716	1,206,252				
平均単価	291	159				
	2,140	130				
高知	682,236	40,500				
	319	312				

上段：数量=kg
 单位 中断：金額=円
 下段：単価=円

9月	10月	11月	12月	1月	2月	3月
			112 7,884 70			
			1,680 392,688 234			3,190 914,760 287
			1,680 392,688 234			990 374,112 378
						2,200 540,648 246
				1,480 420,660 284	2,170 617,112 284	18,904 3,366,036 178
				1,480 420,660 284	1,970 565,272 287	16,474 3,096,468 188
					200 51,840 259	2,430 269,568 111
			8,520 2,350,404 276	43,830 12,060,252 275	61,935 14,587,614 236	18,010 4,397,436 244
				34,270 9,564,156 279	61,660 14,536,854 236	18,010 4,397,436 244
			8,520 2,350,404 276	9,560 2,496,096 261		
					275 50,760 185	
			15,840 4,177,492 264	40,693 9,701,616 238	59,058 13,709,241 232	73,285 17,853,135 244
			15,840 4,177,492 264	39,248 9,405,372 240	57,318 13,335,453 233	72,475 17,687,031 244
				1,445 296,244 205	1,740 373,788 215	810 166,104 205
			6,742 3,648,564 541	1,185 678,780 573	3,320 1,626,804 490	19,442 3,977,316 205
					660 213,840 324	1,350 427,896 317

(2)果実

品目別・出荷地	計	4月	5月	6月	7月	8月
ぶんたん 熊本	36,149 10,455,480 289	7,470 1,165,752 156				
ぼんかん 合計 平均単価	61,693 18,157,824 294					
和歌山	18,492 6,329,124 342					
愛媛	21,860 6,408,072 293					
佐賀	7,367 2,138,184 290					
熊本	8,924 2,033,856 228					
大分	5,050 1,248,588 247					
レモン 合計 平均単価	145,544 53,184,196 365	9,156 3,737,243 408	11,985 4,816,751 402	9,523 4,038,494 424	13,442 5,365,224 399	10,815 4,264,116 394
福島	42 7,948 189					
愛媛	8,700 2,303,964 265					
熊本	14,260 3,428,892 240					
アメリカ	56,177 22,748,049 405	8,891 3,501,371 394	11,730 4,591,571 391	5,661 2,173,874 384		60 54,432 907
メキシコ	3,210 2,780,892 866	265 235,872 890	255 225,180 883	275 235,980 858	335 301,860 901	300 254,556 849
チリ	62,985 21,850,515 347			3,587 1,628,640 454	13,107 5,063,364 386	10,285 3,891,192 378
ニュージーランド	170 63,936 376					170 63,936 376
パレンシアオレンジ 合計 平均単価	181,591 59,659,396 329	28,972 11,136,334 384	29,993 10,919,375 364	23,558 7,619,991 323	12,971 3,506,544 270	13,685 3,530,348 258
アメリカ	113,008 41,008,150 363	24,852 9,574,222 385	22,956 9,698,195 422	19,626 7,117,635 363	12,971 3,506,544 270	11,084 2,921,552 264
メキシコ	1,071 272,700 255		1,071 272,700 255			
ニュージーランド	100 36,936 369			100 36,936 369		
オーストラリア	30,054 9,765,463 325					
イスラエル	17,618 4,274,853 243	4,120 1,562,112 379	5,966 948,480 159	3,832 465,420 121		
南アフリカ	19,740 4,301,294 218					2,601 608,796 234

単位 上段：数量=kg
 中断：金額=円
 下段：単価=円

9月	10月	11月	12月	1月	2月	3月
			6,742	1,185	2,660	18,092
			3,648,564	678,780	1,412,964	3,549,420
			541	573	531	196
			5,250	19,751	36,192	500
			1,322,892	6,050,700	10,690,596	93,636
			252	306	295	187
				4,296	14,196	
				1,631,772	4,697,352	
				380	331	
				10,980	10,380	500
				3,165,912	3,148,524	93,636
				288	303	187
				4,475	2,892	
				1,253,016	885,168	
				280	306	
			200		8,724	
			74,304		1,959,552	
			372		225	
			5,050			
			1,248,588			
			247			
11,697	13,187	21,050	18,253	10,931	6,573	8,932
3,917,059	4,126,421	6,406,474	6,053,061	4,052,786	2,701,636	3,704,931
335	313	304	332	371	411	415
			13	29		
			2,786	5,162		
			214	178		
	1,600	4,600	2,500			
	498,960	1,247,184	557,820			
	312	271	223			
		3,710	6,820	3,730		
		967,896	1,574,100	886,896		
		261	231	238		
		136	7,667	6,987	6,358	8,687
		68,580	3,354,902	2,997,648	2,514,580	3,491,091
		504	438	429	395	402
290	265	245	335	185	215	245
245,700	224,964	207,684	285,120	163,080	187,056	213,840
847	849	848	851	882	870	873
11,407	11,322	12,359	918			
3,671,359	3,402,497	3,915,130	278,333			
322	301	317	303			
12,770	9,044	9,146	6,896	6,601	11,103	16,852
2,692,764	2,196,353	2,754,146	2,537,978	2,184,818	4,000,428	6,580,317
211	243	301	368	331	360	390
1,683			1,972	2,313	2,417	13,134
181,764			671,868	750,362	1,227,852	5,358,156
108			341	324	508	408
	3,502	8,636	4,924	4,288	8,466	238
	1,077,581	2,691,420	1,866,110	1,434,456	2,677,536	18,360
	308	312	379	335	316	77
					220	3,480
					95,040	1,203,801
					432	346
11,087	5,542	510				
2,511,000	1,118,772	62,726				
226	202	123				

(2)果実

品目別・出荷地	計	4月	5月	6月	7月	8月
グレープフルーツ	233,537	19,103	18,768	24,514	23,783	34,238
合計	45,304,153	3,907,321	3,752,568	4,949,824	4,517,711	6,067,311
平均単価	194	205	200	202	190	177
静岡	80 54,000 675	80 54,000 675				
アメリカ	15,259 4,564,866 299	544 120,636 222				
イスラエル	78,489 16,391,689 209	18,479 3,732,685 202	18,768 3,752,568 200	10,166 2,003,292 197		
南アフリカ	139,709 24,293,598 174			14,348 2,946,532 205	23,783 4,517,711 190	34,238 6,067,311 177
その他柑橘類	2,093,999	513,813	241,159	67,615	850	
合計	905,718,219	200,989,804	124,549,164	27,551,934	479,304	
平均単価	433	391	516	407	564	
北海道	0 0 0	0 0 0				
神奈川	50 48,600 972	50 48,600 972				
静岡	1,051 335,556 319		744 249,156 335			
愛知	182,273 80,917,672 444	34,810 25,307,932 727	11,257 6,414,012 570			
和歌山	26,417 10,046,700 380	7,535 3,063,744 407				
愛媛	216,982 98,330,706 453	23,187 8,979,660 387	15,443 6,156,216 399	195 47,736 245		
佐賀	92,665 41,865,498 452	18,907 6,690,492 354	5,775 2,726,244 472			
長崎	10,930 3,822,120 350	8,170 2,995,812 367				
熊本	1,450,179 620,142,750 428	384,742 141,611,004 368	207,940 109,003,536 524	67,420 27,504,198 408	850 479,304 564	
大分	110,458 47,606,238 431	36,282 12,216,096 337				
宮崎	2,867 2,507,663 875	130 76,464 588				
鹿児島	127 94,716 746					
早生りんご	91,690					10,400
合計	20,990,390					2,201,688
平均単価	229					212
福島	69,440 15,777,342 227					
青森	22,060 5,145,012 233					10,400 2,201,688 212
新潟	190 68,036 358					

上段：数量=kg
 单位 中断：金額=円
 下段：単価=円

9月	10月	11月	12月	1月	2月	3月
23,706 4,049,287 171	21,599 3,222,672 149	15,643 2,305,865 147	17,755 4,318,131 243	11,809 3,104,482 263	8,288 2,073,103 250	14,331 3,035,878 212
			5,039 1,668,459 331	3,921 1,431,697 365	2,933 878,105 299	2,822 465,969 165
			10,421 2,358,936 226	7,293 1,548,045 212	2,958 643,982 218	10,404 2,352,181 226
23,706 4,049,287 171	21,599 3,222,672 149	15,643 2,305,865 147	2,295 290,736 127	595 124,740 210	2,397 551,016 230	1,105 217,728 197
		9,901 8,017,056 810	99,599 63,137,718 634	106,190 63,222,336 595	440,260 197,172,306 448	614,612 220,598,597 359
			288 50,868 177		1 1,296 1,296	18 34,236 1,902
			3,817 1,438,452 377	14,231 5,440,176 382	50,436 19,336,104 383	67,722 22,980,996 339
			790 255,960 324		3,165 1,384,560 437	14,927 5,342,436 358
		7,243 5,017,896 693	46,221 26,985,528 584	11,539 7,654,284 663	37,804 19,420,290 514	75,350 24,069,096 319
			10,071 5,852,088 581	6,377 4,484,592 703	16,426 9,494,226 578	35,109 12,617,856 359
						2,760 826,308 299
			20,928 16,410,924 784	69,450 42,619,500 614	322,373 143,094,276 444	376,476 139,420,008 370
		2,052 2,310,768 1,126	16,656 11,463,012 688	3,769 2,346,732 623	9,965 4,350,834 437	41,734 14,918,796 357
		606 688,392 1,136	786 640,386 815	739 622,836 843	90 90,720 1,008	516 388,865 754
			42 40,500 964	85 54,216 638		
11,160 2,797,524 251	44,420 11,492,060 259	25,710 4,499,118 175				
	44,230 11,424,024 258	25,210 4,353,318 173				
11,160 2,797,524 251		500 145,800 292				
	190 68,036 358					

(2)果実

品目別・出荷地	計	4月	5月	6月	7月	8月
つがるりんご 合計 平均単価	221,980 54,549,398 246					56,165 14,711,922 262
福島	97,475 19,676,036 202					20,450 4,930,632 241
青森	121,915 34,352,478 282					33,125 9,260,406 280
山形	2,590 520,884 201					2,590 520,884 201
中生りんご 合計 平均単価	102,616 20,053,773 195	95 72,846			420 159,300	380 149,256 393
福島	93,200 17,420,843 187					
青森	8,841 2,466,558 279	95 72,846 767			420 159,300 379	380 149,256 393
山形	120 18,144 151					
新潟	455 148,228 326					
ジョナゴールド 合計 平均単価	24,645 3,625,280 147	900 374,220				
福島	23,495 3,180,860 135					
青森	1,150 444,420 386	900 374,220 416				
紅玉りんご 合計 平均単価	6,580 1,670,544 254					
福島	40 10,152 254					
青森	6,540 1,660,392 254					
むつりんご 合計 平均単価	880 571,428 649				40 31,320	670 420,768
青森	880 571,428 649				40 31,320 783	670 420,768 628
晩生りんご 合計 平均単価	250 40,335 161					
福島	170 23,868 140					
新潟	80 16,467 206					
ふじりんご 合計 平均単価	1,840,599 530,613,901 288	146,875 39,406,039 268	122,210 43,936,063 360	123,440 45,190,534 366	92,650 40,243,194 434	40,480 17,287,404 427
福島	723,128 161,288,906 223					

上段：数量=kg
 单位 中断：金額=円
 下段：単価=円

9月	10月	11月	12月	1月	2月	3月
162,835	2,770					210
39,085,256	731,484					20,736
240	264					99
76,815						210
14,724,668						20,736
192						99
86,020	2,770					
24,360,588	731,484					
283	264					
3,260	52,825	45,236		170		230
823,824	11,661,041	7,061,686		28,944		96,876
253	221	156		170		421
3,260	46,395	43,495		50		
823,824	9,853,121	6,733,098		10,800		
253	212	155		216		
	6,430	1,286				230
	1,807,920	180,360				96,876
	281	140				421
				120		
				18,144		
				151		
		455				
		148,228				
		326				
4,390	19,105	250				
727,164	2,453,696	70,200				
166	128	281				
4,390	19,105					
727,164	2,453,696					
166	128					
		250				
		70,200				
		281				
	6,540			40		
	1,660,392			10,152		
	254			254		
				40		
				10,152		
				254		
	6,540					
	1,660,392					
	254					
				0		170
				0		119,340
				0		702
				0		170
				0		119,340
				0		702
	80			170		
	16,467			23,868		
	206			140		
				170		
				23,868		
				140		
	80					
	16,467					
	206					
39,415	97,291	311,079	396,246	167,751	156,869	146,293
11,032,632	24,537,892	82,171,871	91,342,420	38,966,394	47,681,514	48,817,944
280	252	264	231	232	304	334
18,305	17,415	254,205	359,715	71,073	2,415	
4,261,464	3,427,682	65,131,614	77,546,700	10,494,468	426,978	
233	197	256	216	148	177	

(2)果実

品目別・出荷地	計	4月	5月	6月	7月	8月
ふじりんご	1,116,771	146,875	122,210	123,440	92,650	40,480
青森	369,098,430	39,406,039	43,936,063	45,190,534	40,243,194	17,287,404
	331	268	360	366	434	427
山形	180 62,208 346					
新潟	520 164,357 316					
王林りんご	66,200	12,970	6,430		1,300	300
合計	16,718,848	3,279,096	1,773,360		534,600	124,740
平均単価	253	253	276		411	416
福島	1,840 303,048 165					
青森	63,901 16,309,231 255	12,970 3,279,096 253	6,430 1,773,360 276		1,300 534,600 411	300 124,740 416
山形	260 39,744 153					
新潟	199 66,825 336					
赤なし	137,233					
合計	33,081,687					
平均単価	241					
福島	101,248 23,474,664 232					
茨城	550 114,480 208					
栃木	32,940 8,687,952 264					
新潟	320 96,111 300					
長野	1,265 419,256 331					
愛知	80 77,760 972					
鳥取	470 97,848 208					
大分	360 113,616 316					
幸水なし	632,835				6,870	362,492
合計	204,246,026				4,381,560	134,076,946
平均単価	323				638	370
福島	462,075 126,516,968 274					198,602 60,729,448 306
茨城	56,870 25,001,730 440				1,660 1,286,604 775	55,210 23,715,126 430
栃木	25 25,920 1,037				25 25,920 1,037	
埼玉	113,775 52,643,844 463				5,095 3,011,472 591	108,680 49,632,372 457

上段：数量=kg
 单位 中断：金額=円
 下段：単価=円

9月	10月	11月	12月	1月	2月	3月
21,110	79,826	56,654	36,101	96,678	154,454	146,293
6,771,168	21,099,919	16,962,476	13,657,227	28,471,926	47,254,536	48,817,944
321	264	299	378	295	306	334
		180				
		62,208				
		346				
	50	40	430			
	10,291	15,573	138,493			
	206	389	322			
	1,289	9,620	2,220	4,780	13,021	14,270
	231,633	1,986,444	398,563	1,361,772	3,126,924	3,901,716
	180	206	180	285	240	273
	1,090	750				
	164,808	138,240				
	151	184				
		8,870	2,220	4,520	13,021	14,270
		1,848,204	398,563	1,322,028	3,126,924	3,901,716
		208	180	292	240	273
				260		
				39,744		
				153		
	199					
	66,825					
	336					
13,029	91,556	28,685	3,458	145	300	60
3,257,064	20,968,839	7,291,620	1,394,172	56,376	94,176	19,440
250	229	254	403	389	314	324
12,139	86,541	780	1,788			
3,015,036	19,519,704	84,240	855,684			
248	226	108	479			
250	300					
59,400	55,080					
238	184					
640	4,395	27,905				
182,628	1,297,944	7,207,380				
285	295	258				
	320					
	96,111					
	300					
			1,120	145		
			362,880	56,376		
			324	389		
			80			
			77,760			
			972			
			470			
			97,848			
			208			
					300	60
					94,176	19,440
					314	324
263,473						
65,787,520						
250						
263,473						
65,787,520						
250						

(2)果実

品目別・出荷地	計	4月	5月	6月	7月	8月
幸水なし	80				80	
福岡	49,788				49,788	
	622				622	
佐賀	10				10	
	7,776				7,776	
	778				778	
豊水なし	586,749					7,745
合計	139,875,747					2,313,900
平均単価	238					299
福島	515,534					50
	121,904,655					8,100
	236					162
山形	490					
	105,840					
	216					
茨城	4,660					
	1,245,672					
	267					
栃木	19,640					
	3,993,084					
	203					
埼玉	46,425					7,695
	12,626,496					2,305,800
	272					300
青なし	555					
合計	122,364					
平均単価	220					
栃木	555					
	122,364					
	220					
二十世紀なし	33,810					
合計	7,324,668					
平均単価	217					
福島	33,810					
	7,324,668					
	217					
西洋なし	76,733					595
合計	24,153,532					103,896
平均単価	315					175
福島	11,904					595
	3,828,362					103,896
	322					175
山形	64,493					
	20,116,242					
	312					
新潟	336					
	208,928					
	622					
あまがき	18,686					
合計	5,213,484					
平均単価	279					
岐阜	15,383					
	4,020,516					
	261					
愛知	1,130					
	335,448					
	297					
熊本	2,173					
	857,520					
	395					
富有がき	502,653					
合計	135,216,648					
平均単価	269					
岐阜	189,590					
	43,773,912					
	231					

上段：数量=kg
 单位 中断：金額=円
 下段：単価=円

9月	10月	11月	12月	1月	2月	3月
533,174	45,830					
128,025,663	9,536,184					
240	208					
484,064	31,420					
115,223,343	6,673,212					
238	212					
	490					
	105,840					
	216					
4,660						
1,245,672						
267						
5,720	13,920					
1,235,952	2,757,132					
216	198					
38,730						
10,320,696						
266						
	555					
	122,364					
	220					
	555					
	122,364					
	220					
12,695	21,115					
3,090,852	4,233,816					
243	201					
12,695	21,115					
3,090,852	4,233,816					
243	201					
4,639	11,208	50,107	10,184			
1,057,644	3,324,812	15,232,636	4,434,544			
228	297	304	435			
375	3,788		7,146			
59,292	1,014,530		2,650,644			
158	268		371			
4,264	7,420	50,041	2,768			
998,352	2,310,282	15,179,184	1,628,424			
234	311	303	588			
		66	270			
		53,452	155,476			
		810	576			
	16,636	2,050				
	4,530,276	683,208				
	272	333				
	15,383					
	4,020,516					
	261					
		1,130				
		335,448				
		297				
	1,253	920				
	509,760	347,760				
	407	378				
	43,052	232,558	200,298	19,500	7,000	245
	11,671,884	58,147,578	55,748,574	6,771,816	2,760,372	116,424
	271	250	278	347	394	475
	41,232	117,250	30,228		880	
	11,130,264	26,190,270	6,085,746		367,632	
	270	223	201		418	

(2)果実

品目別・出荷地	計	4月	5月	6月	7月	8月
富有がき	230,920					
奈良	66,334,896					
	287					
	8,908					
和歌山	2,688,228					
	302					
	45,320					
愛媛	12,528,324					
	276					
	27,915					
福岡	9,891,288					
	354					
西村早生がき	19,714					
合計	4,138,398					
平均単価	210					
	19,444					
岐阜	4,091,742					
	210					
	270					
愛知	46,656					
	173					
筆がき	1,880					
合計	499,932					
平均単価	266					
	1,880					
愛知	499,932					
	266					
美濃がき	26,657					
合計	5,055,696					
平均単価	190					
	26,657					
岐阜	5,055,696					
	190					
しぶがき	9,086					
合計	2,401,164					
平均単価	264					
	3,956					
和歌山	1,652,292					
	418					
	5,130					
愛媛	748,872					
	146					
平種無がき	587,795					
合計	132,404,004					
平均単価	225					
	3,899					
福島	796,284					
	204					
	347,624					
新潟	71,384,868					
	205					
	16,018					
奈良	2,910,276					
	182					
	220,254					
和歌山	57,312,576					
	260					
利根早生がき	850,272				1,468	3,830
合計	193,881,694				1,442,674	2,856,285
平均単価	228				983	746
	68,738					
新潟	11,300,904					
	164					
	6					6
愛知	5,184					5,184
	864					864

上段：数量=kg
 单位 中断：金額=円
 下段：単価=円

9月	10月	11月	12月	1月	2月	3月
	1,750	69,040	160,130			
	517,536	18,781,092	47,036,268			
	296	272	294			
	70	8,838				
	24,084	2,664,144				
	344	301				
		35,380	9,940			
		9,901,764	2,626,560			
		280	264			
		2,050		19,500	6,120	245
		610,308		6,771,816	2,392,740	116,424
		298		347	391	475
18,660	1,054					
3,960,522	177,876					
212	169					
18,660	784					
3,960,522	131,220					
212	167					
	270					
	46,656					
	173					
	1,880					
	499,932					
	266					
	1,880					
	499,932					
	266					
26,657						
5,055,696						
190						
26,657						
5,055,696						
190						
	1,980	7,106				
	857,952	1,543,212				
	433	217				
	1,980	1,976				
	857,952	794,340				
	433	402				
		5,130				
		748,872				
		146				
96,893	125,701	354,078	11,123			
29,528,064	24,819,048	75,972,384	2,084,508			
305	197	215	187			
		3,899				
		796,284				
		204				
	57,533	278,968	11,123			
	10,451,700	58,848,660	2,084,508			
	182	211	187			
9,360		6,658				
1,828,116		1,082,160				
195		163				
87,533	68,168	64,553				
27,699,948	14,367,348	15,245,280				
316	211	236				
253,313	591,106	555				
77,750,463	111,752,352	79,920				
307	189	144				
	68,738					
	11,300,904					
	164					

(2)果実

品目別・出荷地	計	4月	5月	6月	7月	8月
利根早生がき	131,660				1,468	3,824
奈良	26,512,366				1,442,674	2,851,101
	201				983	746
和歌山	649,613					
	155,976,408					
	240					
佐賀	87					
	48,492					
	557					
熊本	168					
	38,340					
	228					
蜂屋がき	88,468					
合計	13,252,162					
平均単価	150					
福島	88,318					
	13,242,442					
	150					
茨城	150					
	9,720					
	65					
あたごがき	5,180					
合計	1,339,956					
平均単価	259					
愛媛	5,180					
	1,339,956					
	259					
会津身不知がき	48,567					
合計	9,710,928					
平均単価	200					
福島	48,567					
	9,710,928					
	200					
おけさがき	25,967					
合計	3,409,638					
平均単価	131					
新潟	25,967					
	3,409,638					
	131					
庄内がき	19,468					
合計	11,204,018					
平均単価	576					
山形	19,468					
	11,204,018					
	576					
びわ	193	163	24	6		
合計	391,932	329,076	46,656	16,200		
平均単価	2,031	2,019	1,944	2,700		
千葉	6			6		
	16,200			16,200		
	2,700			2,700		
熊本	187	163	24			
	375,732	329,076	46,656			
	2,009	2,019	1,944			
早生もも	166,026			695	35,844	127,577
合計	61,645,309			649,728	15,372,169	44,721,126
平均単価	371			935	429	351
福島	164,116				34,629	127,577
	60,290,881				14,667,469	44,721,126
	367				424	351
山梨	1,910			695	1,215	
	1,354,428			649,728	704,700	
	709			935	580	
中生もも	43,066				42,061	1,005
合計	17,689,267				17,278,457	410,810
平均単価	411				411	409

(2)果実

品目別・出荷地	計	4月	5月	6月	7月	8月
中生もも	42,986				41,981	1,005
福島	17,621,119				17,210,309	410,810
	410				410	409
長野	80				80	
	68,148				68,148	
	852				852	
白鳳もも	87,952		302	6,698	79,507	1,430
合計	48,025,062		864,216	4,865,616	41,917,662	376,920
平均単価	546		2,862	726	527	264
福島	43,694				42,289	1,405
	17,581,806				17,212,014	369,792
	402				407	263
山梨	44,228		302	6,698	37,188	25
	30,420,576		864,216	4,865,616	24,682,968	7,128
	688		2,862	726	664	285
長野	30				30	
	22,680				22,680	
	756				756	
あかつきもも	422,159				26,918	394,751
合計	195,783,156				13,008,816	182,647,332
平均単価	464				483	463
福島	420,984				26,753	393,741
	195,363,738				12,881,808	182,354,922
	464				482	463
山形	1,010					1,010
	292,410					292,410
	290					290
新潟	65				65	
	54,648				54,648	
	841				841	
山梨	50				50	
	34,560				34,560	
	691				691	
長野	50				50	
	37,800				37,800	
	756				756	
熊本	0					
	0					
	0					
晩生もも	60,831				6,803	12,886
合計	27,672,246				5,416,092	5,623,398
平均単価	455				796	436
福島	50,824					10,172
	20,169,810					3,669,894
	397					361
山形	490					
	132,840					
	271					
山梨	9,517				6,803	2,714
	7,369,596				5,416,092	1,953,504
	774				796	720
白桃	200,497				14,050	148,331
合計	74,917,461				9,344,322	51,196,860
平均単価	374				665	345
福島	158,859					128,896
	54,477,954					42,897,924
	343					333
山形	21,330					13,177
	7,314,429					4,518,180
	343					343
山梨	20,308				14,050	6,258
	13,125,078				9,344,322	3,780,756
	646				665	604
もも	194			18	85	43
合計	104,652			8,100	71,928	11,664
平均単価	539			450	846	271

(2)果実

品目別・出荷地	計	4月	5月	6月	7月	8月
もも	91					43
山形	24,624					11,664
	271					271
山梨	73			18	55	
	55,080			8,100	46,980	
	755			450	854	
長野	30				30	
	24,948				24,948	
	832				832	
ネクタリン	751					751
合計	239,328					239,328
平均単価	319					319
福島	751					751
	239,328					239,328
	319					319
すもも	47,037			7,700	19,541	17,867
合計	28,887,811			4,317,171	13,142,607	10,416,894
平均単価	614			561	673	583
福島	4,455				3,561	894
	2,504,088				2,090,707	413,381
	562				587	462
青森	949				949	
	592,596				592,596	
	624				624	
山形	1,537				281	
	712,541				116,122	
	464				413	
山梨	39,231			7,100	14,485	16,973
	24,480,698			3,902,451	10,160,014	10,003,513
	624			550	701	589
長野	265				265	
	183,168				183,168	
	691				691	
和歌山	600			600		
	414,720			414,720		
	691			691		
おうとう	109,353	241	1,355	63,868	43,888	
合計	159,540,054	1,386,504	4,654,940	98,755,755	54,723,415	
平均単価	1,459	5,753	3,435	1,546	1,247	
福島	2,650		1	2,549	100	
	4,789,628		8,640	4,646,636	134,352	
	1,807		8,640	1,823	1,344	
山形	105,567	241	711	60,920	43,694	
	152,976,332	1,386,504	3,595,698	93,522,787	54,451,903	
	1,449	5,753	5,057	1,535	1,246	
アメリカ	1,136		643	399	94	
	1,774,094		1,050,602	586,332	137,160	
	1,562		1,634	1,470	1,459	
その他仁果核果類	1,686			20	64	
合計	884,433			14,212	44,885	
平均単価	525			711	701	
福島	291					
	66,420					
	228					
山梨	240					
	73,440					
	306					
長野	84			20	64	
	59,097			14,212	44,885	
	704			711	701	
アメリカ	1,071					
	685,476					
	640					
ぶどう類	148,598	1,583	1,657	727	2,861	21,069
合計	154,947,993	608,353	962,604	2,769,552	7,550,388	27,599,443
平均単価	1,043	384	581	3,810	2,639	1,310

単位 上段：数量=kg
 中断：金額=円
 下段：単価=円

9月	10月	11月	12月	1月	2月	3月
48 12,960 270						
1,929 1,011,139 524						
1,256 596,419 475						
673 414,720 616						
					1 19,440 19,440	
					1 19,440 19,440	
	341 182,520 535	1,171 594,972 508	90 47,844 532			
		291 66,420 228				
	200 64,800 324	40 8,640 216				
	141 117,720 835	840 519,912 619	90 47,844 532			
79,973 81,180,997 1,015	25,298 22,075,211 873	7,148 6,286,382 879	5,346 4,323,780 809	841 407,700 485	615 446,364 726	1,480 737,219 498

(2)果実

品目別・出荷地	計	4月	5月	6月	7月	8月
ぶどう類	38,667					2,226
福島	29,856,384					1,787,400
	772					803
青森	7,602					
	3,556,008					
	468					
岩手	104					
	34,182					
	329					
山形	558				76	390
	464,335				70,416	302,227
	832				927	775
新潟	13					
	22,259					
	1,712					
石川	3					3
	79,920					79,920
	26,640					26,640
山梨	94,549		91	727	2,580	18,450
	117,189,547		348,624	2,769,552	7,363,872	25,429,896
	1,239		3,831	3,810	2,854	1,378
長野	10					
	21,816					
	2,182					
岡山	85					
	247,320					
	2,910					
アメリカ	1,558					
	954,206					
	612					
メキシコ	205				205	
	116,100				116,100	
	566				566	
チリ	4,944	1,517	1,566			
	2,270,376	588,913	613,980			
	459	388	392			
オーストラリア	300	66				
	135,540	19,440				
	452	295				
デラウェア	50,542		309	796	16,752	32,093
合計	38,013,105		815,292	1,365,444	14,609,808	20,889,057
平均単価	752		2,638	1,715	872	651
山形	39,078				6,768	31,718
	26,762,183				5,750,352	20,678,327
	685				850	652
山梨	11,398		309	730	9,984	375
	11,153,722		815,292	1,268,244	8,859,456	210,730
	979		2,638	1,737	887	562
大阪	66			66		
	97,200			97,200		
	1,473			1,473		
巨峰ぶどう	81,086		27	352	2,648	25,896
合計	69,802,754		98,064	988,092	3,421,980	24,646,896
平均単価	861		3,632	2,807	1,292	952
福島	33,978					
	25,134,516					
	740					
山梨	47,108		27	352	2,648	25,896
	44,668,238		98,064	988,092	3,421,980	24,646,896
	948		3,632	2,807	1,292	952
キャンベルスアーリー	5,274					280
合計	1,771,956					49,464
平均単価	336					177
福島	280					280
	49,464					49,464
	177					177

上段：数量=kg
 单位 中断：金額=円
 下段：単価=円

9月	10月	11月	12月	1月	2月	3月
17,367 11,055,852 637	14,574 10,538,100 723	3,110 4,043,952 1,300	1,390 2,431,080 1,749			
		3,338 1,612,764 483	3,464 1,568,484 453	800 374,760 468		
104 34,182 329						
	92 91,692 997					
	13 22,259 1,712					
62,254 69,947,107 1,124	10,447 11,330,496 1,085					
10 21,816 2,182						
		85 247,320 2,910				
238 122,040 513	172 92,664 539	615 382,346 622	492 324,216 659	41 32,940 803		
					615 446,364 726	1,246 621,119 498
						234 116,100 496
592 333,504 563						
592 333,504 563						
40,261 31,407,480 780	9,382 7,060,370 753	2,320 2,007,072 865	200 172,800 864			
22,468 16,241,904 723	8,990 6,712,740 747	2,320 2,007,072 865	200 172,800 864			
17,793 15,165,576 852	392 347,630 887					
4,994 1,722,492 345						

(2)果実

品目別・出荷地	計	4月	5月	6月	7月	8月
キャンベルスアーリー	4,594					
岩手	1,583,172					
	345					
	400					
山形	139,320					
	348					
ネオマスカット	700					700
合計	258,120					258,120
平均単価	369					369
	700					700
山梨	258,120					258,120
	369					369
マスカットベリーA	91					
合計	22,680					
平均単価	249					
	91					
山梨	22,680					
	249					
くり	10,842					
合計	7,680,366					
平均単価	708					
	1,815					
福島	716,580					
	395					
	8,932					
茨城	6,793,794					
	761					
	8					
大分	5,832					
	729					
	10					
韓国	25,920					
	2,592					
	77					
中国	138,240					
	1,795					
いちぢく	78,244		130	775	1,433	20,253
合計	58,718,428		241,056	1,407,456	2,344,896	15,913,379
平均単価	750		1,854	1,816	1,636	786
	28,500					89
福島	17,324,013					55,307
	608					621
	3,618					
新潟	2,881,183					
	796					
	42,481				38	18,894
愛知	33,256,440				49,680	14,593,608
	783				1,307	772
	3,645		130	775	1,395	1,270
熊本	5,256,792		241,056	1,407,456	2,295,216	1,264,464
	1,442		1,854	1,816	1,645	996
その他穀果しょう果類	32					
合計	57,024					
平均単価	1,782					
	32					
輸入	57,024					
	1,782					
いちご	857,987	165,240	122,024	13,622	1,288	1,436
合計	1,034,339,966	168,980,921	96,257,522	10,156,576	2,586,819	3,183,775
平均単価	1,206	1,023	789	746	2,008	2,217
	335,802	68,204	57,793	8,495		
福島	393,746,925	70,308,148	47,177,509	5,773,134		
	1,173	1,031	816	680		
	8			8		
北海道	17,972			17,972		
	2,247			2,247		

上段：数量=kg
 单位 中断：金額=円
 下段：単価=円

9月	10月	11月	12月	1月	2月	3月
4,594 1,583,172 345						
400 139,320 348						
91 22,680 249						
91 22,680 249						
6,362 4,696,704 738	4,460 2,946,942 661	20 36,720 1,836				
1,239 525,096 424	576 191,484 332					
5,075 4,086,288 805	3,857 2,707,506 702					
8 5,832 729						
10 25,920 2,592						
30 53,568 1,786	27 47,952 1,776	20 36,720 1,836				
26,679 20,011,619 750	23,983 15,906,510 663	4,991 2,893,512 580				
9,860 6,668,046 676	13,644 7,870,117 577	4,907 2,730,543 556				
1,555 1,284,725 826	1,979 1,433,489 724	84 162,969 1,940				
15,189 12,010,248 791	8,360 6,602,904 790					
75 48,600 648						
			32 57,024 1,782			
			32 57,024 1,782			
1,440 3,183,980 2,211	1,125 2,460,282 2,187	14,395 27,191,387 1,889	72,242 150,723,517 2,086	118,634 166,638,728 1,405	164,999 201,418,415 1,221	181,542 201,558,044 1,110
		2,635 4,717,277 1,790	24,017 49,304,184 2,053	43,339 60,359,293 1,393	59,765 74,697,539 1,250	71,554 81,409,841 1,138

(2)果実

品目別・出荷地	計	4月	5月	6月	7月	8月
いちご	287					
宮城	352,944					
	1,230					
茨城	193,646	33,850	11,024	996		
	228,473,724	32,580,574	8,187,534	288,707		
	1,180	962	743	290		
栃木	317,943	63,186	53,207	3,326		
	389,832,165	66,092,199	40,892,479	2,314,613		
	1,226	1,046	769	696		
千葉	114					
	173,232					
	1,520					
静岡	485					
	822,528					
	1,696					
奈良	1					
	7,560					
	7,560					
徳島	2					
	5,184					
	2,592					
福岡	426					
	818,856					
	1,922					
佐賀	159					
	288,360					
	1,814					
長崎	2,069					
	4,486,536					
	2,168					
熊本	240					
	571,104					
	2,380					
アメリカ	6,805			797	1,288	1,436
	14,742,876			1,762,150	2,586,819	3,183,775
	2,166			2,211	2,008	2,217
アールスメロン	244,054	10,068	8,148	12,713	23,212	55,515
合計	122,964,912	8,473,032	6,392,736	7,430,400	10,885,428	24,202,314
平均単価	504	842	785	584	469	436
茨城	176,704		50		22,320	55,308
	70,801,128		25,920		10,157,616	23,927,454
	401		518		455	433
千葉	72		45			
	93,312		56,700			
	1,296		1,260			
静岡	4,445	441	468	270	228	198
	7,023,348	677,700	692,820	403,272	357,480	266,220
	1,580	1,537	1,480	1,494	1,568	1,345
高知	2,279	263	384	168	88	9
	3,071,088	329,940	421,956	194,400	79,380	8,640
	1,348	1,255	1,099	1,157	902	960
熊本	60,450	9,284	7,201	12,275	576	
	41,894,496	7,407,180	5,195,340	6,832,728	290,952	
	693	798	721	557	505	
宮崎	104	80				
	81,540	58,212				
	784	728				
その他メロン類	478,821	23,072	92,887	279,439	61,001	7,163
合計	211,112,707	12,284,459	52,100,172	114,350,433	23,990,742	2,999,797
平均単価	441	532	561	409	393	419
北海道	3,842				496	2,226
	1,679,508				352,836	883,872
	437				711	397
青森	530				264	266
	232,632				142,452	90,180
	439				540	339

上段：数量=kg
 单位 中断：金額=円
 下段：単価=円

9月	10月	11月	12月	1月	2月	3月
					287	
					352,944	
					1,230	
		1,748	15,324	30,161	47,221	53,322
		2,940,075	30,421,567	41,425,479	55,962,249	56,667,539
		1,682	1,985	1,373	1,185	1,063
	1	9,312	32,787	41,874	57,595	56,655
	4,536	18,007,693	70,730,358	58,125,124	70,196,595	63,468,568
	4,536	1,934	2,157	1,388	1,219	1,120
				114		
				173,232		
				1,520		
				440	45	
				760,320	62,208	
				1,728	1,382	
			1			
			7,560			
			7,560			
			2			
			5,184			
			2,592			
			87	296	43	
			197,856	536,328	84,672	
			2,274	1,812	1,969	
			4	101	43	11
			12,744	201,312	62,208	12,096
			3,186	1,993	1,447	1,100
				2,069		
				4,486,536		
				2,168		
				240		
				571,104		
				2,380		
1,440	1,124	700	20			
3,183,980	2,455,746	1,526,342	44,064			
2,211	2,185	2,180	2,203			
48,232	40,337	16,618	16,857	8,194	2,402	1,758
18,127,098	15,217,524	8,054,316	13,725,288	5,241,780	2,326,104	2,888,892
376	377	485	814	640	968	1,643
48,008	40,176	10,842				
17,844,678	15,019,344	3,826,116				
372	374	353				
					27	
					36,612	
					1,356	
224	161	168	81	153	752	1,301
282,420	198,180	324,540	241,380	220,644	1,166,076	2,192,616
1,261	1,231	1,932	2,980	1,442	1,551	1,685
		208	255	159	288	457
		291,060	442,260	180,360	426,816	696,276
		1,399	1,734	1,134	1,482	1,524
		5,376	16,521	7,882	1,335	
		3,589,272	13,041,648	4,840,776	696,600	
		668	789	614	522	
		24				
		23,328				
		972				
1,424	1,170	780	5,040	2,170	1,520	3,155
604,908	457,920	317,520	2,205,446	659,167	219,996	922,147
425	391	407	438	304	145	292
	1,120					
	442,800					
	395					

(2)果実

品目別・出荷地	計	4月	5月	6月	7月	8月
その他メロン類	9,700				7,860	1,840
山形	4,318,974				3,412,260	906,714
	445				434	493
茨城	346,074	11,755	68,480	250,021	13,698	696
	153,869,793	7,330,716	37,888,020	103,501,617	4,197,312	347,220
	445	624	553	414	306	499
千葉	41,081			5,150	34,116	1,815
	16,712,730			2,382,480	13,687,218	643,032
	407			463	401	354
新潟	4,637				4,417	220
	2,298,780				2,184,300	114,480
	496				495	520
熊本	57,295	5,765	23,067	23,718		
	28,851,876	4,067,388	13,983,624	8,377,236		
	504	706	606	353		
宮崎	152	152				
	145,260	145,260				
	956	956				
アメリカ	200					100
	40,327					14,299
	202					143
メキシコ	11,850	4,840	1,200	400	150	
	1,906,695	717,335	205,308	42,120	14,364	
	161	148	171	105	96	
	635	60	40			
	134,676	12,960	6,480			
	212	216	162			
輸入	2,825	500	100	150		
	921,456	10,800	16,740	46,980		
	326	22	167	313		
プリンスメロン 合計	14,530		7,460	7,070		
	5,485,860		2,976,264	2,509,596		
平均単価	378		399	355		
茨城	14,530		7,460	7,070		
	5,485,860		2,976,264	2,509,596		
	378		399	355		
アンデスメロン 合計	139,159	17,015	40,934	66,130	11,855	1,650
	67,780,422	12,360,708	23,042,124	25,889,760	4,826,574	687,204
平均単価	487	726	563	391	407	416
山形	14,930			1,750	11,530	1,650
	6,243,426			795,096	4,761,126	687,204
	418			454	413	416
茨城	105,229		40,524	64,380	325	
	47,980,836		22,820,724	25,094,664	65,448	
	456		563	390	201	
静岡	110					
	95,688					
	870					
熊本	18,890	17,015	410			
	13,460,472	12,360,708	221,400			
	713	726	540			
ホームランメロン 合計	1,500			1,500		
	549,720			549,720		
平均単価	366			366		
茨城	1,500			1,500		
	549,720			549,720		
	366			366		
すいか 合計	4,809,777	165,621	485,596	1,537,991	1,273,432	1,159,495
	1,021,501,789	57,343,680	153,472,320	287,198,935	277,848,144	202,785,714
平均単価	212	346	316	187	218	175
福島	488					488
	125,118					125,118
	256					256
北海道	25,622				25,622	
	6,677,424				6,677,424	
	261				261	

上段：数量=kg
 单位 中断：金額=円
 下段：単価=円

9月	10月	11月	12月	1月	2月	3月
1,424						
604,908						
425						
		580	3,250	915		
		261,252	1,727,352	435,024		
		450	531	475		
		100				
		26,028				
		260				
	50	100	1,790	710	1,350	1,260
	15,120	30,240	478,094	104,587	147,096	152,431
	302	302	267	147	109	121
				535		
				115,236		
				215		
				10	170	1,895
				4,320	72,900	769,716
				432	429	406
			30	600	720	225
			26,784	378,432	367,308	201,528
			893	631	510	896
						110
						95,688
						870
			30	600	720	115
			26,784	378,432	367,308	105,840
			893	631	510	920
110,952	43,299	5,881	6,695	3,050	2,716	15,049
20,371,176	10,634,112	1,600,344	1,879,632	924,804	1,505,412	5,937,516
184	246	272	281	303	554	395

(2)果実

品目別・出荷地	計	4月	5月	6月	7月	8月
すいか	9,450					9,450
青森	1,790,640					1,790,640
	189					189
秋田	3,614					3,614
	829,224					829,224
	229					229
山形	1,480,906				347,190	1,118,376
	282,870,360				85,562,676	194,519,880
	191				246	174
茨城	113,503	8,702	14,363	32,707	51,577	
	24,997,788	3,195,396	5,029,344	5,991,732	7,960,896	
	220	367	350	183	154	
群馬	456			264		
	153,792			48,600		
	337			184		
千葉	2,549,944		353,757	1,426,856	640,527	9,477
	535,205,167		107,528,688	266,545,339	137,259,684	1,710,288
	210		304	187	214	180
新潟	276,992			72,880	186,022	18,090
	51,196,536			13,397,292	33,988,680	3,810,564
	185			184	183	211
長野	22,464				22,464	
	6,344,784				6,344,784	
	282				282	
鳥取	400					
	109,620					
	274					
香川	30				30	
	54,000				54,000	
	1,800				1,800	
長崎	360					
	66,744					
	185					
熊本	325,548	156,919	117,476	5,284		
	111,080,592	54,148,284	40,914,288	1,215,972		
	341	345	348	230		
バナナ	2,866,611	243,846	304,880	281,272	230,325	240,790
合計	428,905,959	40,681,804	48,405,252	45,040,578	35,721,711	31,582,731
平均単価	150	167	159	160	155	131
フィリピン	2,728,694	226,556	280,856	259,289	222,317	223,578
	406,191,252	37,884,572	43,522,080	39,982,734	34,186,273	29,753,795
	149	167	155	154	154	133
インドネシア	4,784	702	2,002	1,378		
	482,220	90,396	146,772	168,912		
	101	129	73	123		
台湾	18,798	910	5,954	7,046	1,300	
	7,034,774	405,162	2,452,626	2,594,840	415,530	
	374	445	412	368	320	
	49,452	7,020	5,616	7,332	2,808	2,808
	7,459,990	1,069,610	796,204	1,222,646	445,975	436,730
	151	152	142	167	159	156
エクアドル	64,883	8,658	10,452	6,227	3,900	14,404
	7,737,723	1,232,064	1,487,570	1,071,446	673,933	1,392,206
	119	142	142	172	173	97
パインアップル	201,538	24,688	19,525	14,050	13,656	22,726
合計	49,052,989	4,968,551	4,136,184	3,562,272	3,846,690	5,911,553
平均単価	243	201	212	254	282	260
沖縄	100		50	50		
	36,180		18,900	17,280		
	362		378	346		
フィリピン	200,888	24,688	19,425	13,800	13,656	22,726
	48,904,489	4,968,551	4,105,404	3,492,072	3,846,690	5,911,553
	243	201	211	253	282	260
インドネシア	350		50			
	59,400		11,880			
	170		238			

上段：数量=kg
 单位 中断：金額=円
 下段：単価=円

9月	10月	11月	12月	1月	2月	3月
15,340 2,787,804 182						6,154 2,820,420 458
						192 105,192 548
95,212 17,473,752 184	24,115 4,687,416 194					
400 109,620 274						
	360 66,744 185					
	18,824 5,879,952 312	5,881 1,600,344 272	6,695 1,879,632 281	3,050 924,804 303	2,716 1,505,412 554	8,703 3,011,904 346
226,478 30,771,467 136	267,622 29,958,742 112	267,726 28,800,703 108	222,278 30,186,449 136	179,067 31,809,556 178	208,278 36,913,340 177	194,049 39,033,626 201
218,626 29,728,610 136	258,431 29,101,492 113	258,340 27,908,191 108	214,062 29,370,138 137	177,663 31,593,502 178	204,066 36,176,263 177	184,910 36,983,602 200
702 76,140 108						
	65 24,570 378	260 98,280 378				3,263 1,043,766 320
2,808 392,124 140	5,616 640,224 114	4,212 440,878 105	1,404 314,384 224		4,212 737,077 175	5,616 964,138 172
4,342 574,593 132	3,510 192,456 55	4,914 353,354 72	6,812 501,927 74	1,404 216,054 154		260 42,120 162
17,946 4,553,037 254	11,939 3,117,290 261	11,326 2,940,548 260	14,275 3,618,021 253	9,934 2,566,146 258	12,423 3,119,342 251	29,050 6,713,355 231
17,946 4,553,037 254	11,939 3,117,290 261	11,326 2,940,548 260	13,975 3,570,501 255	9,934 2,566,146 258	12,423 3,119,342 251	29,050 6,713,355 231
			300 47,520 158			

(2)果実

品目別・出荷地	計	4月	5月	6月	7月	8月
パイナップル	200			200		
輸入	52,920			52,920		
	265			265		
キウイフルーツ	173,119	14,537	5,788	5,274	4,911	4,806
合計	87,778,097	9,080,100	3,644,082	3,404,538	2,788,830	2,699,946
平均単価	507	625	630	646	568	562
福島	1,480	570				
	240,430	72,576				
	162	127				
栃木	33,050					
	11,985,570					
	363					
神奈川	13,800	3,800				
	6,404,400	2,235,600				
	464	588				
和歌山	10,947					
	5,713,686					
	522					
愛媛	73,271	8,370				
	39,340,237	5,513,508				
	537	659				
福岡	2,775					
	1,523,772					
	549					
宮崎	39					
	43,740					
	1,122					
チリ	5,536				1,318	1,918
	2,305,638				453,600	852,390
	416				344	444
ニュージーランド	32,221	1,797	5,788	5,274	3,593	2,888
	20,220,624	1,258,416	3,644,082	3,404,538	2,335,230	1,847,556
	628	700	630	646	650	640
その他熱帯亜熱帯果実	49,279	6,750	8,110	3,782	2,637	2,133
合計	35,632,026	5,243,022	7,451,341	4,249,764	2,549,329	1,493,792
平均単価	723	777	919	1,124	967	700
熊本	955	91	466	382	16	
	2,721,438	341,820	1,451,952	891,594	36,072	
	2,850	3,756	3,116	2,334	2,255	
宮崎	716	224	318	142	32	
	2,518,884	980,748	978,048	450,468	109,620	
	3,518	4,378	3,076	3,172	3,426	
沖縄	4			4		
	6,480			6,480		
	1,620			1,620		
アメリカ	160		10	5	10	105
	103,248		6,048	3,672	7,776	60,480
	645		605	734	778	576
メキシコ	39,775	5,415	6,060	2,720	2,030	1,775
	25,035,425	3,139,506	4,031,197	2,550,960	2,060,823	1,285,654
	629	580	665	938	1,015	724
ペルー	1,295	30				
	765,180	5,184				
	591	173				
	665					
	490,212					
	737					
フィリピン	1,460	75	275	175	120	85
	1,091,967	58,320	206,064	130,248	87,696	61,690
	748	778	749	744	731	726
ベトナム	2,112	100	119	177	396	168
	1,113,048	53,460	68,904	80,352	210,168	85,968
	527	535	579	454	531	512
台湾	25				25	
	26,374				26,374	
	1,055				1,055	

上段：数量=kg
 单位 中断：金額=円
 下段：単価=円

9月	10月	11月	12月	1月	2月	3月
4,334	4,221	3,093	16,926	37,919	34,168	37,142
2,535,246	2,187,702	1,856,520	8,034,196	17,602,888	16,003,521	17,940,528
585	518	600	475	464	468	483
	28	18	39	250	395	180
	3,024	1,944	8,014	57,024	90,072	7,776
	108	108	205	228	228	43
	330		7,500	11,710	11,360	2,150
	93,960		2,638,494	4,213,458	4,206,330	833,328
	285		352	360	370	388
						10,000
						4,168,800
						417
				3,614	4,158	3,175
				1,838,322	2,202,228	1,673,136
				509	530	527
		48	7,033	18,874	17,309	21,637
		50,328	4,019,436	9,527,458	8,972,019	11,257,488
		1,049	572	505	518	520
				1,832	943	
				995,220	528,552	
				543	561	
		39				
		43,740				
		1,122				
1,100	1,000	200				
480,060	435,348	84,240				
436	435	421				
3,234	2,863	2,788	2,354	1,639	3	
2,055,186	1,655,370	1,676,268	1,368,252	971,406	4,320	
635	578	601	581	593	1,440	
3,109	3,245	3,217	4,061	2,280	3,690	6,265
1,785,283	1,832,717	1,903,510	2,342,164	1,378,134	2,102,436	3,300,534
574	565	592	577	604	570	527
10		10		10		
9,936		7,560		7,776		
994		756		778		
2,710	2,920	2,845	3,500	1,985	3,150	4,665
1,524,679	1,624,493	1,655,369	1,968,916	1,170,342	1,717,848	2,305,638
563	556	582	563	590	545	494
				15	105	1,145
				16,632	73,872	669,492
				1,109	704	585
175	95	145	175	35	40	
123,552	73,872	110,592	127,008	18,900	36,288	
706	778	763	726	540	907	
100	90	55	110	75	125	175
68,796	62,208	40,241	85,104	58,320	97,200	136,080
688	691	732	774	778	778	778
114	120	162	276	120	180	180
58,320	61,992	89,748	161,136	65,556	89,640	87,804
512	517	554	584	546	498	488

(2)果実

品目別・出荷地	計	4月	5月	6月	7月	8月
その他熱帯亜熱帯果実	36		32	4		
中国	48,600 1,350		42,120 1,316	6,480 1,620		
パキスタン	16 18,144 1,134				8 7,344 918	8 10,800 1,350
タイ	2,005 1,653,714 825	815 663,984 815	820 659,448 804	165 122,166 740		
	10 7,560 756		10 7,560 756			
輸入	45 31,752 706					
その他果実 合計	20,145 11,120,824	1,407 740,232	1,441 845,987	1,176 695,734	1,532 936,038	3,993 1,632,670
平均単価	552	526	587	592	611	409
福島	41 23,014 561				4 3,650 913	37 19,364 523
北海道	15 29,483 1,966			15 29,483 1,966		
青森	20 32,400 1,620					
茨城	347 519,177 1,496				137 259,717 1,896	210 259,460 1,236
長野	14 10,498 750				14 10,498 750	
和歌山	10 10,800 1,080					
愛媛	20 12,960 648				20 12,960 648	
大分	10 10,800 1,080					
アメリカ	1,719 3,674,043 2,137	40 78,624 1,966	57 119,341 2,094	107 215,028 2,010	145 306,205 2,112	196 395,346 2,017
メキシコ	837 2,169,072 2,591	137 329,508 2,405	116 366,898 3,163	86 186,623 2,170	7 15,552 2,222	
チリ	86 232,113 2,699					
フィリピン	16,980 4,357,800 257	1,230 332,100 270	1,250 337,500 270	950 256,500 270	1,200 324,000 270	3,550 958,500 270
ベトナム	10 3,888 389		10 3,888 389			
台湾	5 4,860 972					
タイ	13 21,816 1,678		8 18,360 2,295		5 3,456 691	
ニュージーランド	18 8,100 450			18 8,100 450		

上段：数量=kg
 单位 中断：金額=円
 下段：単価=円

9月	10月	11月	12月	1月	2月	3月
				40	65	100
				40,608	65,988	101,520
				1,015	1,015	1,015
	20				25	
	10,152				21,600	
	508				864	
2,457	974	1,043	1,722	850	791	2,759
1,103,759	879,574	799,092	1,193,691	671,414	617,542	1,005,091
449	903	766	693	790	781	364
				20		
				32,400		
				1,620		
				10		
				10,800		
				1,080		
				10		
				10,800		
				1,080		
205	199	186	291	110	101	82
465,911	482,846	426,924	539,621	238,270	230,060	175,867
2,273	2,426	2,295	1,854	2,166	2,278	2,145
12	65	43	92	44	83	152
33,048	205,028	115,992	223,647	115,970	206,042	370,764
2,754	3,154	2,697	2,431	2,636	2,482	2,439
		14	29	36	7	
		40,176	76,723	95,774	19,440	
		2,870	2,646	2,660	2,777	
2,240	710	800	1,310	620	600	2,520
604,800	191,700	216,000	353,700	167,400	162,000	453,600
270	270	270	270	270	270	180
						5
						4,860
						972

(3)鳥卵、加工品

品目別・出荷地	計	4月	5月	6月	7月	8月
鶏卵	159,401	13,482	12,949	12,961	12,726	13,760
合計	46,610,099	3,852,146	4,115,063	3,961,609	3,737,104	3,783,426
平均単価	292	286	318	306	294	275
福島	130,864 38,209,589 292	11,594 3,251,882 280	11,070 3,511,775 317	10,774 3,293,197 306	10,199 2,997,304 294	11,298 3,108,966 275
新潟	28,117 8,284,626 295	1,668 536,760 322	1,879 603,288 321	2,187 668,412 306	2,327 687,420 295	2,462 674,460 274
愛知	420 115,884 276	220 63,504 289			200 52,380 262	
うずら卵	347	34	38	42	38	33
合計	299,894	29,376	32,832	36,288	32,832	28,598
平均単価	864	864	864	864	864	867
愛知	345 298,166 864	34 29,376 864	38 32,832 864	42 36,288 864	38 32,832 864	31 26,870 867
滋賀	2 1,728 864					2 1,728 864
ラジューム卵	3,911	318	321	322	363	377
合計	2,095,517	170,391	172,227	172,334	194,777	202,437
平均単価	536	536	537	535	537	537
福島	3,911 2,095,517 536	318 170,391 536	321 172,227 537	322 172,334 535	363 194,777 537	377 202,437 537
鳥卵	9,916	464	402	522	350	720
合計	2,046,532	114,528	106,295	134,985	92,340	178,525
平均単価	206	247	264	259	264	248
福島	6,596 1,374,966 208	464 114,528 247	402 106,295 264	522 134,985 259	350 92,340 264	720 178,525 248
千葉	3,300 664,384 201					
国産	20 7,182 359					
切干だいこん	641	36	51	49	40	27
合計	1,129,462	72,684	96,876	84,132	68,688	48,384
平均単価	1,762	2,019	1,900	1,717	1,717	1,792
福島	38 47,518 1,250		3 3,564 1,188			
宮崎	113 392,904 3,477	11 34,884 3,171	13 40,392 3,107	9 31,212 3,468	5 16,524 3,305	7 25,704 3,672
中国	50 37,800 756			10 7,560 756		10 7,560 756
国産	440 651,240 1,480	25 37,800 1,512	35 52,920 1,512	30 45,360 1,512	35 52,164 1,490	10 15,120 1,512
かんそういも	3,632	90	43			
合計	5,335,702	187,272	101,844			
平均単価	1,469	2,081	2,368			
茨城	2,620 4,511,338 1,722	84 164,592 1,959	29 57,024 1,966			
鹿児島	112 416,340 3,717	6 22,680 3,780	14 44,820 3,201			
中国	900 408,024 453					

上段：数量=kg
 单位 中断：金額=円
 下段：単価=円

9月	10月	11月	12月	1月	2月	3月
12,860 3,704,027 288	12,964 3,965,309 306	13,381 4,219,305 315	15,441 4,839,447 313	11,657 2,951,506 253	12,170 3,325,852 273	15,050 4,155,305 276
10,434 3,003,647 288	10,533 3,225,617 306	10,991 3,471,297 316	12,522 3,930,681 314	9,541 2,420,254 254	9,750 2,662,516 273	12,158 3,332,453 274
2,426 700,380 289	2,431 739,692 304	2,390 748,008 313	2,919 908,766 311	2,116 531,252 251	2,420 663,336 274	2,892 822,852 285
32 27,648 864	30 25,920 864	30 25,920 864	32 27,648 864	16 13,824 864	10 8,640 864	12 10,368 864
32 27,648 864	30 25,920 864	30 25,920 864	32 27,648 864	16 13,824 864	10 8,640 864	12 10,368 864
314 168,145 535	307 164,365 535	355 190,081 535	342 183,279 536	278 148,846 535	294 157,172 535	320 171,463 536
314 168,145 535	307 164,365 535	355 190,081 535	342 183,279 536	278 148,846 535	294 157,172 535	320 171,463 536
693 154,517 223	261 63,705 244	531 193,517 364	3,223 435,860 135	2,160 393,428 182	110 36,526 332	480 142,306 296
693 154,517 223	261 63,705 244	231 51,853 224	2,203 258,038 117	160 41,348 258	110 36,526 332	480 142,306 296
		300 141,664 472	1,000 170,640 171	2,000 352,080 176		
			20 7,182 359			
51 90,072 1,766	33 57,780 1,751	54 103,475 1,916	86 138,316 1,608	69 114,348 1,657	62 100,051 1,614	83 154,656 1,863
		1 983 983	8 12,496 1,562	11 16,932 1,539	14 12,031 859	1 1,512 1,512
6 22,032 3,672	8 27,540 3,443	13 47,736 3,672	8 27,540 3,443	8 29,376 3,672	8 27,540 3,443	17 62,424 3,672
	10 7,560 756		10 7,560 756	10 7,560 756		
45 68,040 1,512	15 22,680 1,512	40 54,756 1,369	60 90,720 1,512	40 60,480 1,512	40 60,480 1,512	65 90,720 1,396
78 156,384 2,005	256 545,751 2,132	438 746,885 1,705	948 1,199,610 1,265	970 1,230,854 1,269	535 776,034 1,451	274 391,068 1,427
78 156,384 2,005	256 545,751 2,132	386 549,245 1,423	548 1,018,386 1,858	770 1,140,134 1,481	303 564,354 1,863	166 315,468 1,900
		52 197,640 3,801			32 120,960 3,780	8 30,240 3,780
			400 181,224 453	200 90,720 454	200 90,720 454	100 45,360 454

(3)鳥卵、加工品

品目別・出荷地	計	4月	5月	6月	7月	8月
いもがら	476					3
合計	2,001,856					12,960
平均単価	4,206					4,320
福島	476					3
	2,001,856					12,960
	4,206					4,320
干しいたけ	82	5	4	14	5	5
合計	520,107	27,540	18,468	42,714	30,780	43,362
平均単価	6,343	5,508	4,617	3,051	6,156	8,672
栃木	7	1	0	0	1	0
	73,581	3,888	324	3,564	6,804	2,916
	10,512	3,888	0	0	6,804	0
中国	4	1	2	1		
	13,284	2,592	7,776	2,916		
	3,321	2,592	3,888	2,916		
国産	71	3	2	13	4	5
	433,242	21,060	10,368	36,234	23,976	40,446
	6,102	7,020	5,184	2,787	5,994	8,089
その他乾燥野菜	4,872	155	192	210	209	71
合計	3,648,987	131,251	132,505	192,153	171,439	74,046
平均単価	749	847	690	915	820	1,043
福島	2,531	87	140	130	153	32
	1,098,310	47,174	71,971	67,608	81,043	19,052
	434	542	514	520	530	595
北海道	94	33			3	3
	85,839	31,212			1,890	1,998
	913	946			630	666
青森	15			1	1	
	67,878			4,320	4,428	
	4,525			4,320	4,428	
宮城	307	6		20		12
	257,137	8,672		18,835		9,418
	838	1,445		942		785
秋田	34					
	39,798					
	1,171					
茨城	275	0	1	2		
	83,041	1,069	3,564	7,128		
	302	0	3,564	3,564		
栃木	48	2	3	3	7	3
	147,420	6,480	9,720	8,100	22,680	9,720
	3,071	3,240	3,240	2,700	3,240	3,240
群馬	930					
	231,552					
	249					
大分	33					
	764,640					
	23,171					
アメリカ	37			11		
	122,470			36,741		
	3,310			3,340		
中国	485	27	48	43	45	21
	651,002	36,644	47,250	49,421	61,398	33,858
	1,342	1,357	984	1,149	1,364	1,612
国産	83					
	99,900					
	1,204					
たけのこ加工品	6,715	818	588	579	281	347
合計	3,637,777	455,264	335,048	338,202	149,710	186,051
平均単価	542	557	570	584	533	536
新潟	26					
	55,935					
	2,151					
熊本	15					
	38,556					
	2,570					

单位 上段：数量=kg
 中断：金額=円
 下段：単価=円

9月	10月	11月	12月	1月	2月	3月
9 44,496 4,944	18 89,856 4,992	43 162,529 3,780	369 1,562,825 4,235	32 125,496 3,922	2 3,694 1,847	
9 44,496 4,944	18 89,856 4,992	43 162,529 3,780	369 1,562,825 4,235	32 125,496 3,922	2 3,694 1,847	
7 48,978 6,997	10 70,524 7,052	5 36,418 7,284	10 68,807 6,881	4 29,646 7,412	6 46,602 7,767	7 56,268 8,038
		1 11,956 11,956	2 16,427 8,214	0 1,620 0	0 4,698 0	2 21,384 10,692
7 48,978 6,997	10 70,524 7,052	4 24,462 6,116	8 52,380 6,548	4 28,026 7,007	6 41,904 6,984	5 34,884 6,977
169 160,952 952	328 305,134 930	644 317,749 493	2,374 1,516,429 639	173 271,349 1,568	172 215,709 1,254	175 160,271 916
77 39,830 517	259 137,627 531	222 116,058 523	1,129 263,931 234	92 47,865 520	141 170,338 1,208	69 35,813 519
5 6,480 1,296		42 36,775 876			1 1,069 1,069	7 6,415 916
6 26,568 4,428	2 8,856 4,428	2 9,288 4,644	3 14,418 4,806			
58 46,332 799		4 5,443 1,361	156 131,091 840		8 6,772 847	43 30,574 711
			34 39,798 1,171			
			270 64,800 240	2 6,480 3,240		
3 9,720 3,240	2 4,860 2,430	2 4,860 2,430	9 29,160 3,240	3 8,100 2,700	5 16,200 3,240	6 17,820 2,970
		330 88,128 267	600 143,424 239			
			30 653,832 21,794	3 110,808 36,936		
4 12,247 3,062	7 24,494 3,499		4 12,247 3,062	7 24,494 3,499		4 12,247 3,062
16 19,775 1,236	58 129,297 2,229	42 57,197 1,362	74 85,644 1,157	48 51,786 1,079	17 21,330 1,255	46 57,402 1,248
			65 78,084 1,201	18 21,816 1,212		
359 196,808 548	452 224,035 496	656 324,281 494	419 221,768 529	466 233,842 502	685 301,461 440	1,065 671,307 630
						26 55,935 2,151
			11 32,076 2,916			4 6,480 1,620

(3)鳥卵、加工品

品目別・出荷地	計	4月	5月	6月	7月	8月
たけのこ加工品	6,548	797	569	545	276	338
中国	3,269,711	418,555	300,477	277,149	139,882	169,797
	499	525	528	509	507	502
国産	126	21	19	34	5	9
	273,575	36,709	34,571	61,053	9,828	16,254
	2,171	1,748	1,820	1,796	1,966	1,806
野菜水煮	4,331	408	342	283	306	335
合計	4,829,620	414,110	383,465	335,903	344,521	378,437
平均単価	1,115	1,015	1,121	1,187	1,126	1,130
福島	3					
	1,944					
	648					
茨城	96					
	56,160					
	585					
中国	3,938	373	295	245	281	307
	4,430,364	381,224	315,436	277,992	314,280	349,191
	1,125	1,022	1,069	1,135	1,118	1,137
国産	200		34	27	22	25
	249,946		53,773	46,571	26,353	25,358
	1,250		1,582	1,725	1,198	1,014
輸入	64	33	6	7		
	58,482	30,294	5,508	6,480		
	914	918	918	926		
ロシア	30	2	7	4	3	3
	32,724	2,592	8,748	4,860	3,888	3,888
	1,091	1,296	1,250	1,215	1,296	1,296
もやし	405,948	32,780	34,483	33,859	31,597	32,209
合計	48,160,325	3,868,021	4,031,926	4,047,391	3,782,827	3,846,567
平均単価	119	118	117	120	120	119
福島	117,592	8,048	7,390	8,949	6,387	6,660
	13,379,523	890,525	814,861	1,017,929	725,145	756,023
	114	111	110	114	114	114
栃木	284,802	24,320	26,755	24,589	24,906	25,248
	33,966,071	2,882,342	3,141,481	2,951,575	2,983,878	3,015,181
	119	119	117	120	120	119
国産	3,372	412	338	321	304	301
	771,578	95,154	75,584	77,887	73,804	75,363
	229	231	224	243	243	250
国産/輸入	182					
	43,153					
	237					
こんにゃく	24,799	1,917	1,487	1,496	1,279	1,623
合計	6,390,429	493,776	378,972	395,043	335,458	416,156
平均単価	258	258	255	264	262	256
群馬	23,363	1,912	1,267	1,484	1,254	1,611
	5,944,023	491,184	323,590	388,153	320,371	409,147
	254	257	255	262	255	254
中国	290	5				
	114,912	2,592				
	396	518				
国産	1,146		220	12	25	12
	331,494		55,382	6,890	15,087	7,009
	289		252	574	603	584
その他加工野菜	19,081	2,186	4,568	1,858	1,947	1,417
合計	11,252,646	1,113,356	3,059,133	818,176	812,268	693,609
平均単価	590	509	670	440	417	489
福島	5,846	273	2,222	855	733	102
	2,760,316	101,973	937,989	175,057	128,531	48,276
	472	374	422	205	175	473
北海道	741	600	120			
	397,959	324,000	64,800			
	537	540	540			
青森	14					
	8,100					
	579					

单位 上段：数量=kg
 中断：金額=円
 下段：単価=円

9月	10月	11月	12月	1月	2月	3月
353 185,760 526	451 222,609 494	656 324,281 494	408 189,692 465	466 233,842 502	684 299,841 438	1,005 507,826 505
6 11,048 1,841	1 1,426 1,426				1 1,620 1,620	30 101,066 3,369
379 447,611 1,181	377 453,070 1,202	404 478,461 1,184	498 549,774 1,104	235 279,126 1,188	321 363,706 1,133	443 401,436 906
				3 1,944 648		
			96 56,160 585			
340 405,664 1,193	367 441,147 1,202	394 469,281 1,191	382 466,722 1,222	232 277,182 1,195	295 344,050 1,166	427 388,195 909
19 23,803 1,253	9 10,303 1,145	10 8,856 886	17 23,004 1,353		26 19,656 756	11 12,269 1,115
18 16,200 900						
2 1,944 972	1 1,620 1,620	0 324 0	3 3,888 1,296			5 972 194
34,767 4,132,165 119	33,513 3,988,583 119	34,205 4,067,348 119	36,809 4,376,344 119	32,387 3,823,619 118	32,933 3,878,009 118	36,406 4,317,525 119
8,653 987,195 114	7,339 832,034 113	7,847 890,104 113	8,585 974,047 113	7,747 882,967 114	9,409 1,076,881 114	30,578 3,531,812 116
25,846 3,079,095 119	25,598 3,057,549 119	26,071 3,106,800 119	27,955 3,336,971 119	24,507 2,908,251 119	23,388 2,767,939 118	5,619 735,009 131
268 65,875 246	576 99,000 172	287 70,444 245	269 65,326 243	133 32,401 244	103 25,316 246	60 15,424 257
					33 7,873 239	149 35,280 237
2,217 572,324 258	2,803 730,104 260	2,923 738,084 253	3,319 864,757 261	1,949 499,026 256	1,993 507,794 255	1,793 458,935 256
2,147 549,763 256	2,699 679,474 252	2,795 688,306 246	2,987 768,853 257	1,913 478,290 250	1,843 473,234 257	1,451 373,658 258
13 7,603 585	7 3,974 568	29 18,058 623	38 22,032 580	36 20,736 576		162 39,917 246
57 14,958 262	97 46,656 481	99 31,720 320	294 73,872 251		150 34,560 230	180 45,360 252
1,250 700,650 561	1,468 816,686 556	953 672,528 706	839 558,467 666	1,198 1,033,874 863	536 439,386 820	861 534,513 621
73 54,216 743	295 123,919 420	234 256,716 1,097	101 91,033 901	858 761,044 887	46 37,184 808	54 44,378 822
	5 2,074 415		16 7,085 443			
5 2,160 432	6 2,592 432		3 3,348 1,116			

(3)鳥卵、加工品

品目別・出荷地	計	4月	5月	6月	7月	8月
その他加工野菜	1,098		288	60	120	60
宮城	594,540		155,520	32,400	64,800	32,400
	541		540	540	540	540
茨城	94	26				
	59,844	18,102				
	637	696				
群馬	21	3	2	8		
	15,725	2,851	1,426	7,128		
	749	950	713	891		
千葉	755	36	703	16		
	1,323,259	27,367	1,266,948	28,944		
	1,753	760	1,802	1,809		
東京	4,690	835	884	527	389	834
	1,669,835	324,216	334,607	169,312	127,321	282,248
	356	388	379	321	327	338
新潟	286	13	14	11	11	7
	207,360	10,368	10,368	7,776	7,776	5,184
	725	798	741	707	707	741
静岡	56	4	10	3	2	2
	183,600	12,096	35,424	8,964	5,184	6,912
	3,279	3,024	3,542	2,988	2,592	3,456
和歌山	450				450	
	291,600				291,600	
	648				648	
高知	1					
	1,674					
	1,674					
福岡	108					
	30,261					
	280					
鹿児島	17					
	21,254					
	1,250					
フィリピン	3			3		
	8,748			8,748		
	2,916			2,916		
中国	4,066	344	295	272	232	369
	2,921,972	231,336	210,978	201,366	166,860	265,680
	719	672	715	740	719	720
国産	700	26	27	44	7	43
	523,907	30,769	32,325	70,524	8,532	50,857
	748	1,183	1,197	1,603	1,219	1,183
国産／輸入	13	13				
	7,857	7,857				
	604	604				
輸入	122	13	3	59	3	0
	224,835	22,421	8,748	107,957	11,664	2,052
	1,843	1,725	2,916	1,830	3,888	0
つけもの計	17,255	1,222	1,456	1,618	1,329	1,427
合計	12,291,424	808,135	942,803	1,041,317	862,396	907,625
平均単価	712	661	648	644	649	636
福島	2,530	92	99	197	178	251
	924,534	44,432	35,343	72,290	58,817	86,670
	365	483	357	367	330	345
茨城	843	60	83	93	67	73
	220,860	10,260	23,652	22,896	15,390	28,620
	262	171	285	246	230	392
東京	43				25	13
	69,552				40,608	21,168
	1,617				1,624	1,628
和歌山	106				11	
	333,600				30,000	
	3,147				2,727	
中国	2,689	221	266	192	223	254
	1,668,195	148,154	156,054	155,196	144,629	143,306
	620	670	587	808	649	564

上段：数量=kg
 单位 中断：金額=円
 下段：単価=円

9月	10月	11月	12月	1月	2月	3月
	360 194,400 540				90 50,220 558	120 64,800 540
32 19,008 594	7 4,212 602	21 12,636 602	8 5,886 736			
	8 4,320 540					
650 240,353 370	264 80,202 304	220 80,904 368	87 30,672 353			
47 33,696 717	32 23,328 729	36 25,920 720	25 18,144 726	36 25,920 720	25 18,144 726	29 20,736 715
2 6,912 3,456	2 6,048 3,024		8 24,300 3,038		23 77,760 3,381	
			1 1,674 1,674			
	6 1,728 288	62 17,712 286	26 6,933 267	7 1,944 278	3 864 288	4 1,080 270
			17 21,254 1,250			
401 288,360 719	417 302,983 727	347 249,480 719	440 317,682 722	274 206,323 753	310 218,376 704	365 262,548 719
27 33,524 1,242	66 70,880 1,074	33 29,160 884	107 30,456 285	18 18,231 1,013	39 36,838 945	263 111,811 425
13 22,421 1,725				5 20,412 4,082		26 29,160 1,122
1,151 762,755 663	1,168 911,391 780	1,580 1,107,177 701	2,560 2,352,758 919	1,113 785,393 706	1,276 892,547 699	1,355 917,127 677
101 37,476 371	83 22,734 274	272 97,286 358	472 177,109 375	334 131,878 395	277 110,160 398	174 50,339 289
47 12,366 263	20 3,024 151	100 22,680 227	110 29,268 266	70 20,520 293	110 30,672 279	10 1,512 151
5 7,776 1,555						
			95 303,600 3,196			
271 154,211 569	139 97,446 701	288 140,887 489	268 142,052 530	106 86,185 813	186 128,479 691	275 171,596 624

(3)鳥卵、加工品

品目別・出荷地	計	4月	5月	6月	7月	8月
つけもの計	10,891	839	971	1,117	813	818
国産	8,962,753	598,960	704,858	776,755	561,850	611,272
	823	714	726	695	691	747
国産／輸入	8		3	2	3	
	13,608		5,238	3,348	5,022	
	1,701		1,746	1,674	1,674	
輸入	145	10	34	17	9	18
	98,322	6,329	17,658	10,832	6,080	16,589
	678	633	519	637	676	922
ほしがき	68,602					
合計	97,847,045					
平均単価	1,426					
福島	66,434					
	92,951,271					
	1,399					
山形	66					
	87,048					
	1,319					
新潟	818					
	1,242,242					
	1,519					
山梨	269					
	1,118,880					
	4,159					
長野	870					
	2,169,288					
	2,493					
奈良	61					
	156,816					
	2,571					
和歌山	10					
	17,820					
	1,782					
熊本	74					
	103,680					
	1,401					
その他乾燥果実	9,840	1,322	535	934	351	430
合計	10,937,429	1,182,168	894,067	1,005,307	474,336	625,968
平均単価	1,112	894	1,671	1,076	1,351	1,456
奈良	760	60				
	344,520	87,480				
	453	1,458				
アメリカ	214		62	14		
	241,055		68,947	17,107		
	1,126		1,112	1,222		
輸入	198	22	22			
	370,656	38,016	42,768			
	1,872	1,728	1,944			
輸入	8,668	1,240	451	920	351	430
	9,981,198	1,056,672	782,352	988,200	474,336	625,968
	1,151	852	1,735	1,074	1,351	1,456
その他加工果実	50,815	13,708	7,706	2,133	3,759	4,683
合計	16,460,790	6,367,734	2,073,249	672,419	1,146,010	1,124,733
平均単価	324	465	269	315	305	240
福島	1,876	600		81	65	119
	567,820	108,000		40,176	31,882	58,060
	303	180		496	490	488
青森	22,650	1,930	4,150	960	2,490	2,710
	3,437,316	270,216	632,880	144,288	388,908	409,752
	152	140	153	150	156	151
山形	1,157		1,157			
	460,404		460,404			
	398		398			
和歌山	2,700				22	1,134
	653,940				6,480	204,120
	242				295	180

上段：数量=kg
 单位 中断：金額=円
 下段：単価=円

9月	10月	11月	12月	1月	2月	3月
720 543,377 755	918 777,258 847	916 843,732 921	1,607 1,695,545 1,055	598 543,570 909	697 619,024 888	877 686,552 783
7 7,549 1,078	8 10,929 1,366	4 2,592 648	8 5,184 648	5 3,240 648	6 4,212 702	19 7,128 375
	454 689,887 1,520	1,811 3,123,360 1,725	16,733 29,402,983 1,757	23,576 31,003,802 1,315	20,265 25,556,819 1,261	5,763 8,070,194 1,400
		1,373 2,467,325 1,797	15,630 26,200,459 1,676	23,418 30,699,242 1,311	20,250 25,514,051 1,260	5,763 8,070,194 1,400
			66 87,048 1,319			
	380 586,207 1,543	438 656,035 1,498				
			269 1,118,880 4,159			
			697 1,821,960 2,614	158 304,560 1,928	15 42,768 2,851	
			61 156,816 2,571			
			10 17,820 1,782			
	74 103,680 1,401					
557 942,019 1,691	337 421,848 1,252	1,486 1,501,956 1,011	1,311 1,575,115 1,201	480 336,960 702	1,065 749,466 704	1,032 1,228,219 1,190
					700 257,040 367	
38 43,027 1,132	24 25,920 1,080	24 25,920 1,080	14 17,107 1,222			38 43,027 1,132
44 76,032 1,728		44 85,536 1,944	22 42,768 1,944		22 42,768 1,944	22 42,768 1,944
475 822,960 1,733	313 395,928 1,265	1,418 1,390,500 981	1,275 1,515,240 1,188	480 336,960 702	343 449,658 1,311	972 1,142,424 1,175
4,892 1,336,694 273	2,550 659,176 259	952 328,125 345	2,429 621,713 256	2,223 586,008 264	1,979 467,413 236	3,801 1,077,516 283
411 119,102 290				600 210,600 351		
1,480 202,176 137	2,030 306,936 151	310 46,872 151	1,290 195,048 151	1,484 250,992 169	1,608 254,016 158	2,208 335,232 152
1,080 327,240 303		464 116,100 250				

(3)鳥卵、加工品

品目別・出荷地	計	4月	5月	6月	7月	8月
その他加工果実	14,434	10,950	182	288	1,049	687
愛媛	7,746,392	5,830,974	113,373	178,470	582,984	412,571
	537	533	623	620	556	601
長崎	639	31	371	135	46	33
	450,900	28,620	167,400	131,220	55,620	40,230
	706	923	451	972	1,209	1,219
熊本	4,987		1,627	600		
	1,206,498		460,728	132,840		
	242		283	221		
アメリカ	600	102				
	348,019	38,880				
	580	381				
中国	1,192	29	122	16	5	
	1,007,208	23,976	104,976	12,960	4,320	
	845	827	860	810	864	
イスラエル	2	2				
	1,620	1,620				
	810	810				
国産	112		37	53	22	
	69,401		23,328	32,465	13,608	
	620		630	613	619	
輸入	466	64	60		60	
	511,272	65,448	110,160		62,208	
	1,097	1,023	1,836		1,037	
なっとう 合計	3,505	231	286	265	256	284
平均単価	2,377,842	167,605	202,391	193,037	187,810	221,326
	678	726	708	728	734	779
茨城	3,498	224	286	265	256	284
	2,373,306	163,069	202,391	193,037	187,810	221,326
	678	728	708	728	734	779
群馬	7	7				
	4,536	4,536				
	648	648				
凍豆腐 合計	1,417	26	48	33	26	36
平均単価	2,906,172	38,124	70,740	48,492	38,124	53,460
	2,051	1,466	1,474	1,469	1,466	1,485
福島	810					
	2,018,520					
	2,492					
長野	607	26	48	33	26	36
	887,652	38,124	70,740	48,492	38,124	53,460
	1,462	1,466	1,474	1,469	1,466	1,485
その他加工品 合計	35,654	2,412	2,499	2,298	2,292	2,303
平均単価	16,437,728	1,050,323	1,071,726	822,940	796,313	873,316
	461	435	429	358	347	379
福島	22,021	1,908	1,971	1,832	1,865	1,746
	6,158,466	602,634	598,662	547,220	521,470	467,124
	280	316	304	299	280	268
北海道	23					
	25,488					
	1,108					
岩手	213	75	5		27	
	210,813	66,231	4,730		18,490	
	990	883	946		685	
宮城	6					2
	21,384					6,048
	3,564					3,024
東京	1,929					
	621,897					
	322					
新潟	4,132	163	236	146	104	235
	6,160,475	237,752	343,701	176,316	118,800	293,655
	1,491	1,459	1,456	1,208	1,142	1,250
福岡	2,676	156	120	204	180	300
	878,417	43,806	40,048	59,876	60,266	100,225
	328	281	334	294	335	334

上段：数量=kg
 单位 中断：金額=円
 下段：単価=円

9月	10月	11月	12月	1月	2月	3月
			240		263	775
			58,320		108,594	461,106
			243		413	595
23						
27,810						
1,209						
1,410	144		600			606
316,062	29,860		132,840			134,168
224	207		221			221
	121	53	118	30	16	160
	37,692	61,041	57,089	33,696	15,811	103,810
	312	1,152	484	1,123	988	649
386	135	125	181	109	32	52
305,424	112,320	104,112	178,416	90,720	26,784	43,200
791	832	833	986	832	837	831
102	120				60	
38,880	172,368				62,208	
381	1,436				1,037	
269	325	311	351	265	266	396
179,472	203,837	203,407	241,856	153,359	176,187	247,555
667	627	654	689	579	662	625
269	325	311	351	265	266	396
179,472	203,837	203,407	241,856	153,359	176,187	247,555
667	627	654	689	579	662	625
114	26	230	791	33	15	39
164,160	40,176	504,036	1,821,204	48,492	22,788	56,376
1,440	1,545	2,191	2,302	1,469	1,519	1,446
		150	660			
		388,800	1,629,720			
		2,592	2,469			
114	26	80	131	33	15	39
164,160	40,176	115,236	191,484	48,492	22,788	56,376
1,440	1,545	1,440	1,462	1,469	1,519	1,446
2,455	2,869	4,394	5,840	2,643	2,680	2,969
1,312,569	1,605,633	2,345,135	3,045,926	998,227	1,138,207	1,377,413
535	560	534	522	378	425	464
1,988	2,007	2,066	1,995	1,584	1,513	1,546
597,264	638,102	589,991	503,044	374,789	360,180	357,986
300	318	286	252	237	238	232
		3	15	5		
		3,024	18,144	4,320		
		1,008	1,210	864		
	57		30		19	
	71,121		35,110		15,131	
	1,248		1,170		796	
						4
						15,336
						3,834
		300	598	157	303	571
		71,280	186,203	48,525	99,890	215,999
		238	311	309	330	378
176	190	798	1,327	263	178	316
242,443	588,048	1,254,650	1,541,085	369,206	440,050	554,769
1,378	3,095	1,572	1,161	1,404	2,472	1,756
156	144	324	312	312	204	264
52,230	48,212	108,476	104,458	104,133	68,300	88,387
335	335	335	335	334	335	335

(3)鳥卵、加工品

品目別・出荷地	計	4月	5月	6月	7月	8月
その他加工品	60					
アメリカ	33,048					
	551					
中国	647	12	36	60	48	
	333,828	9,720	16,848	19,440	22,464	
	516	810	468	324	468	
タイ	2,298	30	20	20		20
	696,492	9,720	6,480	6,480		6,264
	303	324	324	324		313
国産	1,547	34	111		68	
	1,164,645	18,252	61,257		54,823	
	753	537	552		806	
輸入	102	34		36		
	132,775	62,208		13,608		
	1,302	1,830		378		

上段：数量=kg
 单位 中断：金額=円
 下段：単価=円

9月	10月	11月	12月	1月	2月	3月
			60			
			33,048			
			551			
36	36	132	123	8		156
16,848	13,608	63,504	67,446	6,750		97,200
468	378	481	548	844		623
	120	590	770	314	362	52
	38,880	162,000	254,340	90,504	103,896	17,928
	324	275	330	288	287	345
99	283	181	610		101	60
403,784	150,703	92,210	303,048		50,760	29,808
4,079	533	509	497		503	497
	32					
	56,959					
	1,780					

市の木 くろまつ
(昭和 46 年 10 月 1 日制定)



市制施行 5 周年を記念して制定されました。
当地方の気候は、松の育ちに適しており、海岸線・浜街道の松並木はひろく知られています。
松は百木の長といわれ、成長力が強く、本市の発展を象徴しています。