

第2 青果部

1 平成28年度概況

(1) 総取扱高

本年度の開市日数は265日、総取扱数量は58,686,874kgで前年度対比は97.9%、総取扱金額は16,466,861,094円で前年度対比は102.5%であった。

一ヶ月平均取扱数量は4,890,573kgで、最高は8月の5,935,990kg、最低は1月の3,885,873kgであった。

また、一日平均取扱数量は221,460kgで、一日平均取扱金額は62,139,098円であった。

種別取扱数量では、野菜は32,789,678kgで前年度対比97.1%、果実は25,058,462kgで前年度対比99.0%、鳥卵・加工品は838,734kgで前年度対比99.0%となっている。

また、種別取扱金額では、野菜は7,979,232,293円で前年度対比103.3%、果実は8,198,729,015円で前年度対比101.7%、鳥卵・加工品は288,899,786円で前年度対比101.9%となっている。

(2) 出荷地別取扱状況

順位	取扱数量		取扱金額	
	出荷地	割合	出荷地	割合
1	福島	15.2	福島	19.9
2	茨城	12.6	茨城	12.4
3	千葉	12.4	熊本	9.6
4	北海道	8.6	千葉	7.1
5	青森	7.3	青森	6.8
6	熊本	6.5	栃木	4.7
7	フィリピン	4.3	北海道	4.5
8	和歌山	3.8	山形	3.9
9	山形	3.4	和歌山	3.7
10	愛知	3.4	愛知	3.4
11	栃木	2.8	フィリピン	2.8
12	佐賀	2.4	佐賀	2.4
13	新潟	2.4	新潟	2.3
14	群馬	2.1	愛媛	1.6
15	岩手	2.0	長崎	1.4
	計	89.2	計	86.5

(3) kgあたりの平均単価

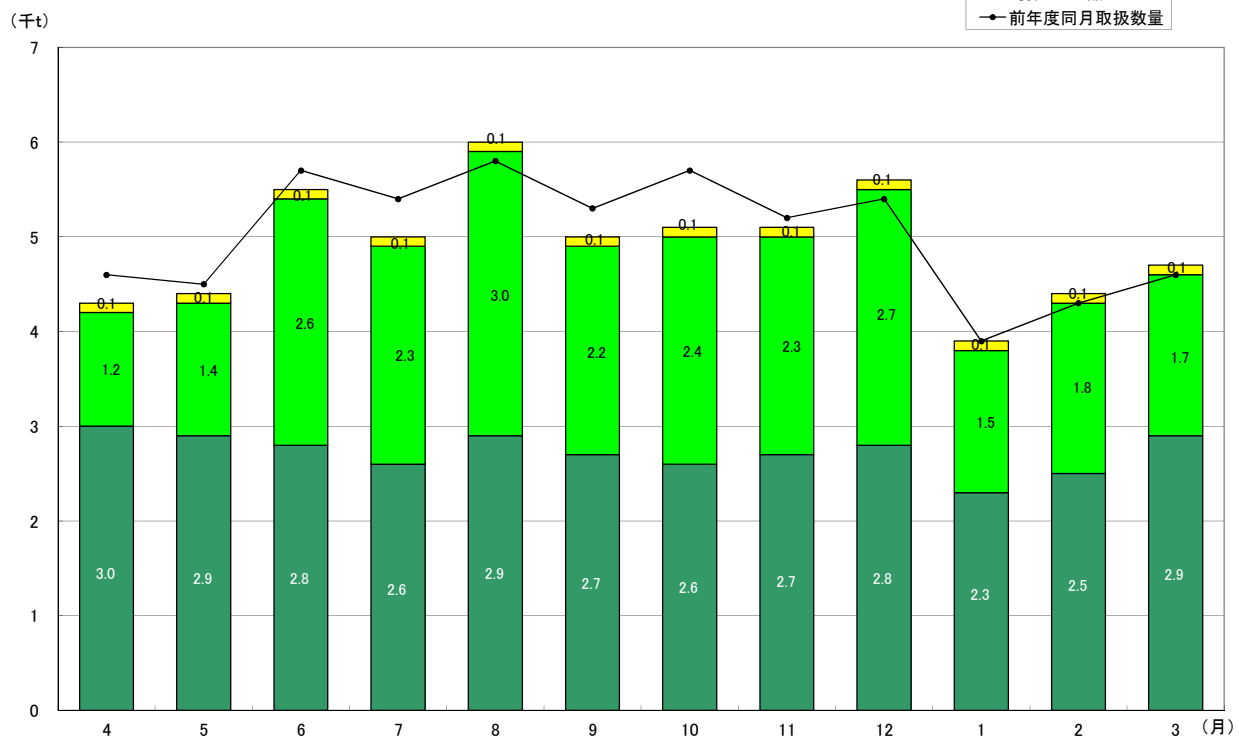
本年度の総平均単価は281円で前年度対比104.9%、種別にみると野菜は243円で前年度対比106.1%、果実は327円で前年度対比102.5%、鳥卵・加工品は344円で前年度対比102.7%となっている。

2 取 扱

(1) 総括表

区 分		合 計	4 月	5 月	6 月	7 月	8 月
開 市 日 数		265 日	22 日	21 日	22 日	23 日	23 日
合 計	年 間 取 扱 高	数 量 58,686,874	4,247,002	4,394,761	5,484,655	4,969,931	5,935,990
	金 額	16,466,861,094	1,278,344,555	1,267,748,606	1,509,371,881	1,356,864,447	1,544,451,947
	単 価	281	301	288	275	273	260
一 日 平 均 取 扱 高	数 量	221,460	193,046	209,274	249,303	216,084	258,087
	金 額	62,139,098	58,106,571	60,368,981	68,607,813	58,994,106	67,150,085
野 菜	数 量	32,789,678	3,001,306	2,881,733	2,817,308	2,619,934	2,854,292
	金 額	7,979,232,293	707,650,989	681,724,629	694,381,810	603,477,035	596,989,216
	単 価	243	236	237	246	230	209
果 実	数 量	25,058,462	1,180,442	1,440,572	2,609,418	2,286,273	3,022,535
	金 額	8,198,729,015	554,963,470	566,085,891	801,437,026	739,143,131	934,178,191
	単 価	327	470	393	307	323	309
鳥 卵・加 工 品	数 量	838,734	65,254	72,456	57,929	63,724	59,163
	金 額	288,899,786	15,730,096	19,938,086	13,553,045	14,244,281	13,284,540
	単 価	344	241	275	234	224	225

ア 月別取扱数量推移図

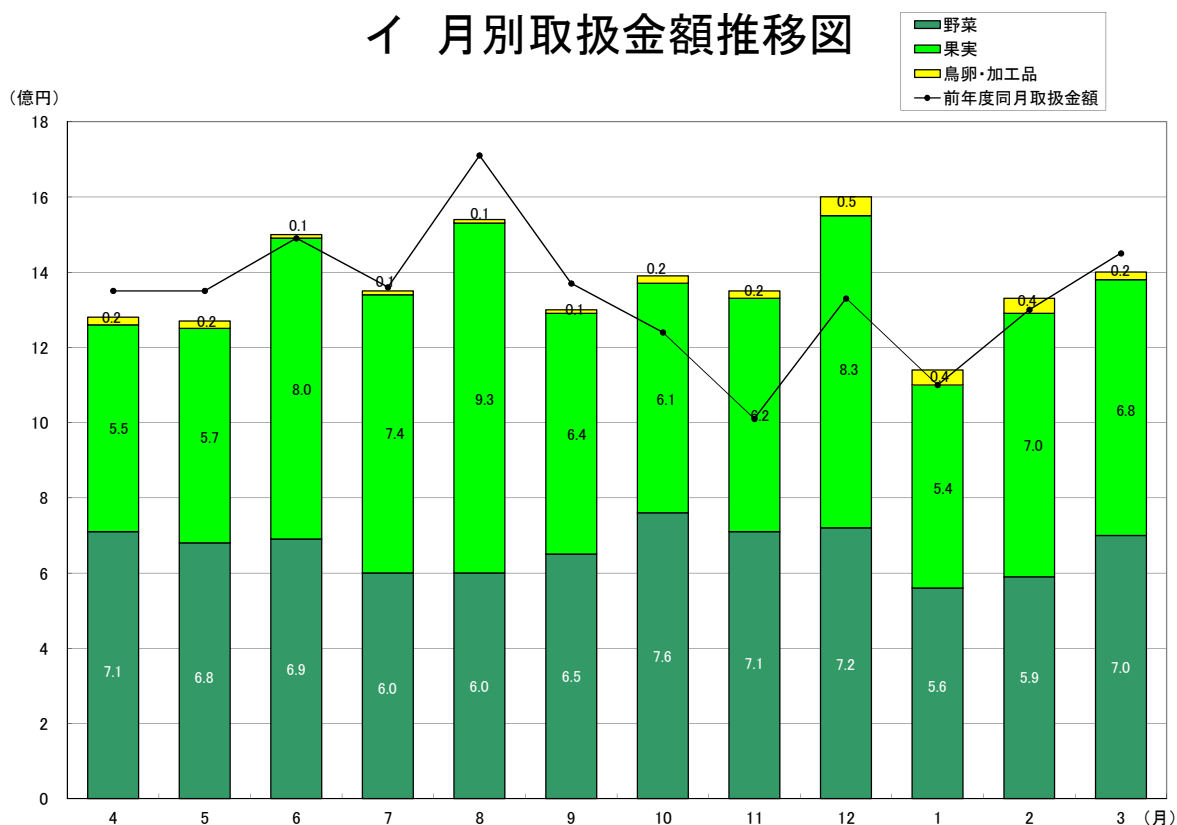


概況

単位：数量…kg／金額・単価…円

9月	10月	11月	12月	1月	2月	3月
22日	22日	22日	25日	20日	20日	23日
4,943,182	5,094,615	5,119,980	5,531,608	3,885,873	4,394,466	4,684,811
1,298,449,153	1,384,878,815	1,348,156,141	1,601,145,806	1,143,670,194	1,330,470,920	1,403,308,629
263	272	263	289	294	303	300
224,690	231,573	232,726	221,264	194,294	219,723	203,687
59,020,416	62,949,037	61,279,825	64,045,832	57,183,510	66,523,546	61,013,419
2,711,160	2,632,386	2,738,358	2,757,585	2,340,709	2,515,115	2,919,792
649,331,096	758,802,070	713,628,350	718,501,198	558,622,493	593,579,897	702,543,510
240	288	261	261	239	236	241
2,171,214	2,394,303	2,315,334	2,684,550	1,461,527	1,799,942	1,692,352
635,367,096	608,755,514	615,750,666	828,816,432	541,020,048	695,652,598	677,558,952
293	254	266	309	370	386	400
60,808	67,926	66,288	89,473	83,637	79,409	72,667
13,750,961	17,321,231	18,777,125	53,828,176	44,027,653	41,238,425	23,206,167
226	255	283	602	526	519	319

イ 月別取扱金額推移図



(2) 県内・県外別取扱高表

区 分		合 計	4 月	5 月	6 月	7 月	8 月	
合 計	数量	58,686,874	4,247,002	4,394,761	5,484,655	4,969,931	5,935,990	
	金額	16,466,861,094	1,278,344,555	1,267,748,606	1,509,371,881	1,356,864,447	1,544,451,947	
小 計	県 内	数量	8,908,599	461,170	562,545	568,780	1,005,220	1,620,497
		金額	3,281,511,945	210,624,916	219,669,709	177,981,333	344,243,800	494,844,750
	県 外	数量	49,778,275	3,785,832	3,832,216	4,915,875	3,964,711	4,315,493
		金額	13,185,349,149	1,067,719,639	1,048,078,897	1,331,390,548	1,012,620,647	1,049,607,197
野 菜	県 内	数量	4,875,829	358,494	484,706	524,760	612,802	616,647
		金額	1,724,820,472	129,802,638	167,624,680	156,606,696	178,836,099	162,881,958
	県 外	数量	27,913,849	2,642,812	2,397,027	2,292,548	2,007,132	2,237,645
		金額	6,254,411,821	577,848,351	514,099,949	537,775,114	424,640,936	434,107,258
果 実	県 内	数量	3,705,614	80,046	53,946	23,179	371,255	983,412
		金額	1,409,644,805	75,297,002	46,040,939	16,568,430	160,510,120	327,170,492
	県 外	数量	21,352,848	1,100,396	1,386,626	2,586,239	1,915,018	2,039,123
		金額	6,789,084,210	479,666,468	520,044,952	784,868,596	578,633,011	607,007,699
鳥 卵 ・ 加工品	県 内	数量	327,156	22,630	23,893	20,841	21,163	20,438
		金額	147,046,668	5,525,276	6,004,090	4,806,207	4,897,581	4,792,300
	県 外	数量	511,578	42,624	48,563	37,088	42,561	38,725
		金額	141,853,118	10,204,820	13,933,996	8,746,838	9,346,700	8,492,240

(3) 委託・買付別取扱高表

区 分		合 計	4 月	5 月	6 月	7 月	8 月	
合 計	数量	58,686,874	4,247,002	4,394,761	5,484,655	4,969,931	5,935,990	
	金額	16,466,861,094	1,278,344,555	1,267,748,606	1,509,371,881	1,356,864,447	1,544,451,947	
小 計	委 託	数量	45,264,801	2,803,766	3,322,073	4,512,310	3,880,360	4,946,833
		金額	13,083,744,880	926,108,766	972,467,960	1,226,199,306	1,073,575,796	1,290,516,767
	買 付	数量	13,422,073	1,443,236	1,072,688	972,345	1,089,571	989,157
		金額	3,383,116,214	352,235,789	295,280,646	283,172,575	283,288,651	253,935,180
野 菜	委 託	数量	24,493,485	2,054,357	2,271,818	2,272,802	2,095,865	2,328,528
		金額	5,934,218,288	495,586,815	526,031,706	549,884,444	475,232,193	472,624,049
	買 付	数量	8,296,193	946,949	609,915	544,506	524,069	525,764
		金額	2,045,014,005	212,064,174	155,692,923	144,497,366	128,244,842	124,365,167
果 実	委 託	数量	20,280,384	715,226	1,013,281	2,205,906	1,752,497	2,586,643
		金額	6,978,061,276	423,770,237	438,190,092	669,776,868	592,260,770	811,892,386
	買 付	数量	4,778,078	465,216	427,291	403,512	533,776	435,892
		金額	1,220,667,739	131,193,233	127,895,799	131,660,158	146,882,361	122,285,805
鳥 卵 ・ 加工品	委 託	数量	490,932	34,183	36,974	33,602	31,998	31,662
		金額	171,465,316	6,751,714	8,246,162	6,537,994	6,082,833	6,000,332
	買 付	数量	347,802	31,071	35,482	24,327	31,726	27,501
		金額	117,434,470	8,978,382	11,691,924	7,015,051	8,161,448	7,284,208

単位：数量…kg／金額…円

9 月	10 月	11 月	12 月	1 月	2 月	3 月
4,943,182	5,094,615	5,119,980	5,531,608	3,885,873	4,394,466	4,684,811
1,298,449,153	1,384,878,815	1,348,156,141	1,601,145,806	1,143,670,194	1,330,470,920	1,403,308,629
1,381,294	670,047	688,349	737,099	365,739	376,188	471,671
410,385,672	257,808,044	231,456,481	306,604,341	202,445,003	208,555,486	216,892,410
3,561,888	4,424,568	4,431,631	4,794,509	3,520,134	4,018,278	4,213,140
888,063,481	1,127,070,771	1,116,699,660	1,294,541,465	941,225,191	1,121,915,434	1,186,416,219
413,193	360,176	278,244	312,592	267,327	273,949	372,939
150,305,244	171,688,208	125,951,074	148,203,334	104,731,821	104,156,838	124,031,882
2,297,967	2,272,210	2,460,114	2,444,993	2,073,382	2,241,166	2,546,853
499,025,852	587,113,862	587,677,276	570,297,864	453,890,672	489,423,059	578,511,628
946,397	287,866	388,123	384,221	55,245	61,599	70,325
255,176,989	80,876,555	99,077,328	127,864,589	66,458,842	73,585,178	81,018,341
1,224,817	2,106,437	1,927,211	2,300,329	1,406,282	1,738,343	1,622,027
380,190,107	527,878,959	516,673,338	700,951,843	474,561,206	622,067,420	596,540,611
21,704	22,005	21,982	40,286	43,167	40,640	28,407
4,903,439	5,243,281	6,428,079	30,536,418	31,254,340	30,813,470	11,842,187
39,104	45,921	44,306	49,187	40,470	38,769	44,260
8,847,522	12,077,950	12,349,046	23,291,758	12,773,313	10,424,955	11,363,980

単位：数量…kg／金額…円

9 月	10 月	11 月	12 月	1 月	2 月	3 月
4,943,182	5,094,615	5,119,980	5,531,608	3,885,873	4,394,466	4,684,811
1,298,449,153	1,384,878,815	1,348,156,141	1,601,145,806	1,143,670,194	1,330,470,920	1,403,308,629
3,883,039	3,802,095	4,076,650	4,515,212	2,948,283	3,218,001	3,356,179
1,056,928,354	1,049,503,467	1,078,153,257	1,323,503,740	926,594,641	1,059,917,631	1,100,275,195
1,060,143	1,292,520	1,043,330	1,016,396	937,590	1,176,465	1,328,632
241,520,799	335,375,348	270,002,884	277,642,066	217,075,553	270,553,289	303,033,434
1,984,181	1,790,050	2,156,911	2,129,501	1,737,703	1,672,751	1,999,018
487,059,127	531,242,927	542,420,932	532,680,941	414,570,878	405,704,584	501,179,692
726,979	842,336	581,447	628,084	603,006	842,364	920,774
162,271,969	227,559,143	171,207,418	185,820,257	144,051,615	187,875,313	201,363,818
1,863,581	1,974,689	1,880,362	2,330,248	1,150,637	1,492,116	1,315,198
563,227,084	510,687,180	526,825,863	756,801,437	476,254,364	622,432,027	585,942,968
307,633	419,614	434,972	354,302	310,890	307,826	377,154
72,140,012	98,068,334	88,924,803	72,014,995	64,765,684	73,220,571	91,615,984
35,277	37,356	39,377	55,463	59,943	53,134	41,963
6,642,143	7,573,360	8,906,462	34,021,362	35,769,399	31,781,020	13,152,535
25,531	30,570	26,911	34,010	23,694	26,275	30,704
7,108,818	9,747,871	9,870,663	19,806,814	8,258,254	9,457,405	10,053,632

3 種 別 ・ 出 荷

種別 出荷地別	合計		野 菜		果 実		鳥卵・加工品	
	数 量	金 額	数 量	金 額	数 量	金 額	数 量	金 額
福島	8,908,603	3,281,511,945	4,875,831	1,724,820,472	3,705,614	1,409,644,805	327,158	147,046,668
北海道	5,037,708	740,665,412	5,023,587	736,774,699	13,604	3,609,468	517	281,245
青森	4,270,512	1,125,090,614	2,811,233	623,561,788	1,424,427	496,030,544	34,852	5,498,282
岩手	1,187,887	170,831,609	1,176,972	167,315,289	10,312	3,146,526	603	369,794
宮城	168,971	105,624,192	165,478	104,049,065	1,650	518,184	1,843	1,056,943
秋田	9,116	8,053,182	7,351	7,228,278	1,765	824,904		
山形	2,019,920	637,507,580	35,123	20,915,553	1,982,837	615,695,519	1,960	896,508
茨城	7,406,181	2,043,679,317	6,261,948	1,478,305,030	1,130,923	553,508,384	13,310	11,865,903
栃木	1,622,688	778,779,024	852,932	281,920,096	459,413	461,622,960	310,343	35,235,968
群馬	1,209,466	207,877,046	1,179,832	200,202,743	1,633	602,316	28,001	7,071,987
埼玉	97,897	39,362,298	12,112	7,166,796	85,785	32,195,502		
千葉	7,295,733	1,172,201,501	4,742,689	663,699,371	2,551,289	507,236,688	1,755	1,265,442
東京	9,029	3,715,202	1,593	907,200			7,436	2,808,002
神奈川	156,866	30,932,301	96,537	18,000,867	60,329	12,931,434		
新潟	1,401,573	379,481,078	498,579	184,922,845	875,738	181,643,961	27,256	12,914,272
富山	4,936	1,412,532			4,936	1,412,532		
石川	2,190	1,006,561	2,185	946,081	5	60,480		
福井								
山梨	336,105	229,481,228	79,631	27,140,650	254,029	197,368,425	2,445	4,972,153
長野	427,801	104,508,108	424,854	99,046,993	774	683,748	2,173	4,777,367
岐阜	199,035	49,267,602	6,028	2,454,084	193,007	46,813,518		
静岡	195,045	77,586,357	113,387	51,816,045	81,604	25,598,160	54	172,152
愛知	1,971,652	553,981,812	1,069,495	224,346,047	901,293	329,116,338	864	519,427
三重	1,458	3,481,755	1,458	3,481,755				
滋賀	5	3,240	5	3,240				
京都	293	433,987	293	433,987				
大阪	1,470	194,994	1,470	194,994				
兵庫	124,909	32,336,766	124,844	32,282,766	65	54,000		
奈良	346,936	101,676,533	54	27,648	346,882	101,648,885		
和歌山	2,202,466	603,209,086	56,161	24,224,843	2,143,424	577,976,202	2,881	1,008,041
鳥取	290	273,024	265	252,504	25	20,520		
島根								
岡山	191	248,141	189	239,631			2	8,510
広島	100	28,188	100	28,188				
山口	64	58,752	4	15,552	60	43,200		
徳島	208,757	50,914,931	208,757	50,914,931				
香川	64,191	29,138,595	64,191	29,138,595				
愛媛	841,015	264,454,188	12,699	6,454,620	821,579	254,185,867	6,737	3,813,701

地 別 取 扱 高 表

単位：kg・円

種別 出荷地別	合計		野 菜		果 実		鳥卵・加工品	
	数 量	金 額	数 量	金 額	数 量	金 額	数 量	金 額
高知	309,491	168,623,999	304,130	162,318,311	5,361	6,305,688		
福岡	103,496	41,395,499	52,651	22,017,615	47,653	18,303,310	3,192	1,074,574
佐賀	1,413,132	396,824,626	416,074	53,361,456	996,423	343,291,871	635	171,299
長崎	838,313	236,703,189	121,857	41,239,227	716,229	195,329,232	227	134,730
熊本	3,789,756	1,583,101,827	1,168,382	624,438,164	2,612,635	956,594,761	8,739	2,068,902
大分	265,157	133,603,174	5,589	4,733,537	259,534	128,115,365	34	754,272
宮崎	138,577	70,195,757	134,424	64,608,696	3,899	4,943,754	254	643,307
鹿児島	175,709	66,451,763	173,992	64,909,653	1,434	554,774	283	987,336
沖縄	6,333	6,299,796	3,972	5,292,459	2,361	1,007,337		
アメリカ	305,743	126,400,205	35,102	10,765,656	266,691	114,007,032	3,950	1,627,517
メキシコ	211,047	69,197,226	123,641	28,570,199	87,406	40,627,027		
カナダ	522	3,313,203	486	3,232,332	36	80,871		
チリ	62,216	22,673,719			62,216	22,673,719		
ペルー	1,401	2,081,636	1,321	2,007,548	80	74,088		
フィリピン	2,549,747	464,809,557	11,612	8,093,693	2,538,135	456,715,864		
ベトナム	1,790	1,002,509			1,790	1,002,509		
インドネシア	1,404	169,128			1,404	169,128		
台湾	39,340	13,353,758	61	85,460	39,279	13,268,298		
韓国	28,276	13,404,943	28,236	13,311,631	35	81,648	5	11,664
中国	143,887	60,539,050	123,493	45,449,374	75	123,336	20,319	14,966,340
オマーン	1,683	1,023,646	1,683	1,023,646				
パキスタン	37	19,764			37	19,764		
タイ	8,024	5,228,384	1,018	1,054,713	3,723	3,205,332	3,283	968,339
ニュージーランド	173,850	47,554,517	143,540	30,305,686	30,310	17,248,831		
オーストラリア	15,441	9,571,861	5,491	6,214,503	9,950	3,357,358		
トンガ	5,270	1,696,896	5,270	1,696,896				
ニューカレドニア	7,110	1,705,806	7,110	1,705,806				
ベルギー	1,276	1,455,300	1,276	1,455,300				
オランダ	7,703	5,703,696	7,703	5,703,696				
フランス	236	245,398	236	245,398				
イスラエル	62,039	14,994,996	0	1,588	62,039	14,993,408		
エクアドル	63,544	5,981,710			63,544	5,981,710		
南アフリカ	113,783	22,471,165			113,783	22,471,165		
国産	25,417	16,636,513	2,789	1,584,677			22,628	15,051,836
国産／輸入	872	781,751	582	532,707			290	249,044
輸入	4,711	8,517,001	90	39,420	10	3,564	4,611	8,474,017
ロシア	73	96,228					73	96,228

種別 出荷地別	合計		野菜		果実		鳥卵・加工品	
	数量	金額	数量	金額	数量	金額	数量	金額
総計	58,686,874	16,466,861,094	32,789,678	7,979,232,293	25,058,462	8,198,729,015	838,734	288,899,786
平均単価		281		243		327		344

市の鳥 **かもめ**
(平成8年10月1日制定)



市制施行 30 周年を記念して制定されました。
かもめは身近な海鳥として、ひろく一般に知られています。
本市には約 60 キロメートルにわたる美しい海岸線があり、市のイメージに最もふさわしい鳥です。

4 品目別取扱高順位表

(1)(野菜)

数量 順位	品 目	数量(Kg)	比率(%)	金額 順位	金 額	比率(%)	平均単価
1	キ ャ ベ ツ	5,970,286	18.2	2	692,580,269	8.7	116
2	た ま ね ぎ	3,632,411	11.1	5	370,579,111	4.6	102
3	だ い こ ん	3,424,655	10.4	4	378,736,645	4.7	111
4	ト マ ト	2,485,920	7.6	1	837,638,531	10.5	337
5	は く さ い	2,065,282	6.3	11	243,291,933	3.0	118
6	ば れ い し ょ	1,778,608	5.4	6	338,078,273	4.2	190
7	に ん じ ん	1,644,309	5.0	8	290,765,920	3.6	177
8	か ん し ょ	1,208,230	3.7	14	209,965,608	2.6	174
9	き ゆ う り	935,323	2.9	10	280,724,336	3.5	300
10	レ タ ス	908,846	2.8	13	210,450,610	2.6	232
11	ね ぎ	887,891	2.7	9	287,538,933	3.6	324
12	な す	869,393	2.7	7	325,006,668	4.1	374
13	ミ ニ ト マ ト	548,963	1.7	3	393,548,118	4.9	717
14	ピ ー マ ン	503,847	1.5	12	225,575,227	2.8	448
15	か ぼ ち ゃ	492,568	1.5	25	97,601,471	1.2	198
16	ご ぼ う	435,784	1.3	19	133,353,348	1.7	306
17	と う も ろ こ し	419,883	1.3	22	107,563,299	1.3	256
18	え の き だ け	410,856	1.3	24	97,808,926	1.2	238
19	ほ う れ ん そ う	323,036	1.0	15	176,429,019	2.2	546
20	こ ま つ な	308,089	0.9	26	94,833,162	1.2	308
21	さ と い も	287,838	0.9	28	87,296,389	1.1	303
22	し め じ	273,620	0.8	18	161,013,657	2.0	588
23	か ぶ	209,358	0.6	40	30,998,683	0.4	148
24	ブ ロ ッ コ リ ー	205,168	0.6	29	84,954,536	1.1	414
25	に ら	194,089	0.6	20	111,939,079	1.4	577
26	生 し い た け	180,686	0.6	16	171,290,611	2.1	948
27	し ょ う が 計	140,290	0.4	21	111,537,248	1.4	795
28	な が い も	120,594	0.4	31	57,032,101	0.7	473
29	に ん に く	119,518	0.4	17	164,263,960	2.1	1,374

(1)(野菜)

数量 順位	品 目	数量(K g)	比率(%)	金額 順位	金 額	比率(%)	平均単価
30	い ん げ ん	107,153	0.3	30	73,142,589	0.9	683
31	な め こ	102,993	0.3	34	39,805,909	0.5	386
32	き ょ う な	101,218	0.3	35	39,267,682	0.5	388
33	セ ル リ ー	97,898	0.3	38	32,713,775	0.4	334
34	チ ン ケ ン サ イ	86,516	0.3	45	26,535,023	0.3	307
35	ア ス パ ラ ガ ス	85,573	0.3	27	90,247,162	1.1	1,055
36	れ ん こ ん	79,216	0.2	32	56,998,199	0.7	720
37	う め	65,925	0.2	46	26,410,597	0.3	401
38	わ け ぎ	64,523	0.2	33	51,173,618	0.6	793
39	中 国 野 菜	61,652	0.2	42	28,904,636	0.4	469
40	し ゅ ん ぎ く	56,758	0.2	36	33,748,654	0.4	595
41	み つ ば 計	45,800	0.1	43	26,883,349	0.3	587
42	オ ク ラ	40,241	0.1	41	29,611,020	0.4	736
43	う ど	39,681	0.1	48	21,983,962	0.3	554
44	か い わ れ	33,926	0.1	58	10,939,841	0.1	322
45	た け の こ	33,560	0.1	59	10,199,682	0.1	304
46	ふ き	33,525	0.1	54	12,738,269	0.2	380
47	大 葉	32,128	0.1	23	105,905,893	1.3	3,296
48	ま い た け	29,397	0.1	47	24,206,496	0.3	823
49	や ま の い も	25,572	0.1	51	18,751,506	0.2	733
50	え だ ま め	25,050	0.1	50	20,061,783	0.3	801
51	カ リ フ ラ ワ ー	24,453	0.1	63	6,804,073	0.1	278
52	パ セ リ	19,190	0.1	44	26,692,594	0.3	1,391
53	ピ ー ス	18,899	0.1	49	21,680,690	0.3	1,147
54	カ ッ ト 野 菜	18,086	0.1	60	10,091,314	0.1	558
55	み ょ う が	17,763	0.1	39	32,111,003	0.4	1,808
56	ら っ き ょ う	16,363	0.0	64	6,762,539	0.1	413
57	さ ん と う さ い	15,917	0.0	67	5,469,715	0.1	344
58	せ り	14,107	0.0	52	17,657,077	0.2	1,252
59	エ シ ャ レ ッ ト	13,773	0.0	55	12,567,550	0.2	912

(1)(野菜)

数量 順位	品 目	数量(Kg)	比率(%)	金額 順位	金 額	比率(%)	平均単価
60	さ や え ん ど う	12,490	0.0	53	16,252,352	0.2	1,301
61	し そ	12,441	0.0	65	5,895,102	0.1	474
62	め 類	12,018	0.0	37	32,933,116	0.4	2,740
63	ゆ ず 類	11,411	0.0	61	8,012,748	0.1	702
64	つ け な	10,414	0.0	66	5,779,985	0.1	555
65	そ ら ま め	9,449	0.0	68	5,037,054	0.1	533
66	つ ま み 菜	7,600	0.0	75	2,286,216	0.0	301
67	に ん に く 芽	6,448	0.0	72	4,335,389	0.1	672
68	し し と う が ら し	6,374	0.0	56	12,045,559	0.2	1,890
69	サ ラ ダ な	5,316	0.0	74	3,451,486	0.0	649
70	モ ロ ヘ イ ヤ	4,473	0.0	71	4,495,761	0.1	1,005
71	マ ッ シ ュ ル ー ム	3,623	0.0	73	3,519,725	0.0	971
72	山 菜 類	3,231	0.0	69	5,025,694	0.1	1,555
73	ハ ー ブ 類	2,964	0.0	57	11,049,074	0.1	3,728
74	ぎ ん な ん	2,946	0.0	76	1,988,736	0.0	675
75	落 花 生	2,146	0.0	78	1,756,468	0.0	818
76	た ら の 芽	1,829	0.0	62	7,611,010	0.1	4,161
77	あ さ つ き	1,510	0.0	79	1,196,618	0.0	792
78	と う が ら し	1,151	0.0	80	1,173,361	0.0	1,019
79	食 用 菊	913	0.0	77	1,832,232	0.0	2,007
80	ま つ た け	624	0.0	70	4,593,132	0.1	7,361
81	さ さ げ	603	0.0	84	161,298	0.0	267
82	わ ら び	423	0.0	82	321,158	0.0	759
83	く わ い	255	0.0	83	163,620	0.0	642
84	わ さ び	131	0.0	81	751,766	0.0	5,739
1	そ の 他 葉 茎 菜 類	89,182	0.3	1	41,492,061	0.5	465
2	そ の 他 土 物 類	66,448	0.2	6	13,243,156	0.2	199
3	そ の 他 き の こ 類	50,744	0.2	2	36,592,175	0.5	721
4	そ の 他 果 菜 類	44,319	0.1	4	14,811,125	0.2	334
5	その他香辛つま物類	15,975	0.0	3	23,979,947	0.3	1,501

(1)(野菜)

数量 順位	品 目	数量(K g)	比率(%)	金額 順位	金 額	比率(%)	平均単価
6	そ の 他 野 菜	9,288	0.0	5	13,313,032	0.2	1,433
7	そ の 他 根 菜 類	736	0.0	7	1,668,970	0.0	2,268
8	そ の 他 洋 菜 類	4	0.0	8	1,296	0.0	324
	野 菜 計	32,789,678	100.0		7,979,232,293	100.0	243

(2)(果実)

数量 順位	品 目	数量(K g)	比率(%)	金額 順位	金 額	比率(%)	平均単価
1	す い か	4,933,231	19.8	3	1,016,817,125	12.4	206
2	み か ん 計	4,683,733	18.8	1	1,381,362,731	16.9	295
3	バ ナ ナ	2,507,505	10.0	7	435,786,611	5.3	174
4	り ん ご 計	2,361,463	9.5	4	689,758,793	8.4	292
5	か き 計	2,029,478	8.1	5	546,772,410	6.7	269
6	な し 計	1,534,407	6.1	9	422,998,409	5.2	276
7	も も 計	1,037,603	4.2	6	440,756,881	5.4	425
8	メ ロ ン 計	986,097	4.0	8	425,371,500	5.2	431
9	い ち ご 計	909,258	3.6	2	1,056,881,891	12.9	1,162
10	ぶ ど う 計	300,235	1.2	10	232,519,173	2.8	774
11	い よ か ん	294,120	1.2	13	60,264,864	0.7	205
12	は っ さ く	243,062	1.0	17	50,529,884	0.6	208
13	パ イン ア ッ プ ル	193,848	0.8	18	48,304,057	0.6	249
14	グ レ ー プ フ ル ー ツ	183,754	0.7	19	40,661,418	0.5	221
15	バ レ ン シ ア オ レ ン ジ	180,313	0.7	14	59,468,640	0.7	330
16	キ ウ イ フ ル ー ツ	156,073	0.6	12	83,913,364	1.0	538
17	お う と う	145,014	0.6	11	195,884,838	2.4	1,351
18	レ モ ン	137,429	0.6	16	52,962,443	0.6	385
19	い ち ぢ く	87,132	0.3	15	57,172,293	0.7	656
20	ぽ ん か ん	79,306	0.3	21	21,190,356	0.3	267
21	夏 柑 類	62,458	0.3	22	13,676,310	0.2	219
22	す も も	54,121	0.2	20	27,354,361	0.3	505
23	ぶ ん た ん	28,223	0.1	23	7,556,436	0.1	268

(2)(果実)

数量 順位	品 目	数量(Kg)	比率(%)	金額 順位	金 額	比率(%)	平均単価
24	ネーブルオレンジ	10,345	0.0	25	1,965,708	0.0	190
25	く り	6,111	0.0	24	3,997,436	0.0	654
26	ネ ク タ リ ン	1,776	0.0	27	546,696	0.0	308
27	び わ	539	0.0	26	1,162,728	0.0	2,157
28	プ ル ー ン	207	0.0	28	69,120	0.0	334
1	そ の 他 柑 橘 類	1,710,153	6.9	1	738,506,084	9.0	432
2	その他熱帯亜熱帯果実	73,826	0.3	2	43,089,061	0.5	584
3	そ の 他 果 実	18,040	0.1	3	10,867,608	0.1	602
4	その他仁果核果類	1,369	0.0	4	650,376	0.0	475
5	その他穀果しょう果類	220	0.0	5	380,160	0.0	1,728
	果 実 計	25,058,462	100.0		8,198,729,015	100.0	327

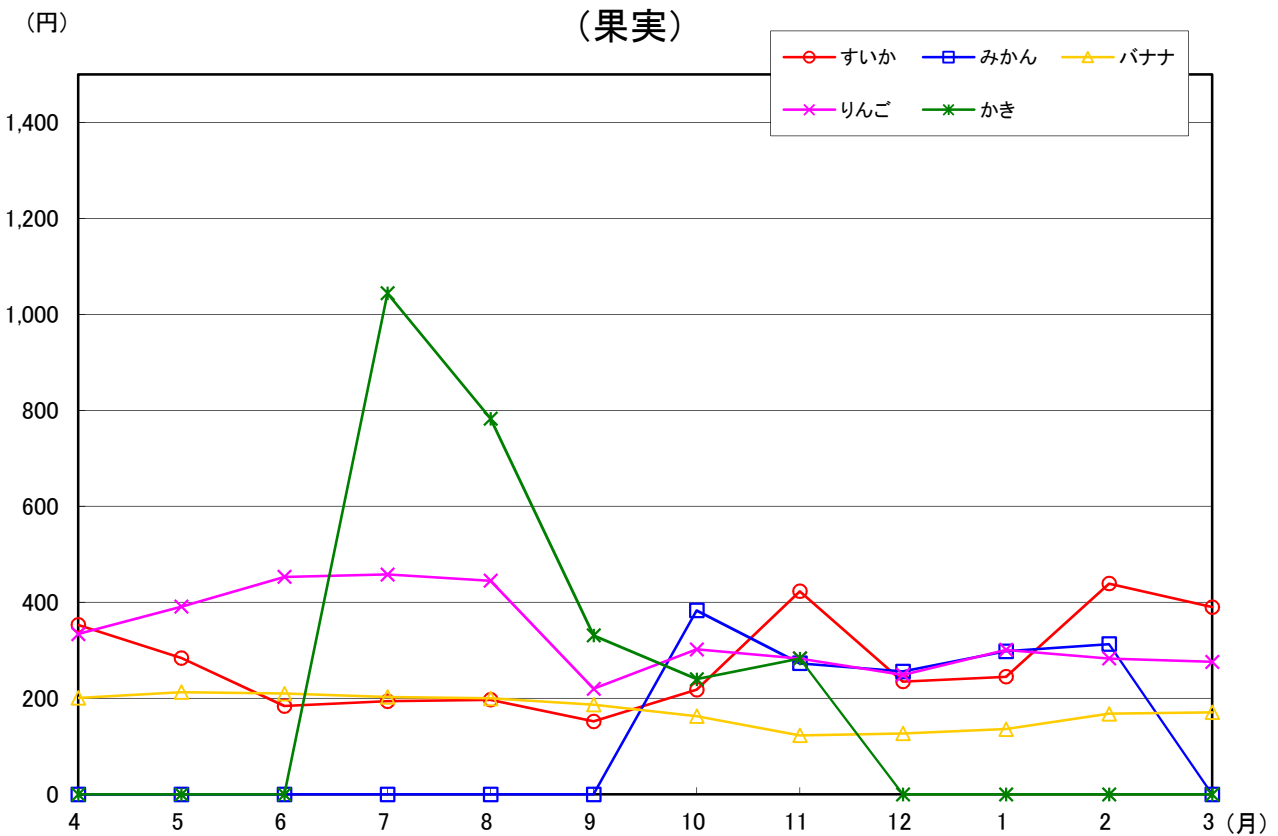
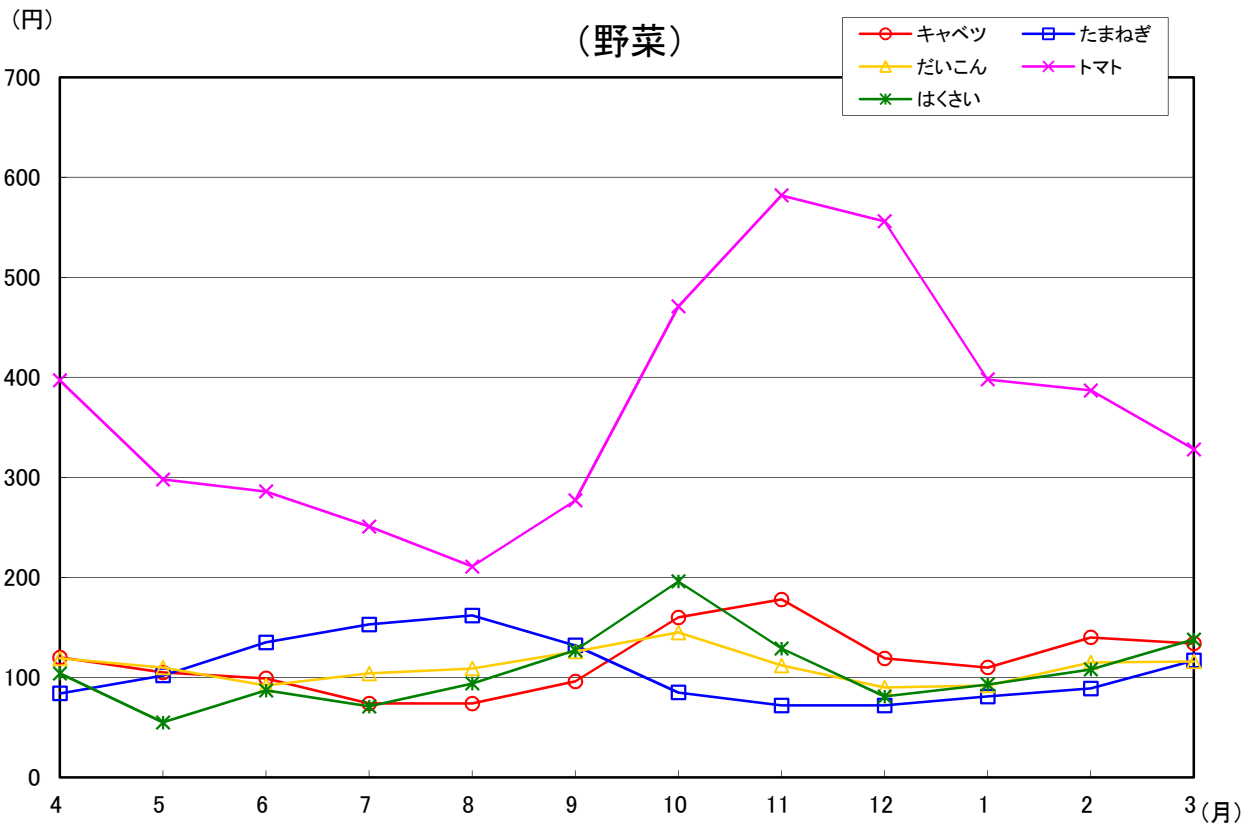
(3)(鳥卵・加工品)

数量 順位	品 目	数量(Kg)	比率(%)	金額 順位	金 額	比率(%)	平均単価
1	も や し	400,482	47.9	3	45,246,784	15.7	113
2	鳥 卵 計	166,007	19.9	2	48,901,318	17.0	295
3	ほ し が き	64,759	7.7	1	90,239,412	31.4	1,393
4	こ ん に や く	28,300	3.4	6	7,193,601	2.5	254
5	つ け も の 計	19,076	2.3	4	13,215,004	4.6	693
6	か ん そ う い も	6,177	0.7	5	8,822,887	3.1	1,428
7	た け の こ 加 工 品	5,771	0.7	8	3,230,714	1.1	560
8	野 菜 水 煮	4,335	0.5	7	4,719,429	1.6	1,089
9	な っ と う	3,974	0.5	9	2,808,067	1.0	707
10	凍 豆 腐	1,138	0.1	10	2,142,396	0.7	1,883
11	切 干 だ い こ ん	730	0.1	11	1,339,989	0.5	1,836
12	い も が ら	249	0.0	12	1,269,615	0.4	5,099
13	干 し い た け	117	0.0	13	721,904	0.3	6,170
1	そ の 他 加 工 果 実	59,565	7.1	2	16,050,083	5.6	269
2	そ の 他 加 工 品	39,178	4.7	1	16,678,971	5.8	426
3	そ の 他 加 工 野 菜	24,444	2.9	3	13,043,552	4.5	534

(3)(鳥卵・加工品)

数量 順位	品 目	数量(K g)	比率(%)	金額 順位	金 額	比率(%)	平均単価
4	その他乾燥果実	6,999	0.8	4	8,374,885	2.9	1,197
5	その他乾燥野菜	4,376	0.5	5	3,706,281	1.3	847
	鳥卵・加工品計	838,734	100.0		288,899,786	100.0	344

5 主要品目月別平均単価推移図





シンボルマーク
(平成4年11月10日制定)

いわき市の「い」と、未来に向けて「ひとまち自然」が輝く姿を太陽でエネルギーッシュにデザインしています。

躍動的な「い」は人の姿も意味しており、活力と熱意にあふれる市民の行動をシンボライズしています。

6 種別・出荷地

種別・出荷地	計	4月	5月	6月	7月	8月
福島	8,908,600	461,170	562,545	568,780	1,005,220	1,620,497
合計	3,281,511,945	210,624,916	219,669,709	177,981,333	344,243,800	494,844,750
野菜	4,875,829	358,494	484,706	524,760	612,802	616,647
	1,724,820,472	129,802,638	167,624,680	156,606,696	178,836,099	162,881,958
果実	3,705,614	80,046	53,946	23,179	371,255	983,412
	1,409,644,805	75,297,002	46,040,939	16,568,430	160,510,120	327,170,492
鳥卵・加工品	327,157	22,630	23,893	20,841	21,163	20,438
	147,046,668	5,525,276	6,004,090	4,806,207	4,897,581	4,792,300
北海道	5,037,710	538,435	89,690	15,721	42,617	381,370
合計	740,665,412	67,458,003	16,455,876	3,811,561	11,019,302	67,522,204
野菜	5,023,588	538,435	89,577	15,601	33,391	380,650
	736,774,699	67,458,003	16,397,377	3,768,586	8,663,876	67,180,610
果実	13,604				9,206	702
	3,609,468				2,345,220	332,748
鳥卵・加工品	518		113	120	20	18
	281,245		58,499	42,975	10,206	8,846
青森	4,270,513	246,393	290,559	464,911	609,185	601,644
合計	1,125,090,614	88,128,851	98,123,567	108,177,738	116,649,528	119,638,249
野菜	2,811,234	36,554	90,864	355,005	514,254	505,382
	623,561,788	19,352,921	21,769,136	59,672,446	74,812,159	81,360,414
果実	1,424,427	203,769	195,470	108,444	89,490	93,152
	496,030,544	67,870,155	75,708,294	48,271,019	40,964,616	37,803,283
鳥卵・加工品	34,852	6,070	4,225	1,462	5,441	3,110
	5,498,282	905,775	646,137	234,273	872,753	474,552
岩手	1,187,888	1,943	7,481	117,769	255,554	382,425
合計	170,831,609	376,569	1,524,609	16,344,838	24,236,755	47,107,688
野菜	1,176,973	1,770	7,481	117,670	255,554	382,353
	167,315,289	290,466	1,524,609	16,272,025	24,236,755	47,062,220
果実	10,312					
	3,146,526					
鳥卵・加工品	603	173		99		72
	369,794	86,103		72,813		45,468
宮城	168,971	14,877	11,900	12,095	10,733	16,128
合計	105,624,192	9,238,790	7,423,547	6,965,163	6,031,571	7,126,475
野菜	165,477	14,757	11,132	12,041	10,527	16,017
	104,049,065	9,175,826	7,034,747	6,933,659	5,922,275	7,069,775
果実	1,650					
	518,184					
鳥卵・加工品	1,844	120	768	54	206	111
	1,056,943	62,964	388,800	31,504	109,296	56,700
秋田	9,119	108	42	12	1,567	4,194
合計	8,053,182	514,350	103,518	27,648	717,174	3,337,362
野菜	7,354	108	42	12	672	3,894
	7,228,278	514,350	103,518	27,648	263,034	3,243,402
果実	1,765				895	300
	824,904				454,140	93,960
山形	2,019,920	562	2,643	101,494	484,995	1,237,204
合計	637,507,580	2,828,596	5,642,028	133,454,011	170,510,116	261,174,807
野菜	35,122	182	69	515	3,751	7,658
	20,915,553	448,308	73,613	187,029	952,668	4,703,675
果実	1,982,838	380	1,034	100,559	481,244	1,229,546
	615,695,519	2,380,288	4,813,171	133,125,718	169,557,448	256,471,132
鳥卵・加工品	1,960		1,540	420		
	896,508		755,244	141,264		
茨城	7,406,179	595,721	635,295	1,015,760	460,336	356,167
合計	2,043,679,317	166,376,789	183,433,740	306,132,047	136,955,535	117,969,154
野菜	6,261,945	544,090	494,238	661,772	386,732	211,753
	1,478,305,030	131,413,766	112,160,574	174,184,030	109,783,130	59,389,741
果実	1,130,924	51,075	140,697	353,478	73,192	144,028
	553,508,384	34,635,287	71,042,324	131,674,842	26,934,099	58,291,920
鳥卵・加工品	13,310	556	360	510	412	386
	11,865,903	327,736	230,842	273,175	238,306	287,493

別・月別取扱高表

単位 上段：数量=kg
下段：金額=円

9月	10月	11月	12月	1月	2月	3月
1,381,294 410,385,672	670,047 257,808,044	688,349 231,456,481	737,100 306,604,341	365,739 202,445,003	376,189 208,555,486	471,670 216,892,410
413,193 150,305,244	360,176 171,688,208	278,244 125,951,074	312,592 148,203,334	267,327 104,731,821	273,949 104,156,838	372,939 124,031,882
946,397 255,176,989	287,866 80,876,555	388,123 99,077,328	384,221 127,864,589	55,245 66,458,842	61,599 73,585,178	70,325 81,018,341
21,704 4,903,439	22,005 5,243,281	21,982 6,428,079	40,287 30,536,418	43,167 31,254,340	40,641 30,813,470	28,406 11,842,187
720,334 129,164,828	822,750 135,103,160	527,529 61,778,679	526,903 63,083,762	434,339 53,879,989	454,227 57,934,635	483,795 73,453,413
717,403 128,607,640	821,962 134,715,079	527,519 61,772,669	526,885 63,052,226	434,339 53,879,989	454,224 57,932,583	483,602 73,346,061
2,910 544,536	784 385,884	2 1,080				
21 12,652	4 2,197	8 4,930	18 31,536		3 2,052	193 107,352
552,221 119,461,716	584,589 148,163,162	271,367 75,428,096	129,079 62,826,224	145,342 58,353,363	186,922 64,262,902	188,301 65,877,218
449,542 90,879,386	443,093 103,491,265	213,356 55,096,714	85,068 44,018,877	35,326 24,881,061	39,357 22,158,531	43,433 26,068,878
100,804 28,299,154	138,182 44,142,203	57,124 20,159,172	42,440 18,527,292	109,219 33,341,740	144,017 41,551,854	142,316 39,391,762
1,875 283,176	3,314 529,694	887 172,210	1,571 280,055	797 130,562	3,548 552,517	2,552 416,578
256,323 41,518,483	135,076 29,411,475	7,420 2,586,654	6,413 2,320,380	5,658 1,656,504	4,919 1,767,852	6,907 1,979,802
246,931 38,579,317	134,077 29,090,437	7,240 2,534,922	6,413 2,320,380	5,658 1,656,504	4,919 1,767,852	6,907 1,979,802
9,392 2,939,166	920 207,360					
	79 113,678	180 51,732				
18,203 11,377,923	22,170 13,514,842	11,757 8,849,651	11,262 8,881,073	12,118 8,371,907	14,893 9,585,926	12,835 8,257,324
18,083 11,306,535	20,520 12,996,658	11,691 8,797,681	11,052 8,706,178	12,104 8,363,915	14,869 9,568,894	12,684 8,172,922
	1,650 518,184					
120 71,388		66 51,970	210 174,895	14 7,992	24 17,032	151 84,402
2,436 2,221,722	367 245,268	106 63,126	71 53,784	117 129,924	36 208,904	63 430,402
1,866 1,944,918	367 245,268	106 63,126	71 53,784	117 129,924	36 208,904	63 430,402
570 276,804						
85,283 18,085,011	21,592 9,772,491	40,353 14,889,340	39,023 17,212,187	6,552 3,526,077	145 197,845	74 215,071
9,642 6,439,661	6,128 4,595,835	1,492 1,674,223	5,318 1,186,110	148 241,515	145 197,845	74 215,071
75,641 11,645,350	15,464 5,176,656	38,861 13,215,117	33,705 16,026,077	6,404 3,284,562		
289,570 95,052,189	383,729 130,129,588	1,104,135 253,246,367	863,152 177,023,518	626,792 150,668,305	482,532 143,459,053	592,990 183,233,032
213,841 70,749,612	343,174 115,835,379	979,751 214,193,011	849,630 151,805,794	598,976 115,772,068	442,080 96,868,107	535,908 126,149,818
75,244 24,006,456	39,344 12,872,682	120,292 36,770,985	11,783 23,158,485	25,940 32,392,301	39,343 45,205,598	56,508 56,523,405
485 296,121	1,211 1,421,527	4,092 2,282,371	1,739 2,059,239	1,876 2,503,936	1,109 1,385,348	574 559,809

種別・出荷地	計	4月	5月	6月	7月	8月
栃木	1,622,688	136,594	153,314	243,960	171,839	167,643
合計	778,779,024	97,253,514	73,924,252	53,093,099	43,543,336	35,755,015
野菜	852,932	33,361	71,442	213,938	146,609	142,715
	281,920,096	20,227,287	25,452,234	46,411,850	40,441,664	32,923,868
果実	459,412	78,335	56,639	5,272	347	
	461,622,960	74,190,461	45,623,043	3,894,589	336,560	
鳥卵・加工品	310,344	24,898	25,233	24,750	24,883	24,928
	35,235,968	2,835,766	2,848,975	2,786,660	2,765,112	2,831,147
群馬	1,209,470	24,009	24,188	48,125	273,513	309,261
合計	207,877,046	9,882,518	9,990,334	20,181,955	46,769,984	33,610,582
野菜	1,179,835	21,065	21,643	45,460	271,887	307,707
	200,202,743	9,034,156	9,326,523	19,480,603	46,336,420	33,210,350
果実	1,633	377	312	840		
	602,316	194,616	142,560	223,020		
鳥卵・加工品	28,002	2,567	2,233	1,825	1,626	1,554
	7,071,987	653,746	521,251	478,332	433,564	400,232
埼玉	97,894	2,186	1,604	517	3,081	71,272
合計	39,362,298	855,339	585,057	299,981	1,874,503	28,258,842
野菜	12,109	2,186	1,604	517	606	377
	7,166,796	855,339	585,057	299,981	519,373	359,310
果実	85,785				2,475	70,895
	32,195,502				1,355,130	27,899,532
千葉	7,295,735	607,512	1,303,210	1,897,898	653,419	112,267
合計	1,172,201,501	80,915,005	214,512,921	324,752,469	126,101,892	30,747,983
野菜	4,742,689	607,490	887,639	407,698	129,926	101,916
	663,699,371	80,901,819	102,479,813	47,539,701	29,295,423	28,782,616
果実	2,551,289		415,051	1,490,168	523,455	10,062
	507,236,688		111,201,552	277,193,880	96,783,660	1,878,120
鳥卵・加工品	1,757	22	520	32	38	289
	1,265,442	13,186	831,556	18,888	22,809	87,247
東京	9,030	937	828	572	448	772
合計	3,715,202	467,554	380,376	245,096	193,450	304,960
野菜	1,594	86	53		3	4
	907,200	88,452	56,592		4,536	6,178
鳥卵・加工品	7,436	851	775	572	445	768
	2,808,002	379,102	323,784	245,096	188,914	298,782
神奈川	156,865	58,283	7,894	218	201	893
合計	30,932,301	8,613,140	1,125,079	196,344	185,544	302,886
野菜	96,536	56,728	7,894	218	201	893
	18,000,867	7,675,106	1,125,079	196,344	185,544	302,886
果実	60,329	1,555				
	12,931,434	938,034				
新潟	1,401,574	43,338	35,780	156,116	336,697	56,708
合計	379,481,078	12,536,043	11,441,758	33,649,842	61,903,206	16,125,782
野菜	498,579	41,242	33,724	35,399	26,480	33,981
	184,922,845	11,708,709	10,778,530	12,666,276	9,343,121	10,690,897
果実	875,738			118,174	308,096	21,157
	181,643,961			20,074,292	51,945,084	4,899,912
鳥卵・加工品	27,257	2,096	2,056	2,543	2,121	1,570
	12,914,272	827,334	663,228	909,274	615,001	534,973
富山	4,936					4,330
合計	1,412,532					705,132
果実	4,936					4,330
	1,412,532					705,132
石川	2,191				1,354	230
合計	1,006,561				553,358	186,529
野菜	2,186				1,354	225
	946,081				553,358	126,049
果実	5					5
	60,480					60,480

9月	10月	11月	12月	1月	2月	3月
141,347	99,189	63,006	81,009	116,052	127,315	121,420
42,045,579	33,262,525	36,538,910	76,536,844	97,944,055	100,177,214	88,704,681
90,541	51,776	16,747	11,669	18,236	22,707	33,191
32,819,927	22,890,211	10,537,602	7,608,662	12,284,796	13,366,151	16,955,844
24,700	19,905	20,522	42,337	70,454	79,749	61,152
6,303,960	7,264,566	23,085,821	65,846,207	82,560,738	83,988,080	68,528,935
26,106	27,508	25,737	27,003	27,362	24,859	27,077
2,921,692	3,107,748	2,915,487	3,081,975	3,098,521	2,822,983	3,219,902
296,397	194,983	4,732	8,354	11,135	8,933	5,840
36,090,794	34,215,589	2,274,616	3,448,068	3,979,698	4,099,594	3,333,314
294,568	192,076	1,848	4,805	8,493	6,781	3,502
35,619,698	33,477,820	1,556,847	2,553,892	3,330,747	3,556,937	2,718,750
						104
						42,120
1,829	2,907	2,884	3,549	2,642	2,152	2,234
471,096	737,769	717,769	894,176	648,951	542,657	572,444
12,776	254	1,358	1,905	707	373	1,861
3,288,863	407,284	909,960	995,811	450,710	350,393	1,085,555
361	254	1,358	1,905	707	373	1,861
348,023	407,284	909,960	995,811	450,710	350,393	1,085,555
12,415						
2,940,840						
119,891	64,750	393,625	455,511	441,238	585,694	660,720
22,978,855	16,281,140	66,740,354	57,053,869	54,087,982	83,994,185	94,034,846
29,332	42,468	393,622	455,474	441,106	585,537	660,481
7,859,044	11,682,284	66,738,464	57,026,275	53,951,320	83,771,023	93,671,589
89,947	22,282				126	198
15,048,180	4,598,856				199,800	332,640
612		3	37	132	31	41
71,631		1,890	27,594	136,662	23,362	30,617
727	576	525	601	1,311	553	1,180
308,719	309,355	211,572	231,887	318,686	246,424	497,123
32	65	139	72	1,047	44	49
60,156	146,210	102,546	84,618	238,140	61,614	58,158
695	511	386	529	264	509	1,131
248,563	163,145	109,026	147,269	80,546	184,810	438,965
210	224	845	16,182	19,200	38,240	14,475
190,188	190,134	382,028	2,717,906	3,431,139	7,765,157	5,832,756
210	224	845	5,146	5,806	9,776	8,595
190,188	190,134	382,028	953,942	1,527,963	2,609,777	2,661,876
			11,036	13,394	28,464	5,880
			1,763,964	1,903,176	5,155,380	3,170,880
52,815	197,435	329,479	60,474	47,805	41,152	43,775
18,594,126	58,807,444	88,223,118	27,304,418	19,793,875	16,390,993	14,710,473
49,226	50,409	45,851	55,794	45,397	39,301	41,775
16,709,387	20,511,176	19,942,049	24,605,518	18,494,208	15,654,145	13,818,829
2,166	144,573	280,444	1,128			
1,444,423	37,095,906	65,927,952	256,392			
1,423	2,453	3,184	3,552	2,408	1,851	2,000
440,316	1,200,362	2,353,117	2,442,508	1,299,667	736,848	891,644
						606
						707,400
						606
						707,400
		2				605
		5,400				261,274
		2				605
		5,400				261,274

種別・出荷地	計	4月	5月	6月	7月	8月
山梨	336,104	3,621	10,122	78,674	80,818	81,139
合計	229,481,228	993,382	7,626,256	39,137,158	51,000,558	68,535,517
野菜	79,631	3,616	8,875	41,409	1,633	1,650
	27,140,650	977,938	4,079,104	14,105,586	524,533	579,460
果実	254,028	5	1,247	37,261	79,185	78,946
	197,368,425	15,444	3,547,152	25,028,397	50,476,025	67,779,363
鳥卵・加工品	2,445			4		543
	4,972,153			3,175		176,694
長野	427,803	6,187	21,438	63,054	84,922	52,531
合計	104,508,108	3,420,390	7,192,019	12,936,138	11,086,413	9,346,071
野菜	424,854	6,126	21,408	62,970	84,878	52,467
	99,046,993	3,329,022	7,146,443	12,842,610	11,022,585	9,253,623
果実	774			39		
	683,748			27,216		
鳥卵・加工品	2,175	61	30	45	44	64
	4,777,367	91,368	45,576	66,312	63,828	92,448
岐阜	199,036				308	1,812
合計	49,267,602				161,568	506,520
野菜	6,028				308	1,812
	2,454,084				161,568	506,520
果実	193,008					
	46,813,518					
静岡	195,048	22,470	17,317	1,302	1,042	826
合計	77,586,357	9,153,810	8,199,522	2,728,242	1,765,730	1,775,104
野菜	113,388	21,845	6,746	841	404	293
	51,816,045	8,027,856	4,845,366	2,094,174	737,084	1,081,528
果実	81,605	622	10,564	459	630	531
	25,598,160	1,116,720	3,331,044	628,020	1,013,580	685,800
鳥卵・加工品	55	3	7	2	8	2
	172,152	9,234	23,112	6,048	15,066	7,776
愛知	1,971,654	169,656	23,461	25,354	40,517	56,707
合計	553,981,812	45,978,648	19,188,804	28,693,777	38,320,100	45,427,319
野菜	1,069,496	145,697	13,389	1,772	1,763	1,555
	224,346,047	23,227,800	6,187,872	4,462,681	6,121,250	5,959,475
果実	901,294	23,935	10,050	23,550	38,720	55,112
	329,116,338	22,732,704	12,984,300	24,206,904	32,173,146	39,437,604
鳥卵・加工品	864	24	22	32	34	40
	519,427	18,144	16,632	24,192	25,704	30,240
三重	1,459			2	30	
合計	3,481,755			2,592	75,600	
野菜	1,459			2	30	
	3,481,755			2,592	75,600	
滋賀	5					
合計	3,240					
野菜	5					
	3,240					
京都	293		7		22	48
合計	433,987		27,972		43,038	76,248
野菜	293		7		22	48
	433,987		27,972		43,038	76,248
大阪	1,470		1,465	5		
合計	194,994		192,726	2,268		
野菜	1,470		1,465	5		
	194,994		192,726	2,268		
兵庫	124,909	20,955	8,140		7,565	2,960
合計	32,336,766	5,399,190	1,730,700		1,889,028	817,020
野菜	124,844	20,955	8,140		7,500	2,960
	32,282,766	5,399,190	1,730,700		1,835,028	817,020
果実	65				65	
	54,000				54,000	

9月	10月	11月	12月	1月	2月	3月
58,118	5,825	3,600	4,670	3,747	3,034	2,736
49,103,373	3,467,395	1,114,729	4,989,867	1,778,952	910,512	823,529
3,247	3,301	3,600	3,240	3,290	3,034	2,736
997,883	1,042,741	1,114,729	996,783	987,852	910,512	823,529
54,871	2,513					
48,105,490	2,416,554					
	11		1,430	457		
	8,100		3,993,084	791,100		
114,220	54,728	11,290	5,768	4,317	4,176	5,172
22,099,418	14,988,310	6,824,193	7,108,457	3,274,198	2,991,830	3,240,671
113,691	54,434	11,158	4,369	4,088	4,121	5,144
21,487,179	14,802,874	6,636,381	3,574,373	2,845,438	2,908,562	3,197,903
474	261					
521,424	135,108					
55	33	132	1,399	229	55	28
90,815	50,328	187,812	3,534,084	428,760	83,268	42,768
36,126	34,104	76,673	49,993		20	
8,465,904	10,598,904	18,905,562	10,619,424		9,720	
3,036	852				20	
1,335,636	440,640				9,720	
33,090	33,252	76,673	49,993			
7,130,268	10,158,264	18,905,562	10,619,424			
1,387	1,700	7,487	26,806	50,821	43,070	20,820
2,935,872	3,409,700	4,832,665	10,401,966	12,058,751	12,612,672	7,712,323
809	1,053	5,832	24,274	18,429	20,131	12,731
2,274,912	2,741,612	3,583,105	8,619,318	6,275,243	6,675,696	4,860,151
574	641	1,646	2,528	32,390	22,935	8,085
648,540	646,488	1,218,456	1,768,824	5,776,596	5,924,016	2,840,076
4	6	9	4	2	4	4
12,420	21,600	31,104	13,824	6,912	12,960	12,096
30,910	8,172	105,584	308,890	323,525	462,091	416,787
25,417,462	9,754,181	26,577,516	69,822,171	66,416,871	94,597,376	83,787,587
1,161	3,953	69,120	93,997	141,799	284,561	310,729
4,955,101	7,049,526	18,477,138	22,622,866	23,882,799	49,797,464	51,602,075
29,439	4,184	36,393	214,843	181,594	177,452	106,022
20,348,399	2,671,099	8,002,854	47,154,420	42,491,412	44,759,088	32,154,408
310	35	71	50	132	78	36
113,962	33,556	97,524	44,885	42,660	40,824	31,104
0	15	614	599	196	2	1
778	37,800	1,371,880	1,474,998	497,112	16,719	4,276
0	15	614	599	196	2	1
778	37,800	1,371,880	1,474,998	497,112	16,719	4,276
		5				
		3,240				
		5				
		3,240				
13	23	79	98	1	1	1
27,054	46,332	82,134	124,416	1,512	3,229	2,052
13	23	79	98	1	1	1
27,054	46,332	82,134	124,416	1,512	3,229	2,052
	2	2,450	26,435	14,240	20,020	22,142
	2,268	755,006	7,104,132	3,582,598	5,561,676	5,495,148
	2	2,450	26,435	14,240	20,020	22,142
	2,268	755,006	7,104,132	3,582,598	5,561,676	5,495,148

種別・出荷地	計	4月	5月	6月	7月	8月
奈良	346,937		6	39	1,103	3,922
合計	101,676,533		3,024	19,872	1,149,746	3,080,051
野菜	54		6	39	3	6
	27,648		3,024	19,872	1,728	3,024
果実	346,883				1,100	3,916
	101,648,885				1,148,018	3,077,027
和歌山	2,202,468	42,155	12,876	42,158	906	1,713
合計	603,209,086	9,820,808	5,714,226	17,364,629	417,096	767,913
野菜	56,161	220	12,876	41,838	204	184
	24,224,843	330,480	5,714,226	17,139,989	214,920	178,578
果実	2,143,426	41,935		320		838
	577,976,202	9,490,328		224,640		489,802
鳥卵・加工品	2,881				702	691
	1,008,041				202,176	99,533
鳥取	290			265		25
合計	273,024			252,504		20,520
野菜	265			265		
	252,504			252,504		
果実	25					25
	20,520					20,520
岡山	193	3	14	21	8	0
合計	248,141	4,968	17,150	14,958	7,398	713
野菜	191	3	12	21	8	0
	239,631	4,968	8,640	14,958	7,398	713
鳥卵・加工品	2		2			
	8,510		8,510			
広島	100			100		
合計	28,188			28,188		
野菜	100			100		
	28,188			28,188		
山口	64	4	0			
合計	58,752	15,336	216			
野菜	4	4	0			
	15,552	15,336	216			
果実	60					
	43,200					
徳島	208,758	104,899	68,269	1,030	1,303	2,193
合計	50,914,931	20,262,083	18,767,473	251,715	658,720	976,568
野菜	208,758	104,899	68,269	1,030	1,303	2,193
	50,914,931	20,262,083	18,767,473	251,715	658,720	976,568
香川	64,192	9,894	6,910	1	1,201	
合計	29,138,595	5,427,961	4,616,050	3,715	296,395	
野菜	64,192	9,894	6,910	1	1,201	
	29,138,595	5,427,961	4,616,050	3,715	296,395	
愛媛	841,017	43,350	8,238	88	715	298
合計	264,454,188	15,807,852	3,916,609	55,755	487,890	204,001
野菜	12,699					
	6,454,620					
果実	821,579	43,017	4,158			
	254,185,867	15,521,814	1,634,796			
鳥卵・加工品	6,739	333	4,080	88	715	298
	3,813,701	286,038	2,281,813	55,755	487,890	204,001
高知	309,492	40,005	42,189	28,940	8,808	5,654
合計	168,623,999	19,079,236	20,913,098	16,429,770	12,221,744	7,990,899
野菜	304,130	39,369	41,908	28,650	8,536	5,562
	162,318,311	18,195,040	20,561,558	16,106,526	11,936,084	7,872,099
果実	5,362	636	281	290	272	92
	6,305,688	884,196	351,540	323,244	285,660	118,800

9月	10月	11月	12月	1月	2月	3月
20,997 7,027,948	120,477 28,436,778	64,213 18,111,924	122,050 39,293,262	13,600 4,359,312	530 194,616	
20,997 7,027,948	120,477 28,436,778	64,213 18,111,924	122,050 39,293,262	13,600 4,359,312	530 194,616	
276,954 91,640,430	666,960 162,683,586	192,690 54,813,402	555,479 151,417,245	194,391 54,616,528	105,649 28,081,555	110,537 25,871,668
112 120,690		443 350,244	284 175,716			
276,248 91,344,672	666,258 162,478,602	192,247 54,463,158	555,053 150,927,129	194,391 54,616,528	105,649 28,081,555	110,487 25,859,788
594 175,068	702 204,984		142 314,400			50 11,880
	5 24,916	19 23,166	40 44,496	36 56,214	21 26,676	26 27,486
	5 24,916	19 23,166	40 44,496	36 56,214	21 26,676	26 27,486
						60 43,200
						60 43,200
1,912 938,003	2,027 1,071,781	1,702 858,330	2,772 1,293,440	3,359 1,158,279	2,628 1,007,197	16,664 3,671,342
1,912 938,003	2,027 1,071,781	1,702 858,330	2,772 1,293,440	3,359 1,158,279	2,628 1,007,197	16,664 3,671,342
		269 143,856	5,904 3,099,611	6,665 3,083,173	11,273 4,593,316	22,075 7,874,518
		269 143,856	5,904 3,099,611	6,665 3,083,173	11,273 4,593,316	22,075 7,874,518
4,296 2,000,646	43,721 8,605,332	82,405 26,794,746	185,601 61,160,707	98,439 30,791,772	221,395 57,966,300	152,471 56,662,578
	920 347,004	3,340 2,000,484	4,658 2,468,988	1,190 713,988	891 350,676	1,700 573,480
3,336 1,697,436	42,750 8,226,576	79,055 24,788,214	180,929 58,675,681	97,230 30,058,344	220,411 57,557,952	150,693 56,025,054
960 303,210	51 31,752	10 6,048	14 16,038	19 19,440	93 57,672	78 64,044
5,218 5,435,446	29,236 16,170,313	30,932 14,173,164	28,532 15,015,197	28,279 12,754,887	23,435 11,536,592	38,264 16,903,653
5,218 5,435,446	29,186 16,113,613	30,863 14,087,844	27,917 14,057,777	27,916 12,102,567	22,293 10,525,820	36,712 15,323,937
	50 56,700	69 85,320	615 957,420	363 652,320	1,142 1,010,772	1,552 1,579,716

種別・出荷地	計	4月	5月	6月	7月	8月
福岡	103,498	21,390	5,040	883	4,372	2,940
合計	41,395,499	8,422,448	1,976,501	501,437	2,252,135	1,521,971
野菜	52,653	21,169	4,881	646	59	44
	22,017,615	8,344,641	1,920,900	415,509	160,345	145,853
果実	47,653				3,910	2,740
	18,303,310				1,944,000	1,323,756
鳥卵・加工品	3,192	221	159	237	403	156
	1,074,574	77,807	55,601	85,928	147,790	52,362
佐賀	1,413,134	146,307	148,297	69,730	73,617	53,681
合計	396,824,626	38,299,176	17,921,358	18,863,670	23,164,534	26,786,657
野菜	416,076	108,937	143,485	60,624	60,013	25,235
	53,361,456	12,118,680	13,822,758	8,436,377	9,310,518	5,056,020
果実	996,423	37,370	4,812	9,106	13,304	28,446
	343,291,871	26,180,496	4,098,600	10,427,293	13,776,029	21,730,637
鳥卵・加工品	635				300	
	171,299				77,987	
長崎	838,313	4,198	42,974	30,857	25,958	225
合計	236,703,189	5,151,546	11,975,310	21,374,496	16,970,796	220,860
野菜	121,857	4,198	41,160	14,320	10,915	220
	41,239,227	5,151,546	9,799,002	5,796,360	6,002,370	215,460
果実	716,229		1,814	16,537	15,027	5
	195,329,232		2,176,308	15,578,136	10,954,116	5,400
鳥卵・加工品	227				16	
	134,730				14,310	
熊本	3,789,758	431,885	450,140	148,359	7,897	6,007
合計	1,583,101,827	210,644,010	171,462,616	58,889,215	6,307,698	5,415,586
野菜	1,168,381	159,232	222,693	127,525	4,306	4,577
	624,438,164	80,180,172	82,029,522	49,391,004	4,405,624	4,907,392
果実	2,612,637	272,653	225,212	20,834	1,815	200
	956,594,761	130,463,838	88,827,732	9,498,211	1,508,868	235,872
鳥卵・加工品	8,740		2,235		1,776	1,230
	2,068,902		605,362		393,206	272,322
大分	265,159	26,104	7,251	10,590	13,666	31,216
合計	133,603,174	12,821,112	10,929,276	11,345,335	11,829,759	22,713,825
野菜	5,589	12	2	4	10	2,890
	4,733,537	16,200	3,456	11,232	8,316	3,041,604
果実	259,536	26,092	7,249	10,586	13,656	28,326
	128,115,365	12,804,912	10,925,820	11,334,103	11,821,443	19,672,221
鳥卵・加工品	34					
	754,272					
宮崎	138,581	6,452	8,678	4,090	6,145	6,542
合計	70,195,757	4,515,469	4,712,786	2,749,356	3,905,172	3,303,882
野菜	134,426	5,508	8,498	3,995	6,036	6,510
	64,608,696	2,826,457	3,976,982	2,422,494	3,628,476	3,233,142
果実	3,900	927	156	77	66	11
	4,943,754	1,637,280	662,364	271,782	200,016	25,272
鳥卵・加工品	255	17	24	18	43	21
	643,307	51,732	73,440	55,080	76,680	45,468
鹿児島	175,710	38,406	17,105	6,239	8,366	10,756
合計	66,451,763	8,721,270	4,996,901	5,811,156	6,541,560	5,287,572
野菜	173,993	38,406	17,089	6,210	8,344	10,756
	64,909,653	8,721,270	4,929,401	5,706,342	6,518,664	5,287,572
果実	1,434		16	26	22	
	554,774		67,500	102,384	22,896	
鳥卵・加工品	283			3		
	987,336			2,430		
沖縄	6,333	401	527	48	53	44
合計	6,299,796	306,536	318,806	145,196	158,415	206,452
野菜	3,972	365	327	40	29	44
	5,292,459	280,616	246,749	132,128	142,863	206,452
果実	2,361	36	200	8	24	
	1,007,337	25,920	72,057	13,068	15,552	

9月	10月	11月	12月	1月	2月	3月
284	1,084	9,601	3,532	17,220	25,089	12,063
237,828	795,291	3,315,376	1,750,703	6,860,161	9,189,526	4,572,122
80	93	143	877	9,732	4,259	10,670
173,675	198,460	272,993	793,216	4,182,375	1,630,842	3,778,806
	692	9,182	2,071	7,289	20,630	1,139
	503,128	2,950,236	769,932	2,612,736	7,490,934	708,588
204	299	276	584	199	200	254
64,153	93,703	92,147	187,555	65,050	67,750	84,728
4,796	130,886	158,871	146,220	124,102	183,845	172,782
1,383,048	31,285,489	41,695,236	37,248,498	36,101,646	64,726,236	59,349,078
176	222	91	72	36	38	17,147
47,520	219,397	179,712	148,554	71,712	76,194	3,874,014
4,620	130,329	158,780	146,148	124,066	183,807	155,635
1,335,528	30,972,780	41,515,524	37,099,944	36,029,934	64,650,042	55,475,064
	335					
	93,312					
	139,795	193,409	245,721	114,735	27,320	13,121
	30,824,118	50,137,056	61,461,493	24,835,680	5,037,390	8,714,444
		54	5,910	15,350	19,490	10,240
		69,660	1,462,579	2,161,620	3,037,338	7,543,292
	139,615	193,355	239,811	99,385	7,830	2,850
	30,732,318	50,067,396	59,998,914	22,674,060	2,000,052	1,142,532
	180					31
	91,800					28,620
134,164	363,383	383,525	435,881	258,311	567,461	602,745
41,722,248	118,962,302	159,167,749	196,530,151	133,474,718	241,177,325	239,348,209
2,799	40,272	90,748	133,389	117,014	118,151	147,675
2,971,200	34,003,098	74,661,637	96,607,838	62,429,402	61,075,067	71,776,208
131,365	322,276	292,777	302,480	141,297	449,310	452,418
38,751,048	84,757,158	84,506,112	99,919,980	71,045,316	180,102,258	166,978,368
	835		12			2,652
	202,046		2,333			593,633
33,724	6,429	7,648	49,746	26,866	13,034	38,885
15,070,129	1,487,592	2,673,583	17,338,536	7,181,298	4,615,855	15,596,874
737	1,416	313	100	99	0	6
396,819	671,652	196,819	83,916	295,974	1,015	6,534
32,987	5,013	7,335	49,612	26,767	13,034	38,879
14,673,310	815,940	2,476,764	16,500,348	6,885,324	4,614,840	15,590,340
			34			
			754,272			
6,220	3,297	5,202	30,836	29,969	24,961	6,189
2,996,357	2,013,940	3,268,950	16,519,929	13,599,111	9,619,874	2,990,931
6,179	3,229	4,820	29,657	29,454	24,636	5,904
2,927,880	1,920,574	2,815,134	15,732,447	13,244,061	9,263,690	2,617,359
	48	365	1,167	501	318	264
	40,176	402,408	748,170	312,822	334,152	309,312
41	20	17	12	14	7	21
68,477	53,190	51,408	39,312	42,228	22,032	64,260
11,601	-6,780	2,507	5,997	20,077	29,269	32,167
3,019,086	1,581,930	1,564,488	5,018,274	5,680,206	7,883,352	10,345,968
11,601	-6,780	2,507	5,967	19,993	28,925	30,975
3,019,086	1,581,930	1,564,488	4,913,568	5,386,986	7,300,066	9,980,280
					200	1,170
					79,466	282,528
			30	84	144	22
			104,706	293,220	503,820	83,160
49	143	2,310	834	578	659	687
223,691	316,052	1,350,956	1,040,256	645,366	789,834	798,236
49	143	243	808	578	659	687
223,691	316,052	476,696	1,033,776	645,366	789,834	798,236
		2,067	26			
		874,260	6,480			

種別・出荷地	計	4月	5月	6月	7月	8月
アメリカ	305,741	40,253	43,781	33,082	21,479	19,358
合計	126,400,205	16,068,385	19,005,952	13,755,238	9,202,157	8,212,807
野菜	35,103	1,318	662	470	1,319	1,757
	10,765,656	491,870	306,591	277,665	624,662	688,381
果実	266,689	38,914	43,071	32,609	20,058	17,534
	114,007,032	15,534,914	18,647,521	13,465,326	8,538,615	7,420,379
鳥卵・加工品	3,949	21	48	3	102	67
	1,627,517	41,601	51,840	12,247	38,880	104,047
メキシコ	211,048	9,616	16,295	12,074	7,185	8,000
合計	69,197,226	4,551,897	5,933,705	3,529,872	3,244,959	3,909,438
野菜	123,642	579	6,307	7,250	1,590	
	28,570,199	562,351	1,300,417	1,103,544	166,320	
果実	87,406	9,037	9,988	4,824	5,595	8,000
	40,627,027	3,989,546	4,633,288	2,426,328	3,078,639	3,909,438
カナダ	522					14
合計	3,313,203					33,696
野菜	486					
	3,232,332					
果実	36					14
	80,871					33,696
チリ	62,215	3,477	4,297	1,156	9,163	12,767
合計	22,673,719	1,448,496	1,545,674	441,698	3,431,198	4,620,896
果実	62,215	3,477	4,297	1,156	9,163	12,767
	22,673,719	1,448,496	1,545,674	441,698	3,431,198	4,620,896
ペルー	1,402	2	5		1	
合計	2,081,636	3,586	8,424		7,549	
野菜	1,322	2	5		1	
	2,007,548	3,586	8,424		7,549	
果実	80					
	74,088					
合計	1,075					50
	833,242					38,880
果実	1,075					50
	833,242					38,880
フィリピン	2,549,748	246,990	227,220	217,757	183,572	181,025
合計	464,809,557	51,050,829	47,950,607	45,689,463	38,087,107	37,778,263
野菜	11,612	2,148	2,564	608	252	20
	8,093,693	1,452,600	1,850,256	394,632	149,688	9,288
果実	2,538,136	244,842	224,656	217,149	183,320	181,005
	456,715,864	49,598,229	46,100,351	45,294,831	37,937,419	37,768,975
ベトナム	1,790	240	175	125	140	130
合計	1,002,509	134,460	103,291	64,800	79,812	74,034
果実	1,790	240	175	125	140	130
	1,002,509	134,460	103,291	64,800	79,812	74,034
インドネシア	1,404					
合計	169,128					
果実	1,404					
	169,128					
台湾	39,340	3,775	15,877	11,359	8,268	
合計	13,353,758	1,344,546	5,916,694	3,781,988	2,225,070	
野菜	61					
	85,460					
果実	39,279	3,775	15,877	11,359	8,268	
	13,268,298	1,344,546	5,916,694	3,781,988	2,225,070	
韓国	28,276	5,250	6,690	6,065	5,696	740
合計	13,404,943	2,987,874	3,069,738	2,615,436	2,087,537	318,038
野菜	28,236	5,250	6,690	6,065	5,696	740
	13,311,631	2,987,874	3,069,738	2,615,436	2,087,537	318,038
果実	35					
	81,648					
鳥卵・加工品	5					
	11,664					

9月	10月	11月	12月	1月	2月	3月
13,039	10,085	18,324	34,166	21,118	21,949	29,107
6,256,344	6,144,650	7,968,999	12,701,108	8,236,365	8,069,271	10,778,929
5,297	7,098	4,556	5,587	2,019	2,566	2,454
1,647,513	2,156,349	1,426,553	1,282,823	719,199	636,558	507,492
7,694	2,877	11,258	28,533	18,521	19,114	26,506
4,543,783	3,931,374	6,207,236	11,368,129	7,057,345	7,188,740	10,103,670
48	110	2,510	46	578	269	147
65,048	56,927	335,210	50,156	459,821	243,973	167,767
5,060	7,897	10,196	41,530	41,520	33,358	18,317
2,524,652	3,978,890	4,973,962	10,597,730	8,885,576	9,501,581	7,564,964
	3,266	2,805	30,705	37,236	26,381	7,523
	944,617	1,578,258	6,834,013	6,747,975	6,286,750	3,045,954
5,060	4,631	7,391	10,825	4,284	6,977	10,794
2,524,652	3,034,273	3,395,704	3,763,717	2,137,601	3,214,831	4,519,010
138	361	9				
1,290,255	1,941,948	47,304				
116	361	9				
1,243,080	1,941,948	47,304				
22						
47,175						
10,841	9,891	7,384	437	14	640	2,148
3,588,032	3,212,380	2,334,943	483,948	26,309	431,136	1,109,009
10,841	9,891	7,384	437	14	640	2,148
3,588,032	3,212,380	2,334,943	483,948	26,309	431,136	1,109,009
3			757	564		70
2,700			1,041,477	960,012		57,888
3			747	564		
2,700			1,025,277	960,012		
			10			70
			16,200			57,888
160	120	135	140	150	120	200
124,762	86,724	102,600	102,600	115,020	98,496	164,160
160	120	135	140	150	120	200
124,762	86,724	102,600	102,600	115,020	98,496	164,160
175,777	186,417	231,410	232,897	230,086	199,696	236,901
34,333,313	33,246,967	32,086,229	32,939,079	33,288,985	35,258,054	43,100,661
104	820	944	1,028	1,040	1,000	1,084
75,168	710,856	714,874	744,422	678,024	626,530	687,355
175,673	185,597	230,466	231,869	229,046	198,696	235,817
34,258,145	32,536,111	31,371,355	32,194,657	32,610,961	34,631,524	42,413,306
145	115	125	195	100	100	200
75,146	60,480	67,154	114,048	58,320	60,480	110,484
145	115	125	195	100	100	200
75,146	60,480	67,154	114,048	58,320	60,480	110,484
						1,404
						169,128
						1,404
						169,128
8	11	3				39
21,222	29,160	7,560				27,518
8	11	3				39
21,222	29,160	7,560				27,518
145	190	350	930	415	710	1,095
101,466	150,012	216,108	526,878	246,672	442,908	642,276
135	170	340	930	415	710	1,095
78,138	103,356	192,780	526,878	246,672	442,908	642,276
5	20	10				
11,664	46,656	23,328				
5						
11,664						

種別・出荷地	計	4月	5月	6月	7月	8月
中国	143,886	13,204	9,277	9,849	10,508	13,793
合計	60,539,050	5,417,978	4,172,376	4,222,949	4,544,754	5,860,222
野菜	123,493	11,296	7,682	8,197	9,344	12,730
	45,449,374	4,013,118	2,967,327	3,046,194	3,600,196	5,059,827
果実	75			20		9
	123,336			23,760		15,768
鳥卵・加工品	20,318	1,908	1,595	1,632	1,164	1,054
	14,966,340	1,404,860	1,205,049	1,152,995	944,558	784,627
オマーン	1,683					
合計	1,023,646					
野菜	1,683					
	1,023,646					
パキスタン	37				33	4
合計	19,764				13,824	5,940
果実	37				33	4
	19,764				13,824	5,940
タイ	8,025	1,008	1,195	940	128	66
合計	5,228,384	837,890	1,047,417	813,645	131,420	78,986
野菜	1,019	24	60	92	73	66
	1,054,713	30,806	73,041	100,089	82,712	78,986
果実	3,723	840	1,095	828	55	
	3,205,332	762,588	962,280	707,508	48,708	
鳥卵・加工品	3,283	144	40	20		
	968,339	44,496	12,096	6,048		
ニュージーランド	173,854	34,063	31,288	14,834	11,067	10,444
合計	47,554,517	6,372,864	7,093,224	4,572,720	3,247,506	3,196,962
野菜	143,541	32,282	25,657	9,714	7,187	6,365
	30,305,686	5,190,804	3,645,594	1,429,866	1,173,042	1,108,458
果実	30,313	1,781	5,631	5,120	3,880	4,079
	17,248,831	1,182,060	3,447,630	3,142,854	2,074,464	2,088,504
オーストラリア	15,442	906	775	22	20	1,320
合計	9,571,861	509,922	393,120	38,016	36,504	458,676
野菜	5,493	36	25	22	20	10
	6,214,503	64,530	36,180	38,016	36,504	9,720
果実	9,949	870	750			1,310
	3,357,358	445,392	356,940			448,956
トンガ	5,270					
合計	1,696,896					
野菜	5,270					
	1,696,896					
ニューカレドニア	7,110					
合計	1,705,806					
野菜	7,110					
	1,705,806					
合計	242	22	22	22	22	
	418,176	38,016	38,016	38,016	38,016	
果実	220	22	22	22	22	
	380,160	38,016	38,016	38,016	38,016	
鳥卵・加工品	22					
	38,016					
合計	2,278	1,479	799			
	327,240	251,316	75,924			
果実	2,278	1,479	799			
	327,240	251,316	75,924			
ベルギー	1,277	57	86	90	120	108
合計	1,455,300	107,892	84,780	86,400	120,312	105,732
野菜	1,277	57	86	90	120	108
	1,455,300	107,892	84,780	86,400	120,312	105,732
オランダ	7,704	906	1,410	1,526	1,727	1,000
合計	5,703,696	698,760	1,062,828	1,160,460	1,239,246	723,492
野菜	7,704	906	1,410	1,526	1,727	1,000
	5,703,696	698,760	1,062,828	1,160,460	1,239,246	723,492

9月	10月	11月	12月	1月	2月	3月
18,231	18,098	10,837	11,556	9,702	8,436	10,395
6,320,924	6,667,846	4,336,213	5,571,662	4,616,954	3,913,797	4,893,375
16,503	15,825	9,537	8,962	7,992	6,959	8,466
4,851,268	4,879,359	3,334,608	3,806,643	3,431,700	2,912,382	3,546,752
15	24	7				
27,648	43,200	12,960				
1,713	2,249	1,293	2,594	1,710	1,477	1,929
1,442,008	1,745,287	988,645	1,765,019	1,185,254	1,001,415	1,346,623
			392	371	518	402
			278,802	243,443	284,634	216,767
			392	371	518	402
			278,802	243,443	284,634	216,767
125	738	815	1,193	199	822	796
128,640	308,179	424,292	392,320	95,484	464,030	506,081
120	203	283	31	19	20	28
117,408	158,167	277,088	44,981	24,960	29,654	36,821
	5				400	500
	7,020				317,520	399,708
5	530	532	1,162	180	402	268
11,232	142,992	147,204	347,339	70,524	116,856	69,552
5,718	3,692	3,699	3,623	2,515	15,741	37,170
2,433,326	2,239,218	2,206,451	2,597,692	1,778,166	4,010,526	7,805,862
1,708	942	1,040	3,220	2,515	15,741	37,170
304,992	693,090	786,132	2,379,154	1,778,166	4,010,526	7,805,862
4,010	2,750	2,659	403			
2,128,334	1,546,128	1,420,319	218,538			
5,309	2,552	2,198	2,308		5	27
1,809,275	2,320,914	2,409,237	1,561,302		4,547	30,348
191	1,952	2,147	1,079			11
252,072	2,168,418	2,393,685	1,196,910			18,468
5,118	600	51	1,229		5	16
1,557,203	152,496	15,552	364,392		4,547	11,880
		5,270				
		1,696,896				
		5,270				
		1,696,896				
		2,840	1,110		1,650	1,510
		840,402	325,296		296,136	243,972
		2,840	1,110		1,650	1,510
		840,402	325,296		296,136	243,972
22	22	22	44		22	22
38,016	38,016	38,016	76,032		38,016	38,016
22	22	22	44		22	22
38,016	38,016	38,016	76,032		38,016	38,016
						22
						38,016
87	90	93	183	111	125	127
86,184	108,432	162,108	223,236	118,206	128,304	123,714
87	90	93	183	111	125	127
86,184	108,432	162,108	223,236	118,206	128,304	123,714
964	171					
694,818	124,092					
964	171					
694,818	124,092					

種別・出荷地	計	4月	5月	6月	7月	8月
フランス	236	30	10	29	10	12
合計	245,398	32,400	10,800	29,700	10,800	11,880
野菜	236	30	10	29	10	12
	245,398	32,400	10,800	29,700	10,800	11,880
イスラエル	62,039	9,280				
合計	14,994,996	3,278,016				
野菜	0					
	1,588					
果実	62,039	9,280				
	14,993,408	3,278,016				
合計	75,816		2,808	9,126	15,444	12,636
	12,444,559		519,890	1,664,913	2,592,141	2,267,568
果実	75,816		2,808	9,126	15,444	12,636
	12,444,559		519,890	1,664,913	2,592,141	2,267,568
エクアドル	63,544	3,120	2,496		1,300	
合計	5,981,710	576,396	487,296		254,971	
果実	63,544	3,120	2,496		1,300	
	5,981,710	576,396	487,296		254,971	
南アフリカ	113,783			7,871	11,543	28,220
合計	22,471,165			1,695,816	2,250,828	5,276,372
果実	113,783			7,871	11,543	28,220
	22,471,165			1,695,816	2,250,828	5,276,372
国産	25,418	2,497	2,292	2,468	1,970	1,739
合計	16,636,513	1,446,446	1,421,891	1,406,849	1,141,805	1,226,578
野菜	2,790	297	248	260	271	236
	1,584,677	165,779	144,287	151,383	154,515	133,154
鳥卵・加工品	22,628	2,200	2,044	2,208	1,699	1,503
	15,051,836	1,280,667	1,277,604	1,255,466	987,290	1,093,424
国産/輸入	871	78	151	132	128	105
合計	781,751	64,217	132,334	126,371	95,560	73,790
野菜	580	78	76	74	73	67
	532,707	64,217	62,144	62,727	61,410	49,960
鳥卵・加工品	291		75	58	55	38
	249,044		70,190	63,644	34,150	23,830
輸入	4,709	330	369	346	308	205
合計	8,517,001	795,173	925,571	713,544	580,576	471,280
野菜	90					
	39,420					
果実	10					
	3,564					
鳥卵・加工品	4,609	330	369	346	308	205
	8,474,017	795,173	925,571	713,544	580,576	471,280
ロシア	74	9	10	8	1	7
合計	96,228	11,988	13,284	9,720	648	8,748
鳥卵・加工品	74	9	10	8	1	7
	96,228	11,988	13,284	9,720	648	8,748
総計	58,686,920	4,247,002	4,394,765	5,484,658	4,969,934	5,935,987
合計	16,466,861,094	1,278,344,555	1,267,748,606	1,509,371,881	1,356,864,447	1,544,451,947
野菜	32,789,699	3,001,306	2,881,736	2,817,310	2,619,937	2,854,289
	7,979,232,293	707,650,989	681,724,629	694,381,810	603,477,035	596,989,216
果実	25,058,475	1,180,442	1,440,573	2,609,416	2,286,272	3,022,535
	8,198,729,015	554,963,470	566,085,891	801,437,026	739,143,131	934,178,191
鳥卵・加工品	838,746	65,254	72,456	57,932	63,725	59,163
	288,899,786	15,730,096	19,938,086	13,553,045	14,244,281	13,284,540

9月	10月	11月	12月	1月	2月	3月
13	24	27	24	25	13	19
13,500	24,840	27,864	24,516	25,704	12,982	20,412
13	24	27	24	25	13	19
13,500	24,840	27,864	24,516	25,704	12,982	20,412
			5,389	6,375	10,355	30,640
			1,135,188	1,269,054	2,235,438	7,077,300
				0		
				1,588		
			5,389	6,375	10,355	30,640
			1,135,188	1,267,466	2,235,438	7,077,300
8,424	9,126	4,212	2,808		4,212	7,020
1,387,854	1,279,880	709,992	294,732		636,035	1,091,554
8,424	9,126	4,212	2,808		4,212	7,020
1,387,854	1,279,880	709,992	294,732		636,035	1,091,554
	9,087	23,777	6,812	3,510	2,756	10,686
	647,974	1,395,874	394,200	290,963	310,202	1,623,834
	9,087	23,777	6,812	3,510	2,756	10,686
	647,974	1,395,874	394,200	290,963	310,202	1,623,834
25,840	30,110	8,318	1,881			
4,844,761	5,946,281	2,049,990	407,117			
25,840	30,110	8,318	1,881			
4,844,761	5,946,281	2,049,990	407,117			
2,055	2,362	2,049	3,408	1,327	1,627	1,624
1,227,516	1,382,703	1,354,871	2,635,204	1,122,124	1,261,140	1,009,386
256	198	218	303	131	165	207
140,489	104,555	125,032	165,109	80,802	95,252	124,320
1,799	2,164	1,831	3,105	1,196	1,462	1,417
1,087,027	1,278,148	1,229,839	2,470,095	1,041,322	1,165,888	885,066
67	35	26	25	19	33	72
51,255	22,615	35,640	34,929	27,090	38,690	79,260
67	30	24	25	19	19	28
51,255	19,893	34,214	34,929	27,090	26,378	38,490
	5	2			14	44
	2,722	1,426			12,312	40,770
197	447	191	356	175	477	1,308
581,267	712,011	512,401	509,901	416,297	826,308	1,472,672
	90					
	39,420					
						10
						3,564
197	357	191	356	175	477	1,298
581,267	672,591	512,401	509,901	416,297	826,308	1,469,108
4	13	6	4	3	2	7
4,536	18,792	7,776	5,508	3,888	2,268	9,072
4	13	6	4	3	2	7
4,536	18,792	7,776	5,508	3,888	2,268	9,072
4,943,188	5,094,617	5,119,989	5,531,611	3,885,878	4,394,473	4,684,818
1,298,449,153	1,384,878,815	1,348,156,141	1,601,145,806	1,143,670,194	1,330,470,920	1,403,308,629
2,711,163	2,632,386	2,738,360	2,757,587	2,340,709	2,515,119	2,919,797
649,331,096	758,802,070	713,628,350	718,501,198	558,622,493	593,579,897	702,543,510
2,171,216	2,394,304	2,315,340	2,684,551	1,461,529	1,799,943	1,692,354
635,367,096	608,755,514	615,750,666	828,816,432	541,020,048	695,652,598	677,558,952
60,809	67,927	66,289	89,473	83,640	79,411	72,667
13,750,961	17,321,231	18,777,125	53,828,176	44,027,653	41,238,425	23,206,167

7 品目別・出荷地

(1)野菜

品目別・出荷地	計	4月	5月	6月	7月	8月
だいこん	3,424,659	304,840	252,546	231,602	249,111	396,004
合計	378,736,645	36,358,145	27,849,864	21,385,009	26,025,890	43,265,147
平均単価	111	119	110	92	104	109
福島	72,874 6,617,763 91	1,197 39,592 33	7,568 679,872 90	7,628 498,316 65	2,571 147,247 57	50 5,940 119
北海道	73,690 13,277,682 180				1,400 261,036 186	19,200 3,046,896 159
青森	1,471,199 163,105,974 111		49,330 5,538,672 112	223,564 20,813,166 93	244,760 25,538,544 104	376,450 40,145,760 107
茨城	329,947 31,605,216 96	56,570 7,354,746 130	27,150 3,475,656 128			
群馬	1,200 256,782 214	83 25,045 302	193 43,470 225	180 22,140 123	103 17,334 168	156 33,372 214
埼玉	1,039 230,062 221		25 4,104 164	230 51,387 223	277 61,729 223	148 33,179 224
千葉	1,383,550 155,458,332 112	228,690 27,482,814 120	163,630 17,738,136 108			
神奈川	13,155 1,543,590 117					
静岡	1,130 136,080 120					
愛知	6,025 666,468 111					
徳島	1,400 160,920 115					
鹿児島	69,450 5,677,776 82	18,300 1,455,948 80	4,650 369,954 80			
かぶ	209,359	28,798	29,942	20,369	5,074	3,888
合計	30,998,683	4,495,993	3,801,817	2,219,163	979,938	799,135
平均単価	148	156	127	109	193	206
福島	37,601 4,300,222 114	7,796 833,296 107	5,633 442,876 79	2,139 141,978 66	31 2,916 94	112 8,683 78
青森	14,130 2,988,895 212		950 115,966 122	2,505 510,494 204	3,605 863,460 240	3,598 759,942 211
茨城	92,642 12,112,130 131	6,000 795,906 133	9,268 1,135,836 123	13,784 1,300,644 94	1,438 113,562 79	
埼玉	40 11,070 277					
千葉	62,079 10,885,769 175	12,581 2,308,732 184	14,005 2,089,044 149	1,941 266,047 137		178 30,510 171
新潟	2,867 700,597 244	2,421 558,059 231	86 18,095 210			
にんじん	1,644,311	120,724	106,294	158,572	140,083	84,459
合計	290,765,920	20,582,308	20,245,961	20,863,596	21,456,563	13,735,061
平均単価	177	170	190	132	153	163
福島	5,708 728,095 128	9 1,101 122	1,596 219,132 137	1,202 218,311 182	1,623 161,891 100	99 7,224 73

別・月別取扱高表

単位 上段：数量=kg
 中断：金額=円
 下段：単価=円

9月	10月	11月	12月	1月	2月	3月
309,487 39,081,747 126	262,792 38,097,497 145	270,125 30,147,952 112	350,560 31,650,424 90	307,980 28,485,248 92	249,923 28,630,697 115	239,689 27,759,025 116
	8,460 1,379,959 163	20,451 2,297,280 112	14,345 986,341 69	5,335 306,644 57	4,224 220,325 52	1,045 56,247 54
11,270 1,813,428 161	40,420 7,831,242 194	1,400 325,080 232				
295,965 36,938,862 125	208,350 27,920,970 134	72,780 6,210,000 85				
1,970 275,076 140	2,620 435,024 166	24,116 1,431,939 59	129,601 9,795,081 76	77,140 7,567,614 98		10,780 1,270,080 118
88 14,419 164	37 8,856 239	13 5,508 424	114 30,402 267	105 26,298 250	54 13,446 249	74 16,492 223
194 39,962 206	105 29,398 280	60 10,303 172				
	2,800 492,048 176	151,280 19,864,278 131	202,520 20,373,228 101	201,030 18,288,666 91	219,960 25,983,936 118	213,640 25,235,226 118
		25 3,564 143	3,380 392,904 116	4,880 543,078 111	4,670 578,124 124	200 25,920 130
				630 77,004 122	500 59,076 118	
			600 72,468 121	4,010 415,638 104	1,415 178,362 126	
				900 106,920 119	500 54,000 108	
				13,950 1,153,386 83	18,600 1,543,428 83	13,950 1,155,060 83
3,944 884,866 224	13,405 2,320,271 173	18,541 2,654,691 143	24,141 3,526,714 146	19,021 2,781,215 146	20,727 3,145,520 152	21,509 3,389,360 158
	1,263 176,871 140	3,568 452,215 127	2,803 320,598 114	3,406 391,987 115	4,110 466,485 114	6,740 1,062,317 158
442 126,889 287	50 2,160 43	1,670 269,244 161	1,310 340,740 260			
2,200 414,450 188	10,792 1,773,414 164	10,440 1,426,572 137	10,834 1,400,987 129	8,814 1,188,000 135	9,660 1,310,445 136	9,412 1,252,314 133
		15 4,320 288	25 6,750 270			
1,282 338,019 264	970 251,726 260	2,848 502,340 176	9,159 1,454,804 159	6,801 1,201,228 177	6,957 1,368,590 197	5,357 1,074,729 201
20 5,508 275	330 116,100 352		10 2,835 284			
153,641 40,900,021 266	175,655 39,765,676 226	147,473 27,181,071 184	175,755 23,497,042 134	143,425 21,059,719 147	123,813 19,767,025 160	114,417 21,711,877 190
25 2,689 108	57 5,594 98	293 38,987 133	420 37,175 89	164 17,987 110	188 15,304 81	32 2,700 84

(1)野菜

品目別・出荷地	計	4月	5月	6月	7月	8月
にんじん	344,310	1,200	2,200		6,790	78,180
北海道	73,658,031	115,560	194,400		1,452,006	12,589,517
	214	96	88		214	161
青森	281,200			25,290	126,800	4,750
	53,946,226			3,098,844	19,386,366	1,011,204
	192			123	153	213
茨城	601,459	7,540	38,818	113,360	4,870	
	92,197,245	454,032	5,847,120	15,144,160	456,300	
	153	60	151	134	94	
埼玉	520					
	85,536					
	164					
千葉	210,290	9,140	1,520	17,200		
	30,994,066	751,027	204,336	2,281,305		
	147	82	134	133		
東京	1,010					
	183,060					
	181					
新潟	2,277	705		670		
	628,553	215,869		111,796		
	276	306		167		
長野	2					
	14,742					
	7,371					
徳島	178,340	101,310	61,980	850		
	35,243,812	18,812,195	13,730,429	9,180		
	198	186	222	11		
香川	1,695					
	675,864					
	399					
熊本	1,000	820	180			
	283,068	232,524	50,544			
	283	284	281			
鹿児島	1,850					
	357,502					
	193					
中国	14,650					1,430
	1,770,120					127,116
	121					89
ごぼう	435,786	24,455	21,439	21,107	47,042	42,362
合計	133,353,348	7,702,592	7,798,184	7,932,751	10,435,781	9,067,961
平均単価	306	315	364	376	222	214
福島	167					39
	29,797					10,584
	178					271
北海道	1,437		172	417	1	
	543,748		56,916	163,588	756	
	378		331	392	756	
青森	295,008	23,177	20,507	8,348	417	388
	98,600,890	7,377,555	7,426,232	3,051,086	164,916	136,350
	334	318	362	365	395	351
茨城	33,913	820		916	1,292	6,622
	8,200,872	107,255		325,296	327,240	1,614,643
	242	131		355	253	244
群馬	94,878		100	10,874	45,075	33,438
	22,917,999		44,820	4,242,974	9,891,806	7,022,020
	242		448	390	219	210
新潟	150			114	12	
	76,973			63,407	6,675	
	513			556	556	
高知	1					
	1,210					
	1,210					
熊本	1,632	182	406	60		
	1,302,459	164,106	228,960	28,080		
	798	902	564	468		

上段：数量=kg
 单位 中断：金額=円
 下段：単価=円

9月	10月	11月	12月	1月	2月	3月
131,760	104,520	18,660	1,000			
34,242,977	22,853,135	2,054,484	155,952			
260	219	110	156			
16,180	64,070	44,110				
5,827,140	15,935,476	8,687,196				
360	249	197				
	290	48,130	111,700	90,841	100,170	85,740
	46,980	9,865,681	15,708,297	13,514,051	15,772,050	15,388,574
	162	205	141	149	157	179
				520		
				85,536		
				164		
		34,500	61,090	50,820	21,920	14,100
		6,306,195	6,974,834	7,236,081	3,692,261	3,548,027
		183	114	142	168	252
				1,010		
				183,060		
				181		
606	296					
185,803	115,085					
307	389					
	2					
	14,742					
	7,371					
						14,200
						2,692,008
						190
		50	1,545	70	25	5
		21,600	620,784	23,004	8,532	1,944
		432	402	329	341	389
					1,510	340
					278,878	78,624
					185	231
5,070	6,420	1,730				
641,412	794,664	206,928				
127	124	120				
31,264	42,064	59,468	65,582	25,607	26,874	28,522
8,794,721	12,836,071	19,147,137	22,541,014	8,739,036	8,949,696	9,408,404
281	305	322	344	341	333	330
98	22	4	4			
14,094	3,996	691	432			
144	182	173	108			
2		45	800			
648		30,888	290,952			
324		686	364			
12,843	35,945	54,912	63,238	21,301	26,130	27,802
3,588,786	11,551,130	18,150,740	21,944,962	7,758,288	8,533,161	8,917,684
279	321	331	347	364	327	321
10,089	4,940	4,088	1,217	3,808		121
2,733,372	1,082,376	898,398	250,128	798,984		63,180
271	219	220	206	210		522
5,353	38					
1,697,911	18,468					
317	486					
20	4					
4,450	2,441					
223	610					
						1
						1,210
						1,210
				178	424	382
				128,844	362,859	389,610
				724	856	1,020

(1)野菜

品目別・出荷地	計	4月	5月	6月	7月	8月
ごぼう	4,539				100	1,098
宮崎	1,008,936				14,040	163,080
	222				140	149
中国	4,061	276	254	378	145	777
	670,464	53,676	41,256	58,320	30,348	121,284
	165	194	162	154	209	156
たけのこ	33,560	31,422	1,360			
合計	10,199,682	9,217,152	288,036			
平均単価	304	293	212			
静岡	16,664	15,300	1,360			
	3,385,692	3,085,560	288,036			
	203	202	212			
福岡	15,598	15,598				
	5,821,200	5,821,200				
	373	373				
熊本	532	520				
	329,076	306,288				
	619	589				
台湾	2					
	5,616					
	2,808					
中国	764	4				
	658,098	4,104				
	861	1,026				
れんこん	79,216	4,129	2,276	3,536	1,956	7,530
合計	56,998,199	3,113,648	2,039,634	5,651,964	2,257,038	5,258,034
平均単価	720	754	896	1,598	1,154	698
宮城	0					
	0					
	0					
茨城	78,874	4,113	2,276	3,536	1,956	7,530
	56,830,897	3,098,520	2,039,634	5,651,964	2,257,038	5,258,034
	721	753	896	1,598	1,154	698
千葉	24					
	6,480					
	270					
新潟	140	16				
	107,902	15,128				
	771	946				
石川	2					
	5,400					
	2,700					
佐賀	176					
	47,520					
	270					
くわい	255					
合計	163,620					
平均単価	642					
埼玉	5					
	12,960					
	2,592					
中国	250					
	150,660					
	603					
その他根菜類	741	66	69	66	53	43
合計	1,668,970	135,399	127,969	150,811	169,122	151,988
平均単価	2,252	2,052	1,855	2,285	3,191	3,535
福島	70	8	19			
	37,562	2,527	3,823			
	537	316	201			
茨城	9	3		2	4	
	10,033	4,644		1,663	3,726	
	1,115	1,548		832	932	
群馬	4			4		
	3,780			3,780		
	945			945		

单位 上段：数量=kg
 中断：金額=円
 下段：単価=円

9月	10月	11月	12月	1月	2月	3月
2,847	491		0		3	
748,980	80,460		0		2,376	
263	164		0		792	
12	624	419	323	320	317	216
6,480	97,200	66,420	54,540	52,920	51,300	36,720
540	156	159	169	165	162	170
	2	4	144	108	182	338
	5,616	3,888	126,684	92,988	155,628	309,690
	2,808	972	880	861	855	916
						4
						12,096
						3,024
						12
						22,788
						1,899
	2					
	5,616					
	2,808					
		4	144	108	182	322
		3,888	126,684	92,988	155,628	274,806
		972	880	861	855	853
10,430	8,463	9,390	11,850	6,497	5,920	7,239
6,168,687	5,140,811	5,458,139	7,186,440	4,660,824	4,242,673	5,820,307
591	607	581	606	717	717	804
0						
0						
0						
10,218	8,435	9,384	11,842	6,493	5,904	7,187
6,107,346	5,122,678	5,450,069	7,180,434	4,657,932	4,230,436	5,776,812
598	607	581	606	717	717	804
24						
6,480						
270						
12	28	4	8	4	16	52
7,341	18,133	2,670	6,006	2,892	12,237	43,495
612	648	668	751	723	765	836
		2				
		5,400				
		2,700				
176						
47,520						
270						
			220	35		
			148,500	15,120		
			675	432		
			5			
			12,960			
			2,592			
			215	35		
			135,540	15,120		
			630	432		
45	62	69	129	50	37	52
185,793	191,160	129,405	160,865	86,908	76,302	103,248
4,129	3,083	1,875	1,247	1,738	2,062	1,986
	6	4	31	2		
	1,512	3,564	23,652	2,484		
	252	891	763	1,242		

(1)野菜

品目別・出荷地	計	4月	5月	6月	7月	8月
その他根菜類	2	2				
千葉	4,320	4,320				
	2,160	2,160				
神奈川	0					
	1,361					
	0					
長野	154	5	1	6	5	7
	112,869	2,862	864	9,612	4,471	5,497
	733	572	864	1,602	894	785
愛知	445	36	48	47	37	29
	1,315,111	88,992	120,690	118,368	125,804	117,374
	2,955	2,472	2,514	2,518	3,400	4,047
福岡	57	12	1	7	7	7
	183,934	32,054	2,592	17,388	35,121	29,117
	3,227	2,671	2,592	2,484	5,017	4,160
はくさい 合計	2,065,281	151,862	118,948	70,185	61,020	80,850
平均単価	243,291,933	15,827,959	6,543,440	6,087,980	4,314,222	7,583,652
	118	104	55	87	71	94
福島	46,147	1,757	2,395	1,300	90	
	3,972,022	266,455	177,272	48,404	3,456	
	86	152	74	37	38	
北海道	340,230					50,610
	57,969,108					5,357,880
	170					106
青森	53,640		4,500	17,140		
	6,156,378		350,352	1,294,272		
	115		78	76		
茨城	1,354,019	150,105	112,053	13,745		
	145,441,235	15,561,504	6,015,816	654,696		
	107	104	54	48		
栃木	630					
	90,720					
	144					
群馬	30,020				3,500	1,500
	3,825,252				265,788	85,428
	127				76	57
長野	240,595			38,000	57,430	28,740
	25,837,218			4,090,608	4,044,978	2,140,344
	107			108	70	74
さんとうさい 合計	15,918	1,434	1,133	822	750	749
平均単価	5,469,715	437,400	374,220	316,332	282,852	280,930
	344	305	330	385	377	375
福島	15,347	1,370	1,013	658	630	676
	5,168,935	411,048	318,816	225,828	216,432	232,438
	337	300	315	343	344	344
青森	15					15
	8,100					8,100
	540					540
宮城	104		84	20		
	49,032		39,312	9,720		
	471		468	486		
埼玉	452	64	36	144	120	58
	243,648	26,352	16,092	80,784	66,420	40,392
	539	412	447	561	554	696
きょうな 合計	101,219	12,622	12,036	9,710	8,777	8,581
平均単価	39,267,682	3,811,590	3,261,989	2,966,382	3,308,769	2,226,177
	388	302	271	305	377	259
福島	4,368	576	449	334	292	266
	1,377,340	123,768	95,591	84,456	71,712	65,880
	315	215	213	253	246	248
宮城	25					
	24,570					
	983					
茨城	95,790	12,046	11,587	9,092	8,173	7,875
	37,688,760	3,687,822	3,166,398	2,826,198	3,172,365	2,103,705
	393	306	273	311	388	267

上段：数量=kg
 单位 中断：金額=円
 下段：単価=円

9月	10月	11月	12月	1月	2月	3月
				0		
				1,361		
				0		
3	15	30	55	13	3	11
2,052	12,690	16,545	29,861	11,783	5,076	11,556
684	846	552	543	906	1,692	1,051
35	40	35	43	35	26	34
150,801	171,720	109,296	107,352	71,280	56,862	76,572
4,309	4,293	3,123	2,497	2,037	2,187	2,252
7	1				8	7
32,940	5,238				14,364	15,120
4,706	5,238				1,796	2,160
244,977	258,834	411,150	250,395	139,703	113,368	163,989
31,062,224	50,729,614	52,910,461	20,352,522	12,987,809	12,283,301	22,608,749
127	196	129	81	93	108	138
212	3,117	5,339	10,842	11,872	6,333	2,890
25,670	671,398	783,559	664,759	694,871	485,705	150,473
121	215	147	61	59	77	52
141,380	148,240					
18,005,706	34,605,522					
127	233					
5,080	26,920					
698,706	3,813,048					
138	142					
	43,157	405,061	239,553	123,521	106,355	160,469
	5,901,768	51,981,102	19,687,763	11,571,282	11,699,748	22,367,556
	137	128	82	94	110	139
						630
						90,720
						144
18,030	2,000			4,310	680	
2,287,332	367,200			721,656	97,848	
127	184			167	144	
80,275	35,400	750				
10,044,810	5,370,678	145,800				
125	152	194				
1,082	1,429	2,015	1,994	1,610	1,465	1,435
430,035	681,479	683,446	610,886	514,885	457,380	399,870
397	477	339	306	320	312	279
1,082	1,429	2,015	1,984	1,610	1,465	1,415
430,035	681,479	683,446	605,702	514,885	457,380	391,446
397	477	339	305	320	312	277
			10			20
			5,184			8,424
			518			421
5,505	4,779	7,712	8,266	7,532	7,466	8,233
3,169,908	4,637,304	4,074,841	3,701,431	2,866,568	2,711,373	2,531,350
576	970	528	448	381	363	307
118	210	323	379	262	545	614
68,040	198,504	214,921	130,249	90,914	136,275	97,030
577	945	665	344	347	250	158
		25				
		24,570				
		983				
5,387	4,569	7,364	7,887	7,270	6,921	7,619
3,101,868	4,438,800	3,835,350	3,571,182	2,775,654	2,575,098	2,434,320
576	972	521	453	382	372	320

(1)野菜

品目別・出荷地	計	4月	5月	6月	7月	8月
きょうな	1,036			284	312	440
栃木	177,012			55,728	64,692	56,592
	171			196	207	129
つけな	10,415	1,539	821	494	134	226
合 計	5,779,985	799,254	479,196	414,936	138,132	227,016
平均単価	555	519	584	840	1,031	1,004
福島	1,324	74				
	232,284	7,873				
	175	106				
茨城	9,091	1,465	821	494	134	226
	5,547,701	791,381	479,196	414,936	138,132	227,016
	610	540	584	840	1,031	1,004
こまつな	308,089	26,755	29,795	23,332	27,207	23,857
合 計	94,833,162	8,152,317	6,297,953	6,523,292	6,575,621	4,955,585
平均単価	308	305	211	280	242	208
福島	27,460	1,446	1,101	745	1,689	2,060
	6,558,272	355,957	187,666	170,276	336,771	378,978
	239	246	170	229	199	184
青森	685			95		
	534,870			21,708		
	781			229		
宮城	20					20
	9,180					9,180
	459					459
茨城	274,469	25,009	28,644	21,382	25,413	20,135
	85,496,025	7,659,681	6,087,581	5,945,992	6,182,150	4,117,148
	311	306	213	278	243	204
群馬	4,132	250		750		1,592
	1,567,782	111,780		226,935		422,226
	379	447		303		265
千葉	222					
	95,904					
	432					
新潟	861	50	50	360	105	50
	454,489	24,899	22,706	158,381	56,700	28,053
	528	498	454	440	540	561
福岡	240					
	116,640					
	486					
つまみ菜	7,601	750	1,092	651	586	420
合 計	2,286,216	198,342	245,938	173,394	146,389	129,600
平均単価	301	264	225	266	250	309
福島	1,719	86	524	163	164	
	337,032	16,686	83,398	29,214	17,329	
	196	194	159	179	106	
茨城	5,720	664	568	488	422	420
	1,820,880	181,656	162,540	144,180	129,060	129,600
	318	274	286	295	306	309
福岡	162					
	128,304					
	792					
キャベツ	5,970,287	532,721	728,570	470,094	487,535	532,104
合 計	692,580,269	64,169,717	76,663,120	46,509,214	35,880,140	39,590,619
平均単価	116	120	105	99	74	74
福島	48,146	8,851	10,880	7,894	1,315	574
	4,572,814	815,805	906,271	569,752	76,226	27,929
	95	92	83	72	58	49
青森	319,670			44,750	110,030	45,430
	32,330,492			4,549,500	7,281,750	2,799,727
	101			102	66	62
岩手	669,880			13,600	170,110	221,770
	56,115,343			1,250,424	11,686,075	15,099,200
	84			92	69	68
宮城	1,500					
	243,000					
	162					

上段：数量=kg
 单位 中断：金額=円
 下段：単価=円

9月	10月	11月	12月	1月	2月	3月
201	532	1,400	979	732	1,000	2,357
193,536	309,440	662,095	430,216	423,252	544,709	1,158,203
963	582	473	439	578	545	491
	304	462	326		6	152
	61,472	81,811	48,544		497	32,087
	202	177	149		83	211
201	228	938	653	732	994	2,205
193,536	247,968	580,284	381,672	423,252	544,212	1,126,116
963	1,088	619	584	578	547	511
23,452	19,701	22,252	25,175	26,138	28,112	32,313
9,991,188	11,189,917	8,829,320	8,304,946	8,320,611	8,690,629	7,001,783
426	568	397	330	318	309	217
2,039	1,916	3,053	3,430	2,775	3,171	4,035
709,830	744,897	922,230	800,463	713,793	656,320	581,091
348	389	302	233	257	207	144
228	312					50
223,560	274,752					14,850
981	881					297
19,880	17,358	18,962	21,159	23,358	24,941	28,228
8,304,228	10,084,813	7,799,927	7,270,452	7,603,902	8,034,309	6,405,842
418	581	411	344	326	322	227
1,205			335			
696,546			110,295			
578			329			
		222				
		95,904				
		432				
100	115	15	11	5		
57,024	85,455	11,259	7,096	2,916		
570	743	751	645	583		
			240			
			116,640			
			486			
606	785	751	664	357	304	635
194,055	287,593	226,087	273,996	118,358	100,116	192,348
320	366	301	413	332	329	303
34	289	147	24	41		247
8,565	75,859	36,439	6,048	2,366		61,128
252	262	248	252	58		247
572	496	604	484	310	304	388
185,490	211,734	189,648	146,124	109,512	100,116	131,220
324	427	314	302	353	329	338
			156	6		
			121,824	6,480		
			781	1,080		
485,345	404,857	370,995	344,149	333,710	585,048	695,159
46,724,297	64,602,879	66,195,580	40,888,665	36,685,430	81,692,335	92,978,273
96	160	178	119	110	140	134
555	947	4,280	4,254	3,060	1,627	3,909
79,002	213,700	600,927	453,120	286,816	160,218	383,048
142	226	140	107	94	98	98
47,350	54,360	17,750				
4,498,621	9,579,546	3,621,348				
95	176	204				
167,590	96,810					
15,309,281	12,770,363					
91	132					
1,000	500					
124,200	118,800					
124	238					

(1)野菜

品目別・出荷地	計	4月	5月	6月	7月	8月
キャベツ	5,000					
山形	466,992					
	93					
茨城	378,021	2,100	28,840	28,190	6,750	
	43,791,840	225,828	2,577,636	2,438,694	451,980	
	116	108	89	87	67	
群馬	904,330			7,260	181,210	263,880
	93,228,407			723,816	15,095,669	21,606,793
	103			100	83	82
千葉	2,589,200	331,180	671,550	368,180	16,850	
	316,708,109	42,360,894	71,361,854	36,954,024	1,145,124	
	122	128	106	100	68	
神奈川	76,680	56,550	7,700			
	10,272,668	7,509,380	945,475			
	134	133	123			
長野	7,100			220	1,270	450
	936,198			23,004	143,316	56,970
	132			105	113	127
愛知	968,220	134,040	9,600			
	133,401,158	13,257,810	871,884			
	138	99	91			
兵庫	1,990					
	423,068					
	213					
鹿児島	550					
	90,180					
	164					
ほうれんそう	323,039	26,045	23,562	29,031	24,161	17,891
合計	176,429,019	15,029,493	12,611,547	13,460,524	13,789,965	11,525,954
平均単価	546	577	535	464	571	644
福島	86,992	4,473	3,581	5,790	6,149	6,125
	40,473,316	1,940,649	1,360,514	2,237,283	3,665,708	3,975,458
	465	434	380	386	596	649
北海道	150		150			
	81,405		81,405			
	543		543			
青森	34,088		265	3,413	6,643	3,963
	25,361,879		146,340	2,038,138	4,078,860	2,797,292
	744		552	597	614	706
岩手	1,251		325	213		543
	959,823		169,425	135,000		503,658
	767		521	634		928
宮城	952					287
	702,918					335,178
	738					1,168
茨城	157,242	17,342	15,126	18,070	10,841	5,961
	83,292,025	10,347,642	8,371,258	8,100,297	5,639,047	3,144,085
	530	597	553	448	520	527
栃木	25,053	3,588	2,656	1,225	308	343
	15,527,862	2,324,160	1,671,084	723,114	197,856	267,354
	620	648	629	590	642	779
群馬	11,413	330	1,295	130		480
	6,829,002	228,420	724,005	73,710		315,630
	598	692	559	567		658
埼玉	4,230	74	113		4	4
	1,862,714	48,600	48,330		3,456	2,808
	440	657	428		864	702
千葉	339					
	254,502					
	751					
東京	99					
	44,064					
	445					
新潟	542	46	51	190	120	65
	497,025	41,526	39,186	152,982	114,642	67,851
	917	903	768	805	955	1,044

上段：数量=kg
 单位 中断：金額=円
 下段：単価=円

9月	10月	11月	12月	1月	2月	3月
			5,000			
			466,992			
			93			
2,150	53,870	91,940	99,620	52,470	9,301	2,790
234,684	9,314,730	13,965,696	9,295,614	4,078,620	907,362	300,996
109	173	152	93	78	98	108
266,110	185,160		710			
26,394,053	29,383,560		24,516			
99	159		35			
	8,840	191,660	157,390	152,360	303,040	388,150
	2,643,408	34,842,647	20,149,927	17,016,286	40,504,957	49,728,988
	299	182	128	112	134	128
			470		4,230	7,730
			49,626		587,045	1,181,142
			106		139	153
590	4,370	200				
84,456	578,772	49,680				
143	132	248				
		64,505	76,055	125,420	266,350	292,250
		12,949,848	10,332,230	15,245,388	39,446,893	41,297,105
		201	136	122	148	141
		660	400	400	200	330
		165,434	73,440	58,320	38,880	86,994
		251	184	146	194	264
			250		300	
			43,200		46,980	
			173		157	
17,069	21,019	24,787	30,808	30,553	36,212	41,901
15,702,001	18,171,802	15,851,558	14,771,793	14,187,502	15,484,198	15,842,682
920	865	640	479	464	428	378
5,358	7,797	7,198	9,451	9,212	12,447	9,411
4,313,952	5,625,522	3,581,808	3,317,189	3,535,235	4,626,013	2,293,985
805	721	498	351	384	372	244
5,997	3,097	1,919	2,058	1,605	2,093	3,035
5,979,549	3,675,797	1,746,959	1,409,216	1,116,180	1,161,934	1,211,614
997	1,187	910	685	695	555	399
160						10
146,880						4,860
918						486
		90		150	425	
		108,540		81,000	178,200	
		1,206		540	419	
3,558	7,708	10,686	14,691	14,892	15,295	23,072
2,964,082	6,618,575	7,176,870	7,580,844	6,965,309	6,606,641	9,777,375
833	859	672	516	468	432	424
936	2,247	2,486	2,076	2,384	2,308	4,496
873,504	2,074,842	1,694,520	1,274,940	1,367,280	1,204,524	1,854,684
933	923	682	614	574	522	413
1,055	35	530	1,624	2,305	3,405	224
1,417,905	47,250	419,175	774,522	1,118,745	1,614,870	94,770
1,344	1,350	791	477	485	474	423
	75	1,169	899		239	1,653
	58,860	592,056	411,194		92,016	605,394
	785	506	457		385	366
		339				
		254,502				
		751				
		90	9			
		40,176	3,888			
		446	432			
5	60			5		
6,129	70,956			3,753		
1,226	1,183			751		

(1)野菜

品目別・出荷地	計	4月	5月	6月	7月	8月
ほうれんそう	464	192			16	120
長野	339,660	98,496			15,876	116,640
	732	513			992	972
岐阜	80				80	
	74,520				74,520	
	932				932	
和歌山	144					
	128,304					
	891					
ねぎ	887,892	76,587	70,230	55,822	51,683	59,046
合計	287,538,933	23,792,874	27,694,722	25,815,153	20,269,348	19,297,732
平均単価	324	311	394	462	392	327
福島	573,418	61,802	55,591	15,317	16,955	15,118
	165,393,132	17,793,852	19,601,326	5,443,437	5,567,588	4,161,910
	288	288	353	355	328	275
北海道	6,927					1,824
	3,312,900					926,964
	478					508
青森	94,501			965	3,992	25,394
	35,970,912			452,844	1,924,452	8,943,480
	381			469	482	352
岩手	1,260					
	597,564					
	474					
宮城	4,717					
	1,629,126					
	345					
秋田	435					
	177,552					
	408					
山形	1,410					
	463,482					
	329					
茨城	202,760	14,670	13,860	39,540	30,706	16,610
	78,818,603	5,939,136	7,615,080	19,918,872	12,759,984	5,237,190
	389	405	549	504	416	315
栃木	145					
	62,640					
	432					
群馬	245					
	61,074					
	249					
埼玉	40	40				
	23,166	23,166				
	579	579				
千葉	840	75	690			
	490,590	36,720	418,284			
	584	490	606			
新潟	1,109		89		30	20
	516,808		60,032		17,324	10,044
	466		675		577	502
滋賀	5					
	3,240					
	648					
宮崎	80					80
	18,144					18,144
	227					227
わけぎ	64,524	6,657	5,581	6,201	6,108	6,613
合計	51,173,618	3,281,882	4,714,438	5,062,878	5,272,117	5,259,006
平均単価	793	493	845	816	863	795
福島	47,847	5,208	4,431	4,308	3,612	4,977
	34,484,940	2,015,604	3,530,628	3,278,880	3,098,412	3,688,092
	721	387	797	761	858	741
宮城	7,332	669	609	627	711	684
	10,359,252	714,258	747,306	808,704	997,596	1,014,768
	1,413	1,068	1,227	1,290	1,403	1,484

上段：数量=kg
 单位 中断：金額=円
 下段：単価=円

9月	10月	11月	12月	1月	2月	3月
		136 108,648 799				
		144 128,304 891				
58,120 22,316,489 384	76,457 25,402,888 332	70,524 21,787,109 309	103,458 26,797,582 259	94,331 24,905,172 264	89,545 23,633,606 264	82,089 25,826,258 315
21,436 7,176,266 335	32,935 9,698,095 294	45,929 13,071,995 285	78,239 19,960,508 255	78,528 20,237,677 258	80,514 20,865,286 259	71,054 21,815,192 307
3,268 1,527,444 467	1,835 858,492 468					
25,065 10,309,680 411	28,590 10,513,908 368	10,495 3,826,548 365				
	380 160,704 423	880 436,860 496				
72 40,878 568	1,825 574,560 315	765 302,940 396	1,155 419,148 363	350 113,400 324	400 129,600 324	150 48,600 324
	180 85,536 475	100 51,840 518	55 14,256 259	100 25,920 259		
	1,410 463,482 329					
7,670 3,013,632 393	8,904 2,855,952 321	12,246 4,047,430 331	23,695 6,307,285 266	15,348 4,525,178 295	8,631 2,638,720 306	10,880 3,960,144 364
	145 62,640 432					
		15 5,724 382	230 55,350 241			
	70 33,264 475					5 2,322 464
609 248,589 408	183 96,255 526	89 40,532 455	84 41,035 489	5 2,997 599		
		5 3,240 648				
5,128 4,604,526 898	4,334 5,754,996 1,328	4,572 4,241,646 928	5,436 3,986,874 733	3,586 3,169,800 884	3,763 2,891,905 769	6,545 2,933,550 448
3,903 3,251,340 833	3,300 4,370,760 1,324	3,564 2,955,528 829	3,897 2,526,228 648	2,649 2,111,184 797	2,808 1,867,212 665	5,190 1,791,072 345
675 968,922 1,435	546 995,652 1,824	495 917,568 1,854	696 964,710 1,386	498 741,960 1,490	537 748,116 1,393	585 739,692 1,264

(1)野菜

品目別・出荷地	計	4月	5月	6月	7月	8月
わけぎ	7,409	546	315	1,047	1,641	855
茨城	4,526,863	330,480	203,796	740,664	1,029,499	465,912
	611	605	647	707	627	545
埼玉	24					
	26,568					
	1,107					
千葉	1,308	93	103	99	78	70
	1,056,456	72,630	82,890	80,406	63,180	54,972
	808	781	805	812	810	785
新潟	18	9	9			
	12,474	7,322	5,152			
	693	814	572			
長野	15				5	5
	12,150				4,050	4,050
	810				810	810
静岡	60					
	45,360					
	756					
愛知	10					
	9,072					
	907					
京都	27				4	4
	38,653				4,212	4,320
	1,432				1,053	1,080
高知	468	132	114	120	57	18
	588,222	141,588	144,666	154,224	75,168	26,892
	1,257	1,073	1,269	1,285	1,319	1,494
福岡	6					
	13,608					
	2,268					
あさつき	1,510	11				
合計	1,196,618	950				
平均単価	792	86				
福島	1,510	11				
	1,196,618	950				
	792	86				
ふき	33,525	11,010	6,534	3,182	63	
合計	12,738,269	4,491,712	2,264,414	622,308	13,608	
平均単価	380	408	347	196	216	
福島	6,316	869	2,278	3,106	63	
	1,682,957	249,213	819,428	600,708	13,608	
	266	287	360	193	216	
群馬	10,252	6,232	3,944	76		
	3,861,918	2,542,752	1,297,566	21,600		
	377	408	329	284		
新潟	9	9				
	9,007	9,007				
	1,001	1,001				
岐阜	20					
	9,720					
	486					
愛知	16,508	3,592	200			
	6,864,275	1,452,924	74,844			
	416	404	374			
鹿児島	420	308	112			
	310,392	237,816	72,576			
	739	772	648			
うど	39,680	10,541	2,526			
合計	21,983,962	5,802,267	1,245,748			
平均単価	554	550	493			
福島	1,594	1,218	376			
	810,390	620,266	190,124			
	508	509	506			
山形	6		6			
	2,808		2,808			
	468		468			

上段：数量=kg
 单位 中断：金額=円
 下段：単価=円

9月	10月	11月	12月	1月	2月	3月
438 283,500 647	371 260,280 702	399 258,228 647	717 370,980 517	270 174,960 648	285 177,228 622	525 231,336 441
			12 13,608 1,134	12 12,960 1,080		
92 74,682 812	99 91,044 920	106 99,090 935	106 99,252 936	96 81,864 853	132 96,120 728	234 160,326 685
5 4,050 810						
0 0 0				60 45,360 756		
						10 9,072 907
		8 11,232 1,404	8 12,096 1,512	1 1,512 1,512	1 3,229 3,229	1 2,052 2,052
15 22,032 1,469	12 23,652 1,971					
	6 13,608 2,268					
			360 281,988 783	408 322,704 791	588 481,896 820	143 109,080 763
			360 281,988 783	408 322,704 791	588 481,896 820	143 109,080 763
	1,416 575,165 406	1,424 489,240 344	1,656 617,868 373	1,696 710,262 419	2,356 1,211,436 514	4,188 1,742,256 416
					20 9,720 486	
	1,416 575,165 406	1,424 489,240 344	1,656 617,868 373	1,696 710,262 419	2,336 1,201,716 514	4,188 1,742,256 416
4 3,240 810		8 7,344 918	457 372,492 815	6,610 4,455,108 674	8,649 4,570,463 528	10,885 5,527,300 508

(1)野菜

品目別・出荷地	計	4月	5月	6月	7月	8月
うど	11		3			
茨城	11,232		3,888			
	1,021		1,296			
栃木	31,853	7,323	1,409			
	18,280,252	4,298,540	741,236			
	574	587	526			
群馬	6,204	2,000	732			
	2,868,588	883,461	307,692			
	462	442	420			
千葉	12					
	10,692					
	891					
みつば	689	2		7		1
合計	2,200,878	2,160		17,107		5,508
平均単価	3,194	1,080		2,444		5,508
福島	679					
	2,176,103					
	3,205					
千葉	1					1
	5,508					5,508
	5,508					5,508
新潟	7			7		
	17,107			17,107		
	2,444			2,444		
静岡	2	2				
	2,160	2,160				
	1,080	1,080				
糸みつば	40,151	3,535	3,653	3,540	2,557	2,867
合計	21,849,037	1,352,916	1,305,828	1,153,656	918,594	1,099,278
平均単価	544	383	357	326	359	383
福島	19,325	2,055	2,443	2,140	1,597	1,447
	9,708,433	833,436	888,948	751,356	558,144	582,984
	502	406	364	351	349	403
宮城	85					
	99,360					
	1,169					
茨城	19,997	1,440	1,210	1,400	895	1,340
	11,441,412	502,200	416,880	402,300	328,860	468,180
	572	349	345	287	367	349
栃木	10					
	6,480					
	648					
千葉	659	40			65	80
	521,100	17,280			31,590	48,114
	791	432			486	601
新潟	75					
	72,252					
	963					
根みつば	4,960	1,629	416			
合計	2,833,434	783,378	111,456			
平均単価	571	481	268			
福島	2,140	1,629	416			
	955,530	783,378	111,456			
	447	481	268			
茨城	2,820					
	1,877,904					
	666					
しゅんぎく	56,760	5,643	1,957	1,618	867	677
合計	33,748,654	2,580,434	1,139,174	723,276	798,995	579,803
平均単価	595	457	582	447	922	856
福島	39,783	4,035	1,014	1,073	91	348
	21,307,503	1,617,981	427,518	355,979	48,244	187,871
	536	401	422	332	530	540
青森	100			54	15	6
	76,950			15,714	14,256	6,480
	770			291	950	1,080

上段：数量=kg
 单位 中断：金額=円
 下段：単価=円

9月	10月	11月	12月	1月	2月	3月
		4	4			
		3,564	3,780			
		891	945			
			344	6,120	7,566	9,091
			312,120	4,166,100	4,040,820	4,721,436
			907	681	534	519
			105	490	1,083	1,794
			52,920	289,008	529,643	805,864
			504	590	489	449
4		4	4			
3,240		3,780	3,672			
810		945	918			
			526	134	19	
			2,032,992	132,095	11,016	
			3,865	986	580	
			526	134	19	
			2,032,992	132,095	11,016	
			3,865	986	580	
2,358	3,216	3,276	5,244	2,681	2,915	4,309
1,568,160	2,250,180	1,383,048	5,787,774	1,988,129	1,311,120	1,730,354
665	700	422	1,104	742	450	402
894	1,331	1,621	1,977	581	995	2,244
551,772	954,504	684,828	1,852,794	612,533	450,900	986,234
617	717	422	937	1,054	453	439
85						
99,360						
1,169						
1,215	1,835	1,655	2,987	2,035	1,920	2,065
763,020	1,268,676	698,220	3,666,060	1,322,676	860,220	744,120
628	691	422	1,227	650	448	360
10						
6,480						
648						
79	50		280	65		
75,276	27,000		268,920	52,920		
953	540		960	814		
75						
72,252						
963						
192	1,470	1,158				95
132,624	999,000	746,280				60,696
691	680	644				639
						95
						60,696
						639
192	1,470	1,158				
132,624	999,000	746,280				
691	680	644				
670	5,174	9,387	8,009	6,741	7,077	8,940
1,423,673	4,280,287	5,610,966	5,723,806	4,369,335	3,469,857	3,049,048
2,125	827	598	715	648	490	341
38	4,643	6,660	4,943	4,467	5,202	7,269
39,960	3,530,186	3,722,046	3,519,094	2,923,431	2,489,865	2,445,328
1,052	760	559	712	654	479	336
	25					
	40,500					
	1,620					

(1)野菜

品目別・出荷地	計	4月	5月	6月	7月	8月
しゅんぎく	1,189			87	534	306
岩手	1,656,979			60,199	520,236	369,036
	1,394			692	974	1,206
宮城	983		355	404	203	9
	791,727		280,196	291,384	192,931	8,640
	805		789	721	950	960
茨城	3,030	60	348			
	1,823,796	37,800	256,068			
	602	630	736			
栃木	11,013	1,545	234			
	6,898,716	922,104	170,208			
	626	597	727			
群馬	555					
	1,077,084					
	1,941					
千葉	6		6			
	5,184		5,184			
	864		864			
新潟	52	3				
	59,150	2,549				
	1,138	850				
長野	49				24	8
	51,565				23,328	7,776
	1,052				972	972
せり	14,111	1,288	493	84	97	48
合計	17,657,077	882,360	323,514	91,611	117,266	65,362
平均単価	1,251	685	656	1,091	1,209	1,362
福島	33	2				
	22,422	1,080				
	679	540				
宮城	107					
	253,368					
	2,368					
茨城	13,485	1,206	440	84	94	44
	16,692,139	795,744	266,922	91,611	112,730	59,184
	1,238	660	607	1,091	1,199	1,345
千葉	6					
	8,964					
	1,494					
東京	479	80	53		3	4
	677,160	85,536	56,592		4,536	6,178
	1,414	1,069	1,068		1,512	1,545
福岡	1					
	3,024					
	3,024					
にら	194,090	15,792	20,741	17,710	13,430	11,053
合計	111,939,079	6,818,957	6,406,808	6,197,381	5,776,456	5,854,010
平均単価	577	432	309	350	430	530
福島	133,504	6,704	15,613	7,330	7,158	6,261
	76,536,593	2,659,100	4,979,869	2,463,994	2,857,497	3,198,658
	573	397	319	336	399	511
宮城	536				440	
	291,762				224,154	
	544				509	
山形	100				100	
	34,560				34,560	
	346				346	
茨城	39,134	3,048	3,972	9,908	5,368	4,456
	20,788,605	1,482,192	921,283	3,465,763	2,420,269	2,404,943
	531	486	232	350	451	540
栃木	20,048	6,040	1,156	232	364	336
	13,734,620	2,677,665	505,656	148,392	239,976	249,696
	685	443	437	640	659	743
群馬	456					
	386,554					
	848					

上段：数量=kg
 单位 中断：金額=円
 下段：単価=円

9月	10月	11月	12月	1月	2月	3月
221 576,990 2,611	41 130,518 3,183					
12 18,576 1,548						
		660 360,504 546	936 590,328 631	663 406,512 613	327 159,624 488	36 12,960 360
	303 261,684 864	2,067 1,528,416 739	2,070 1,565,784 756	1,611 1,039,392 645	1,548 820,368 530	1,635 590,760 361
366 757,188 2,069	129 271,296 2,103		60 48,600 810			
16 10,498 656	33 46,103 1,397					
17 20,461 1,204						
67 116,100 1,733	86 184,118 2,141	745 1,091,880 1,466	4,044 7,195,424 1,779	3,248 3,987,922 1,228	2,159 2,152,516 997	1,752 1,449,004 827
				19 13,198 695	5 3,370 674	7 4,774 682
		4 7,452 1,863	103 245,916 2,388			
35 55,944 1,598	21 37,908 1,805	692 1,022,058 1,477	3,877 6,865,754 1,771	3,186 3,910,680 1,227	2,110 2,087,532 989	1,696 1,386,072 817
				6 8,964 1,494		
32 60,156 1,880	65 146,210 2,249	49 62,370 1,273	63 80,730 1,281	37 55,080 1,489	44 61,614 1,400	49 58,158 1,187
			1 3,024 3,024			
9,405 5,769,586 613	10,965 10,078,561 919	11,780 10,004,353 849	25,492 19,897,488 781	19,611 12,260,516 625	17,533 12,586,320 718	20,578 10,288,643 500
6,197 3,418,037 552	2,427 2,098,030 864	8,816 7,263,918 824	25,040 19,434,816 776	17,099 10,183,806 596	14,964 10,289,268 688	15,895 7,689,600 484
96 67,608 704						
1,592 1,125,144 707	5,274 4,970,376 942	1,776 1,611,792 908	236 194,832 826	992 715,478 721	432 298,512 691	2,080 1,178,021 566
1,480 1,130,717 764	3,160 2,897,835 917	1,188 1,128,643 950	216 267,840 1,240	1,424 1,278,288 898	2,016 1,881,684 933	2,436 1,328,228 545
40 28,080 702	104 112,320 1,080			96 82,944 864	120 114,480 954	96 48,730 508

(1)野菜

品目別・出荷地	計	4月	5月	6月	7月	8月
にら	240			240		
新潟	119,232			119,232		
	497			497		
岡山	2					0
	5,573					713
	2,787					0
高知	70					
	41,580					
	594					
セルリ—	97,899	9,036	8,292	5,131	6,918	5,386
合 計	32,713,775	3,458,052	3,515,400	1,972,223	1,747,548	1,305,072
平均単価	334	383	424	384	253	242
福島	1,397	174	122	84	68	100
	965,682	78,624	76,464	62,856	51,408	75,600
	691	452	627	748	756	756
岩手	3,300					
	570,024					
	173					
千葉	420					
	89,424					
	213					
新潟	10			10		
	3,869			3,869		
	387			387		
長野	32,660		2,280	4,750	6,790	5,230
	11,563,560		1,002,780	1,805,868	1,680,372	1,219,104
	354		440	380	247	233
静岡	42,580	5,180	3,350			
	13,932,432	1,986,336	1,423,764			
	327	383	425			
愛知	540					
	92,880					
	172					
香川	490					
	125,928					
	257					
福岡	14,660	3,570	2,540			
	4,950,180	1,372,788	1,012,392			
	338	385	399			
長崎	170			170		
	71,604			71,604		
	421			421		
アメリカ	1,656	112		112	56	56
	322,110	20,304		20,736	10,368	10,368
	195	181		185	185	185
ベルギー	11				4	
	18,792				5,400	
	1,708				1,350	
オランダ	5			5		
	7,290			7,290		
	1,458			1,458		
アスパラガス	85,579	9,725	19,700	9,079	9,798	9,092
合 計	90,247,162	14,064,413	20,291,177	11,237,702	10,133,046	6,930,912
平均単価	1,055	1,446	1,030	1,238	1,034	762
福島	54,377	6,074	19,561	6,321	5,231	8,872
	54,658,982	8,553,362	20,125,343	7,494,822	4,972,882	6,715,452
	1,005	1,408	1,029	1,186	951	757
北海道	46		1	45		
	63,817		1,512	62,305		
	1,387		1,512	1,385		
岩手	256		98	158		
	278,856		106,380	172,476		
	1,089		1,086	1,092		
宮城	167			144		
	202,932			179,604		
	1,215			1,247		

上段：数量=kg
 单位 中断：金額=円
 下段：単価=円

9月	10月	11月	12月	1月	2月	3月
					1	1
					2,376	2,484
					2,376	2,484
						70
						41,580
						594
5,625	9,594	6,031	14,278	6,774	6,655	14,179
1,519,992	3,749,058	3,126,600	4,463,964	1,852,308	1,750,140	4,253,418
270	391	518	313	273	263	300
151	222	226	34			216
114,156	163,134	170,856	25,704			146,880
756	735	756	756			680
	3,300					
	570,024					
	173					
				180	240	
				37,584	51,840	
				209	216	
5,360	5,960	2,290				
1,381,536	2,994,084	1,479,816				
258	502	646				
		3,430	13,610	6,410	4,970	5,630
		1,453,248	4,330,368	1,774,224	1,319,112	1,645,380
		424	318	277	265	292
			440	60	40	
			69,012	14,580	9,288	
			157	243	232	
						490
						125,928
						257
			90	20	1,300	7,140
			21,600	4,320	346,680	2,192,400
			240	216	267	307
112	112	82	104	104	104	702
20,736	21,816	16,200	17,280	21,600	21,600	141,102
185	195	198	166	208	208	201
2		3			1	1
3,564		6,480			1,620	1,728
1,782		2,160			1,620	1,728
7,707	5,523	802	1,891	905	3,053	8,304
5,930,930	3,369,696	2,499,633	2,325,381	1,487,479	2,783,209	9,193,584
770	610	3,117	1,230	1,644	912	1,107
7,501	323					494
5,680,100	281,544					835,477
757	872					1,691
23						
23,328						
1,014						

(1)野菜

品目別・出荷地	計	4月	5月	6月	7月	8月
アスパラガス	15		15			
秋田	17,820		17,820			
	1,188		1,188			
山形	97	52		20		
	149,364	92,664		29,160		
	1,540	1,782		1,458		
茨城	15	15				
	26,730	26,730				
	1,782	1,782				
新潟	402		10	135		
	735,178		15,552	247,860		
	1,829		1,555	1,836		
香川	6	4		1	1	
	17,582	10,152		3,715	3,715	
	2,930	2,538		3,715	3,715	
佐賀	45			45		
	72,900			72,900		
	1,620			1,620		
長崎	13,663	3,168	10	2,190	4,565	220
	19,293,692	4,969,890	16,146	2,942,460	5,148,900	215,460
	1,412	1,569	1,615	1,344	1,128	979
熊本	20			20		
	32,400			32,400		
	1,620			1,620		
メキシコ	9,822	410				
	6,742,763	407,511				
	686	994				
ペルー	1,319	2	5		1	
	2,004,848	3,586	8,424		7,549	
	1,520	1,793	1,685		7,549	
タイ	3	0				
	4,838	518				
	1,613	0				
オーストラリア	5,326					
	5,944,460					
	1,116					
カリフラワー	24,452	2,736	1,527	2,662	1,440	1,160
合計	6,804,073	710,208	390,445	577,280	491,508	371,088
平均単価	278	260	256	217	341	320
福島	6,130		68	893		
	1,064,266		12,031	58,957		
	174		177	66		
北海道	200			120	80	
	56,052			33,588	22,464	
	280			280	281	
青森	320			320		
	61,128			61,128		
	191			191		
茨城	3,300	288	1,393	1,085		
	946,642	79,488	353,376	337,933		
	287	276	254	311		
群馬	24					
	8,575					
	357					
埼玉	409					
	161,103					
	394					
千葉	640	64				
	197,964	26,460				
	309	413				
神奈川	1,016					
	338,990					
	334					
新潟	770		66	12		
	273,960		25,038	4,458		
	356		379	372		

単位 上段：数量=kg
 中断：金額=円
 下段：単価=円

9月	10月	11月	12月	1月	2月	3月
25 27,540 1,102						
0 0 0						
				75 169,096 2,255	119 211,821 1,780	63 90,849 1,442
					90 166,860 1,854	3,420 5,833,976 1,706
	3,258 934,249 287	-1,345 105,948 -79	65 103,194 1,588	266 358,371 1,347	2,841 2,400,208 845	4,327 2,433,282 562
			747 1,025,277 1,373	564 960,012 1,702		
					3 4,320 1,440	
158 199,962 1,266	1,942 2,153,903 1,109	2,147 2,393,685 1,115	1,079 1,196,910 1,109			
1,062 350,788 330	2,579 740,180 287	1,843 517,385 281	2,771 815,779 294	2,678 619,044 231	1,690 547,884 324	2,304 672,484 292
	1,365 269,784 198	984 214,835 218	1,220 264,094 216	959 145,993 152	94 13,284 141	547 85,288 156
		510 167,853 329	24 7,992 333			
			18 6,415 356			6 2,160 360
		21 9,223 439	328 125,744 383	42 17,928 427	6 2,916 486	12 5,292 441
			136 43,632 321	152 30,456 200		288 97,416 338
		264 106,466 403	648 210,492 325	104 22,032 212		
6 2,488 415	622 222,968 358	64 19,008 297				

(1)野菜

品目別・出荷地	計	4月	5月	6月	7月	8月
カリフラワー	2,376	2,376				
山梨	601,560	601,560				
	253	253				
長野	4,400			232	1,360	1,160
	1,517,076			81,216	469,044	371,088
	345			350	345	320
愛知	653					
	229,932					
	352					
徳島	32					
	14,256					
	446					
福岡	3,798	8				
	1,201,889	2,700				
	316	338				
熊本	384					
	130,680					
	340					
ブロッコリー	205,169	10,211	42,958	25,305	8,830	6,387
合計	84,954,536	4,875,406	16,082,421	10,027,298	4,064,990	3,810,185
平均単価	414	477	374	396	460	597
福島	112,571	955	36,784	21,348	217	3
	40,020,700	225,866	13,322,567	7,211,100	104,955	1,620
	356	237	362	338	484	540
北海道	14,322			198	6,162	3,816
	8,157,184			146,880	2,792,339	2,403,377
	570			742	453	630
茨城	108					
	32,400					
	300					
栃木	5,008					
	2,075,868					
	415					
長野	7,705		144	3,639	1,455	1,608
	5,343,139		96,984	2,626,118	796,284	1,090,584
	693		674	722	547	678
愛知	7,486	160				
	2,821,190	57,931				
	377	362				
香川	44,532	7,980	5,250			
	21,489,701	4,176,565	2,392,870			
	483	523	456			
熊本	9					
	13,198					
	1,466					
アメリカ	13,188	1,116	540	120	996	960
	4,925,556	415,044	194,400	43,200	371,412	314,604
	373	372	360	360	373	328
メキシコ	240		240			
	75,600		75,600			
	315		315			
レタス	908,852	87,775	64,534	129,514	103,807	110,406
合計	210,450,610	25,235,030	12,826,284	16,883,065	11,732,245	15,016,946
平均単価	232	287	199	130	113	136
福島	72,591	2,313	5,439	15,151	11,883	11,636
	19,387,518	1,239,536	1,621,014	2,111,311	1,415,491	1,592,168
	267	536	298	139	119	137
青森	2,184					
	1,200,636					
	550					
岩手	362,029		7,059	102,697	80,281	88,321
	63,347,022		1,248,804	13,065,246	8,809,722	11,726,154
	175		177	127	110	133
宮城	2,053	1,226	60	120		
	652,320	436,860	15,120	34,560		
	318	356	252	288		

上段：数量=kg
 单位 中断：金額=円
 下段：単価=円

9月	10月	11月	12月	1月	2月	3月
1,056 348,300 330	592 247,428 418					
			333 133,488 401	245 60,912 249	8 2,376 297	67 33,156 495
						32 14,256 446
			24 10,206 425	1,176 341,723 291	1,582 529,308 335	1,008 317,952 315
			40 13,716 343			344 116,964 340
6,537 3,572,964 547	23,189 10,615,602 458	17,717 7,497,672 423	15,780 6,327,810 401	10,265 4,701,155 458	12,508 5,156,349 412	25,482 8,222,684 323
472 210,816 447	17,223 7,716,601 448	13,975 5,936,424 425	9,049 2,958,091 327	1,692 409,091 242	3,046 769,237 253	7,807 1,154,332 148
3,206 2,064,355 644	940 750,233 798					
	54 12,312 228	54 20,088 372				
	1,396 618,840 443	1,612 698,868 434	1,940 733,428 378	60 24,732 412		
603 485,633 805	216 205,416 951	40 42,120 1,053				
			100 49,680 497	3,291 1,491,051 453	1,960 663,358 338	1,975 559,170 283
		8 4,536 567	4,354 2,458,577 565	4,116 2,368,721 575	7,224 3,619,210 501	15,600 6,469,222 415
			1 1,134 1,134	2 3,640 1,820	2 3,024 1,512	4 5,400 1,350
2,256 812,160 360	3,360 1,312,200 391	2,028 795,636 392	336 126,900 378	1,104 403,920 366	276 101,520 368	96 34,560 360
85,312 23,628,240 277	63,446 30,171,118 476	47,329 17,256,165 365	71,529 19,780,114 277	38,851 10,250,108 264	50,106 13,982,134 279	56,243 13,689,161 243
6,501 1,897,776 292	3,511 2,308,738 658	3,243 1,742,235 537	3,122 1,461,694 468	2,932 1,296,454 442	3,324 1,317,190 396	3,536 1,383,911 391
1,420 676,512 476	764 524,124 686					
58,960 16,427,124 279	24,711 12,069,972 488					
300 56,484 188		257 98,496 383		90 10,800 120		

(1)野菜

品目別・出荷地	計	4月	5月	6月	7月	8月
レタス	220,934	61,864	30,758			
茨城	62,781,696	17,829,828	5,227,524			
	284	288	170			
栃木	290					
	89,964					
	310					
群馬	3,176		2,572	604		
	613,872		507,924	105,948		
	193		197	175		
千葉	18					
	8,964					
	498					
東京	6	6				
	2,592	2,592				
	432	432				
長野	65,537		13,994	10,942	11,643	10,449
	12,893,202		3,224,826	1,566,000	1,507,032	1,698,624
	197		230	143	129	163
静岡	33,676	6	12			
	9,414,004	2,808	4,968			
	280	468	414			
愛知	22,600					
	7,945,020					
	352					
兵庫	108,890	20,955	4,640			
	28,447,654	5,399,190	976,104			
	261	258	210			
香川	14,074	1,400				
	3,367,310	321,624				
	239	230				
福岡	692	5				
	254,880	2,592				
	368	518				
熊本	12					
	4,536					
	378					
輸入	90					
	39,420					
	438					
サラダな	5,316	514	463	411	432	484
合計	3,451,486	305,532	224,424	196,517	186,840	196,776
平均単価	649	594	485	478	433	407
宮城	350	58				4
	311,753	36,288				2,268
	891	626				567
千葉	4,923	456	463	401	432	480
	3,069,576	269,244	224,424	180,360	186,840	194,508
	624	590	485	450	433	405
新潟	10			10		
	16,157			16,157		
	1,616			1,616		
山梨	0					
	0					
	0					
静岡	26					
	42,876					
	1,649					
福岡	7					
	11,124					
	1,589					
パセリ	19,190	2,338	1,599	1,532	1,427	1,681
合計	26,692,594	1,434,618	1,248,345	1,559,304	1,846,811	2,275,830
平均単価	1,391	614	781	1,018	1,294	1,354
福島	1				1	
	1,080				1,080	
	1,080				1,080	

上段：数量=kg
 单位 中断：金額=円
 下段：単価=円

9月	10月	11月	12月	1月	2月	3月
57	33,887	40,068	23,340	7,313	9,380	14,267
76,248	14,804,208	14,068,566	5,104,566	1,224,396	1,620,972	2,825,388
1,338	437	351	219	167	173	198
	30					260
	11,340					78,624
	378					302
		12		6		
		6,480		2,484		
		540		414		
18,074	435					
4,494,096	402,624					
249	926					
	18	1,672	9,750	8,526	8,082	5,610
	10,692	564,408	2,654,478	2,277,904	2,489,238	1,409,508
	594	338	272	267	308	251
		90	9,005	3,255	5,470	4,780
		71,820	3,405,888	1,094,148	2,063,880	1,309,284
		798	378	336	377	274
		1,790	26,035	13,840	19,820	21,810
		589,572	7,030,692	3,524,278	5,522,796	5,405,022
		329	270	255	279	248
		191		2,479	4,024	5,980
		111,240		691,448	965,574	1,277,424
		582		279	240	214
		6	265	410	6	
		3,348	118,260	128,196	2,484	
		558	446	313	414	
			12			
			4,536			
			378			
	90					
	39,420					
	438					
535	486	360	486	347	374	424
398,790	637,967	316,656	348,840	196,452	229,068	213,624
745	1,313	880	718	566	612	504
113	111	64				
83,592	132,041	57,564				
740	1,190	899				
422	342	296	486	347	374	424
315,198	451,926	259,092	348,840	196,452	229,068	213,624
747	1,321	875	718	566	612	504
			0			
			0			
			0			
	26					
	42,876					
	1,649					
	7					
	11,124					
	1,589					
1,473	1,343	1,292	1,784	1,430	1,330	1,961
2,783,322	3,241,350	2,641,950	4,561,574	2,151,360	1,386,720	1,561,410
1,890	2,414	2,045	2,557	1,504	1,043	796

(1)野菜

品目別・出荷地	計	4月	5月	6月	7月	8月
パセリ	18,586	2,313	1,579	1,512	1,381	1,585
茨城	24,662,734	1,405,458	1,221,075	1,527,444	1,743,131	2,068,200
	1,327	608	773	1,010	1,262	1,305
千葉	99	10	5			
	362,070	12,420	5,400			
	3,657	1,242	1,080			
長野	323		15	20	45	96
	976,590		21,870	31,860	102,600	207,630
	3,023		1,458	1,593	2,280	2,163
静岡	104	15				
	311,850	16,740				
	2,999	1,116				
香川	5					
	20,250					
	4,050					
福岡	72					
	358,020					
	4,973					
その他野菜類	4					
合計	1,296					
平均単価	324					
愛知	4					
	1,296					
	324					
にんにく芽	6,448	530	582	483	485	578
合計	4,335,389	357,750	389,556	326,214	325,458	383,940
平均単価	672	675	669	675	671	664
福島	12	0				
	7,775	0				
	648	0				
中国	6,436	530	582	483	485	578
	4,327,614	357,750	389,556	326,214	325,458	383,940
	672	675	669	675	671	664
チンゲンサイ	86,516	7,472	6,742	8,071	7,466	9,016
合計	26,535,023	2,103,233	1,778,150	2,028,046	1,751,716	1,659,106
平均単価	307	281	264	251	235	184
福島	528		17			
	83,485		308			
	158		18			
宮城	632	80		20	220	
	324,972	17,280		9,180	139,968	
	514	216		459	636	
茨城	84,953	7,372	6,717	7,961	7,242	9,012
	25,937,247	2,073,600	1,772,442	1,976,098	1,609,308	1,656,990
	305	281	264	248	222	184
群馬	150					
	87,588					
	584					
新潟	114	10		90	4	4
	57,678	5,182		42,768	2,440	2,116
	506	518		475	610	529
静岡	89	10	8			
	35,953	7,171	5,400			
	404	717	675			
愛知	50					
	8,100					
	162					
中国野菜	61,654	3,282	3,882	3,993	4,509	5,181
合計	28,904,636	1,552,617	1,743,505	1,997,023	2,185,645	2,164,261
平均単価	469	473	449	500	485	418
福島	11,163	409	421	885	1,354	1,797
	5,296,609	253,889	233,654	445,001	609,428	656,009
	474	621	555	503	450	365
北海道	31					
	35,640					
	1,150					

上段：数量=kg
 单位 中断：金額=円
 下段：単価=円

9月	10月	11月	12月	1月	2月	3月
1,410 2,555,712 1,813	1,304 3,016,980 2,314	1,138 2,030,670 1,784	1,693 4,118,774 2,433	1,410 2,069,280 1,468	1,310 1,354,860 1,034	1,951 1,551,150 795
		63 257,850 4,093	21 86,400 4,114			
63 227,610 3,613	39 224,370 5,753	45 160,650 3,570				
		24 102,060 4,253	25 122,850 4,914	10 28,080 2,808	20 31,860 1,593	10 10,260 1,026
			5 20,250 4,050			
		22 90,720 4,124	40 213,300 5,333	10 54,000 5,400		
4 1,296 324						
4 1,296 324						
589 398,844 677	591 399,060 675	527 354,942 674	512 340,308 665	495 333,774 674	524 355,536 679	552 370,007 670
						12 7,775 648
589 398,844 677	591 399,060 675	527 354,942 674	512 340,308 665	495 333,774 674	524 355,536 679	540 362,232 671
8,230 2,600,899 316	6,260 2,822,881 451	7,247 2,921,193 403	6,922 2,403,259 347	6,627 2,231,561 337	7,090 2,444,235 345	5,373 1,790,744 333
	151 35,629 236	136 23,510 173	86 13,846 161	21 1,685 80	76 8,133 107	41 374 9
	52 56,160 1,080	260 102,384 394				
8,218 2,593,771 316	6,051 2,725,920 450	6,844 2,790,871 408	6,646 2,299,017 346	6,606 2,229,876 338	7,014 2,436,102 347	5,270 1,773,252 336
12 7,128 594			138 80,460 583			
	6 5,172 862					
		7 4,428 633	2 1,836 918			62 17,118 276
			50 8,100 162			
6,375 2,800,056 439	6,765 3,370,243 498	6,706 2,885,493 430	6,008 2,922,036 486	5,213 2,440,948 468	4,868 2,367,408 486	4,872 2,475,401 508
1,380 574,657 416	1,983 1,029,975 519	1,662 813,046 489	761 403,941 531	188 115,280 613	133 60,576 455	190 101,153 532
4 2,592 648	27 33,048 1,224					

(1)野菜

品目別・出荷地	計	4月	5月	6月	7月	8月
中国野菜	178			60	46	24
青森	249,912			84,240	64,584	33,696
	1,404			1,404	1,404	1,404
岩手	73					
	109,404					
	1,499					
宮城	2,084	58	44	183	392	426
	1,453,874	43,848	35,532	102,060	202,716	229,176
	698	756	808	558	517	538
山形	98			24	54	
	100,440			25,488	56,376	
	1,025			1,062	1,044	
茨城	2,586	85	118	273	408	444
	2,402,081	135,054	181,051	338,850	340,200	248,281
	929	1,589	1,534	1,241	834	559
群馬	300		46	16	2	20
	386,748		64,584	22,464	2,808	28,080
	1,289		1,404	1,404	1,404	1,404
埼玉	1,274	149	160	118	145	118
	456,754	54,778	57,024	42,336	52,272	42,282
	359	368	356	359	360	358
千葉	10,652	1,041	1,334	662	424	722
	4,845,506	371,088	402,300	187,812	154,440	250,668
	455	356	302	284	364	347
神奈川	81			14		
	56,084			9,774		
	692			698		
新潟	34			18	15	
	39,787			30,132	7,646	
	1,170			1,674	510	
山梨	28,329	1,160	1,380	1,452	1,360	1,340
	8,606,645	352,188	416,718	439,398	412,506	405,324
	304	304	302	303	303	302
静岡	291	53	43	27	5	
	254,826	33,210	44,226	33,480	4,644	
	876	627	1,029	1,240	929	
愛知	7		4			
	7,830		4,104			
	1,119		1,026			
三重	3			2		
	4,104			2,592		
	1,368			1,296		
岡山	8					
	28,480					
	3,560					
徳島	456	88	110	4		
	463,180	82,188	102,600	2,160		
	1,016	934	933	540		
佐賀	9	2	3	1		
	11,189	2,592	3,456	1,037		
	1,243	1,296	1,152	1,037		
熊本	6			2		
	8,424			2,808		
	1,404			1,404		
沖縄	873	9				
	1,241,871	12,636				
	1,423	1,404				
アメリカ	2,444	50	122	238	266	260
	2,186,935	45,722	112,191	213,729	239,415	233,539
	895	914	920	898	900	898
メキシコ	463	170	97			
	413,963	154,840	86,065			
	894	911	887			
台湾	20					
	52,326					
	2,616					

上段：数量=kg
 单位 中断：金額=円
 下段：単価=円

9月	10月	11月	12月	1月	2月	3月
20 28,080 1,404	28 39,312 1,404					
			13 18,684 1,437	8 12,096 1,512	35 52,920 1,512	17 25,704 1,512
428 279,050 652	284 281,664 992	45 35,316 785	113 109,512 969	54 81,648 1,512	19 28,728 1,512	38 24,624 648
20 18,576 929						
586 373,194 637	342 278,013 813	157 212,436 1,353	29 61,506 2,121	22 45,792 2,081	39 63,018 1,616	83 124,686 1,502
12 10,368 864	40 35,640 891	102 135,756 1,331	62 87,048 1,404			
133 47,790 359	30 10,746 358	53 16,794 317	70 24,732 353	80 28,944 362	95 34,560 364	123 44,496 362
396 258,487 653	538 331,560 616	824 252,396 306	1,204 481,464 400	1,162 641,304 552	1,104 720,360 653	1,241 793,627 640
			10 8,726 873	19 16,416 864	33 19,548 592	5 1,620 324
	1 2,009 2,009					
3,090 925,355 299	3,189 1,008,013 316	3,504 1,085,508 310	3,014 907,319 301	3,200 959,688 300	2,980 894,186 300	2,660 800,442 301
	2 10,800 5,400	44 39,312 893	21 17,874 851	22 20,196 918	25 17,982 719	49 33,102 676
				3 3,726 1,242		0 0 0
			1 1,512 1,512			
	3 17,140 5,713			3 6,588 2,196	2 4,752 2,376	
	24 26,244 1,094	56 57,726 1,031	80 90,094 1,126	44 49,464 1,124	22 25,704 1,168	28 27,000 964
				1 1,512 1,512	2 2,592 1,296	
				4 5,616 1,404		
			284 401,717 1,414	189 265,919 1,407	205 287,820 1,404	186 273,779 1,472
254 221,967 874	226 202,413 896	243 217,061 893	346 307,907 890	209 186,219 891	174 154,662 889	56 52,110 931
						196 173,058 883
8 21,222 2,653	9 23,544 2,616	3 7,560 2,520				

(1)野菜

品目別・出荷地	計	4月	5月	6月	7月	8月
中国野菜	191	8		14	38	30
中国	192,024	10,584		13,662	38,610	37,206
	1,005	1,323		976	1,016	1,240
その他葉茎菜類	89,193	11,607	2,793	2,881	1,954	3,562
合計	41,492,061	3,200,980	806,295	673,466	622,577	900,104
平均単価	465	276	289	234	319	253
福島	13,015	3,032	257	8	14	
	4,120,032	921,995	72,543	1,652	3,629	
	317	304	282	207	259	
北海道	40					
	17,280					
	432					
青森	5,030			1,450	1,520	1,970
	660,096			179,280	193,320	255,960
	131			124	127	130
岩手	420					50
	104,760					8,100
	249					162
宮城	12					
	4,536					
	378					
山形	8					
	7,344					
	918					
茨城	12,964	3,385	1,040	1,020		
	3,282,456	722,597	123,336	103,572		
	253	213	119	102		
栃木	312					
	300,969					
	965					
群馬	680					
	265,680					
	391					
千葉	35,097	1,534				
	22,716,693	481,032				
	647	314				
神奈川	2,081	178	194	204	201	223
	1,892,106	165,726	179,604	186,570	185,544	201,582
	909	931	926	915	923	904
山梨	117			6	33	63
	113,724			5,832	32,238	61,074
	972			972	977	969
長野	4,963	9	12	15	30	1,133
	1,424,768	10,476	11,178	12,150	39,150	249,890
	287	1,164	932	810	1,305	221
静岡	1,690	79	275	32	12	
	804,762	19,548	90,396	29,700	11,340	
	476	247	329	928	945	
愛知	10,460	3,130	890			
	3,464,964	651,240	198,720			
	331	208	223			
岡山	177	3	12	21	8	
	178,740	4,968	8,640	14,958	7,398	
	1,010	1,656	720	712	925	
福岡	57					
	61,776					
	1,084					
佐賀	3					
	2,808					
	936					
大分	27	12				
	32,724	16,200				
	1,212	1,350				
宮崎	14					
	19,656					
	1,404					

上段：数量=kg
 单位 中断：金額=円
 下段：単価=円

9月	10月	11月	12月	1月	2月	3月
44 38,718 880	39 40,122 1,029	13 12,582 968		5 540 108		
2,147 734,875 342	3,583 1,386,164 387	2,596 1,640,758 632	7,564 4,248,326 562	9,384 5,882,001 627	18,305 9,828,408 537	22,817 11,568,107 507
76 12,301 162	381 101,056 265	121 48,622 402	1,079 430,418 399	1,675 577,360 345	2,764 900,210 326	3,608 1,050,246 291
		40 17,280 432				
	90 31,536 350					
	370 96,660 261					
						12 4,536 378
8 7,344 918						
	200 85,644 428	1,090 496,584 456	1,400 326,592 233		458 163,080 356	4,371 1,261,051 289
8 7,668 959	49 47,007 959	64 61,884 967	63 60,966 968	42 40,014 953	28 26,892 960	58 56,538 975
	470 164,160 349	210 101,520 483				
		148 221,616 1,497	2,035 2,049,192 1,007	6,878 4,786,209 696	12,059 7,328,394 608	12,443 7,850,250 631
210 186,624 889	194 175,230 903	143 129,816 908	172 156,222 908	137 123,768 903	111 98,604 888	114 102,816 902
15 14,580 972						
1,703 355,428 209	1,717 545,346 318	281 180,306 642	63 20,844 331			
			83 37,746 455	3 2,700 900	369 197,424 535	837 415,908 497
		380 191,376 504	2,400 851,256 355	490 179,496 366	2,100 832,896 397	1,070 559,980 523
		19 23,166 1,219	40 42,984 1,075	29 32,076 1,106	19 19,548 1,029	26 25,002 962
				5 6,566 1,313	31 31,968 1,031	21 23,242 1,107
				3 2,808 936		
			6 6,480 1,080	3 3,510 1,170		6 6,534 1,089
				8 9,288 1,161	1 1,080 1,080	5 9,288 1,858

(1)野菜

品目別・出荷地	計	4月	5月	6月	7月	8月
その他葉茎菜類	480	150				
鹿児島	172,584	32,184				
	360	215				
ニュージーランド	121	2	2	14	2	10
	143,586	2,592	2,376	16,416	2,106	12,366
	1,187	1,296	1,188	1,173	1,053	1,237
オーストラリア	152	36	25	21	20	5
	254,383	64,530	36,180	36,936	36,504	5,400
	1,674	1,793	1,447	1,759	1,825	1,080
ベルギー	1,263	57	86	90	114	108
	1,430,082	107,892	83,322	86,400	111,348	105,732
	1,132	1,893	969	960	977	979
オランダ	10					
	15,552					
	1,555					
きゅうり	935,324	99,790	133,615	119,017	111,117	128,306
合計	280,724,336	27,185,013	35,604,769	31,977,128	30,300,452	24,287,200
平均単価	300	272	266	269	273	189
福島	670,369	79,835	106,011	97,045	80,818	85,196
	195,628,848	21,191,544	27,811,869	26,157,134	22,164,911	16,463,788
	292	265	262	270	274	193
青森	395			250		
	210,600			44,604		
	533			178		
宮城	7,375	1,070				
	3,672,400	318,946				
	498	298				
山形	245			65		
	116,262			21,330		
	475			328		
茨城	15,329	3,980	5,280	2,480	69	245
	4,467,150	1,146,204	1,510,218	667,764	14,688	51,948
	291	288	286	269	213	212
栃木	132,225	990	10,245	17,590	30,210	42,865
	32,610,924	323,244	2,767,338	4,624,776	8,112,528	7,771,464
	247	327	270	263	269	181
群馬	12,633	7,915	2,563	250		
	4,282,146	2,323,998	730,620	94,500		
	339	294	285	378		
埼玉	3,073	1,820	1,253			
	818,932	491,152	327,780			
	266	270	262			
千葉	5,920	1,420	4,500			
	1,712,880	425,088	1,287,792			
	289	299	286			
新潟	1,505	85	73	1,337	10	
	440,216	39,601	29,590	367,020	4,005	
	293	466	405	275	401	
石川	10				10	
	4,320				4,320	
	432				432	
高知	1,600					
	776,196					
	485					
宮崎	84,645	2,675	3,690			
	35,983,462	925,236	1,139,562			
	425	346	309			
かぼちゃ	492,569	29,306	28,459	67,881	68,620	46,257
合計	97,601,471	3,910,626	4,655,394	15,742,067	12,231,927	7,032,773
平均単価	198	133	164	232	178	152
福島	29,274		21	2,770	17,251	6,675
	4,300,268		9,720	699,098	2,446,414	894,928
	147		463	252	142	134
北海道	81,420					900
	20,154,493					227,664
	248					253

上段：数量=kg
 单位 中断：金額=円
 下段：単価=円

9月	10月	11月	12月	1月	2月	3月
					230	100
					88,560	51,840
					385	518
8	12	10	40		11	10
11,232	16,578	12,960	42,390		13,068	11,502
1,404	1,382	1,296	1,060		1,188	1,150
25	10					10
42,930	14,515					17,388
1,717	1,452					1,739
84	90	90	183	111	124	126
81,216	108,432	155,628	223,236	118,206	126,684	121,986
967	1,205	1,729	1,220	1,065	1,022	968
10						
15,552						
1,555						
88,253	56,548	35,138	31,765	25,315	37,415	69,045
27,507,804	27,066,550	15,627,492	15,943,608	10,538,856	13,445,698	21,239,766
312	479	445	502	416	359	308
60,573	43,138	30,808	6,650	25	14,680	65,590
19,971,186	20,283,232	13,329,792	2,816,910	10,800	5,330,880	20,096,802
330	470	433	424	432	363	306
	145					
	165,996					
	1,145					
765	5,240	300				
393,012	2,806,002	154,440				
514	535	515				
	180					
	94,932					
	527					
2,750	525					
853,740	222,588					
310	424					
24,165	5,415	745				
6,289,866	2,360,772	360,936				
260	436	484				
	1,905					
	1,133,028					
	595					
		640		910		50
		381,888		379,728		14,580
		597		417		292
		2,645	25,115	24,380	22,735	3,405
		1,400,436	13,126,698	10,148,328	8,114,818	1,128,384
		529	523	416	357	331
40,250	37,394	26,583	32,463	37,591	38,800	38,965
9,441,140	8,924,713	8,509,655	7,495,999	6,738,984	6,529,291	6,388,902
235	239	320	231	179	168	164
1,305	1,104	92	55	1		
135,860	106,245	4,223	3,618	162		
104	96	46	66	162		
32,330	34,410	13,780				
7,700,724	8,098,669	4,127,436				
238	235	300				

(1)野菜

品目別・出荷地	計	4月	5月	6月	7月	8月
かぼちゃ	20,810					15,220
青森	4,117,878					3,100,194
	198					204
岩手	484					104
	325,490					45,036
	673					433
秋田	490					
	110,916					
	226					
山形	3,128				55	2,009
	705,002				18,360	417,074
	225				334	208
茨城	123,308		910	53,690	48,798	19,650
	25,212,472		401,112	13,408,331	9,364,961	1,848,420
	204		441	250	192	94
栃木	1,040				710	330
	231,768				153,360	78,408
	223				216	238
群馬	1,288		184		208	448
	794,514		111,996		80,244	182,261
	617		609		386	407
千葉	267					
	25,812					
	97					
神奈川	685					670
	108,648					101,304
	159					151
新潟	61			53	8	
	41,314			39,046	2,268	
	677			737	284	
山梨	229					159
	122,634					86,454
	536					544
長野	156					92
	96,822					51,030
	621					555
宮崎	3,469	466	284	8		
	2,244,067	352,026	189,972	9,180		
	647	755	669	1,148		
鹿児島	10					
	5,616					
	562					
アメリカ	12					
	16,416					
	1,368					
メキシコ	113,118		5,970	7,250	1,590	
	21,337,873		1,138,752	1,103,544	166,320	
	189		191	152	105	
ニュージーランド	100,940	28,840	21,090	4,110		
	14,246,766	3,558,600	2,803,842	482,868		
	141	123	133	117		
トンガ	5,270					
	1,696,896					
	322					
ニューカレドニア	7,110					
	1,705,806					
	240					
なす	869,398	77,295	82,789	79,263	97,593	108,041
合計	325,006,668	30,761,596	32,489,587	33,631,789	38,398,520	23,975,370
平均単価	374	398	392	424	393	222
福島	67,498			617	13,841	24,677
	15,277,965			165,806	3,276,410	3,825,029
	226			269	237	155
宮城	52					
	32,832					
	631					

単位 上段：数量=kg
 中断：金額=円
 下段：単価=円

9月	10月	11月	12月	1月	2月	3月
4,640 877,500 189	940 139,104 148		10 1,080 108			
326 225,504 692	54 54,950 1,018					
490 110,916 226						
849 198,504 234	215 71,064 331					
20 1,080 54	48 40,068 835	192 148,500 773				
162 113,940 703	276 293,545 1,064	10 12,528 1,253				
	267 25,812 97					
		15 7,344 490				
70 36,180 517						
58 40,932 706	6 4,860 810					
	66 80,028 1,213	234 200,016 855	638 429,570 673	620 349,218 563	488 268,855 551	665 365,202 549
			10 5,616 562			
					12 16,416 1,368	
	8 10,368 1,296	4,150 1,472,310 355	30,640 6,730,819 220	36,970 6,389,604 173	23,540 3,886,542 165	3,000 439,614 147
					13,110 2,061,342 157	33,790 5,340,114 158
		5,270 1,696,896 322				
		2,840 840,402 296	1,110 325,296 293		1,650 296,136 179	1,510 243,972 162
77,060 27,919,480 362	76,466 26,535,318 347	50,619 21,733,670 429	47,592 20,717,370 435	60,178 23,665,360 393	42,654 17,733,881 416	69,848 27,444,727 393
18,514 5,347,534 289	9,488 2,589,758 273	361 73,428 203				
2 1,512 756	50 31,320 626					

(1)野菜

品目別・出荷地	計	4月	5月	6月	7月	8月
なす	3					2
山形	3,240					1,728
	1,080					864
茨城	52,161 13,091,534 251		1,140 453,276 398	4,901 1,887,732 385	15,844 5,173,341 327	16,944 2,576,038 152
栃木	193,659 67,349,748 348	555 308,588 556	3,920 2,048,944 523	9,679 5,101,574 527	33,078 13,544,853 409	63,799 16,418,509 257
群馬	59,057 29,014,503 491	2,416 1,401,948 580	5,369 2,974,428 554	15,039 7,896,755 525	33,904 15,802,226 466	2,092 791,294 378
新潟	180 113,100 628		15 6,351 423	150 100,312 669	5 2,549 510	10 3,888 389
山梨	110 20,736 189				110 20,736 189	
長野	12 5,400 450				3 1,296 432	6 2,592 432
静岡	12 6,264 522				12 6,264 522	
大阪	10 5,778 578		5 3,510 702	5 2,268 454		
奈良	54 27,648 512		6 3,024 504	39 19,872 510	3 1,728 576	6 3,024 504
高知	254,171 96,443,795 379	33,279 12,003,735 361	36,806 12,926,844 351	22,603 7,823,034 346	621 505,505 814	505 353,268 700
福岡	10,641 4,882,653 459	1,688 856,332 507	100 48,600 486	600 284,580 474		
佐賀	360 192,888 536	200 97,200 486				
熊本	231,418 98,538,584 426	39,157 16,093,793 411	35,428 14,024,610 396	25,630 10,349,856 404	172 63,612 370	
トマト 合計 平均単価	2,485,920 837,638,531 337	195,202 77,410,902 397	293,980 87,548,374 298	272,959 78,045,658 286	287,813 72,123,774 251	328,410 69,432,804 211
福島	1,680,336 501,841,468 299	119,630 42,167,835 352	141,247 36,280,571 257	198,473 50,858,372 256	253,530 60,640,658 239	248,920 48,456,428 195
北海道	60,820 19,104,390 314				568 175,500 309	39,356 11,226,492 285
青森	96 65,880 686					
岩手	8,044 3,234,600 402				1,124 329,832 293	2,008 559,656 279
宮城	1,501 555,141 370	113 56,181 497	100 47,628 476	320 67,176 210	480 139,752 291	80 23,760 297
秋田	1,744 569,160 326				648 200,448 309	744 200,880 270
茨城	32,084 9,084,345 283	1,952 598,860 307	9,662 2,413,077 250	6,170 1,465,884 238	1,076 254,880 237	100 22,356 224

上段：数量=kg
 单位 中断：金額=円
 下段：単価=円

9月	10月	11月	12月	1月	2月	3月
	1 1,512 1,512					
7,411 1,770,757 239	5,521 1,166,940 211	400 63,450 159				
49,249 19,367,057 393	30,137 9,506,705 315	2,837 908,798 320	405 144,720 357			
237 147,852 624						
3 1,512 504						
1,644 1,283,256 781	24,017 9,544,727 397	28,393 11,111,418 391	25,063 10,553,490 421	25,802 9,710,399 376	20,546 8,105,249 394	34,892 12,522,870 359
				6,520 2,857,626 438	140 68,040 486	1,593 767,475 482
	160 95,688 598					
	7,092 3,598,668 507	18,628 9,576,576 514	22,124 10,019,160 453	27,856 11,097,335 398	21,968 9,560,592 435	33,363 14,154,382 424
214,422 59,435,564 277	166,581 78,506,535 471	107,025 62,321,239 582	135,959 75,601,349 556	138,456 55,134,896 398	150,230 58,173,695 387	194,883 63,903,741 328
163,537 41,688,356 255	132,440 58,855,751 444	65,766 34,478,337 524	72,674 36,576,599 503	83,281 30,415,963 365	80,645 27,918,606 346	120,193 33,503,992 279
19,520 7,060,878 362	1,336 622,944 466				40 18,576 464	
	96 65,880 686					
2,496 973,080 390	2,416 1,372,032 568					
				366 197,964 541	42 22,680 540	
224 100,440 448	128 67,392 527					
10,132 2,902,824 287	2,584 1,219,104 472	272 154,116 567			136 53,244 392	

(1)野菜

品目別・出荷地	計	4月	5月	6月	7月	8月
トマト	195,131	13,281	28,922	26,784	29,882	33,696
栃木	89,731,296	9,330,790	14,346,108	13,575,260	10,159,188	7,917,264
	460	703	496	507	340	235
群馬	4,819		2,371			1,680
	1,637,415		740,529			470,232
	340		312			280
千葉	2,348					
	863,622					
	368					
新潟	512			512		
	192,292			192,292		
	376			376		
山梨	132					
	62,100					
	470					
長野	29	3	2	2	7	7
	54,432	7,020	4,428	4,320	11,772	14,148
	1,877	2,340	2,214	2,160	1,682	2,021
岐阜	5,928				228	1,812
	2,369,844				87,048	506,520
	400				382	280
静岡	288	3	176	1		3
	174,042	7,344	59,184	2,160		5,832
	604	2,448	336	2,160		1,944
愛知	3,819	306	435	4	270	4
	1,997,364	140,876	141,447	17,464	124,696	29,236
	523	460	325	4,366	462	7,309
徳島	612		612			
	175,284		175,284			
	286		286			
福岡	6,009	240	2,117			
	2,368,548	118,584	659,124			
	394	494	311			
佐賀	400		400			
	108,000		108,000			
	270		270			
熊本	479,561	59,674	107,936	40,266		
	202,683,912	24,983,412	32,572,994	11,750,140		
	423	419	302	292		
宮崎	1,707			427		
	765,396			112,590		
	448			264		
ミニトマト	548,961	62,568	73,989	45,657	26,818	30,604
合計	393,548,118	41,035,041	34,548,621	26,576,552	16,792,869	17,372,144
平均単価	717	656	467	582	626	568
福島	159,122	5,478	11,018	18,308	26,512	30,329
	110,851,770	4,374,949	7,100,973	11,739,471	16,530,433	17,161,393
	697	799	644	641	624	566
北海道	1,118					
	636,444					
	569					
青森	44				9	17
	58,408				12,226	22,119
	1,327				1,358	1,301
山形	5,147				280	240
	4,840,877				228,420	181,440
	941				816	756
茨城	2,103			831		
	1,157,943			493,020		
	551			593		
栃木	234					18
	129,081					7,192
	552					400
千葉	1,491	3	8	17	5	
	504,986	5,756	11,901	21,460	6,782	
	339	1,919	1,488	1,262	1,356	

上段：数量=kg
 单位 中断：金額=円
 下段：単価=円

9月	10月	11月	12月	1月	2月	3月
14,468 5,007,960 346	8,320 4,455,270 535	5,336 3,862,890 724	4,060 3,128,552 771	6,593 4,364,670 662	9,227 5,372,401 582	14,562 8,210,943 564
	240 194,832 812			120 46,494 387	408 185,328 454	
1,008 339,930 337	1,340 523,692 391					
			132 62,100 470			
						8 12,744 1,593
3,036 1,335,636 440	852 440,640 517					
		80 51,840 648	1 2,754 2,754	11 22,464 2,042	2 3,780 1,890	11 18,684 1,699
1 26,460 26,460	725 438,610 605	513 299,603 584	846 456,916 540	3 21,384 7,128	557 234,360 421	155 66,312 428
	24 11,664 486	72 48,600 675		1,552 680,508 438	1,152 526,392 457	852 323,676 380
	16,080 10,238,724 637	34,986 23,425,853 670	57,510 35,048,160 609	45,986 19,058,911 414	58,021 23,838,328 411	59,102 21,767,390 368
			736 326,268 443	544 326,538 600		
23,697 13,535,573 571	29,102 32,115,248 1,104	43,881 48,583,921 1,107	60,706 58,637,448 966	47,720 35,415,661 742	42,019 29,950,007 713	62,200 38,985,033 627
18,996 11,323,799 596	8,829 8,557,104 969	7,777 7,840,999 1,008	9,892 9,965,994 1,007	6,999 5,920,062 846	5,694 4,492,171 789	9,290 5,844,422 629
698 209,088 300	420 427,356 1,018					
15 18,911 1,261	3 5,152 1,717					
1,263 965,260 764	2,342 2,403,300 1,026	1,022 1,062,457 1,040				
1,268 657,622 519	4 7,301 1,825					
216 121,889 564						
1,241 239,004 193	215 214,942 1,000		2 5,141 2,571			

(1)野菜

品目別・出荷地	計	4月	5月	6月	7月	8月
ミニトマト	168			164	4	
新潟	125,738			122,135	3,603	
	748			745	901	
愛知	13,938	3,224	1,130	12	8	
	13,910,297	3,252,215	877,413	15,098	11,405	
	998	1,009	776	1,258	1,426	
長崎	350					
	474,595					
	1,356					
熊本	364,576	53,688	61,830	26,325		
	260,341,884	33,276,204	26,555,040	14,185,368		
	714	620	429	539		
宮崎	670	175	3			
	516,095	125,917	3,294			
	770	720	1,098			
ピーマン	503,850	44,517	54,938	63,972	64,839	54,345
合計	225,575,227	24,125,202	25,338,130	24,492,346	26,226,879	12,557,643
平均単価	448	542	461	383	404	231
福島	142,905	408	318	2,262	21,145	45,255
	42,756,226	195,707	145,132	984,310	9,279,131	7,985,897
	299	480	456	435	439	176
青森	24					
	7,452					
	311					
岩手	1,351				390	331
	721,224				211,410	129,384
	534				542	391
宮城	545					
	355,104					
	652					
茨城	301,772	32,990	46,518	54,127	35,916	7,027
	148,489,809	17,607,510	21,058,866	19,738,350	13,425,674	3,409,364
	492	534	453	365	374	485
千葉	7			2		2
	6,231			1,944		2,268
	890			972		1,134
高知	3,807	2,979				
	1,857,859	1,334,491				
	488	448				
宮崎	1,940		2			
	1,166,022		1,566			
	601		783			
韓国	28,201	5,250	6,690	6,060	5,666	740
	13,300,048	2,987,874	3,069,738	2,614,572	2,076,818	318,038
	472	569	459	431	367	430
ニュージーランド	15,630	1,985				
	11,257,132	1,302,156				
	720	656				
オランダ	7,668	905	1,410	1,521	1,722	990
	5,658,120	697,464	1,062,828	1,153,170	1,233,846	712,692
	738	771	754	758	717	720
ししとうがらし	6,378	418	480	539	701	768
合計	12,045,559	918,216	1,063,422	1,089,537	1,228,253	938,960
平均単価	1,889	2,197	2,215	2,021	1,752	1,223
福島	1,076			18	246	330
	671,592			26,493	205,569	138,907
	624			1,472	836	421
茨城	130		27	44	54	5
	167,184		36,828	55,836	67,608	6,912
	1,286		1,364	1,269	1,252	1,382
千葉	2,089	4	121	477	401	395
	4,828,249	89,100	427,842	1,007,208	955,076	734,821
	2,311	22,275	3,536	2,112	2,382	1,860
京都	2					
	3,510					
	1,755					

上段：数量=kg
 单位 中断：金額=円
 下段：単価=円

9月	10月	11月	12月	1月	2月	3月
	611	1,118	1,148	1,238	2,359	3,090
	802,287	1,471,301	1,403,655	1,287,814	2,264,587	2,524,522
	1,313	1,316	1,223	1,040	960	817
			350			
			474,595			
			1,356			
	16,675	33,867	49,305	39,180	33,960	49,746
	19,691,856	38,126,268	46,772,532	27,991,332	23,184,144	30,559,140
	1,181	1,126	949	714	683	614
	3	97	9	303	6	74
	5,950	82,896	15,531	216,453	9,105	56,949
	1,983	855	1,726	714	1,518	770
52,390	48,483	23,782	20,507	18,985	17,669	39,423
17,212,481	25,431,918	14,520,162	12,075,769	12,009,017	11,408,688	20,176,992
329	525	611	589	633	646	512
42,077	28,524	2,598	108	171	27	12
10,703,751	12,178,189	1,132,866	55,706	78,851	11,448	5,238
254	427	436	516	461	424	437
24						
7,452						
311						
405	225					
227,340	153,090					
561	680					
				250	295	
				164,700	190,404	
				659	645	
8,790	18,461	19,814	15,920	13,696	13,567	34,946
5,513,132	12,195,740	12,421,344	8,921,845	8,576,172	8,546,580	17,075,232
627	661	627	560	626	630	489
	3					
	2,019					
	673					
9			369		450	
7,560			234,576		281,232	
840			636		625	
				1,938		
				1,164,456		
				601		
135	170	340	930	415	710	1,095
78,138	103,356	192,780	526,878	246,672	442,908	642,276
579	608	567	567	594	624	587
	930	1,030	3,180	2,515	2,620	3,370
	676,512	773,172	2,336,764	1,778,166	1,936,116	2,454,246
	727	751	735	707	739	728
950	170					
675,108	123,012					
711	724					
683	567	428	553	426	374	441
949,133	1,232,215	843,382	1,408,493	902,016	715,716	756,216
1,390	2,173	1,971	2,547	2,117	1,914	1,715
277	171	33	1			
146,011	127,321	26,902	389			
527	745	815	389			
354	265	69				3
696,904	701,190	187,272				28,836
1,969	2,646	2,714				9,612
2						
3,510						
1,755						

(1)野菜

品目別・出荷地	計	4月	5月	6月	7月	8月
ししとうがらし	3,036	414	332			38
高知	6,328,044	829,116	598,752			58,320
	2,084	2,003	1,803			1,535
オマーン	45 46,980 1,044					
とうもろこし	419,883		7,260	100,093	137,157	157,513
合計	107,563,299		3,601,692	28,107,842	30,443,146	41,391,809
平均単価	256		496	281	222	263
福島	14,260 2,515,610 176				7,132 1,208,194	6,893 1,262,704
青森	4,075 846,116 208				610 129,168 212	10 3,348 335
岩手	78,305 20,570,564 263				80 17,712 221	64,055 17,292,354 270
茨城	100,470 24,170,400 241		185 92,448 500	59,310 14,288,508 241	40,175 9,601,524 239	800 187,920 235
栃木	125 24,300 194				125 24,300 194	
群馬	970 211,788 218				970 211,788 218	
千葉	175,010 42,132,420 241			1,190 236,477 199	88,065 19,250,460 219	85,755 22,645,483 264
新潟	158 69,465 440			158 69,465 440		
山梨	46,510 17,022,636 366		7,075 3,509,244 496	39,435 13,513,392 343		
オクラ	40,244	2,227	2,870	4,548	8,288	10,612
合計	29,611,020	1,567,674	2,264,112	4,083,588	6,626,881	5,278,918
平均単価	736	704	789	898	800	497
福島	65 17,459 269				4 649 162	36 7,978 222
高知	314 366,822 1,168			80 82,080 1,026	80 85,104 1,064	
福岡	8 10,368 1,296					
宮崎	296 357,264 1,207					
鹿児島	27,126 19,772,424 729	74 103,896 1,404	306 413,856 1,352	3,860 3,606,876 934	7,952 6,391,440 804	10,556 5,261,652 498
沖縄	362 621,081 1,716	5 11,178 2,236				
フィリピン	11,612 8,093,693 697	2,148 1,452,600 676	2,564 1,850,256 722	608 394,632 649	252 149,688 594	20 9,288 464
タイ	461 371,909 807					
その他果菜類	44,322	927	3,905	6,934	7,996	13,375
合計	14,811,125	505,224	2,030,368	3,315,147	3,336,626	2,400,797
平均単価	334	545	520	478	417	179

上段：数量=kg
 单位 中断：金額=円
 下段：単価=円

9月	10月	11月	12月	1月	2月	3月
50	131	326	552	387	368	438
102,708	403,704	629,208	1,408,104	859,896	710,856	727,380
2,054	3,082	1,930	2,551	2,222	1,932	1,661
				39	6	
				42,120	4,860	
				1,080	810	
15,995	1,865					
3,757,990	260,820					
235	140					
235						
44,712						
190						
1,590	1,865					
452,780	260,820					
285	140					
14,170						
3,260,498						
230						
11,870	-6,145	1,596	1,177	1,075	1,019	1,107
3,229,047	1,958,936	1,416,253	1,020,470	754,272	671,026	739,843
272	-319	887	867	702	659	668
22	3					
7,677	1,155					
349	385					
9	100	36				9
7,290	129,600	42,336				20,412
810	1,296	1,176				2,268
	8					
	10,368					
	1,296					
168	128					
194,400	162,864					
1,157	1,272					
11,490	-7,360	248				
2,881,224	846,504	266,976				
251	-115	1,077				
		140	149	35	19	14
		181,035	276,048	76,248	44,496	32,076
		1,293	1,853	2,179	2,342	2,291
104	820	944	1,028	1,040	1,000	1,084
75,168	710,856	714,874	744,422	678,024	626,530	687,355
723	867	757	724	652	627	634
77	156	228				
63,288	97,589	211,032				
822	626	926				
5,957	2,226	1,009	659	403	473	458
1,312,897	606,117	405,281	286,524	207,036	221,616	183,492
220	272	402	435	514	469	401

(1)野菜

品目別・出荷地	計	4月	5月	6月	7月	8月
その他果菜類	15,389		540	3,915	2,202	4,918
福島	5,073,402		259,686	1,705,752	928,476	1,242,745
	330		481	436	422	253
北海道	20 1,296 65					
宮城	180 93,528 520		30 16,200 540	90 42,768 475	60 34,560 576	
茨城	11,697 1,094,235 94				1,499 209,315 140	6,730 485,514 72
栃木	60 6,480 108					60 6,480 108
群馬	51 19,656 385					21 7,560 360
千葉	13 18,684 1,437			2 3,672 1,836	2 7,776 3,888	
新潟	199 83,656 420			129 69,639 540	20 4,005 200	50 10,012 200
静岡	51 12,204 239		1 1,404 1,404	10 2,592 259	10 1,944 194	
愛知	1,970 498,420 253			530 146,124 276	210 55,620 265	30 6,804 227
高知	3 2,700 900					
宮崎	12,487 6,901,438 553	589 331,182 562	3,027 1,642,702 543	2,238 1,334,772 596	3,993 2,094,930 525	1,566 641,682 410
沖縄	2,202 1,005,426 457	338 174,042 515	307 110,376 360	20 9,828 491		
いんげん 合計 平均単価	107,155 73,142,589 683	878 1,118,664 1,274	1,614 1,699,962 1,053	5,693 4,569,985 803	30,602 18,565,640 607	44,551 22,497,617 505
福島	98,474 64,188,140 652		808 859,398 1,064	3,717 3,181,810 856	29,848 18,117,798 607	44,540 22,490,845 505
青森	50 70,470 1,409					4 4,968 1,242
岩手	14 19,872 1,419				6 9,072 1,512	
茨城	2,516 1,598,851 635		54 50,544 936	1,741 1,137,757 654	714 408,746 572	7 1,804 258
群馬	25 43,200 1,728					
新潟	111 148,250 1,336			111 148,250 1,336		
山梨	38 33,048 870			4 3,024 756	34 30,024 883	
長崎	54 69,660 1,290					

単位 上段：数量=kg
 中断：金額=円
 下段：単価=円

9月	10月	11月	12月	1月	2月	3月
2,380 686,443 288	1,070 203,223 190	356 45,781 129	8 1,296 162			
20 1,296 65						
2,960 358,722 121	490 38,610 79	18 2,074 115				
30 12,096 403						
	9 7,236 804					
	30 6,264 209					
210 40,068 191	340 79,272 233	350 90,288 258	240 61,776 257		60 18,468 308	
			3 2,700 900			
357 214,272 600	198 184,680 933	234 213,354 912	84 71,496 851	99 91,368 923	54 49,248 912	48 31,752 662
	89 86,832 976	51 53,784 1,055	324 149,256 461	304 115,668 380	359 153,900 429	410 151,740 370
15,047 14,228,054 946	3,836 4,784,030 1,247	1,148 1,296,170 1,129	1,199 1,338,951 1,117	726 836,795 1,153	879 937,602 1,067	982 1,269,119 1,292
14,937 14,045,912 940	3,617 4,366,610 1,207	926 1,028,870 1,111	77 94,089 1,222		4 2,808 702	
46 65,502 1,424						
8 10,800 1,350						
	25 43,200 1,728					
		54 69,660 1,290				

(1)野菜

品目別・出荷地	計	4月	5月	6月	7月	8月
いんげん	4,235	878	752	120		
鹿児島	5,994,432	1,118,664	790,020	99,144		
	1,415	1,274	1,051	826		
オマーン	1,638					
	976,666					
	596					
さやえんどう	12,491	668	5,250	3,492	1,046	359
合計	16,252,352	1,122,055	4,756,972	3,502,527	1,474,578	910,872
平均単価	1,301	1,680	906	1,003	1,410	2,537
福島	8,648	545	5,064	3,006	23	
	8,157,286	970,423	4,567,841	2,567,128	32,130	
	943	1,781	902	854	1,397	
北海道	723				117	359
	2,130,192				256,932	910,872
	2,946				2,196	2,537
青森	10			4	5	
	21,708			6,048	7,020	
	2,171			1,512	1,404	
岩手	1,381			480	901	
	2,106,648			928,152	1,178,496	
	1,525			1,934	1,308	
茨城	188		186	2		
	190,330		189,131	1,199		
	1,012		1,017	600		
愛知	42	14				
	57,888	27,648				
	1,378	1,975				
徳島	95	95				
	113,616	113,616				
	1,196	1,196				
鹿児島	1,390					
	3,464,316					
	2,492					
中国	14	14				
	10,368	10,368				
	741	741				
ピース	18,902	1,284	3,728	4,435	1,197	252
合計	21,680,690	1,992,730	4,441,393	4,549,155	1,543,277	475,632
平均単価	1,147	1,552	1,191	1,026	1,289	1,887
福島	9,073	1,036	3,572	3,999	21	
	10,329,901	1,595,074	4,207,530	3,888,627	18,749	
	1,139	1,540	1,178	972	893	
北海道	416				128	252
	812,484				226,152	475,632
	1,953				1,767	1,887
青森	4		4			
	3,888		3,888			
	972		972			
岩手	1,484			436	1,048	
	1,958,904			660,528	1,298,376	
	1,320			1,515	1,239	
宮城	30	30				
	43,092	43,092				
	1,436	1,436				
茨城	10		10			
	1,555		1,555			
	156		156			
栃木	20		20			
	32,292		32,292			
	1,615		1,615			
群馬	4		4			
	7,344		7,344			
	1,836		1,836			
新潟	8		8			
	12,960		12,960			
	1,620		1,620			

上段：数量=kg
 单位 中断：金額=円
 下段：単価=円

9月	10月	11月	12月	1月	2月	3月
56	194	168	730	394	363	580
105,840	374,220	197,640	966,060	635,472	655,020	1,052,352
1,890	1,929	1,176	1,323	1,613	1,804	1,814
			392	332	512	402
			278,802	201,323	279,774	216,767
			711	606	546	539
209	70	78	561	184	210	364
820,908	334,260	210,276	1,634,688	414,288	441,072	629,856
3,928	4,775	2,696	2,914	2,252	2,100	1,730
						10
						19,764
						1,976
209	38					
820,908	141,480					
3,928	3,723					
	1					
	8,640					
	8,640					
					28	
					30,240	
					1,080	
	31	78	561	184	182	354
	184,140	210,276	1,634,688	414,288	410,832	610,092
	5,940	2,696	2,914	2,252	2,257	1,723
36		33	820	1,996	2,354	2,767
110,700		61,884	857,855	1,957,338	2,606,678	3,084,048
3,075		1,875	1,046	981	1,107	1,115
			84		47	314
			49,691		73,322	496,908
			592		1,560	1,583
36						
110,700						
3,075						

(1)野菜

品目別・出荷地	計	4月	5月	6月	7月	8月
ピース	830	102				
愛知	993,708	190,620				
	1,197	1,869				
福岡	28		28			
	46,548		46,548			
	1,662		1,662			
鹿児島	6,977	98	82			
	7,424,622	150,552	129,276			
	1,064	1,536	1,577			
中国	18	18				
	13,392	13,392				
	744	744				
そらまめ	9,449	308	2,471	5,228	576	
合計	5,037,054	302,724	1,336,499	2,415,031	255,852	
平均単価	533	983	541	462	444	
福島	3,030		378	2,652		
	1,131,072		161,297	969,775		
	373		427	366		
青森	1,324			748	576	
	679,320			423,468	255,852	
	513			566	444	
宮城	1,800			1,800		
	1,002,888			1,002,888		
	557			557		
茨城	801		773	28		
	333,126		314,226	18,900		
	416		407	675		
千葉	1,048		1,048			
	659,340		659,340			
	629		629			
長崎	200		200			
	154,656		154,656			
	773		773			
鹿児島	1,246	308	72			
	1,076,652	302,724	46,980			
	864	983	653			
えだまめ	25,050		221	2,735	4,865	7,174
合計	20,061,783		337,657	3,112,676	4,038,148	5,803,505
平均単価	801		1,528	1,138	830	809
福島	440				132	247
	143,964				49,000	76,009
	327				371	308
岩手	1,250					290
	912,060					219,240
	730					756
秋田	165					155
	116,208					109,296
	704					705
山形	14,428				195	5,250
	10,263,321				168,480	4,076,649
	711				864	777
群馬	4,230			504	3,594	132
	3,564,864			458,136	3,020,544	86,184
	843			909	840	653
千葉	1,794		80	1,005	674	35
	1,886,760		103,680	1,184,112	571,752	27,216
	1,052		1,296	1,178	848	778
新潟	1,961		48	578	270	1,065
	2,050,942		79,267	534,392	228,372	1,208,911
	1,046		1,651	925	846	1,135
静岡	2					
	5,400					
	2,700					
鹿児島	741		93	648		
	1,090,746		154,710	936,036		
	1,472		1,664	1,445		

上段：数量=kg
 单位 中断：金額=円
 下段：単価=円

9月	10月	11月	12月	1月	2月	3月
			150	140	438	
			112,320	153,360	537,408	
			749	1,095	1,227	
		33	586	1,856	1,869	2,453
	61,884	695,844	1,803,978	1,995,948	1,995,948	2,587,140
	1,875	1,187	972	1,068	1,068	1,055
			8	174	246	438
			15,120	127,764	216,000	368,064
			1,890	734	878	840
			8	174	246	438
			15,120	127,764	216,000	368,064
			1,890	734	878	840
8,261	1,753			1		40
5,634,847	1,102,032			2,700		30,218
682	629			2,700		755
47	14					
15,931	3,024					
339	216					
960						
692,820						
722						
10						
6,912						
691						
7,244	1,739					
4,919,184	1,099,008					
679	632					
				1		1
				2,700		2,700
				2,700		2,700

(1)野菜

品目別・出荷地	計	4月	5月	6月	7月	8月
えだまめ	39					
台湾	27,518					
	706					
ささげ	603		1			602
合計	161,298		648			160,650
平均単価	267		648			267
福島	603		1			602
	161,298		648			160,650
	267		648			267
落花生	2,146	58	70	25	75	
合計	1,756,468	82,728	86,400	11,880	35,640	
平均単価	818	1,426	1,234	475	475	
千葉	352	20	20			
	834,683	60,480	60,480			
	2,371	3,024	3,024			
中国	1,794	38	50	25	75	
	921,785	22,248	25,920	11,880	35,640	
	514	585	518	475	475	
かんしょ	1,208,231	130,415	77,345	75,740	35,670	52,805
合計	209,965,608	23,172,102	16,236,180	16,809,120	8,279,874	10,142,928
平均単価	174	178	210	222	232	192
福島	1,394	150	0			
	131,630	6,804	0			
	94	45	0			
茨城	1,007,707	112,560	62,205	70,650	33,860	42,775
	167,296,936	19,378,926	12,585,834	15,540,120	7,549,902	7,890,966
	166	172	202	220	223	184
千葉	161,510	14,435	14,905	5,090		7,710
	27,175,824	2,615,004	3,279,474	1,269,000		1,363,662
	168	181	220	249		177
静岡	200				200	
	78,624				78,624	
	393				393	
徳島	20,610	3,270	235		1,240	2,120
	8,507,268	1,171,368	370,872		543,132	862,380
	413	358	1,578		438	407
高知	70				70	
	26,136				26,136	
	373				373	
鹿児島	16,740				300	200
	6,749,190				82,080	25,920
	403				274	130
ばれいしょ	1,778,609	228,986	137,272	131,693	123,783	100,180
合計	338,078,273	47,205,066	30,917,583	26,618,671	18,333,946	13,749,319
平均単価	190	206	225	202	148	137
福島	57,207	292	935	10,598	24,788	10,930
	7,304,145	75,887	200,729	1,806,632	3,249,737	975,165
	128	260	215	170	131	89
北海道	1,333,852	209,594	69,447	3,420	9,390	61,750
	256,020,048	41,677,717	14,430,724	960,336	1,433,592	8,871,390
	192	199	208	281	153	144
青森	24,040					7,710
	4,098,460					1,273,774
	170					165
岩手	250					
	43,200					
	173					
山形	150					150
	14,904					14,904
	99					99
茨城	150,810		1,990	67,085	63,885	17,310
	23,658,178		499,500	11,670,005	9,106,193	2,306,448
	157		251	174	143	133
千葉	30,710		860	8,300	19,220	2,330
	5,906,412		208,332	1,679,508	3,710,934	307,638
	192		242	202	193	132

上段：数量=kg
 单位 中断：金額=円
 下段：単価=円

9月	10月	11月	12月	1月	2月	3月
						39
						27,518
						706
		26	222	1,467	132	71
		63,180	216,237	1,057,557	85,126	117,720
		2,430	974	721	645	1,658
		21	46	162	12	71
		59,076	119,399	390,074	27,454	117,720
		2,813	2,596	2,408	2,288	1,658
		5	176	1,305	120	
		4,104	96,838	667,483	57,672	
		821	550	511	481	
110,333	106,919	96,026	124,359	145,295	123,809	129,515
16,106,936	16,478,641	16,266,441	21,150,126	22,969,980	20,376,090	21,977,190
146	154	169	170	158	165	170
103	485	502	144		10	
6,620	51,949	56,645	9,288		324	
64	107	113	65		32	
89,830	82,764	84,494	101,325	122,590	101,544	103,110
12,505,374	11,999,826	13,295,578	16,031,844	18,319,986	15,682,896	16,515,684
139	145	157	158	149	154	160
18,675	21,580	7,560	16,530	17,420	16,840	20,765
2,842,452	3,497,256	1,443,528	2,565,702	2,539,620	2,529,414	3,230,712
152	162	191	155	146	150	156
1,670	1,735	1,490	2,540	2,310	2,050	1,950
720,468	752,544	642,978	991,872	910,602	800,820	740,232
431	434	432	391	394	391	380
55	355	1,980	3,820	2,975	3,365	3,690
32,022	177,066	827,712	1,551,420	1,199,772	1,362,636	1,490,562
582	499	418	406	403	405	404
137,020	152,826	142,610	150,651	136,900	152,977	183,711
22,663,809	24,579,018	23,804,463	29,343,470	27,161,806	32,342,285	41,358,837
165	161	167	195	198	211	225
4,690	1,836	1,710	981	170	237	40
505,233	185,328	155,714	100,094	21,816	24,354	3,456
108	101	91	102	128	103	86
117,210	149,260	140,900	144,090	120,670	134,180	173,941
19,496,376	24,156,954	23,648,749	28,253,610	24,882,844	29,583,749	38,624,007
166	162	168	196	206	220	222
14,580	1,730		20			
2,586,168	236,736		1,782			
177	137		89			
				250		
				43,200		
				173		
540						
76,032						
141						

(1)野菜

品目別・出荷地	計	4月	5月	6月	7月	8月
ばれいしょ	2,060		1,660			
徳島	500,634		386,694			
	243		233			
長崎	97,520	810	40,950	11,960	6,330	
	18,576,972	131,976	9,628,200	2,782,296	821,610	
	190	163	235	233	130	
熊本	42,300		11,800	30,330	170	
	11,129,670		3,397,896	7,719,894	11,880	
	263		288	255	70	
鹿児島	39,710	18,290	9,630			
	10,825,650	5,319,486	2,165,508			
	273	291	225			
さといも	287,845	9,073	5,161	2,810	2,793	5,041
合計	87,296,389	3,369,378	2,133,737	1,536,592	1,614,762	2,669,307
平均単価	303	371	413	547	578	530
福島	16,849	831	272			78
	2,717,552	168,362	32,800			28,113
	161	203	121			360
岩手	160					
	51,300					
	321					
茨城	209,191	2,546	660			
	56,369,011	714,269	166,050			
	269	281	252			
栃木	610					
	146,124					
	240					
群馬	155					
	45,360					
	293					
埼玉	500					
	46,548					
	93					
千葉	10,758	2,798	2,248	219		
	4,301,792	1,116,227	844,907	108,778		
	400	399	376	497		
新潟	7,379	35				
	2,634,474	21,600				
	357	617				
静岡	24					
	27,648					
	1,152					
愛知	300					
	96,660					
	322					
愛媛	9,495					
	3,667,356					
	386					
宮崎	23,397	1,603	1,481	698	1,721	3,763
	14,788,214	1,092,096	996,452	484,164	1,380,618	2,408,292
	632	681	673	694	802	640
鹿児島	1,167			1,073	92	
	836,730			789,966	45,144	
	717			736	491	
中国	7,860	1,260	500	820	980	1,200
	1,567,620	256,824	93,528	153,684	189,000	232,902
	199	204	187	187	193	194
ながいも	120,594	9,339	14,130	11,800	10,260	14,440
合計	57,032,101	4,188,143	6,062,580	5,244,124	4,897,098	6,587,050
平均単価	473	448	429	444	477	456
北海道	7,800		200	790	1,290	1,050
	3,892,234		89,424	352,642	614,844	510,300
	499		447	446	477	486
青森	109,854	9,339	13,930	11,010	8,970	13,390
	51,914,391	4,188,143	5,973,156	4,891,482	4,282,254	6,076,750
	473	448	429	444	477	454

上段：数量=kg
 单位 中断：金額=円
 下段：単価=円

9月	10月	11月	12月	1月	2月	3月
						400
						113,940
						285
			5,560	15,350	16,300	260
			987,984	2,161,620	2,032,398	30,888
			178	141	125	119
				460	2,260	9,070
				52,326	701,784	2,586,546
				114	311	285
11,050	20,708	175,127	22,180	11,246	10,415	12,241
4,717,930	6,574,691	48,268,282	6,722,226	3,225,178	2,821,024	3,643,282
427	317	276	303	287	271	298
586	4,630	4,188	4,880	344	385	655
174,376	915,068	593,841	563,509	58,434	67,662	115,387
298	198	142	115	170	176	176
	160					
	51,300					
	321					
4,414	10,548	165,096	6,968	6,373	6,112	6,474
1,583,334	3,046,647	45,282,872	1,840,013	1,198,119	1,137,023	1,400,684
359	289	274	264	188	186	216
		120	490			
		30,240	115,884			
		252	236			
	155					
	45,360					
	293					
			500			
			46,548			
			93			
1,825	825	304	685	1,034	195	625
814,050	366,390	159,997	251,100	369,263	67,176	203,904
446	444	526	367	357	344	326
535	925	1,557	2,108	882	958	379
241,698	433,158	437,368	687,960	301,634	324,281	186,775
452	468	281	326	342	338	493
		2	22			
		4,320	23,328			
		2,160	1,060			
					300	
					96,660	
					322	
	920	2,050	3,450	650	725	1,700
	347,004	798,012	1,429,380	275,400	244,080	573,480
	377	389	414	424	337	337
2,720	2,115	1,610	3,075	1,563	1,340	1,708
1,691,172	1,281,204	918,432	1,762,884	938,412	808,704	1,025,784
622	606	570	573	600	604	601
			2			
			1,620			
			810			
970	430	200		400	400	700
213,300	88,560	43,200		83,916	75,438	137,268
220	206	216		210	189	196
12,590	11,430	5,670	12,974	5,852	6,739	5,370
5,655,204	5,339,628	2,764,368	6,780,726	3,112,020	3,316,572	3,084,588
449	467	488	523	532	492	574
200	1,600	450	1,220			1,000
99,360	787,104	234,360	694,332			509,868
497	492	521	569			510
12,390	9,830	5,100	10,720	5,420	5,535	4,220
5,555,844	4,552,524	2,485,944	5,550,822	2,960,388	2,878,524	2,518,560
448	463	487	518	546	520	597

(1)野菜

品目別・出荷地	計	4月	5月	6月	7月	8月
ながいも	370					
岩手	218,052					
	589					
茨城	2,170			0		
	784,512			0		
	362			0		
新潟	400					
	222,912					
	557					
やまのいも	25,572	1,980	1,560	1,844	1,768	2,048
合計	18,751,506	1,551,852	1,384,560	1,642,248	1,563,408	1,821,204
平均単価	733	784	888	891	884	889
福島	6,552	96				
	2,202,990	24,516				
	336	255				
青森	40	40				
	21,168	21,168				
	529	529				
茨城	172					
	47,628					
	277					
群馬	17,288	1,836	1,560	1,836	1,688	1,952
	15,332,328	1,500,552	1,384,560	1,636,200	1,502,388	1,749,276
	887	817	888	891	890	896
千葉	1,520	8		8	80	96
	1,147,392	5,616		6,048	61,020	71,928
	755	702		756	763	749
たまねぎ	3,632,411	434,611	224,124	304,619	207,609	195,514
合計	370,579,111	36,701,024	22,801,438	41,232,614	31,758,457	31,746,006
平均単価	102	84	102	135	153	162
福島	143,831	1,631	12,684	43,139	53,054	26,234
	17,155,828	189,777	1,150,624	4,284,720	6,973,409	3,799,257
	119	116	91	99	131	145
北海道	2,699,575	324,100	17,320	10,560	7,445	122,980
	245,733,253	24,601,655	1,456,920	1,995,841	1,407,066	20,357,773
	91	76	84	189	189	166
青森	0					0
	0					0
	0					0
岩手	5,100				1,080	4,020
	775,116				175,824	599,292
	152				163	149
宮城	5,600					5,600
	742,964					742,964
	133					133
茨城	71,600		12,800	29,510	22,130	7,160
	10,028,880		1,370,412	4,285,440	3,473,496	899,532
	140		107	145	157	126
栃木	233,400		22,880	158,140	51,580	800
	33,411,614		3,169,368	22,170,240	7,929,446	142,560
	143		139	140	154	178
群馬	660				660	
	42,768				42,768	
	65				65	
千葉	6,930		6,930			
	829,008		829,008			
	120		120			
新潟	670			670		
	89,437			89,437		
	133			133		
静岡	7,330					
	1,934,604					
	264					
愛知	3,665					
	958,737					
	262					

上段：数量=kg
 单位 中断：金額=円
 下段：単価=円

9月	10月	11月	12月	1月	2月	3月
			370			
			218,052			
			589			
0		120	264	432	1,204	150
0		44,064	94,608	151,632	438,048	56,160
0		367	358	351	364	374
			400			
			222,912			
			557			
1,586	1,977	2,873	4,857	2,431	1,187	1,461
1,393,686	1,524,042	1,602,460	2,639,763	1,423,290	996,084	1,208,909
879	771	558	543	585	839	827
14	357	1,601	3,205	1,163	39	77
3,618	74,466	555,508	1,179,279	342,318	5,076	18,209
258	209	347	368	294	130	236
		116		56		
		29,592		18,036		
		255		322		
1,372	1,424	968	1,408	1,048	1,008	1,188
1,237,788	1,300,536	876,636	1,277,748	938,952	885,168	1,042,524
902	913	906	907	896	878	878
200	196	188	244	164	140	196
152,280	149,040	140,724	182,736	123,984	105,840	148,176
761	760	749	749	756	756	756
259,674	331,785	340,710	366,500	307,505	325,650	334,110
34,252,130	28,317,708	24,506,323	26,350,126	24,762,844	28,940,393	39,210,048
132	85	72	72	81	89	117
2,864	245			180		3,800
362,761	23,868			7,020		364,392
127	97			39		96
253,810	331,140	340,710	366,500	304,510	316,530	303,970
33,630,169	28,259,280	24,506,323	26,350,126	23,975,287	26,586,587	32,606,226
133	85	72	72	79	84	107
				1,710	5,620	
				499,014	1,435,590	
				292	255	
				1,105	400	2,160
				281,523	80,136	597,078
				255	200	276

(1)野菜

品目別・出荷地	計	4月	5月	6月	7月	8月
たまねぎ	1,460		1,460			
大阪	189,216		189,216			
	130		130			
兵庫	13,960		3,500		7,500	2,960
	3,406,644		754,596		1,835,028	817,020
	244		216		245	276
和歌山	3,460		3,100	360		
	410,940		363,960	46,980		
	119		117	131		
香川	1,200				1,200	
	292,680				292,680	
	244				244	
佐賀	413,690	108,660	142,950	60,400	60,000	24,560
	50,812,974	11,859,912	13,463,334	8,161,236	9,290,808	4,216,320
	123	109	94	135	155	172
長崎	9,880	220				
	2,566,188	49,680				
	260	226				
熊本	500					
	142,560					
	285					
中国	3,400					
	293,760					
	86					
ニュージーランド	6,500		500	1,840	2,960	1,200
	761,940		54,000	198,720	337,932	171,288
	117		108	108	114	143
にんにく	119,525	7,667	9,837	17,644	9,177	10,578
合計	164,263,960	9,948,204	10,024,830	19,279,718	11,932,920	15,726,615
平均単価	1,374	1,298	1,019	1,093	1,300	1,487
福島	357	10	73	183	14	27
	276,243	15,120	66,420	61,431	13,446	20,963
	774	1,512	910	336	960	776
北海道	1,484					120
	2,172,204					177,120
	1,464					1,476
青森	75,529	3,687	1,098	14,621	6,063	7,002
	137,088,265	7,237,296	1,878,336	17,897,447	10,474,650	13,957,078
	1,815	1,963	1,711	1,224	1,728	1,993
和歌山	660	220	440			
	986,580	330,480	656,100			
	1,495	1,502	1,491			
徳島	3,750		3,630	120		
	4,086,288		3,939,516	146,772		
	1,090		1,085	1,223		
香川	2,170	510	1,660			
	3,142,800	919,620	2,223,180			
	1,448	1,803	1,339			
高知	40	40				
	58,860	58,860				
	1,472	1,472				
中国	35,535	3,200	2,936	2,720	3,100	3,429
	16,452,720	1,386,828	1,261,278	1,174,068	1,444,824	1,571,454
	463	433	430	432	466	458
らっきょう	16,364	1	2,738	10,383	3,138	104
合計	6,762,539	1,296	1,405,296	4,643,471	698,112	14,364
平均単価	413	1,296	513	447	222	138
福島	176		5	95	68	8
	45,641		1,620	27,929	14,688	1,404
	259		324	294	216	176
茨城	13,441		1,352	9,073	2,920	96
	5,073,786		621,972	3,814,614	624,240	12,960
	377		460	420	214	135
鳥取	265			265		
	252,504			252,504		
	953			953		

上段：数量=kg
 单位 中断：金額=円
 下段：単価=円

9月	10月	11月	12月	1月	2月	3月
						17,120
						3,821,364
						223
					3,100	6,560
					838,080	1,678,428
					270	256
						500
						142,560
						285
3,000	400					
259,200	34,560					
86	86					
9,656	9,502	7,204	10,669	9,142	7,690	10,759
15,103,778	16,262,855	11,163,432	15,943,112	13,919,925	10,460,965	14,497,606
1,564	1,712	1,550	1,494	1,523	1,360	1,347
28	7	2	2	9		2
38,988	13,219	5,184	5,184	31,104		5,184
1,392	1,888	2,592	2,592	3,456		2,592
840	524					
1,214,460	780,624					
1,446	1,490					
5,642	5,601	4,359	7,327	6,692	5,331	8,106
12,390,602	13,899,286	9,830,982	14,333,912	12,713,997	9,304,825	13,169,854
2,196	2,482	2,255	1,956	1,900	1,745	1,625
3,146	3,370	2,843	3,340	2,441	2,359	2,651
1,459,728	1,569,726	1,327,266	1,604,016	1,174,824	1,156,140	1,322,568
464	466	467	480	481	490	499

(1)野菜

品目別・出荷地	計	4月	5月	6月	7月	8月
らっきょう	590			440	150	
宮崎	333,288			274,104	59,184	
	565			623	395	
鹿児島	1,890		1,380	510		
	1,054,944		780,624	274,320		
	558		566	538		
沖縄	2	1	1			
	2,376	1,296	1,080			
	1,188	1,296	1,080			
エシャレット	13,773	1,251	1,783	1,621	1,620	1,571
合計	12,567,550	1,465,668	1,646,892	1,541,484	1,391,958	1,167,102
平均単価	912	1,172	924	951	859	743
茨城	12,813	1,221	1,773	1,534	1,603	1,549
	11,259,972	1,433,268	1,636,092	1,432,728	1,373,598	1,144,422
	879	1,174	923	934	857	739
静岡	692			58		
	1,026,270			79,056		
	1,483			1,363		
兵庫	2					
	3,132					
	1,566					
オーストラリア	8					
	9,180					
	1,148					
ベルギー	2				2	
	2,160				2,160	
	1,080				1,080	
オランダ	20				5	10
	21,438				5,400	10,800
	1,072				1,080	1,080
フランス	236	30	10	29	10	12
	245,398	32,400	10,800	29,700	10,800	11,880
	1,040	1,080	1,080	1,024	1,080	990
その他土物類	66,454	4,921	4,411	5,632	4,589	6,010
合計	13,243,156	918,432	829,073	907,179	889,121	1,091,729
平均単価	199	187	188	161	194	182
福島	2,961		335	1,876	343	369
	270,898		34,355	170,997	28,901	32,735
	91		103	91	84	89
北海道	24,335	3,420		5	10	
	5,376,078	575,316		3,240	14,040	
	221	168		648	1,404	
青森	14					
	6,804					
	486					
茨城	969	5				
	366,984	3,564				
	379	713				
愛知	20		10		10	
	19,656		7,884		11,772	
	983		788		1,177	
アメリカ	17,794	40				481
	3,294,432	10,800				129,870
	185	270				270
ニュージーランド	20,350	1,455	4,065	3,750	4,225	5,155
	3,896,262	327,456	785,376	731,862	833,004	924,804
	191	225	193	195	197	179
オーストラリア	7			1		5
	6,480			1,080		4,320
	926			1,080		864
ベルギー	3		1		1	
	4,266		1,458		1,404	
	1,422		1,458		1,404	
オランダ	1	1				
	1,296	1,296				
	1,296	1,296				

上段：数量=kg
 单位 中断：金額=円
 下段：単価=円

9月	10月	11月	12月	1月	2月	3月
1,227	1,175	1,157	1,032	516	449	371
1,063,098	870,804	861,732	795,852	570,834	602,284	589,842
866	741	745	771	1,106	1,341	1,590
1,202	1,150	1,130	1,008	302	249	92
1,036,260	844,884	833,868	771,336	303,102	316,278	134,136
862	735	738	765	1,004	1,270	1,458
				189	187	258
				242,028	273,024	432,162
				1,281	1,460	1,675
						2
						3,132
						1,566
8						
9,180						
1,148						
4	1					
4,158	1,080					
1,040	1,080					
13	24	27	24	25	13	19
13,500	24,840	27,864	24,516	25,704	12,982	20,412
1,038	1,035	1,032	1,022	1,028	999	1,074
5,541	5,345	6,438	10,766	3,464	3,708	5,629
1,155,870	1,103,544	1,251,612	2,448,036	757,944	733,482	1,157,134
209	206	194	227	219	198	206
						38
						3,910
						103
1,170	1,935	3,855	5,452	2,790	1,708	3,990
270,756	479,304	707,940	1,434,672	627,264	391,122	872,424
231	248	184	263	225	229	219
	10	4				
	4,320	2,484				
	432	621				
		378	513	73		
		155,412	182,628	25,380		
		411	356	348		
2,670	3,400	2,201	4,801	601	2,000	1,600
589,950	619,920	385,776	830,736	105,300	342,360	279,720
221	182	175	173	175	171	175
1,700						
293,760						
173						
						1
						1,080
						1,080
1						
1,404						
1,404						

(1)野菜

品目別・出荷地	計	4月	5月	6月	7月	8月
わさび	130	9	8	9	9	11
合計	751,766	67,446	64,476	59,778	72,414	94,824
平均単価	5,783	7,494	8,060	6,642	8,046	8,620
静岡	130	9	8	9	9	11
	751,766	67,446	64,476	59,778	72,414	94,824
	5,783	7,494	8,060	6,642	8,046	8,620
しょうが	121,455	13,273	11,507	12,593	12,855	11,980
合計	96,762,979	9,411,910	9,833,731	11,229,842	10,331,633	9,812,941
平均単価	797	709	855	892	804	819
福島	142			48	-24	
	31,117			63,936	-58,136	
	219			1,332	2,422	
岩手	0			0		
	0			0		
	0			0		
千葉	2,326	710	160			
	1,544,724	374,328	96,120			
	664	527	601			
和歌山	676		36	144	204	184
	719,442		51,354	169,452	214,920	178,578
	1,064		1,427	1,177	1,054	971
高知	27,312	1,762	2,981	3,720	4,238	3,400
	29,976,904	2,123,010	3,361,608	4,203,576	4,262,112	3,441,852
	1,098	1,205	1,128	1,130	1,006	1,012
熊本	45,112	5,025	5,109	4,892	3,964	4,296
	48,494,696	5,063,830	5,197,588	5,322,458	4,330,132	4,748,740
	1,075	1,008	1,017	1,088	1,092	1,105
宮崎	256			184	72	
	287,388			207,684	79,704	
	1,123			1,129	1,107	
韓国	35			5	30	
	11,583			864	10,719	
	331			173	357	
中国	45,596	5,776	3,221	3,600	4,371	4,100
	15,697,125	1,850,742	1,127,061	1,261,872	1,492,182	1,443,771
	344	320	350	351	341	352
葉しょうが	18,841	1,039	3,603	6,432	3,587	2,075
合計	14,774,269	1,234,602	3,547,368	5,108,508	2,638,181	1,324,339
平均単価	784	1,188	985	794	735	638
福島	1,302				73	44
	435,325				20,023	8,532
	334				274	194
茨城	15,165	810	2,879	6,428	3,424	1,624
	12,370,223	981,828	2,771,928	5,102,622	2,516,940	996,905
	816	1,212	963	794	735	614
千葉	1,179					281
	658,033					178,740
	558					636
新潟	216				90	126
	241,380				101,218	140,162
	1,118				1,125	1,112
静岡	979	229	724	4		
	1,064,934	252,774	775,440	4,752		
	1,088	1,104	1,071	1,188		
愛知	0			0		
	4,374			1,134		
	0			0		
とうがらし	1,153	4	8	1	34	124
合計	1,173,361	12,042	31,460	3,002	52,812	85,941
平均単価	1,018	3,011	3,933	3,002	1,553	693
福島	183				10	96
	48,784				3,326	24,462
	267				333	255
栃木	838					
	839,808					
	1,002					

上段：数量=kg
 单位 中断：金額=円
 下段：単価=円

9月	10月	11月	12月	1月	2月	3月
7	4	4	16	42	4	7
53,676	34,592	29,538	147,528	37,800	35,424	54,270
7,668	8,648	7,385	9,221	900	8,856	7,753
7	4	4	16	42	4	7
53,676	34,592	29,538	147,528	37,800	35,424	54,270
7,668	8,648	7,385	9,221	900	8,856	7,753
9,687	8,982	7,970	8,941	7,107	7,298	9,262
7,690,073	6,791,058	6,045,766	6,775,247	5,751,142	5,846,722	7,242,914
794	756	759	758	809	801	782
91	14	13				
18,426	3,683	3,208				
202	263	247				
56	796		12	99	147	346
47,196	603,720		9,720	80,190	119,070	214,380
843	758		810	810	810	620
108						
105,138						
974						
3,260	4,396	1,276	558	464	464	793
3,359,924	4,895,242	1,466,068	684,936	561,168	579,312	1,038,096
1,031	1,114	1,149	1,227	1,209	1,249	1,309
2,699		3,042	4,313	3,783	3,771	4,218
2,920,656		3,342,536	4,694,168	4,134,274	4,124,230	4,616,084
1,082		1,099	1,088	1,093	1,094	1,094
3,473	3,776	3,639	4,058	2,761	2,916	3,905
1,238,733	1,288,413	1,233,954	1,386,423	975,510	1,024,110	1,374,354
357	341	339	342	353	351	352
1,765	318				0	22
741,743	144,320				3,240	31,968
420	454				0	1,453
945	240					
301,924	104,846					
319	437					
820	78					
439,819	39,474					
536	506					
						22
						31,968
						1,453
					0	
					3,240	
					0	
76	595	298	13			0
49,454	636,671	288,846	10,217			2,916
651	1,070	969	786			0
51	10	9	7			0
13,598	3,143	2,268	691			1,296
267	314	252	99			0
	560	274	4			
	584,928	251,424	3,456			
	1,045	918	864			

(1)野菜

品目別・出荷地	計	4月	5月	6月	7月	8月
とうがらし	3					1
千葉	6,264					2,052
	2,088					2,052
静岡	1					1
	459					459
	459					459
京都	95		7		18	26
	220,104		27,972		38,826	58,968
	2,317		3,996		2,157	2,268
兵庫	2					
	2,268					
	1,134					
徳島	6				6	
	10,660				10,660	
	1,777				1,777	
高知	25	4	1	1		
	45,014	12,042	3,488	3,002		
	1,801	3,011	3,488	3,002		
め類 合計	12,024	1,358	1,190	1,169	1,035	999
平均単価	32,933,116	3,687,768	3,171,399	3,072,471	2,756,806	2,769,594
	2,739	2,716	2,665	2,628	2,664	2,772
福島	240	8	9	15	16	15
	518,616	17,280	19,440	32,400	34,560	32,400
	2,161	2,160	2,160	2,160	2,160	2,160
北海道	9					
	9,504					
	1,056					
青森	4			2	2	
	8,748			5,184	3,564	
	2,187			2,592	1,782	
秋田	2		1	1		
	4,860		2,484	2,376		
	2,430		2,484	2,376		
茨城	35	4	4	3	1	3
	52,866	5,724	5,724	3,942	810	2,970
	1,510	1,431	1,431	1,314	810	990
群馬	1		0	1		
	3,067		907	2,160		
	3,067		0	2,160		
埼玉	177	27	18	9	13	17
	1,183,593	205,632	130,604	43,092	57,240	67,500
	6,687	7,616	7,256	4,788	4,403	3,971
千葉	2,611	312	343	401	778	648
	6,467,904	777,006	853,092	1,000,242	1,926,504	1,597,536
	2,477	2,490	2,487	2,494	2,476	2,465
東京	0	0				
	324	324				
	0	0				
神奈川	1,344					
	3,310,200					
	2,463					
長野	4					
	4,158					
	1,040					
静岡	5,686	955	777	698	153	278
	16,409,639	2,528,075	2,050,380	1,868,346	537,516	952,452
	2,886	2,647	2,639	2,677	3,513	3,426
愛知	0			0	0	
	2,376			1,188	324	
	0			0	0	
三重	1,391				30	
	3,421,170				75,600	
	2,460				2,520	
山口	4	4	0			
	15,552	15,336	216			
	3,888	3,834	0			

単位 上段：数量=kg
 中断：金額=円
 下段：単価=円

9月	10月	11月	12月	1月	2月	3月
		2				0
		2,592				1,620
		1,296				0
10	23	11				
20,304	46,332	27,702				
2,030	2,014	2,518				
	2					
	2,268					
	1,134					
15		2	2			
15,552		4,860	6,070			
1,037		2,430	3,035			
907	1,047	883	939	775	812	910
2,513,171	2,923,732	2,440,607	2,599,689	2,149,383	2,238,029	2,610,467
2,771	2,792	2,764	2,769	2,773	2,756	2,869
12	14	29	22	17	40	43
25,920	30,240	62,640	46,440	36,720	87,048	93,528
2,160	2,160	2,160	2,111	2,160	2,176	2,175
		1		3	2	3
		1,188		2,970	1,782	3,564
		1,188		990	891	1,188
2	4	2	12			
2,970	4,158	1,836	24,732			
1,485	1,040	918	2,061			
8	12	10	17	12	11	23
72,684	81,486	55,674	100,289	71,280	83,376	214,736
9,086	6,791	5,567	5,899	5,940	7,580	9,336
45	15	12	15	11	16	15
101,844	37,800	29,484	38,556	28,728	39,312	37,800
2,263	2,520	2,457	2,570	2,612	2,457	2,520
				294	504	546
				715,986	1,243,836	1,350,378
				2,435	2,468	2,473
			4			
			4,158			
			1,040			
801	940	232	211	211	199	231
2,196,666	2,584,926	805,572	729,108	711,288	672,624	772,686
2,742	2,750	3,472	3,455	3,371	3,380	3,345
	0					
	864					
	0					
	15	554	597	195		
	37,800	1,353,888	1,468,044	485,838		
	2,520	2,444	2,459	2,491		

(1)野菜

品目別・出荷地	計	4月	5月	6月	7月	8月
め類	516	48	38	39	42	38
福岡	1,520,539	138,391	108,552	113,541	120,688	116,736
	2,947	2,883	2,857	2,911	2,874	3,072
かいわれ	33,926	2,871	3,088	2,827	2,849	3,111
合計	10,939,841	928,440	990,425	930,235	940,605	1,021,503
平均単価	322	323	321	329	330	328
埼玉	8	8				
	2,419	2,419				
	302	302				
千葉	32,512	2,783	3,008	2,419	2,753	3,023
	10,510,147	901,831	966,235	805,627	911,576	994,895
	323	324	321	333	331	329
山梨	1,246	80	80	308	96	88
	381,095	24,190	24,190	96,420	29,029	26,608
	306	302	302	313	302	302
三重	60					
	17,992					
	300					
広島	100			100		
	28,188			28,188		
	282			282		
しそ	12,443	65	153	8,208	3,616	36
合計	5,895,102	247,990	251,807	3,179,662	779,834	130,171
平均単価	474	3,815	1,646	387	216	3,616
福島	5,791			3,083	2,681	
	785,429			444,841	301,017	
	136			144	112	
茨城	4					
	7,366					
	1,842					
群馬	6,025		99	5,047	879	
	2,802,838		46,332	2,490,610	265,896	
	465		468	493	302	
静岡	0				0	
	432				432	
	0				0	
愛知	623	65	54	78	56	36
	2,299,037	247,990	205,475	244,211	212,489	130,171
	3,690	3,815	3,805	3,131	3,794	3,616
大葉	32,131	2,733	2,631	2,825	2,705	3,369
合計	105,905,893	8,083,627	8,118,436	8,606,521	10,515,312	11,002,500
平均単価	3,296	2,958	3,086	3,047	3,887	3,266
福島	1		0		1	
	1,296		0		1,296	
	1,296		0		1,296	
茨城	22,094	1,821	1,715	1,835	1,629	1,985
	67,562,414	4,937,587	4,880,596	5,084,857	5,693,328	6,095,196
	3,058	2,711	2,846	2,771	3,495	3,071
愛知	10,036	912	916	990	1,075	1,384
	38,342,183	3,146,040	3,237,840	3,521,664	4,820,688	4,907,304
	3,820	3,450	3,535	3,557	4,484	3,546
みょうが	17,767	764	1,705	2,105	3,520	5,418
合計	32,111,003	1,654,776	3,536,892	3,758,400	6,985,872	7,904,939
平均単価	1,807	2,166	2,074	1,785	1,985	1,459
福島	1,147				86	659
	1,210,443				103,151	689,114
	1,055				1,199	1,046
青森	10					
	22,572					
	2,257					
宮城	47		16	13	16	
	90,234		31,644	22,950	28,350	
	1,920		1,978	1,765	1,772	
秋田	4,142					2,971
	4,617,810					2,879,604
	1,115					969

上段：数量=kg
 单位 中断：金額=円
 下段：単価=円

9月	10月	11月	12月	1月	2月	3月
39	47	43	61	32	40	49
113,087	146,458	130,325	188,362	96,573	110,051	137,775
2,900	3,116	3,031	3,088	3,018	2,751	2,812
2,817	3,229	2,712	3,039	2,365	2,405	2,613
914,895	1,040,155	853,825	964,948	749,073	765,920	839,817
325	322	315	318	317	318	321
2,745	3,117	2,556	2,945	2,275	2,351	2,537
893,127	1,005,427	806,612	937,584	720,909	749,594	816,730
325	323	316	318	317	319	322
72	112	96	94	90	54	76
21,768	34,728	29,221	27,364	28,164	16,326	23,087
302	310	304	291	313	302	304
		60				
		17,992				
		300				
79	68	47	54	29	36	52
243,508	229,272	178,172	206,885	115,226	137,365	195,210
3,082	3,372	3,791	3,831	3,973	3,816	3,754
18	9					
25,564	14,007					
1,420	1,556					
2	2					
4,158	3,208					
2,079	1,604					
59	57	47	54	29	36	52
213,786	212,057	178,172	206,885	115,226	137,365	195,210
3,623	3,720	3,791	3,831	3,973	3,816	3,754
2,475	2,124	2,218	2,934	2,647	2,274	3,196
9,133,128	9,190,152	7,103,376	11,582,288	8,320,256	5,691,546	8,558,751
3,690	4,327	3,203	3,948	3,143	2,503	2,678
1,723	1,461	1,659	2,198	1,955	1,695	2,418
5,561,568	5,384,772	5,191,128	7,828,812	6,078,002	4,252,176	6,574,392
3,228	3,686	3,129	3,562	3,109	2,509	2,719
752	663	559	736	692	579	778
3,571,560	3,805,380	1,912,248	3,753,476	2,242,254	1,439,370	1,984,359
4,749	5,740	3,421	5,100	3,240	2,486	2,551
2,119	588	553	322	180	201	292
3,345,151	1,194,005	1,190,484	794,232	525,312	490,212	730,728
1,579	2,031	2,153	2,467	2,918	2,439	2,502
378	24					
390,346	27,832					
1,033	1,160					
10						
22,572						
2,257						
						2
						7,290
						3,645
1,127	44					
1,685,394	52,812					
1,495	1,200					

(1)野菜

品目別・出荷地	計	4月	5月	6月	7月	8月
みょうが	176	42	35	14		
茨城	192,964	43,686	48,600	22,842		
	1,096	1,040	1,389	1,632		
栃木	53	32				
	62,748	34,722				
	1,184	1,085				
群馬	293			0		68
	637,092			0		145,800
	2,174			0		2,144
千葉	536					
	1,081,404					
	2,018					
新潟	280					162
	363,495					259,599
	1,298					1,602
高知	11,083	690	1,654	2,078	3,418	1,558
	23,832,241	1,576,368	3,456,648	3,712,608	6,854,371	3,930,822
	2,150	2,285	2,090	1,787	2,005	2,523
ハーブ類	2,961	190	196	203	237	276
合計	11,049,074	704,340	693,009	778,498	976,535	980,511
平均単価	3,732	3,707	3,536	3,835	4,120	3,553
福島	1,415	83	80	79	80	128
	2,904,287	167,509	127,501	148,910	174,236	270,797
	2,052	2,018	1,594	1,885	2,178	2,116
北海道	1				0	0
	30,537				2,700	1,528
	30,537				0	0
青森	12					0
	46,602					1,242
	3,884					0
宮城	0					
	1,944					
	0					
茨城	543	67	78	62	51	49
	2,190,890	253,107	276,282	242,895	195,646	196,517
	4,035	3,778	3,542	3,918	3,836	4,011
栃木	1			1	0	
	17,583			10,973	2,700	
	17,583			10,973	0	
群馬	37		0	7	11	10
	160,562		1,814	28,123	51,830	39,862
	4,340		0	4,018	4,712	3,986
埼玉	320	4	0	17	47	33
	1,973,632	3,240	1,123	82,382	278,256	173,149
	6,168	810	0	4,846	5,920	5,247
千葉	156	25	19	17	19	11
	1,255,546	193,664	148,534	131,274	123,552	86,152
	8,048	7,747	7,818	7,722	6,503	7,832
神奈川	0					
	3,564					
	0					
新潟	6	1	1	0	0	0
	103,074	6,933	5,206	3,780	3,499	2,398
	17,179	6,933	5,206	0	0	0
長野	1					
	14,958					
	14,958					
静岡	3	1			0	
	17,053	6,480			648	
	5,684	6,480			0	
愛知	4	1	0	0	0	1
	68,329	13,921	1,608	3,541	605	2,414
	17,082	13,921	0	0	0	2,414
三重	5					
	38,489					
	7,698					

上段：数量=kg
 单位 中断：金額=円
 下段：単価=円

9月	10月	11月	12月	1月	2月	3月
76 69,531 915	9 8,305 923					
					3 6,804 2,268	18 21,222 1,179
225 491,292 2,184						
	29 69,120 2,383	371 752,868 2,029	136 259,416 1,907			
118 103,896 880						
185 582,120 3,147	482 1,035,936 2,149	182 437,616 2,404	186 534,816 2,875	180 525,312 2,918	198 483,408 2,441	272 702,216 2,582
261 980,234 3,756	280 1,067,362 3,812	247 962,913 3,898	324 1,164,909 3,595	250 946,944 3,788	219 808,602 3,692	278 985,217 3,544
137 299,617 2,187	147 332,528 2,262	126 261,547 2,076	170 331,344 1,949	122 271,682 2,227	115 252,948 2,200	148 265,668 1,795
1 17,334 17,334	0 5,875 0	0 1,037 0	0 378 0	0 648 0	0 1,037 0	
			12 45,360 3,780			
					0 1,944 0	
32 124,467 3,890	37 159,881 4,321	29 135,513 4,673	41 167,864 4,094	31 168,773 5,444	28 101,810 3,636	38 168,135 4,425
0 3,910 0						
7 29,861 4,266	2 9,072 4,536					
26 181,701 6,989	30 208,801 6,960	31 221,590 7,148	38 245,562 6,462	41 234,062 5,709	22 136,877 6,222	31 206,889 6,674
9 86,995 9,666	10 86,572 8,657	10 82,654 8,265	9 99,002 11,000	5 46,580 9,316	9 76,140 8,460	13 94,427 7,264
0 3,564 0						
0 4,028 0	1 17,010 17,010	1 9,364 9,364	2 44,788 22,394	0 4,686 0	0 1,382 0	
0 1,458 0		1 9,720 9,720	0 2,106 0			0 1,674 0
		0 378 0	0 2,700 0	2 6,847 3,424		
0 2,830 0	1 17,107 17,107	0 2,106 0	1 17,496 17,496	0 2,732 0	0 432 0	0 3,537 0
0 778 0			1 5,442 5,442	1 11,274 11,274	2 16,719 8,360	1 4,276 4,276

(1)野菜

品目別・出荷地	計	4月	5月	6月	7月	8月
ハーブ類	6					
岡山	25,326 4,221					
福岡	0 7,549 0					
大分	0 9,806 0			0 4,320 0		
鹿児島	1 1,858 1,858		1 1,858 1,858			
沖縄	449 2,173,737 4,841	8 59,486 7,436	17 129,083 7,593	20 122,300 6,115	29 142,863 4,926	44 206,452 4,692
アメリカ	1 2,160 2,160					
イスラエル	0 1,588 0					
食用菊	915	5	12	72	24	26
合計	1,832,232	23,436	28,404	115,873	54,735	53,190
平均単価	2,002	4,687	2,367	1,609	2,281	2,046
福島	224 303,438 1,355					
秋田	64 164,106 2,564			10 25,272 2,527	17 46,440 2,732	20 42,930 2,147
山形	495 1,069,394 2,160	0 1,458 0	12 28,404 2,367	6 13,608 2,268	1 1,620 1,620	6 10,260 1,710
新潟	62 83,668 1,349			56 76,993 1,375	6 6,675 1,113	
沖縄	70 211,626 3,023	5 21,978 4,396				
その他香辛つま物類	15,981	1,303	1,965	2,144	857	1,154
合計	23,979,947	2,195,041	1,703,201	1,716,869	1,535,256	2,255,178
平均単価	1,501	1,685	867	801	1,791	1,954
福島	9,308 6,438,161 692	860 499,338 581	1,654 825,844 499	1,704 766,422 450	474 230,850 487	156 101,736 652
北海道	160 788,940 4,931	99 473,256 4,780	7 33,264 4,752	3 13,446 4,482		
青森	24 75,113 3,130	23 71,873 3,125	1 3,240 3,240			
宮城	1 1,404 1,404					
秋田	8 17,928 2,241	2 2,916 1,458	4 6,804 1,701			
山形	112 275,443 2,459					
茨城	1,654 3,858,507 2,333	129 299,322 2,320	91 202,781 2,228	128 273,306 2,135	131 290,651 2,219	132 318,063 2,410
栃木	2 6,394 3,197					

単位 上段：数量=kg
 中断：金額=円
 下段：単価=円

9月	10月	11月	12月	1月	2月	3月
	2 7,776 3,888			4 17,550 4,388		
				0 6,383 0		0 1,166 0
		0 4,471 0			0 1,015 0	
49 223,691 4,565	50 222,740 4,455	49 234,533 4,786	50 202,867 4,057	43 171,979 4,000	43 218,298 5,077	47 239,445 5,095
				1 2,160 2,160		
				0 1,588 0		
94 234,014 2,490	281 502,115 1,787	202 317,736 1,573	92 205,632 2,235	41 102,600 2,502	37 96,444 2,607	29 98,053 3,381
31 43,675 1,409	193 259,763 1,346					
10 26,784 2,678	7 22,680 3,240					
53 163,555 3,086	81 219,672 2,712	202 317,736 1,573	92 205,632 2,235	35 87,048 2,487	6 16,740 2,790	1 3,661 3,661
				6 15,552 2,592	31 79,704 2,571	28 94,392 3,371
831 1,749,927 2,106	928 1,862,489 2,007	1,178 1,644,281 1,396	1,163 2,021,243 1,738	2,937 3,731,817 1,271	914 1,568,689 1,716	607 1,995,956 3,288
497 254,448 512	567 333,396 588	386 245,268 635	275 195,566 711	2,219 2,369,077 1,068	368 447,520 1,216	148 168,696 1,140
						51 268,974 5,274
	1 1,404 1,404					
				2 8,208 4,104		
2 5,400 2,700	19 57,240 3,013	50 94,284 1,886	29 82,836 2,856	9 23,760 2,640	3 11,923 3,974	
128 310,030 2,422	142 367,140 2,585	147 302,017 2,055	185 454,288 2,456	123 298,345 2,426	142 326,851 2,302	176 415,713 2,362
2 6,394 3,197						

(1)野菜

品目別・出荷地	計	4月	5月	6月	7月	8月
その他香辛つま物類	113					
群馬	637,092 5,638					
埼玉	4 18,371 4,593					
千葉	195 431,607 2,213	36 79,770 2,216	27 60,308 2,234	31 67,653 2,182	35 78,506 2,243	28 71,195 2,543
神奈川	1,494 473,656 317					
新潟	54 52,899 980		0 2,806 0	31 14,497 468	1 1,669 1,669	
長野	24 45,360 1,890					
静岡	14 172,373 12,312	3 12,204 4,068	1 17,064 17,064	1 14,310 14,310	4 23,258 5,815	1 27,961 27,961
愛知	1,159 8,053,398 6,949	114 699,593 6,137	102 442,399 4,337	111 393,889 3,549	93 740,351 7,961	72 765,308 10,629
岡山	0 1,512 0					
徳島	113 413,128 3,656	3 5,637 1,879	8 21,394 2,674	5 13,565 2,713	5 14,748 2,950	6 15,800 2,633
香川	20 6,480 324					
高知	155 231,930 1,496	7 9,126 1,304	10 14,256 1,426	37 52,618 1,422	37 55,382 1,497	14 17,583 1,256
佐賀	675 839,700 1,244					675 839,700 1,244
大分	90 286,740 3,186					
沖縄	2 6,804 3,402					
アメリカ	6 6,167 1,028				1 3,467 3,467	
ペルー	3 2,700 900					
中国	35 160,174 4,576	3 11,718 3,906		1 7,074 7,074	3 13,662 4,554	4 18,846 4,712
タイ	556 677,966 1,219	24 30,288 1,262	60 73,041 1,217	92 100,089 1,088	73 82,712 1,133	66 78,986 1,197
生しいたけ 合計	180,688 171,290,611	12,533 10,935,083	13,478 12,667,797	11,990 9,910,827	10,601 8,195,419	11,937 9,807,056
平均単価	948	873	940	827	773	822
福島	157,362 142,877,053 908	10,914 8,970,563 822	11,233 9,910,665 882	9,907 7,477,533 755	8,728 6,177,493 708	10,113 7,717,094 763
岩手	1,380 2,134,512 1,547					225 386,370 1,717

上段：数量=kg
 单位 中断：金額=円
 下段：単価=円

9月	10月	11月	12月	1月	2月	3月
0			1	19	23	70
540			5,616	106,650	116,154	408,132
0			5,616	5,613	5,050	5,830
1	1		2		0	0
3,618	10,541		3,240		648	324
3,618	10,541		1,620		0	0
18	1	2		0	14	3
44,421	7,614	3,888		1,166	13,025	4,061
2,468	7,614	1,944		0	930	1,354
	30	398	466	372	228	
	14,904	134,838	135,972	105,322	82,620	
	497	339	292	283	362	
		2			16	4
		3,449			15,790	14,688
		1,725			987	3,672
24						
45,360						
1,890						
1	3	0	0	0	0	0
24,570	21,816	7,009	6,696	5,778	7,398	4,309
24,570	7,272	0	0	0	0	0
70	88	94	141	73	87	114
854,772	906,240	702,228	963,000	469,993	482,395	633,230
12,211	10,298	7,471	6,830	6,438	5,545	5,555
			0			
			1,512			
			0			
12	15	12	24	6	9	8
88,550	50,112	45,090	95,385	16,881	24,430	21,536
7,379	3,341	3,758	3,974	2,814	2,714	2,692
		20				
		6,480				
		324				
20	11	8	4	3	4	0
28,123	19,300	14,450	8,845	4,936	6,771	540
1,406	1,755	1,806	2,211	1,645	1,693	0
				90		
				286,740		
				3,186		
						2
						6,804
						3,402
5						
2,700						
540						
3						
2,700						
900						
5	3	4	5	2	2	3
24,181	12,204	19,224	23,306	10,001	7,830	12,128
4,836	4,068	4,806	4,661	5,001	3,915	4,043
43	47	55	31	19	18	28
54,120	60,578	66,056	44,981	24,960	25,334	36,821
1,259	1,289	1,201	1,451	1,314	1,407	1,315
14,131	18,085	18,058	22,387	15,844	15,400	16,244
13,570,854	16,753,908	16,721,085	25,026,014	16,516,176	15,805,474	15,380,918
960	926	926	1,118	1,042	1,026	947
12,224	16,521	16,649	20,503	14,135	12,930	13,505
11,133,078	14,806,236	14,958,687	22,551,302	14,405,424	12,687,028	12,081,950
911	896	898	1,100	1,019	981	895
165					414	576
307,800					638,118	802,224
1,865					1,541	1,393

(1)野菜

品目別・出荷地	計	4月	5月	6月	7月	8月
生しいたけ	150					
山形	348,300					
	2,322					
新潟	21,796	1,619	2,245	2,083	1,873	1,599
	25,930,746	1,964,520	2,757,132	2,433,294	2,017,926	1,703,592
	1,190	1,213	1,228	1,168	1,077	1,065
まつたけ	624					32
合計	4,593,132					214,920
平均単価	7,361					6,716
岩手	0					
	32,400					
	0					
アメリカ	2					
	11,880					
	5,940					
カナダ	486					
	3,232,332					
	6,651					
中国	136					32
	1,316,520					214,920
	9,680					6,716
なめこ	102,994	9,832	7,864	7,088	6,411	6,976
合計	39,805,909	3,554,317	2,802,941	2,489,784	2,190,509	2,302,840
平均単価	386	362	356	351	342	330
福島	101,159	9,679	7,791	6,904	6,156	6,923
	38,644,934	3,443,381	2,757,040	2,376,112	2,097,824	2,273,616
	382	356	354	344	341	328
岩手	64					
	36,504					
	570					
宮城	40					
	28,080					
	702					
山形	794	76	18	76	4	
	540,119	57,024	11,621	52,920	2,808	
	680	750	646	696	702	
新潟	937	77	55	108	251	53
	556,272	53,912	34,280	60,752	89,877	29,224
	594	700	623	563	358	551
えのきだけ	410,856	32,472	25,872	21,480	17,724	23,616
合計	97,808,926	5,427,907	4,516,884	4,154,911	3,177,630	2,969,460
平均単価	238	167	175	193	179	126
岩手	37,350	1,770				
	10,310,328	290,466				
	276	164				
新潟	369,336	30,702	25,872	21,480	17,724	23,616
	85,955,548	5,137,441	4,516,884	4,154,911	3,177,630	2,969,460
	233	167	175	193	179	126
長野	4,170					
	1,543,050					
	370					
しめじ	273,623	22,251	18,801	17,422	17,502	16,726
合計	161,013,657	12,220,507	9,641,437	7,850,080	7,414,410	7,869,651
平均単価	588	549	513	451	424	471
福島	68					68
	37,152					37,152
	546					546
北海道	29,136					
	21,855,792					
	750					
宮城	126,409	11,454	9,834	8,300	8,005	8,908
	79,864,015	7,509,073	5,821,809	4,362,665	3,962,248	4,703,841
	632	656	592	526	495	528
茨城	53,591	4,806	4,133	3,564	3,253	3,257
	19,485,225	1,703,464	1,314,662	888,924	782,521	731,720
	364	354	318	249	241	225

上段：数量=kg
 单位 中断：金額=円
 下段：単価=円

9月	10月	11月	12月	1月	2月	3月
			150 348,300 2,322			
1,742 2,129,976 1,223	1,564 1,947,672 1,245	1,409 1,762,398 1,251	1,734 2,126,412 1,226	1,709 2,110,752 1,235	2,056 2,480,328 1,206	2,163 2,496,744 1,154
150 1,780,920 11,873	428 2,506,788 5,857	14 90,504 6,465				
	0 32,400 0					
		2 11,880 5,940				
116 1,243,080 10,716	361 1,941,948 5,379	9 47,304 5,256				
34 537,840 15,819	67 532,440 7,947	3 31,320 10,440				
8,952 3,590,113 401	10,446 4,539,083 435	8,912 4,010,468 450	9,709 4,149,273 427	8,565 3,311,097 387	9,116 3,475,623 381	9,123 3,389,861 372
8,663 3,412,734 394	10,240 4,391,555 429	8,674 3,844,149 443	9,602 4,067,863 424	8,453 3,231,524 382	8,981 3,380,616 376	9,093 3,368,520 370
60 33,696 562						4 2,808 702
	40 28,080 702					
167 104,058 623	94 65,988 702	180 119,664 665	16 11,232 702	69 48,438 702	94 66,366 706	
62 39,625 639	72 53,460 743	58 46,655 804	91 70,178 771	43 31,135 724	41 28,641 699	26 18,533 713
38,838 8,149,086 210	43,892 11,912,400 271	46,300 14,992,236 324	49,530 16,437,654 332	40,734 11,735,896 288	32,568 7,715,477 237	37,830 6,619,385 175
1,410 387,504 275	5,610 1,628,424 290	6,360 2,098,062 330	6,030 2,083,644 346	5,400 1,601,208 297	4,470 1,076,814 241	6,300 1,144,206 182
37,338 7,726,752 207	38,022 10,197,576 268	36,120 11,472,354 318	43,500 14,354,010 330	35,334 10,134,688 287	28,098 6,638,663 236	31,530 5,475,179 174
90 34,830 387	260 86,400 332	3,820 1,421,820 372				
24,553 14,555,633 593	26,741 17,938,513 671	25,906 18,749,746 724	27,815 20,019,126 720	27,120 17,323,848 639	24,181 14,471,599 598	24,605 12,959,107 527
300 259,200 864	5,049 3,796,973 752	7,401 5,785,436 782	7,734 5,843,151 756	6,342 4,382,552 691	1,710 1,338,444 783	600 450,036 750
14,271 8,988,256 630	11,871 7,970,975 671	9,387 6,988,411 744	8,985 6,966,892 775	10,346 6,972,443 674	13,151 8,269,222 629	11,897 7,348,180 618
4,415 1,549,755 351	4,327 1,918,079 443	4,712 2,310,511 490	4,994 2,382,827 477	4,981 2,191,926 440	4,827 1,841,614 382	6,322 1,869,222 296

(1)野菜

品目別・出荷地	計	4月	5月	6月	7月	8月
しめじ	17,330	1,726	1,522	1,530	1,205	1,654
新潟	10,382,148	840,402	672,138	620,676	481,896	675,972
	599	487	442	406	400	409
石川	2,174				1,344	225
	936,361				549,038	126,049
	431				409	560
長野	44,646	4,265	3,246	4,028	3,695	2,596
	28,202,728	2,167,568	1,781,960	1,977,815	1,638,707	1,581,957
	632	508	549	491	443	609
静岡	9		9			
	7,776		7,776			
	864		864			
京都	169					18
	171,720					12,960
	1,016					720
福岡	91		57			
	70,740		43,092			
	777		756			
まいたけ	29,397	2,852	2,757	1,946	1,647	1,696
合計	24,206,496	1,859,857	1,713,308	1,185,018	981,833	1,093,272
平均単価	823	652	621	609	596	645
福島	19					
	22,810					
	1,201					
北海道	388	20	40			20
	506,412	12,960	23,328			12,096
	1,305	648	583			605
茨城	40					
	36,072					
	902					
新潟	17,058	1,212	1,005	834	909	918
	14,611,736	834,829	690,047	574,219	580,153	648,636
	857	689	687	689	638	707
長野	10,390	1,620	1,712	1,112	738	758
	7,331,922	1,012,068	999,933	610,799	401,680	432,540
	706	625	584	549	544	571
静岡	1,502					
	1,697,544					
	1,130					
マッシュルーム	3,623	272	276	389	385	271
合計	3,519,725	259,826	253,369	346,291	291,403	218,242
平均単価	971	955	918	890	757	805
茨城	3,576	271	276	389	385	271
	3,451,334	258,746	253,369	346,291	291,403	218,242
	965	955	918	890	757	805
千葉	47	1				
	68,391	1,080				
	1,455	1,080				
その他きのこ類	50,752	3,155	3,170	2,818	3,390	3,401
合計	36,592,175	2,212,668	2,092,522	1,709,246	1,894,778	1,940,710
平均単価	721	701	660	607	559	571
福島	4,800	610	652	434	338	315
	2,435,292	281,880	309,528	209,466	159,840	150,876
	507	462	475	483	473	479
北海道	6	2				
	6,642	1,539				
	1,107	770				
宮城	195					
	119,410					
	612					
山形	33	2	3	2	3	2
	31,887	1,458	2,592	1,377	2,430	1,620
	966	729	864	689	810	810
茨城	659					
	369,166					
	560					

上段：数量=kg
 单位 中断：金額=円
 下段：単価=円

9月	10月	11月	12月	1月	2月	3月
1,400	1,541	1,214	1,815	1,410	1,151	1,162
973,836	1,330,020	1,074,168	1,255,716	980,748	748,602	727,974
696	863	885	692	696	650	626
						605
						261,274
						432
4,132	3,953	3,132	4,197	4,041	3,342	4,019
2,753,698	2,922,466	2,548,020	3,458,220	2,796,179	2,273,717	2,302,421
666	739	814	824	692	680	573
1		60	90			
3,240		43,200	112,320			
3,240		720	1,248			
34						
27,648						
813						
2,473	2,484	1,600	2,004	2,019	3,973	3,946
2,108,884	2,694,933	2,154,318	2,403,213	1,963,513	3,112,101	2,936,246
853	1,085	1,346	1,199	973	783	744
0	19					
0	22,810					
0	1,201					
6	168	128		4		2
4,536	196,452	250,992		4,320		1,728
756	1,169	1,961		1,080		864
					40	
					36,072	
					902	
1,175	1,259	736	1,546	1,341	3,047	3,076
1,111,396	1,457,498	924,846	1,827,033	1,366,057	2,351,004	2,246,018
946	1,158	1,257	1,182	1,019	772	730
1,292	1,038	400	46	32	774	868
992,952	1,018,173	457,488	54,648	35,208	627,933	688,500
769	981	1,144	1,188	1,100	811	793
		336	412	602	152	
		520,992	521,532	521,856	133,164	
		1,551	1,266	867	876	
287	319	331	413	232	241	207
248,468	299,678	338,466	494,918	266,373	270,601	232,090
866	939	1,023	1,198	1,148	1,123	1,121
285	310	331	386	224	241	207
244,580	285,314	336,927	454,958	258,813	270,601	232,090
858	920	1,018	1,179	1,155	1,123	1,121
2	9	0	27	8		
3,888	14,364	1,539	39,960	7,560		
1,944	1,596	0	1,480	945		
5,824	5,902	5,304	5,179	4,897	3,919	3,793
4,020,504	4,621,269	4,534,468	4,296,627	3,536,403	2,919,977	2,813,003
690	783	855	830	722	745	742
490	148	541	592	323	112	245
259,308	96,984	281,286	281,016	174,096	72,252	158,760
529	655	520	475	539	645	648
2	2					
1,539	3,564					
770	1,782					
195						
119,410						
612						
	2	2	3	2	9	3
	2,349	2,106	3,564	1,377	9,612	3,402
	1,175	1,053	1,188	689	1,068	1,134
	389	173	97			
	208,202	108,670	52,294			
	535	628	539			

(1)野菜

品目別・出荷地	計	4月	5月	6月	7月	8月
その他きのこ類	44,733	2,508	2,513	2,378	3,047	3,080
新潟	33,323,651	1,897,259	1,778,782	1,494,558	1,729,959	1,785,055
	745	756	708	628	568	580
長野	322	33	2	4	2	4
	289,970	30,532	1,620	3,240	2,549	3,159
	901	925	810	810	1,275	790
和歌山	4			0		
	16,157			605		
	4,039			0		
わらび	423	177	207	24	9	
合計	321,158	130,593	151,253	14,040	4,752	
平均単価	759	738	731	585	528	
福島	54		54			
	23,328		23,328			
	432		432			
青森	151		118	24	9	
	114,317		95,525	14,040	4,752	
	757		810	585	528	
山形	29		29			
	18,468		18,468			
	637		637			
茨城	33	24	6			
	94,824	72,360	13,932			
	2,873	3,015	2,322			
栃木	4	1				
	15,876	3,888				
	3,969	3,888				
熊本	152	152				
	54,345	54,345				
	358	358				
山菜類	3,234	2,202	138	1	7	5
合計	5,025,694	2,494,131	280,455	2,700	16,146	10,692
平均単価	1,554	1,133	2,032	2,700	2,307	2,138
福島	2,767	2,040	100			
	3,117,323	1,849,359	155,305			
	1,127	907	1,553			
青森	57	41	16			
	176,569	125,669	50,900			
	3,098	3,065	3,181			
秋田	231	90	20		7	5
	1,271,808	446,958	72,522		16,146	10,692
	5,506	4,966	3,626		2,307	2,138
山形	133	22				
	317,304	36,450				
	2,386	1,657				
茨城	2					
	12,096					
	6,048					
千葉	4					
	7,884					
	1,971					
新潟	32	8	2			
	93,054	32,671	1,728			
	2,908	4,084	864			
長野	1					
	4,536					
	4,536					
愛知	0					
	648					
	0					
徳島	6	1				
	20,217	3,024				
	3,370	3,024				
福岡	0					
	1,555					
	0					

上段：数量=kg
 单位 中断：金額=円
 下段：単価=円

9月	10月	11月	12月	1月	2月	3月
5,119	5,348	4,584	4,483	4,570	3,796	3,307
3,581,430	4,294,105	4,137,978	3,955,217	3,358,662	2,836,277	2,474,369
700	803	903	882	735	747	748
14	13	4	4	2	2	238
43,265	16,065	4,428	4,536	2,268	1,836	176,472
3,090	1,236	1,107	1,134	1,134	918	741
4						
15,552						
3,888						
				1	2	3
				3,348	8,640	8,532
				3,348	4,320	2,844
						3
						8,532
						2,844
				1	2	
				3,348	8,640	
				3,348	4,320	
6		0	5	61	279	530
14,472		648	20,844	185,112	606,343	1,394,151
2,412		0	4,169	3,035	2,173	2,630
				18	216	393
				28,080	335,664	748,915
				1,560	1,554	1,906
6			3	13	31	56
14,472			16,524	91,584	198,428	404,482
2,412			5,508	7,045	6,401	7,223
				22	26	63
				46,332	57,618	176,904
				2,106	2,216	2,808
						2
						12,096
						6,048
				4		
				7,884		
				1,971		
			2	4	4	12
			4,320	11,232	5,119	37,984
			2,160	2,808	1,280	3,165
						1
						4,536
						4,536
		0				
		648				
		0				
					2	3
					7,959	9,234
					3,980	3,078
					0	
					1,555	
					0	

(1)野菜

品目別・出荷地	計	4月	5月	6月	7月	8月
山菜類	1			1		
中国	2,700			2,700		
	2,700			2,700		
たらの芽	1,830	228	14			
合計	7,611,010	1,295,731	57,144			
平均単価	4,159	5,683	4,082			
福島	1,690	170				
	6,732,082	871,992				
	3,983	5,129				
青森	35	22	13			
	157,261	109,837	47,424			
	4,493	4,993	3,648			
秋田	8	5				
	64,152	45,360				
	8,019	9,072				
山形	43	28	1			
	335,016	252,342	9,720			
	7,791	9,012	9,720			
群馬	53	3				
	316,278	16,200				
	5,968	5,400				
新潟	1					
	6,221					
	6,221					
カット野菜	18,093	1,762	1,469	1,357	1,477	1,611
合計	10,091,314	933,950	796,964	736,496	773,855	822,994
平均単価	558	530	543	543	524	511
福島	656	59	60	50	48	66
	683,528	62,449	63,508	52,924	50,806	69,854
	1,042	1,058	1,058	1,058	1,058	1,058
北海道	943		41	43	10	233
	370,909		29,484	36,720	4,449	85,109
	393		719	854	445	365
青森	2,687	225	133	392	183	41
	2,496,460	221,380	139,105	219,759	132,165	22,950
	929	984	1,046	561	722	560
岩手	330					330
	124,740					124,740
	378					378
茨城	6,007	795	725	307	275	202
	2,777,596	344,417	314,329	157,504	143,284	114,131
	462	433	434	513	521	565
栃木	136	6		3	41	27
	58,957	3,586		1,793	12,765	8,349
	434	598		598	311	309
群馬	352			1	57	166
	343,353			864	43,373	163,555
	975			864	761	985
千葉	2		2			
	756		756			
	378		378			
長野	1,140				360	
	430,920				136,080	
	378				378	
徳島	146	117	17	12		
	40,618	31,568	5,260	3,790		
	278	270	309	316		
福岡	10				10	
	4,536				4,536	
	454				454	
佐賀	60			60		
	12,312			12,312		
	205			205		
熊本	55	15	5			
	20,790	5,670	1,890			
	378	378	378			

上段：数量=kg
 单位 中断：金額=円
 下段：単価=円

9月	10月	11月	12月	1月	2月	3月
			95	398	583	512
			353,808	1,566,691	2,158,497	2,179,139
			3,724	3,936	3,702	4,256
			93	397	576	454
			340,848	1,561,291	2,125,071	1,832,880
			3,665	3,933	3,689	4,037
						3
						18,792
						6,264
			2	1	7	4
			12,960	5,400	33,426	21,168
			6,480	5,400	4,775	5,292
						50
						300,078
						6,002
						1
						6,221
						6,221
1,469	1,605	1,399	1,940	1,271	1,304	1,429
797,016	878,321	839,581	1,115,067	790,358	766,879	839,833
543	547	600	575	622	588	588
68	46	48	72	40	47	52
63,444	48,689	50,808	74,632	42,338	49,035	55,041
933	1,058	1,059	1,037	1,058	1,043	1,058
161	97	149	89	20	55	45
53,166	26,828	81,476	29,053	4,104	11,286	9,234
330	277	547	326	205	205	205
15	271	257	373	308	269	220
5,670	250,548	265,269	391,003	332,208	280,087	236,316
378	925	1,032	1,048	1,079	1,041	1,074
198	185	505	886	606	586	737
114,270	104,953	229,679	380,381	268,770	260,701	345,177
577	567	455	429	444	445	468
8	15	18	2	2	9	5
4,482	8,348	10,983	972	972	4,018	2,689
560	557	610	486	486	446	538
119	9					
127,612	7,949					
1,072	883					
330	420	30				
124,740	158,760	11,340				
378	378	378				
				25	5	5
				9,450	1,890	1,890
				378	378	378

(1)野菜

品目別・出荷地	計	4月	5月	6月	7月	8月
カット野菜	338		11			3
宮崎	219,326		3,434			1,944
	649		312			648
鹿児島	11		11			
	4,039		4,039			
	367		367			
中国	1,850	170	140	155	149	240
	385,090	34,884	28,728	36,720	30,472	49,248
	208	205	205	237	205	205
国産	2,790	297	248	260	271	236
	1,584,677	165,779	144,287	151,383	154,515	133,154
	568	558	582	582	570	564
国産／輸入	580	78	76	74	73	67
	532,707	64,217	62,144	62,727	61,410	49,960
	918	823	818	848	841	746
うめ	65,925		12,039	50,769	3,117	
合計	26,410,597		5,702,930	20,279,835	427,832	
平均単価	401		474	399	137	
福島	4,286		205	4,018	63	
	1,276,345		52,856	1,220,151	3,338	
	298		258	304	53	
山形	3,377			323	3,054	
	467,640			43,146	424,494	
	138			134	139	
茨城	2,564		1,584	980		
	843,210		540,378	302,832		
	329		341	309		
群馬	3,410		610	2,800		
	1,648,188		337,932	1,310,256		
	483		554	468		
新潟	1,110			1,110		
	432,978			432,978		
	390			390		
山梨	544		340	204		
	176,472		128,952	47,520		
	324		379	233		
和歌山	50,634		9,300	41,334		
	21,565,764		4,642,812	16,922,952		
	426		499	409		
ゆず類	11,414	79	30	56	76	483
合計	8,012,748	149,191	92,448	158,544	170,802	404,946
平均単価	702	1,888	3,082	2,831	2,247	838
福島	1,293					
	196,232					
	152					
茨城	2					
	907					
	454					
静岡	150					
	50,166					
	334					
和歌山	583					
	397,656					
	682					
徳島	1,132	16	17	40	52	67
	1,163,322	42,487	33,696	76,248	90,180	98,388
	1,028	2,655	1,982	1,906	1,734	1,468
愛媛	3,204					
	2,787,264					
	870					
高知	1,982	63	11	12	14	30
	1,740,798	106,704	55,296	75,384	72,306	43,362
	878	1,694	5,027	6,282	5,165	1,445
熊本	381					281
	209,196					158,652
	549					565

上段：数量=kg
 单位 中断：金額=円
 下段：単価=円

9月	10月	11月	12月	1月	2月	3月
87 79,056 909	228 125,388 550				9 9,504 1,056	
160 32,832 205	106 22,410 211	150 30,780 205	190 38,988 205	120 24,624 205	140 28,728 205	130 26,676 205
256 140,489 549	198 104,555 528	218 125,032 574	303 165,109 545	131 80,802 617	165 95,252 577	207 124,320 601
67 51,255 765	30 19,893 663	24 34,214 1,426	25 34,929 1,397	19 27,090 1,426	19 26,378 1,388	28 38,490 1,375
1,099 607,225 553	1,843 1,022,371 555	2,294 1,775,240 774	3,934 2,184,068 555	815 579,852 711	474 559,872 1,181	231 308,189 1,334
20 3,996 200	105 15,833 151	248 45,944 185	920 130,459 142			
	2 907 454					
	30 29,646 988		120 20,520 171			
		299 221,940 742	284 175,716 619			
230 128,985 561	252 242,881 964	144 112,536 782	128 116,089 907	99 74,412 752	44 94,284 2,143	43 53,136 1,236
		1,290 1,202,472 932	1,208 1,039,608 861	540 438,588 812	166 106,596 642	
12 26,881 2,240	38 61,452 1,617		1,180 624,240 529	170 61,128 360	264 358,992 1,360	188 255,053 1,357
100 50,544 505						

(1)野菜

品目別・出荷地	計	4月	5月	6月	7月	8月
ゆず類	2,687		2	4	10	105
大分	1,467,207		3,456	6,912	8,316	104,544
	546		1,728	1,728	832	996
ぎんなん	2,948					0
合計	1,988,736					864
平均単価	675					0
福島	2,128					
	1,054,158					
	495					
茨城	3					
	11,556					
	3,852					
埼玉	3					
	9,720					
	3,240					
愛知	79					0
	194,616					864
	2,463					0
熊本	735					
	718,686					
	978					
モロヘイヤ	4,476	75	137	256	900	1,939
合計	4,495,761	158,976	258,930	384,470	842,833	1,446,967
平均単価	1,004	2,120	1,890	1,502	936	746
福島	644			3	52	269
	514,349			2,592	41,115	192,606
	799			864	791	716
宮城	47					
	42,347					
	901					
茨城	115				16	66
	64,702				5,800	30,650
	563				363	464
群馬	351			81	27	73
	411,702			119,632	41,958	60,777
	1,173			1,477	1,554	833
千葉	21					21
	17,010					17,010
	810					810
新潟	2,604			54	772	1,510
	2,118,336			73,354	702,390	1,145,924
	813			1,358	910	759
静岡	2		2			
	4,752		4,752			
	2,376		2,376			
佐賀	658	75	132	118	13	
	1,261,165	158,976	247,968	188,892	19,710	
	1,917	2,120	1,879	1,601	1,516	
長崎	20				20	
	31,860				31,860	
	1,593				1,593	
沖縄	14		3			
	29,538		6,210			
	2,110		2,070			
その他野菜	9,288	44	346	83	305	5,377
合計	13,313,032	88,236	348,498	104,924	452,022	5,252,383
平均単価	1,433	2,005	1,007	1,264	1,482	977
福島	3,438			28	252	974
	7,091,590			12,053	314,603	715,303
	2,063			430	1,248	734
秋田	51	11	2			
	95,958	19,116	3,888			
	1,882	1,738	1,944			
山形	142	3			6	
	343,386	6,912			15,120	
	2,418	2,304			2,520	

上段：数量=kg
 单位 中断：金額=円
 下段：単価=円

9月	10月	11月	12月	1月	2月	3月
737 396,819 538	1,416 671,652 474	313 192,348 615	94 77,436 824	6 5,724 954		
30 95,796 3,193	739 777,784 1,052	937 709,162 757	910 272,268 299	163 63,418 389	162 58,212 359	7 11,232 1,605
	298 253,282 850	705 500,614 710	825 217,836 264	150 41,386 276	150 41,040 274	0 0 0
	1 2,376 2,376	2 9,180 4,590				
1 2,268 2,268	2 7,452 3,726					
29 93,528 3,225	13 40,824 3,140	5 8,964 1,793		13 22,032 1,695	12 17,172 1,431	7 11,232 1,605
	425 473,850 1,115	225 190,404 846	85 54,432 640			
799 679,331 850	105 185,496 1,767	94 187,056 1,990	74 152,442 2,060	32 67,392 2,106	38 79,218 2,085	27 52,650 1,950
312 270,044 866	8 7,992 999					
47 42,347 901						
28 22,485 803	5 5,767 1,153					
144 147,787 1,026	26 41,548 1,598					
268 196,668 734						
	62 123,709 1,995	91 179,712 1,975	72 148,554 2,063	32 67,392 2,106	36 73,602 2,045	27 52,650 1,950
	4 6,480 1,620	3 7,344 2,448	2 3,888 1,944		2 5,616 2,808	
52 117,288 2,256	89 150,336 1,689	294 212,166 722	2,568 6,275,923 2,444	64 144,396 2,256	33 81,108 2,458	33 85,752 2,599
6 1,296 216	4 1,080 270	26 20,844 802	2,128 5,983,211 2,812	20 43,200 2,160		
	8 16,848 2,106	6 11,286 1,881	13 23,004 1,770	2 4,212 2,106	5 10,476 2,095	4 7,128 1,782
11 30,240 2,749	44 117,288 2,666	37 77,976 2,107	26 54,594 2,100	11 29,160 2,651	1 2,160 2,160	3 9,936 3,312

(1)野菜

品目別・出荷地	計	4月	5月	6月	7月	8月
その他野菜	981		285			656
茨城	890,892		215,460			637,632
	908		756			972
千葉	944	30	54	38	43	51
	1,019,433	62,208	110,160	66,744	104,803	103,248
	1,080	2,074	2,040	1,756	2,437	2,024
新潟	31		4	17		
	44,685		5,598	26,127		
	1,441		1,400	1,537		
静岡	1		1			
	8,100		8,100			
	8,100		8,100			
愛知	4		0		4	
	21,060		3,564		17,496	
	5,265		0		4,374	
徳島	0		0			
	1,728		1,728			
	0		0			
大分	2,785					2,785
	2,937,060					2,937,060
	1,055					1,055
中国	911					911
	859,140					859,140
	943					943

上段：数量=kg
 单位 中断：金額=円
 下段：単価=円

9月	10月	11月	12月	1月	2月	3月
	30		10			
	6,480		31,320			
	216		3,132			
35	3	225	391	21	27	26
85,752	8,640	102,060	183,794	54,864	68,472	68,688
2,450	2,880	454	470	2,613	2,536	2,642
				10		
				12,960		
				1,296		

(2)果実

品目別・出荷地	計	4月	5月	6月	7月	8月
ハウスみかん	281,918	4,772	17,889	59,779	80,392	78,022
合計	247,210,760	8,634,276	25,291,440	61,546,436	68,610,794	59,343,062
平均単価	877	1,809	1,414	1,030	853	761
愛知	106,329	2,203	8,826	23,550	38,405	21,250
	98,268,930	3,952,152	12,189,312	24,206,904	32,059,206	17,940,204
	924	1,794	1,381	1,028	835	844
愛媛	1,736					
	1,400,220					
	807					
佐賀	50,856			9,106	13,304	28,446
	45,933,959			10,427,293	13,776,029	21,730,637
	903			1,145	1,035	764
長崎	39,498		1,814	16,537	15,027	
	30,701,484		2,176,308	15,578,136	10,954,116	
	777		1,200	942	729	
大分	83,499	2,569	7,249	10,586	13,656	28,326
	70,906,167	4,682,124	10,925,820	11,334,103	11,821,443	19,672,221
	849	1,823	1,507	1,071	866	694
極早生温州みかん	1,084,611					
合計	267,710,810					
平均単価	247					
和歌山	172,323					
	41,830,722					
	243					
愛媛	43,650					
	8,279,604					
	190					
佐賀	189,262					
	44,996,796					
	238					
長崎	138,865					
	30,505,518					
	220					
熊本	522,680					
	138,902,688					
	266					
大分	17,831					
	3,195,482					
	179					
早生温州みかん	1,643,242					
合計	441,303,498					
平均単価	269					
神奈川	2,061					
	348,192					
	169					
静岡	2,956					
	861,948					
	292					
愛知	245,287					
	52,508,304					
	214					
和歌山	702,825					
	200,908,944					
	286					
愛媛	82,950					
	21,380,220					
	258					
佐賀	129,209					
	34,773,408					
	269					
長崎	194,511					
	50,865,732					
	262					
熊本	258,077					
	74,014,506					
	287					

上段：数量=kg
 单位 中断：金額=円
 下段：単価=円

9月	10月	11月	12月	1月	2月	3月
34,944 21,791,828 624				3,735 1,257,984 337	2,385 734,940 308	
12,095 7,921,152 655						
1,736 1,400,220 807						
				3,735 1,257,984 337	2,385 734,940 308	
21,113 12,470,456 591						
149,458 42,586,646 285	791,795 191,443,230 242	143,358 33,680,934 235				
	157,973 38,342,538 243	14,350 3,488,184 243				
1,600 297,216 186	42,050 7,982,388 190					
4,620 1,335,528 289	130,329 30,972,780 238	54,313 12,688,488 234				
	138,865 30,505,518 220					
131,365 38,751,048 295	317,565 82,824,066 261	73,750 17,327,574 235				
11,873 2,202,854 186	5,013 815,940 163	945 176,688 187				
	8,485 3,253,068 383	712,043 194,529,708 273	761,144 194,928,606 256	129,842 38,656,440 298	31,728 9,935,676 313	
			2,061 348,192 169			
		1,244 406,944 327	1,712 455,004 266			
		24,862 4,590,000 185	214,663 46,994,580 219	5,762 923,724 160		
	8,485 3,253,068 383	128,930 37,133,802 288	415,820 115,135,722 277	122,435 37,156,968 303	27,155 8,229,384 303	
		49,660 13,023,126 262	32,200 8,110,422 252	1,090 246,672 226		
		104,467 28,827,036 276	24,742 5,946,372 240			
		193,355 50,067,396 259	1,156 798,336 691			
		204,130 59,300,100 291	53,635 14,512,230 271	312 202,176 648		

(2)果実

品目別・出荷地	計	4月	5月	6月	7月	8月
早生温州みかん	25,366					
大分	5,642,244					
	222					
中生温州みかん	416,021					
合計	108,104,041					
平均単価	260					
	72,375					
和歌山	18,628,218					
	257					
	79,415					
愛媛	18,161,263					
	229					
	6,342					
佐賀	1,422,576					
	224					
	113,895					
長崎	30,084,804					
	264					
	139,004					
熊本	39,026,988					
	281					
	4,990					
大分	780,192					
	156					
普通温州みかん	1,257,943					
合計	317,033,622					
平均単価	252					
	234					
福島	19,872					
	85					
	50,833					
神奈川	8,474,328					
	167					
	61,843					
静岡	11,762,388					
	190					
	256,478					
愛知	57,086,100					
	223					
	49,810					
和歌山	13,287,024					
	267					
	19,420					
愛媛	4,207,248					
	217					
	466,071					
佐賀	143,559,000					
	308					
	225,855					
長崎	51,796,962					
	229					
	95,811					
熊本	21,421,908					
	224					
	31,588					
大分	5,418,792					
	172					
ネーブルオレンジ	10,345					
合計	1,965,708					
平均単価	190					
	5,125					
和歌山	1,006,776					
	196					
	5,220					
熊本	958,932					
	184					

上段：数量=kg
 单位 中断：金額=円
 下段：単価=円

9月	10月	11月	12月	1月	2月	3月
		5,395	15,155	243	4,573	
		1,181,304	2,627,748	126,900	1,706,292	
		219	173	522	373	
			397,057	18,614		350
			103,901,005	4,112,316		90,720
			262	221		259
			70,835	1,540		
			18,201,186	427,032		
			257	277		
			76,680	2,735		
			17,747,731	413,532		
			231	151		
			6,342			
			1,422,576			
			224			
			106,475	7,420		
			28,332,072	1,752,732		
			266	236		
			132,450	6,204		350
			37,511,748	1,424,520		90,720
			283	230		259
			4,275	715		
			685,692	94,500		
			160	132		
			375,127	440,084	317,659	125,073
			88,649,478	98,185,176	87,737,472	42,461,496
			236	223	276	339
			234			
			19,872			
			85			
			8,975	13,394	28,464	
			1,415,772	1,903,176	5,155,380	
			158	142	181	
				32,030	22,377	7,436
				5,027,616	5,031,936	1,702,836
				157	225	229
				153,153	103,073	252
				33,630,444	23,351,004	104,652
				220	227	415
			33,740	16,070		
			9,372,564	3,914,460		
			278	244		
			19,390	30		
			4,201,200	6,048		
			217	202		
			102,853	90,104	155,729	117,385
			25,964,172	24,607,044	52,333,776	40,654,008
			252	273	336	346
			132,180	88,230	5,445	
			30,868,506	19,663,344	1,265,112	
			234	223	232	
			64,541	30,680	590	
			14,388,300	6,774,408	259,200	
			223	221	439	
			13,214	16,393	1,981	
			2,419,092	2,658,636	341,064	
			183	162	172	
			3,980		465	5,900
			603,936		117,936	1,243,836
			152		254	211
			3,980			1,145
			603,936			402,840
			152			352
					465	4,755
					117,936	840,996
					254	177

(2)果実

品目別・出荷地	計	4月	5月	6月	7月	8月
夏柑類	62,458	21,007		15,990		
合計	13,676,310	4,417,200		4,112,370		
平均単価	219	210		257		
静岡	9,990 2,559,816 256			9,990 2,559,816 256		
和歌山	3,120 531,036 170	3,120 531,036 170				
愛媛	12,080 2,267,784 188	5,660 1,133,568 200				
熊本	33,308 7,563,186 227	9,437 2,280,636 242		6,000 1,552,554 259		
大分	2,790 471,960 169	2,790 471,960 169				
鹿児島	1,170 282,528 241					
いよかん	294,120					
合計	60,264,864					
平均単価	205					
愛媛	263,420 53,882,388 205					
佐賀	30,700 6,382,476 208					
はっさく	243,062	42,085				
合計	50,529,884	9,340,856				
平均単価	208	222				
和歌山	237,962 49,573,652 208	37,485 8,482,364 226				
佐賀	4,600 858,492 187	4,600 858,492 187				
熊本	500 97,740 195					
ぶんたん	28,223	80				
合計	7,556,436	33,696				
平均単価	268	421				
高知	1,370 442,584 323	80 33,696 421				
熊本	26,853 7,113,852 265					
ぼんかん	79,306					
合計	21,190,356					
平均単価	267					
和歌山	29,742 9,245,016 311					
愛媛	32,380 8,026,236 248					
佐賀	8,164 1,896,588 232					
熊本	5,080 1,083,996 213					

上段：数量=kg
 单位 中断：金額=円
 下段：単価=円

9月	10月	11月	12月	1月	2月	3月
				1,400	2,260	21,801
				389,988	641,412	4,115,340
				279	284	189
						6,420
						1,134,216
						177
				1,400	2,260	14,211
				389,988	641,412	2,698,596
				279	284	190
						1,170
						282,528
						241
			10,850	74,690	158,190	50,390
			2,583,252	15,074,316	31,477,896	11,129,400
			238	202	199	221
				54,840	158,190	50,390
				11,275,092	31,477,896	11,129,400
				206	199	221
			10,850	19,850		
			2,583,252	3,799,224		
			238	191		
			19,230	46,297	48,375	87,075
			4,766,409	10,019,656	9,120,643	17,282,320
			248	216	189	198
			19,230	45,797	48,375	87,075
			4,766,409	9,921,916	9,120,643	17,282,320
			248	217	189	198
				500		
				97,740		
				195		
			4,456	735	7,842	15,110
			2,579,256	384,480	2,036,880	2,522,124
			579	523	260	167
					650	640
					211,032	197,856
					325	309
			4,456	735	7,192	14,470
			2,579,256	384,480	1,825,848	2,324,268
			579	523	254	161
			1,390	24,066	51,836	2,014
			558,360	6,396,516	13,816,872	418,608
			402	266	267	208
				6,942	22,776	24
				2,257,848	6,978,528	8,640
				325	306	360
				10,120	20,270	1,990
				2,691,360	4,924,908	409,968
				266	243	206
				4,264	3,900	
				1,005,588	891,000	
				236	228	
			190		4,890	
			61,560		1,022,436	
			324		209	

(2)果実

品目別・出荷地	計	4月	5月	6月	7月	8月
ぼんかん 大分	3,940 938,520 238					
レモン 合計 平均単価	137,429 52,962,443 385	10,981 4,464,353 407	10,999 4,467,463 406	12,097 4,711,014 389	13,210 5,019,932 380	13,082 4,903,100 375
福島	22 6,642 302					
愛媛	4,480 1,563,624 349					
熊本	1,820 546,156 300					
アメリカ	77,962 31,071,432 399	10,761 4,263,149 396	10,744 4,237,207 394	11,832 4,473,306 378	3,757 1,324,674 353	
メキシコ	3,165 2,789,575 881	220 201,204 915	255 230,256 903	265 237,708 897	290 264,060 911	315 282,204 896
チリ	49,980 16,985,014 340				9,163 3,431,198 374	12,767 4,620,896 362
パレンシアオレンジ 合計 平均単価	180,313 59,468,640 330	29,368 12,063,729 411	20,878 9,201,636 441	15,481 5,042,827 326	14,705 4,020,948 273	17,562 4,455,734 254
アメリカ	122,982 43,981,793 358	20,088 8,785,713 437	20,878 9,201,636 441	15,481 5,042,827 326	14,705 4,020,948 273	15,572 3,876,962 249
オーストラリア	8,295 2,527,475 305					1,310 448,956 343
イスラエル	18,247 6,264,275 343	9,280 3,278,016 353				
南アフリカ	30,789 6,695,097 217					680 129,816 191
グレープフルーツ 合計 平均単価	183,754 40,661,418 221	9,418 2,485,404 264	11,050 2,973,186 269	11,781 2,811,132 239	11,543 2,250,828 195	27,540 5,146,556 187
アメリカ	50,593 14,980,853 296	7,939 2,234,088 281	10,251 2,897,262 283	3,910 1,115,316 285		
メキシコ	4,097 848,124 207					
	2,278 327,240 144	1,479 251,316 170	799 75,924 95			
イスラエル	43,792 8,729,133 199					
南アフリカ	82,994 15,776,068 190			7,871 1,695,816 215	11,543 2,250,828 195	27,540 5,146,556 187
その他柑橘類 合計 平均単価	1,710,156 738,506,084 432	224,617 118,418,652 527	32,145 16,205,292 504			
静岡	276 51,300 186					
愛知	225,019 80,043,768 356	21,732 18,780,552 864	1,224 794,988 650			

上段：数量=kg
 单位 中断：金額=円
 下段：単価=円

9月	10月	11月	12月	1月	2月	3月
			1,200	2,740		
			496,800	441,720		
			414	161		
11,077	11,672	14,386	12,321	7,968	8,542	11,094
3,709,964	3,839,752	5,120,155	5,114,912	3,488,648	3,682,865	4,440,285
335	329	356	415	438	431	400
			22			
			6,642			
			302			
	700	1,400	800	500	720	360
	244,188	501,012	269,460	165,240	244,620	139,104
	349	358	337	330	340	386
		470	1,350			
		131,868	414,288			
		281	307			
	850	4,930	9,809	7,208	7,582	10,489
	216,000	2,012,040	4,125,362	3,111,620	3,224,405	4,083,669
	254	408	421	432	425	389
265	245	225	340	260	240	245
215,503	211,896	204,444	299,160	211,788	213,840	217,512
813	865	909	880	815	891	888
10,812	9,877	7,361				
3,494,461	3,167,668	2,270,791				
323	321	308				
19,152	12,520	8,369	7,594	5,266	8,566	20,852
4,345,725	2,619,956	2,065,542	2,826,021	1,938,470	3,045,373	7,842,679
227	209	247	372	368	356	376
6,052			4,489	5,266	7,816	12,635
1,150,832			2,062,612	1,938,470	2,753,676	5,148,117
190			459	368	352	407
5,110	600	51	1,224			
1,554,179	152,496	15,552	356,292			
304	254	305	291			
					750	8,217
					291,697	2,694,562
					389	328
7,990	11,920	8,318	1,881			
1,640,714	2,467,460	2,049,990	407,117			
205	207	246	216			
17,850	18,411	5,763	19,510	11,957	13,191	25,740
3,204,047	3,529,365	1,426,464	5,706,245	2,977,613	3,004,496	5,146,082
179	192	248	292	249	228	200
		3,570	12,438	5,582	3,586	3,317
		971,136	4,228,805	1,710,147	1,060,755	763,344
		272	340	306	296	230
	221	2,193	1,683			
	50,544	455,328	342,252			
	229	208	203			
			5,389	6,375	9,605	22,423
			1,135,188	1,267,466	1,943,741	4,382,738
			211	199	202	195
17,850	18,190					
3,204,047	3,478,821					
179	191					
		5,907	81,341	146,133	559,635	660,378
		4,937,544	54,761,346	81,600,696	219,815,294	242,767,260
		836	673	558	393	368
			276			
			51,300			
			186			
				22,679	74,379	105,005
				7,937,244	21,408,084	31,122,900
				350	288	296

(2)果実

品目別・出荷地	計	4月	5月	6月	7月	8月
その他柑橘類	27,459	1,330				
和歌山	10,590,696	476,928				
	386	359				
山口	60					
	43,200					
	720					
愛媛	178,954	33,775	4,158			
	80,744,148	12,110,688	1,634,796			
	451	359	393			
佐賀	83,453	10,045				
	38,323,584	4,584,492				
	459	456				
長崎	2,850					
	1,142,532					
	401					
熊本	1,099,236	136,438	26,763			
	484,352,730	74,467,944	13,775,508			
	441	546	515			
大分	89,522	20,733				
	40,756,608	7,650,828				
	455	369				
宮崎	3,127	564				
	2,378,052	347,220				
	760	616				
鹿児島	200					
	79,466					
	397					
早生りんご	61,712					6,180
合計	15,559,322					1,493,402
平均単価	252					242
福島	42,215					
	10,899,144					
	258					
青森	18,597					5,580
	4,451,414					1,335,722
	239					239
山形	900					600
	208,764					157,680
	232					263
つがるりんご	241,834					55,550
合計	56,045,400					13,866,228
平均単価	232					250
福島	145,035					53,055
	28,361,241					13,340,160
	196					251
青森	94,234					
	27,141,891					
	288					
山形	2,565					2,495
	542,268					526,068
	211					211
中生りんご	243,157	40	250	150		130
合計	39,613,158	54,432	91,800	48,600		68,904
平均単価	163	1,361	367	324		530
福島	233,808					
	36,884,322					
	158					
青森	9,349	40	250	150		130
	2,728,836	54,432	91,800	48,600		68,904
	292	1,361	367	324		530
ジョナゴールド	36,259			300		2,500
合計	6,439,014			137,700		1,016,280
平均単価	178			459		407
福島	31,145					
	4,797,522					
	154					

上段：数量=kg
 单位 中断：金額=円
 下段：単価=円

9月	10月	11月	12月	1月	2月	3月
				150	4,816	21,163
				108,000	2,410,344	7,595,424
				720	500	359
						60
						43,200
						720
		4,595	41,011	14,305	23,600	57,510
		3,458,484	24,014,772	7,211,160	10,327,932	21,986,316
		753	586	504	438	382
			1,361	9,848	24,178	38,021
			1,183,572	6,618,078	11,425,266	14,512,176
			870	672	473	382
						2,850
						1,142,532
						401
			21,758	91,984	425,663	396,630
			18,492,516	55,855,224	171,262,566	150,498,972
			850	607	402	379
		995	15,768	6,666	6,481	38,879
		1,118,772	10,271,016	3,558,168	2,567,484	15,590,340
		1,124	651	534	396	401
		317	1,167	501	318	260
		360,288	748,170	312,822	334,152	275,400
		1,137	641	624	1,051	1,059
					200	
					79,466	
					397	
12,445	39,670	3,417				
3,004,020	10,253,844	808,056				
241	258	236				
495	39,170	2,550				
127,008	10,145,844	626,292				
257	259	246				
11,650	500	867				
2,825,928	108,000	181,764				
243	216	210				
300						
51,084						
170						
179,844	5,580	860				
40,328,203	1,776,665	74,304				
224	318	86				
91,120		860				
14,946,777		74,304				
164		86				
88,654	5,580					
25,365,226	1,776,665					
286	318					
70						
16,200						
231						
220	72,194	68,722	98,181	3,175		95
21,060	14,858,640	10,328,256	13,658,166	411,480		71,820
96	206	150	139	130		756
220	64,070	68,162	98,181	3,175		
21,060	12,616,560	10,177,056	13,658,166	411,480		
96	197	149	139	130		
	8,124	560				95
	2,242,080	151,200				71,820
	276	270				756
2,575	30,120	714				50
436,536	4,690,818	136,080				21,600
170	156	191				432
2,575	28,570					
436,536	4,360,986					
170	153					

(2)果実

品目別・出荷地	計	4月	5月	6月	7月	8月
ジョナゴールド 青森	4,194 1,434,132 342			300 137,700 459		2,500 1,016,280 407
岩手	920 207,360 225					
紅玉りんご 合計 平均単価	11,005 2,994,138 272					
福島	165 35,640 216					
青森	10,840 2,958,498 273					
むつりんご 合計 平均単価	3,550 1,656,180 467	280 120,960 432			300 205,200 684	60 42,444 707
青森	3,550 1,656,180 467	280 120,960 432			300 205,200 684	60 42,444 707
ふじりんご 合計 平均単価	1,694,536 546,295,191 322	188,399 62,886,711 334	187,990 73,419,882 391	101,494 45,931,847 453	86,640 39,675,366 458	71,740 31,933,505 445
福島	500,904 119,481,102 239					
青森	1,193,442 426,742,269 358	188,399 62,886,711 334	187,990 73,419,882 391	101,494 45,931,847 453	86,640 39,675,366 458	71,740 31,933,505 445
山形	190 71,820 378					
王林りんご 合計 平均単価	69,410 21,156,390 305	15,050 4,808,052 319	7,230 2,196,612 304	6,500 2,152,872 331	2,550 1,084,050 425	900 440,640 490
福島	2,520 405,324 161					
青森	66,890 20,751,066 310	15,050 4,808,052 319	7,230 2,196,612 304	6,500 2,152,872 331	2,550 1,084,050 425	900 440,640 490
赤なし 合計 平均単価	133,292 39,601,008 297					
福島	106,387 29,692,764 279					
宮城	830 286,740 345					
茨城	200 51,300 257					
栃木	25,695 9,410,364 366					
愛知	180 159,840 888					
幸水なし 合計 平均単価	655,614 190,964,655 291			75 80,568 1,074	13,045 7,648,776 586	546,269 161,550,801 296
福島	497,714 124,914,819 251				680 321,408 473	400,809 102,908,901 257

上段：数量=kg
 单位 中断：金額=円
 下段：単価=円

9月	10月	11月	12月	1月	2月	3月
	630	714				50
	122,472	136,080				21,600
	194	191				432
	920					
	207,360					
	225					
	9,105	1,800		100		
	2,316,978	637,200		39,960		
	254	354		400		
	165					
	35,640					
	216					
	8,940	1,800		100		
	2,281,338	637,200		39,960		
	255	354		400		
			500			2,410
			331,560			956,016
			663			397
			500			2,410
			331,560			956,016
			663			397
27,220	146,593	256,095	264,772	96,225	139,901	127,467
5,995,188	44,308,296	72,547,056	65,827,620	28,932,424	39,641,226	35,196,070
220	302	283	249	301	283	276
26,720	32,185	206,347	230,232	2,290	3,130	
5,887,188	6,696,648	55,166,994	50,702,328	487,080	540,864	
220	208	267	220	213	173	
500	114,408	49,558	34,540	93,935	136,771	127,467
108,000	37,611,648	17,308,242	15,125,292	28,445,344	39,100,362	35,196,070
216	329	349	438	303	286	276
		190				
		71,820				
		378				
	880	2,200	1,030	14,050	6,730	12,290
	165,456	451,548	367,740	4,177,764	2,167,992	3,143,664
	188	205	357	297	322	256
	880	1,640				
	165,456	239,868				
	188	146				
		560	1,030	14,050	6,730	12,290
		211,680	367,740	4,177,764	2,167,992	3,143,664
		378	357	297	322	256
33,662	83,655	11,325	4,590	60		
9,601,200	24,288,984	4,115,772	1,580,148	14,904		
285	290	363	344	248		
33,462	68,455		4,410	60		
9,549,900	18,707,652		1,420,308	14,904		
285	273		322	248		
	830					
	286,740					
	345					
200						
51,300						
257						
	14,370	11,325				
	5,294,592	4,115,772				
	368	363				
			180			
			159,840			
			888			
96,225						
21,684,510						
225						
96,225						
21,684,510						
225						

(2)果実

品目別・出荷地	計	4月	5月	6月	7月	8月
幸水なし	78,470				5,595	72,875
茨城	33,616,620				3,674,700	29,941,920
	428				657	411
栃木	400			55	345	
	381,618			48,168	333,450	
	954			876	967	
埼玉	60,990				2,475	58,515
	25,985,718				1,355,130	24,630,588
	426				548	421
新潟	7,050					7,050
	2,057,784					2,057,784
	292					292
富山	4,330					4,330
	705,132					705,132
	163					163
山梨	20			20		
	32,400			32,400		
	1,620			1,620		
福岡	6,600				3,910	2,690
	3,250,476				1,944,000	1,306,476
	492				497	486
熊本	40				40	
	20,088				20,088	
	502				502	
豊水なし	602,625					12,430
合 計	150,403,468					3,286,224
平均単価	250					264
福島	545,800					
	135,917,892					
	249					
宮城	820					
	231,444					
	282					
茨城	2,820					
	905,040					
	321					
栃木	28,310					
	7,112,016					
	251					
埼玉	24,795					12,380
	6,209,784					3,268,944
	250					264
新潟	30					
	10,012					
	334					
福岡	50					50
	17,280					17,280
	346					346
青なし	890					
合 計	304,560					
平均単価	342					
栃木	890					
	304,560					
	342					
二十世紀なし	63,034					25
合 計	14,823,886					20,520
平均単価	235					821
福島	63,009					
	14,803,366					
	235					
鳥取	25					25
	20,520					20,520
	821					821
西洋なし	78,953					660
合 計	26,900,832					173,599
平均単価	341					263

上段：数量=kg
 单位 中断：金額=円
 下段：単価=円

9月	10月	11月	12月	1月	2月	3月
581,050	9,145					
144,850,540	2,266,704					
249	248					
541,475	4,325					
134,828,712	1,089,180					
249	252					
	820					
	231,444					
	282					
2,820						
905,040						
321						
24,310	4,000					
6,165,936	946,080					
254	237					
12,415						
2,940,840						
237						
30						
10,012						
334						
390	500					
138,024	166,536					
354	333					
390	500					
138,024	166,536					
354	333					
50,874	12,135					
11,957,782	2,845,584					
235	234					
50,874	12,135					
11,957,782	2,845,584					
235	234					
1,364	18,515	38,887	18,766	761		
397,008	6,100,444	13,306,809	6,601,996	320,976		
291	329	342	352	422		

(2)果実

品目別・出荷地	計	4月	5月	6月	7月	8月
西洋なし	7,625					
福島	2,695,852					
	354					
秋田	100					
	32,400					
	324					
山形	70,884					660
	23,914,676					173,599
	337					263
新潟	344					
	257,904					
	750					
あまがき	22,447					
合計	7,121,272					
平均単価	317					
福島	77					
	4,882					
	63					
岐阜	9,149					
	2,783,376					
	304					
愛知	11,140					
	3,255,174					
	292					
熊本	2,081					
	1,077,840					
	518					
富有がき	415,261			4		
合計	120,948,498			5,400		
平均単価	291			1,350		
岐阜	150,769					
	36,899,874					
	245					
奈良	189,810					
	59,650,722					
	314					
和歌山	11,448					
	2,847,312					
	249					
愛媛	23,400					
	7,805,592					
	334					
福岡	39,830					
	13,739,598					
	345					
ニュージーランド	4			4		
	5,400			5,400		
	1,350			1,350		
西村早生がき	10,642					
合計	2,630,556					
平均単価	247					
岐阜	10,267					
	2,511,756					
	245					
福岡	375					
	118,800					
	317					
筆がき	2,289					
合計	756,216					
平均単価	330					
長野	231					
	78,408					
	339					
愛知	2,058					
	677,808					
	329					

単位 上段：数量=kg
 中断：金額=円
 下段：単価=円

9月	10月	11月	12月	1月	2月	3月
	3,051 923,788 303		4,574 1,772,064 387			
100 32,400 324						
1,264 364,608 288	15,464 5,176,656 335	38,671 13,143,297 340	14,064 4,735,540 337	761 320,976 422		
		216 163,512 757	128 94,392 737			
	10,617 3,570,588 336	11,830 3,550,684 300				
		77 4,882 63				
	9,149 2,783,376 304					
	110 45,900 417	11,030 3,209,274 291				
	1,358 741,312 546	723 336,528 465				
	25,993 7,943,184 306	160,943 44,782,686 278	185,491 53,321,598 287	20,870 6,925,932 332	21,160 7,685,550 363	800 284,148 355
	24,103 7,374,888 306	76,673 18,905,562 247	49,993 10,619,424 212			
	1,890 568,296 301	51,740 15,235,236 294	122,050 39,293,262 322	13,600 4,359,312 321	530 194,616 367	
			11,448 2,847,312 249			
		23,400 7,805,592 334				
		9,130 2,836,296 311	2,000 561,600 281	7,270 2,566,620 353	20,630 7,490,934 363	800 284,148 355
10,267 2,511,756 245	375 118,800 317					
10,267 2,511,756 245						
	375 118,800 317					
	1,876 635,796 339	413 120,420 292				
	231 78,408 339					
	1,645 557,388 339	413 120,420 292				

(2)果実

品目別・出荷地	計	4月	5月	6月	7月	8月
美濃がき 合計 平均単価	22,823 4,618,512 202					
岐阜	22,823 4,618,512 202					
しぶがき 合計 平均単価	16,409 2,939,436 179					
新潟	14,393 1,936,764 135					
和歌山	2,016 1,002,672 497					
平種無がき 合計 平均単価	440,816 116,366,598 264					
福島	4,594 801,846 175					
新潟	230,233 55,891,512 243					
奈良	24,196 5,596,992 231					
和歌山	181,793 54,076,248 297					
利根早生がき 合計 平均単価	873,773 232,672,379 266				1,100 1,148,018 1,044	3,964 3,102,947 783
福島	2,310 404,784 175					
新潟	97,331 24,850,584 255					
奈良	132,878 36,401,171 274				1,100 1,148,018 1,044	3,916 3,077,027 786
和歌山	641,254 171,015,840 267					48 25,920 540
蜂屋がき 合計 平均単価	92,419 17,954,924 194					
福島	92,419 17,954,924 194					
あたごがき 合計 平均単価	6,070 1,559,304 257					
愛媛	6,070 1,559,304 257					
会津身不知がき 合計 平均単価	19,452 6,017,112 309					
福島	19,452 6,017,112 309					
おけさがき 合計 平均単価	81,800 18,955,080 232					

単位 上段：数量=kg
 中断：金額=円
 下段：単価=円

9月	10月	11月	12月	1月	2月	3月
22,823 4,618,512 202						
22,823 4,618,512 202						
	1,552 777,168 501	14,857 2,162,268 146				
		14,393 1,936,764 135				
	1,552 777,168 501	464 225,504 486				
78,720 26,094,960 331	107,544 28,201,284 262	254,552 62,070,354 244				
	2,626 490,536 187	1,968 311,310 158				
	38,625 10,624,824 275	191,608 45,266,688 236				
6,075 1,368,792 225	5,648 1,351,512 239	12,473 2,876,688 231				
72,645 24,726,168 340	60,645 15,734,412 259	48,503 13,615,668 281				
218,525 72,277,660 331	641,956 153,818,406 240	8,228 2,325,348 283				
	2,310 404,784 175					
	89,103 22,525,236 253	8,228 2,325,348 283				
14,922 5,659,156 379	112,940 26,516,970 235					
203,603 66,618,504 327	437,603 104,371,416 239	0 0 0				
	200 44,496 222	76,837 14,328,608 186	15,382 3,581,820 233			
	200 44,496 222	76,837 14,328,608 186	15,382 3,581,820 233			
			6,070 1,559,304 257			
			6,070 1,559,304 257			
		17,362 5,439,312 313	2,090 577,800 276			
		17,362 5,439,312 313	2,090 577,800 276			
	14,800 2,557,440 173	66,000 16,235,640 246	1,000 162,000 162			

(2)果実

品目別・出荷地	計	4月	5月	6月	7月	8月
おけさがき 新潟	81,800 18,955,080 232					
庄内がき 合計 平均単価	25,284 14,232,523 563					
山形	25,284 14,232,523 563					
びわ 合計 平均単価	539 1,162,728 2,157	434 896,076 2,065	10 28,620 2,862			
千葉	10 28,620 2,862		10 28,620 2,862			
熊本	529 1,134,108 2,144	434 896,076 2,065				
早生もも 合計 平均単価	178,018 73,705,897 414			10,371 5,374,188 518	26,706 10,079,911 377	139,340 57,581,442 413
福島	173,983 70,767,735 407			6,696 2,621,786 392	26,346 9,894,151 376	139,340 57,581,442 413
山梨	4,035 2,938,162 728			3,675 2,752,402 749	360 185,760 516	
中生もも 合計 平均単価	49,519 18,328,153 370				49,384 18,285,190 370	135 42,963 318
福島	49,384 18,285,190 370				49,384 18,285,190 370	
山形	135 42,963 318					135 42,963 318
白鳳もも 合計 平均単価	107,237 51,098,536 477		571 1,580,256 2,768	21,539 12,133,908 563	85,007 37,360,396 439	120 23,976 200
福島	53,525 19,091,224 357				53,405 19,067,248 357	120 23,976 200
山梨	53,712 32,007,312 596		571 1,580,256 2,768	21,539 12,133,908 563	31,602 18,293,148 579	
あかつきもも 合計 平均単価	433,551 198,526,832 458				225,991 108,168,210 479	207,560 90,358,622 435
福島	431,027 197,636,598 459				224,428 107,616,222 480	206,599 90,020,376 436
山形	961 338,246 352					961 338,246 352
山梨	1,563 551,988 353				1,563 551,988 353	
晩生もも 合計 平均単価	80,720 31,870,898 395			90 19,872 221	4,315 1,802,466 418	49,317 17,249,684 350
福島	75,381 29,666,574 394			90 19,872 221	1,735 372,114 214	49,024 17,164,710 350
秋田	95 43,092 454					

单位 上段：数量=kg
 中断：金額=円
 下段：単価=円

9月	10月	11月	12月	1月	2月	3月
	14,800	66,000	1,000			
	2,557,440	16,235,640	162,000			
	173	246	162			
			19,642	5,642		
			11,290,537	2,941,986		
			575	521		
			19,642	5,642		
			11,290,537	2,941,986		
			575	521		
						95
						238,032
						2,506
						95
						238,032
						2,506
1,601						
670,356						
419						
1,601						
670,356						
419						
26,448	550					
12,459,972	338,904					
471	616					
23,982	550					
11,770,974	338,904					
491	616					
						95
						43,092
						454

(2)果実

品目別・出荷地	計	4月	5月	6月	7月	8月
晩生もも	2,604					268
山形	692,756					77,090
	266					288
山梨	2,605				2,580	25
	1,438,236				1,430,352	7,884
	552				554	315
長野	35					
	30,240					
	864					
白桃	186,936			474	21,597	140,864
合計	66,566,750			222,264	10,159,560	46,622,606
平均単価	356			469	470	331
福島	150,760				6,065	125,084
	50,712,804				1,190,160	41,260,428
	336				196	330
秋田	375					
	201,312					
	537					
山形	16,882					12,867
	4,662,122					3,563,330
	276					277
山梨	18,919			474	15,532	2,913
	10,990,512			222,264	8,969,400	1,798,848
	581			469	577	618
もも	1,622			23	285	205
合計	659,815			8,748	89,683	32,292
平均単価	407			380	315	158
福島	950					
	458,136					
	482					
山形	494				130	205
	123,336				20,088	32,292
	250				155	158
山梨	178			23	155	
	78,343			8,748	69,595	
	440			380	449	
ネクタリン	1,775				685	1,051
合計	546,696				226,584	304,992
平均単価	308				331	290
山形	39					
	15,120					
	388					
山梨	1,736				685	1,051
	531,576				226,584	304,992
	306				331	290
すもも	54,121			12,026	21,546	18,974
合計	27,354,361			6,813,527	10,671,610	9,197,420
平均単価	505			567	495	485
福島	11,720			1,892	9,211	578
	4,916,355			933,552	3,763,627	212,350
	419			493	409	367
山形	1,452				409	
	520,085				88,819	
	358				217	
山梨	40,629			9,814	11,926	18,396
	21,693,281			5,655,335	6,819,164	8,985,070
	534			576	572	488
和歌山	320			320		
	224,640			224,640		
	702			702		
プルーン	207					207
合計	69,120					69,120
平均単価	334					334
山梨	207					207
	69,120					69,120
	334					334

上段：数量=kg
 单位 中断：金額=円
 下段：単価=円

9月	10月	11月	12月	1月	2月	3月
2,336 615,666 264						
35 30,240 864						
23,936 9,525,924 398	65 36,396 560					
19,546 8,225,820 421	65 36,396 560					
375 201,312 537						
4,015 1,098,792 274						
1,109 529,092 477						
950 458,136 482						
159 70,956 446						
39 15,120 388						
39 15,120 388						
1,575 671,804 427						
39 6,826 175						
1,043 431,266 413						
493 233,712 474						

(2)果実

品目別・出荷地	計	4月	5月	6月	7月	8月
おうとう	145,016	421	2,158	101,075	41,301	
合計	195,884,838	2,465,176	7,009,826	137,736,757	48,504,599	
平均単価	1,351	5,856	3,248	1,363	1,174	
福島	3,482		66	3,416		
	5,703,459		203,688	5,499,771		
	1,638		3,086	1,610		
山形	140,035	380	1,034	97,359	41,261	
	187,380,356	2,380,288	4,813,171	131,714,266	48,451,031	
	1,338	6,264	4,655	1,353	1,174	
アメリカ	1,449	41	1,058	300	40	
	2,682,223	84,888	1,992,967	522,720	53,568	
	1,851	2,070	1,884	1,742	1,339	
チリ	50					
	118,800					
	2,376					
その他仁果核果類	1,369			39		
合計	650,376			27,216		
平均単価	475			698		
福島	320					
	81,432					
	254					
山梨	232					
	61,560					
	265					
長野	39			39		
	27,216			27,216		
	698			698		
アメリカ	778					
	480,168					
	617					
ぶどう類	144,268	4,207	5,234	1,883	1,847	25,684
合計	122,001,660	1,744,848	2,554,286	2,783,786	3,618,000	28,350,378
平均単価	846	415	488	1,478	1,959	1,104
福島	40,705					3,126
	31,429,350					1,948,158
	772					623
北海道	2					
	1,080					
	540					
青森	11,069					
	5,168,070					
	467					
岩手	1,432					
	430,002					
	300					
山形	1,338					382
	352,890					99,252
	264					260
石川	5					5
	60,480					60,480
	12,096					12,096
山梨	73,046		187	727	1,822	22,171
	77,304,262		651,672	2,342,088	3,599,640	26,242,488
	1,058		3,485	3,222	1,976	1,184
長野	30					
	56,700					
	1,890					
アメリカ	3,394					
	1,536,257					
	453					
メキシコ	25				25	
	18,360				18,360	
	734				734	
チリ	11,578	3,337	4,297	1,156		
	4,826,973	1,299,456	1,545,674	441,698		
	417	389	360	382		

単位 上段：数量=kg
 中断：金額=円
 下段：単価=円

9月	10月	11月	12月	1月	2月	3月
			60		1	
			146,880	21,600		
			2,448	21,600		
					1	
				21,600		
				21,600		
			10			
			28,080			
			2,808			
			50			
			118,800			
			2,376			
16	256	583	425		50	
23,220	91,260	349,056	148,176		11,448	
1,451	356	599	349		229	
		20	300			
		432	81,000			
		22	270			
	232					
	61,560					
	265					
16	24	563	125		50	
23,220	29,700	348,624	67,176		11,448	
1,451	1,238	619	537		229	
70,077	11,872	10,480	8,136	1,524	1,156	2,168
56,069,680	11,237,238	9,424,674	3,545,381	835,272	714,636	1,123,481
800	947	899	436	548	618	518
21,778	9,196	6,290	315			
13,229,676	8,633,952	7,276,824	340,740			
607	939	1,157	1,082			
		2				
		1,080				
		540				
		3,065	6,370	1,114	516	4
		1,533,006	2,702,700	646,272	283,500	2,592
		500	424	580	549	648
1,432						
430,002						
300						
956						
253,638						
265						
45,903	2,236					
42,153,340	2,315,034					
918	1,035					
	30					
	56,700					
	1,890					
	410	1,123	1,451	410		
	231,552	613,764	501,941	189,000		
	565	547	346	461		
					640	2,148
					431,136	1,109,009
					674	516

(2)果実

品目別・出荷地	計	4月	5月	6月	7月	8月
ぶどう類	1,644	870	750			
オーストラリア	817,236	445,392	356,940			
	497	512	476			
デラウェア	63,408	5	488	771	26,457	35,347
合計	41,674,458	15,444	1,311,984	1,365,552	19,717,647	19,107,015
平均単価	657	3,089	2,688	1,771	745	541
山形	53,282				17,846	35,096
	32,995,513				13,816,873	19,021,824
	619				774	542
山梨	10,126	5	488	771	8,611	251
	8,678,945	15,444	1,311,984	1,365,552	5,900,774	85,191
	857	3,089	2,688	1,771	685	339
巨峰ぶどう	78,947		1	219	4,350	35,533
合計	64,790,409		3,240	515,700	4,429,620	31,807,879
平均単価	821		3,240	2,355	1,018	895
福島	34,302					3,031
	24,070,111					1,968,149
	702					649
山梨	44,206		1	219	4,350	32,502
	40,229,114		3,240	515,700	4,429,620	29,839,730
	910		3,240	2,355	1,018	918
長野	439					
	491,184					
	1,119					
キャンベルスアーリー	10,796					2,640
合計	3,289,032					735,156
平均単価	305					278
福島	2,142					2,142
	610,416					610,416
	285					285
岩手	7,960					
	2,509,164					
	315					
山形	694					498
	169,452					124,740
	244					250
ネオマスカット	265					265
合計	124,200					124,200
平均単価	469					469
山梨	265					265
	124,200					124,200
	469					469
マスカットベリーA	2,552					1,165
合計	639,414					321,840
平均単価	251					276
山梨	2,552					1,165
	639,414					321,840
	251					276
くり	6,111					9
合計	3,997,436					15,768
平均単価	654					1,752
福島	2,255					
	982,346					
	436					
茨城	3,766					
	2,833,866					
	752					
韓国	35					
	81,648					
	2,333					
中国	55					9
	99,576					15,768
	1,810					1,752
いちぢく	87,133			430	535	35,212
合計	57,172,293			851,947	921,456	22,399,330
平均単価	656			1,981	1,722	636

上段：数量=kg
 单位 中断：金額=円
 下段：単価=円

9月	10月	11月	12月	1月	2月	3月
8						16
3,024						11,880
378						743
340						
156,816						
461						
340						
156,816						
461						
29,388	6,521	2,710	225			
19,644,422	5,596,236	2,581,092	212,220			
668	858	952	943			
21,860	6,476	2,710	225			
13,752,374	5,556,276	2,581,092	212,220			
629	858	952	943			
7,089	45					
5,400,864	39,960					
762	888					
439						
491,184						
1,119						
8,156						
2,553,876						
313						
7,960						
2,509,164						
315						
196						
44,712						
228						
1,387						
317,574						
229						
1,387						
317,574						
229						
5,302	733	17	50			
3,414,290	423,090	36,288	108,000			
644	577	2,135	2,160			
1,806	449					
788,108	194,238					
436	433					
3,476	240		50			
2,586,870	138,996		108,000			
744	579		2,160			
5	20	10				
11,664	46,656	23,328				
2,333	2,333	2,333				
15	24	7				
27,648	43,200	12,960				
1,843	1,800	1,851				
31,149	17,462	2,345				
20,696,904	11,045,852	1,256,804				
664	633	536				

(2)果実

品目別・出荷地	計	4月	5月	6月	7月	8月
いちぢく	26,967					53
福島	15,619,261					20,736
	579					391
新潟	4,488					307
	3,004,257					181,440
	669					591
愛知	53,723					33,862
	36,075,618					21,497,400
	672					635
和歌山	790					790
	463,882					463,882
	587					587
熊本	1,165			430	535	200
	2,009,275			851,947	921,456	235,872
	1,725			1,981	1,722	1,179
その他穀果しょう果類	220	22	22	22	22	
合計	380,160	38,016	38,016	38,016	38,016	
平均単価	1,728	1,728	1,728	1,728	1,728	
	220	22	22	22	22	
	380,160	38,016	38,016	38,016	38,016	
	1,728	1,728	1,728	1,728	1,728	
いちご	909,259	203,243	118,072	17,134	1,277	1,436
合計	1,056,881,891	188,061,618	97,863,462	13,140,122	2,738,403	3,049,813
平均単価	1,162	925	829	767	2,144	2,124
福島	352,276	80,046	53,880	11,085		
	405,291,981	75,297,002	45,837,251	7,493,449		
	1,150	941	851	676		
茨城	154,521	22,137	2,733			
	177,934,508	17,836,643	2,286,597			
	1,152	806	837			
栃木	365,545	78,335	56,639	5,217		
	430,408,098	74,190,461	45,623,043	3,846,421		
	1,177	947	806	737		
富山	606					
	707,400					
	1,167					
静岡	28					
	39,960					
	1,427					
愛知	765					
	926,856					
	1,212					
福岡	481					
	792,828					
	1,648					
佐賀	27,767	22,725	4,812			
	25,144,992	20,737,512	4,098,600			
	906	913	852			
アメリカ	7,270		8	832	1,277	1,436
	15,635,268		17,971	1,800,252	2,738,403	3,049,813
	2,151		2,246	2,164	2,144	2,124
アールスメロン	283,518	6,159	12,492	8,215	32,150	70,119
合計	132,681,888	6,158,376	8,488,314	4,999,914	15,259,212	28,324,188
平均単価	468	1,000	680	609	475	404
茨城	214,381				29,733	69,496
	76,857,660				13,284,972	27,519,588
	359				447	396
千葉	324					
	532,440					
	1,643					
静岡	6,257	622	574	459	630	531
	10,255,680	1,116,720	771,228	628,020	1,013,580	685,800
	1,639	1,795	1,344	1,368	1,609	1,292
愛知	315				315	
	113,940				113,940	
	362				362	

上段：数量=kg
 单位 中断：金額=円
 下段：単価=円

9月	10月	11月	12月	1月	2月	3月
11,669 6,835,246 586	12,988 7,589,635 584	2,257 1,173,644 520				
2,136 1,434,411 672	2,045 1,388,406 679					
17,344 12,427,247 717	2,429 2,067,811 851	88 83,160 945				
22 38,016 1,728	22 38,016 1,728	22 38,016 1,728	44 76,032 1,728		22 38,016 1,728	
22 38,016 1,728	22 38,016 1,728	22 38,016 1,728	44 76,032 1,728		22 38,016 1,728	
1,419 3,050,158 2,150	1,690 3,695,447 2,187	12,792 25,863,559 2,022	71,629 140,629,543 1,963	136,013 176,809,299 1,300	162,221 196,796,790 1,213	182,333 205,183,677 1,125
		903 1,640,465 1,817	28,148 55,478,745 1,971	49,640 65,526,586 1,320	58,249 73,000,142 1,253	70,325 81,018,341 1,152
		1,767 3,232,883 1,830	11,733 23,050,485 1,965	25,940 32,392,301 1,249	39,343 45,205,598 1,149	50,868 53,930,001 1,060
	265 622,998 2,351	9,197 18,970,049 2,063	31,677 61,891,981 1,954	60,414 78,844,296 1,305	64,629 78,591,050 1,216	59,172 67,827,799 1,146
						606 707,400 1,167
						28 39,960 1,427
						765 926,856 1,212
		52 113,940 2,191	71 208,332 2,934	19 46,116 2,427		339 424,440 1,252
						230 308,880 1,343
1,419 3,050,158 2,150	1,425 3,072,449 2,156	873 1,906,222 2,184				
67,334 20,373,174 303	40,436 13,852,350 343	20,716 10,410,930 503	13,458 10,331,766 768	5,525 5,897,016 1,067	3,216 3,675,456 1,143	3,698 4,911,192 1,328
66,760 19,724,634 295	39,104 12,733,686 326	9,288 3,594,780 387				
					126 199,800 1,586	198 332,640 1,680
574 648,540 1,130	386 579,420 1,501	402 811,512 2,019	540 1,262,520 2,338	360 748,980 2,081	558 892,080 1,599	621 1,097,280 1,767

(2)果実

品目別・出荷地	計	4月	5月	6月	7月	8月
アールスメロン	3,992	556	281	290	272	92
高知	5,863,104	850,500	351,540	323,244	285,660	118,800
	1,469	1,530	1,251	1,115	1,050	1,291
熊本	58,249	4,981	11,637	7,466	1,200	
	39,059,064	4,191,156	7,365,546	4,048,650	561,060	
	671	841	633	542	468	
その他メロン類	494,022	21,155	96,651	262,425	82,968	6,227
合計	200,112,066	13,417,326	49,755,827	98,861,850	27,966,298	2,606,202
平均単価	405	634	515	377	337	419
北海道	3,018				572	702
	1,358,640				320,328	332,748
	450				560	474
青森	1,512					1,512
	498,744					498,744
	330					330
秋田	895				895	
	454,140				454,140	
	507				507	
山形	17,282				14,875	2,407
	6,975,364				5,941,210	1,034,154
	404				399	430
茨城	365,869	15,500	64,240	248,306	33,045	1,566
	148,116,179	10,802,808	32,897,351	93,296,772	9,234,648	731,916
	405	697	512	376	279	467
千葉	39,450			6,439	33,011	
	14,583,348			2,790,288	11,793,060	
	370			433	357	
新潟	560				560	
	217,728				217,728	
	389				389	
熊本	48,520	3,245	31,121	6,950		
	25,014,582	2,216,592	16,630,812	2,676,402		
	516	683	534	385		
宮崎	96					
	82,296					
	857					
アメリカ	100					40
	21,600					8,640
	216					216
メキシコ	14,510	2,410	1,290	730	10	
	2,490,825	397,926	227,664	98,388	5,184	
	172	165	176	135	518	
フィリピン	2,200					
	295,056					
	134					
輸入	10					
	3,564					
	356					
プリンスメロン	15,865		7,190	8,675		
合計	5,628,960		2,756,916	2,872,044		
平均単価	355		383	331		
茨城	15,865		7,190	8,675		
	5,628,960		2,756,916	2,872,044		
	355		383	331		
アンデスメロン	188,660	17,000	51,490	87,930	26,425	2,250
合計	85,504,734	11,622,960	27,515,808	33,760,962	8,807,940	788,184
平均単価	453	684	534	384	333	350
山形	29,020			3,200	23,570	2,250
	10,822,572			1,411,452	8,622,936	788,184
	373			441	366	350
茨城	139,635	1,080	50,970	84,730	2,855	
	60,277,230	530,820	27,211,896	32,349,510	185,004	
	432	492	534	382	65	
熊本	20,005	15,920	520			
	14,404,932	11,092,140	303,912			
	720	697	584			

上段：数量=kg
 单位 中断：金額=円
 下段：単価=円

9月	10月	11月	12月	1月	2月	3月
	50	69	615	363	492	912
	56,700	85,320	957,420	652,320	799,740	1,381,860
	1,134	1,237	1,557	1,797	1,625	1,515
	896	10,957	12,303	4,802	2,040	1,967
	482,544	5,919,318	8,111,826	4,495,716	1,783,836	2,099,412
	539	540	659	936	874	1,067
3,008	832	3,644	9,862	1,730	1,180	4,340
1,071,252	426,060	1,709,316	2,998,836	206,647	296,460	795,992
356	512	469	304	119	251	183
960	784					
319,680	385,884					
333	492					
1,988		1,224				
738,612		414,072				
372		338				
		2,372	4,792			40
		1,253,124	2,201,364			36,288
		528	459			907
	48	48				
	40,176	42,120				
	837	878				
60						
12,960						
216						
			4,070	530	1,180	4,290
			635,472	73,591	296,460	756,140
			156	139	251	176
			1,000	1,200		
			162,000	133,056		
			162	111		
						10
						3,564
						356
		375		450	1,415	1,325
		237,600		383,940	1,084,104	1,303,236
		634		853	766	984
		375		450	1,415	1,325
		237,600		383,940	1,084,104	1,303,236
		634		853	766	984

(2)果実

品目別・出荷地	計	4月	5月	6月	7月	8月
ホームランメロン	4,035			4,035		
合計	1,443,852			1,443,852		
平均単価	358			358		
茨城	4,035			4,035		
	1,443,852			1,443,852		
	358			358		
すいか	4,933,232	114,783	579,516	1,616,239	1,191,649	1,206,040
合計	1,016,817,125	40,508,478	164,668,788	297,700,496	231,695,867	237,688,960
平均単価	206	353	284	184	194	197
福島	426					426
	97,438					97,438
	229					229
北海道	10,584				8,634	
	2,249,748				2,024,892	
	213				235	
青森	10,730					10,730
	2,467,044					2,467,044
	230					230
秋田	300					300
	93,960					93,960
	313					313
山形	1,618,798				383,154	1,170,722
	331,634,693				92,616,491	230,491,710
	205				242	197
茨城	43,038	12,358	15,564	7,700	1,776	
	15,869,520	5,465,016	5,889,564	1,645,272	276,264	
	369	442	378	214	156	
群馬	1,633	377	312	840		
	602,316	194,616	142,560	223,020		
	369	516	457	266		
千葉	2,511,505		415,041	1,483,729	490,444	10,062
	492,092,280		111,172,932	274,403,592	84,990,600	1,878,120
	196		268	185	173	187
新潟	439,510			118,174	307,536	13,800
	74,462,336			20,074,292	51,727,356	2,660,688
	169			170	168	193
静岡	255					
	67,068					
	263					
兵庫	65				65	
	54,000				54,000	
	831				831	
長崎	750					
	226,800					
	302					
熊本	293,545	102,048	148,599	5,796	40	
	96,019,182	34,848,846	47,463,732	1,354,320	6,264	
	327	341	319	234	157	
沖縄	2,093					
	880,740					
	421					
バナナ	2,507,505	231,132	230,546	222,343	193,418	161,243
合計	435,786,611	46,570,125	49,068,310	46,716,982	39,214,924	32,182,999
平均単価	174	201	213	210	203	200
フィリピン	2,327,962	224,437	209,655	201,868	168,406	148,607
	404,065,962	44,707,503	42,224,458	41,274,779	34,142,742	29,915,431
	174	199	201	204	203	201
インドネシア	1,404					
	169,128					
	120					
台湾	38,779	3,575	15,587	11,349	8,268	
	13,125,252	1,286,226	5,836,666	3,777,290	2,225,070	
	338	360	374	333	269	
	75,816		2,808	9,126	15,444	12,636
	12,444,559		519,890	1,664,913	2,592,141	2,267,568
	164		185	182	168	179

上段：数量=kg
 单位 中断：金額=円
 下段：単価=円

9月	10月	11月	12月	1月	2月	3月
156,819	25,744	2,067	7,031	4,230	4,795	24,319
23,799,528	5,601,960	874,260	1,653,372	1,037,124	2,104,920	9,483,372
152	218	423	235	245	439	390
1,950						
224,856						
115						
64,922						
8,526,492						
131						
						5,640
						2,593,404
						460
						104
						42,120
						405
89,947	22,282					
15,048,180	4,598,856					
167	206					
	255					
	67,068					
	263					
	750					
	226,800					
	302					
	2,457		7,005	4,230	4,795	18,575
	709,236		1,646,892	1,037,124	2,104,920	6,847,848
	289		235	245	439	369
		2,067	26			
		874,260	6,480			
		423	249			
164,726	190,859	247,381	226,126	221,032	195,536	223,163
30,794,315	31,027,621	30,438,695	28,829,669	29,968,504	32,869,607	38,104,860
187	163	123	127	136	168	171
156,302	172,646	219,392	216,506	217,522	188,568	204,053
29,406,461	29,099,767	28,332,829	28,140,737	29,677,541	31,923,370	35,220,344
188	169	129	130	136	169	173
						1,404
						169,128
						120
8,424	9,126	4,212	2,808		4,212	7,020
1,387,854	1,279,880	709,992	294,732		636,035	1,091,554
165	140	169	105		151	155

(2)果実

品目別・出荷地	計	4月	5月	6月	7月	8月
バナナ	63,544	3,120	2,496		1,300	
エクアドル	5,981,710	576,396	487,296		254,971	
	94	185	195		196	
パイナップル	193,849	19,441	13,891	14,641	14,438	29,248
合計	48,304,057	4,650,966	3,595,978	3,849,250	3,681,493	7,020,324
平均単価	249	239	259	263	255	240
沖縄	260	36	200		24	
	113,529	25,920	72,057		15,552	
	437	720	360		648	
アメリカ	400				100	300
	131,544				33,264	98,280
	329				333	328
フィリピン	192,689	19,205	13,401	14,631	14,314	28,948
	47,915,938	4,566,726	3,443,893	3,844,552	3,632,677	6,922,044
	249	238	257	263	254	239
台湾	500	200	290	10		
	143,046	58,320	80,028	4,698		
	286	292	276	470		
キウイフルーツ	156,077	7,058	5,331	5,116	3,880	4,079
合計	83,913,364	4,546,692	3,366,630	3,137,454	2,074,464	2,088,504
平均単価	538	644	632	613	535	512
福島	548					
	112,093					
	205					
栃木	38,570					
	14,003,194					
	363					
神奈川	7,435	1,555				
	4,108,914	938,034				
	553	603				
和歌山	5,054					
	2,738,124					
	542					
愛媛	73,624	3,582				
	44,908,236	2,277,558				
	610	636				
福岡	317					
	384,328					
	1,212					
チリ	520	140				
	496,044	149,040				
	954	1,065				
フィリピン	0		0			
	0		0			
	0		0			
ニュージーランド	30,009	1,781	5,331	5,116	3,880	4,079
	17,162,431	1,182,060	3,366,630	3,137,454	2,074,464	2,088,504
	572	664	632	613	535	512
その他熱帯亜熱帯果実	73,825	7,833	10,339	5,121	5,588	7,885
合計	43,089,061	5,568,212	7,393,939	3,847,122	3,159,401	3,776,760
平均単価	584	711	715	751	565	479
栃木	2				2	
	3,110				3,110	
	1,555				1,555	
長崎	5					5
	5,400					5,400
	1,080					1,080
熊本	914	150	572	192		
	2,773,008	470,448	1,735,668	566,892		
	3,034	3,136	3,034	2,953		
宮崎	677	363	156	77	66	11
	2,483,406	1,290,060	662,364	271,782	200,016	25,272
	3,668	3,554	4,246	3,530	3,031	2,297
鹿児島	64		16	26	22	
	192,780		67,500	102,384	22,896	
	3,012		4,219	3,938	1,041	

上段：数量=kg
 单位 中断：金額=円
 下段：単価=円

9月	10月	11月	12月	1月	2月	3月
	9,087	23,777	6,812	3,510	2,756	10,686
	647,974	1,395,874	394,200	290,963	310,202	1,623,834
	71	59	58	83	113	152
17,621	12,301	10,349	13,128	9,514	9,438	29,839
4,379,184	3,260,844	2,779,326	3,506,684	2,576,588	2,452,518	6,550,902
249	265	269	267	271	260	220
17,621	12,301	10,349	13,128	9,514	9,438	29,839
4,379,184	3,260,844	2,779,326	3,506,684	2,576,588	2,452,518	6,550,902
249	265	269	267	271	260	220
4,010	3,837	2,798	16,330	25,177	35,498	42,963
2,128,334	2,164,816	1,456,564	7,305,444	12,609,378	17,366,454	25,668,630
531	564	521	447	501	489	597
		139	109	80	220	
		36,245	12,884	18,792	44,172	
		261	118	235	201	
	770		10,660	10,040	15,120	1,980
	234,360		3,954,226	3,716,442	5,397,030	701,136
	304		371	370	357	354
						5,880
						3,170,880
						539
				1,447	2,527	1,080
				824,904	1,342,656	570,564
				570	531	528
			4,778	13,610	17,631	34,023
			2,772,792	8,049,240	10,582,596	21,226,050
			580	591	600	624
	317					
	384,328					
	1,212					
			380			
			347,004			
			913			
4,010	2,750	2,659	403			
2,128,334	1,546,128	1,420,319	218,538			
531	562	534	542			
5,035	4,305	5,365	5,130	3,655	6,245	7,324
2,296,513	2,573,802	2,903,288	2,519,532	1,806,883	3,098,418	4,145,191
456	598	541	491	494	496	566
						4
						33,912
						8,478

(2)果実

品目別・出荷地	計	4月	5月	6月	7月	8月
その他熱帯亜熱帯果実	8			8		
沖縄	13,068 1,634			13,068 1,634		
アメリカ	225 235,332 1,046			30 37,800 1,260		
メキシコ	64,580 31,753,047 492	6,240 2,910,656 466	8,335 3,876,876 465	3,815 2,059,128 540	5,270 2,791,035 530	7,685 3,627,234 472
ペルー	80 74,088 926					
フィリピン	1,075 833,242 775					50 38,880 778
ベトナム	625 472,608 756					
中国	1,790 1,002,509 560	240 134,460 560	175 103,291 590	125 64,800 518	140 79,812 570	130 74,034 569
中国	20 23,760 1,188			20 23,760 1,188		
パキスタン	37 19,764 534				33 13,824 419	4 5,940 1,485
タイ	3,713 3,191,292 859	840 762,588 908	1,085 948,240 874	828 707,508 854	55 48,708 886	
オーストラリア	10 12,647 1,265					
その他果実 合計	18,038 10,867,608	1,452 970,836	2,151 1,126,010	921 747,101	967 808,269	3,768 1,463,628
平均単価	602	669	523	811	836	388
福島	27 13,252 491					27 13,252 491
青森	20 32,400 1,620					
茨城	311 444,399 1,429			32 67,392 2,106	188 278,511 1,481	91 98,496 1,082
和歌山	10 5,400 540					
大分	10 5,400 540					
アメリカ	1,538 3,250,562 2,113	85 167,076 1,966	133 300,478 2,259	225 473,105 2,103	179 367,758 2,055	186 386,684 2,079
メキシコ	1,029 2,727,096 2,650	167 479,760 2,873	108 298,492 2,764	14 31,104 2,222		
カナダ	36 80,871 2,246					14 33,696 2,407
チリ	87 246,888 2,838					
フィリピン	14,660 3,966,300 271	1,200 324,000 270	1,600 432,000 270	650 175,500 270	600 162,000 270	3,450 931,500 270

上段：数量=kg
 单位 中断：金額=円
 下段：単価=円

9月	10月	11月	12月	1月	2月	3月
	5	75	75		20	20
	3,240	80,028	73,656		20,520	20,088
	648	1,067	982		1,026	1,004
4,730	4,060	4,905	4,580	3,395	5,460	6,105
2,096,605	2,416,338	2,556,306	2,119,392	1,625,767	2,489,719	3,183,991
443	595	521	463	479	456	522
			10			70
			16,200			57,888
			1,620			827
160	120	135	140	150	120	200
124,762	86,724	102,600	102,600	115,020	98,496	164,160
780	723	760	733	767	821	821
		125	125	10	140	225
		97,200	85,536	7,776	107,136	174,960
		778	684	778	765	778
145	115	125	195	100	100	200
75,146	60,480	67,154	114,048	58,320	60,480	110,484
518	526	537	585	583	605	552
	5				400	500
	7,020				317,520	399,708
	1,404				794	799
			5		5	
			8,100		4,547	
			1,620		909	
2,013	932	815	1,405	1,008	707	1,899
1,132,403	954,140	681,200	965,782	620,072	481,248	916,919
563	1,024	836	687	615	681	483
					20	
					32,400	
					1,620	
					10	
					5,400	
					540	
					10	
					5,400	
					540	
147	163	124	136	55	60	45
306,613	378,433	275,422	280,497	108,108	117,936	88,452
2,086	2,322	2,221	2,062	1,966	1,966	1,966
65	105	68	152	99	97	154
212,544	355,495	179,626	367,441	226,455	214,812	361,367
3,270	3,386	2,642	2,417	2,287	2,215	2,347
22						
47,175						
2,144						
29	14	23	7	14		
93,571	44,712	64,152	18,144	26,309		
3,227	3,194	2,789	2,592	1,879		
1,750	650	600	1,110	800	550	1,700
472,500	175,500	162,000	299,700	216,000	148,500	467,100
270	270	270	270	270	270	275

(2)果実

品目別・出荷地	計	4月	5月	6月	7月	8月
その他果実	10		10			
タイ	14,040		14,040			
	1,404		1,404			
ニュージーランド	300		300			
	81,000		81,000			
	270		270			

単位 上段：数量=kg
中絶：金額=円
下段：単価=円

9月	10月	11月	12月	1月	2月	3月

(3)鳥卵・加工品

品目別・出荷地	計	4月	5月	6月	7月	8月
鶏卵	151,273	13,758	12,436	12,600	12,808	12,464
合計	44,191,186	4,022,914	3,581,167	3,451,662	3,441,129	3,350,431
平均単価	292	292	288	274	269	269
福島	129,185 37,632,950 291	11,974 3,494,362 292	10,492 3,016,435 287	10,368 2,841,224 274	10,739 2,882,553 268	11,047 2,965,195 268
新潟	21,668 6,453,908 298	1,784 528,552 296	1,944 564,732 291	2,232 610,438 273	2,069 558,576 270	1,417 385,236 272
愛知	420 104,328 248	0 0 0				
うずら卵	362	24	22	32	34	40
合計	297,648	18,144	16,632	24,192	25,704	30,240
平均単価	822	756	756	756	756	756
愛知	362 297,648 822	24 18,144 756	22 16,632 756	32 24,192 756	34 25,704 756	40 30,240 756
ラジューム卵	3,564	287	294	275	271	335
合計	1,909,765	154,060	157,853	147,356	145,022	179,335
平均単価	536	537	537	536	535	535
福島	3,564 1,909,765 536	287 154,060 537	294 157,853 537	275 147,356 536	271 145,022 535	335 179,335 535
鳥卵	10,808	524	698	666	464	1,430
合計	2,502,719	122,618	160,734	142,754	119,528	319,143
平均単価	232	234	230	214	258	223
福島	9,814 2,245,350 229	490 112,871 230	698 160,734 230	666 142,754 214	464 119,528 258	1,170 248,943 213
千葉	960 247,622 258					260 70,200 270
国産	34 9,747 287	34 9,747 287				
切干だいこん	731	44	59	43	68	23
合計	1,339,989	90,666	118,800	92,880	123,120	53,676
平均単価	1,833	2,061	2,014	2,160	1,811	2,334
福島	51 46,689 915	2 1,134 567				
東京	10 7,560 756					
愛知	45 68,040 1,512					
宮崎	195 597,780 3,066	17 51,732 3,043	24 73,440 3,060	18 55,080 3,060	18 55,080 3,060	13 38,556 2,966
中国	40 30,240 756		10 7,560 756		10 7,560 756	
国産	390 589,680 1,512	25 37,800 1,512	25 37,800 1,512	25 37,800 1,512	40 60,480 1,512	10 15,120 1,512
かんそういも	6,177	18				
合計	8,822,887	36,072				
平均単価	1,428	2,004				
茨城	4,797 7,363,429 1,535	18 36,072 2,004				
鹿児島	280 984,906 3,518					

上段：数量=kg
 单位 中断：金額=円
 下段：単価=円

9月	10月	11月	12月	1月	2月	3月
11,792 3,272,546 278	12,633 3,876,844 307	12,192 3,940,060 323	14,377 4,763,914 331	10,925 3,053,899 280	11,882 3,474,367 292	13,406 3,962,253 296
10,195 2,834,174 278	10,619 3,244,482 306	10,369 3,329,428 321	12,527 4,127,794 330	9,197 2,572,327 280	10,085 2,934,691 291	11,573 3,390,285 293
1,337 370,224 277	2,014 632,362 314	1,823 610,632 335	1,850 636,120 344	1,618 457,920 283	1,747 527,148 302	1,833 571,968 312
260 68,148 262				110 23,652 215	50 12,528 251	
26 19,656 756	32 27,648 864	24 20,736 864	42 36,288 864	22 19,008 864	28 28,296 1,011	36 31,104 864
26 19,656 756	32 27,648 864	24 20,736 864	42 36,288 864	22 19,008 864	28 28,296 1,011	36 31,104 864
282 151,242 536	284 152,215 536	290 155,423 536	347 185,651 535	269 144,538 537	269 143,565 534	361 193,505 536
282 151,242 536	284 152,215 536	290 155,423 536	347 185,651 535	269 144,538 537	269 143,565 534	361 193,505 536
1,354 263,127 194	714 140,490 197	428 118,401 277	1,162 265,281 228	414 191,408 462	272 73,338 270	2,682 585,897 218
754 198,327 263	714 140,490 197	428 118,401 277	1,162 265,281 228	314 78,786 251	272 73,338 270	2,682 585,897 218
600 64,800 108				100 112,622 1,126		
62 113,724 1,834	57 111,888 1,963	62 119,448 1,927	79 125,960 1,594	69 115,345 1,672	80 127,494 1,594	85 146,988 1,729
			12 11,048 921	15 12,637 842	13 14,742 1,134	9 7,128 792
						10 7,560 756
		45 68,040 1,512				
17 53,244 3,132	17 51,408 3,024	17 51,408 3,024	12 39,312 3,276	14 42,228 3,016	7 22,032 3,147	21 64,260 3,060
10 7,560 756			10 7,560 756			
35 52,920 1,512	40 60,480 1,512		45 68,040 1,512	40 60,480 1,512	60 90,720 1,512	45 68,040 1,512
	807 1,146,798 1,421	497 766,746 1,543	1,530 1,969,747 1,287	1,827 2,687,040 1,471	1,232 1,802,952 1,463	266 413,532 1,555
	807 1,146,798 1,421	497 766,746 1,543	1,100 1,692,241 1,538	1,493 2,286,468 1,531	738 1,147,932 1,555	144 287,172 1,994
			30 104,706 3,490	84 293,220 3,491	144 503,820 3,499	22 83,160 3,780

(3)鳥卵・加工品

品目別・出荷地	計	4月	5月	6月	7月	8月
かんそういも	1,100					
中国	474,552					
	431					
いもがら	249					4
合計	1,269,615					18,144
平均単価	5,099					4,536
福島	1,269,615					18,144
	5,099					4,536
干しいたけ	119	14	6	5	6	18
合計	721,904	63,234	29,376	28,782	19,796	209,034
平均単価	6,066	4,517	4,896	5,756	3,299	11,613
栃木	6			1	1	1
	42,498			4,590	3,240	9,234
	7,083			4,590	3,240	9,234
中国	33	9	3	1	4	
	104,760	28,512	8,424	3,240	11,340	
	3,175	3,168	2,808	3,240	2,835	
国産	80	5	3	3	1	17
	574,646	34,722	20,952	20,952	5,216	199,800
	7,183	6,944	6,984	6,984	5,216	11,753
その他乾燥野菜	4,381	144	215	198	152	98
合計	3,706,281	154,062	159,213	206,335	125,329	93,409
平均単価	846	1,070	741	1,042	825	953
福島	2,221	77	132	75	94	56
	908,160	42,088	71,517	39,658	54,540	30,996
	409	547	542	529	580	554
北海道	36			20		
	16,524			4,320		
	459			216		
青森	21			2		0
	97,092			8,856		4,320
	4,623			4,428		0
岩手	186					
	98,172					
	528					
宮城	404		30	12	14	3
	323,623		16,200	10,336	12,312	2,268
	801		540	861	879	756
山形	20			20		
	4,320			4,320		
	216			216		
茨城	1					
	2,344					
	2,344					
栃木	60	9	5	1	2	3
	184,680	29,160	16,200	3,240	4,860	8,100
	3,078	3,240	3,240	3,240	2,430	2,700
群馬	560					
	141,480					
	253					
愛知	37					
	49,411					
	1,335					
大分	34					
	754,272					
	22,184					
アメリカ	44	6		3		3
	146,317	24,494		12,247		12,247
	3,325	4,082		4,082		4,082
中国	544	37	48	50	32	33
	757,502	38,815	55,296	103,140	48,384	35,478
	1,392	1,049	1,152	2,063	1,512	1,075
国産	200	12		10	10	
	203,980	15,617		12,960	5,233	
	1,020	1,301		1,296	523	

上段：数量=kg
 单位 中断：金額=円
 下段：単価=円

9月	10月	11月	12月	1月	2月	3月
			400	250	350	100
			172,800	107,352	151,200	43,200
			432	429	432	432
6	6	19	206	2	2	4
32,659	30,240	93,744	1,056,121	10,584	9,072	19,051
5,443	5,040	4,934	5,127	5,292	4,536	4,763
6	6	19	206	2	2	4
32,659	30,240	93,744	1,056,121	10,584	9,072	19,051
5,443	5,040	4,934	5,127	5,292	4,536	4,763
9	8	6	21	8	9	9
49,572	45,360	39,690	71,172	52,596	58,320	54,972
5,508	5,670	6,615	3,389	6,575	6,480	6,108
1	0	0	2		0	0
5,346	648	2,916	12,312		1,620	2,592
5,346	0	0	6,156		0	0
3	3	1	5		1	3
9,720	9,720	2,052	17,172		4,212	10,368
3,240	3,240	2,052	3,434		4,212	3,456
5	5	5	14	8	8	6
34,506	34,992	34,722	41,688	52,596	52,488	42,012
6,901	6,998	6,944	2,978	6,575	6,561	7,002
188	179	555	1,968	207	251	226
290,450	169,862	304,711	1,662,164	150,736	175,273	214,737
1,545	949	549	845	728	698	950
57	108	69	1,111	164	183	95
31,169	55,900	35,812	319,594	84,024	94,651	48,211
547	518	519	288	512	517	507
					3	13
					2,052	10,152
					684	781
5		1	8			5
22,032		4,104	35,640			22,140
4,406		4,104	4,455			4,428
	6	180				
	46,440	51,732				
	7,740	287				
60		48	192	2	12	31
43,092		42,250	165,175	1,512	10,876	19,602
718		880	860	756	906	632
						1
						2,344
						2,344
3	5	4	14	4	3	7
9,720	14,580	12,960	43,740	11,340	8,100	22,680
3,240	2,916	3,240	3,124	2,835	2,700	3,240
		180	380			
		41,904	99,576			
		233	262			
24	3	2	8			
26,158	5,908	8,748	8,597			
1,090	1,969	4,374	1,075			
			34			
			754,272			
			22,184			
3	2	24				3
12,247	8,165	64,670				12,247
4,082	4,083	2,695				4,082
26	33	42	129	18	40	56
138,672	28,177	35,273	135,022	31,396	47,714	60,135
5,334	854	840	1,047	1,744	1,193	1,074
10	22		92	19	10	15
7,360	10,692		100,548	22,464	11,880	17,226
736	486		1,093	1,182	1,188	1,148

(3)鳥卵・加工品

品目別・出荷地	計	4月	5月	6月	7月	8月
その他乾燥野菜	13	3		5		
輸入	18,404	3,888		7,258		
	1,416	1,296		1,452		
たけのこ加工品	5,771	801	644	598	247	270
合 計	3,230,714	485,664	396,696	354,240	137,960	159,062
平均単価	560	606	616	592	559	589
新潟	13			13		
	26,676			26,676		
	2,052			2,052		
中国	5,639	754	593	573	247	267
	3,024,218	420,044	320,188	304,884	137,960	156,254
	536	557	540	532	559	585
国産	115	47	51	12		1
	173,232	65,620	76,508	22,680		1,080
	1,506	1,396	1,500	1,890		1,080
輸入	2					2
	1,728					1,728
	864					864
ロシア	2					
	4,860					
	2,430					
野菜水煮	4,339	408	390	427	344	246
合 計	4,719,429	418,381	436,157	427,454	365,202	286,837
平均単価	1,088	1,025	1,118	1,001	1,062	1,166
韓国	5					
	11,664					
	2,333					
中国	3,809	351	320	377	303	194
	4,071,920	353,258	343,299	381,284	317,250	208,883
	1,069	1,006	1,073	1,011	1,047	1,077
国産	451	48	60	42	40	45
	542,641	53,135	79,574	36,450	47,304	69,206
	1,203	1,107	1,326	868	1,183	1,538
輸入	2					
	1,836					
	918					
ロシア	72	9	10	8	1	7
	91,368	11,988	13,284	9,720	648	8,748
	1,269	1,332	1,328	1,215	648	1,250
もやし	400,488	32,456	33,296	31,461	31,645	30,998
合 計	45,246,784	3,669,916	3,734,860	3,539,692	3,525,380	3,528,175
平均単価	113	113	112	113	111	114
福島	86,307	7,141	7,756	6,373	6,428	5,706
	9,373,687	764,521	832,941	685,659	693,230	631,163
	109	107	107	108	108	111
栃木	310,281	24,889	25,228	24,749	24,881	24,925
	35,005,874	2,806,606	2,832,775	2,778,830	2,757,012	2,813,813
	113	113	112	112	111	113
国産	3,900	426	312	339	336	367
	867,223	98,789	69,144	75,203	75,138	83,199
	222	232	222	222	224	227
こんにゃく	28,302	2,627	2,316	1,915	1,615	1,570
合 計	7,193,601	671,026	528,541	504,252	428,640	407,721
平均単価	254	255	228	263	265	260
福島	36					24
	17,690					12,182
	491					508
群馬	27,390	2,567	2,216	1,825	1,610	1,546
	6,891,903	653,746	506,941	478,332	423,942	395,539
	252	255	229	262	263	256
静岡	5				5	
	4,698				4,698	
	940				940	
中国	199					
	114,048					
	573					

上段：数量=kg
 单位 中断：金額=円
 下段：単価=円

9月	10月	11月	12月	1月	2月	3月
		5 7,258 1,452				
472 255,916 542	347 186,948 539	422 223,673 530	559 290,390 519	471 243,885 518	311 169,733 546	629 326,547 519
468 248,788 532	345 181,872 527	422 223,673 530	559 290,390 519	471 243,885 518	311 169,733 546	629 326,547 519
4 7,128 1,782	0 216 0					
	2 4,860 2,430					
405 417,469 1,031	427 513,767 1,203	341 400,508 1,175	372 403,424 1,084	286 328,428 1,148	288 306,731 1,065	405 415,071 1,025
5 11,664 2,333						
378 389,081 1,029	380 438,923 1,155	302 351,540 1,164	340 362,146 1,065	260 290,239 1,116	224 245,160 1,094	380 390,857 1,029
18 12,188 677	36 60,912 1,692	33 41,192 1,248	28 35,770 1,278	23 34,301 1,491	62 59,303 957	16 13,306 832
						2 1,836 918
4 4,536 1,134	11 13,932 1,267	6 7,776 1,296	4 5,508 1,377	3 3,888 1,296	2 2,268 1,134	7 9,072 1,296
34,520 3,850,616 112	35,850 4,026,867 112	34,088 3,837,856 113	34,314 3,860,055 112	34,759 3,913,593 113	32,107 3,637,645 113	34,994 4,122,129 118
8,117 878,028 108	8,029 865,891 108	8,064 875,393 109	7,003 763,408 109	7,123 765,796 108	6,975 763,928 110	7,592 853,729 112
26,103 2,906,626 111	27,501 3,090,576 112	25,732 2,898,639 113	26,988 3,025,923 112	27,359 3,087,181 113	24,856 2,813,263 113	27,070 3,194,630 118
300 65,962 220	320 70,400 220	292 63,824 219	323 70,724 219	277 60,616 219	276 60,454 219	332 73,770 222
1,987 512,892 258	3,013 760,989 253	2,731 691,417 253	3,415 882,728 258	2,701 682,647 253	2,180 555,099 255	2,232 567,649 254
12 5,508 459						
1,829 471,096 258	2,907 737,769 254	2,704 675,865 250	3,169 794,600 251	2,642 648,951 246	2,152 542,657 252	2,223 562,465 253
		27 15,552 576	86 49,248 573	59 33,696 571	18 10,368 576	9 5,184 576

(3)鳥卵・加工品

品目別・出荷地	計	4月	5月	6月	7月	8月
こんにゃく	672	60	100	90		
国産	165,262	17,280	21,600	25,920		
	246	288	216	288		
その他加工野菜	24,455	1,930	5,191	2,515	2,150	1,682
合計	13,043,552	1,000,382	3,101,796	1,066,278	933,807	846,891
平均単価	533	518	598	424	434	504
福島	6,499	298	2,412	1,104	921	134
	3,015,705	128,898	1,048,314	298,064	277,342	85,374
	464	433	435	270	301	637
北海道	464		113	100	20	18
	233,185		58,499	38,655	10,206	8,846
	503		518	387	510	491
青森	211	10	5	10	1	
	138,674	5,703	2,673	6,177	653	
	657	570	535	618	653	
岩手	2					
	2,565					
	1,283					
宮城	1,440	120	738	42	192	108
	733,320	62,964	372,600	21,168	96,984	54,432
	509	525	505	504	505	504
茨城	487	11				
	271,782	5,184				
	558	471				
栃木	5					
	2,916					
	583					
群馬	51		16		16	8
	38,604		14,310		9,622	4,693
	757		894		601	587
千葉	797	22	520	32	38	29
	1,017,820	13,186	831,556	18,888	22,809	17,047
	1,277	599	1,599	590	600	588
東京	7,156	851	775	563	421	755
	2,674,730	379,102	323,784	231,164	147,766	277,074
	374	445	418	411	351	367
新潟	484	30	8	46	19	36
	354,931	20,736	5,184	31,104	12,960	25,920
	733	691	648	676	682	720
山梨	58			4		43
	25,969			3,175		14,694
	448			794		342
静岡	50	3	7	2	3	2
	167,454	9,234	23,112	6,048	10,368	7,776
	3,349	3,078	3,302	3,024	3,456	3,888
和歌山	50					
	11,880					
	238					
岡山	2		2			
	8,510		8,510			
	4,255		4,255			
福岡	132	5	3	9	7	
	66,451	5,227	3,240	9,720	17,345	
	503	1,045	1,080	1,080	2,478	
宮崎	60				25	8
	45,527				21,600	6,912
	759				864	864
鹿児島	3			3		
	2,430			2,430		
	810			810		
中国	4,049	328	324	303	283	319
	2,783,786	247,212	228,096	203,526	202,781	213,494
	688	754	704	672	717	669
タイ	30					
	22,680					
	756					

単位 上段：数量=kg
 中断：金額=円
 下段：単価=円

9月	10月	11月	12月	1月	2月	3月
146 36,288 249	106 23,220 219		160 38,880 243		10 2,074 207	
1,886 1,001,705 531	1,573 798,625 508	1,257 777,786 619	1,265 682,811 540	1,707 1,072,748 628	1,241 724,822 584	2,058 1,035,901 503
186 100,386 540	102 64,033 628	116 160,920 1,387	88 78,959 897	926 636,050 687	159 109,512 689	53 27,853 526
21 12,652 602	4 2,197 549	8 4,930 616				180 97,200 540
	64 38,294 598	66 44,122 669	13 10,055 773	17 12,626 743	18 13,381 743	7 4,990 713
	2 2,565 1,283					
60 28,296 472		18 9,720 540	18 9,720 540	12 6,480 540	12 6,156 513	120 64,800 540
136 76,399 562	139 77,285 556	84 46,656 555	39 21,384 548	25 13,608 544	26 15,066 579	27 16,200 600
	3 1,944 648	2 972 486				
						11 9,979 907
12 6,831 569		3 1,890 630	37 27,594 746	32 24,040 751	31 23,362 754	41 30,617 747
692 243,487 352	511 163,145 319	274 85,914 314	426 133,013 312	258 74,066 287	509 184,810 363	1,121 431,405 385
60 44,064 734	52 38,880 748	123 93,571 761	23 17,280 751	33 24,624 746	26 19,872 764	28 20,736 741
	11 8,100 736					
4 12,420 3,105	6 21,600 3,600	9 31,104 3,456	4 13,824 3,456	2 6,912 3,456	4 12,960 3,240	4 12,096 3,024
						50 11,880 238
	23 5,573 242		44 11,945 271	19 5,043 265	20 7,743 387	2 615 308
24 15,233 635	3 1,782 594					
394 264,600 672	400 272,354 681	315 214,229 680	420 283,824 676	313 216,594 692	310 208,764 673	340 228,312 672
				30 22,680 756		

(3)鳥卵・加工品

品目別・出荷地	計	4月	5月	6月	7月	8月
その他加工野菜	2,063	247	189	228	149	161
国産	1,049,715	115,678	97,235	117,287	69,221	76,602
	509	468	514	514	465	476
国産／輸入	262		64	56	55	38
	214,948		52,780	60,966	34,150	23,830
	820		825	1,089	621	627
輸入	100	5	15	13		23
	159,970	7,258	31,903	17,906		30,197
	1,600	1,452	2,127	1,377		1,313
つけもの計	19,076	1,673	1,619	1,915	1,708	1,336
合計	13,215,004	1,005,625	1,062,805	1,082,920	1,077,296	895,930
平均単価	693	601	656	565	631	671
福島	2,361	94	123	155	222	182
	964,631	38,264	47,758	66,744	88,149	71,442
	409	407	388	431	397	393
北海道	2					
	4,860					
	2,430					
茨城	1,000	150	44	120	89	51
	227,556	22,680	9,288	20,304	19,980	24,332
	228	151	211	169	224	477
東京	270			8	25	13
	125,712			13,932	41,148	21,708
	466			1,742	1,646	1,670
和歌山	132					
	303,600					
	2,300					
中国	2,221	235	176	257	237	166
	1,544,807	162,946	135,158	118,300	193,363	118,462
	696	693	768	460	816	714
国産	12,829	1,194	1,265	1,341	1,110	897
	9,830,477	781,735	853,191	835,798	716,922	640,632
	766	655	674	623	646	714
国産／輸入	19		11	2		
	28,210		17,410	2,678		
	1,485		1,583	1,339		
輸入	242			32	25	27
	185,151			25,164	17,734	19,354
	765			786	709	717
ほしがき	64,759					
合計	90,239,412					
平均単価	1,393					
福島	60,503					
	80,306,089					
	1,327					
新潟	940					
	1,475,951					
	1,570					
山梨	1,887					
	4,784,184					
	2,535					
長野	1,419					
	3,662,388					
	2,581					
和歌山	10					
	10,800					
	1,080					
その他乾燥果実	6,998	295	339	289	120	218
合計	8,374,885	731,376	878,656	655,224	315,025	511,801
平均単価	1,197	2,479	2,592	2,267	2,625	2,348
アメリカ	3,256	14	48			64
	994,096	17,107	51,840			91,800
	305	1,222	1,080			1,434
タイ	5					
	11,232					
	2,246					

単位 上段：数量=kg
 中断：金額=円
 下段：単価=円

9月	10月	11月	12月	1月	2月	3月
297	236	238	140	35	112	31
197,337	80,785	80,518	52,792	22,767	110,884	28,609
664	342	338	377	650	990	923
	5				14	30
	2,722				12,312	28,188
	544				879	940
	12	1	13	5		13
	17,366	3,240	22,421	7,258		22,421
	1,447	3,240	1,725	1,452		1,725
1,153	1,370	1,689	2,823	1,198	1,162	1,430
809,800	962,885	1,151,805	2,459,842	968,915	866,469	870,712
702	703	682	871	809	746	609
100	67	264	525	216	260	153
39,042	36,439	114,567	209,521	87,853	108,692	56,160
390	544	434	399	407	418	367
			2			
			4,860			
			2,430			
56		80	180	90	50	90
13,036		18,144	42,660	21,924	13,500	21,708
233		227	237	244	270	241
3		112	103	6		
5,076		23,112	14,256	6,480		
1,692		206	138	1,080		
			132			
			303,600			
			2,300			
181	154	142	166	127	115	265
159,757	108,266	114,465	106,716	98,796	62,096	166,482
883	703	806	643	778	540	628
793	1,129	1,071	1,684	741	723	881
573,330	802,099	865,727	1,752,449	741,658	672,677	594,259
723	710	808	1,041	1,001	930	675
		2				4
		1,426				6,696
		713				1,674
20	20	18	31	18	14	37
19,559	16,081	14,364	25,780	12,204	9,504	25,407
978	804	798	832	678	679	687
	192	1,046	16,700	23,425	20,057	3,339
	316,095	1,801,158	29,116,321	27,360,090	25,812,238	5,833,510
	1,646	1,722	1,743	1,168	1,287	1,747
		332	14,001	22,774	20,057	3,339
		699,363	21,769,772	26,191,206	25,812,238	5,833,510
		2,107	1,555	1,150	1,287	1,747
	192	714	34			
	316,095	1,101,795	58,061			
	1,646	1,543	1,708			
			1,430	457		
			3,993,084	791,100		
			2,792	1,731		
			1,225	194		
			3,284,604	377,784		
			2,681	1,947		
			10			
			10,800			
			1,080			
226	161	2,589	220	590	683	1,268
625,309	385,722	687,058	342,468	777,470	1,007,316	1,457,460
2,767	2,396	265	1,557	1,318	1,475	1,149
44	6	2,422		438	220	
52,801	9,882	199,519		380,635	190,512	
1,200	1,647	82		869	866	
5						
11,232						
2,246						

(3)鳥卵・加工品

品目別・出荷地	計	4月	5月	6月	7月	8月
その他乾燥果実	22 38,016 1,728					
輸入	3,715 7,331,541 1,973	281 714,269 2,542	291 826,816 2,841	289 655,224 2,267	120 315,025 2,625	154 420,001 2,727
その他加工果実	59,568	6,510	12,261	2,009	8,883	5,868
合計	16,050,083	1,305,191	4,462,895	463,131	2,188,706	1,243,296
平均単価	269	200	364	231	246	212
福島	685 233,280 341					
青森	34,620 5,262,516 152	6,060 900,072 149	4,220 643,464 152	1,450 219,240 151	5,440 872,100 160	3,110 470,232 151
山形	1,940 892,188 460		1,540 755,244 490	400 136,944 342		
新潟	37 23,976 648	17 11,016 648	20 12,960 648			
山梨	500 162,000 324					500 162,000 324
和歌山	2,689 681,761 254				702 202,176 288	691 99,533 144
愛媛	6,739 3,813,701 566	333 286,038 859	4,080 2,281,813 559	88 55,755 634	715 487,890 682	298 204,001 685
佐賀	335 93,312 279					
長崎	227 134,730 594				16 14,310 894	
熊本	8,740 2,068,902 237		2,235 605,362 271		1,776 393,206 221	1,230 272,322 221
アメリカ	645 487,104 755				102 38,880 381	
中国	1,973 1,678,861 851	100 108,065 1,081	87 90,180 1,037	24 22,032 918		39 35,208 903
国産	78 48,600 623		19 11,664 614	47 29,160 620	12 7,776 648	
輸入	360 469,152 1,303		60 62,208 1,037		120 172,368 1,436	
なっとう	3,973	378	316	390	323	339
合計	2,808,067	263,800	221,554	252,871	218,326	264,898
平均単価	707	698	701	648	676	781
茨城	3,968 2,805,898 707	378 263,800 698	316 221,554 701	390 252,871 648	323 218,326 676	335 263,161 786
中国	0 0 0					0 0 0
国産	5 2,169 434					4 1,737 434
凍豆腐	1,139	61	30	45	44	64
合計	2,142,396	91,368	45,576	66,312	63,828	92,448
平均単価	1,881	1,498	1,519	1,474	1,451	1,445

上段：数量=kg
 单位 中断：金額=円
 下段：単価=円

9月	10月	11月	12月	1月	2月	3月
						22
						38,016
						1,728
177	155	167	220	152	463	1,246
561,276	375,840	487,539	342,468	396,835	816,804	1,419,444
3,171	2,425	2,919	1,557	2,611	1,764	1,139
3,642	6,478	927	2,088	1,054	4,094	5,754
946,404	2,010,355	228,248	626,671	318,514	859,357	1,397,315
260	310	246	300	302	210	243
			171		314	200
			58,320		106,920	68,040
			341		341	340
1,870	3,250	820	1,550	780	3,530	2,540
261,144	491,400	123,984	234,360	117,936	539,136	389,448
140	151	151	151	151	153	153
594	702					
175,068	204,984					
295	292					
960	51	10	14	19	93	78
303,210	31,752	6,048	16,038	19,440	57,672	64,044
316	623	605	1,146	1,023	620	821
	335					
	93,312					
	279					
	180					31
	91,800					28,620
	510					923
	835		12			2,652
	202,046		2,333			593,633
	242		194			224
	102	63	46	139	49	144
	38,880	71,021	50,156	79,186	53,461	155,520
	381	1,127	1,090	570	1,091	1,080
218	903	34	235	116	108	109
206,982	683,813	27,195	203,256	101,952	102,168	98,010
949	757	800	865	879	946	899
	120		60			
	172,368		62,208			
	1,436		1,037			
293	265	372	420	269	295	313
206,686	197,876	255,931	302,954	181,936	208,850	232,385
705	747	688	721	676	708	742
293	264	372	420	269	295	313
206,686	197,444	255,931	302,954	181,936	208,850	232,385
705	748	688	721	676	708	742
	1					
	432					
	432					
42	33	228	474	35	55	28
62,856	50,328	443,988	1,048,680	50,976	83,268	42,768
1,497	1,525	1,947	2,212	1,456	1,514	1,527

(3)鳥卵・加工品

品目別・出荷地	計	4月	5月	6月	7月	8月
凍豆腐	396					
福島	1,055,376					
	2,665					
長野	743	61	30	45	44	64
	1,087,020	91,368	45,576	66,312	63,828	92,448
	1,463	1,498	1,519	1,474	1,451	1,445
その他加工品	39,179	3,303	2,325	2,551	2,844	2,165
合計	16,678,971	1,425,597	844,775	1,046,710	990,483	794,069
平均単価	426	432	363	410	348	367
福島	25,289	2,268	1,986	1,825	2,024	1,782
	8,067,681	789,078	668,538	584,748	637,217	549,526
	319	348	337	320	315	308
北海道	16					
	26,676					
	1,667					
岩手	416	173		99		72
	269,057	86,103		72,813		45,468
	647	498		735		632
新潟	4,116	265	84	252	33	117
	4,578,830	267,030	80,352	241,056	43,465	123,817
	1,112	1,008	957	957	1,317	1,058
長野	13					
	27,959					
	2,151					
福岡	3,060	216	156	228	396	156
	1,008,123	72,580	52,361	76,208	130,445	52,362
	329	336	336	334	329	336
佐賀	300				300	
	77,987				77,987	
	260				260	
中国	717	96	36	48	48	36
	381,646	46,008	16,848	16,589	25,920	16,848
	532	479	468	346	540	468
タイ	3,248	144	40	20		
	934,427	44,496	12,096	6,048		
	288	309	302	302		
国産	1,817	100	20	72		2
	994,464	50,544	9,936	41,256		6,048
	547	505	497	573		3,024
国産／輸入	10					
	5,886					
	589					
輸入	177	41	3	7	43	
	306,235	69,758	4,644	7,992	75,449	
	1,730	1,701	1,548	1,142	1,755	

上段：数量=kg
 单位 中断：金額=円
 下段：単価=円

9月	10月	11月	12月	1月	2月	3月
		96	300			
		256,176	799,200			
		2,669	2,664			
42	33	132	174	35	55	28
62,856	50,328	187,812	249,480	50,976	83,268	42,768
1,497	1,525	1,423	1,434	1,456	1,514	1,527
2,467	3,500	3,469	7,094	3,403	2,915	3,143
868,332	1,409,429	1,523,844	3,675,534	1,703,297	1,114,220	1,282,681
352	403	439	518	501	382	408
1,995	2,075	1,935	2,834	2,166	2,053	2,346
632,904	653,591	588,852	891,749	670,539	642,121	758,818
317	315	304	315	310	313	323
			16			
			26,676			
			1,667			
	72					
	64,673					
	898					
27	195	524	1,646	757	78	138
26,028	213,025	547,119	1,731,047	817,123	189,828	298,940
964	1,092	1,044	1,052	1,079	2,434	2,166
13						
27,959						
2,151						
204	276	276	540	180	180	252
64,153	88,130	92,147	175,610	60,007	60,007	84,113
314	319	334	325	333	333	334
36	31	9	244	96		37
16,848	22,162	4,666	136,885	61,344		17,528
468	715	518	561	639		474
	530	532	1,162	150	402	268
	142,992	147,204	347,339	47,844	116,856	69,552
	270	277	299	319	291	260
192	270	193	620	54	202	92
100,008	133,920	143,856	309,204	46,440	105,408	47,844
521	496	745	499	860	522	520
						10
						5,886
						589
0	51		32			
432	90,936		57,024			
0	1,783		1,782			

市の木 くろまつ
(昭和46年10月1日制定)



市制施行5周年を記念して制定されました。
当地方の気候は、松の育ちに適しており、海岸線・浜街道の松並木はひろく知られています。
松は百木の長といわれ、成長力が強く、本市の発展を象徴しています。