

第2 青果部

1 平成24年度概況

(1) 総取扱高

本年度の開市日数は267日、総取扱数量は66,340,956kgで前年度対比は102.1%、総取扱金額は14,877,616,991円で前年度対比は100.1%であった。

一ヶ月平均取扱数量は5,528,413kgで、最高は8月の6,527,974kg、最低は1月の4,127,782kgであった。

一日平均取扱数量は248,468kgで、最高は8月17日の545,207kg、最低は4月5日の117,397kgであり、また、一日平均取扱金額は55,721,412円で、最高は1月5日の108,701,417円、最低は、10月17日の24,509,788円であった。

種別取扱数量では、野菜は37,013,480kgで前年度対比108.3%、果実は28,522,077kgで前年度対比95.0%、鳥卵・加工品は805,399kgで前年度対比97.5%となっている。

また、種別取扱金額では、野菜は6,861,404,015円で前年度対比105.1%、果実は7,795,779,090円で前年度対比96.2%、鳥卵・加工品は220,433,886円で前年度対比93.8%となっている。

(2) 出荷地別取扱状況

順位	取扱数量		取扱金額	
	出荷地	割合	出荷地	割合
1	福島	14.1	福島	18.6
2	茨城	12.8	茨城	12.1
3	千葉	12.3	熊本	9.3
4	北海道	8.1	千葉	7.4
5	青森	8.0	青森	6.5
6	熊本	5.7	和歌山	4.4
7	フィリピン	5.4	山形	4.1
8	和歌山	4.3	栃木	4.0
9	佐賀	3.4	北海道	3.6
10	山形	3.4	フィリピン	3.2
11	愛知	3.1	愛知	3.1
12	新潟	2.2	佐賀	3.1
13	栃木	1.8	新潟	2.3
14	群馬	1.7	山梨	1.8
15	岩手	1.5	群馬	1.4
	計	87.8	計	84.9

(3) kgあたりの平均単価

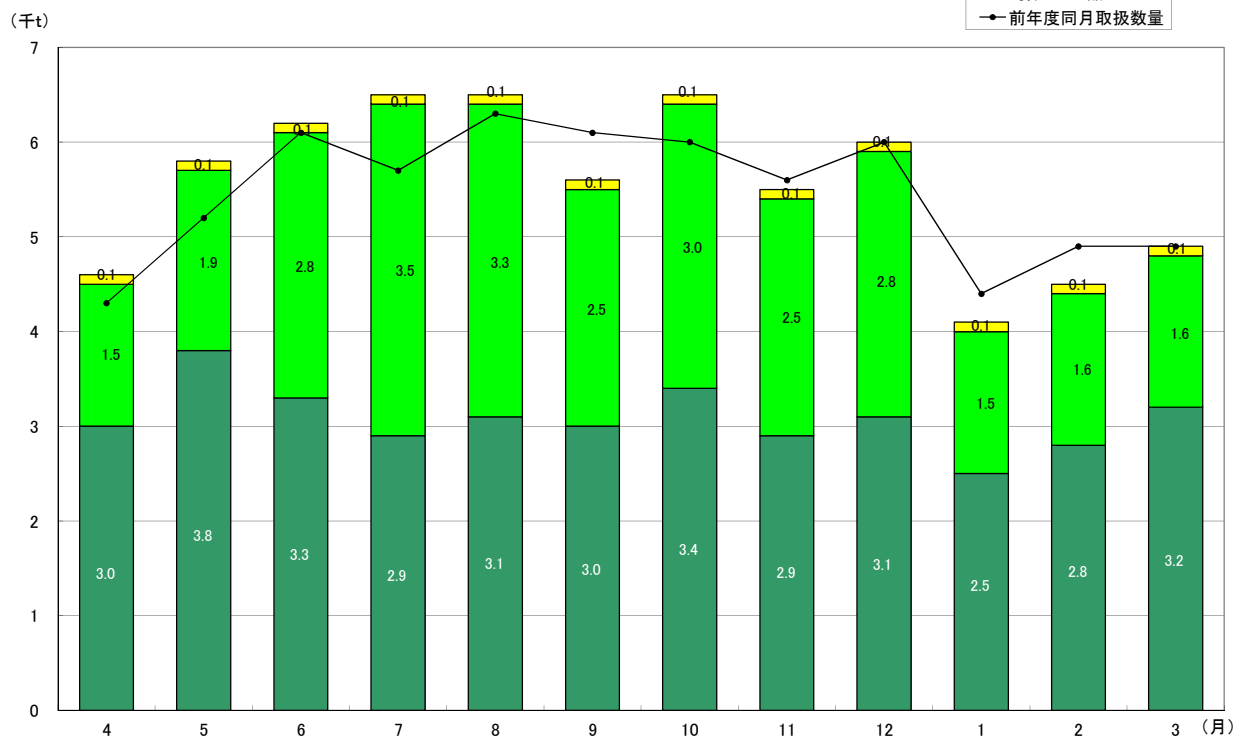
本年度の総平均単価は224円で前年度対比97.8%、種別にみると野菜は185円で前年度対比96.9%、果実は273円で前年度対比101.1%、鳥卵・加工品は274円で前年度対比96.5%となっている。

2 取 扱

(1) 総括表

区 分		合 計	4 月	5 月	6 月	7 月	8 月
開 市 日 数		267 日	22 日	23 日	22 日	23 日	23 日
合 計	年 間 取 扱 高	数 量 66,340,956	4,613,908	5,727,545	6,138,271	6,466,284	6,527,974
	金 額 14,877,616,991	1,169,040,761	1,334,506,464	1,370,759,590	1,332,178,056	1,463,162,946	
	単 価	224	253	233	223	206	224
一 日 平 均 取 扱 高	数 量	248,468	209,723	249,024	279,012	281,143	283,825
	金 額	55,721,412	53,138,216	58,022,020	62,307,254	57,920,785	63,615,780
野 菜	数 量	37,013,480	3,046,522	3,763,687	3,301,131	2,870,617	3,127,966
	金 額	6,861,404,015	646,532,223	699,747,037	594,710,031	526,383,880	506,581,230
	単 価	185	212	186	180	183	162
果 実	数 量	28,522,077	1,503,634	1,892,101	2,768,681	3,529,996	3,340,596
	金 額	7,795,779,090	507,477,127	617,196,269	760,211,596	791,883,353	943,472,840
	単 価	273	338	326	275	224	282
鳥 卵・加 工 品	数 量	805,399	63,752	71,757	68,459	65,671	59,412
	金 額	220,433,886	15,031,411	17,563,158	15,837,963	13,910,823	13,108,876
	単 価	274	236	245	231	212	221

ア 月別取扱数量推移図

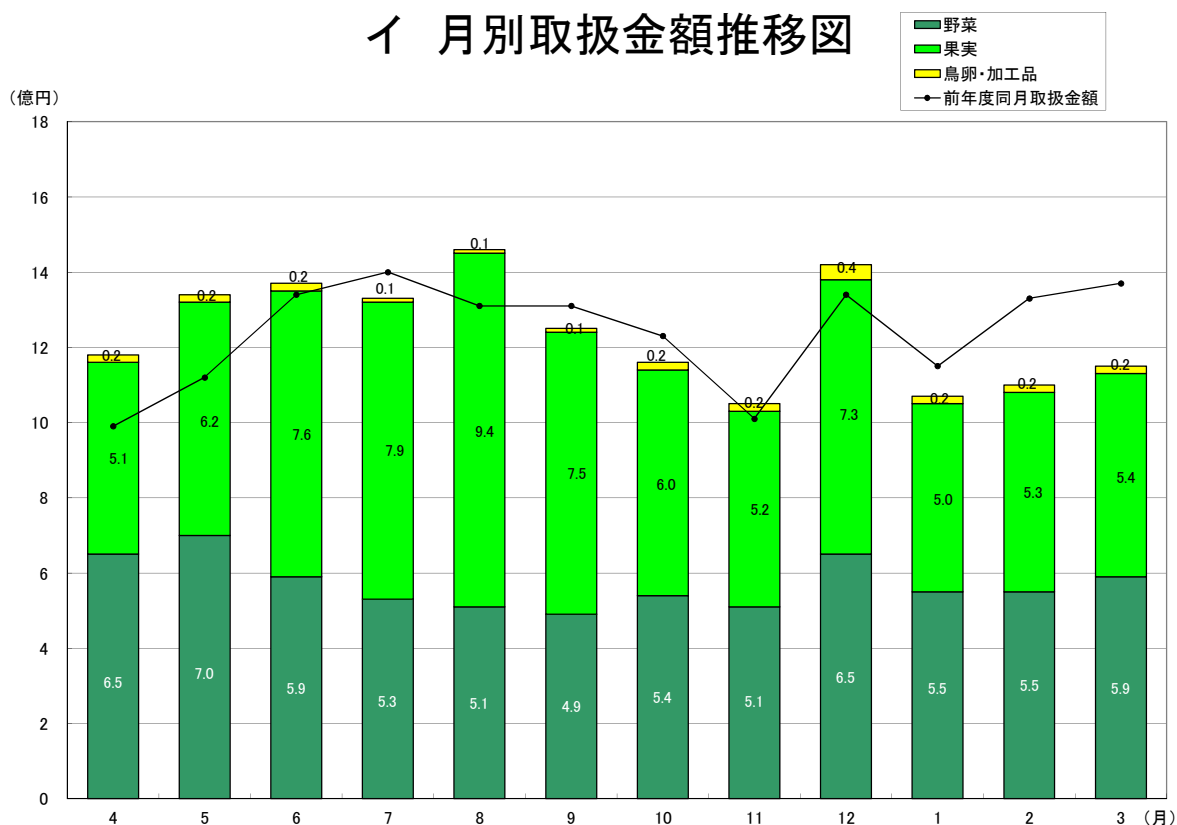


概況

単位：数量…kg／金額・単価…円

9月	10月	11月	12月	1月	2月	3月
21日	25日	22日	25日	19日	20日	22日
5,542,909	6,468,711	5,439,578	5,932,630	4,127,782	4,477,041	4,878,323
1,258,084,831	1,161,438,768	1,052,930,903	1,414,164,007	1,074,548,047	1,100,988,452	1,145,814,166
227	180	194	238	260	246	235
263,948	258,748	247,254	237,305	217,252	223,852	221,742
59,908,801	46,457,551	47,860,496	56,566,560	56,555,160	55,049,423	52,082,462
3,029,027	3,375,328	2,861,311	3,096,285	2,531,128	2,812,312	3,198,166
492,830,960	542,388,624	514,439,545	650,757,237	549,805,031	549,446,614	587,781,603
163	161	180	210	217	195	184
2,455,216	3,028,657	2,510,664	2,751,542	1,529,179	1,600,438	1,611,373
751,989,352	602,994,980	520,071,558	726,726,821	500,259,166	531,839,548	541,656,480
306	199	207	264	327	332	336
58,666	64,726	67,603	84,803	67,475	64,291	68,784
13,264,519	16,055,164	18,419,800	36,679,949	24,483,850	19,702,290	16,376,083
226	248	272	433	363	306	238

イ 月別取扱金額推移図



(2) 県内・県外別取扱高表

区 分		合 計	4 月	5 月	6 月	7 月	8 月	
合 計	数量	66,340,956	4,613,908	5,727,545	6,138,271	6,466,284	6,527,974	
	金額	14,877,616,991	1,169,040,761	1,334,506,464	1,370,759,590	1,332,178,056	1,463,162,946	
小 計	県 内	数量	9,327,252	445,404	638,380	647,104	894,366	1,448,703
		金額	2,772,020,756	167,545,327	204,682,591	154,534,383	209,120,454	401,829,208
	県 外	数量	57,013,704	4,168,504	5,089,165	5,491,167	5,571,918	5,079,271
		金額	12,105,596,235	1,001,495,434	1,129,823,873	1,216,225,207	1,123,057,602	1,061,333,738
野 菜	県 内	数量	5,333,046	316,511	525,874	580,744	677,138	703,842
		金額	1,409,281,854	97,365,761	144,967,309	129,183,437	148,103,354	131,836,035
	県 外	数量	31,680,434	2,730,011	3,237,813	2,720,387	2,193,479	2,424,124
		金額	5,452,122,161	549,166,462	554,779,728	465,526,594	378,280,526	374,745,195
果 実	県 内	数量	3,446,262	85,919	62,907	17,878	170,222	702,222
		金額	1,240,860,437	61,880,370	49,971,656	16,272,891	52,981,937	262,240,499
	県 外	数量	25,075,815	1,417,715	1,829,194	2,750,803	3,359,774	2,638,374
		金額	6,554,918,653	445,596,757	567,224,613	743,938,705	738,901,416	681,232,341
鳥 卵 ・ 加工品	県 内	数量	547,944	42,974	49,599	48,482	47,006	42,639
		金額	121,878,465	8,299,196	9,743,626	9,078,055	8,035,163	7,752,674
	県 外	数量	257,455	20,778	22,158	19,977	18,665	16,773
		金額	98,555,421	6,732,215	7,819,532	6,759,908	5,875,660	5,356,202

(3) 委託・買付別取扱高表

区 分		合 計	4 月	5 月	6 月	7 月	8 月	
合 計	数量	66,340,956	4,613,908	5,727,545	6,138,271	6,466,284	6,527,974	
	金額	14,877,616,991	1,169,040,761	1,334,506,464	1,370,759,590	1,332,178,056	1,463,162,946	
小 計	委 託	数量	50,071,164	2,984,673	4,142,984	4,905,251	4,905,447	5,139,038
		金額	11,676,670,714	838,237,468	1,004,792,890	1,105,282,304	1,031,189,263	1,178,228,998
	買 付	数量	16,269,792	1,629,235	1,584,561	1,233,020	1,560,837	1,388,936
		金額	3,200,946,277	330,803,293	329,713,574	265,477,286	300,988,793	284,933,948
野 菜	委 託	数量	27,606,447	1,961,671	2,852,907	2,693,393	2,234,408	2,491,230
		金額	5,028,484,265	423,799,183	512,036,803	456,287,980	405,003,665	385,197,027
	買 付	数量	9,407,033	1,084,851	910,780	607,738	636,209	636,736
		金額	1,832,919,750	222,733,040	187,710,234	138,422,051	121,380,215	121,384,203
果 実	委 託	数量	21,922,929	982,733	1,242,276	2,165,484	2,627,221	2,609,643
		金額	6,504,146,963	404,836,189	480,794,578	638,471,857	617,358,810	784,574,131
	買 付	数量	6,599,148	520,901	649,825	603,197	902,775	730,953
		金額	1,291,632,127	102,640,938	136,401,691	121,739,739	174,524,543	158,898,709
鳥 卵 ・ 加工品	委 託	数量	541,788	40,269	47,801	46,374	43,818	38,165
		金額	144,039,486	9,602,096	11,961,509	10,522,467	8,826,788	8,457,840
	買 付	数量	263,611	23,483	23,956	22,085	21,853	21,247
		金額	76,394,400	5,429,315	5,601,649	5,315,496	5,084,035	4,651,036

単位：数量…kg／金額…円

9 月	10 月	11 月	12 月	1 月	2 月	3 月
5,542,909 1,258,084,831	6,468,711 1,161,438,768	5,439,578 1,052,930,903	5,932,630 1,414,164,007	4,127,782 1,074,548,047	4,477,041 1,100,988,452	4,878,323 1,145,814,166
1,548,325 450,599,644	950,075 240,093,935	705,408 185,137,759	733,303 222,416,055	381,661 168,728,214	411,600 168,214,545	522,923 199,118,641
3,994,584 807,485,187	5,518,636 921,344,833	4,734,170 867,793,144	5,199,327 1,191,747,952	3,746,121 905,819,833	4,065,441 932,773,907	4,355,400 946,695,525
491,527 118,735,194	396,124 124,882,714	349,117 111,634,964	331,658 121,949,574	278,495 91,644,152	300,571 86,753,394	381,445 102,225,966
2,537,500 374,095,766	2,979,204 417,505,910	2,512,194 402,804,581	2,764,627 528,807,663	2,252,633 458,160,879	2,511,741 462,693,220	2,816,721 485,555,637
1,016,854 324,140,093	509,559 106,100,677	311,972 63,794,289	351,022 85,253,795	57,409 61,819,202	66,183 68,757,539	94,115 87,647,489
1,438,362 427,849,259	2,519,098 496,894,303	2,198,692 456,277,269	2,400,520 641,473,026	1,471,770 438,439,964	1,534,255 463,082,009	1,517,258 454,008,991
39,944 7,724,357	44,392 9,110,544	44,319 9,708,506	50,623 15,212,686	45,757 15,264,860	44,846 12,703,612	47,363 9,245,186
18,722 5,540,162	20,334 6,944,620	23,284 8,711,294	34,180 21,467,263	21,718 9,218,990	19,445 6,998,678	21,421 7,130,897

単位：数量…kg／金額…円

9 月	10 月	11 月	12 月	1 月	2 月	3 月
5,542,909 1,258,084,831	6,468,711 1,161,438,768	5,439,578 1,052,930,903	5,932,630 1,414,164,007	4,127,782 1,074,548,047	4,477,041 1,100,988,452	4,878,323 1,145,814,166
4,459,528 1,064,784,191	5,270,339 969,533,438	4,358,418 861,220,674	4,577,400 1,114,415,502	2,942,957 829,503,216	3,004,569 813,266,520	3,380,560 866,216,250
1,083,381 193,300,640	1,198,372 191,905,330	1,081,160 191,710,229	1,355,230 299,748,505	1,184,825 245,044,831	1,472,472 287,721,932	1,497,763 279,597,916
2,430,629 390,264,995	2,712,824 436,349,217	2,294,470 409,973,574	2,270,529 463,800,278	1,745,354 391,528,239	1,766,444 354,041,201	2,152,588 400,202,103
598,398 102,565,965	662,504 106,039,407	566,841 104,465,971	825,756 186,956,959	785,774 158,276,792	1,045,868 195,405,413	1,045,578 187,579,500
1,989,743 665,605,088	2,513,227 522,361,928	2,017,324 439,410,922	2,252,170 631,939,806	1,150,119 419,869,542	1,192,337 444,053,696	1,180,652 454,870,416
465,473 86,384,264	515,430 80,633,052	493,340 80,660,636	499,372 94,787,015	379,060 80,389,624	408,101 87,785,852	430,721 86,786,064
39,156 8,914,108	44,288 10,822,293	46,624 11,836,178	54,701 18,675,418	47,484 18,105,435	45,788 15,171,623	47,320 11,143,731
19,510 4,350,411	20,438 5,232,871	20,979 6,583,622	30,102 18,004,531	19,991 6,378,415	18,503 4,530,667	21,464 5,232,352

3 種 別 ・ 出 荷

種別 出荷地別	合計		野 菜		果 実		鳥卵・加工品	
	数 量	金 額	数 量	金 額	数 量	金 額	数 量	金 額
福島	9,327,251	2,772,020,756	5,333,046	1,409,281,854	3,446,257	1,240,860,437	547,948	121,878,465
北海道	5,391,482	535,979,364	5,370,428	527,110,666	19,074	7,611,031	1,980	1,257,667
青森	5,340,117	961,171,046	3,843,195	462,739,520	1,491,868	496,821,213	5,054	1,610,313
岩手	1,026,416	110,761,363	1,013,918	106,724,100	11,710	3,465,212	788	572,051
宮城	232,822	130,803,381	227,013	128,837,416	5,130	1,595,454	679	370,511
秋田	135,464	51,646,626	8,853	7,491,930	126,504	43,962,945	107	191,751
山形	2,279,305	610,785,751	49,459	26,942,626	2,227,926	582,522,824	1,920	1,320,301
茨城	8,518,437	1,796,841,887	7,165,361	1,229,630,081	1,339,062	557,149,805	14,014	10,062,001
栃木	1,217,418	593,735,047	795,787	242,516,224	421,297	350,639,064	334	579,759
群馬	1,098,600	207,422,517	976,461	185,616,061	13,325	4,343,190	108,814	17,463,266
埼玉	171,051	61,093,714	40,423	10,565,929	130,628	50,527,785		
千葉	8,131,320	1,102,315,657	5,072,788	569,259,351	3,048,436	529,331,702	10,096	3,724,604
東京	17,197	7,047,573	1,284	1,027,134			15,913	6,020,439
神奈川	482,235	71,762,658	408,632	55,387,897	73,603	16,374,761		
新潟	1,471,165	337,999,381	616,454	214,547,214	827,400	111,565,183	27,311	11,886,984
富山	505	821,166					505	821,166
石川	24	7,245	24	7,245				
福井								
山梨	490,080	274,069,945	98,057	27,783,643	390,448	243,401,899	1,575	2,884,403
長野	544,538	106,515,552	538,651	98,833,120	2,416	2,332,407	3,471	5,350,025
岐阜	219,775	40,863,485	173	111,220	219,450	40,662,931	152	89,334
静岡	379,892	100,187,225	123,304	44,984,639	256,551	55,081,520	37	121,066
愛知	2,079,453	465,342,240	1,492,756	248,624,313	585,177	214,885,299	1,520	1,832,628
三重	1,960	1,099,646	30	75,684	1,930	1,023,962		
滋賀	22	9,188	2	3,413	20	5,775		
京都	462	1,134,478	462	1,134,478				
大阪	4,469	845,692	4,225	562,696			244	282,996
兵庫	132,469	42,412,814	132,469	42,412,814				
奈良	277,062	61,438,443	213	105,525	276,849	61,332,918		
和歌山	2,823,237	658,440,486	76,278	32,399,882	2,743,887	624,803,722	3,072	1,236,882
鳥取	6,645	2,466,608	1,325	804,563	5,320	1,662,045		
島根	40	37,800	0	0	40	37,800		
岡山	1,730	1,496,482	915	735,442	815	761,040		
広島	77	43,418	66	20,265			11	23,153
山口	5	3,088	5	3,088				
徳島	375,389	76,507,535	157,779	32,596,427	217,595	43,896,564	15	14,544
香川	204,314	56,583,085	77,720	28,978,752	126,594	27,604,333		
愛媛	628,873	150,662,269	16,440	5,380,283	604,326	143,932,907	8,107	1,349,079

地別取扱高表

単位：kg・円

種別 出荷地別	合計		野菜		果実		鳥卵・加工品	
	数量	金額	数量	金額	数量	金額	数量	金額
高知	501,370	201,498,837	493,580	192,828,147	7,790	8,670,690		
福岡	106,909	42,082,287	27,869	12,280,314	76,510	28,928,194	2,530	873,779
佐賀	2,282,873	454,868,232	641,499	72,829,601	1,641,374	382,038,631		
長崎	661,535	203,522,130	165,540	28,161,001	495,553	175,045,824	442	315,305
熊本	3,788,757	1,383,739,406	922,483	492,286,175	2,857,634	889,582,850	8,640	1,870,381
大分	327,236	148,772,230	4,876	4,563,167	322,282	143,386,596	78	822,467
宮崎	181,534	73,565,632	174,632	66,092,479	6,363	6,486,960	539	986,193
鹿児島	153,237	78,137,945	144,854	76,858,782	8,193	1,201,358	190	77,805
沖縄	6,239	4,244,967	4,212	3,250,281	2,027	994,686		
アメリカ	550,954	130,285,184	67,934	15,821,316	480,918	112,561,734	2,102	1,902,134
メキシコ	323,248	64,832,554	219,168	31,329,198	104,080	33,503,356		
カナダ	342	1,780,275	342	1,780,275				
コロンビア	10	9,870			10	9,870		
チリ	72,006	16,421,355			72,006	16,421,355		
ペルー	1,968	1,333,436	638	856,250	1,330	477,186		
フィリピン	3,554,439	469,900,374	12,392	7,011,922	3,541,556	462,343,812	491	544,640
ベトナム	4,361	2,466,098			4,238	2,340,581	123	125,517
台湾	46,093	8,064,859	38,446	5,056,016	7,641	3,005,829	6	3,014
韓国	35,331	21,472,398	35,331	21,472,398				
中国	197,317	59,825,750	161,495	38,296,181	421	429,986	35,401	21,099,583
オマーン	1,134	638,664	1,134	638,664				
タイ	7,439	3,434,053	3,539	937,370	3,298	2,002,834	602	493,849
ニュージーランド	268,324	55,350,287	224,004	31,499,685	44,320	23,850,602		
オーストラリア	25,465	9,923,600	4,511	4,964,746	20,954	4,958,854		
トンガ	5,500	670,530	5,500	670,530				
タスマニア	3,580	378,000	3,580	378,000				
ベルギー	2,167	1,908,316	2,167	1,908,316				
オランダ	9,597	6,065,222	9,597	6,065,222				
フランス	186	191,961	114	125,055			72	66,906
イスラエル	12,427	1,599,439			12,427	1,599,439		
エクアドル	12,168	741,878			12,168	741,878		
南アフリカ	183,356	27,001,520			183,356	27,001,520		
ロシア	517	224,910					517	224,910
総計	66,340,956	14,877,616,991	37,013,480	6,861,404,015	28,522,077	7,795,779,090	805,399	220,433,886
平均単価		224		185		273		274

4 品目別取扱高順位表

(1) (野菜)

数量 順位	品 目	数量(Kg)	比率(%)	金額 順位	金 額	比率(%)	平均単価
1	キ ャ ベ ツ	6,858,948	18.5	2	611,124,255	8.9	89
2	だ い こ ん	4,024,729	10.9	4	344,781,122	5.0	86
3	た ま ね ぎ	3,871,809	10.5	3	347,751,685	5.1	90
4	ト マ ト	2,499,043	6.8	1	827,757,714	12.1	331
5	は く さ い	2,259,496	6.1	16	142,924,541	2.1	63
6	ば れ い し ょ	1,912,289	5.2	14	159,333,414	2.3	83
7	に ん じ ん	1,860,017	5.0	10	203,148,459	3.0	109
8	き ゆ う り	1,479,726	4.0	5	331,706,632	4.8	224
9	か ん し ょ	1,431,068	3.9	15	154,498,432	2.3	108
10	ね ぎ	1,222,072	3.3	8	267,126,218	3.9	219
11	レ タ ス	954,526	2.6	9	211,290,656	3.1	221
12	な す	947,824	2.6	7	280,210,181	4.1	296
13	ご ぼ う	658,850	1.8	18	120,896,977	1.8	183
14	か ぼ ち ゃ	619,727	1.7	24	86,303,936	1.3	139
15	ピ マ ン	590,152	1.6	11	182,416,421	2.7	309
16	と う も ろ こ し	458,096	1.2	21	96,139,914	1.4	210
17	ミ ニ ト マ ト	455,883	1.2	6	297,600,446	4.3	653
18	え の き だ け	435,299	1.2	20	108,923,455	1.6	250
19	ほ う れ ん そ う	364,395	1.0	13	161,663,784	2.4	444
20	し め じ	336,667	0.9	12	168,647,663	2.5	501
21	こ ま つ な	298,215	0.8	23	87,057,427	1.3	292
22	に ら	284,759	0.8	19	112,921,567	1.6	397
23	さ と い も	220,743	0.6	31	52,335,455	0.8	237
24	か ぶ	185,304	0.5	44	25,981,072	0.4	140
25	ブ ロ ッ コ リ ー	184,793	0.5	32	51,564,857	0.8	279
26	生 し い た け	178,029	0.5	17	137,253,565	2.0	771
27	し ょ う が 計	163,771	0.4	22	87,365,998	1.3	533
28	き ょ う な	162,540	0.4	30	56,543,713	0.8	348
29	な が い も	146,106	0.4	29	56,740,259	0.8	388

(1) (野菜)

数量 順位	品 目	数量(Kg)	比率(%)	金額 順位	金 額	比率(%)	平均単価
30	チンケ`ンサイ	134,769	0.4	38	34,617,474	0.5	257
31	セルリー	122,724	0.3	35	39,780,768	0.6	324
32	れんこん	118,700	0.3	33	46,307,321	0.7	390
33	いんげん	111,200	0.3	28	63,402,838	0.9	570
34	にんにく	102,316	0.3	26	76,039,698	1.1	743
35	なめこ	99,888	0.3	45	24,825,732	0.4	249
36	アスパラガス	90,894	0.2	25	80,420,083	1.2	885
37	オクラ	64,097	0.2	34	46,083,794	0.7	719
38	うめ	63,238	0.2	40	32,757,498	0.5	518
39	中国野菜	61,150	0.2	49	19,610,841	0.3	321
40	しゅんぎく	60,235	0.2	39	32,989,351	0.5	548
41	わけぎ	60,147	0.2	37	35,142,396	0.5	584
42	みつば計	49,067	0.1	42	28,584,347	0.4	583
43	やまのいも	41,741	0.1	47	22,187,953	0.3	532
44	うど	38,989	0.1	51	18,779,541	0.3	482
45	まいたけ	38,885	0.1	43	26,885,625	0.4	691
46	ふき	35,385	0.1	54	10,755,031	0.2	304
47	さやえんどう	34,856	0.1	41	30,933,059	0.5	887
48	えだまめ	34,111	0.1	50	19,305,141	0.3	566
49	かいわれ	32,516	0.1	55	8,894,779	0.1	274
50	カリフラワー	30,872	0.1	60	6,502,503	0.1	211
51	たけのこ	26,899	0.1	56	8,556,686	0.1	318
52	大葉	25,714	0.1	27	68,012,829	1.0	2,645
53	らっきょう	25,298	0.1	62	6,127,094	0.1	242
54	パセリ	22,447	0.1	46	24,286,041	0.4	1,082
55	みょうが	20,910	0.1	36	35,858,019	0.5	1,715
56	さんとうさい	20,336	0.1	63	6,038,965	0.1	297
57	そらまめ	17,930	0.0	59	7,173,059	0.1	400
58	せり	16,934	0.0	48	20,511,810	0.3	1,211
59	エシャレット	13,991	0.0	53	11,117,127	0.2	795

(1) (野菜)

数量 順位	品 目	数量 (K g)	比率 (%)	金額 順位	金 額	比率 (%)	平均単価
60	つ け な	11,386	0.0	64	5,093,144	0.1	447
61	ゆ ず 類	10,656	0.0	58	7,438,976	0.1	698
62	し そ	10,246	0.0	70	4,329,767	0.1	423
63	ししとうがらし	8,587	0.0	52	13,591,886	0.2	1,583
64	にんにく芽	8,469	0.0	72	3,168,246	0.0	374
65	モロヘイヤ	8,164	0.0	67	4,987,553	0.1	611
66	カット野菜	7,796	0.0	74	3,098,707	0.0	397
67	ピ ー ス	7,734	0.0	68	4,976,370	0.1	643
68	つまみ菜	7,194	0.0	77	1,904,263	0.0	265
69	サラダな	7,062	0.0	65	5,081,461	0.1	720
70	あさつき	3,957	0.0	76	2,328,279	0.0	588
71	落 花 生	2,997	0.0	78	1,719,840	0.0	574
72	食 用 菊	2,926	0.0	71	3,730,321	0.1	1,275
73	ぎ ん な ん	2,801	0.0	80	1,220,634	0.0	436
74	山 菜 類	2,494	0.0	73	3,158,711	0.0	1,267
75	ハ ー ブ 類	2,407	0.0	57	8,031,243	0.1	3,337
76	め 類	2,199	0.0	61	6,483,258	0.1	2,948
77	マッシュルーム	1,807	0.0	75	2,409,378	0.0	1,333
78	たらの芽	1,708	0.0	66	5,060,592	0.1	2,963
79	とうがらし	1,048	0.0	79	1,527,791	0.0	1,458
80	さ さ げ	690	0.0	84	175,275	0.0	254
81	まつたけ	619	0.0	69	4,871,109	0.1	7,869
82	く わ い	282	0.0	82	226,013	0.0	801
83	わ ら び	251	0.0	83	211,021	0.0	841
84	わ さ び	176	0.0	81	1,082,255	0.0	6,149
85	ぜんまい	0	0.0	86	0	0.0	0
86	木の实	0	0.0	85	714	0.0	714
1	その他葉茎菜類	68,225	0.2	1	28,140,394	0.4	412
2	その他果菜類	59,297	0.2	5	12,088,021	0.2	204
3	その他きのこ類	34,163	0.1	3	17,319,380	0.3	507

(1) (野菜)

数量 順位	品 目	数量(K g)	比率(%)	金額 順位	金 額	比率(%)	平均単価
4	そ の 他 土 物 類	32,995	0.1	6	7,593,826	0.1	230
5	その他香辛つま物類	11,532	0.0	2	19,389,791	0.3	1,681
6	そ の 他 野 菜	11,349	0.0	4	15,341,667	0.2	1,352
7	そ の 他 根 菜 類	1,143	0.0	7	1,112,596	0.0	973
8	そ の 他 豆 科 野 菜	7	0.0	8	13,367	0.0	1,910
9	そ の 他 洋 菜 類	2	0.0	9	945	0.0	473
	野 菜 計	37,013,480	100.0		6,861,404,015	100.0	185

(2) (果実)

数量 順位	品 目	数量(K g)	比率(%)	金額 順位	金 額	比率(%)	平均単価
1	す い か	6,178,188	21.7	2	1,088,454,712	14.0	176
2	み か ん 計	5,453,527	19.1	1	1,314,261,281	16.9	241
3	バ ナ ナ	3,254,767	11.4	8	413,871,578	5.3	127
4	り ん ご 計	2,259,447	7.9	4	646,955,035	8.3	286
5	か き 計	2,127,556	7.5	7	452,243,225	5.8	213
6	な し 計	1,570,435	5.5	6	457,414,539	5.9	291
7	メ ロ ン 計	1,375,215	4.8	5	482,242,457	6.2	351
8	も も 計	1,040,330	3.6	9	404,607,522	5.2	389
9	い ち ご 計	1,006,143	3.5	3	978,332,756	12.6	972
10	ぶ ど う 計	498,909	1.7	10	302,173,733	3.9	606
11	グ レ ー プ フ ル ー ツ	366,769	1.3	14	58,132,920	0.7	159
12	パ イ ン ア ッ プ ル	271,541	1.0	16	43,327,233	0.6	160
13	い よ か ん	213,920	0.8	15	43,554,399	0.6	204
14	バ レ ン シ ア オ レ ン ジ	210,636	0.7	17	43,291,385	0.6	206
15	レ モ ン	169,239	0.6	19	32,224,578	0.4	190
16	夏 柑 類	151,782	0.5	21	24,079,704	0.3	159
17	は っ さ く	151,369	0.5	20	28,449,643	0.4	188
18	キ ウ イ フ ル ー ツ	150,859	0.5	12	62,413,254	0.8	414
19	い ち ぢ く	104,091	0.4	13	59,741,117	0.8	574
20	お う と う	96,585	0.3	11	155,717,365	2.0	1,612

(2) (果実)

数量 順位	品 目	数量(K g)	比率(%)	金額 順位	金 額	比率(%)	平均単価
21	す も も	71,895	0.3	18	32,374,588	0.4	450
22	ぼ ん か ん	56,518	0.2	22	11,958,507	0.2	212
23	ぶ ん た ん	29,554	0.1	24	7,173,968	0.1	243
24	く り	17,370	0.1	23	7,461,620	0.1	430
25	ネーブルオレンジ	2,195	0.0	26	527,205	0.0	240
26	プ ル ー ン	1,850	0.0	27	194,775	0.0	105
27	び わ	1,657	0.0	25	2,598,227	0.0	1,568
1	そ の 他 柑 橘 類	1,544,497	5.4	1	574,218,285	7.4	372
2	その他熱帯亜熱帯果実	118,585	0.4	2	46,386,790	0.6	391
3	そ の 他 果 実	22,874	0.1	3	10,589,474	0.1	463
4	その他仁果核果類	3,363	0.0	4	1,259,349	0.0	374
5	その他穀果しょう果類	407	0.0	5	574,928	0.0	1,413
	果 実 計	28,522,077	100.0		7,795,779,090	100.0	273

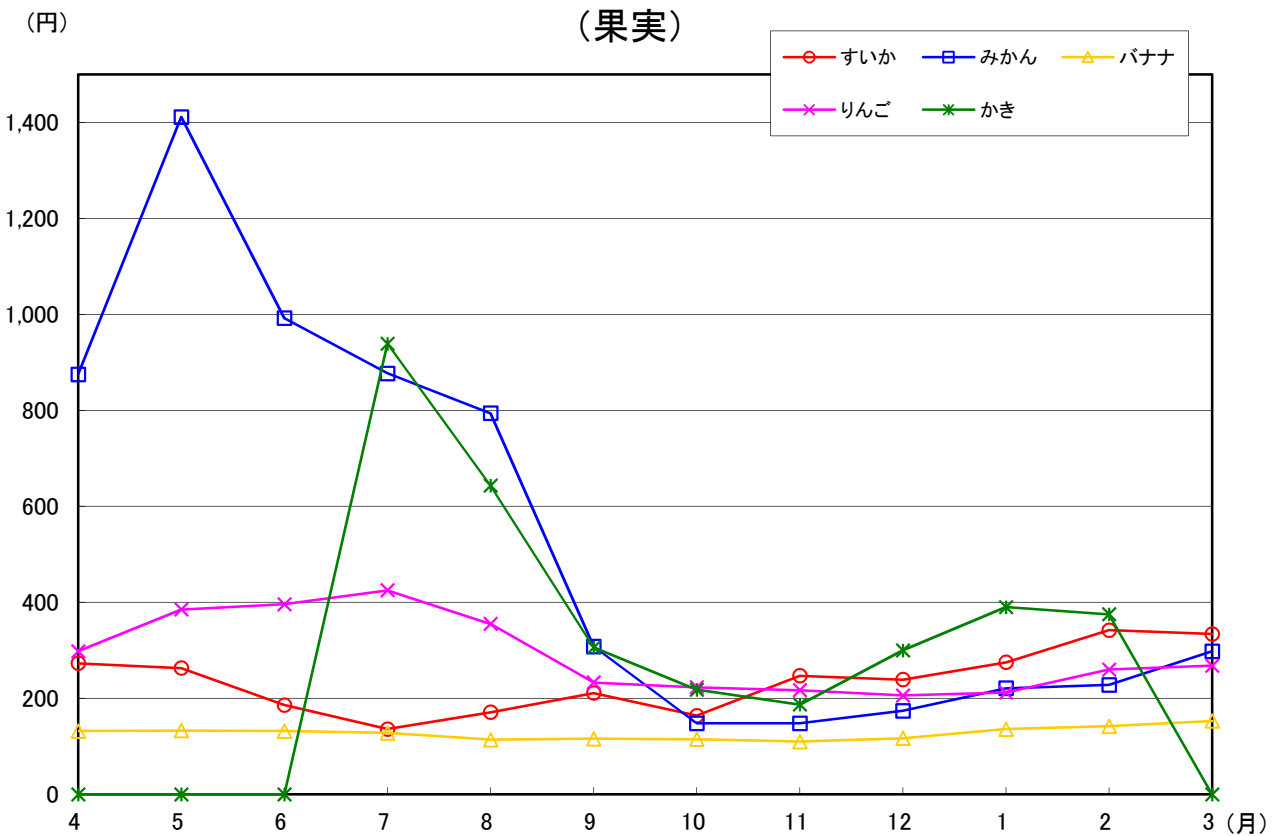
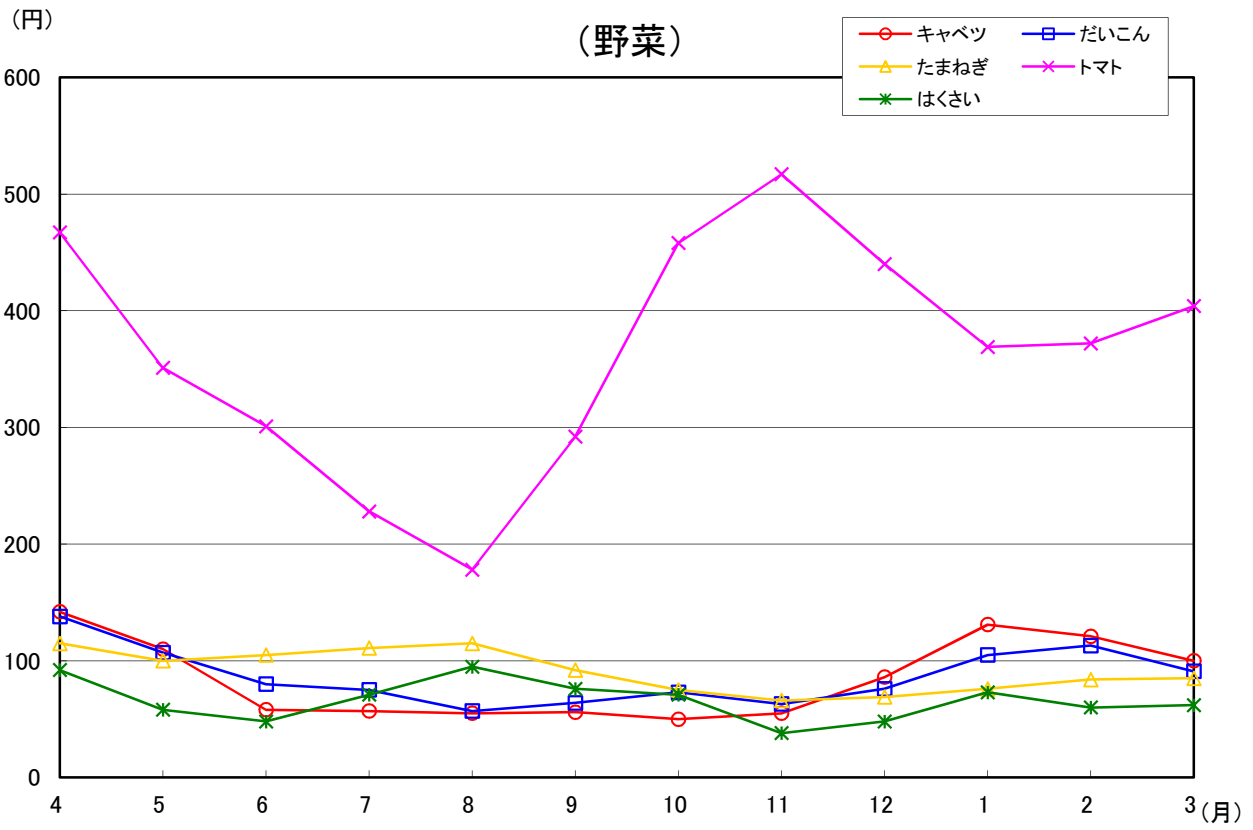
(3) (鳥卵・加工品)


数量 順位	品 目	数量(K g)	比率(%)	金額 順位	金 額	比率(%)	平均単価
1	も や し	333,680	41.4	2	35,137,434	15.9	105
2	鳥 卵 計	237,786	29.5	1	57,578,550	26.1	242
3	こ ん に や く	38,501	4.8	5	9,458,216	4.3	246
4	つ け も の 計	24,907	3.1	4	14,510,338	6.6	583
5	ほ し が き	18,969	2.4	3	25,681,615	11.7	1,354
6	た け の こ 加 工 品	9,409	1.2	9	3,174,519	1.4	337
7	野 菜 水 煮	9,023	1.1	6	7,523,275	3.4	834
8	か ん そ う い も	7,319	0.9	7	6,108,573	2.8	835
9	な っ と う	5,045	0.6	8	3,292,434	1.5	653
10	凍 豆 腐	1,689	0.2	10	2,441,461	1.1	1,446
11	切 干 だ い こ ん	1,159	0.1	11	1,687,550	0.8	1,456
12	干 し い た け	346	0.0	12	1,190,222	0.5	3,440
13	い も が ら	212	0.0	13	955,142	0.4	4,505
1	そ の 他 加 工 野 菜	55,315	6.9	1	20,412,322	9.3	369

(3) (鳥卵・加工品)

数量 順位	品 目	数量(K g)	比率(%)	金額 順位	金 額	比率(%)	平均単価
2	そ の 他 加 工 品	27,923	3.5	2	17,384,614	7.9	623
3	そ の 他 加 工 果 実	27,767	3.4	3	8,756,466	4.0	315
4	そ の 他 乾 燥 野 菜	5,580	0.7	4	4,243,310	1.9	760
5	そ の 他 乾 燥 果 実	774	0.1	5	813,830	0.4	1,051
	鳥 卵 ・ 加 工 品 計	805,399	100.0		220,433,886	100.0	274

5 主要品目月別平均単価推移図





ミュウ

市の鳥「かもめ」の
イメージキャラクター

6 種別・出荷地

種別・出荷地	計	4月	5月	6月	7月	8月
福島	9,327,255	445,404	638,380	647,104	894,367	1,448,703
合計	2,772,020,756	167,545,327	204,682,591	154,534,383	209,120,454	401,829,208
野菜	5,333,046	316,511	525,874	580,744	677,138	703,842
果実	1,409,281,854	97,365,761	144,967,309	129,183,437	148,103,354	131,836,035
鳥卵・加工品	3,446,259	85,918	62,907	17,878	170,222	702,221
鳥卵・加工品	1,240,860,437	61,880,370	49,971,656	16,272,891	52,981,937	262,240,499
鳥卵・加工品	547,950	42,975	49,599	48,482	47,007	42,640
鳥卵・加工品	121,878,465	8,299,196	9,743,626	9,078,055	8,035,163	7,752,674
北海道	5,391,485	400,385	60,711	17,852	146,846	572,719
合計	535,979,364	46,576,643	7,220,946	3,762,542	25,298,817	78,751,643
野菜	5,370,430	400,141	60,434	17,545	142,331	564,939
果実	527,110,666	46,515,637	7,045,971	3,570,367	23,641,653	75,502,897
果実	19,074				4,273	7,737
果実	7,611,031				1,515,885	3,214,786
鳥卵・加工品	1,981	244	277	307	242	43
鳥卵・加工品	1,257,667	61,006	174,975	192,175	141,279	33,960
青森	5,340,117	173,874	165,644	457,554	658,610	741,494
合計	961,171,046	69,696,372	66,921,061	88,212,088	116,881,229	93,952,023
野菜	3,843,195	30,424	38,440	351,398	534,229	618,387
果実	462,739,520	13,941,875	13,290,736	38,092,952	56,840,633	53,340,357
果実	1,491,868	143,410	126,300	105,747	124,327	122,921
果実	496,821,213	55,724,088	53,439,666	49,997,651	60,007,858	40,509,054
鳥卵・加工品	5,054	40	904	409	54	186
鳥卵・加工品	1,610,313	30,409	190,659	121,485	32,738	102,612
岩手	1,026,417	2,698	2,087	70,465	153,099	288,277
合計	110,761,363	1,550,560	1,165,227	8,159,900	15,922,578	35,924,509
野菜	1,013,919	2,474	2,087	70,236	153,092	288,257
果実	106,724,100	1,407,328	1,165,227	8,007,891	15,916,908	35,912,224
果実	11,710					
果実	3,465,212					
鳥卵・加工品	788	224		229	7	20
鳥卵・加工品	572,051	143,232		152,009	5,670	12,285
宮城	232,822	17,164	17,594	23,574	17,349	12,232
合計	130,803,381	9,272,899	7,877,307	7,273,177	6,690,803	5,496,817
野菜	227,013	16,660	17,494	23,525	17,301	12,193
果実	128,837,416	8,912,224	7,798,179	7,257,322	6,667,913	5,482,012
果実	5,130	450	67			0
果実	1,595,454	333,585	64,260			0
鳥卵・加工品	679	54	33	49	48	39
鳥卵・加工品	370,511	27,090	14,868	15,855	22,890	14,805
秋田	135,465	6,383	8,507	6,930	22,730	29,117
合計	51,646,626	2,984,559	3,875,405	3,483,197	10,048,489	10,877,618
野菜	8,855	113	68	218	4,095	1,027
果実	7,491,930	357,018	149,678	144,270	2,095,587	1,394,285
果実	126,504	6,270	8,430	6,700	18,620	28,090
果実	43,962,945	2,627,541	3,700,779	3,307,175	7,914,094	9,483,333
鳥卵・加工品	106		9	12	15	
鳥卵・加工品	191,751		24,948	31,752	38,808	
山形	2,279,305	743	1,424	52,092	476,354	1,509,684
合計	610,785,751	1,183,044	4,258,335	80,222,341	142,498,996	299,746,745
野菜	49,457	567	253	4,095	5,474	9,599
果実	26,942,626	383,298	401,229	2,148,563	1,669,943	3,648,690
果実	2,227,927	89	670	47,527	470,863	1,500,053
果実	582,522,824	683,445	3,653,109	77,882,419	140,806,740	296,056,107
鳥卵・加工品	1,921	87	501	470	17	32
鳥卵・加工品	1,320,301	116,301	203,997	191,359	22,313	41,948
茨城	8,518,437	768,270	830,860	1,024,919	694,032	425,830
合計	1,796,841,887	165,419,345	198,252,921	240,457,107	131,408,760	117,166,954
野菜	7,165,363	716,398	661,645	616,229	499,550	246,492
果実	1,229,630,081	131,934,514	118,420,229	111,180,755	87,098,862	50,853,221
果実	1,339,061	50,853	168,206	407,916	193,729	178,650
果実	557,149,805	32,927,283	79,301,803	128,879,949	43,954,516	65,954,071
鳥卵・加工品	14,013	1,019	1,009	774	753	688
鳥卵・加工品	10,062,001	557,548	530,889	396,403	355,382	359,662

別・月別取扱高表

単位 上段：数量=kg
下段：金額=円

9月	10月	11月	12月	1月	2月	3月
1,548,326	950,076	705,408	733,304	381,662	411,599	522,922
450,599,644	240,093,935	185,137,759	222,416,055	168,728,214	168,214,545	199,118,641
491,527	396,124	349,117	331,658	278,495	300,571	381,445
118,735,194	124,882,714	111,634,964	121,949,574	91,644,152	86,753,394	102,225,966
1,016,854	509,559	311,972	351,023	57,409	66,182	94,114
324,140,093	106,100,677	63,794,289	85,253,795	61,819,202	68,757,539	87,647,489
39,945	44,393	44,319	50,623	45,758	44,846	47,363
7,724,357	9,110,544	9,708,506	15,212,686	15,264,860	12,703,612	9,245,186
761,750	861,291	552,944	570,007	452,503	468,780	525,697
90,645,563	74,235,351	42,522,057	44,413,202	38,045,352	42,161,665	42,345,583
755,414	860,667	552,525	569,555	452,499	468,767	525,613
88,097,211	73,972,912	42,221,563	44,065,512	38,040,941	42,150,061	42,285,941
6,256	552	256				
2,491,755	207,585	181,020				
80	72	163	452	4	13	84
56,597	54,854	119,474	347,690	4,411	11,604	59,642
863,917	979,196	473,976	166,489	177,958	216,202	265,203
107,884,775	120,150,072	76,432,549	45,198,731	52,056,975	57,919,317	65,865,854
749,747	883,378	367,685	113,465	38,976	57,335	59,731
77,158,602	93,520,429	44,267,258	27,377,478	13,288,808	16,612,954	15,007,438
113,581	95,705	106,146	52,945	138,854	157,855	204,077
30,562,719	26,558,691	32,079,275	17,761,329	38,693,729	41,007,888	50,479,265
589	113	145	79	128	1,012	1,395
163,454	70,952	86,016	59,924	74,438	298,475	379,151
237,907	224,880	24,188	7,501	4,730	4,670	5,915
21,032,608	13,502,756	3,686,249	3,569,935	2,473,227	1,995,948	1,777,866
226,686	224,879	23,990	7,059	4,599	4,650	5,910
17,597,951	13,457,396	3,550,213	3,484,181	2,466,507	1,983,558	1,774,716
11,216			368	126		
3,431,612			29,925	3,675		
5	1	198	74	5	20	5
3,045	45,360	136,036	55,829	3,045	12,390	3,150
24,208	23,121	26,965	21,638	18,087	14,965	15,925
12,895,091	14,410,393	17,119,575	16,913,038	13,958,694	10,351,117	8,544,470
23,171	21,917	24,706	21,510	18,002	14,697	15,837
12,567,386	14,141,803	16,728,240	16,820,916	13,920,474	10,048,538	8,492,409
990	1,150	2,210			242	21
305,550	241,500	347,445			284,760	18,354
47	54	49	128	85	26	67
22,155	27,090	43,890	92,122	38,220	17,819	33,707
12,521	10,423	4,575	14,135	1,734	8,097	10,313
6,152,580	2,960,643	1,421,469	3,469,578	553,004	2,246,740	3,573,344
1,571	1,565	24	24	23	30	97
2,211,510	367,773	46,074	48,300	87,560	81,010	508,865
10,950	8,846	4,540	14,110	1,695	8,040	10,213
3,941,070	2,562,462	1,346,289	3,418,044	453,894	2,146,305	3,061,959
	12	11	1	16	27	3
	30,408	29,106	3,234	11,550	19,425	2,520
98,025	36,752	81,958	17,797	2,777	1,516	183
33,761,862	11,100,321	23,127,501	10,499,983	2,781,117	1,143,224	462,282
15,414	7,701	4,291	1,591	261	107	104
6,920,004	5,307,542	3,451,707	1,990,641	444,329	216,460	360,220
82,549	29,010	77,596	15,899	2,396	1,275	
26,805,084	5,740,277	19,589,169	8,243,792	2,227,848	834,834	
62	41	71	307	120	134	79
36,774	52,502	86,625	265,550	108,940	91,930	102,062
337,546	552,774	791,049	1,000,979	733,791	698,537	659,850
89,236,817	111,391,982	103,593,177	180,331,419	168,277,005	149,868,361	141,438,039
225,555	466,386	775,791	985,779	699,591	660,322	611,625
51,942,555	85,467,808	95,170,762	152,098,563	131,688,117	111,742,614	102,032,081
111,421	85,578	13,849	12,999	32,402	36,251	47,207
37,006,034	25,400,462	7,386,371	26,189,008	34,985,780	36,503,530	38,660,998
570	810	1,409	2,201	1,798	1,964	1,018
288,228	523,712	1,036,044	2,043,848	1,603,108	1,622,217	744,960

種別・出荷地	計	4月	5月	6月	7月	8月
栃木	1,217,420	99,258	97,177	154,930	144,912	124,954
合計	593,735,047	62,951,350	51,619,427	37,058,539	36,842,678	24,243,444
野菜	795,788	37,312	50,406	149,829	144,900	118,078
果実	242,516,224	19,939,858	19,022,862	33,862,495	36,819,578	21,855,670
鳥卵・加工品	421,298	61,941	46,748	5,086		6,850
	350,639,064	42,996,518	32,552,706	3,179,821		2,347,590
	334	5	23	15	12	26
鳥卵・加工品	579,759	14,974	43,859	16,223	23,100	40,184
群馬	1,098,599	35,157	64,525	96,323	260,786	215,521
合計	207,422,517	12,485,717	22,364,262	28,525,714	40,947,983	25,102,289
野菜	976,460	26,284	51,706	80,548	253,026	208,360
果実	185,616,061	11,149,157	19,905,561	25,636,387	39,658,095	23,995,610
鳥卵・加工品	13,325		3,692	7,120	59	
	4,343,190		1,111,740	1,598,941	126,452	
鳥卵・加工品	108,814	8,873	9,127	8,655	7,701	7,161
	17,463,266	1,336,560	1,346,961	1,290,386	1,163,436	1,106,679
埼玉	171,051	4,380	3,484	2,735	1,244	93,975
合計	61,093,714	1,288,034	1,016,193	768,120	648,262	38,209,397
野菜	40,423	4,380	3,484	2,727	1,174	1,485
果実	10,565,929	1,288,034	1,016,193	749,094	588,202	477,857
鳥卵・加工品	130,628			8	70	92,490
	50,527,785			19,026	60,060	37,731,540
千葉	8,131,321	430,968	1,568,436	2,033,878	1,392,106	104,515
合計	1,102,315,657	65,523,080	197,912,684	301,987,120	210,356,955	26,473,594
野菜	5,072,787	430,756	1,402,721	687,759	69,771	78,071
果実	569,259,351	65,452,310	157,951,259	48,487,625	17,007,382	22,562,575
鳥卵・加工品	3,048,437	12	164,927	1,346,076	1,322,215	26,444
	529,331,702	8,400	39,219,705	253,484,637	193,319,648	3,911,019
鳥卵・加工品	10,097	200	788	43	120	
	3,724,604	62,370	741,720	14,858	29,925	
東京	17,198	1,965	1,264	1,561	870	691
合計	7,047,573	893,956	635,469	642,195	425,780	339,772
野菜	1,285	514	69	98	71	37
鳥卵・加工品	1,027,134	265,073	46,012	72,387	55,416	52,685
鳥卵・加工品	15,913	1,451	1,195	1,463	799	654
	6,020,439	628,883	589,457	569,808	370,364	287,087
神奈川	482,236	184,319	77,976	1,211	3,308	1,050
合計	71,762,658	29,207,891	9,385,898	301,140	849,345	848,789
野菜	408,633	176,024	77,976	1,211	1,364	282
果実	55,387,897	26,311,140	9,385,898	301,140	570,255	225,719
鳥卵・加工品	73,603	8,295			1,944	768
	16,374,761	2,896,751			279,090	623,070
新潟	1,471,169	40,837	44,178	91,745	560,621	58,283
合計	337,999,381	12,970,106	16,054,669	22,136,354	80,131,591	15,954,383
野菜	616,455	38,653	41,893	42,306	46,704	41,332
果実	214,547,214	12,358,964	15,297,167	14,060,488	15,193,259	13,249,100
鳥卵・加工品	827,402			48,228	511,430	14,950
	111,565,183			7,571,970	64,193,325	2,090,130
鳥卵・加工品	27,312	2,184	2,285	1,211	2,487	2,001
	11,886,984	611,142	757,502	503,896	745,007	615,153
富山	506	12	7	3	8	29
合計	821,166	7,602	5,398	2,647	4,894	20,328
鳥卵・加工品	506	12	7	3	8	29
	821,166	7,602	5,398	2,647	4,894	20,328
石川	24		10			5
合計	7,245		3,885			1,260
野菜	24		10			5
	7,245		3,885			1,260

9月	10月	11月	12月	1月	2月	3月
125,330	69,207	54,271	41,846	88,737	96,844	119,954
31,974,841	21,047,864	30,616,865	63,349,390	81,374,998	71,785,420	80,870,231
101,870	61,887	19,853	10,553	21,941	28,915	50,244
25,307,708	19,418,983	9,248,824	8,982,993	13,485,056	12,933,913	21,638,284
23,430	7,272	34,394	31,231	66,763	67,896	69,687
6,612,480	1,571,140	21,327,825	54,242,389	67,834,658	58,775,907	59,198,030
30	48	24	62	33	33	23
54,653	57,741	40,216	124,008	55,284	75,600	33,917
183,503	130,851	19,590	21,921	14,386	22,999	33,037
22,841,981	14,353,232	6,482,857	10,011,194	5,433,989	7,353,654	11,519,645
175,138	120,308	8,977	9,920	5,875	14,347	21,971
21,441,279	12,582,297	4,713,451	7,815,301	3,943,519	5,991,922	8,783,482
				118		2,336
				162,372		1,343,685
8,365	10,543	10,613	12,001	8,393	8,652	8,730
1,400,702	1,770,935	1,769,406	2,195,893	1,328,098	1,361,732	1,392,478
40,277	936	4,438	2,813	600	5,436	10,733
13,545,673	545,247	1,495,457	1,354,985	479,926	629,743	1,112,677
2,347	936	4,438	2,795	488	5,436	10,733
1,022,113	545,247	1,495,457	1,320,755	320,557	629,743	1,112,677
37,930			18	112		
12,523,560			34,230	159,369		
194,719	99,021	415,241	415,923	330,028	460,147	686,339
43,167,444	14,618,624	29,621,715	41,647,250	43,761,165	56,693,927	70,552,099
36,807	67,302	414,359	413,771	326,920	459,394	685,156
8,912,664	9,437,189	29,317,215	40,558,708	42,847,014	56,500,906	70,224,504
157,332	31,239	2		190		
34,115,445	5,016,900	3,780		252,168		
580	480	880	2,152	2,918	753	1,183
139,335	164,535	300,720	1,088,542	661,983	193,021	327,595
1,344	1,693	1,530	2,354	610	1,468	1,848
525,393	663,069	545,623	789,837	309,072	542,748	734,659
60	84	67	96	54	56	79
94,356	97,128	64,070	92,458	73,671	53,813	60,065
1,284	1,609	1,463	2,258	556	1,412	1,769
431,037	565,941	481,553	697,379	235,401	488,935	674,594
5,726	1,140	6,358	15,464	32,461	94,886	58,337
4,780,755	596,610	623,438	1,628,918	4,133,590	12,743,464	6,662,820
216	235	6,358	15,464	18,477	64,017	47,009
181,440	174,195	623,438	1,628,918	2,530,975	8,428,174	5,026,605
5,510	905			13,984	30,869	11,328
4,599,315	422,415			1,602,615	4,315,290	1,636,215
53,497	94,283	258,211	106,049	57,439	55,286	50,740
15,083,005	26,779,509	54,060,434	36,399,622	22,959,987	20,095,711	15,374,010
51,761	59,932	62,284	73,871	55,710	53,483	48,526
14,615,818	20,895,612	23,412,550	28,800,775	22,428,298	19,604,479	14,630,704
	32,123	192,968	27,703			
	4,870,635	28,823,970	4,015,153			
1,736	2,228	2,959	4,475	1,729	1,803	2,214
467,187	1,013,262	1,823,914	3,583,694	531,689	491,232	743,306
7	7	8	347	35	40	3
4,704	4,683	5,250	684,222	51,660	27,678	2,100
7	7	8	347	35	40	3
4,704	4,683	5,250	684,222	51,660	27,678	2,100
9						
2,100						
9						
2,100						

種別・出荷地	計	4月	5月	6月	7月	8月
山梨	490,080	3,393	7,311	103,814	146,813	92,762
合計	274,069,945	1,060,136	5,685,540	39,729,845	74,975,515	64,234,139
野菜	98,057	3,293	5,674	79,570	2,695	240
	27,783,643	779,261	2,165,520	22,128,515	703,565	30,660
果実	390,448	100	1,637	24,244	144,118	92,522
	243,401,899	280,875	3,520,020	17,601,330	74,271,950	64,203,479
鳥卵・加工品	1,575					
	2,884,403					
長野	544,536	3,293	31,535	77,246	115,717	89,991
合計	106,515,552	1,977,053	9,846,576	13,633,576	13,695,377	17,416,328
野菜	538,652	3,168	31,409	77,007	115,198	89,179
	98,833,120	1,844,753	9,693,801	13,297,135	13,291,463	16,467,043
果実	2,414		12	108	431	697
	2,332,407		36,540	202,545	312,144	832,020
鳥卵・加工品	3,470	125	114	131	88	115
	5,350,025	132,300	116,235	133,896	91,770	117,265
岐阜	219,777	7	57	102	11	
合計	40,863,485	6,710	33,159	60,564	5,618	
野菜	174	7	7	4	7	
	111,220	6,710	4,935	1,470	3,602	
果実	219,451					
	40,662,931					
鳥卵・加工品	152		50	98	4	
	89,334		28,224	59,094	2,016	
静岡	379,894	15,506	34,017	7,497	1,846	1,591
合計	100,187,225	6,458,150	9,480,146	3,633,046	1,359,889	1,484,025
野菜	123,304	11,690	10,308	6,975	1,334	1,170
	44,984,639	4,963,685	4,948,346	3,195,196	709,624	871,770
果実	256,551	3,816	23,700	522	512	416
	55,081,520	1,494,465	4,502,190	437,850	650,265	595,875
鳥卵・加工品	39		9			5
	121,066		29,610			16,380
愛知	2,079,452	319,560	37,044	58,975	75,840	102,031
合計	465,342,240	54,149,513	14,880,735	24,496,429	40,269,218	52,741,165
野菜	1,492,755	305,451	20,914	11,719	1,741	936
	248,624,313	48,196,202	5,556,052	4,914,926	2,843,018	3,488,604
果実	585,176	14,054	16,079	47,209	74,043	101,041
	214,885,299	5,893,146	9,268,823	19,533,833	37,369,290	49,196,995
鳥卵・加工品	1,521	55	51	47	56	54
	1,832,628	60,165	55,860	47,670	56,910	55,566
三重	1,959	1,937	3	2	2	
合計	1,099,646	1,039,082	6,048	13,608	3,276	
野菜	29	7	3	2	2	
	75,684	15,120	6,048	13,608	3,276	
果実	1,930	1,930				
	1,023,962	1,023,962				
滋賀	22				2	
合計	9,188				3,413	
野菜	2				2	
	3,413				3,413	
果実	20					
	5,775					
京都	463	76	27	22	53	39
合計	1,134,478	40,636	15,278	148,733	177,030	96,495
野菜	463	76	27	22	53	39
	1,134,478	40,636	15,278	148,733	177,030	96,495
大阪	4,469	30	6	4,224	51	10
合計	845,692	40,835	7,560	559,073	55,650	11,340
野菜	4,225	5		4,208	12	
	562,696	12,233		540,173	10,290	
鳥卵・加工品	244	25	6	16	39	10
	282,996	28,602	7,560	18,900	45,360	11,340

9月	10月	11月	12月	1月	2月	3月
88,366	39,340	816	1,161	2,074	2,580	1,650
58,814,123	24,580,605	305,235	2,377,883	1,022,601	795,014	489,309
404	291		8	1,652	2,580	1,650
75,023	100,695		2,730	513,351	795,014	489,309
87,962	39,049	816				
58,739,100	24,479,910	305,235				
			1,153	422		
			2,375,153	509,250		
103,719	90,465	10,833	6,947	5,345	4,421	5,024
16,432,963	12,737,118	5,167,008	6,080,872	4,154,145	2,764,343	2,610,193
102,833	89,999	10,591	5,567	4,474	4,286	4,941
15,638,165	12,399,522	4,895,436	3,491,624	2,689,290	2,603,798	2,521,090
782	369	15				
704,865	227,598	16,695				
104	97	227	1,380	871	135	83
89,933	109,998	254,877	2,589,248	1,464,855	160,545	89,103
32,264	60,884	99,194	27,243	5	10	
7,365,645	11,997,720	17,524,868	3,845,993	9,189	14,019	
6	120	1	7	5	10	
3,780	52,920	1,260	13,335	9,189	14,019	
32,258	60,764	99,193	27,236			
7,361,865	11,944,800	17,523,608	3,832,658			
436	1,030	4,364	48,016	71,412	120,682	73,497
777,997	1,178,618	2,077,568	16,820,344	18,142,148	24,115,721	14,659,573
90	301	3,346	22,849	14,254	20,274	30,713
211,522	375,788	1,100,039	8,380,391	5,567,180	6,764,576	7,896,522
342	728	1,014	25,163	57,156	100,403	42,779
553,875	800,310	965,454	8,428,455	12,568,353	17,336,550	6,747,878
4	1	4	4	2	5	5
12,600	2,520	12,075	11,498	6,615	14,595	15,173
48,215	37,569	57,210	274,226	327,700	403,154	337,928
32,007,319	13,953,984	12,013,562	56,564,995	54,806,560	61,133,550	48,325,210
793	2,330	3,103	171,415	309,518	359,216	305,619
2,929,950	2,733,054	2,857,310	31,375,389	50,311,436	52,237,152	41,181,220
47,317	35,170	54,054	102,189	17,981	43,791	32,248
29,007,124	11,141,340	9,091,320	24,305,128	4,220,738	8,779,722	7,077,840
105	69	53	622	201	147	61
70,245	79,590	64,932	884,478	274,386	116,676	66,150
0	1	0	1	1	8	4
756	10,206	1,890	7,182	8,442	5,880	3,276
0	1	0	1	1	8	4
756	10,206	1,890	7,182	8,442	5,880	3,276
			20			
			5,775			
			20			
			5,775			
28	56	13	84	32	30	3
51,503	136,395	118,335	115,501	121,381	54,748	58,443
28	56	13	84	32	30	3
51,503	136,395	118,335	115,501	121,381	54,748	58,443
23	25	20	24	12	10	34
26,460	29,295	22,995	27,720	14,175	11,340	39,249
23	25	20	24	12	10	34
26,460	29,295	22,995	27,720	14,175	11,340	39,249

種別・出荷地	計	4月	5月	6月	7月	8月
兵庫	132,470	11,330	250	770	3,167	3,986
合計	42,412,814	3,548,581	58,800	272,370	776,160	847,193
野菜	132,470	11,330	250	770	3,167	3,986
	42,412,814	3,548,581	58,800	272,370	776,160	847,193
奈良	277,062		63	96	656	3,070
合計	61,438,443		31,080	51,660	799,995	2,478,735
野菜	213		63	96	48	6
	105,525		31,080	51,660	21,945	840
果実	276,849				608	3,064
	61,332,918				778,050	2,477,895
和歌山	2,823,238	54,862	12,088	65,779	1,871	232
合計	658,440,486	11,332,683	2,800,172	29,820,630	1,401,204	79,454
野菜	76,278	103	9,652	63,866	966	24
	32,399,882	127,995	1,890,788	28,874,349	553,665	13,860
果実	2,743,889	54,759	1,920	1,280	611	15
	624,803,722	11,204,688	793,086	745,416	743,358	11,970
鳥卵・加工品	3,071		516	633	294	193
	1,236,882		116,298	200,865	104,181	53,624
鳥取	6,645		40	1,285		580
合計	2,466,608		26,775	777,788		230,160
野菜	1,325		40	1,285		
	804,563		26,775	777,788		
果実	5,320					580
	1,662,045					230,160
島根	40			40		
合計	37,800			37,800		
果実	40			40		
	37,800			37,800		
岡山	1,729	129	122	204	175	98
合計	1,496,482	98,863	121,927	155,454	167,329	125,564
野菜	915	129	114	157	135	75
	735,442	98,863	96,727	83,634	81,439	67,184
果実	814		8	47	40	23
	761,040		25,200	71,820	85,890	58,380
広島	77					
合計	43,418					
野菜	66					
	20,265					
鳥卵・加工品	11					
	23,153					
山口	5					
合計	3,088					
野菜	5					
	3,088					
徳島	375,390	48,293	85,223	5,780	4,613	11,958
合計	76,507,535	10,259,133	13,169,883	2,236,901	2,770,226	7,905,514
野菜	157,779	45,532	82,053	1,355	357	1,918
	32,596,427	9,422,283	11,954,581	834,772	223,755	821,164
果実	217,596	2,761	3,167	4,423	4,254	10,040
	43,896,564	836,850	1,213,800	1,400,858	2,545,200	7,084,350
鳥卵・加工品	15		3	2	2	
	14,544		1,502	1,271	1,271	
香川	204,315	26,623	5,530	2,594	3,262	2,960
合計	56,583,085	7,707,000	2,609,145	2,227,890	1,686,027	994,560
野菜	77,721	23,926	3,656	2,194	500	40
	28,978,752	7,006,020	2,095,485	1,816,815	434,175	16,800
果実	126,594	2,697	1,874	400	2,762	2,920
	27,604,333	700,980	513,660	411,075	1,251,852	977,760

9月	10月	11月	12月	1月	2月	3月
451	2	1,540	15,353	22,750	26,210	46,661
182,070	1,575	418,898	7,133,176	11,404,735	9,521,295	8,247,961
451	2	1,540	15,353	22,750	26,210	46,661
182,070	1,575	418,898	7,133,176	11,404,735	9,521,295	8,247,961
8,689	73,433	59,805	126,210	4,540	500	0
3,874,815	11,288,970	11,384,363	30,061,870	1,325,205	141,750	0
						0
						0
8,689	73,433	59,805	126,210	4,540	500	
3,874,815	11,288,970	11,384,363	30,061,870	1,325,205	141,750	
168,874	866,295	365,208	671,197	325,541	193,165	98,126
60,361,015	183,240,163	72,821,733	160,238,201	71,343,881	44,012,770	20,988,580
792	774	41	60			
470,400	419,370	16,275	33,180			
167,003	865,418	365,167	671,042	325,541	193,165	97,968
59,620,995	182,736,529	72,805,458	159,893,381	71,343,881	44,012,770	20,892,190
1,079	103		95			158
269,620	84,264		311,640			96,390
3,900	840					
1,276,380	155,505					
3,900	840					
1,276,380	155,505					
651	21	74	139	32	41	43
445,883	35,175	57,436	169,365	35,128	39,145	45,213
10	21	74	84	32	41	43
18,533	35,175	57,436	76,965	35,128	39,145	45,213
641			55			
427,350			92,400			
			17	60		
			27,353	16,065		
			6	60		
			4,200	16,065		
			11			
			23,153			
			0			5
			725			2,363
			0			5
			725			2,363
6,551	40,181	28,697	62,883	31,983	31,348	17,880
2,729,005	5,381,131	5,583,125	11,594,084	5,013,731	5,655,555	4,209,247
1,635	2,034	1,821	1,815	1,338	6,971	10,950
779,470	1,106,371	1,044,027	1,068,149	622,526	2,062,612	2,656,717
4,916	38,147	26,876	61,068	30,637	24,377	6,930
1,949,535	4,274,760	4,539,098	10,525,935	4,380,705	3,592,943	1,552,530
				8		
				10,500		
2,554	11,100	16,067	10,335	44,007	39,710	39,573
1,072,575	1,684,935	3,155,513	3,632,790	10,262,280	11,503,916	10,046,454
10		817	3,325	3,837	15,402	24,014
4,200		406,508	1,897,770	2,552,340	5,681,456	7,067,183
2,544	11,100	15,250	7,010	40,170	24,308	15,559
1,068,375	1,684,935	2,749,005	1,735,020	7,709,940	5,822,460	2,979,271

種別・出荷地	計	4月	5月	6月	7月	8月
愛媛	628,875	105,518	29,738	10,883	1,563	5,400
合計	150,662,269	26,359,981	6,195,793	1,125,565	624,564	2,701,489
野菜	16,440	260	812			120
	5,380,283	38,325	539,070			34,860
果実	604,328	103,498	28,519	10,454	805	3,836
	143,932,907	25,943,034	5,597,503	1,031,573	483,420	2,408,910
鳥卵・加工品	8,107	1,760	407	429	758	1,444
	1,349,079	378,622	59,220	93,992	141,144	257,719
高知	501,371	95,206	80,013	42,935	6,965	5,859
合計	201,498,837	33,633,035	25,344,884	16,168,714	9,118,876	6,898,640
野菜	493,581	93,765	79,433	42,698	6,780	5,841
	192,828,147	31,623,335	24,551,819	15,893,404	8,950,876	6,885,410
果実	7,790	1,441	580	237	185	18
	8,670,690	2,009,700	793,065	275,310	168,000	13,230
福岡	106,909	16,013	2,098	2,265	5,918	3,103
合計	42,082,287	5,153,753	1,135,931	1,023,448	2,892,023	1,537,754
野菜	27,869	15,373	1,861	2,011	710	39
	12,280,314	4,754,994	1,020,357	935,500	507,431	169,247
果実	76,510	400	40	0	5,000	2,840
	28,928,194	324,293	32,550	0	2,317,770	1,289,925
鳥卵・加工品	2,530	240	197	254	208	224
	873,779	74,466	83,024	87,948	66,822	78,582
佐賀	2,282,877	125,785	275,032	135,617	98,901	52,952
合計	454,868,232	21,834,805	29,484,539	19,888,345	16,725,629	19,123,944
野菜	641,502	95,507	271,875	128,741	90,705	37,805
	72,829,601	13,419,370	28,119,959	12,820,543	9,166,437	5,786,928
果実	1,641,375	30,278	3,157	6,876	8,196	15,147
	382,038,631	8,415,435	1,364,580	7,067,802	7,559,192	13,337,016
長崎	661,536	40,697	59,231	65,735	13,968	10,675
合計	203,522,130	24,282,309	8,953,904	16,157,561	8,459,273	4,176,270
野菜	165,540	3,482	57,222	53,080	3,060	4,000
	28,161,001	3,974,404	6,812,219	5,599,475	1,469,055	23,100
果実	495,554	37,215	1,926	12,512	10,835	6,532
	175,045,824	20,307,905	2,059,260	10,494,204	6,919,080	4,055,310
鳥卵・加工品	442		83	143	73	143
	315,305		82,425	63,882	71,138	97,860
熊本	3,788,758	502,488	819,954	244,444	29,215	9,171
合計	1,383,739,406	191,198,426	279,868,315	88,971,521	14,454,191	5,618,475
野菜	922,482	71,940	122,970	94,027	11,692	7,847
	492,286,175	42,470,104	56,133,115	34,715,131	5,254,972	5,150,321
果実	2,857,636	429,936	696,228	149,169	15,927	262
	889,582,850	148,595,959	223,571,935	53,986,907	8,854,766	238,140
鳥卵・加工品	8,640	612	756	1,248	1,596	1,062
	1,870,381	132,363	163,265	269,483	344,453	230,014
大分	327,236	53,548	13,014	26,106	24,147	25,788
合計	148,772,230	16,757,790	14,880,327	22,240,618	16,352,186	18,136,977
野菜	4,875	1	4	865	4	3,063
	4,563,167	2,772	4,809	940,045	3,780	3,021,271
果実	322,282	53,540	13,006	25,239	24,139	22,722
	143,386,596	16,714,068	14,850,423	21,284,298	16,319,898	15,093,603
鳥卵・加工品	79	7	4	2	4	3
	822,467	40,950	25,095	16,275	28,508	22,103
宮崎	181,534	11,069	13,205	10,444	3,487	7,248
合計	73,565,632	4,164,773	5,002,596	4,619,092	2,012,274	2,627,170
野菜	174,631	10,782	12,926	10,149	3,275	7,210
	66,092,479	3,580,763	3,964,408	3,858,209	1,534,839	2,532,880
果実	6,364	255	241	241	169	16
	6,486,960	516,810	957,548	648,323	386,715	47,250
鳥卵・加工品	539	32	38	54	43	22
	986,193	67,200	80,640	112,560	90,720	47,040

9月	10月	11月	12月	1月	2月	3月
3,830	41,476	74,601	77,588	56,299	110,873	111,106
2,074,002	4,691,539	14,623,585	18,518,001	14,747,536	29,856,527	29,143,687
50	1,610	3,598	4,230	1,380	2,210	2,170
17,850	487,515	1,533,896	1,537,411	348,528	392,439	450,389
3,360	39,410	69,693	73,130	54,720	108,531	108,372
2,003,190	4,147,605	12,937,103	16,952,618	14,338,853	29,445,696	28,643,402
420	456	1,310	228	199	132	564
52,962	56,419	152,586	27,972	60,155	18,392	49,896
1,796	21,008	49,075	40,825	43,399	51,152	63,138
1,274,858	6,870,272	17,319,393	20,899,633	17,745,207	23,050,168	23,175,157
1,796	21,008	48,548	40,398	42,427	50,009	60,878
1,274,858	6,870,272	16,866,843	20,412,853	16,683,552	21,929,398	20,885,527
		527	427	972	1,143	2,260
		452,550	486,780	1,061,655	1,120,770	2,289,630
202	1,116	2,634	4,156	23,863	43,567	1,974
284,861	562,545	1,170,667	3,103,133	9,409,874	14,538,031	1,270,267
82	332	1,317	1,808	284	2,585	1,467
245,549	338,202	788,299	1,129,028	375,653	1,245,241	770,813
0	500	1,080	1,967	23,471	40,850	362
0	117,390	299,670	1,849,113	8,998,689	13,249,950	448,844
120	284	237	381	108	132	145
39,312	106,953	82,698	124,992	35,532	42,840	50,610
19,217	308,596	361,311	371,094	204,522	166,580	163,270
4,919,171	49,203,430	71,241,666	77,081,596	48,467,306	52,725,915	44,171,886
87	947	1,190	182	35	37	14,391
44,966	497,707	614,463	130,306	36,509	41,004	2,151,409
19,130	307,649	360,121	370,912	204,487	166,543	148,879
4,874,205	48,705,723	70,627,203	76,951,290	48,430,797	52,684,911	42,020,477
9,486	87,228	69,463	108,129	115,826	39,057	42,041
2,473,275	13,106,469	15,368,220	31,586,880	40,623,927	15,732,822	22,601,220
	203	2,618	3,022	10,055	13,735	15,063
	183,488	188,055	442,408	951,143	1,736,280	6,781,374
9,486	87,025	66,845	105,107	105,771	25,322	26,978
2,473,275	12,922,981	15,180,165	31,144,472	39,672,784	13,996,542	15,819,846
105,518	318,313	405,989	435,418	197,966	307,959	412,323
26,097,716	77,956,544	152,915,958	166,905,341	88,859,806	128,424,060	162,469,053
5,942	31,026	107,609	129,274	113,313	96,544	130,298
4,033,541	23,304,783	77,904,004	75,310,645	53,919,111	46,993,410	67,097,038
98,892	286,813	298,092	305,502	84,023	211,415	281,377
21,916,440	54,545,007	74,949,898	91,455,686	34,805,087	81,430,650	95,232,375
684	474	288	642	630		648
147,735	106,754	62,056	139,010	135,608		139,640
34,625	16,936	8,701	41,149	21,778	16,073	45,371
16,842,504	3,169,941	3,815,008	14,494,200	5,126,122	3,385,862	13,570,695
236	260	130	229	61	4	18
126,798	194,009	78,845	129,465	30,450	9,009	21,914
34,388	16,669	8,565	40,889	21,715	16,066	45,344
16,708,566	2,927,212	3,698,048	13,850,865	5,085,172	3,364,883	13,489,560
1	7	6	31	2	3	9
7,140	48,720	38,115	513,870	10,500	11,970	59,221
25,440	21,806	22,759	31,163	18,175	12,969	3,769
6,810,345	4,970,660	7,232,327	16,651,623	11,068,275	6,463,257	1,943,240
25,349	21,783	22,449	29,639	16,407	11,744	2,918
6,711,067	4,921,940	6,931,049	15,637,056	9,815,256	5,311,827	1,293,185
		261	1,467	1,728	1,185	801
		218,296	897,177	1,197,316	1,071,000	546,525
91	23	49	57	40	40	50
99,278	48,720	82,982	117,390	55,703	80,430	103,530

種別・出荷地	計	4月	5月	6月	7月	8月
鹿児島	153,237	19,601	10,094	15,209	26,109	17,446
合計	78,137,945	9,527,891	4,843,860	6,704,986	18,273,003	10,494,845
野菜	144,854	18,781	10,044	15,164	26,079	17,446
	76,858,782	9,261,401	4,823,385	6,680,731	18,260,718	10,494,845
果実	8,193	750		5		
	1,201,358	237,825		7,875		
鳥卵・加工品	190	70	50	40	30	
	77,805	28,665	20,475	16,380	12,285	
沖縄	6,240	714	714	596	75	35
合計	4,244,967	562,613	427,952	305,037	128,310	97,482
野菜	4,212	656	596	424	7	7
	3,250,281	519,668	343,364	197,832	23,310	41,874
果実	2,028	58	118	172	68	28
	994,686	42,945	84,588	107,205	105,000	55,608
アメリカ	550,958	84,539	115,464	51,655	23,071	16,379
合計	130,285,184	15,404,243	23,847,950	15,157,934	6,620,310	5,005,706
野菜	67,935	15,023	10,219	3,298	4,168	3,403
	15,821,316	1,940,246	1,615,857	890,559	935,081	766,945
果実	480,919	69,236	105,114	48,279	18,780	12,798
	112,561,734	13,275,396	22,097,273	14,177,201	5,550,829	4,086,322
鳥卵・加工品	2,104	280	131	78	123	178
	1,902,134	188,601	134,820	90,174	134,400	152,439
メキシコ	323,246	7,835	34,658	40,709	11,856	9,163
合計	64,832,554	3,362,272	7,209,263	7,935,040	4,400,401	2,918,872
野菜	219,167	1,369	28,529	30,750		
	31,329,198	634,061	4,582,883	3,945,481		
果実	104,079	6,466	6,129	9,959	11,856	9,163
	33,503,356	2,728,211	2,626,380	3,989,559	4,400,401	2,918,872
カナダ	342	115				
合計	1,780,275	167,475				
野菜	342	115				
	1,780,275	167,475				
コロンビア	10	10				
合計	9,870	9,870				
果実	10	10				
	9,870	9,870				
チリ	72,006	2,758	5,272	8,133	13,377	13,566
合計	16,421,355	987,431	1,533,474	2,389,310	2,671,527	2,578,021
果実	72,006	2,758	5,272	8,133	13,377	13,566
	16,421,355	987,431	1,533,474	2,389,310	2,671,527	2,578,021
ペルー	1,968			2		
合計	1,333,436			1,470		
野菜	638			2		
	856,250			1,470		
果実	1,330					
	477,186					
合計	1,235			0		91
	656,577			0		57,330
果実	1,235					91
	656,577					57,330
フィリピン	3,554,440	325,142	391,330	380,945	331,126	304,122
合計	469,900,374	44,695,334	53,721,440	51,757,455	43,244,400	37,082,654
野菜	12,392	1,884	2,292	1,632		
	7,011,922	1,074,801	1,253,070	811,230		
果実	3,541,557	323,164	388,964	379,276	331,106	304,085
	462,343,812	43,517,108	52,392,770	50,908,425	43,217,100	37,044,854
鳥卵・加工品	491	94	74	37	20	37
	544,640	103,425	75,600	37,800	27,300	37,800
ベトナム	4,360	450	587	609	427	266
合計	2,466,098	262,504	335,217	377,509	296,480	162,804
果実	4,238	440	575	585	418	265
	2,340,581	252,012	323,025	352,580	287,229	161,386
鳥卵・加工品	122	10	12	24	9	1
	125,517	10,492	12,192	24,929	9,251	1,418

9月	10月	11月	12月	1月	2月	3月
7,000	3,629	1,764	30,084	2,128	5,468	14,705
4,783,485	2,964,045	1,918,455	6,702,707	2,338,875	2,394,056	7,191,737
7,000	3,629	1,764	30,012	2,128	2,468	10,339
4,783,485	2,964,045	1,918,455	6,640,652	2,338,875	2,079,056	6,613,134
			72		3,000	4,366
			62,055		315,000	578,603
12	11	40	362	562	1,880	1,239
54,684	45,603	118,377	427,245	400,419	861,588	815,657
6	11	40	362	562	658	883
44,604	45,603	118,377	427,245	400,419	411,138	676,847
6					1,222	356
10,080					450,450	138,810
8,355	14,631	35,622	46,946	40,726	47,027	66,543
4,800,950	7,618,583	9,577,374	10,742,888	8,524,021	9,175,901	13,809,324
5,932	6,075	5,146	5,972	3,037	1,282	4,380
1,803,025	2,490,865	1,217,801	1,767,174	780,886	471,042	1,141,835
2,230	8,456	30,387	40,685	37,239	45,613	62,102
2,877,553	5,003,566	8,270,218	8,682,911	7,369,339	8,569,283	12,601,843
193	100	89	289	450	132	61
120,372	124,152	89,355	292,803	373,796	135,576	65,646
7,150	6,740	20,845	59,642	50,950	46,908	26,790
2,528,843	2,324,178	3,680,188	8,129,841	7,485,226	8,430,164	6,428,266
		9,890	51,404	42,813	41,078	13,334
		1,115,625	6,238,895	5,417,354	6,646,265	2,748,634
7,150	6,740	10,955	8,238	8,137	5,830	13,456
2,528,843	2,324,178	2,564,563	1,890,946	2,067,872	1,783,899	3,679,632
104	102	21				
736,575	714,525	161,700				
104	102	21				
736,575	714,525	161,700				
11,951	12,084	1,722	14	45	257	2,827
2,160,704	2,254,858	372,596	28,350	87,257	166,217	1,191,610
11,951	12,084	1,722	14	45	257	2,827
2,160,704	2,254,858	372,596	28,350	87,257	166,217	1,191,610
			596	40	138	1,192
			795,980	58,800	17,735	459,451
			596	40		
			795,980	58,800		
					138	1,192
					17,735	459,451
128	210	288	167	200	151	
71,506	116,088	141,855	87,885	99,015	82,898	
128	210	288	167	200	151	
71,506	116,088	141,855	87,885	99,015	82,898	
284,179	305,083	280,756	262,835	192,706	218,998	277,218
34,844,088	36,387,521	32,643,594	32,427,344	27,370,966	32,389,774	43,335,804
	76	1,342	1,146	1,328	1,316	1,376
	47,880	807,241	669,165	797,895	756,630	794,010
284,179	305,007	279,370	261,683	191,354	217,603	275,766
34,844,088	36,339,641	31,790,153	31,749,464	26,539,109	31,537,489	42,463,611
		44	6	24	79	76
		46,200	8,715	33,962	95,655	78,183
363	234	216	481	115	303	309
217,841	126,488	121,356	190,411	59,585	147,178	168,725
345	225	205	475	115	297	293
199,957	117,415	110,016	184,741	59,585	141,508	151,127
18	9	11	6		6	16
17,884	9,073	11,340	5,670		5,670	17,598

種別・出荷地	計	4月	5月	6月	7月	8月
台湾	46,093	30,937	5,779	1,941	948	2
合計	8,064,859	4,168,106	1,133,839	886,716	733,576	3,623
野菜	38,446	29,647	3,768	13	3	2
	5,056,016	3,779,291	572,036	10,386	5,670	3,623
果実	7,641	1,290	2,010	1,926	945	
	3,005,829	388,815	560,858	874,440	727,906	
鳥卵・加工品	6		1	2		
	3,014		945	1,890		
韓国	35,331	3,775	5,451	5,319	5,889	825
合計	21,472,398	2,457,054	3,256,882	2,933,440	3,003,632	365,348
野菜	35,331	3,775	5,451	5,319	5,889	825
	21,472,398	2,457,054	3,256,882	2,933,440	3,003,632	365,348
中国	197,319	24,779	15,673	13,450	14,690	16,671
合計	59,825,750	5,332,762	4,714,172	4,378,704	4,152,120	4,563,382
野菜	161,497	21,892	12,285	10,455	11,754	14,294
	38,296,181	3,569,011	2,636,247	2,440,778	2,502,921	3,034,190
果実	421		168	160		16
	429,986		182,343	117,233		22,323
鳥卵・加工品	35,401	2,887	3,220	2,835	2,936	2,361
	21,099,583	1,763,751	1,895,582	1,820,693	1,649,199	1,506,869
オマーン	1,134	52				
合計	638,664	29,715				
野菜	1,134	52				
	638,664	29,715				
タイ	7,440	812	1,101	848	598	100
合計	3,434,053	534,665	770,466	569,554	427,300	101,851
野菜	3,539	238	218	55	47	37
	937,370	160,451	147,168	62,944	56,994	54,999
果実	3,298	492	731	685	511	55
	2,002,834	293,700	457,261	403,425	352,065	43,124
鳥卵・加工品	603	82	152	108	40	8
	493,849	80,514	166,037	103,185	18,241	3,728
ニュージーランド	268,329	61,375	51,142	30,999	35,014	36,779
合計	55,350,287	10,260,492	9,370,812	5,627,926	5,561,723	6,169,613
野菜	224,006	59,624	43,024	24,594	29,849	30,584
	31,499,685	9,166,180	4,690,397	2,128,302	2,810,775	2,826,620
果実	44,323	1,751	8,118	6,405	5,165	6,195
	23,850,602	1,094,312	4,680,415	3,499,624	2,750,948	3,342,993
オーストラリア	25,466	158	26	21	1	5,855
合計	9,923,600	72,387	26,093	22,838	1,628	1,175,976
野菜	4,512	158	26	21	1	16
	4,964,746	72,387	26,093	22,838	1,628	20,424
果実	20,954					5,839
	4,958,854					1,155,552
トンガ	5,500					
合計	670,530					
野菜	5,500					
	670,530					
タスマニア	3,580		1,240			2,340
合計	378,000		104,160			273,840
野菜	3,580		1,240			2,340
	378,000		104,160			273,840
合計	242		11	44		33
	328,020		15,015	60,060		43,890
果実	242		11	44		33
	328,020		15,015	60,060		43,890
合計	24				2	
	39,954				1,996	
野菜	24				2	
	39,954				1,996	

9月	10月	11月	12月	1月	2月	3月
6	6					6,474
4,904	16,800					1,117,295
3	6					5,004
4,725	16,800					663,485
						1,470
						453,810
3						
179						
		2,572	5,847	1,333	2,103	2,217
		1,408,155	3,626,860	1,100,768	1,583,874	1,736,385
		2,572	5,847	1,333	2,103	2,217
		1,408,155	3,626,860	1,100,768	1,583,874	1,736,385
17,016	16,653	11,322	17,515	16,953	16,272	16,325
4,918,537	5,259,817	3,863,314	6,326,854	5,477,595	5,452,417	5,386,076
14,491	13,969	8,386	12,876	14,063	13,600	13,432
3,386,946	3,453,608	2,040,771	3,695,073	3,976,376	3,902,434	3,657,826
23	54					
32,340	75,747					
2,502	2,630	2,936	4,639	2,890	2,672	2,893
1,499,251	1,730,462	1,822,543	2,631,781	1,501,219	1,549,983	1,728,250
			190	82	494	316
			144,795	46,201	256,988	160,965
			190	82	494	316
			144,795	46,201	256,988	160,965
212	84	197	327	126	584	2,451
83,832	72,114	132,279	193,390	89,083	167,660	291,859
29	22	12	31	13	436	2,401
37,632	30,639	15,456	28,870	17,451	67,978	256,788
175	35	170	255	75	95	19
42,000	27,090	109,053	142,887	48,615	68,389	15,225
8	27	15	41	38	53	31
4,200	14,385	7,770	21,633	23,017	31,293	19,846
5,467	4,133	4,713	3,807	1,831	4,655	28,414
3,008,691	2,021,742	2,444,226	2,027,106	1,568,061	1,913,415	5,376,480
39	179	809	520	1,715	4,655	28,414
44,731	116,760	530,880	419,580	1,475,565	1,913,415	5,376,480
5,428	3,954	3,904	3,287	116		
2,963,960	1,904,982	1,913,346	1,607,526	92,496		
2,955	2,084	10,191	3,986	171	1	17
1,574,501	2,201,570	3,496,878	1,305,392	25,284	735	20,318
137	1,874	1,674	586	1	1	17
155,295	2,091,320	1,869,370	683,708	630	735	20,318
2,818	210	8,517	3,400	170		
1,419,206	110,250	1,627,508	621,684	24,654		
		5,500				
		670,530				
		5,500				
		670,530				
	22	33	33	22	22	22
	30,030	45,045	43,890	30,030	30,030	30,030
	22	33	33	22	22	22
	30,030	45,045	43,890	30,030	30,030	30,030
0	4	3	6	7	1	1
0	7,560	5,145	12,915	9,818	1,260	1,260
0	4	3	6	7	1	1
0	7,560	5,145	12,915	9,818	1,260	1,260

種別・出荷地	計	4月	5月	6月	7月	8月
合計	534 208,677				510 41,202	
野菜	24 167,475					
果実	510 41,202				510 41,202	
ベルギー	2,168	183	150	126	156	120
合計	1,908,316	139,251	120,750	102,795	130,305	99,960
野菜	2,168	183	150	126	156	120
合計	1,908,316	139,251	120,750	102,795	130,305	99,960
オランダ	9,598	75	1	10		2,968
合計	6,065,222	36,881	1,313	9,471		1,882,735
野菜	9,598	75	1	10		2,968
合計	6,065,222	36,881	1,313	9,471		1,882,735
フランス	186	32	13	19		18
合計	191,961	32,382	16,065	20,160		16,632
野菜	114	14	13	1		
合計	125,055	15,750	16,065	3,150		
鳥卵・加工品	72 66,906	18 16,632		18 17,010		18 16,632
イスラエル	12,427					
合計	1,599,439					
果実	12,427 1,599,439					
エクアドル	12,168	3,302				7,657
合計	741,878	309,351				323,957
果実	12,168 741,878	3,302 309,351				7,657 323,957
南アフリカ	183,356		850	37,766	36,875	36,941
合計	27,001,520		127,260	5,899,235	5,602,701	5,325,141
果実	183,356 27,001,520		850 127,260	37,766 5,899,235	36,875 5,602,701	36,941 5,325,141
ロシア	516	90	126	137	79	14
合計	224,910	28,350	39,690	43,155	24,885	15,120
鳥卵・加工品	516 224,910	90 28,350	126 39,690	137 43,155	79 24,885	14 15,120
総計	66,340,999	4,613,914	5,727,547	6,138,273	6,466,288	6,527,974
合計	14,868,560,038	1,169,040,761	1,334,506,464	1,370,759,590	1,332,178,056	1,463,162,946
野菜	37,013,499	3,046,524	3,763,689	3,301,133	2,870,618	3,127,966
合計	6,861,404,015	646,532,223	699,747,037	594,710,031	526,383,880	506,581,230
果実	28,522,092	1,503,635	1,892,101	2,768,682	3,529,998	3,340,597
合計	7,786,806,152	507,477,127	617,196,269	760,211,596	791,883,353	943,472,840
鳥卵・加工品	805,408	63,755	71,757	68,458	65,672	59,411
合計	220,349,871	15,031,411	17,563,158	15,837,963	13,910,823	13,108,876

9月	10月	11月	12月	1月	2月	3月
	6 42,000	18 125,475				
	6 42,000	18 125,475				
177 159,810	237 231,442	274 266,490	255 221,918	168 148,890	177 161,597	145 125,108
177 159,810	237 231,442	274 266,490	255 221,918	168 148,890	177 161,597	145 125,108
3,223 2,046,240	2,725 1,678,872	576 382,410	3 4,095	3 4,410	7 9,660	7 9,135
3,223 2,046,240	2,725 1,678,872	576 382,410	3 4,095	3 4,410	7 9,660	7 9,135
	18 18,690	16 17,010	33 32,382	9 9,450	14 14,700	14 14,490
	18 18,690	16 17,010	15 15,750	9 9,450	14 14,700	14 14,490
			18 16,632			
		170 28,350	7,548 1,050,205	4,046 414,519		663 106,365
		170 28,350	7,548 1,050,205	4,046 414,519		663 106,365
507 16,380				702 92,190		
507 16,380				702 92,190		
40,647 5,728,063	26,639 3,842,867	3,638 476,253				
40,647 5,728,063	26,639 3,842,867	3,638 476,253				
14 15,120	11 11,340	2 2,520	17 17,955	2 1,890	11 11,655	13 13,230
14 15,120	11 11,340	2 2,520	17 17,955	2 1,890	11 11,655	13 13,230
5,542,913 1,258,084,831	6,468,718 1,161,383,819	5,439,583 1,052,930,903	5,932,639 1,405,162,003	4,127,787 1,074,548,047	4,477,042 1,100,988,452	4,878,321 1,145,814,166
3,029,028 492,830,960	3,375,332 542,388,624	2,861,314 514,439,545	3,096,288 650,757,237	2,531,128 549,805,031	2,812,313 549,446,614	3,198,166 587,781,603
2,455,216 751,989,352	3,028,659 602,940,031	2,510,666 520,071,558	2,751,547 717,808,832	1,529,182 500,259,166	1,600,437 531,839,548	1,611,372 541,656,480
58,669 13,264,519	64,727 16,055,164	67,603 18,419,800	84,804 36,595,934	67,477 24,483,850	64,292 19,702,290	68,783 16,376,083

7 品目別・出荷地

(1) 野菜

品目別・出荷地	計	4月	5月	6月	7月	8月
だいこん	4,024,730	372,283	365,430	319,309	297,689	397,453
合計	344,781,122	51,330,705	39,254,255	25,565,890	22,465,070	22,655,327
平均単価	86	138	107	80	75	57
福島	87,002 4,716,007 54	1,446 201,276 139	4,825 319,714 66	11,738 711,910 61	7,166 305,602 43	410 4,442 11
北海道	109,215 10,783,566 99			2,660 232,418 87	64,230 6,227,708 97	20,415 1,956,530 96
青森	1,660,909 110,603,992 67			228,324 19,023,243 83	225,415 15,773,630 70	376,260 20,592,610 55
岩手	1,350 115,290 85					
秋田	1,400 165,165 118					
茨城	495,887 47,169,889 95	97,430 12,621,474 130	78,750 10,921,786 139	14,700 980,018 67		
栃木	4,530 394,143 87		100 13,650 137	450 30,713 68		
群馬	3,144 672,633 214	67 26,040 389	230 84,735 368	97 30,765 317	878 158,130 180	315 79,170 251
埼玉	273 79,527 291					53 22,575 426
千葉	1,497,655 152,059,263 102	272,840 38,394,240 141	281,525 27,914,370 99	60,710 4,477,941 74		
神奈川	83,865 9,363,116 112					
新潟	9,510 667,754 70			630 78,882 125		
愛知	29,710 3,707,396 125					
徳島	6,830 974,243 143					
長崎	7,050 1,042,440 148	500 87,675 175				
鹿児島	26,400 2,266,698 86					
かぶ	185,303	23,293	30,264	20,807	9,988	6,482
合計	25,981,072	3,099,670	3,782,093	2,843,921	1,506,938	1,227,436
平均単価	140	133	125	137	151	189
福島	74,073 7,652,633 103	15,528 1,736,402 112	16,189 1,274,760 79	5,045 419,793 83	557 44,226 79	
北海道	100 10,500 105					100 10,500 105
青森	38,348 5,600,705 146			3,163 502,302 159	8,029 1,243,523 155	6,382 1,216,936 191
宮城	194 21,315 110					

別・月別取扱高表

単位 上段：数量=kg
 中断：金額=円
 下段：単価=円

9月	10月	11月	12月	1月	2月	3月
372,836 23,945,638 64	409,382 29,749,835 73	301,504 18,909,945 63	376,844 28,504,100 76	309,525 32,397,630 105	196,568 22,246,267 113	305,907 27,756,460 91
36 38 1	7,431 482,188 65	20,913 1,039,924 50	16,067 635,689 40	7,517 399,033 53	4,529 296,973 66	4,924 319,218 65
19,710 2,216,550 112	2,200 150,360 68					
352,860 21,669,788 61	362,965 26,429,352 73	115,070 7,114,529 62			15 840 56	
	1,350 115,290 85					
	1,400 165,165 118					
	25,240 1,717,118 68	39,922 2,608,591 65	149,355 10,271,125 69	86,690 7,809,484 90		3,800 240,293 63
	3,980 349,780 88					
10 2,310 231	236 48,510 206	219 40,740 186	267 54,338 204	378 70,036 185	324 53,814 166	123 24,045 195
220 56,952 259						
	550 22,050 40	115,400 7,449,813 65	160,660 13,036,784 81	182,890 20,093,479 110	150,590 16,372,845 109	272,490 24,297,741 89
		6,020 408,975 68	14,755 1,225,665 83	18,100 2,251,937 124	27,820 3,694,794 133	17,170 1,781,745 104
	4,030 270,022 67	3,960 247,373 62	890 71,477 80			
			8,950 1,026,324 115	13,950 1,773,661 127	6,810 907,411 133	
					4,830 691,740 143	2,000 282,503 141
					1,150 143,850 125	5,400 810,915 150
			25,900 2,182,698 84		500 84,000 168	
7,091 1,545,545 218	13,730 2,003,362 146	20,297 2,207,233 109	16,298 2,161,495 133	8,614 1,607,034 187	12,761 1,717,126 135	15,678 2,279,219 145
	3,779 339,971 90	7,912 676,847 86	4,388 504,383 115	4,533 733,200 162	8,631 1,056,064 122	7,511 866,987 115
6,079 1,409,759 232	3,755 646,800 172	5,880 353,010 60	4,300 186,270 43		760 42,105 55	
50 2,415 48						144 18,900 131

(1) 野菜

品目別・出荷地	計	4月	5月	6月	7月	8月
かぶ	17,093	458	112			
茨城	2,840,941	45,896	20,790			
	166	100	186			
栃木	2,659		304	1,555		
	390,569		49,581	228,407		
	147		163	147		
群馬	1,088	1,088				
	188,135	188,135				
	173	173				
埼玉	3,220	3,060				
	510,838	489,418				
	159	160				
千葉	44,014	2,631	12,383	11,044	1,402	
	7,997,571	532,403	2,203,204	1,693,419	219,189	
	182	202	178	153	156	
新潟	4,396	528	1,276			
	669,425	107,416	233,758			
	152	203	183			
京都	118					
	98,440					
	834					
にんじん	1,860,019	162,940	118,574	115,792	124,272	115,399
合計	203,148,459	21,633,401	14,887,309	16,648,783	18,314,252	10,105,836
平均単価	109	133	126	144	147	88
福島	8,895	160	2,134	2,112	562	189
	1,010,762	10,080	350,578	209,267	30,626	10,175
	114	63	164	99	54	54
北海道	288,510	1,520	760			106,970
	22,372,125	127,187	61,446			9,340,847
	78	84	81			87
青森	482,880				102,910	8,240
	44,507,562				14,825,792	754,814
	92				144	92
茨城	752,922	81,150	26,230	97,430	15,980	
	90,122,979	7,769,798	3,656,699	14,581,196	2,778,825	
	120	96	139	150	174	
群馬	583					
	50,401					
	86					
埼玉	20,180		2,080	2,010		
	1,558,088		146,654	164,536		
	77		71	82		
千葉	108,240		3,920	14,190	3,470	
	13,909,417		627,449	1,681,709	421,418	
	129		160	119	121	
新潟	6,172	1,150	620		1,350	
	1,337,519	313,782	175,770		257,591	
	217	273	284		191	
静岡	30					
	4,725					
	158					
愛知	3,960					
	671,895					
	170					
岡山	122					
	56,175					
	460					
徳島	129,210	44,630	77,950			
	19,621,416	8,946,147	9,289,741			
	152	200	119			
香川	565					
	250,950					
	444					
長崎	5,990			50		
	576,755			12,075		
	96			242		

単位 上段：数量=kg
 中断：金額=円
 下段：単価=円

9月	10月	11月	12月	1月	2月	3月
	68	3,141	3,914	2,936	2,388	4,076
	9,713	576,933	653,258	497,649	397,900	638,802
	143	184	167	169	167	157
	800					
	112,581					
	141					
		30	8	10		112
		6,090	3,150	2,625		9,555
		203	394	263		85
382	4,244	2,849	3,626	1,112	954	3,387
70,644	760,695	524,633	774,848	349,829	190,764	677,943
185	179	184	214	315	200	200
580	1,084	480				448
62,727	133,602	64,890				67,032
108	123	135				150
		5	62	23	28	
		4,830	39,586	23,731	30,293	
		966	638	1,032	1,082	
173,832	272,644	180,029	189,510	153,476	136,890	116,661
15,434,472	18,717,371	14,783,712	20,236,904	18,794,870	16,814,692	16,776,857
89	69	82	107	122	123	144
112	714	572	507	814	418	601
5,136	25,005	24,700	51,467	115,135	55,733	122,860
46	35	43	102	141	133	204
81,870	76,350	21,040				
6,597,682	4,876,115	1,368,848				
81	64	65				
91,850	195,460	80,780	1,210			2,430
8,831,654	13,803,210	5,890,727	148,315			253,050
96	71	73	123			104
		61,870	152,671	126,451	113,760	77,380
		5,886,567	15,773,695	14,842,234	14,071,878	10,762,087
		95	103	117	124	139
				1	582	
				557	49,844	
				557	86	
				290	5,330	10,470
				16,748	421,955	808,195
				58	79	77
		12,630	26,400	23,530	14,560	9,540
		1,369,830	2,834,538	3,293,915	1,815,913	1,864,645
		108	107	140	125	195
	120	480	1,362	840		250
	13,041	45,115	245,969	215,376		70,875
	109	94	181	256		284
			30			
			4,725			
			158			
			2,150			1,810
			310,275			361,620
			144			200
		32	60	10	15	5
		14,280	30,450	1,890	7,035	2,520
		446	508	189	469	504
						6,630
						1,385,528
						209
		15	475	35	25	15
		6,720	209,895	13,965	12,390	7,980
		448	442	399	496	532
		2,610	1,930	1,400		
		176,925	127,565	260,190		
		68	66	186		

(1) 野菜

品目別・出荷地	計	4月	5月	6月	7月	8月
にんじん	5,430					
熊本	908,724					
	167					
	270					
大分	139,020					
	515					
	2,000		1,500			
宮崎	267,121		162,488			
	134		108			
	6,350	5,000				
鹿児島	1,007,160	768,936				
	159	154				
	37,710	29,330	3,380			
台湾	4,775,665	3,697,471	416,484			
	127	126	123			
ごぼう	658,852	30,244	28,610	26,866	68,191	46,360
合計	120,896,977	9,252,729	7,243,735	7,278,508	13,974,461	7,611,762
平均単価	183	306	253	271	205	164
	3,313	2,757				
福島	685,485	648,355				
	207	235				
	16,512	3,785	466	1,645	411	
北海道	3,536,163	1,200,467	79,275	413,581	132,358	
	214	317	170	251	322	
	373,522	12,547	21,835	12,429	2,611	1,120
青森	69,704,086	4,285,338	5,366,183	3,265,262	681,574	336,353
	187	342	246	263	261	300
	2,688		1,268	120		
岩手	382,572		203,427	31,564		
	142		160	263		
	126,688	6,623	1,994	3,800	5,416	8,935
茨城	18,605,430	1,644,264	367,431	840,948	1,164,002	1,606,103
	147	248	184	221	215	180
	3,950	80				
栃木	430,827	14,700				
	109	184				
	111,461	1,430	940	6,194	59,303	35,839
群馬	21,461,335	481,992	300,994	1,520,854	11,924,597	5,599,057
	193	337	320	246	201	156
	2,928	2,150			8	
千葉	841,272	769,714			5,040	
	287	358			630	
	2,500					
新潟	269,790					
	108					
	4,587	88	1,330	2,070		
熊本	2,610,537	68,902	699,660	1,080,070		
	569	783	526	522		
	5,293	12	100	42	72	136
宮崎	1,475,683	9,240	74,920	30,904	8,190	19,845
	279	770	749	736	114	146
	68	8				
鹿児島	47,356	6,406				
	696	801				
	625	294	327	4		
台湾	173,756	64,545	104,591	4,620		
	278	220	320	1,155		
	4,717	470	350	562	370	330
中国	672,685	58,806	47,254	90,705	58,700	50,404
	143	125	135	161	159	153
たけのこ	26,899	21,494	2,954	677		
合計	8,556,686	6,407,048	793,695	35,788		
平均単価	318	298	269	53		
	677			677		
福島	35,788			35,788		
	53			53		

上段：数量=kg
 单位 中断：金額=円
 下段：単価=円

9月	10月	11月	12月	1月	2月	3月
			2,500		2,200	730
			384,300		379,944	144,480
			154		173	198
			215	55		
			115,710	23,310		
			538	424		
						500
						104,633
						209
				50		1,300
				11,550		226,674
				231		174
						5,000
						661,710
						132
46,848	108,750	90,287	91,561	29,422	42,094	49,619
8,390,291	17,773,554	14,005,559	15,076,967	5,874,667	6,971,914	7,442,830
179	163	155	165	200	166	150
30	34	365	28			99
4,725	1,785	22,398	1,785			6,437
158	53	61	64			65
3,464	1,020	4,121	1,600			
614,880	169,995	679,361	246,246			
178	167	165	154			
10,176	66,252	70,072	78,708	25,625	30,203	41,944
2,045,933	11,876,855	11,175,535	13,378,986	5,264,391	5,616,036	6,411,640
201	179	159	170	205	186	153
		440	860			
		49,404	98,177			
		112	114			
20,690	39,706	14,399	8,743	2,969	8,489	4,924
2,940,479	5,400,623	1,930,726	1,152,841	345,503	755,323	457,187
142	136	134	132	116	89	93
		400		230	2,240	1,000
		75,600		38,640	228,387	73,500
		189		168	102	74
7,453	302					
1,526,425	107,416					
205	356					
					560	210
					45,465	21,053
					81	100
360	170	110	1,222	6	22	610
39,123	18,476	19,243	137,497	3,591	8,379	43,481
109	109	175	113	599	381	71
				232	366	501
				157,070	248,284	356,551
				677	678	712
4,190	636		20	30	50	5
1,152,297	114,765		3,676	22,313	36,803	2,730
275	180		184	744	736	546
					14	46
					9,555	31,395
					683	683
485	630	380	380	330	150	280
66,429	83,639	53,292	57,759	43,159	23,682	38,856
137	133	140	152	131	158	139
	4	6	168	136	276	1,184
	840	4,830	140,858	103,110	211,365	859,152
	210	805	838	758	766	726

(1) 野菜

品目別・出荷地	計	4月	5月	6月	7月	8月
たけのこ	10		10			
石川	3,885		3,885			
	389		389			
静岡	350		350			
	135,450		135,450			
	387		387			
愛知	2					
	4,725					
	2,363					
高知	4					
	840					
	210					
福岡	13,130	13,038				
	3,622,070	3,557,978				
	276	273				
熊本	9,292	5,992	2,594			
	3,021,060	1,935,570	654,360			
	325	323	252			
鹿児島	2,504	2,464				
	966,630	913,500				
	386	371				
中国	930					
	766,238					
	824					
れんこん	118,700	6,844	4,591	1,483	1,818	3,936
合計	46,307,321	3,839,681	2,505,962	2,470,598	1,863,803	2,259,171
平均単価	390	561	546	1,666	1,025	574
北海道	24					
	9,135					
	381					
茨城	112,501	6,572	4,142	1,160	1,818	3,916
	42,797,529	3,655,367	2,219,806	1,928,063	1,863,803	2,243,956
	380	556	536	1,662	1,025	573
千葉	12					
	4,410					
	368					
新潟	5,814	272	444			20
	2,931,872	184,314	274,081			15,215
	504	678	617			761
静岡	12					
	3,780					
	315					
岡山	4					
	4,410					
	1,103					
徳島	93		5	83		
	181,440		12,075	167,790		
	1,951		2,415	2,022		
熊本	216			216		
	336,420			336,420		
	1,558			1,558		
宮崎	24			24		
	38,325			38,325		
	1,597			1,597		
くわい	282					
合計	226,013					
平均単価	801					
埼玉	85					
	121,800					
	1,433					
広島	6					
	4,200					
	700					
中国	191					
	100,013					
	524					

単位 上段：数量=kg
 中断：金額=円
 下段：単価=円

9月	10月	11月	12月	1月	2月	3月
						2
						4,725
						2,363
	4					
	840					
	210					
						92
						64,092
						697
						706
						431,130
						611
						40
						53,130
						1,328
		6	168	136	276	344
		4,830	140,858	103,110	211,365	306,075
		805	838	758	766	890
11,306	14,150	16,215	21,152	9,432	12,391	15,382
4,871,116	4,875,237	5,271,646	7,774,071	2,918,611	3,652,635	4,004,790
431	345	325	368	309	295	260
					12	12
					4,725	4,410
					394	368
9,986	13,224	15,027	20,212	9,256	12,175	15,013
4,225,935	4,381,020	4,802,639	7,281,593	2,821,403	3,544,802	3,829,142
423	331	320	360	305	291	255
						12
						4,410
						368
1,320	926	1,188	940	172	192	340
645,181	494,217	469,007	492,478	92,798	99,328	165,253
489	534	395	524	540	517	486
					12	
					3,780	
					315	
				4		
				4,410		
				1,103		
						5
						1,575
						315
			236	45	1	
			188,265	35,595	2,153	
			798	791	2,153	
			60	25		
			94,500	27,300		
			1,575	1,092		
			6			
			4,200			
			700			
			170	20	1	
			89,565	8,295	2,153	
			527	415	2,153	

(1) 野菜

品目別・出荷地	計	4月	5月	6月	7月	8月
その他根菜類	1,144	135	181	100	108	45
合計	1,112,596	120,782	117,860	93,683	122,016	99,533
平均単価	973	895	651	937	1,130	2,212
福島	254 71,417 281	16 3,905 244	81 25,373 313	31 7,717 249	35 5,361 153	1 147 147
茨城	0 368 0		0 368 0			
千葉	4 5,250 1,313		4 5,250 1,313			
神奈川	5 2,363 473	5 2,363 473				
長野	75 60,355 805	10 6,668 667	8 7,362 920	5 6,249 1,250	14 11,447 818	8 5,408 676
静岡	1 368 368	1 368 368				
愛知	791 955,202 1,208	103 107,478 1,043	87 77,386 889	64 79,717 1,246	59 105,208 1,783	36 93,211 2,589
福岡	5 6,825 1,365					
沖縄	1 2,121 2,121		1 2,121 2,121			
ニュージーランド	2 1,680 840					
オーストラリア	0 368 0					0 368 0
オランダ	6 6,279 1,047					0 399 0
はくさい	2,259,497	171,992	185,142	112,478	79,473	127,560
合計	142,924,541	15,850,433	10,816,365	5,408,742	5,642,579	12,102,514
平均単価	63	92	58	48	71	95
福島	48,863 1,883,917 39	16 1,628 102		848 31,133 37	83 1,743 21	
北海道	431,970 37,048,551 86				17,850 1,650,915 92	121,470 11,736,220 97
青森	69,920 3,916,185 56			35,350 2,007,390 57	4,420 265,230 60	
岩手	500 36,750 74			500 36,750 74		
茨城	1,512,434 86,587,965 57	171,526 15,754,305 92	185,142 10,816,365 58	51,190 1,478,401 29		
群馬	2,000 135,135 68			1,000 84,000 84		
千葉	1,000 83,580 84					
新潟	2,155 130,286 60					

上段：数量=kg
 单位 中断：金額=円
 下段：単価=円

9月	10月	11月	12月	1月	2月	3月
44 74,373 1,690	74 77,000 1,041	62 70,067 1,130	90 110,847 1,232	108 85,976 796	125 61,173 489	72 79,286 1,101
	24 7,435 310	6 2,111 352	5 1,909 382	55 17,459 317		
3 3,025 1,008	4 3,415 854	8 6,111 764	5 2,783 557	4 2,679 670	3 2,898 966	3 2,310 770
37 66,203 1,789	41 61,950 1,511	48 61,005 1,271	80 106,155 1,327	49 65,838 1,344	122 58,275 478	65 72,776 1,120
1 2,625 2,625						4 4,200 1,050
2 1,680 840						
1 840 840	5 4,200 840	0 840 0				
149,780 11,334,784 76	304,911 21,732,725 71	301,571 11,338,520 38	312,200 14,879,361 48	204,087 14,987,525 73	192,129 11,554,397 60	118,174 7,276,596 62
	1,655 77,628 47	11,342 355,011 31	10,038 287,010 29	13,398 516,946 39	10,428 540,053 52	1,055 72,765 69
124,910 9,444,573 76	167,740 14,216,843 85					
	17,440 1,001,700 57	12,710 641,865 51				
	52,636 2,379,616 45	276,069 10,244,491 37	301,142 14,531,676 48	190,509 14,454,756 76	181,101 10,956,804 61	103,119 5,971,551 58
	1,000 51,135 51					
						1,000 83,580 84
		1,450 97,153 67	675 30,960 46	30 2,173 72		

(1) 野菜

品目別・出荷地	計	4月	5月	6月	7月	8月
はくさい	176,110			23,590	57,120	6,090
長野	11,758,067			1,771,068	3,724,691	366,294
	67			75	65	60
愛知	1,095					
	100,905					
	92					
兵庫	13,450	450				
	1,243,200	94,500				
	92	210				
さんとうさい	20,338	1,459	1,835	1,655	1,033	1,194
合計	6,038,965	455,200	519,913	384,565	299,772	329,983
平均単価	297	312	283	232	290	276
福島	20,262	1,383	1,835	1,655	1,033	1,194
	6,008,515	424,750	519,913	384,565	299,772	329,983
	297	307	283	232	290	276
埼玉	76	76				
	30,450	30,450				
	401	401				
きょうな	162,539	15,537	15,733	13,498	17,239	13,604
合計	56,543,713	4,830,097	3,635,856	2,754,391	3,571,045	4,346,068
平均単価	348	311	231	204	207	319
福島	6,314	414	688	534	462	380
	2,206,144	217,770	298,728	140,532	127,134	96,338
	349	526	434	263	275	254
北海道	280				280	
	124,950				124,950	
	446				446	
青森	160					160
	35,700					35,700
	223					223
茨城	154,037	15,123	15,045	12,640	15,585	12,560
	53,805,324	4,612,327	3,337,128	2,547,289	3,133,636	4,099,160
	349	305	222	202	201	326
栃木	1,740			324	912	504
	366,765			66,570	185,325	114,870
	211			205	203	228
群馬	4					
	2,730					
	683					
埼玉	4					
	2,100					
	525					
つけな	11,385	1,988	1,194	816	291	168
合計	5,093,144	800,879	657,458	411,810	217,875	150,150
平均単価	447	403	551	505	749	894
福島	2,217	321				
	148,742	28,341				
	67	88				
山形	192	192				
	59,640	59,640				
	311	311				
茨城	8,124	1,475	1,194	816	291	168
	4,551,072	712,898	657,458	411,810	217,875	150,150
	560	483	551	505	749	894
栃木	852					
	333,690					
	392					
こまつな	298,217	23,398	24,481	21,265	21,655	22,018
合計	87,057,427	6,410,331	5,740,355	4,395,048	4,613,803	4,932,648
平均単価	292	274	234	207	213	224
福島	33,316	3,203	2,416	2,432	1,577	1,807
	6,405,153	577,813	337,745	284,879	171,449	285,663
	192	180	140	117	109	158
北海道	1,392				1,392	
	621,180				621,180	
	446				446	

上段：数量=kg
 单位 中断：金額=円
 下段：単価=円

9月	10月	11月	12月	1月	2月	3月
24,870 1,890,211 76	64,440 4,005,803 62					
			345 29,715 86	150 13,650 91	600 57,540 96	
						13,000 1,148,700 88
1,410 383,188 272	1,477 446,702 302	1,515 425,987 281	2,361 841,635 356	2,132 773,125 363	2,020 621,552 308	2,247 557,343 248
1,410 383,188 272	1,477 446,702 302	1,515 425,987 281	2,361 841,635 356	2,132 773,125 363	2,020 621,552 308	2,247 557,343 248
12,255 4,521,938 369	13,719 5,603,861 408	12,994 3,630,582 279	10,645 7,953,151 747	10,757 6,602,721 614	12,096 4,619,176 382	14,462 4,474,827 309
440 132,878 302	405 139,587 345	420 95,480 227	541 236,268 437	462 247,800 536	686 246,388 359	882 227,241 258
11,815 4,389,060 371	13,314 5,464,274 410	12,570 3,533,002 281	10,100 7,714,153 764	10,295 6,354,921 617	11,410 4,372,788 383	13,580 4,247,586 313
			4 2,730 683			
		4 2,100 525				
148 129,171 873	854 260,664 305	1,362 382,527 281	975 429,532 441	721 419,517 582	1,225 629,811 514	1,643 603,750 367
	596 32,267 54	740 45,256 61	274 18,917 69		8 651 81	278 23,310 84
148 129,171 873	258 228,397 885	541 313,751 580	524 330,185 630	514 323,967 630	1,031 556,920 540	1,164 518,490 445
		81 23,520 290	177 80,430 454	207 95,550 462	186 72,240 388	201 61,950 308
26,253 7,594,881 289	31,244 9,596,378 307	25,265 6,264,422 248	26,364 13,557,115 514	20,265 10,103,565 499	27,486 7,760,248 282	28,523 6,088,633 213
2,835 564,355 199	2,333 444,116 190	3,092 552,309 179	3,841 1,311,354 341	1,266 500,143 395	3,992 828,873 208	4,522 546,454 121

(1) 野菜

品目別・出荷地	計	4月	5月	6月	7月	8月
こまつな	1,410			273	300	362
青森	440,660			68,147	90,321	88,463
	313			250	301	244
岩手	27	27				
	12,863	12,863				
	476	476				
宮城	104					
	39,648					
	381					
秋田	125					125
	23,625					23,625
	189					189
山形	120	120				
	26,513	26,513				
	221	221				
茨城	247,302	18,992	19,451	17,060	17,617	17,423
	74,018,616	5,294,185	4,609,705	3,472,609	3,427,428	3,875,336
	299	279	237	204	195	222
栃木	1,216		415			
	420,587		124,163			
	346		299			
群馬	2,953	16	324	225	169	438
	997,379	7,744	93,608	60,113	41,476	112,353
	338	484	289	267	245	257
埼玉	3,205	120		100		1,403
	997,973	29,610		11,760		354,638
	311	247		118		253
千葉	1,720	520	1,200			
	501,770	222,995	278,775			
	292	429	232			
新潟	5,307	400	675	1,155	600	460
	2,541,170	238,608	296,359	487,250	261,949	192,570
	479	597	439	422	437	419
福岡	20			20		
	10,290			10,290		
	515			515		
つまみ菜	7,196	852	893	597	488	395
合計	1,904,263	195,616	175,140	148,669	96,696	91,748
平均単価	265	230	196	249	198	232
福島	1,159	29	101	86	50	19
	149,276	5,555	10,920	8,021	3,666	1,343
	129	192	108	93	73	71
山形	95			95		
	52,815			52,815		
	556			556		
茨城	5,596	662	750	402	438	376
	1,534,485	142,181	153,930	77,595	93,030	90,405
	274	215	205	193	212	240
群馬	212	158				
	69,090	45,570				
	326	288				
千葉	51		42	4		
	26,882		10,290	6,563		
	527		245	1,641		
愛知	10			10		
	3,675			3,675		
	368			368		
三重	12					
	8,400					
	700					
福岡	61	3				
	59,640	2,310				
	978	770				
キャベツ	6,858,951	609,059	1,224,483	714,760	461,248	442,176
合計	611,124,255	86,263,691	134,369,608	41,466,823	26,171,477	24,103,178
平均単価	89	142	110	58	57	55

上段：数量=kg
 单位 中断：金額=円
 下段：単価=円

9月	10月	11月	12月	1月	2月	3月
255 95,027 373	125 48,301 386	35 12,601 360	60 37,800 630			
	90 23,940 266			14 15,708 1,122		
20,453 5,995,927 293	26,742 8,237,113 308	21,853 5,578,469 255	22,223 12,027,537 541	18,655 9,304,288 499	23,228 6,800,050 293	23,605 5,395,969 229
	801 296,424 370					
1,025 311,746 304	570 259,825 456	8 2,940 368	60 29,243 487	106 73,343 692	6 2,363 394	6 2,625 438
1,300 429,135 330	216 110,775 513	12 4,095 341		54 57,960 1,073		
385 198,691 516	367 175,884 479	265 114,008 430	180 151,181 840	170 152,123 895	260 128,962 496	390 143,585 368
400 89,986 225	923 171,199 185	431 109,179 253	539 166,572 309	688 242,395 352	453 191,889 424	537 225,174 419
18 3,255 181	490 54,963 112	47 5,544 118	94 21,252 226	204 30,241 148		21 4,516 215
380 83,055 219	432 113,873 264	384 103,635 270	432 136,920 317	450 177,714 395	436 178,029 408	454 184,118 406
			12 6,300 525	6 3,570 595		36 13,650 379
2 3,676 1,838	1 2,363 2,363		1 2,100 2,100			1 1,890 1,890
					8 5,880 735	4 2,520 630
				28 30,870 1,103	9 7,980 887	21 18,480 880
462,930 25,744,937 56	513,634 25,692,880 50	351,507 19,392,943 55	369,995 31,702,051 86	377,390 49,459,633 131	641,661 77,897,412 121	690,108 68,859,622 100

(1) 野菜

品目別・出荷地	計	4月	5月	6月	7月	8月
キャベツ	102,460	7,559	19,988	20,630	5,468	616
福島	5,695,464	888,449	1,321,223	527,151	223,869	18,354
	56	118	66	26	41	30
北海道	48,563				22,600	25,960
	3,577,875				1,996,680	1,578,045
	74				88	61
青森	714,120			49,360	159,690	144,070
	36,078,932			3,156,721	8,785,804	6,725,135
	51			64	55	47
岩手	648,735			25,090	100,870	128,630
	34,309,400			1,641,203	5,252,570	7,062,198
	53			65	52	55
宮城	5,000			5,000		
	333,543			333,543		
	67			67		
茨城	181,610	17,550	37,000	27,700	17,570	
	13,486,629	2,017,051	3,771,968	1,745,363	1,060,030	
	74	115	102	63	60	
栃木	1,130					
	79,021					
	70					
群馬	539,100		200	1,690	147,320	141,900
	32,184,768		19,950	106,880	8,336,409	8,627,571
	60		100	63	57	61
千葉	2,923,040	110,210	1,078,150	580,920	6,340	
	266,708,187	14,572,266	118,766,389	33,583,935	398,370	
	91	132	110	58	63	
神奈川	319,200	175,870	77,800			
	43,040,475	26,183,617	9,238,058			
	135	149	119			
新潟	3,450			1,420	790	
	310,018			165,912	70,495	
	90			117	89	
長野	2,840			300	600	1,000
	246,435			23,625	47,250	91,875
	87			79	79	92
静岡	8,000					
	941,640					
	118					
愛知	1,357,140	297,480	11,345	2,650		
	173,501,392	42,547,025	1,252,020	182,490		
	128	143	110	69		
兵庫	2,560	390				
	376,796	55,283				
	147	142				
愛媛	800					
	93,030					
	116					
熊本	530					
	41,790					
	79					
鹿児島	660					
	100,275					
	152					
オランダ	13					
	18,585					
	1,430					
ほうれんそう	364,400	27,650	27,766	32,942	28,852	20,327
合計	161,663,784	11,237,120	13,604,642	11,024,243	12,439,825	9,517,266
平均単価	444	406	490	335	431	468
福島	100,587	6,530	5,326	7,421	6,727	7,444
	28,910,084	1,711,012	1,480,825	1,512,151	1,495,998	1,880,815
	287	262	278	204	222	253
北海道	2,389			12	2,262	115
	1,464,803			4,253	1,378,125	82,425
	613			354	609	717

上段：数量=kg
 单位 中断：金額=円
 下段：単価=円

9月	10月	11月	12月	1月	2月	3月
2,430 92,551 38	3,066 114,681 37	11,827 314,026 27	8,070 500,819 62	7,667 592,455 77	6,240 567,752 91	8,899 534,134 60
	3 3,150 1,050					
156,820 7,977,892 51	152,260 6,500,486 43	42,220 1,914,394 45			9,700 1,018,500 105	
160,940 8,818,064 55	217,095 10,751,960 50	16,110 783,405 49				
1,000 57,750 58	8,750 456,594 52	26,800 1,344,421 50	33,240 1,996,839 60	6,200 583,695 94	700 85,050 122	5,100 367,868 72
	1,130 79,021 70					
141,340 8,760,880 62	106,650 6,333,078 59					
	23,800 1,386,738 58	253,890 14,997,401 59	186,200 14,667,843 79	82,460 10,259,497 124	249,780 27,449,153 110	351,290 30,626,595 87
					35,950 4,543,959 126	29,580 3,074,841 104
	340 21,287 63	660 39,296 60	240 13,028 54			
400 37,800 95	540 45,885 85					
						8,000 941,640 118
			141,225 14,397,206 102	280,140 37,855,039 135	337,685 44,032,238 130	286,615 33,235,374 116
			330 67,726 205	420 81,062 193	800 99,225 124	620 73,500 119
					800 93,030 116	
			530 41,790 79			
			160 16,800 105	500 83,475 167		
				3 4,410 1,470	6 8,505 1,418	4 5,670 1,418
21,459 13,298,548 620	31,137 16,098,219 517	25,589 11,132,235 435	22,331 14,315,540 641	33,212 18,483,485 557	47,188 17,178,998 364	45,947 13,333,663 290
7,477 2,637,085 353	10,546 3,445,327 327	7,055 2,024,569 287	5,656 2,499,832 442	9,119 4,031,063 442	11,311 3,075,148 272	15,975 3,116,259 195

(1) 野菜

品目別・出荷地	計	4月	5月	6月	7月	8月
ほうれんそう	34,514	1,060	639	1,795	6,453	5,989
青森	21,085,790	503,993	388,644	846,401	3,336,421	3,496,164
	611	475	608	472	517	584
岩手	1,767	157	9		1,137	273
	1,229,126	84,683	5,775		767,762	209,467
	696	539	642		675	767
宮城	695	150				
	230,082	59,194				
	331	395				
秋田	298				298	
	271,950				271,950	
	913				913	
山形	461			461		
	189,645			189,645		
	411			411		
茨城	150,721	12,953	12,795	15,157	10,079	3,765
	70,027,582	5,451,701	6,780,062	5,224,436	4,136,101	2,072,396
	465	421	530	345	410	550
栃木	34,312	3,528	2,760	1,812	724	220
	16,500,216	1,637,790	1,581,195	757,785	294,000	116,130
	481	464	573	418	406	528
群馬	32,808	2,875	5,530	4,718	540	2,333
	18,008,298	1,446,325	2,900,313	1,652,468	313,428	1,478,875
	549	503	524	350	580	634
埼玉	36			36		
	12,285			12,285		
	341			341		
千葉	205	2	1			
	126,369	1,733	578			
	616	867	578			
新潟	4,623	391	690	1,490	625	180
	3,212,653	338,704	459,690	799,314	443,231	177,424
	695	866	666	536	709	986
長野	904					
	350,637					
	388					
岐阜	12	4	4	4		
	5,345	1,985	1,890	1,470		
	445	496	473	368		
静岡	39		8	11	7	8
	17,341		3,780	4,347	2,809	3,570
	445		473	395	401	446
愛知	4		4			
	1,890		1,890			
	473		473			
熊本	25			25		
	19,688			19,688		
	788			788		
ねぎ	1,222,072	70,570	96,951	79,665	78,169	90,294
合計	267,126,218	13,403,000	20,963,355	20,985,799	20,772,309	19,044,831
平均単価	219	190	216	263	266	211
福島	692,053	51,786	76,397	32,186	23,414	27,449
	125,267,549	8,698,883	14,200,797	6,632,294	4,851,216	4,326,989
	181	168	186	206	207	158
北海道	24,143				5,604	9,791
	10,415,265				2,615,970	4,172,910
	431				467	426
青森	139,840		65	5,130	3,816	13,649
	40,980,388		9,870	1,728,198	1,653,855	3,323,934
	293		152	337	433	244
岩手	275					275
	56,700					56,700
	206					206
宮城	1,485				75	
	432,390				15,750	
	291				210	

上段：数量=kg
 单位 中断：金額=円
 下段：単価=円

9月	10月	11月	12月	1月	2月	3月
5,028	5,223	3,669	781	287	2,675	915
4,037,258	3,834,573	2,033,104	677,716	212,132	1,320,118	399,266
803	734	554	868	739	494	436
191						
161,439						
845						
						545
						170,888
						314
4,164	9,552	9,175	10,507	17,707	26,815	18,052
2,998,653	5,268,107	4,282,778	7,312,415	10,194,165	10,133,242	6,173,526
720	552	467	696	576	378	342
395	2,869	2,028	1,924	4,524	5,697	7,831
260,978	1,567,073	1,022,175	1,530,480	2,886,030	2,282,385	2,564,195
661	546	504	795	638	401	327
4,050	2,155	3,515	3,322	1,445	525	1,800
3,037,918	1,489,428	1,663,253	2,147,178	1,025,985	252,920	600,207
750	691	473	646	710	482	333
	200	2				
	122,325	1,733				
	612	867				
150	172	145	140	130	165	345
163,012	148,996	104,623	147,289	134,110	115,185	181,075
1,087	866	722	1,052	1,032	698	525
	420					484
	222,390					128,247
	530					265
4			1			
2,205			630			
551			630			
88,558	106,723	118,571	159,593	110,642	113,658	108,678
23,510,721	28,793,622	26,141,985	29,185,801	24,486,079	21,665,463	18,173,253
265	270	220	183	221	191	167
18,076	28,927	55,706	103,457	84,071	93,721	96,863
3,175,677	5,826,390	10,968,555	18,099,710	16,993,475	16,392,590	15,100,973
176	201	197	175	202	175	156
8,142	606					
3,302,880	323,505					
406	534					
43,380	51,700	20,735	1,365			
12,459,020	16,168,271	5,390,595	246,645			
287	313	260	181			
			600	400	410	
			178,500	117,600	120,540	
			298	294	294	

(1) 野菜

品目別・出荷地	計	4月	5月	6月	7月	8月
ねぎ	750				750	
秋田	236,250				236,250	
	315				315	
茨城	326,873	16,519	16,030	40,380	42,855	36,350
	77,318,715	3,873,147	4,952,955	11,857,545	10,730,948	6,436,555
	237	234	309	294	250	177
栃木	490	90	150			
	158,445	15,120	67,620			
	323	168	451			
群馬	10,830	2,055	3,055	765		
	3,854,498	771,015	1,282,155	283,290		
	356	375	420	370		
埼玉	120	120				
	44,835	44,835				
	374	374				
新潟	25,063		1,254	1,204	1,655	2,780
	8,332,833		449,958	484,472	668,320	727,743
	332		359	402	404	262
中国	150					
	28,350					
	189					
わけぎ	60,147	4,900	5,525	7,197	6,694	5,713
合計	35,142,396	1,812,044	2,358,838	3,409,620	3,753,035	4,281,442
平均単価	584	370	427	474	561	749
福島	40,137	3,726	3,936	4,179	4,302	3,882
	18,015,018	916,022	1,128,175	1,185,662	2,089,238	2,534,490
	449	246	287	284	486	653
北海道	15					
	17,955					
	1,197					
宮城	10,905	729	951	1,014	1,236	1,056
	11,426,562	581,022	744,667	833,662	1,123,303	1,299,071
	1,048	797	783	822	909	1,230
山形	100			100		
	123,900			123,900		
	1,239			1,239		
茨城	6,474	330	345	870	1,020	621
	3,305,297	207,900	217,350	341,303	427,928	327,915
	511	630	630	392	420	528
埼玉	24					
	21,105					
	879					
千葉	1,299	100	131	146	134	152
	1,111,376	94,500	115,556	131,670	109,153	117,551
	856	945	882	902	815	773
新潟	180			180		
	90,720			90,720		
	504			504		
岐阜	6					
	3,780					
	630					
愛知	0				0	
	0				0	
	0				0	
滋賀	2				2	
	3,413				3,413	
	1,707				1,707	
京都	12					2
	18,323					2,415
	1,527					1,208
高知	63	15				
	72,609	12,600				
	1,153	840				
福岡	222		162			
	229,635		153,090			
	1,034		945			

上段：数量=kg
 单位 中断：金額=円
 下段：単価=円

9月	10月	11月	12月	1月	2月	3月
14,610 3,360,737 230	20,480 4,936,050 241	38,185 8,549,258 224	49,762 9,111,251 183	24,345 6,596,437 271	17,022 4,315,028 253	10,335 2,598,804 251
	250 75,705 303					
1,110 306,548 276	320 144,900 453	300 58,800 196	15 3,360 224	400 161,700 404	1,800 550,620 306	1,010 292,110 289
3,240 905,859 280	4,440 1,318,801 297	3,645 1,174,777 322	4,394 1,546,335 352	1,426 616,867 433	705 286,685 407	320 153,016 478
						150 28,350 189
4,893 3,277,580 670	4,589 3,103,258 676	4,281 2,081,109 486	3,924 3,291,974 839	2,666 2,966,363 1,113	3,585 2,628,203 733	6,180 2,178,930 353
3,405 1,947,015 572	2,943 1,625,715 552	2,952 1,063,440 360	2,223 1,538,775 692	1,503 1,559,565 1,038	2,499 1,431,045 573	4,587 995,876 217
6 7,560 1,260	9 10,395 1,155					
912 945,790 1,037	879 1,040,448 1,184	717 682,452 952	1,098 1,300,959 1,185	804 1,156,845 1,439	681 901,855 1,324	828 816,488 986
402 225,855 562	633 325,080 514	531 269,798 508	450 299,880 666	285 179,550 630	300 189,000 630	687 293,738 428
	12 9,765 814		12 11,340 945			
131 108,047 825	111 88,810 800	81 65,419 808	79 62,952 797	70 63,893 913	86 81,270 945	78 72,555 930
6 3,780 630						
1 1,733 1,733	2 3,045 1,523		2 2,940 1,470	4 6,510 1,628	1 1,407 1,407	0 273 0
			30 36,383 1,213		18 23,626 1,313	
30 37,800 1,260			30 38,745 1,292			

(1) 野菜

品目別・出荷地	計	4月	5月	6月	7月	8月
わけぎ	708			708		
大分	702,703			702,703		
	993			993		
あさつき	3,957	404	66	1		
合計	2,328,279	130,740	28,644	945		
平均単価	588	324	434	945		
福島	3,747	318				
	2,209,694	99,509				
	590	313				
埼玉	1			1		
	945			945		
	945			945		
新潟	209	86	66			
	117,640	31,231	28,644			
	563	363	434			
ふき	35,386	8,225	9,979	3,764	210	
合計	10,755,031	2,893,918	2,408,183	479,866	15,383	
平均単価	304	352	241	127	73	
福島	6,842	313	2,831	3,488	210	
	1,074,345	124,123	532,253	402,586	15,383	
	157	397	188	115	73	
群馬	13,896	6,424	7,148	276		
	4,149,810	2,178,960	1,875,930	77,280		
	299	339	262	280		
千葉	16					
	5,880					
	368					
愛知	14,248	1,320				
	5,308,276	521,955				
	373	395				
鹿児島	384	168				
	216,720	68,880				
	564	410				
うどん	38,989	8,740	5,710	86	2	2
合計	18,779,541	4,175,780	1,962,338	33,075	2,730	3,990
平均単価	482	478	344	385	1,365	1,995
福島	4,527	1,914	1,958			
	1,069,422	515,606	322,028			
	236	269	164			
青森	30					
	12,600					
	420					
茨城	18		4	4		
	12,285		2,940	2,730		
	683		735	683		
栃木	27,896	4,278	2,655		2	2
	14,664,615	2,422,035	1,177,155		2,730	3,990
	526	566	443		1,365	1,995
群馬	6,342	2,508	1,065	78		
	2,922,969	1,216,404	443,730	27,720		
	461	485	417	355		
埼玉	4					
	2,520					
	630					
千葉	132	20	28	4		
	70,770	9,345	16,485	2,625		
	536	467	589	656		
東京	24	20				
	15,330	12,390				
	639	620				
愛知	16					
	9,030					
	564					
みつば	1,369	3	4			
合計	4,590,538	1,176	630			
平均単価	3,353	392	158			

上段：数量=kg
 单位 中断：金額=円
 下段：単価=円

9月	10月	11月	12月	1月	2月	3月
			204	642	1,437	1,203
			140,175	473,865	916,230	637,680
			687	738	638	530
			204	642	1,437	1,146
			140,175	473,865	916,230	579,915
			687	738	638	506
						57
						57,765
						1,013
	968	1,000	1,544	2,464	2,896	4,336
	320,880	317,415	536,288	920,273	1,232,385	1,630,440
	331	317	347	373	426	376
						48
						17,640
						368
						16
						5,880
						368
	968	1,000	1,544	2,464	2,896	4,056
	320,880	317,415	536,288	920,273	1,232,385	1,459,080
	331	317	347	373	426	360
						216
						147,840
						684
	4	16	26	400	4,756	7,499
	2,625	13,230	14,805	332,115	2,745,855	3,705,660
	656	827	569	830	577	494
						655
						231,788
						354
					30	
					12,600	
					420	
		10				
		6,615				
		662				
			396	4,480	6,842	9,241
			329,175	2,611,140	3,405,255	4,713,135
			831	583	498	510
				276	627	1,788
				134,715	287,805	812,595
				488	459	454
						4
						2,520
						630
	4	12	4			60
	2,625	10,500	1,890			27,300
	656	875	473			455
				4		
				2,940		
				735		
		4	12			
		2,730	6,300			
		683	525			
	1		878	431	52	
	12,075		3,998,925	536,404	41,328	
	12,075		4,555	1,245	795	

(1) 野菜

品目別・出荷地	計	4月	5月	6月	7月	8月
みつば	1,222	3	4			
福島	3,913,498	1,176	630			
	3,203	392	158			
北海道	18					
	77,175					
	4,288					
茨城	128					
	587,790					
	4,592					
千葉	1					
	12,075					
	12,075					
糸みつば	44,230	4,524	4,011	3,971	2,840	2,536
合計	22,155,351	1,285,208	1,131,596	879,272	752,958	1,160,094
平均単価	501	284	282	221	265	457
福島	25,321	2,699	2,632	2,326	1,264	674
	14,466,644	902,424	803,463	596,821	349,545	309,435
	571	334	305	257	277	459
茨城	17,601	1,725	1,465	1,645	1,436	1,652
	6,901,727	379,319	326,033	282,451	342,564	756,316
	392	220	223	172	239	458
埼玉	89					
	48,353					
	543					
千葉	1,151				140	210
	688,962				60,849	94,343
	599				435	449
静岡	68	100	-86			
	49,665	3,465	2,100			
	730	35	-24			
根みつば	3,469	1,007	1,008	8		
合計	1,838,458	657,112	363,291	2,625		
平均単価	530	653	360	328		
福島	938	170	768			
	355,530	89,040	266,490			
	379	524	347			
茨城	2,531	837	240	8		
	1,482,928	568,072	96,801	2,625		
	586	679	403	328		
しゅんぎく	60,237	5,631	1,678	2,759	785	1,004
合計	32,989,351	1,988,093	1,063,588	786,548	417,609	603,629
平均単価	548	353	634	285	532	601
福島	42,968	4,165	646	2,106	126	737
	19,868,519	1,144,628	222,527	416,737	40,007	341,129
	462	275	344	198	318	463
青森	869		78	377	275	126
	532,772		72,030	208,741	137,551	102,900
	613		923	554	500	817
岩手	280			33	231	16
	177,555			16,800	146,685	14,070
	634			509	635	879
宮城	3,233	483	165	135	153	68
	2,360,946	299,250	148,155	78,120	93,366	84,000
	730	620	898	579	610	1,235
茨城	382	87		21		
	177,379	25,200		9,240		
	464	290		440		
栃木	4,029	510	30			48
	2,892,561	287,700	20,328			50,400
	718	564	678			1,050
群馬	7,002	66	552	87		
	6,005,339	41,265	478,076	56,910		
	858	625	866	654		
千葉	63		60			3
	46,935		43,155			3,780
	745		719			1,260

上段：数量=kg
 单位 中断：金額=円
 下段：単価=円

9月	10月	11月	12月	1月	2月	3月
			736	427	52	
			3,341,940	528,424	41,328	
			4,541	1,238	795	
			18			
			77,175			
			4,288			
			124	4		
			579,810	7,980		
			4,676	1,995		
1						
12,075						
12,075						
2,251	3,195	3,334	5,797	3,530	3,615	4,626
1,236,534	1,487,381	1,174,795	7,634,078	2,393,160	1,470,735	1,549,540
549	466	352	1,317	678	407	335
800	1,462	1,863	4,250	2,485	2,040	2,826
427,718	699,195	733,110	5,826,030	1,859,655	900,585	1,058,663
535	478	394	1,371	748	441	375
1,123	1,614	1,471	1,330	950	1,465	1,725
630,158	720,249	441,685	1,588,125	473,550	509,250	452,027
561	446	300	1,194	498	348	262
45	44					
23,835	24,518					
530	557					
283	75		163	95	110	75
154,823	43,419		175,823	59,955	60,900	38,850
547	579		1,079	631	554	518
			54			
			44,100			
			817			
	990	456				
	579,390	236,040				
	585	518				
	990	456				
	579,390	236,040				
	585	518				
2,404	5,874	8,197	7,002	6,767	9,209	8,927
1,840,526	3,747,601	3,909,810	7,081,811	5,136,844	3,905,686	2,507,606
766	638	477	1,011	759	424	281
2,274	5,337	5,657	2,935	4,883	7,125	6,977
1,714,641	3,299,281	2,299,051	2,635,334	3,352,831	2,722,357	1,679,996
754	618	406	898	687	382	241
6	7					
7,140	4,410					
1,190	630					
3	357	843	351	381	294	
5,880	313,635	548,415	291,585	333,480	165,060	
1,960	879	651	831	875	561	
62	38	33	15	51	39	36
38,945	21,915	15,089	26,250	24,990	8,190	7,560
628	577	457	1,750	490	210	210
57	108	60	795	570	711	1,140
70,980	81,648	52,500	909,510	536,025	420,840	462,630
1,245	756	875	1,144	940	592	406
		1,347	2,706	786	876	582
		823,263	3,054,030	777,000	494,235	280,560
		611	1,129	989	564	482

(1) 野菜

品目別・出荷地	計	4月	5月	6月	7月	8月
しゅんぎく 新潟	1,400 911,175 651	320 190,050 594	147 79,317 540			
長野	11 16,170 1,470					6 7,350 1,225
せり 合計	16,934 20,511,810 1,211	496 246,415 497	102 67,969 666	106 77,847 734	82 63,901 779	51 59,741 1,171
平均単価	83 56,627 682	9 3,654 406				
福島	604 1,052,001 1,742					
宮城	537 991,859 1,847					
山形	14,844 17,601,781 1,186	403 190,523 473	32 20,487 640	8 5,460 683	12 9,031 753	15 15,456 1,030
茨城	7 8,190 1,170					
千葉	839 782,242 932	84 52,238 622	68 45,697 672	98 72,387 739	70 54,870 784	36 44,285 1,230
東京	2 1,785 893		2 1,785 893			
大分	18 17,325 963					
宮崎	284,762 112,921,567 397	23,142 9,555,830 413	30,242 7,583,609 251	26,668 5,138,852 193	19,967 4,465,810 224	10,796 5,074,138 470
にら 合計	179,205 64,864,270 362	10,902 4,136,895 379	19,975 4,685,607 235	16,580 2,608,184 157	10,688 1,754,668 164	5,139 1,998,373 389
平均単価	4 3,024 756					4 3,024 756
北海道	200 102,900 515				160 82,320 515	40 20,580 515
秋田	1,852 1,071,504 579			472 187,236 397	376 181,020 481	252 180,180 715
山形	16,968 6,222,552 367	2,956 1,098,846 372	1,960 393,540 201	1,700 306,180 180	292 100,254 343	984 539,406 548
茨城	82,271 37,565,157 457	8,753 3,986,661 455	7,584 2,157,204 284	7,248 1,734,978 239	8,232 2,235,870 272	4,316 2,290,680 531
栃木	16 15,120 945					
群馬	1,096 574,358 524		272 131,376 483	388 184,674 476	216 103,068 477	60 39,060 651
新潟	1 2,100 2,100					
静岡	17 54,023 3,178	1 1,890 1,890	1 1,943 1,943		2 7,770 3,885	1 2,835 2,835
岡山						

単位 上段：数量=kg
 中断：金額=円
 下段：単価=円

9月	10月	11月	12月	1月	2月	3月
	24	257	200	96	164	192
	20,832	171,492	165,102	112,518	95,004	76,860
	868	667	826	1,172	579	400
2	3					
2,940	5,880					
1,470	1,960					
63	270	1,212	5,859	4,627	2,723	1,343
98,924	284,266	1,096,894	9,290,654	6,860,401	1,690,240	674,558
1,570	1,053	905	1,586	1,483	621	502
				6	24	44
				4,200	16,800	31,973
				700	700	727
3	27	29	454	62	7	22
4,568	27,642	37,800	815,041	139,230	7,245	20,475
1,523	1,024	1,303	1,795	2,246	1,035	931
			537			
			991,859			
			1,847			
	160	1,111	4,781	4,505	2,625	1,192
	161,071	1,000,967	7,396,336	6,643,300	1,602,932	556,218
	1,007	901	1,547	1,475	611	467
		7				
		8,190				
		1,170				
60	83	65	87	54	56	78
94,356	95,553	49,937	87,418	73,671	53,813	58,017
1,573	1,151	768	1,005	1,364	961	744
					11	7
					9,450	7,875
					859	1,125
13,017	17,938	21,406	25,448	26,650	30,545	38,943
5,897,349	6,863,152	9,512,159	18,909,874	16,004,959	12,038,746	11,877,089
453	383	444	743	601	394	305
6,515	10,877	12,797	19,531	18,120	22,065	26,016
2,550,201	3,602,222	5,053,617	12,972,941	10,069,770	8,230,448	7,201,344
391	331	395	664	556	373	277
376	376					
265,860	257,208					
707	684					
1,084	633	900	1,192	1,180	1,839	2,248
488,796	210,378	309,708	783,594	654,150	661,500	676,200
451	332	344	657	554	360	301
4,984	5,784	7,212	4,288	7,097	6,361	10,412
2,545,704	2,576,532	3,793,986	4,575,942	4,959,738	2,894,010	3,813,852
511	445	526	1,067	699	455	366
16						
15,120						
945						
40	120					
25,158	91,022					
629	759					
		1				
		2,100				
		2,100				
2	2	1	2	3		2
6,510	9,240	4,935	8,820	3,675		6,405
3,255	4,620	4,935	4,410	1,225		3,203

(1) 野菜

品目別・出荷地	計	4月	5月	6月	7月	8月
にら	3,126	530	450	280	1	
高知	2,429,759	331,538	213,939	117,600	840	
	777	626	475	420	840	
台湾	6 16,800 2,800					
セルリー	122,725	13,324	12,707	8,200	6,405	6,726
合計	39,780,768	5,104,155	4,735,227	3,465,088	2,074,966	1,868,583
平均単価	324	383	373	423	324	278
福島	2,862 1,404,140 491			508 348,555 686	407 278,521 684	554 230,688 416
山形	580 162,673 280			580 162,673 280		
茨城	176 126,105 717	100 47,250 473				
群馬	470 159,338 339		270 107,310 397			
埼玉	130 40,950 315		130 40,950 315			
千葉	4,689 1,274,070 272					
東京	410 200,445 489	410 200,445 489				
神奈川	117 121,013 1,034					
長野	32,680 11,352,222 347		3,040 1,617,357 532	6,630 2,866,080 432	5,470 1,723,680 315	5,190 1,511,370 291
静岡	60,877 20,456,205 336	8,920 3,669,540 411	6,520 2,282,175 350			
愛知	2,690 766,238 285					
香川	320 131,670 411	320 131,670 411				
福岡	4,920 1,948,853 396	1,950 866,670 444	1,060 477,015 450			
アメリカ	11,757 1,557,990 133	1,624 188,580 116	1,680 203,490 121	476 76,440 161	528 72,765 138	980 121,275 124
ニュージーランド	4 9,030 2,258					2 5,250 2,625
オーストラリア	13 18,270 1,405		7 6,930 990	6 11,340 1,890		
ベルギー	27 47,461 1,758					
オランダ	3 4,095 1,365					
アスパラガス	90,897	7,383	23,326	14,209	10,387	12,459
合計	80,420,083	9,218,014	21,305,357	12,262,068	8,114,143	7,061,077
平均単価	885	1,249	913	863	781	567

上段：数量=kg
 单位 中断：金額=円
 下段：単価=円

9月	10月	11月	12月	1月	2月	3月
	140	495	435	250	280	265
	99,750	347,813	568,577	317,626	252,788	179,288
	713	703	1,307	1,271	903	677
	6					
	16,800					
	2,800					
5,303	6,051	5,628	13,985	11,983	14,718	17,695
1,635,536	1,752,451	1,549,802	3,688,801	3,705,671	4,719,225	5,481,263
308	290	275	264	309	321	310
271	202	273	606	41		
184,961	137,866	186,324	34,379	2,846		
683	683	683	57	69		
	5		55	13	3	
	4,305		57,750	13,650	3,150	
	861		1,050	1,050	1,050	
100			50	50		
27,300			10,763	13,965		
273			215	279		
	1		64	4	890	3,730
	840		67,200	4,200	181,020	1,020,810
	840		1,050	1,050	203	274
		5	62	44	6	
		3,413	65,100	46,200	6,300	
		683	1,050	1,050	1,050	
4,530	5,310	2,510				
1,359,015	1,539,930	734,790				
300	290	293				
		1,630	10,997	9,650	11,580	11,580
		466,200	3,001,005	3,227,070	3,906,420	3,903,795
		286	273	334	337	337
			80	610	1,450	550
			17,693	178,185	379,785	190,575
			221	292	262	347
			970		590	350
			287,018		203,805	114,345
			296		345	327
392	533	1,204	1,092	1,568	196	1,484
46,830	69,510	148,995	135,135	211,470	33,075	250,425
119	130	124	124	135	169	169
2						
3,780						
1,890						
8		6	6	3	3	1
13,650		10,080	8,663	8,085	5,670	1,313
1,706		1,680	1,444	2,695	1,890	1,313
			3			
			4,095			
			1,365			
7,149	2,350	1,673	1,566	711	2,525	7,159
4,717,720	2,430,842	1,867,795	2,033,355	1,222,761	2,513,895	7,673,056
660	1,034	1,116	1,298	1,720	996	1,072

(1) 野菜

品目別・出荷地	計	4月	5月	6月	7月	8月
アスパラガス	68,088	3,713	22,283	12,242	9,095	12,389
福島	53,380,019	4,691,124	19,670,181	9,704,718	6,483,404	6,985,372
	784	1,263	883	793	713	564
北海道	17		12	5		
	30,870		20,580	10,290		
	1,816		1,715	2,058		
岩手	12					
	31,080					
	2,590					
宮城	5	5				
	3,150	3,150				
	630	630				
秋田	58		38	20		
	66,413		39,113	27,300		
	1,145		1,029	1,365		
山形	440		186	254		
	629,592		233,667	395,925		
	1,431		1,256	1,559		
新潟	1,981		542	440	228	70
	3,096,962		891,808	701,452	338,861	75,705
	1,563		1,645	1,594	1,486	1,082
長野	273	45	228			
	465,940	85,050	380,890			
	1,707	1,890	1,671			
香川	10	4				
	13,545	5,040				
	1,355	1,260				
佐賀	64	28	18		4	
	93,629	31,605	33,548		4,053	
	1,463	1,129	1,864		1,013	
長崎	10,043	2,832	18	1,245	1,060	
	12,592,886	3,852,079	31,685	1,417,763	1,287,825	
	1,254	1,360	1,760	1,139	1,215	
アメリカ	98					
	70,981					
	724					
メキシコ	4,876	639				
	4,224,971	379,288				
	866	594				
カナダ	115	115				
	167,475	167,475				
	1,456	1,456				
ペルー	638			2		
	856,250			1,470		
	1,342			735		
タイ	2	2				
	3,203	3,203				
	1,602	1,602				
オーストラリア	4,175					
	4,686,082					
	1,122					
フランス	2		1	1		
	7,035		3,885	3,150		
	3,518		3,885	3,150		
カリフラワー	30,872	3,854	2,828	2,147	2,090	1,056
合計	6,502,503	883,607	535,690	284,195	439,094	343,980
平均単価	211	229	189	132	210	326
福島	9,814	262	68	1,156	27	
	1,209,007	40,457	8,799	98,009	929	
	123	154	129	85	34	
青森	1,639				1,639	
	306,390				306,390	
	187				187	
岩手	80				80	
	24,150				24,150	
	302				302	

上段：数量=kg
 单位 中断：金額=円
 下段：単価=円

9月	10月	11月	12月	1月	2月	3月
7,059	384		0	26		897
4,617,550	240,613		0	69,668		917,389
654	627		0	2,680		1,023
				12		
				31,080		
				2,590		
15	125			200	243	118
17,325	138,495			421,418	380,059	131,839
1,155	1,108			2,107	1,564	1,117
					1	5
					1,050	7,455
					1,050	1,491
						14
						24,423
						1,745
					375	4,513
					584,325	5,419,209
					1,558	1,201
					98	
					70,981	
					724	
			384	433	1,808	1,612
			553,667	641,795	1,477,480	1,172,741
			1,442	1,482	817	728
			596	40		
			795,980	58,800		
			1,336	1,470		
75	1,841	1,673	586			
82,845	2,051,734	1,867,795	683,708			
1,105	1,114	1,116	1,167			
1,176	3,497	4,723	3,720	2,000	1,680	2,101
388,605	617,867	752,838	839,124	531,784	394,853	490,866
330	177	159	226	266	235	234
	2,153	3,505	1,968	414		261
	290,896	458,249	247,343	41,759		22,566
	135	131	126	101		86

(1) 野菜

品目別・出荷地	計	4月	5月	6月	7月	8月
カリフラワー	31			31		
山形	3,906			3,906		
	126			126		
茨城	3,272	104	1,408	864	72	
	667,425	14,805	273,631	157,185	17,010	
	204	142	194	182	236	
群馬	8					
	2,100					
	263					
埼玉	248					
	71,925					
	290					
千葉	888	560				
	244,020	164,640				
	275	294				
新潟	2,220					
	525,065					
	237					
山梨	3,824	2,592	1,232			
	774,900	551,670	223,230			
	203	213	181			
長野	2,632			96	272	1,056
	858,375			25,095	90,615	343,980
	326			261	333	326
静岡	72	72				
	25,620	25,620				
	356	356				
愛知	4,376	16	120			
	1,248,240	3,255	30,030			
	285	203	250			
徳島	40					
	10,500					
	263					
福岡	1,454	248				
	432,915	83,160				
	298	335				
熊本	256					
	92,505					
	361					
宮崎	18					
	5,460					
	303					
ブロッコリー	184,793	15,427	16,187	26,643	9,746	6,900
合計	51,564,857	4,551,664	4,413,437	4,745,713	2,819,080	2,585,982
平均単価	279	295	273	178	289	375
福島	75,659	4,263	7,973	22,237	878	
	13,869,102	577,371	1,621,533	3,563,569	89,752	
	183	135	203	160	102	
北海道	12,690				5,838	4,230
	5,236,833				1,996,008	1,861,398
	413				342	440
山形	352			352		
	81,497			81,497		
	232			232		
栃木	336					
	113,514					
	338					
埼玉	7,998	522	1,014			
	2,917,196	304,080	497,700			
	365	583	491			
新潟	537		304	172		
	223,515		132,149	60,727		
	416		435	353		
長野	1,734			1,014	384	42
	629,324			324,765	143,640	16,884
	363			320	374	402

上段：数量=kg
 单位 中断：金額=円
 下段：単価=円

9月	10月	11月	12月	1月	2月	3月
		164	522	90	48	
		48,300	132,406	16,475	7,613	
		295	254	183	159	
					8	
					2,100	
					263	
		112	136			
		28,035	43,890			
		250	323			
						328
						79,380
						242
	1,312	908				
	316,891	208,174				
	242	229				
1,176	32					
388,605	10,080					
330	315					
			680	1,456	1,320	784
			242,340	460,845	313,320	198,450
			356	317	237	253
						40
						10,500
						263
		16	286		264	640
		4,620	114,660		62,370	168,105
		289	401		236	263
			128	40	40	48
			58,485	12,705	9,450	11,865
			457	318	236	247
		18				
		5,460				
		303				
7,204	23,682	16,277	13,922	11,838	14,105	22,862
2,534,879	5,676,384	4,240,240	5,104,962	4,617,909	4,507,525	5,767,082
352	240	261	367	390	320	252
280	17,936	7,203	3,938	2,488	1,980	6,483
75,936	3,959,566	1,475,126	955,949	541,588	387,187	621,525
271	221	205	243	218	196	96
2,184	438					
1,158,570	220,857					
530	504					
	336					
	113,514					
	338					
	100	4,256	2,106			
	67,536	1,346,333	701,547			
	675	316	333			
	42	19				
	22,597	8,042				
	538	423				
192	42	60				
98,438	14,884	30,713				
513	354	512				

(1) 野菜

品目別・出荷地	計	4月	5月	6月	7月	8月
ブロッコリー	1,218	4			30	744
静岡	477,583	2,667			10,500	299,040
	392	667			350	402
愛知	20,904	2,754	704			
	7,774,255	963,166	256,095			
	372	350	364			
山口	5					
	3,088					
	618					
香川	19,060	3,312	1,896	264		
	8,831,246	1,597,995	900,585	107,310		
	463	482	475	406		
高知	0					
	0					
	0					
熊本	8					
	5,754					
	719					
アメリカ	37,968	4,572	4,296	2,604	2,616	1,884
	9,825,690	1,106,385	1,005,375	607,845	579,180	408,660
	259	242	234	233	221	217
中国	6,324					
	1,576,260					
	249					
レタス	954,532	88,442	84,701	91,392	95,266	96,770
合計	211,290,656	22,009,932	18,550,288	12,929,650	10,471,355	11,968,668
平均単価	221	249	219	141	110	124
福島	29,429	2,149	4,523	4,397	3,859	3,216
	7,226,496	898,159	1,127,165	901,215	846,684	350,730
	246	418	249	205	219	109
北海道	11,840				11,840	
	1,798,125				1,798,125	
	152				152	
青森	1,168					528
	214,200					94,395
	183					179
岩手	132,278			43,794	36,510	30,948
	14,954,052			5,630,994	3,325,035	3,382,471
	113			129	91	109
宮城	1,830		90	1,740		
	103,215		16,485	86,730		
	56		183	50		
山形	149	149				
	30,450	30,450				
	204	204				
茨城	331,630	54,037	51,215	357		
	73,175,971	11,977,980	10,397,730	26,040		
	221	222	203	73		
栃木	4,560	350	1,140			
	908,408	115,395	228,795			
	199	330	201			
群馬	2,000		2,000			
	397,058		397,058			
	199		199			
埼玉	7	3				
	3,885	2,100				
	555	700				
千葉	4					
	2,730					
	683					
東京	5					
	2,100					
	420					
神奈川	280					
	93,975					
	336					

上段：数量=kg
 单位 中断：金額=円
 下段：単価=円

9月	10月	11月	12月	1月	2月	3月
					440	
					165,376	
					376	
		192	3,088	3,168	3,078	7,920
		79,065	1,515,833	1,675,433	1,082,624	2,202,039
		412	491	529	352	278
			0			5
			725			2,363
			0			473
		802	720	1,728	4,584	5,754
		399,788	541,275	1,152,690	1,897,203	2,234,400
		498	752	667	414	388
						0
						0
						0
		1	2	2	3	
		1,743	1,638	588	1,785	
		1,743	819	294	595	
4,548	4,788	3,744	4,068	1,320	828	2,700
1,201,935	1,277,430	899,430	1,387,995	427,560	217,140	706,755
264	267	240	341	324	262	262
				3,132	3,192	
				820,050	756,210	
				262	237	
88,398	70,795	57,503	77,604	40,874	68,215	94,572
11,517,354	9,606,867	13,320,811	37,113,911	22,948,874	22,053,763	18,799,183
130	136	232	478	561	323	199
2,068	1,921	2,752	1,007	731	978	1,828
268,280	294,521	354,360	511,646	541,506	544,721	587,509
130	153	129	508	741	557	321
600	40					
112,455	7,350					
187	184					
20,766	260					
2,573,552	42,000					
124	162					
262	63,703	50,206	40,290	6,545	26,332	38,683
33,600	8,564,168	11,601,398	15,569,190	3,096,555	6,205,185	5,704,125
128	134	231	386	473	236	147
	1,650	1,420				
	231,158	333,060				
	140	235				
			4			
			1,785			
			446			
				4	0	
				2,520	210	
				630	0	
			5			
			2,100			
			420			
			280			
			93,975			
			336			

(1) 野菜

品目別・出荷地	計	4月	5月	6月	7月	8月
レタス	239,339		25,479	40,804	43,057	62,078
長野	34,198,981		6,321,840	6,237,421	4,501,511	8,141,072
	143		248	153	105	131
静岡	17,704	970		300		
	7,335,195	314,685		47,250		
	414	324		158		
愛知	19,095					
	15,036,106					
	787					
兵庫	108,083	10,490	250			
	38,711,875	3,398,798	58,800			
	358	324	235			
香川	53,297	20,290				
	16,050,931	5,271,315				
	301	260				
福岡	1,798	4	4			
	1,011,938	1,050	2,415			
	563	263	604			
長崎	4					
	1,890					
	473					
熊本	32					
	33,075					
	1,034					
サラダな	7,061	762	878	619	571	600
合計	5,081,461	437,285	447,577	319,662	277,494	352,916
平均単価	720	574	510	516	486	588
福島	2				2	
	231				231	
	116				116	
宮城	149					40
	125,948					32,603
	845					815
群馬	236		6			
	324,555		2,835			
	1,375		473			
埼玉	292					
	290,535					
	995					
千葉	6,204	762	829	587	541	557
	4,133,027	437,285	407,719	292,110	253,155	317,730
	666	574	492	498	468	570
新潟	110		43	32	28	3
	94,710		37,023	27,552	24,108	2,583
	861		861	861	861	861
静岡	57					
	93,555					
	1,641					
福岡	11					
	18,900					
	1,718					
パセリ	22,447	2,664	2,048	1,837	1,885	1,928
合計	24,286,041	1,290,871	2,291,679	1,464,405	1,273,916	2,485,983
平均単価	1,082	485	1,119	797	676	1,289
福島	42			1	3	
	23,412			914	416	
	557			914	139	
青森	7					4
	22,260					3,360
	3,180					840
宮城	1					
	3,150					
	3,150					
茨城	21,676	2,658	2,047	1,836	1,777	1,425
	22,836,409	1,283,258	2,287,269	1,463,491	1,157,474	1,380,750
	1,054	483	1,117	797	651	969

上段：数量=kg
 单位 中断：金額=円
 下段：単価=円

9月	10月	11月	12月	1月	2月	3月
64,702 8,529,467 132	3,216 465,780 145	3 1,890 630				
		1,260 367,815 292	9,814 4,224,360 430	3,570 1,842,960 516	850 344,715 406	940 193,410 206
		320 241,500 755	8,848 8,266,965 934	5,480 4,642,050 847	2,532 1,311,241 518	1,915 574,350 300
		1,540 418,898 272	15,023 7,065,450 470	22,330 11,323,673 507	25,410 9,422,070 371	33,040 7,024,186 213
			2,130 1,146,600 538	2,074 1,385,685 668	10,653 3,538,658 332	18,150 4,708,673 259
	5 1,890 378	2 1,890 945	167 196,875 1,179	140 113,925 814	1,460 686,963 471	16 6,930 433
			4 1,890 473			
			32 33,075 1,034			
572 398,139 696	492 326,340 663	463 247,905 535	751 925,313 1,232	450 655,515 1,457	439 426,300 971	464 267,015 575
72 61,110 849			37 32,235 871			
			230 321,720 1,399			
				96 147,525 1,537	86 81,060 943	110 61,950 563
496 333,585 673	492 326,340 663	463 247,905 535	434 489,458 1,128	336 477,435 1,421	353 345,240 978	354 205,065 579
4 3,444 861						
			50 81,900 1,638	7 11,655 1,665		
				11 18,900 1,718		
1,425 2,644,215 1,856	1,460 2,369,220 1,623	1,566 1,500,588 958	1,754 3,241,350 1,848	1,535 2,406,075 1,567	1,971 1,804,215 915	2,374 1,513,524 638
		35 16,622 475	3 5,460 1,820			
3 18,900 6,300						
1 3,150 3,150						
1,371 2,544,990 1,856	1,430 2,180,220 1,525	1,506 1,603,403 1,065	1,746 3,211,740 1,839	1,535 2,406,075 1,567	1,971 1,804,215 915	2,374 1,513,524 638

(1) 野菜

品目別・出荷地	計	4月	5月	6月	7月	8月
パセリ	55					
千葉	69,563					
	1,265					
長野	654				105	499
	1,295,074				116,026	1,101,873
	1,980				1,105	2,208
静岡	12	6	1			
	36,173	7,613	4,410			
	3,014	1,269	4,410			
その他野菜類	2					
合計	945					
平均単価	473					
愛知	2					
	945					
	473					
にんにく芽	8,469	893	829	649	622	720
合計	3,168,246	315,794	296,266	240,722	241,510	260,410
平均単価	374	354	357	371	388	362
中国	8,469	893	829	649	622	720
	3,168,246	315,794	296,266	240,722	241,510	260,410
	374	354	357	371	388	362
チンゲンサイ	134,768	12,336	13,523	10,005	10,987	9,959
合計	34,617,474	2,985,131	2,814,530	1,915,017	2,008,277	1,960,848
平均単価	257	242	208	191	183	197
福島	4,812	941	996	339	50	
	823,609	149,415	116,865	30,735	2,290	
	171	159	117	91	46	
青森	6	6				
	2,205	2,205				
	368	368				
宮城	1,862				228	90
	567,840				57,960	20,475
	305				254	228
茨城	126,012	11,309	12,139	9,584	10,588	9,770
	32,208,342	2,790,251	2,527,941	1,846,828	1,876,259	1,894,625
	256	247	208	193	177	194
栃木	123					
	48,926					
	398					
群馬	642					
	314,801					
	490					
千葉	3					
	3,938					
	1,313					
新潟	868	80	176	82	82	42
	417,494	43,260	83,622	37,454	35,080	19,876
	481	541	475	457	428	473
静岡	415		204		29	57
	207,332		81,690		24,088	25,872
	500		400		831	454
愛知	25		8		10	
	22,987		4,412		12,600	
	919		552		1,260	
中国野菜	61,155	2,778	3,157	3,969	8,585	10,045
合計	19,610,841	1,094,812	1,088,040	1,232,398	2,195,230	2,514,569
平均単価	321	394	345	311	256	250
福島	19,842	376	258	1,134	4,699	5,183
	3,639,935	157,449	80,010	352,957	689,956	573,537
	183	419	310	311	147	111
北海道	18					
	7,560					
	420					
青森	1,460				106	832
	390,429				44,520	211,236
	267				420	254

上段：数量=kg
 单位 中断：金額=円
 下段：単価=円

9月	10月	11月	12月	1月	2月	3月
	30 189,000 6,300	25 -119,437 -4,777				
50 77,175 1,544						
			5 24,150 4,830			
		2 945 473				
		2 945 473				
664 239,723 361	694 249,436 359	652 233,843 359	699 259,781 372	874 311,430 356	594 264,391 445	579 254,940 440
664 239,723 361	694 249,436 359	652 233,843 359	699 259,781 372	874 311,430 356	594 264,391 445	579 254,940 440
13,343 3,091,795 232	13,076 3,667,918 281	10,136 2,429,865 240	9,521 3,966,794 417	9,007 3,576,175 397	11,913 3,211,237 270	10,962 2,989,887 273
	14 1,827 131	504 55,619 110	702 204,766 292	410 112,403 274	638 110,618 173	218 39,071 179
	1,544 489,405 317					
13,266 3,046,739 230	11,290 3,076,985 273	9,518 2,328,082 245	8,620 3,616,675 420	8,489 3,391,343 399	11,223 3,073,845 274	10,216 2,738,769 268
	123 48,926 398					
	8 4,788 599		112 83,738 748	64 43,680 683		458 182,595 399
			3 3,938 1,313			
48 23,667 493	62 26,628 429	98 40,032 408	50 33,904 678	30 21,357 712	52 26,774 515	66 25,840 392
29 21,389 738	35 19,359 553	12 4,410 368	31 19,520 630	14 7,392 528		4 3,612 903
		4 1,722 431	3 4,253 1,418			
7,701 2,100,890 273	4,762 1,518,633 319	2,962 965,257 326	3,996 1,712,655 429	3,728 1,588,787 426	5,030 1,857,786 369	4,442 1,741,784 392
4,477 621,172 139	1,760 508,412 289	679 211,681 312	487 166,973 343	264 97,399 369	270 83,508 309	255 96,881 380
			18 7,560 420			
522 134,673 258						

(1) 野菜

品目別・出荷地	計	4月	5月	6月	7月	8月
中国野菜	1,083		13	64	328	563
宮城	589,103		12,915	24,255	171,675	292,320
	544		993	379	523	519
秋田	99				60	33
	60,575				32,130	23,405
	612				536	709
山形	444			132	172	136
	132,951			45,276	51,555	33,180
	299			343	300	244
茨城	1,486	19	8	1	218	404
	706,761	10,416	8,715	1,891	113,065	188,822
	476	548	1,089	1,891	519	467
栃木	31		24			
	7,980		6,720			
	257		280			
群馬	27			20		
	13,965			7,770		
	517			389		
埼玉	15				12	
	12,023				4,463	
	802				372	
千葉	26,691	1,442	2,611	2,358	2,718	2,428
	9,260,671	495,391	757,948	562,283	839,323	965,191
	347	344	290	238	309	398
神奈川	90					
	94,500					
	1,050					
新潟	108					
	91,541					
	848					
山梨	6,658	700		16	28	
	2,045,334	221,606		5,461	9,515	
	307	317		341	340	
長野	15					15
	7,245					7,245
	483					483
静岡	102	35		5	7	
	85,803	14,449		5,565	1,985	
	841	413		1,113	284	
愛知	31	6	8	12		
	22,294	4,568	7,140	5,703		
	719	761	893	475		
岡山	1					0
	6,290					1,512
	6,290					0
徳島	74	14	1	4		
	77,291	13,020	945	3,360		
	1,044	930	945	840		
佐賀	6		3			
	8,663		5,355			
	1,444		1,785			
熊本	9	1				
	11,445	2,730				
	1,272	2,730				
沖縄	15					
	19,473					
	1,298					
アメリカ	2,484	14	179	213	218	433
	1,893,930	14,490	155,517	201,024	203,966	196,668
	762	1,035	869	944	936	454
メキシコ	202	171	9			
	190,303	160,693	8,295			
	942	940	922			
台湾	15		7		3	2
	24,256		10,238		5,670	3,623
	1,617		1,463		1,890	1,812

単位 上段：数量=kg
 中断：金額=円
 下段：単価=円

9月	10月	11月	12月	1月	2月	3月
66 53,025 803	12 8,085 674	37 26,828 725				
6 5,040 840						
	4 2,940 735					
329 129,854 395	16 14,387 899	1 1,891 1,891	6 6,720 1,120	28 29,400 1,050	432 176,400 408	24 25,200 1,050
	7 1,260 180					
6 5,040 840	1 1,155 1,155					
	2 3,528 1,764				1 4,032 4,032	
2,090 951,520 455	2,490 733,163 294	2,005 502,716 251	3,287 1,334,512 406	1,545 707,071 458	1,470 532,473 362	2,247 879,080 391
				56 58,800 1,050	34 35,700 1,050	
				6 5,859 977	60 50,750 846	42 34,932 832
10 3,413 341	14 4,935 353		8 2,730 341	1,652 513,351 311	2,580 795,014 308	1,650 489,309 297
	14 15,698 1,121	9 8,191 910	7 5,335 762	8 11,215 1,402	9 11,657 1,295	8 11,708 1,464
2 1,890 945				1 1,260 1,260	1 945 945	1 788 788
0 315 0	1 3,675 3,675	0 788 0				
	20 16,590 830		13 16,181 1,245	12 14,910 1,243	10 12,285 1,229	
		3 3,308 1,103				
		8 8,715 1,089				
			2 5,460 2,730	0 683 0	4 3,024 756	9 10,306 1,145
178 170,693 959	412 187,795 456	192 163,076 849	162 154,269 952	146 132,931 910	154 142,496 925	183 171,005 934
						22 21,315 969
3 4,725 1,575						

(1) 野菜

品目別・出荷地	計	4月	5月	6月	7月	8月
中国野菜	95		36	10	14	2
中国	138,121		34,242	16,853	25,411	3,970
	1,454		951	1,685	1,815	1,985
タイ	2 4,725 2,363					
	24 39,954 1,665				2 1,996 998	
オランダ	28 27,720 990					14 13,860 990
その他葉茎菜類	68,234	14,171	4,053	2,673	2,073	2,106
合計	28,140,394	4,451,999	1,369,083	697,163	601,190	619,577
平均単価	412	314	338	261	290	294
福島	17,704 3,636,947 205	6,408 1,037,217 162	2,059 210,542 102	369 44,933 122	202 6,719 33	139 8,505 61
北海道	2 2,100 1,050					
青森	6,260 502,950 80			200 20,160 101	1,120 108,255 97	1,250 125,265 100
岩手	200 23,163 116	0 483 0			100 11,340 113	100 11,340 113
宮城	48 34,106 711					
茨城	10,359 2,755,816 266	3,548 1,062,787 300	584 209,896 359	840 98,280 117	70 9,188 131	
栃木	63 50,192 797			10 7,560 756		
群馬	42 10,081 240	20 5,880 294	2 1,051 526			10 1,890 189
埼玉	24 20,160 840			10 8,400 840		14 11,760 840
千葉	17,026 12,402,359 728	2,170 1,414,770 652				
神奈川	2,362 1,962,160 831	149 125,160 840	176 147,840 840	191 159,810 837	268 224,910 839	261 215,933 827
新潟	134 72,941 544	46 26,733 581				
長野	1,056 307,527 291			250 47,250 189	59 17,851 303	125 49,645 397
岐阜	3 2,100 700	2 1,575 788	1 525 525			
静岡	3,266 1,150,132 352	360 105,525 293	690 464,100 673	490 101,325 207		
愛知	5,506 1,174,268 213	1,130 399,735 354	270 118,125 438	50 7,875 158		
岡山	527 417,947 793	126 94,453 750	101 77,144 764	102 67,779 665	63 52,984 841	47 45,470 967

上段：数量=kg
 单位 中断：金額=円
 下段：単価=円

9月	10月	11月	12月	1月	2月	3月
10 14,805 1,481	5 9,450 1,890	11 19,058 1,733		3 6,090 2,030	4 8,242 2,061	
2 4,725 2,363						
	4 7,560 1,890	3 5,145 1,715	6 12,915 2,153	7 9,818 1,403	1 1,260 1,260	1 1,260 1,260
		14 13,860 990				
1,873 660,821 353	2,706 649,412 240	2,217 661,656 298	3,955 1,842,067 466	3,942 2,667,848 677	10,351 6,159,389 595	18,114 7,760,189 428
5 1,050 210	73 14,270 195	474 67,837 143	749 269,014 359	842 316,745 376	1,457 433,803 298	4,927 1,226,312 249
						2 2,100 1,050
830 73,080 88	2,020 129,360 64	840 46,830 56				
					24 19,868 828	24 14,238 593
			190 40,195 212	19 15,593 821	142 64,260 453	4,966 1,255,617 253
	3 2,520 840	10 8,400 840			5 4,043 809	35 27,669 791
10 1,260 126						
	3 2,520 840	14 12,853 918	681 880,744 1,293	1,789 1,814,244 1,014	6,135 3,996,641 651	6,234 4,280,587 687
216 181,440 840	195 161,595 829	205 172,200 840	233 195,405 839	144 116,393 808	145 121,485 838	179 139,989 782
				39 20,329 521	49 25,879 528	
559 159,601 286	57 27,825 488	6 5,355 893				
		340 35,543 105	380 72,304 190	241 98,072 407	176 118,073 671	589 155,190 263
		1 630 630	1,470 168,630 115	680 115,605 170	1,265 256,358 203	640 107,310 168
2 1,628 814	6 5,040 840	33 27,353 829			13 12,706 977	34 33,390 982

(1) 野菜

品目別・出荷地	計	4月	5月	6月	7月	8月
その他葉茎菜類	609	8				
徳島	727,461	13,860				
	1,195	1,733				
香川	230					
	340,830					
	1,482					
高知	158					
	190,208					
	1,204					
福岡	74					
	52,878					
	715					
佐賀	10					
	12,675					
	1,268					
大分	57					
	54,705					
	960					
アメリカ	7				1	2
	11,468				1,470	3,592
	1,638				1,470	1,796
ニュージーランド	115	3	2	12	34	22
	132,213	3,360	2,100	12,495	38,168	27,159
	1,150	1,120	1,050	1,041	1,123	1,235
オーストラリア	177	18	18	14		16
	196,247	21,210	17,010	10,080		19,058
	1,109	1,178	945	720		1,191
ベルギー	2,141	183	150	126	156	120
	1,860,855	139,251	120,750	102,795	130,305	99,960
	869	761	805	816	835	833
オランダ	74			9		
	35,905			8,421		
	485			936		
きゅうり	1,479,727	125,288	196,635	172,188	179,087	200,978
合計	331,706,632	27,467,658	40,665,254	27,117,088	30,533,324	30,491,755
平均単価	224	219	207	157	170	152
福島	934,452	64,148	133,895	145,553	140,612	155,038
	186,593,424	14,153,403	27,708,602	22,151,249	23,570,515	23,755,016
	200	221	207	152	168	153
北海道	760					760
	183,540					183,540
	242					242
岩手	7,035				2,375	3,960
	2,187,447				745,491	1,236,470
	311				314	312
秋田	1,210				1,210	
	352,247				352,247	
	291				291	
山形	270			270		
	106,596			106,596		
	395			395		
茨城	307,395	54,315	44,825			4,650
	77,556,309	11,433,450	8,637,720			599,970
	252	211	193			129
栃木	133,510		11,165	24,315	32,795	34,930
	21,407,301		2,224,740	4,283,108	5,186,425	4,435,572
	160		199	176	158	127
群馬	21,080	485	1,400	1,055	1,000	
	7,315,403	152,775	341,250	221,550	357,000	
	347	315	244	210	357	
埼玉	1,805	55				
	997,710	11,550				
	553	210				
千葉	370					
	293,685					
	794					

上段：数量=kg
 单位 中断：金額=円
 下段：単価=円

9月	10月	11月	12月	1月	2月	3月
					525	76
					625,485	88,116
					1,191	1,159
					140	90
					232,155	108,675
					1,658	1,208
				4	42	112
				4,557	45,707	139,944
				1,139	1,088	1,250
				8	50	16
				11,466	36,288	5,124
				1,433	726	320
				5	5	
				6,899	5,776	
				1,380	1,155	
	21	6	3	6	3	18
	16,485	5,040	2,520	7,140	3,780	19,740
	785	840	840	1,190	1,260	1,097
3	1					
4,726	1,680					
1,575	1,680					
18	12	4				8
21,841	13,440	5,040				8,610
1,213	1,120	1,260				1,076
61	33					17
70,035	38,536					20,318
1,148	1,168					1,195
169	237	268	249	165	174	144
146,160	231,442	256,410	213,255	140,805	155,927	123,795
865	977	957	856	853	896	860
	45	16			1	3
	4,699	18,165			1,155	3,465
	104	1,135			1,155	1,155
147,524	110,527	51,457	36,379	50,679	75,415	133,570
24,210,758	31,811,812	17,788,056	22,291,955	24,965,588	24,166,748	30,196,636
164	288	346	613	493	320	226
95,584	85,427	38,272	6,309	384	16,270	52,960
16,692,427	24,724,660	12,592,656	2,916,725	190,313	5,631,255	12,506,603
175	289	329	462	496	346	236
700						
205,486						
294						
28,110	13,450		5,280	38,015	45,950	72,800
3,737,844	3,212,790		3,243,345	17,410,260	13,863,150	15,417,780
133	239		614	458	302	212
22,185	6,860	1,260				
3,128,531	1,811,140	337,785				
141	264	268				
	3,545	930	180	500	4,960	7,025
	1,559,985	376,425	76,230	338,625	1,844,325	2,047,238
	440	405	424	677	372	291
770	535		445			
386,295	244,755		355,110			
502	457		798			
			370			
			293,685			
			794			

(1) 野菜

品目別・出荷地	計	4月	5月	6月	7月	8月
きゅうり	3,805	360	920	975	1,095	5
新潟	1,368,564	140,844	374,711	352,065	321,646	2,391
	360	391	407	361	294	478
石川	14					5
	3,360					1,260
	240					252
長野	1,636					1,630
	279,216					277,536
	171					170
香川	20			20		
	2,520			2,520		
	126			126		
高知	3,295					
	1,891,680					
	574					
熊本	10,065					
	4,714,920					
	468					
宮崎	52,535	5,925	4,430			
	26,076,390	1,575,636	1,378,231			
	496	266	311			
鹿児島	470					
	376,320					
	801					
かぼちゃ	619,728	44,073	42,411	74,329	75,916	57,384
合計	86,303,936	7,980,265	7,522,494	13,630,642	10,419,702	6,897,629
平均単価	139	181	177	183	137	120
福島	32,520		78	3,607	16,329	9,926
	3,353,775		24,495	786,620	1,641,979	775,224
	103		314	218	101	78
北海道	138,682				206	19,576
	16,927,614				53,918	2,693,516
	122				262	138
青森	14,554				120	4,370
	1,266,039				8,610	409,658
	87				72	94
宮城	8					
	3,990					
	499					
秋田	44					22
	21,420					10,815
	487					492
山形	3,545				480	1,500
	235,305				43,680	103,845
	66				91	69
茨城	107,536		1,290	31,665	53,827	19,800
	17,208,288		543,375	6,744,518	7,238,555	2,312,502
	160		421	213	134	117
栃木	1,571			565	586	380
	557,761			267,383	220,238	51,870
	355			473	376	137
群馬	800			90	546	50
	329,282			35,070	215,304	18,848
	412			390	394	377
千葉	851		67	47	10	56
	180,404		42,473	15,960	1,050	16,601
	212		634	340	105	296
神奈川	20					20
	6,720					6,720
	336					336
新潟	6					
	4,305					
	718					
山梨	12				12	
	10,080				10,080	
	840				840	

单位 上段：数量=kg
 中断：金額=円
 下段：単価=円

9月	10月	11月	12月	1月	2月	3月
160 56,395 352	290 120,512 416					
9 2,100 233						
6 1,680 280						
			1,695 1,127,700 665	800 470,400 588	800 293,580 367	
	420 137,970 329	3,335 1,314,390 394	3,045 1,943,550 638	1,565 801,465 512	915 292,530 320	785 225,015 287
		7,660 3,166,800 413	18,585 11,959,290 643	9,415 5,754,525 611	6,520 2,241,908 344	
			470 376,320 801			
47,643 6,039,620 127	55,009 6,239,563 113	48,356 5,906,860 122	51,781 5,970,228 115	42,968 4,998,159 116	42,362 5,713,105 135	37,496 4,985,669 133
1,251 60,340 48	786 46,839 60	304 8,693 29	239 9,585 40			
33,848 4,528,231 134	52,912 5,797,135 110	32,140 3,854,814 120				
9,840 826,560 84	134 16,486 123	90 4,725 53				
	8 3,990 499					
22 10,605 482						
1,540 87,150 57	25 630 25					
6 1,418 236	422 249,690 592	156 90,510 580		370 27,720 75		
40 18,270 457						
74 38,010 514	36 19,530 543	4 2,520 630				
30 10,500 350	597 53,813 90				32 30,240 945	12 9,767 814
6 4,305 718						

(1) 野菜

品目別・出荷地	計	4月	5月	6月	7月	8月
かぼちゃ	4,681			82	1,880	1,664
長野	1,605,489			38,850	582,038	491,625
	343			474	310	295
岡山	145			55	70	20
	42,945			15,855	20,685	6,405
	296			288	296	320
高知	20					
	20,790					
	1,040					
長崎	100			100		
	20,055			20,055		
	201			201		
宮崎	1,713	243	246	18		
	1,204,824	170,048	129,833	10,710		
	703	700	528	595		
鹿児島	10,010		610	7,350	1,850	
	2,353,155		176,400	1,750,140	383,565	
	235		289	238	207	
メキシコ	214,090	560	28,520	30,750		
	26,913,924	94,080	4,574,588	3,945,481		
	126	168	160	128		
ニュージーランド	83,320	43,270	11,600			
	13,367,241	7,716,137	2,031,330			
	160	178	175			
トンガ	5,500					
	670,530					
	122					
なす	947,831	101,897	117,127	86,324	82,397	114,422
合計	280,210,181	32,296,124	34,661,816	31,679,749	32,277,666	20,425,186
平均単価	296	317	296	367	392	179
福島	91,591			105	10,115	32,986
	11,510,236			40,342	2,232,022	3,634,381
	126			384	221	110
岩手	2,090					1,625
	406,140					296,625
	194					183
宮城	75					5
	33,600					1,470
	448					294
秋田	105				105	
	35,368				35,368	
	337				337	
山形	36			33		3
	48,179			46,604		1,575
	1,338			1,412		525
茨城	35,441		1,795	3,980	9,710	11,045
	7,185,846		605,378	1,495,725	2,768,850	1,224,091
	203		337	376	285	111
栃木	179,875	145	2,745	7,260	32,610	44,735
	50,046,999	66,214	1,294,189	3,787,773	13,242,559	9,001,607
	278	457	471	522	406	201
群馬	128,663	6,176	22,829	26,944	27,964	23,056
	51,736,797	2,933,280	9,743,895	13,453,293	12,946,815	5,867,400
	402	475	427	499	463	254
千葉	586					115
	280,560					51,450
	479					447
新潟	537			145	265	80
	213,366			53,999	108,677	24,342
	397			372	410	304
山梨	1,026				115	240
	218,820				20,790	30,660
	213				181	128
長野	30				6	6
	13,440				2,730	1,785
	448				455	298

上段：数量=kg
 单位 中断：金額=円
 下段：単価=円

9月	10月	11月	12月	1月	2月	3月
986 454,231 461	69 38,745 562					
					20 20,790 1,040	
	20 12,705 635	272 159,443 586	322 232,365 722	198 174,090 879	180 161,280 896	214 154,350 721
			200 43,050 215			
		9,890 1,115,625 113	51,020 5,685,228 111	42,380 4,775,559 113	39,270 5,168,785 132	11,700 1,554,578 133
					2,880 352,800 123	25,570 3,266,974 128
		5,500 670,530 122				
114,492 23,861,711 208	71,021 16,326,284 230	54,595 16,803,696 308	38,755 15,940,971 411	43,865 14,145,648 322	50,742 19,284,593 380	72,194 22,506,737 312
31,046 3,325,875 107	15,355 2,109,802 137	1,984 167,814 85				
465 109,515 236						
		70 32,130 459				
4,946 613,348 124	3,450 421,859 122	515 56,595 110				
61,520 15,007,445 244	27,820 6,867,088 247	2,925 730,678 250	115 49,446 430			
15,542 4,463,970 287	3,288 1,120,035 341					2,864 1,208,109 422
338 165,270 489	133 63,840 480					
35 9,128 261	6 7,350 1,225	6 9,870 1,645				
394 71,610 182	277 95,760 346					
8 2,205 276		10 6,720 672				

(1) 野菜

品目別・出荷地	計	4月	5月	6月	7月	8月
なす	92	20	1	13	1	9
静岡	57,540	12,600	1,260	13,125	1,575	3,990
	625	630	1,260	1,010	1,575	443
京都	117				29	27
	92,190				27,615	22,995
	788				952	852
大阪	25	5		8	12	
	26,356	12,233		3,833	10,290	
	1,054	2,447		479	858	
兵庫	1					
	1,575					
	1,575					
奈良	213		63	96	48	6
	105,525		31,080	51,660	21,945	840
	495		493	538	457	140
高知	426,588	82,734	73,459	37,601	658	484
	128,284,700	24,396,804	18,206,938	9,395,415	485,310	261,975
	301	295	248	250	738	541
福岡	3,868	60	439	1,415	659	
	1,717,603	30,713	117,286	566,609	330,332	
	444	512	267	400	501	
佐賀	2,467		224	80		
	1,163,299		61,530	30,450		
	472		275	381		
熊本	74,405	12,757	15,572	8,644	100	
	27,032,042	4,844,280	4,600,260	2,740,921	42,788	
	363	380	295	317	428	
トマト 合計	2,499,043	133,763	216,396	267,893	348,566	380,668
平均単価	827,757,714	62,442,005	75,980,492	80,702,538	79,585,407	67,849,298
	331	467	351	301	228	178
福島	1,668,660	92,067	151,220	170,917	288,311	272,662
	487,720,209	37,857,553	48,094,460	46,331,671	61,777,465	41,864,538
	292	411	318	271	214	154
北海道	136,165			3,632	2,587	64,718
	43,912,250			1,147,881	1,925,973	17,503,353
	322			316	744	270
岩手	11,022			200	2,644	6,902
	3,446,844			84,000	841,248	2,034,375
	313			420	318	295
宮城	2,192	360	796			
	1,052,940	175,035	300,825			
	480	486	378			
秋田	282				282	
	131,065				131,065	
	465				465	
山形	1,995			854	737	404
	872,085			384,864	325,941	161,280
	437			451	442	399
茨城	42,681	244	4,824	10,095	12,126	2,940
	11,323,411	132,143	1,371,930	2,379,405	2,393,948	440,895
	265	542	284	236	197	150
栃木	205,178	19,575	21,334	36,352	37,323	32,822
	80,552,191	11,390,358	10,077,522	14,284,200	10,634,758	5,728,433
	393	582	472	393	285	175
群馬	15,304	1,284	2,376	4,444		
	5,518,485	659,295	781,935	1,390,935		
	361	513	329	313		
埼玉	1,484	368	220	48	848	
	566,370	170,625	109,725	18,900	267,120	
	382	464	499	394	315	
千葉	1,676	72	824	556		
	681,345	49,140	301,350	216,195		
	407	683	366	389		
神奈川	1,096				1,096	
	345,345				345,345	
	315				315	

上段：数量=kg
 单位 中断：金額=円
 下段：単価=円

9月	10月	11月	12月	1月	2月	3月
3 1,470 490	33 16,590 503	12 6,930 578				
15 8,820 588	46 32,760 712					
						1 1,575 1,575
						0 0 0
180 83,055 461	19,472 5,040,998 259	45,999 14,372,145 312	31,121 12,733,831 409	37,093 11,172,993 301	41,302 15,392,558 373	56,485 16,742,678 296
	131 64,733 494	991 499,384 504	173 108,546 627			
	882 422,416 479	1,123 545,740 486	158 103,163 653			
	128 63,053 493	960 375,690 391	7,188 2,945,985 410	6,772 2,972,655 439	9,440 3,892,035 412	12,844 4,554,375 355
226,403 66,024,980 292	148,203 67,835,126 458	157,500 81,379,476 517	146,347 64,370,309 440	147,878 54,505,143 369	138,339 51,502,582 372	187,087 75,580,358 404
154,946 41,318,857 267	104,433 44,329,091 424	97,559 46,342,802 475	83,164 32,696,006 393	81,442 26,090,997 320	74,998 25,120,333 335	96,941 35,896,436 370
52,412 18,713,363 357	12,816 4,621,680 361					
1,160 440,181 379	116 47,040 406					
	636 405,090 637	360 129,990 361	40 42,000 1,050			
5,368 1,365,945 254	5,316 2,578,590 485	856 336,630 393				912 323,925 355
12,512 4,179,630 334	7,924 4,585,980 579	3,708 2,626,260 708	2,364 1,371,090 580	4,508 2,272,515 504	6,616 3,549,840 537	20,140 9,851,605 489
	80 42,000 525			264 83,160 315	2,620 943,635 360	4,236 1,617,525 382
			224 114,660 512			

(1) 野菜

品目別・出荷地	計	4月	5月	6月	7月	8月
トマト	852			252	568	
新潟	288,290			112,681	153,112	
	338			447	270	
長野	57	10	6	11	8	5
	131,460	18,900	13,860	19,740	17,325	10,605
	2,306	1,890	2,310	1,795	2,166	2,121
岐阜	120					
	52,920					
	441					
静岡	5,326	6	951	4,135	97	5
	1,926,120	11,025	367,185	1,416,450	34,125	10,605
	362	1,838	386	343	352	2,121
愛知	9,736	691	1,250	6,798	411	3
	3,613,882	330,826	488,661	2,343,959	150,675	9,093
	371	479	391	345	367	3,031
徳島	224					
	97,965					
	437					
高知	195					
	65,520					
	336					
福岡	1,040		120	520		
	439,530		63,000	197,190		
	423		525	379		
佐賀	108	108				
	66,990	66,990				
	620	620				
長崎	590					
	262,080					
	444					
熊本	390,910	17,786	32,175	28,684	1,525	207
	183,718,169	11,017,105	13,841,199	10,237,862	584,787	86,121
	470	619	430	357	383	416
宮崎	2,150	1,192	300	395	3	
	972,248	563,010	168,840	136,605	2,520	
	452	472	563	346	840	
	0					
	0					
	0					
ミニトマト	455,885	34,113	62,053	43,794	22,109	26,219
合計	297,600,446	24,584,785	35,311,422	21,440,887	12,146,333	8,926,955
平均単価	653	721	569	490	549	340
福島	109,624	3,685	7,211	11,491	20,422	24,172
	61,600,793	3,031,623	4,284,315	5,741,264	10,999,895	7,828,077
	562	823	594	500	539	324
北海道	536				72	393
	263,341				30,555	183,414
	491				424	467
青森	119				53	42
	85,250				45,990	11,540
	716				868	275
岩手	2,534				950	1,320
	1,714,318				673,747	837,900
	677				709	635
宮城	163				30	
	120,372				10,500	
	738				350	
山形	11,918			77		
	8,933,878			58,060		
	750			754		
茨城	776			540	231	5
	344,831			263,130	78,803	2,898
	444			487	341	580
栃木	192					
	110,040					
	573					

上段：数量=kg
 单位 中断：金額=円
 下段：単価=円

9月	10月	11月	12月	1月	2月	3月
4 2,174 544	28 20,323 726					
	4 12,180 3,045	7 23,730 3,390	6 15,120 2,520			
	120 52,920 441					
1 2,100 2,100	123 70,980 577					8 13,650 1,706
0 2,730 0	160 95,849 599	1 2,016 2,016	401 163,538 408	12 13,713 1,143	8 8,233 1,029	1 4,589 4,589
			224 97,965 437			
			195 65,520 336			
					160 58,800 368	240 120,540 502
		2 6,930 3,465	588 255,150 434			
	16,447 10,973,403 667	55,007 31,911,118 580	59,141 29,549,260 500	61,652 26,044,758 422	53,677 21,720,468 405	64,609 27,752,088 430
					260 101,273 390	
0 0 0						
15,826 9,147,735 578	20,504 17,712,696 864	53,273 49,250,974 925	57,458 41,228,694 718	42,349 23,219,682 548	29,165 20,942,114 718	49,022 33,688,169 687
11,583 6,103,015 527	6,462 4,892,486 757	7,169 6,203,758 865	6,640 4,614,803 695	4,382 2,686,732 613	2,604 2,185,932 839	3,803 3,028,893 796
61 30,870 506	5 8,148 1,630	5 10,354 2,071				
24 27,720 1,155						
264 202,671 768						
				133 109,872 826		
3,598 2,562,084 712	4,622 3,714,732 804	3,110 2,330,622 749	511 268,380 525			
157 88,872 566	35 21,168 605					

(1) 野菜

品目別・出荷地	計	4月	5月	6月	7月	8月
ミニトマト	51	7	2	11	4	
千葉	72,896 1,429	10,385 1,484	2,835 1,418	14,041 1,276	6,091 1,523	
新潟	1,160 1,127,597 972		265 268,606 1,014	307 254,797 830	160 139,533 872	69 54,810 794
長野	234 30,346 130	4 4,988 1,247		4 4,988 1,247	10 14,700 1,470	216 5,670 26
静岡	1,581 1,273,944 806			600 434,196 724	105 84,462 804	
愛知	1,240 1,119,778 903	303 245,259 809	23 30,881 1,343	8 7,056 882	72 62,057 862	2 2,646 1,323
熊本	324,617 219,852,917 677	30,114 21,292,530 707	54,552 30,724,785 563	30,756 14,663,355 477		
宮崎	1,140 950,145 833					
ピーマン 合計 平均単価	590,157 182,416,421 309	59,394 27,429,654 462	61,940 23,341,292 377	75,257 19,087,770 254	57,860 16,186,849 280	69,184 12,431,149 180
福島	174,840 18,353,808 105	108 70,844 656	87 70,666 812	754 218,580 290	16,544 3,775,929 228	45,792 5,062,097 111
北海道	2,250 866,670 385					1,590 635,250 400
岩手	26,459 5,947,584 225			8 4,305 538	4,920 1,871,838 380	13,038 2,988,888 229
秋田	450 220,500 490				450 220,500 490	
茨城	302,797 104,295,146 344	46,863 20,343,648 434	54,154 18,980,648 350	69,171 15,934,490 230	30,051 7,310,120 243	4,977 1,508,465 303
千葉	12 5,775 481					12 5,775 481
高知	26,841 16,178,464 603	8,469 4,465,944 527	2,250 1,070,370 476			
宮崎	4,433 3,514,287 793	8 8,715 1,089	2 2,730 1,365	7 4,095 585	6 4,830 805	
鹿児島	324 299,565 925		6 3,150 525	6 1,260 210		
アメリカ	60 37,800 630					
韓国	34,803 20,511,648 589	3,730 2,400,354 644	5,370 3,165,847 590	5,310 2,923,990 551	5,889 3,003,632 510	825 365,348 443
ニュージーランド	7,421 6,217,786 838	141 103,268 732	70 46,568 665			
オランダ	9,467 5,967,388 630	75 36,881 492	1 1,313 1,313	1 1,050 1,050		2,950 1,865,326 632
ししとうがらし 合計 平均単価	8,590 13,591,886 1,582	534 843,465 1,580	534 1,000,979 1,874	665 1,052,309 1,582	904 1,218,232 1,348	1,210 1,194,202 987

上段：数量=kg
 单位 中断：金額=円
 下段：単価=円

9月	10月	11月	12月	1月	2月	3月
1		3		3	12	8
1,313		4,200		4,515	17,735	11,781
1,313		1,400		1,505	1,478	1,473
138	173	48				
131,190	215,737	62,924				
951	1,247	1,311				
			240	1	250	385
			212,436	1,176	240,912	300,762
			885	1,176	964	781
	108	2	18	252	298	154
	105,210	3,066	32,500	198,167	285,264	147,672
	974	1,533	1,806	786	957	959
	9,099	42,936	50,049	37,578	24,861	44,672
	8,755,215	40,636,050	36,100,575	20,219,220	17,262,126	30,199,061
	962	946	721	538	694	676
					1,140	
					950,145	
					833	
91,463	53,913	32,539	25,636	13,464	20,824	28,683
10,812,832	9,744,569	8,446,733	11,938,571	11,629,046	15,382,906	15,985,050
118	181	260	466	864	739	557
78,118	31,430	1,670	274	63		
6,284,778	2,396,934	266,183	168,516	39,281		
80	76	159	615	624		
660						
231,420						
351						
5,950	863	1,680				
719,777	81,900	280,876				
121	95	167				
3,452	18,546	24,568	15,236	4,542	9,594	21,643
1,493,657	5,382,087	5,450,759	5,879,688	4,145,296	7,279,183	10,587,105
433	290	222	386	913	759	489
3	234	747	3,231	2,970	6,372	2,565
2,100	112,455	237,195	1,878,766	2,483,271	4,254,453	1,673,910
700	481	318	581	836	668	653
			705	2,622	1,013	70
			456,246	2,246,580	740,061	51,030
			647	857	731	729
				312		
				295,155		
				946		
60						
37,800						
630						
		2,524	5,670	1,240	2,070	2,175
		1,336,335	3,135,775	943,898	1,548,594	1,687,875
		529	553	761	748	776
	165	805	520	1,715	1,775	2,230
	101,220	525,840	419,580	1,475,565	1,560,615	1,985,130
	613	653	807	860	879	890
3,220	2,675	545				
2,043,300	1,669,973	349,545				
635	624	641				
1,046	917	686	597	453	465	579
969,756	1,169,190	1,072,987	2,035,530	1,130,220	795,166	1,109,850
927	1,275	1,564	3,410	2,495	1,710	1,917

(1) 野菜

品目別・出荷地	計	4月	5月	6月	7月	8月
ししとうがらし	1,889			2	252	535
福島	646,531			2,163	154,125	189,030
	342			1,082	612	353
山形	3 4,725 1,575					
茨城	197 118,261 600			67 57,934 865	126 57,072 453	4 3,255 814
千葉	2,448 4,405,056 1,799	21 38,640 1,840	51 242,144 4,748	465 807,622 1,737	526 1,007,035 1,915	606 920,772 1,519
新潟	57 72,954 1,280					57 72,954 1,280
高知	3,450 7,361,874 2,134	450 726,390 1,614	402 667,800 1,661	122 175,140 1,436		8 8,191 1,024
大分	0 0 0					
韓国	528 960,750 1,820	45 56,700 1,260	81 91,035 1,124	9 9,450 1,050		
中国	18 21,735 1,208	18 21,735 1,208				
とうもろこし	458,096	140	5,100	105,895	111,290	170,858
合計	96,139,914	50,127	2,150,925	28,642,294	23,285,195	33,656,542
平均単価	210	358	422	270	209	197
福島	2,299 166,258 72				676 72,892 108	1,590 90,909 57
北海道	34,005 6,522,077 192				3,700 893,550 242	14,285 3,037,336 213
青森	13,005 1,985,697 153					5 3,990 798
岩手	137,780 21,743,266 158				850 182,070 214	101,170 17,781,720 176
茨城	90,185 18,013,065 200			24,785 6,041,175 244	65,400 11,971,890 183	
栃木	175 49,980 286				175 49,980 286	
群馬	4,490 1,321,321 294				4,490 1,321,321 294	
千葉	85,610 20,541,446 240				31,845 7,817,357 245	53,765 12,724,089 237
新潟	57 24,748 434				14 6,250 446	43 18,498 430
山梨	86,140 24,537,424 285		4,390 1,912,470 436	79,210 21,961,774 277	2,540 663,180 261	
長野	1,600 306,705 192				1,600 306,705 192	
長崎	185 68,145 368			185 68,145 368		

上段：数量=kg
 单位 中断：金額=円
 下段：単価=円

9月	10月	11月	12月	1月	2月	3月
523 138,256 264	422 121,598 288	155 41,359 267				
3 4,725 1,575						
520 826,775 1,590	241 515,236 2,138	13 10,396 800			1 5,776 5,776	4 30,660 7,665
	254 532,356 2,096	470 949,412 2,020	420 1,544,445 3,677	360 973,350 2,704	431 754,110 1,750	533 1,030,680 1,934
			0 0 0			
		48 71,820 1,496	177 491,085 2,774	93 156,870 1,687	33 35,280 1,069	42 48,510 1,155
64,813 8,354,831 129						
33 2,457 74						
16,020 2,591,191 162						
13,000 1,981,707 152						
35,760 3,779,476 106						

(1) 野菜

品目別・出荷地	計	4月	5月	6月	7月	8月
とうもろこし	2,425		710		1,715	
宮崎	809,655		238,455		571,200	
	334		336		333	
オーストラリア	140	140				
	50,127	50,127				
	358	358				
オクラ	64,097	2,122	3,656	4,971	20,372	16,696
合計	46,083,794	1,239,525	2,936,220	3,928,943	16,891,220	10,370,424
平均単価	719	584	803	790	829	621
福島	176					92
	58,401					32,103
	332					349
秋田	78				78	
	121,785				121,785	
	1,561				1,561	
千葉	4					
	2,478					
	620					
新潟	18				8	10
	17,493				8,652	8,841
	972				1,082	884
高知	247	0		15	228	
	310,360	504		19,793	281,243	
	1,257	0		1,320	1,234	
熊本	0			0		
	0			0		
	0			0		
鹿児島	50,778	34	1,184	3,324	20,056	16,592
	38,328,990	46,410	1,579,830	3,097,920	16,478,070	10,328,430
	755	1,365	1,334	932	822	622
沖縄	4				2	2
	2,520				1,470	1,050
	630				735	525
フィリピン	12,392	1,884	2,292	1,632		
	7,011,922	1,074,801	1,253,070	811,230		
	566	570	547	497		
タイ	400	204	180			
	229,845	117,810	103,320			
	575	578	574			
その他果菜類	59,297	991	2,643	6,776	8,826	15,448
合計	12,088,021	418,688	1,138,034	2,585,207	2,355,447	1,665,084
平均単価	204	422	431	382	267	108
福島	19,152			2,472	2,262	5,664
	4,080,753			931,350	792,960	943,742
	213			377	351	167
秋田	66				66	
	33,149				33,149	
	502				502	
茨城	24,412	177			4,155	9,290
	1,595,582	27,878			532,980	596,664
	65	158			128	64
栃木	15					
	10,500					
	700					
群馬	693				216	459
	199,009				78,435	112,489
	287				363	245
千葉	68		5	20	20	20
	32,550		2,100	8,295	9,345	10,185
	479		420	415	467	509
新潟	90				75	15
	15,414				13,410	2,004
	171				179	134
静岡	20			20		
	1,680			1,680		
	84			84		

上段：数量=kg
 单位 中断：金額=円
 下段：単価=円

9月	10月	11月	12月	1月	2月	3月
6,546	2,858	1,690	1,158	1,328	1,318	1,382
4,541,581	2,041,085	1,099,561	676,095	797,895	757,575	803,670
694	714	651	584	601	575	582
80	4					
24,943	1,355					
312	339					
4						
2,478						
620						
						4
						8,820
						2,205
6,462	2,778	348				
4,514,160	1,991,850	292,320				
699	717	840				
	76	1,342	1,146	1,328	1,316	1,376
	47,880	807,241	669,165	797,895	756,630	794,010
	630	602	584	601	575	577
			12		2	2
			6,930		945	840
			578		473	420
13,272	6,108	1,859	1,293	688	624	769
1,325,930	731,826	438,755	484,050	313,530	278,145	353,325
100	120	236	374	456	446	459
5,973	2,113	668				
997,175	373,146	42,380				
167	177	63				
7,290	3,430	70				
326,235	108,885	2,940				
45	32	42				
		15				
		10,500				
		700				
9	9					
2,520	5,565					
280	618					
	3					
	2,625					
	875					

(1) 野菜

品目別・出荷地	計	4月	5月	6月	7月	8月
その他果菜類	2,800			440	370	
愛知	513,030			117,600	79,170	
	183			267	214	
長崎	156					
	111,405					
	714					
熊本	311		86	195	30	
	105,000		33,915	51,765	19,320	
	338		394	265	644	
宮崎	7,489	240	1,873	3,151	1,632	
	3,499,739	120,540	835,949	1,330,457	796,678	
	467	502	446	422	488	
鹿児島	255		130	68		
	120,120		54,180	23,415		
	471		417	344		
沖縄	3,770	574	549	410		
	1,770,090	270,270	211,890	120,645		
	470	471	386	294		
いんげん	111,201	1,507	1,864	5,064	25,657	35,725
合計	63,402,838	2,215,186	2,020,443	3,399,670	11,138,060	17,782,470
平均単価	570	1,470	1,084	671	434	498
福島	99,605		658	3,542	25,105	34,910
	50,844,268		510,228	2,369,348	10,593,088	17,451,364
	510		775	669	422	500
北海道	4					
	5,880					
	1,470					
青森	1,504				298	767
	788,245				352,664	314,546
	524				1,183	410
岩手	0					0
	0					0
	0					0
山形	146			146		
	144,736			144,736		
	991			991		
茨城	1,600	69	291	1,104	87	48
	1,210,350	108,676	403,830	645,346	35,728	16,560
	756	1,575	1,388	585	411	345
群馬	9				9	
	11,550				11,550	
	1,283				1,283	
千葉	17	15		2		
	26,040	23,625		2,415		
	1,532	1,575		1,208		
新潟	158				158	
	145,030				145,030	
	918				918	
長崎	48					
	72,870					
	1,518					
鹿児島	6,976	1,371	915	270		
	9,515,205	2,053,170	1,106,385	237,825		
	1,364	1,498	1,209	881		
オマーン	1,134	52				
	638,664	29,715				
	563	571				
	0				0	
	0				0	
	0				0	
さやえんどう	34,855	2,913	5,374	15,610	5,116	1,000
合計	30,933,059	4,283,414	5,044,877	6,832,057	4,069,273	1,589,648
平均単価	887	1,470	939	438	795	1,590
福島	22,546	486	4,438	15,214	2,351	
	12,644,700	586,626	3,982,846	6,534,569	1,448,784	
	561	1,207	897	430	616	

上段：数量=kg
 单位 中断：金額=円
 下段：単価=円

9月	10月	11月	12月	1月	2月	3月
	250	680	910	150		
	25,200	83,790	173,565	33,705		
	101	123	191	225		
	150	6				
	107,205	4,200				
	715	700				
	132	384	77			
	94,185	267,435	54,495			
	714	696	708			
	21	36				
	15,015	27,510				
	715	764				
			306	538	624	769
			255,990	279,825	278,145	353,325
			837	520	446	459
27,175	7,447	2,812	1,236	696	1,042	976
14,415,646	5,424,065	1,927,732	1,760,042	1,044,226	1,117,148	1,158,150
530	728	686	1,424	1,500	1,072	1,187
26,731	6,791	1,840	28			
14,288,521	4,652,735	952,282	26,702			
535	685	518	954			
4						
5,880						
1,470						
439						
121,035						
276						
1						
210						
210						
	48					
	72,870					
	1,518					
	608	972	1,018	614	548	660
	698,460	975,450	1,588,545	998,025	860,160	997,185
	1,149	1,004	1,560	1,625	1,570	1,511
			190	82	494	316
			144,795	46,201	256,988	160,965
			762	563	520	509
266	284	327	1,561	796	402	1,206
664,545	439,950	582,750	2,673,825	991,095	601,545	3,160,080
2,498	1,549	1,782	1,713	1,245	1,496	2,620
						57
						91,875
						1,612

(1) 野菜

品目別・出荷地	計	4月	5月	6月	7月	8月
さやえんどう	1,664				489	920
北海道	2,965,043				711,900	1,578,623
	1,782				1,456	1,716
岩手	2,352			96	2,256	
	2,017,579			121,590	1,895,989	
	858			1,267	840	
茨城	738		509	229		
	665,016		542,856	122,160		
	901		1,067	533		
群馬	2		2			
	3,833		3,833			
	1,917		1,917			
新潟	23			23		
	30,428			30,428		
	1,323			1,323		
静岡	49	15	30	4		
	95,551	30,555	56,806	8,190		
	1,950	2,037	1,894	2,048		
愛知	668	375	82			
	745,238	450,660	94,028			
	1,116	1,202	1,147			
和歌山	23	23				
	46,095	46,095				
	2,004	2,004				
徳島	319	59	260			
	329,123	78,435	250,688			
	1,032	1,329	964			
高知	15	15				
	21,525	21,525				
	1,435	1,435				
佐賀	32	32				
	32,025	32,025				
	1,001	1,001				
鹿児島	4,626	1,886	37			
	10,410,908	3,008,618	105,000			
	2,251	1,595	2,838			
沖縄	22	22				
	28,875	28,875				
	1,313	1,313				
中国	1,776		16	44	20	80
	897,120		8,820	15,120	12,600	11,025
	505		551	344	630	138
ピース	7,735	85	322	2,433	56	2
合計	4,976,370	84,893	327,265	1,100,191	47,366	1,102
平均単価	643	999	1,016	452	846	551
福島	3,860	23	46	2,358	56	2
	1,852,982	6,038	49,540	1,034,041	47,366	1,102
	480	263	1,077	439	846	551
千葉	223		148	75		
	210,840		144,690	66,150		
	945		978	882		
愛知	776					
	865,989					
	1,116					
福岡	20		20			
	21,525		21,525			
	1,076		1,076			
長崎	4		4			
	2,100		2,100			
	525		525			
鹿児島	2,006	62	104			
	1,649,134	78,855	109,410			
	822	1,272	1,052			
中国	846					
	373,800					
	442					

單位 上段：数量=kg
 中斷：金額=円
 下段：単価=円

9月	10月	11月	12月	1月	2月	3月
200 498,120 2,491	55 176,400 3,207					
				151 159,600 1,057	40 21,840 546	20 19,110 956
38 151,725 3,993	137 223,650 1,632	287 563,850 1,965	721 2,164,260 3,002	355 688,800 1,940	234 523,005 2,235	931 2,982,000 3,203
28 14,700 525	92 39,900 434	40 18,900 473	840 509,565 607	290 142,695 492	128 56,700 443	198 67,095 339
73 34,860 478	67 24,938 372	346 157,199 454	553 247,324 447	486 446,229 918	1,115 866,411 777	2,197 1,638,592 746
73 34,860 478	67 24,938 372	334 145,229 435	527 220,444 418	62 18,354 296	101 38,011 376	211 233,059 1,105
				179 228,480 1,276	355 369,600 1,041	242 267,909 1,107
		12 11,970 998	26 26,880 1,034	167 158,655 950	393 332,800 847	1,242 930,564 749
				78 40,740 522	266 126,000 474	502 207,060 412

(1) 野菜

品目別・出荷地	計	4月	5月	6月	7月	8月
そらまめ	17,930	838	2,923	11,862	833	12
合計	7,173,059	547,155	1,858,060	3,325,720	454,230	8,820
平均単価	400	653	636	280	545	735
福島	6,114 1,205,038 197			6,094 1,199,788 197	20 5,250 263	
北海道	50 44,100 882				38 35,280 928	12 8,820 735
青森	695 379,785 546				695 379,785 546	
宮城	1,968 783,511 398			1,932 771,541 399	36 11,970 333	
秋田	240 135,135 563			196 113,190 578	44 21,945 499	
茨城	3,619 1,201,486 332		247 94,060 381	3,372 1,107,426 328		
千葉	844 562,485 666		716 497,175 694	128 65,310 510		
新潟	140 68,465 489			140 68,465 489		
和歌山	80 50,400 630		80 50,400 630			
愛媛	812 539,070 664		812 539,070 664			
熊本	444 304,710 686		444 304,710 686			
鹿児島	2,924 1,898,874 649	838 547,155 653	624 372,645 597			
えだまめ	34,115		263	2,449	6,398	10,949
合計	19,305,141		377,055	2,322,155	4,680,331	6,309,254
平均単価	566		1,434	948	732	576
福島	848 102,510 121				7 1,260 180	660 78,757 119
青森	288 174,960 608					
秋田	270 243,810 903				270 243,810 903	
山形	18,131 7,871,105 434				569 308,753 543	5,706 3,022,362 530
茨城	36 42,840 1,190		36 42,840 1,190			
群馬	288 163,380 567				150 78,960 526	138 84,420 612
埼玉	738 573,300 777			498 407,400 818	240 165,900 691	
千葉	2,057 1,545,873 752			738 640,080 867	1,319 905,793 687	

上段：数量=kg
 单位 中断：金額=円
 下段：単価=円

9月	10月	11月	12月	1月	2月	3月
			30	76	232	1,124
			23,625	77,280	190,366	687,803
			788	1,017	821	612
			30	76	232	1,124
			23,625	77,280	190,366	687,803
			788	1,017	821	612
11,598	2,362	24	62			10
4,646,610	847,841	31,500	75,075			15,320
401	359	1,313	1,211			1,532
127	54					
16,038	6,455					
126	120					
288						
174,960						
608						
9,618	2,238					
3,735,060	804,930					
388	360					

(1) 野菜

品目別・出荷地	計	4月	5月	6月	7月	8月
えだまめ	10,147		50	258	3,759	4,445
新潟	7,180,162		86,940	289,564	2,922,935	3,123,715
	708		1,739	1,122	778	703
長野	84				84	
	52,920				52,920	
	630				630	
静岡	318		114	144		
	429,975		171,675	177,030		
	1,352		1,506	1,229		
熊本	0			0		
	0			0		
	0			0		
鹿児島	906		63	811	0	
	922,531		75,600	808,081	0	
	1,018		1,200	996	0	
台湾	4					
	1,775					
	444					
ささげ	690					690
合計	175,275					175,275
平均単価	254					254
福島	690					690
	175,275					175,275
	254					254
その他豆科野菜	6			3	3	
合計	13,367			6,647	6,720	
平均単価	2,228			2,216	2,240	
沖縄	6			3	3	
	13,367			6,647	6,720	
	2,228			2,216	2,240	
落花生	2,999	49	74	74	75	25
合計	1,719,840	37,275	48,720	48,720	25,200	8,400
平均単価	573	761	658	658	336	336
茨城	20					
	7,980					
	399					
千葉	562	20	24	24		
	790,335	26,250	31,920	31,920		
	1,406	1,313	1,330	1,330		
中国	2,417	29	50	50	75	25
	921,525	11,025	16,800	16,800	25,200	8,400
	381	380	336	336	336	336
かんしょ	1,431,071	101,800	79,150	52,605	50,060	70,030
合計	154,498,432	12,748,751	10,725,654	7,613,875	6,295,173	12,158,903
平均単価	108	125	136	145	126	174
福島	1,233					
	74,032					
	60					
茨城	1,184,061	77,870	68,185	48,170	45,750	54,145
	120,240,635	9,283,164	8,736,740	6,700,846	5,067,093	9,065,074
	102	119	128	139	111	167
千葉	224,940	23,160	9,470	3,795		13,255
	26,953,726	3,146,177	1,360,856	639,819		2,259,394
	120	136	144	169		170
新潟	50					
	23,835					
	477					
静岡	870				795	75
	227,325				207,900	19,425
	261				262	259
徳島	15,140	770	1,495	640	300	1,855
	5,673,939	319,410	628,058	273,210	115,710	686,595
	375	415	420	427	386	370
香川	20				20	
	10,500				10,500	
	525				525	

上段：数量=kg
 单位 中断：金額=円
 下段：単価=円

9月	10月	11月	12月	1月	2月	3月
1,565 720,552 460	70 36,456 521					
		24 31,500 1,313	30 36,225 1,208			6 13,545 2,258
			32 38,850 1,214			
						4 1,775 444
35 15,750 450	59 24,939 423	88 58,118 660	289 250,825 868	1,999 1,022,763 512	157 127,995 815	75 51,135 682
	20 7,980 399					
10 7,350 735		24 32,340 1,348	138 188,370 1,365	236 354,480 1,502	62 85,680 1,382	24 32,025 1,334
25 8,400 336	39 16,959 435	64 25,778 403	151 62,455 414	1,763 668,283 379	95 42,315 445	51 19,110 375
91,426 9,868,232 108	149,143 15,477,746 104	170,042 16,003,494 94	152,077 13,500,003 89	150,477 15,317,781 102	176,744 17,116,767 97	187,517 17,672,053 94
128 8,601 67	397 24,455 62	493 18,732 38	200 18,826 94	15 3,418 228		
63,373 6,144,461 97	116,996 11,413,355 98	145,339 13,044,389 90	128,682 10,660,503 83	124,982 12,020,402 96	149,227 13,761,271 92	161,342 14,343,337 89
26,020 3,080,182 118	29,965 3,370,141 112	22,990 2,450,758 107	22,065 2,410,649 109	24,205 2,811,276 116	25,995 2,817,476 108	24,020 2,606,998 109
	50 23,835 477					
1,405 517,388 368	1,650 610,890 370	1,110 442,260 398	1,045 379,365 363	1,220 456,750 374	1,495 522,585 350	2,155 721,718 335

(1) 野菜

品目別・出荷地	計	4月	5月	6月	7月	8月
かんしょ	4,757				3,195	700
鹿児島	1,294,440				893,970	128,415
	272				280	183
ばれいしょ	1,912,291	165,953	131,813	160,015	134,569	121,781
合計	159,333,414	19,849,720	15,277,563	11,674,357	7,547,836	8,306,562
平均単価	83	120	116	73	56	68
福島	49,897	253	2,353	9,897	20,652	8,147
	2,481,731	13,777	273,542	592,859	942,164	305,794
	50	54	116	60	46	38
北海道	1,360,830	158,320	56,660	8,350		41,050
	117,841,964	18,015,284	6,015,862	1,206,703		2,871,532
	87	114	106	145		70
青森	83,971	280			580	34,720
	7,016,651	16,538			40,530	3,863,256
	84	59			70	111
宮城	1,625				1,625	
	76,179				76,179	
	47				47	
山形	1,620					1,520
	61,428					56,388
	38					37
茨城	203,030		900	69,398	89,084	31,974
	9,750,481		85,260	3,798,955	4,176,922	1,158,667
	48		95	55	47	36
千葉	19,500			1,910	16,250	370
	1,736,806			94,500	1,599,203	27,825
	89			49	98	75
新潟	1,723				518	
	342,061				100,635	
	199				194	
静岡	210			210		
	22,050			22,050		
	105			105		
長崎	139,295	150	57,200	51,500	2,000	4,000
	13,086,449	34,650	6,778,434	4,081,437	181,230	23,100
	94	231	119	79	91	6
熊本	30,480		9,370	17,250	3,860	
	3,514,016		1,271,865	1,811,178	430,973	
	115		136	105	112	
鹿児島	20,110	6,950	5,330	1,500		
	3,403,598	1,769,471	852,600	66,675		
	169	255	160	44		
さといも	220,748	18,183	14,239	7,716	4,034	8,975
合計	52,335,455	4,251,728	3,190,754	2,170,709	1,482,674	2,809,085
平均単価	237	234	224	281	368	313
福島	15,443	784	323	19		28
	2,253,085	150,291	43,271	2,720		2,982
	146	192	134	143		107
北海道	113					
	25,326					
	224					
青森	100	100				
	29,400	29,400				
	294	294				
宮城	1,328				18	
	249,890				8,190	
	188				455	
山形	10					
	2,919					
	292					
茨城	20,756	2,807	1,451			309
	3,062,898	335,720	197,180			58,948
	148	120	136			191
栃木	2,700					
	551,686					
	204					

上段：数量=kg
 单位 中断：金額=円
 下段：単価=円

9月	10月	11月	12月	1月	2月	3月
500	85	110	85	55	27	
117,600	35,070	47,355	30,660	25,935	15,435	
235	413	431	361	472	572	
113,111	188,835	154,479	200,907	177,636	182,484	180,708
8,267,074	14,168,776	12,005,463	16,397,061	16,189,994	16,301,175	13,347,833
73	75	78	82	91	89	74
1,571	2,891	1,345	1,387	416	435	550
69,133	143,650	43,495	44,303	11,314	19,053	22,647
44	50	32	32	27	44	41
70,530	176,760	149,210	192,510	166,550	168,980	171,910
5,437,321	13,627,017	11,782,259	15,919,874	15,330,144	15,135,849	12,500,119
77	77	79	83	92	90	73
35,550	5,410	1,064	4,800	1,567		
2,525,787	232,261	54,128	219,975	64,176		
71	43	51	46	41		
100						
5,040						
50						
4,390	3,774	2,860	350			300
214,515	165,848	125,581	12,705			12,028
49	44	44	36			40
970						
15,278						
16						
				448	339	418
				93,407	74,433	73,586
				208	220	176
			490	8,655	12,210	3,090
			51,240	690,953	1,008,105	237,300
			105	80	83	77
			1,370		520	4,440
			148,964		63,735	502,153
			109		123	113
25,204	34,945	27,389	32,602	16,838	13,908	16,715
6,271,829	7,444,485	5,577,823	7,948,699	4,187,222	3,220,542	3,779,905
249	213	204	244	249	232	226
1,223	3,592	5,060	3,634	249	100	431
223,390	637,896	610,250	482,045	40,929	14,785	44,526
183	178	121	133	164	148	103
113						
25,326						
224						
	1,310					
	241,700					
	185					
			10			
			2,919			
			292			
585	2,116	2,188	4,110	2,532	2,038	2,620
99,971	377,403	327,263	669,437	301,102	283,273	412,601
171	178	150	163	119	139	157
20	930	530	430	320	240	230
7,298	187,545	91,140	89,880	73,185	52,185	50,453
365	202	172	209	229	217	219

(1) 野菜

品目別・出荷地	計	4月	5月	6月	7月	8月
さといも	150	150				
群馬	35,931	35,931				
	240	240				
千葉	36,552	7,790	5,650	2,771	15	
	9,131,356	2,033,013	1,349,210	648,954	7,665	
	250	261	239	234	511	
新潟	8,592	40				
	1,865,110	8,400				
	217	210				
静岡	200					
	319,200					
	1,596					
愛知	780					
	221,130					
	284					
愛媛	11,850					
	3,080,468					
	260					
大分	0		0			
	0		0			
	0		0			
宮崎	92,491	3,162	3,763	2,047	1,562	7,074
	26,157,366	1,133,574	969,812	699,510	722,621	2,513,035
	283	358	258	342	463	355
鹿児島	1,758		11	615	978	154
	853,913		4,725	306,075	505,113	38,000
	486		430	498	516	247
中国	27,925	3,350	3,041	2,264	1,461	1,410
	4,495,777	525,399	626,556	513,450	239,085	196,120
	161	157	206	227	164	139
ながいも 合計	146,106	11,695	14,130	12,470	11,680	15,220
平均単価	56,740,259	4,174,449	5,219,714	4,843,193	4,771,588	6,106,996
	388	357	369	388	409	401
福島	203	15				
	17,442	1,575				
	86	105				
北海道	2,720				1,720	1,000
	1,409,940				895,440	514,500
	518				521	515
青森	136,812	11,680	13,910	12,440	9,960	14,220
	53,576,850	4,172,874	5,141,384	4,832,483	3,876,148	5,592,496
	392	357	370	388	389	393
茨城	5,595		220	30		
	1,439,762		78,330	10,710		
	257		356	357		
新潟	776					
	296,265					
	382					
やまのいも 合計	41,742	1,587	1,230	1,753	4,064	2,828
平均単価	22,187,953	916,473	713,708	1,075,568	2,578,905	1,789,515
	532	577	580	614	635	633
福島	11,717	119	62	13		
	3,400,975	13,998	10,628	2,048		
	290	118	171	158		
青森	208					
	47,985					
	231					
茨城	1,065					
	296,373					
	278					
群馬	27,396	1,468	1,160	1,724	3,792	2,584
	17,701,110	902,475	698,250	1,063,860	2,416,470	1,647,870
	646	615	602	617	637	638
千葉	1,340		8	16	272	244
	735,210		4,830	9,660	162,435	141,645
	549		604	604	597	581

上段：数量=kg
 单位 中断：金額=円
 下段：単価=円

9月	10月	11月	12月	1月	2月	3月
180	765	89	5,262	5,066	4,069	4,895
50,400	140,019	29,663	1,430,206	1,214,696	979,340	1,248,190
280	183	333	272	240	241	255
155	582	1,551	2,556	1,057	1,138	1,513
40,919	149,221	328,955	663,384	268,737	189,758	215,736
264	256	212	260	254	167	143
4	50	26	120			
4,830	73,500	38,115	202,755			
1,208	1,470	1,466	1,690			
			780			
			221,130			
			284			
50	1,610	2,250	2,980	1,380	1,410	2,170
17,850	487,515	603,701	873,076	348,528	299,409	450,389
357	303	268	293	253	212	208
21,154	20,995	14,115	9,930	4,140	2,443	2,106
5,555,620	4,700,285	3,331,911	2,930,984	1,612,865	1,038,702	948,447
263	224	236	295	390	425	450
1,720	2,995	1,580	2,790	2,094	2,470	2,750
246,225	449,401	216,825	382,883	327,180	363,090	409,563
143	150	137	137	156	147	149
16,020	12,291	10,207	16,023	6,500	9,732	10,138
6,364,106	4,953,698	3,779,956	6,334,983	2,501,120	3,835,255	3,855,201
397	403	370	395	385	394	380
		43	125	20		
		3,203	11,236	1,428		
		74	90	71		
16,020	11,916	7,730	15,550	6,420	8,290	8,676
6,364,106	4,877,678	3,289,080	6,235,547	2,485,517	3,331,451	3,378,086
397	409	425	401	387	402	389
	375	2,434	348	60	1,046	1,082
	76,020	487,673	88,200	14,175	348,548	336,106
	203	200	253	236	333	311
					396	380
					155,256	141,009
					392	371
3,740	2,877	8,109	7,385	2,988	2,453	2,728
2,395,050	1,535,091	3,355,549	3,565,424	1,494,699	1,425,059	1,342,912
640	534	414	483	500	581	492
	777	4,233	4,184	1,308	345	676
	212,196	1,246,036	1,469,834	314,289	58,904	73,042
	273	294	351	240	171	108
		8		60		140
		4,725		16,800		26,460
		591		280		189
		920	85		60	
		265,818	15,855		14,700	
		289	187		245	
3,668	1,996	2,632	2,956	1,584	1,944	1,888
2,352,210	1,267,035	1,695,225	1,998,150	1,143,660	1,285,305	1,230,600
641	635	644	676	722	661	652
72	104	300	160	36	104	24
42,840	55,860	137,445	81,585	19,950	66,150	12,810
595	537	458	510	554	636	534

(1) 野菜

品目別・出荷地	計	4月	5月	6月	7月	8月
やまのいも	16					
新潟	6,300					
	394					
たまねぎ	3,871,812	363,065	333,014	328,878	220,013	231,998
合計	347,751,685	41,866,790	33,323,159	34,394,061	24,509,497	26,719,038
平均単価	90	115	100	105	111	115
福島	89,693	175	4,159	27,064	28,388	22,428
	7,547,320	25,305	325,347	2,113,934	2,497,002	1,956,935
	84	145	78	78	88	87
北海道	2,705,480	235,170	870			130,500
	220,205,760	26,244,566	132,930			15,046,323
	81	112	153			115
宮城	600					600
	53,550					53,550
	89					89
茨城	60,129	1,000	2,935	26,104	26,010	
	6,868,221	79,065	291,270	2,757,154	3,395,438	
	114	79	99	106	131	
栃木	101,580			69,930	31,540	110
	13,190,016			8,405,250	4,766,748	18,018
	130			120	151	164
群馬	33,350		2,600	24,300	5,550	900
	4,675,505		321,563	3,179,727	1,012,620	161,595
	140		124	131	182	180
千葉	2,860			2,860		
	324,555			324,555		
	113			113		
神奈川	1,020			1,020		
	141,330			141,330		
	139			139		
新潟	2,625				2,625	
	319,003				319,003	
	122				122	
静岡	16,845	440				
	3,809,615	52,973				
	226	120				
愛知	7,220	500	6,000	720		
	858,638	91,350	671,948	95,340		
	119	183	112	132		
大阪	4,200			4,200		
	536,340			536,340		
	128			128		
兵庫	5,700				2,200	3,500
	1,091,003				431,550	659,453
	191				196	188
和歌山	27,040		8,120	18,920		
	2,859,360		873,600	1,985,760		
	106		108	105		
愛媛	260	260				
	38,325	38,325				
	147	147				
佐賀	638,090	95,270	271,490	128,600	90,700	37,670
	70,865,903	13,221,182	27,890,092	12,755,926	9,157,869	5,730,228
	111	139	103	99	101	152
長崎	2,060					
	313,950					
	152					
鹿児島	340					
	54,390					
	160					
アメリカ	13,620	8,760	4,060		800	
	936,866	618,191	247,275		71,400	
	69	71	61		89	
中国	26,480	7,020	1,460	1,200	3,500	4,920
	1,788,518	456,120	64,260	90,878	257,145	252,105
	68	65	44	76	73	51

上段：数量=kg
 单位 中断：金額=円
 下段：単価=円

9月	10月	11月	12月	1月	2月	3月
		16 6,300 394				
346,930 31,765,991 92	370,397 27,646,722 75	344,743 22,916,344 66	370,648 25,515,616 69	285,835 21,840,556 76	299,058 25,028,633 84	377,233 32,225,278 85
3,650 357,339 98	2,537 168,510 66	773 51,561 67	28 2,310 83		68 4,452 65	423 44,625 105
338,080 30,988,757 92	364,680 27,230,097 75	342,170 22,709,224 66	370,120 25,476,556 69	283,330 21,464,446 76	291,710 23,251,148 80	348,850 27,661,713 79
		1,800 155,559 86	500 36,750 74	1,780 152,985 86		
				725 223,125 308	6,860 1,723,998 251	8,820 1,809,519 205
						14,360 2,110,606 147
						2,060 313,950 152
						340 54,390 160
5,200 419,895 81	3,180 248,115 78					

(1) 野菜

品目別・出荷地	計	4月	5月	6月	7月	8月
たまねぎ	2,800					
タイ	279,510					
	100					
ニュージーランド	127,340	14,470	30,080	23,960	28,700	30,130
	10,773,717	1,039,713	2,400,714	2,007,867	2,600,722	2,724,701
	85	72	80	84	91	90
タスマニア	2,480		1,240			1,240
	220,290		104,160			116,130
	89		84			94
にんにく	102,320	7,503	9,404	8,002	7,088	8,282
合計	76,039,698	5,520,393	6,214,335	5,442,928	5,642,761	6,921,559
平均単価	743	736	661	680	796	836
福島	760		60	409	236	26
	334,550		41,580	199,155	71,512	10,511
	440		693	487	303	404
青森	61,209	4,710	1,910	2,101	4,064	5,229
	60,668,765	4,878,983	2,310,525	2,220,751	4,354,036	6,004,583
	991	1,036	1,210	1,057	1,071	1,148
宮城	250				150	100
	181,440				111,090	70,350
	726				741	704
茨城	608			592	16	
	396,323			384,143	12,180	
	652			649	761	
新潟	100					100
	36,330					36,330
	363					363
和歌山	630	80	550			
	403,725	81,900	321,825			
	641	1,024	585			
徳島	2,873		2,289	584		
	1,991,850		1,681,890	309,960		
	693		735	531		
香川	4,150		1,760	1,910	480	
	3,325,560		1,194,900	1,706,985	423,675	
	801		679	894	883	
熊本	423		248			85
	123,060		73,710			20,580
	291		297			242
中国	31,317	2,713	2,587	2,406	2,142	2,742
	8,578,095	559,510	589,905	621,934	670,268	779,205
	274	206	228	258	313	284
らっきょう	25,299		1,328	15,534	8,404	33
合計	6,127,094		486,623	4,570,237	1,068,029	2,205
平均単価	242		366	294	127	67
福島	243			166	76	1
	45,617			30,623	14,889	105
	188			184	196	105
茨城	18,747		256	10,131	8,328	32
	3,494,108		74,340	2,364,528	1,053,140	2,100
	186		290	233	126	66
新潟	10			10		
	4,893			4,893		
	489			489		
鳥取	1,325		40	1,285		
	804,563		26,775	777,788		
	607		669	605		
島根	0			0		
	0			0		
	0			0		
宮崎	2,720			2,720		
	1,002,120			1,002,120		
	368			368		
鹿児島	2,250		1,030	1,220		
	772,800		383,460	389,340		
	343		372	319		

(1) 野菜

品目別・出荷地	計	4月	5月	6月	7月	8月
らっきょう	4		2	2		
沖縄	2,993		2,048	945		
	748		1,024	473		
エシャレット	13,991	674	1,801	1,673	1,653	2,322
合 計	11,117,127	682,500	1,546,652	1,274,020	1,266,777	1,530,652
平均単価	795	1,013	859	762	766	659
茨城	13,057	589	1,683	1,587	1,606	2,278
	9,986,063	572,355	1,393,457	1,166,395	1,214,907	1,482,667
	765	972	828	735	756	651
長野	1				1	
	1,050				1,050	
	1,050				1,050	
静岡	682	68	95	59	25	26
	869,089	92,505	129,675	79,485	29,190	29,610
	1,274	1,360	1,365	1,347	1,168	1,139
アメリカ	60	3	4	5	6	5
	63,000	3,150	4,200	5,250	6,300	5,250
	1,050	1,050	1,050	1,050	1,050	1,050
ニュージーランド	74		7	22	15	10
	75,915		7,140	22,890	15,330	9,975
	1,026		1,020	1,040	1,022	998
オランダ	5					3
	5,250					3,150
	1,050					1,050
フランス	112	14	12			
	116,760	14,490	12,180			
	1,043	1,035	1,015			
その他土物類	32,998	2,105	2,006	3,698	2,409	2,789
合 計	7,593,826	522,270	519,593	580,112	525,800	650,939
平均単価	230	248	259	157	218	233
福島	3,147			2,052	331	217
	192,382			112,599	13,977	21,988
	61			55	42	101
北海道	15,431	30				41
	3,808,445	31,500				27,825
	247	1,050				679
青森	10					
	3,780					
	378					
茨城	1,299					
	368,704					
	284					
長野	160					45
	63,421					18,113
	396					403
静岡	1,405	415	730	260		
	597,555	197,190	305,130	95,235		
	425	475	418	366		
愛知	120		10	15	10	85
	69,405		9,765	13,440	9,030	37,170
	578		977	896	903	437
兵庫	2,672			770	967	486
	985,215			272,370	344,610	187,740
	369			354	356	386
香川	50					40
	21,000					16,800
	420					420
愛媛	120					120
	34,860					34,860
	291					291
佐賀	155					135
	65,100					56,700
	420					420
アメリカ	1,721	50				100
	311,116	9,450				31,500
	181	189				315

上段：数量=kg
 单位 中断：金額=円
 下段：単価=円

9月	10月	11月	12月	1月	2月	3月
1,121 735,003 656	1,152 844,885 733	899 668,014 743	937 760,782 812	532 536,550 1,009	606 605,483 999	621 665,809 1,072
1,079 687,963 638	1,109 795,325 717	864 626,959 726	893 710,277 795	502 499,485 995	513 495,653 966	354 340,620 962
23 27,510 1,196	23 28,770 1,251	13 17,745 1,365	20 25,305 1,265	19 25,515 1,343	72 87,780 1,219	239 295,999 1,238
		6 6,300 1,050	9 9,450 1,050	2 2,100 1,050	7 7,350 1,050	13 13,650 1,050
17 17,430 1,025	2 2,100 1,050					1 1,050 1,050
2 2,100 1,050						
	18 18,690 1,038	16 17,010 1,063	15 15,750 1,050	9 9,450 1,050	14 14,700 1,050	14 14,490 1,035
2,034 588,853 290	2,771 627,480 226	3,127 684,666 219	4,880 1,339,278 274	1,725 399,107 231	2,906 578,655 199	2,548 577,073 226
142 11,624 82		291 26,734 92	66 2,310 35	48 3,150 66		
567 174,920 309	2,570 598,080 233	2,220 490,350 221	3,885 1,166,550 300	1,368 302,190 221	2,815 557,025 198	1,935 460,005 238
		10 3,780 378				
		605 162,227 268	288 90,093 313	308 93,137 302	90 20,895 232	8 2,352 294
115 45,308 394						
449 180,495 402						
10 4,200 420						
20 8,400 420						
730 161,491 221	200 28,350 142		641 80,325 125			

(1) 野菜

品目別・出荷地	計	4月	5月	6月	7月	8月
その他土物類	5,600	1,610	1,265	600	1,100	420
ニュージーランド	900,221	281,820	202,545	85,050	156,555	59,535
	161	175	160	142	142	142
オーストラリア	8	0	1	1	1	0
	13,652	1,050	2,153	1,418	1,628	998
	1,707	0	2,153	1,418	1,628	0
タスマニア	1,100					1,100
	157,710					157,710
	143					143
フランス	0	0				
	1,260	1,260				
	0	0				
わさび	175	9	11	14	10	13
合計	1,082,255	85,209	86,051	88,316	87,308	107,626
平均単価	6,184	9,468	7,823	6,308	8,731	8,279
青森	1				1	
	6,720				6,720	
	6,720				6,720	
静岡	174	9	11	14	9	13
	1,075,535	85,209	86,051	88,316	80,588	107,626
	6,181	9,468	7,823	6,308	8,954	8,279
しょうが	143,323	16,288	12,785	11,776	12,680	14,642
合計	72,908,146	7,009,324	6,790,790	6,362,250	6,910,330	7,951,822
平均単価	509	430	531	540	545	543
福島	142			30		40
	31,847			9,030		11,130
	224			301		278
千葉	13,659	3,130	1,217	695	605	612
	6,155,972	1,513,077	620,905	311,236	272,017	314,850
	451	483	510	448	450	514
和歌山	1,684			40	56	24
	969,150			31,605	37,695	13,860
	576			790	673	578
高知	14,198	1,056	1,394	1,898	2,459	3,354
	9,583,783	711,480	1,354,974	1,568,543	1,557,465	1,874,985
	675	674	972	826	633	559
熊本	69,610	5,191	6,595	6,091	6,177	7,059
	45,293,030	3,299,222	3,921,931	3,651,022	4,177,104	4,828,002
	651	636	595	599	676	684
宮崎	140					
	59,108					
	422					
	0			0		
	0			0		
	0			0		
中国	43,890	6,911	3,579	3,022	3,383	3,553
	10,815,256	1,485,545	892,980	790,814	866,049	908,995
	246	215	250	262	256	256
葉しょうが	20,451	1,357	2,946	6,881	5,092	2,628
合計	14,457,852	1,468,227	2,990,140	4,621,714	2,668,707	1,805,093
平均単価	707	1,082	1,015	672	524	687
福島	200					
	55,325					
	277					
茨城	15,159	1,126	2,323	6,310	4,444	907
	9,980,668	1,182,300	2,241,121	4,047,752	2,092,897	386,064
	658	1,050	965	641	471	426
千葉	3,099				300	1,579
	2,221,463				226,338	1,254,241
	717				754	794
新潟	322				140	142
	364,288				182,280	164,788
	1,131				1,302	1,160
静岡	1,671	231	623	571	208	
	1,835,215	285,927	749,019	573,962	167,192	
	1,098	1,238	1,202	1,005	804	

上段：数量=kg
 单位 中断：金額=円
 下段：単価=円

9月	10月	11月	12月	1月	2月	3月
						605
						114,716
						190
1	1	1		1	1	
2,415	1,050	1,575		630	735	
2,415	1,050	1,575		630	735	
12	9	8	14	7	11	57
93,125	76,336	67,465	137,450	68,250	101,957	83,162
7,760	8,482	8,433	9,818	9,750	9,269	1,459
12	9	8	14	7	11	57
93,125	76,336	67,465	137,450	68,250	101,957	83,162
7,760	8,482	8,433	9,818	9,750	9,269	1,459
12,457	9,834	9,928	11,071	8,843	9,207	13,812
6,561,711	5,100,093	5,219,204	5,619,762	4,780,172	4,560,053	6,042,635
527	519	526	508	541	495	437
29	41		2			
5,051	6,541		95			
174	160		48			
699	569	1,256	873	678	873	2,452
378,064	276,273	575,477	357,200	251,929	327,288	957,656
541	486	458	409	372	375	391
792	772					
470,400	415,590					
594	538					
1,406	445	493	441	382	396	474
787,973	286,965	315,630	277,830	240,870	257,103	349,965
560	645	640	630	631	649	738
5,905	4,890	5,262	6,605	5,402	5,042	5,391
4,004,351	3,332,197	3,598,023	4,198,437	3,686,080	3,186,788	3,409,873
678	681	684	636	682	632	633
				2	127	11
				4,883	32,205	22,020
				2,442	254	2,002
3,626	3,117	2,917	3,150	2,379	2,769	5,484
915,872	782,527	730,074	786,200	596,410	756,669	1,303,121
253	251	250	250	251	273	238
1,302	184	22				39
762,849	73,491	6,048				61,583
586	399	275				1,579
49	129	22				
12,642	36,635	6,048				
258	284	275				
49						
30,534						
623						
1,164	55					1
702,453	36,856					1,575
603	670					1,575
40						
17,220						
431						
						38
						59,115
						1,556

(1) 野菜

品目別・出荷地	計	4月	5月	6月	7月	8月
葉しょうが	0					
愛知	893					
	0					
とうがらし	1,051	0	3	13	24	52
合計	1,527,791	5,776	5,618	148,271	150,970	86,992
平均単価	1,454	0	1,873	11,405	6,290	1,673
福島	215				7	42
	55,520				3,812	15,907
	258				545	379
茨城	1		1			
	1,050		1,050			
	1,050		1,050			
栃木	744					
	600,180					
	807					
千葉	1					
	1,680					
	1,680					
愛知	1			1	0	
	3,581			3,318	263	
	3,581			3,318	0	
京都	85	0	2	12	17	10
	862,630	5,776	4,568	144,953	146,895	71,085
	10,149	0	2,284	12,079	8,641	7,109
兵庫	4					
	3,150					
	788					
め類	2,208	197	235	289	173	136
合計	6,483,258	569,943	713,160	477,434	534,947	471,785
平均単価	2,936	2,893	3,035	1,652	3,092	3,469
北海道	1					
	578					
	578					
茨城	27	4	1	2	2	
	37,815	4,149	1,155	1,734	2,890	
	1,401	1,037	1,155	867	1,445	
埼玉	269	54	38	20	17	11
	1,434,120	202,384	211,084	99,384	115,924	79,906
	5,331	3,748	5,555	4,969	6,819	7,264
千葉	1,045	67	113	194	78	71
	2,194,396	149,520	249,480	174,090	190,365	174,195
	2,100	2,232	2,208	897	2,441	2,453
東京	5		0		0	1
	27,017		315		546	8,400
	5,403		0		0	8,400
神奈川	3					
	7,350					
	2,450					
長野	13			0	1	1
	17,699			473	1,261	788
	1,361			0	1,261	788
岐阜	9		2		7	
	6,122		2,520		3,602	
	680		1,260		515	
静岡	158	12	21	16	17	13
	420,462	24,507	58,380	35,280	42,315	38,220
	2,661	2,042	2,780	2,205	2,489	2,940
愛知	11	0	4	1	0	0
	28,509	2,100	4,200	5,062	945	1,029
	2,592	0	1,050	5,062	0	0
福岡	667	60	56	56	51	39
	2,309,190	187,283	186,026	161,411	177,099	169,247
	3,462	3,121	3,322	2,882	3,473	4,340
かいわれ	32,516	2,756	3,000	2,840	2,848	2,860
合計	8,894,779	747,411	822,864	774,333	782,227	789,978
平均単価	274	271	274	273	275	276

上段：数量=kg
 单位 中断：金額=円
 下段：単価=円

9月	10月	11月	12月	1月	2月	3月
						0
						893
						0
62	559	256	72	5	2	3
59,935	524,330	263,889	109,442	91,350	23,048	58,170
967	938	1,031	1,520	18,270	11,524	19,390
47	73	44	2	0		
15,730	12,245	7,164	452	210		
335	168	163	226	0		
	476	204	64			
	409,920	143,220	47,040			
	861	702	735			
1						
1,680						
1,680						
12	8	8	6	5	2	3
40,950	100,590	113,505	61,950	91,140	23,048	58,170
3,413	12,574	14,188	10,325	18,228	11,524	19,390
2	2					
1,575	1,575					
788	788					
153	173	169	230	129	140	184
528,157	471,083	498,302	679,594	408,236	476,434	654,183
3,452	2,723	2,949	2,955	3,165	3,403	3,555
						1
						578
						578
1	1	4	7	1	2	2
630	1,261	12,130	8,665	578	2,312	2,311
630	1,261	3,033	1,238	578	1,156	1,156
9	20	17	19	12	18	34
104,318	54,602	74,448	84,737	64,262	118,694	224,377
11,591	2,730	4,379	4,460	5,355	6,594	6,599
77	79	64	115	56	60	71
188,895	194,040	156,555	260,086	135,975	147,735	173,460
2,453	2,456	2,446	2,262	2,428	2,462	2,443
	1	2				1
	1,575	14,133				2,048
	1,575	7,067				2,048
				3		
				7,350		
				2,450		
	6	4	1			
	9,137	5,515	525			
	1,523	1,379	525			
12	12	10	12	12	10	11
33,810	33,810	27,930	35,280	33,810	29,400	27,720
2,818	2,818	2,793	2,940	2,818	2,940	2,520
6						
15,173						
2,529						
48	54	68	76	45	50	64
185,331	176,658	207,591	290,301	166,261	178,293	223,689
3,861	3,271	3,053	3,820	3,695	3,566	3,495
2,800	2,640	2,160	2,812	2,760	2,580	2,460
769,776	719,943	593,796	771,834	745,731	704,907	671,979
275	273	275	274	270	273	273

(1) 野菜

品目別・出荷地	計	4月	5月	6月	7月	8月
かいわれ	8					8
埼玉	2,665					2,665
	333					333
千葉	32,448	2,756	3,000	2,840	2,840	2,860
	8,876,049	747,411	822,864	774,333	779,562	789,978
	274	271	274	273	274	276
広島	60					
	16,065					
	268					
しそ	10,248	59	67	4,228	5,256	53
合計	4,329,767	197,953	215,876	924,308	827,736	181,152
平均単価	422	3,355	3,222	219	157	3,418
福島	6,508			2,330	4,118	
	429,399			96,114	262,428	
	66			41	64	
茨城	6					
	5,882					
	980					
群馬	2,696			1,742	954	
	891,135			592,830	298,305	
	331			340	313	
埼玉	45				45	
	17,325				17,325	
	385				385	
千葉	57				57	
	19,950				19,950	
	350				350	
愛知	846	59	67	66	82	53
	2,936,151	197,953	215,876	205,439	229,728	181,152
	3,471	3,355	3,222	3,113	2,802	3,418
高知	90			90		
	29,925			29,925		
	333			333		
大葉	25,716	2,062	2,263	2,044	2,110	2,386
合計	68,012,829	5,139,987	5,178,355	4,557,480	5,762,977	7,514,739
平均単価	2,645	2,493	2,288	2,230	2,731	3,150
福島	232			18	108	58
	581,910			28,350	230,160	186,900
	2,508			1,575	2,131	3,222
茨城	18,030	1,450	1,522	1,267	1,376	1,656
	46,873,498	3,390,897	3,446,905	3,092,183	3,685,714	4,625,884
	2,600	2,339	2,265	2,441	2,679	2,793
新潟	81			25	27	20
	219,333			53,467	64,203	76,640
	2,708			2,139	2,378	3,832
愛知	7,373	612	741	734	599	652
	20,338,088	1,749,090	1,731,450	1,383,480	1,782,900	2,625,315
	2,758	2,858	2,337	1,885	2,976	4,027
みょうが	20,913	648	2,056	3,248	4,190	4,497
合計	35,858,019	1,216,869	4,035,206	5,527,675	8,015,009	8,584,210
平均単価	1,715	1,878	1,963	1,702	1,913	1,909
福島	2,797		45	12	6	674
	1,466,420		10,605	1,260	4,872	473,464
	524		236	105	812	702
青森	177					
	223,651					
	1,264					
宮城	90			28	62	
	106,315			28,351	77,964	
	1,181			1,013	1,257	
秋田	2,487					802
	3,668,595					1,303,260
	1,475					1,625
茨城	136	20	68	40	8	
	119,393	21,633	58,541	30,346	8,873	
	878	1,082	861	759	1,109	

上段：数量=kg
 单位 中断：金額=円
 下段：単価=円

9月	10月	11月	12月	1月	2月	3月
2,800 769,776 275	2,640 719,943 273	2,160 593,796 275	2,812 771,834 274	2,700 729,666 270	2,580 704,907 273	2,460 671,979 273
				60 16,065 268		
103 267,207 2,594	104 294,368 2,830	107 381,871 3,569	79 319,745 4,047	50 193,562 3,871	63 236,822 3,759	79 289,167 3,660
40 52,281 1,307	20 18,576 929					
1 1,124 1,124	5 4,758 952					
62 213,802 3,448	79 271,034 3,431	107 381,871 3,569	79 319,745 4,047	50 193,562 3,871	63 236,822 3,759	79 289,167 3,660
2,315 6,777,041 2,927	2,252 5,768,890 2,562	2,159 4,996,897 2,314	2,473 8,714,563 3,524	1,818 4,760,415 2,618	1,674 3,873,994 2,314	2,160 4,967,491 2,300
48 136,500 2,844						
1,684 4,631,920 2,751	1,648 4,363,701 2,648	1,580 3,887,904 2,461	1,881 5,767,003 3,066	1,351 3,535,931 2,617	1,105 2,896,956 2,622	1,510 3,548,500 2,350
5 14,881 2,976	3 8,479 2,826	1 1,663 1,663				
578 1,993,740 3,449	601 1,396,710 2,324	578 1,107,330 1,916	592 2,947,560 4,979	467 1,224,484 2,622	569 977,038 1,717	650 1,418,991 2,183
4,040 4,499,684 1,114	1,110 1,228,059 1,106	342 641,550 1,876	233 732,008 3,142	120 391,430 3,262	178 424,631 2,386	251 561,688 2,238
1,614 823,738 510	446 152,481 342					
177 223,651 1,264						
1,536 2,183,265 1,421	149 182,070 1,222					

(1) 野菜

品目別・出荷地	計	4月	5月	6月	7月	8月
みょうが	39			8	1	
栃木	55,495			8,768	945	
	1,423			1,096	945	
群馬	89					
	130,095					
	1,462					
千葉	3,316	174	425	486	703	1,047
	6,410,670	333,060	853,650	903,630	1,350,615	2,111,760
	1,933	1,914	2,009	1,859	1,921	2,017
愛知	60		60			
	137,130		137,130			
	2,286		2,286			
高知	11,722	454	1,458	2,674	3,410	1,974
	23,540,255	862,176	2,975,280	4,555,320	6,571,740	4,695,726
	2,008	1,899	2,041	1,704	1,927	2,379
ハーブ類	2,402	179	185	193	205	208
合計	8,031,243	597,853	641,915	667,844	656,755	647,532
平均単価	3,344	3,340	3,470	3,460	3,204	3,113
福島	1,489	105	102	97	111	119
	3,313,513	208,611	206,034	197,930	243,628	258,167
	2,225	1,987	2,020	2,041	2,195	2,169
北海道	15			1	3	2
	97,972			8,401	18,105	9,872
	6,531			8,401	6,035	4,936
茨城	408	30	41	48	53	47
	1,216,189	95,958	148,759	143,609	126,543	119,761
	2,981	3,199	3,628	2,992	2,388	2,548
群馬	66	5	5	7	5	6
	262,538	18,953	17,640	24,781	21,316	25,055
	3,978	3,791	3,528	3,540	4,263	4,176
埼玉	4					
	7,980					
	1,995					
千葉	235	15	20	23	27	20
	1,781,161	110,419	151,049	173,011	202,064	146,360
	7,579	7,361	7,552	7,522	7,484	7,318
東京	0				0	
	0				0	
	0				0	
神奈川	1					1
	3,066					3,066
	3,066					3,066
新潟	1					
	9,293					
	9,293					
長野	8			3	3	2
	63,936			22,680	25,369	12,054
	7,992			7,560	8,456	6,027
静岡	6	0		0		1
	40,753	2,919		1,250		5,208
	6,792	0		0		5,208
愛知	38	3	3	2	1	5
	254,467	23,449	20,382	12,979	3,854	27,165
	6,697	7,816	6,794	6,490	3,854	5,433
三重	5			2	0	
	43,596			13,608	756	
	8,719			6,804	0	
福岡	6					
	52,554					
	8,759					
大分	1		0			
	12,706		714			
	12,706		0			
沖縄	119	21	14	10	2	5
	871,519	137,544	97,337	69,595	15,120	40,824
	7,324	6,550	6,953	6,960	7,560	8,165

上段：数量=kg
 单位 中断：金額=円
 下段：単価=円

9月	10月	11月	12月	1月	2月	3月
				3	15	12
				7,088	20,633	18,061
				2,363	1,376	1,505
89						
130,095						
1,462						
426	55					
760,935	97,020					
1,786	1,764					
198	460	342	233	117	163	239
378,000	796,488	641,550	732,008	384,342	403,998	543,627
1,909	1,731	1,876	3,142	3,285	2,479	2,275
194	189	213	260	156	187	233
644,406	619,594	680,773	865,999	597,749	651,256	759,567
3,322	3,278	3,196	3,331	3,832	3,483	3,260
127	130	131	198	104	114	151
298,888	307,751	290,617	479,044	258,636	248,311	315,896
2,353	2,367	2,218	2,419	2,487	2,178	2,092
2	5	2				
15,278	33,642	12,674				
7,639	6,728	6,337				
31	24	43	19	10	24	38
83,267	64,166	120,301	44,646	31,594	98,092	139,493
2,686	2,674	2,798	2,350	3,159	4,087	3,671
6	5	6	5	5	5	6
26,366	22,155	25,715	20,591	21,011	17,640	21,315
4,394	4,431	4,286	4,118	4,202	3,528	3,553
	2	2	0	0		
	2,100	2,100	1,260	2,520		
	1,050	1,050	0	0		
18	16	21	18	11	21	25
140,805	121,192	162,207	148,905	99,509	147,581	178,059
7,823	7,575	7,724	8,273	9,046	7,028	7,122
			1	0		
			8,663	630		
			8,663	0		
0	0		0			0
1,050	1,722		483			578
0	0		0			0
0	1		1	0	3	0
4,841	9,923		5,660	1,974	8,715	263
0	9,923		5,660	0	2,905	0
1	0	1	3	12	6	1
8,065	3,266	7,855	38,055	69,136	32,836	7,425
8,065	0	7,855	12,685	5,761	5,473	7,425
0	1	0	1	1		0
756	10,206	1,890	7,182	8,442		756
0	10,206	0	7,182	8,442		0
3	1		1	0	1	
18,743	9,083		16,380	1,890	6,458	
6,248	9,083		16,380	0	6,458	
0	0	0	0		1	0
1,743	1,124	1,092	630		5,229	2,174
0	0	0	0		5,229	0
6	4	7	13	13	12	12
44,604	33,264	56,322	94,500	102,407	86,394	93,608
7,434	8,316	8,046	7,269	7,877	7,200	7,801

(1) 野菜

品目別・出荷地	計	4月	5月	6月	7月	8月
食用菊	2,925	20	26	141	93	61
合計	3,730,321	74,615	74,813	186,165	132,794	81,942
平均単価	1,275	3,731	2,877	1,320	1,428	1,343
福島	272 188,982 695					
秋田	23 40,992 1,782		1 2,100 2,100	2 3,780 1,890	15 22,512 1,501	5 12,600 2,520
山形	2,426 3,084,419 1,271	3 14,868 4,956	25 72,713 2,909	63 75,558 1,199	54 86,090 1,594	54 67,620 1,252
新潟	102 132,741 1,301			76 106,827 1,406	24 24,192 1,008	2 1,722 861
沖縄	102 283,187 2,776	17 59,747 3,515				
その他香辛つま物類	11,536	1,008	971	1,501	884	416
合計	19,389,791	1,775,013	1,274,810	1,525,866	1,190,397	1,134,362
平均単価	1,681	1,761	1,313	1,017	1,347	2,727
福島	6,352 5,185,983 816	466 279,448 600	504 297,255 590	1,029 420,210 408	448 173,040 386	128 172,767 1,350
北海道	92 332,187 3,611	30 115,643 3,855	9 23,122 2,569	2 10,080 5,040	15 27,206 1,814	6 20,433 3,406
青森	63 82,531 1,310	27 42,315 1,567	3 2,100 700	19 20,265 1,067	14 17,851 1,275	
岩手	23 56,826 2,471	12 39,060 3,255		6 5,985 998	4 5,733 1,433	
宮城	14 35,333 2,524			1 1,470 1,470	6 11,813 1,969	2 9,030 4,515
秋田	31 106,439 3,434	9 29,705 3,301				
山形	102 192,099 1,883	81 160,010 1,975	21 30,409 1,448			
茨城	1,914 4,049,370 2,116	218 392,668 1,801	258 420,790 1,631	213 409,899 1,924	180 379,656 2,109	121 288,220 2,382
栃木	2 1,234 617					
群馬	184 701,652 3,813	8 33,285 4,161				
埼玉	39 178,966 4,589	1 2,982 2,982	3 10,080 3,360	4 25,484 6,371	4 14,805 3,701	5 8,978 1,796
千葉	56 136,808 2,443	4 14,281 3,570	1 3,465 3,465	1 3,045 3,045	23 30,786 1,339	3 8,505 2,835
神奈川	574 206,484 360					
新潟	74 120,734 1,632			36 70,095 1,947	1 1,847 1,847	
長野	6 20,559 3,427				6 10,374 1,729	0 10,185 0

上段：数量=kg
 单位 中断：金額=円
 下段：単価=円

9月	10月	11月	12月	1月	2月	3月
159	487	1,132	422	224	81	79
238,182	562,750	1,045,265	601,945	370,440	155,085	206,325
1,498	1,156	923	1,426	1,654	1,915	2,612
10	181	81				
7,497	145,795	35,690				
750	805	441				
149	306	1,051	422	224	71	4
230,685	416,955	1,009,575	601,945	370,440	127,470	10,500
1,548	1,363	961	1,426	1,654	1,795	2,625
					10	75
					27,615	195,825
					2,762	2,611
581	724	833	584	2,676	567	791
1,307,095	1,245,896	1,362,182	1,648,441	3,478,599	1,568,921	1,878,209
2,250	1,721	1,635	2,823	1,300	2,767	2,374
307	399	355	70	2,280	128	238
284,634	340,284	273,966	96,987	2,424,828	200,740	221,824
927	853	772	1,386	1,064	1,568	932
2	1	2	18	2	1	4
8,820	5,880	7,193	84,147	8,138	5,040	16,485
4,410	5,880	3,597	4,675	4,069	5,040	4,121
			1			
			6,048			
			6,048			
	5					
	13,020					
	2,604					
	1	7	6	8		
	4,788	21,189	12,495	38,262		
	4,788	3,027	2,083	4,783		
			0			
			1,680			
			0			
129	106	134	103	119	154	179
273,568	238,214	314,771	271,837	322,070	336,814	400,863
2,121	2,247	2,349	2,639	2,706	2,187	2,239
						2
						1,234
						617
				7	70	99
				44,637	207,316	416,414
				6,377	2,962	4,206
3	5	5	5	0	1	3
21,578	27,668	32,256	23,436	1,617	4,002	6,080
7,193	5,534	6,451	4,687	0	4,002	2,027
3	3	2	13	2		1
7,770	6,300	2,730	49,846	9,030		1,050
2,590	2,100	1,365	3,834	4,515		1,050
	40	128	134	130	62	80
	12,600	38,850	48,773	50,295	25,936	30,030
	315	304	364	387	418	375
1	1	27	8			
1,630	1,412	33,255	12,495			
1,630	1,412	1,232	1,562			

(1) 野菜

品目別・出荷地	計	4月	5月	6月	7月	8月
その他香辛つま物類	48	6	1	1	1	1
静岡	327,476	24,343	25,730	30,190	16,385	15,704
	6,822	4,057	25,730	30,190	16,385	15,704
愛知	1,373	98	114	110	114	99
	6,448,998	556,128	391,035	415,715	397,348	508,568
	4,697	5,675	3,430	3,779	3,486	5,137
和歌山	4		2	2		
	4,547		2,363	2,184		
	1,137		1,182	1,092		
岡山	1					
	10,495					
	10,495					
徳島	168	5	4	12	11	7
	632,566	16,811	12,180	38,640	35,910	30,587
	3,765	3,362	3,045	3,220	3,265	4,370
高知	38	0	12	7	10	7
	37,123	294	10,018	5,628	10,649	6,386
	977	0	835	804	1,065	912
福岡	37	10				
	92,075	25,830				
	2,489	2,583				
大分	4	1		3		
	6,804	2,772		4,032		
	1,701	2,772		1,344		
宮崎	1		1			
	840		840			
	840		840			
中国	0		0			
	1,575		1,575			
	0		0			
タイ	336	32	38	55	47	37
	420,087	39,438	43,848	62,944	56,994	54,999
	1,250	1,232	1,154	1,144	1,213	1,486
生しいたけ 合計	178,028	14,129	16,320	13,519	11,969	10,481
平均単価	137,253,565	10,127,828	11,144,647	8,794,377	7,343,336	6,673,529
	771	717	683	651	614	637
福島	136,796	10,562	11,426	9,559	8,510	7,763
	94,250,861	6,245,271	5,931,310	4,699,787	3,931,938	3,961,723
	689	591	519	492	462	510
岩手	8,238	867	810	390	165	
	9,831,151	1,032,255	956,025	434,700	173,250	
	1,193	1,191	1,180	1,115	1,050	
秋田	234				234	
	211,302				211,302	
	903				903	
新潟	28,607	2,465	4,080	3,294	3,060	2,718
	30,961,538	2,762,130	4,250,592	3,277,270	3,026,846	2,711,806
	1,082	1,121	1,042	995	989	998
熊本	100		4	96		
	129,570		6,720	122,850		
	1,296		1,680	1,280		
大分	152			152		
	231,420			231,420		
	1,523			1,523		
宮崎	28			28		
	28,350			28,350		
	1,013			1,013		
中国	3,873	235				
	1,609,373	88,172				
	416	375				
まつたけ 合計	619				7	42
平均単価	4,871,109				82,425	231,840
	7,869				11,775	5,520
宮城	14					
	214,149					
	15,296					

上段：数量=kg
 单位 中断：金額=円
 下段：単価=円

9月	10月	11月	12月	1月	2月	3月
1	2	2	2	1	2	28
18,746	30,822	26,095	20,530	14,966	21,793	82,172
18,746	15,411	13,048	10,265	14,966	10,897	2,935
94	111	145	168	95	111	114
604,826	424,920	543,217	853,629	475,457	661,878	616,277
6,434	3,828	3,746	5,081	5,005	5,963	5,406
			1	0		
			8,190	2,305		
			8,190	0		
13	28	13	22	18	21	14
50,411	108,929	51,681	99,280	66,393	83,120	38,624
3,878	3,890	3,975	4,513	3,689	3,958	2,759
1	0	1				
2,205	420	1,523				
2,205	0	1,523				
			14	1	2	10
			37,128	3,150	4,284	21,683
			2,652	3,150	2,142	2,168
27	22	12	19	13	15	19
32,907	30,639	15,456	21,940	17,451	17,998	25,473
1,219	1,393	1,288	1,155	1,342	1,200	1,341
11,672	18,651	16,768	19,255	14,560	14,708	15,996
8,822,563	13,403,380	13,309,925	19,057,339	13,980,552	12,253,591	12,342,498
756	719	794	990	960	833	772
9,352	16,116	13,843	15,386	11,381	11,033	11,865
6,155,750	10,472,462	10,025,265	14,895,823	10,498,026	9,014,683	8,418,823
658	650	724	968	922	817	710
486	993	720	1,080	837	900	990
584,640	1,151,326	794,430	1,559,565	1,097,460	1,022,805	1,024,695
1,203	1,159	1,103	1,444	1,311	1,136	1,035
1,834	1,542	2,179	1,740	1,759	1,415	2,521
2,082,173	1,779,592	2,479,625	2,159,319	2,143,197	1,640,488	2,648,500
1,135	1,154	1,138	1,241	1,218	1,159	1,051
		26	1,049	583	1,360	620
		10,605	442,632	241,869	575,615	250,480
		408	422	415	423	404
207	322	40		1		
1,640,520	2,608,175	301,324		6,825		
7,925	8,100	7,533		6,825		
	13	1				
	200,000	14,149				
	15,385	14,149				

(1) 野菜

品目別・出荷地	計	4月	5月	6月	7月	8月
まつたけ	163					
アメリカ	1,112,475					
	6,825					
	227					
カナダ	1,612,800					
	7,105					
	191				7	42
中国	1,764,210				82,425	231,840
	9,237				11,775	5,520
	24					
	167,475					
	6,978					
なめこ	99,890	7,568	7,310	7,485	5,468	4,835
合計	24,825,732	1,968,100	1,672,282	1,571,067	964,299	874,178
平均単価	249	260	229	210	176	181
	91,316	7,187	6,811	6,411	5,209	4,520
福島	22,291,694	1,795,081	1,509,900	1,360,984	915,180	785,138
	244	250	222	212	176	174
	1,232	8	20	12	8	300
宮城	458,304	3,528	7,896	4,200	2,730	86,940
	372	441	395	350	341	290
	8					
秋田	3,780					
	473					
	40					
山形	24,360					
	609					
	6,336	219	255	774	174	15
茨城	1,602,615	66,675	65,310	112,140	21,000	2,100
	253	304	256	145	121	140
	953	154	224	288	77	
新潟	442,774	102,816	89,176	93,743	25,389	
	465	668	398	325	330	
	5					
長野	2,205					
	441					
えのきだけ	435,299	28,604	24,286	24,131	23,544	24,186
合計	108,923,455	5,362,734	4,500,371	3,948,534	3,247,976	3,029,367
平均単価	250	187	185	164	138	125
	28,188	1,410				
岩手	8,016,464	237,984				
	284	169				
	393,212	27,194	24,286	24,131	23,544	24,186
新潟	96,598,781	5,124,750	4,500,371	3,948,534	3,247,976	3,029,367
	246	188	185	164	138	125
	13,899					
長野	4,308,210					
	310					
しめじ	336,667	24,809	24,318	23,763	22,632	23,778
合計	168,647,663	11,598,547	9,588,518	8,345,354	7,818,362	8,397,752
平均単価	501	468	394	351	345	353
	189,184	14,924	15,458	13,599	12,350	9,370
宮城	107,933,374	7,785,333	6,562,448	5,095,450	4,725,953	3,532,203
	571	522	425	375	383	377
	45,416	4,044	3,192	3,564	3,468	3,014
茨城	11,612,790	979,020	665,532	588,672	495,810	330,120
	256	242	209	165	143	110
	44,138	2,669	2,993	2,432	2,297	1,903
新潟	18,735,653	1,070,796	993,073	776,951	701,716	549,193
	424	401	332	319	305	289
	57,785	3,089	2,647	4,158	4,508	9,491
長野	30,279,263	1,713,418	1,350,707	1,880,501	1,889,843	3,986,236
	524	555	510	452	419	420
	12	7	3		2	
三重	23,688	15,120	6,048		2,520	
	1,974	2,160	2,016		1,260	

上段：数量=kg
 单位 中断：金額=円
 下段：単価=円

9月	10月	11月	12月	1月	2月	3月
21 179,550 8,550	141 926,100 6,568			1 6,825 6,825		
104 736,575 7,082	102 714,525 7,005	21 161,700 7,700				
82 724,395 8,834	60 725,550 12,093					
	6 42,000 7,000	18 125,475 6,971				
6,540 1,299,958 199	7,885 2,040,053 259	10,101 2,834,014 281	10,171 3,078,233 303	10,941 3,082,538 282	10,779 2,921,729 271	10,807 2,519,281 233
5,450 1,030,680 189	7,042 1,761,480 250	9,370 2,585,121 276	9,381 2,747,459 293	10,142 2,823,135 278	9,795 2,648,310 270	9,998 2,329,226 233
304 92,274 304	216 90,972 421	8 3,696 462	328 152,754 466	8 3,864 483	20 9,450 473	
	8 3,780 473					
	40 24,360 609					
783 173,880 222	558 142,275 255	654 204,540 313	429 155,190 362	774 243,495 315	951 253,260 266	750 162,750 217
3 3,124 1,041	21 17,186 818	69 40,657 589	33 22,830 692	17 12,044 708	13 10,709 824	54 25,100 465
						5 2,205 441
34,390 5,454,874 159	47,083 13,612,930 289	44,157 14,859,145 337	53,796 18,286,554 340	47,567 15,770,932 332	44,560 13,010,110 292	38,995 7,839,928 201
	4,200 1,267,250 302	5,040 1,642,098 326	5,118 1,820,391 356	3,750 1,337,967 357	3,750 960,753 256	4,920 750,021 152
33,886 5,376,439 159	34,469 9,794,336 284	35,810 12,078,055 337	47,844 16,192,585 338	43,157 14,213,409 329	40,630 12,003,052 295	34,075 7,089,907 208
504 78,435 156	8,414 2,551,344 303	3,307 1,138,992 344	834 273,578 328	660 219,556 333	180 46,305 257	
32,886 15,621,871 475	32,483 17,693,432 545	36,131 21,888,227 606	36,210 23,134,521 639	26,810 17,710,718 661	25,913 14,726,177 568	26,934 12,124,184 450
21,760 11,399,174 524	16,820 11,283,876 671	22,641 15,252,780 674	18,587 14,001,542 753	16,180 12,035,475 744	13,241 8,816,120 666	14,254 7,443,020 522
3,007 537,264 179	3,466 1,006,362 290	3,804 1,359,162 357	4,954 1,934,604 391	3,394 1,331,568 392	4,416 1,351,476 306	5,093 1,033,200 203
3,394 1,180,969 348	4,761 1,965,182 413	5,016 2,340,965 467	7,938 3,992,520 503	3,430 1,880,400 548	4,163 2,019,894 485	3,142 1,263,994 402
4,725 2,504,464 530	7,436 3,438,012 462	4,670 2,935,320 629	4,717 3,194,830 677	3,806 2,463,275 647	4,093 2,538,687 620	4,445 2,383,970 536

(1) 野菜

品目別・出荷地	計	4月	5月	6月	7月	8月
しめじ	132	76	25	10	7	
京都	62,895	34,860	10,710	3,780	2,520	
	476	459	428	378	360	
まいたけ	38,887	2,533	2,673	2,418	2,070	1,922
合計	26,885,625	1,679,476	1,371,566	1,210,547	985,845	972,512
平均単価	691	663	513	501	476	506
福島	12					
	8,820					
	735					
北海道	22,995	1,278	1,609	1,172	1,146	1,002
	14,063,910	752,640	680,190	500,220	480,375	437,010
	612	589	423	427	419	436
新潟	15,660	1,255	1,024	1,066	924	920
	12,708,420	926,836	672,476	624,752	505,470	535,502
	812	739	657	586	547	582
長野	60			60		
	28,350			28,350		
	473			473		
静岡	160		40	120		
	76,125		18,900	57,225		
	476		473	477		
マッシュルーム	1,806	138	154	165	141	154
合計	2,409,378	179,860	202,903	185,535	170,165	200,886
平均単価	1,334	1,303	1,318	1,124	1,207	1,304
北海道	93					
	134,190					
	1,443					
茨城	944	69	78	78	77	85
	1,208,408	86,310	97,230	95,004	86,732	104,979
	1,280	1,251	1,247	1,218	1,126	1,235
千葉	663	67	63	87	64	61
	917,323	91,030	88,033	90,531	83,433	84,945
	1,384	1,359	1,397	1,041	1,304	1,393
和歌山	2					
	3,780					
	1,890					
岡山	102	2	13			8
	143,157	2,520	17,640			10,962
	1,404	1,260	1,357			1,370
福岡	2					
	2,520					
	1,260					
その他きのこ類	34,167	2,238	2,156	2,251	1,885	2,202
合計	17,319,380	1,154,827	959,281	983,800	801,772	832,916
平均単価	507	516	445	437	425	378
福島	12,532	1,136	875	836	606	590
	4,942,329	452,655	310,065	280,350	185,850	146,370
	394	398	354	335	307	248
北海道	16	2				1
	17,382	2,730				1,050
	1,086	1,365				1,050
山形	8			2		
	7,665			1,470		
	958			735		
茨城	915					
	388,773					
	425					
新潟	20,607	1,092	1,275	1,411	1,268	1,597
	11,871,544	692,533	642,601	699,775	605,485	674,156
	576	634	504	496	478	422
長野	65	8	2		9	12
	61,026	6,909	1,785		8,547	9,450
	939	864	893		950	788
静岡	16		4	2	2	2
	15,382		4,830	2,205	1,890	1,890
	961		1,208	1,103	945	945

上段：数量=kg
 单位 中断：金額=円
 下段：単価=円

9月	10月	11月	12月	1月	2月	3月
			14			
			11,025			
			788			
4,036	4,483	3,231	2,764	2,386	6,286	4,085
2,679,879	3,853,608	3,076,399	2,532,343	1,962,866	4,041,751	2,518,833
664	860	952	916	823	643	617
12						
8,820						
735						
2,580	2,410	1,446	1,156	1,238	5,160	2,798
1,488,690	1,874,880	1,214,640	971,040	921,480	3,144,960	1,597,785
577	778	840	840	744	609	571
1,444	2,073	1,785	1,608	1,148	1,126	1,287
1,182,369	1,978,728	1,861,759	1,561,303	1,041,386	896,791	921,048
819	955	1,043	971	907	796	716
146	164	154	176	136	132	146
201,372	240,096	230,720	242,341	183,619	180,286	191,595
1,379	1,464	1,498	1,377	1,350	1,366	1,312
		23	15	9	27	19
		32,760	21,420	12,285	40,320	27,405
		1,424	1,428	1,365	1,493	1,442
74	83	68	105	79	68	80
95,897	125,298	100,674	138,390	97,892	82,656	97,346
1,296	1,510	1,481	1,318	1,239	1,216	1,217
65	67	56	34	30	24	45
95,395	93,798	87,206	53,026	48,074	37,906	63,946
1,468	1,400	1,557	1,560	1,602	1,579	1,421
	2					
	3,780					
	1,890					
7	12	7	22	16	13	2
10,080	17,220	10,080	29,505	22,848	19,404	2,898
1,440	1,435	1,440	1,341	1,428	1,493	1,449
				2		
				2,520		
				1,260		
3,000	4,253	3,783	3,326	2,455	3,436	3,182
1,510,606	2,311,120	2,104,357	1,801,473	1,391,210	1,880,719	1,587,299
504	543	556	542	567	547	499
768	1,286	1,461	1,524	1,006	1,186	1,258
264,390	560,007	621,915	651,630	448,560	521,115	499,422
344	435	426	428	446	439	397
2	2	3	1	2	1	2
1,943	1,996	3,151	998	2,258	1,103	2,153
972	998	1,050	998	1,129	1,103	1,077
4			2			
4,410			1,785			
1,103			893			
	544	310	61			
	208,845	146,286	33,642			
	384	472	552			
2,219	2,409	2,001	1,732	1,443	2,244	1,916
1,233,852	1,521,423	1,323,765	1,107,302	936,612	1,353,356	1,080,684
556	632	662	639	649	603	564
5	6	6	4	4	5	4
4,515	6,510	6,300	4,305	3,780	5,145	3,780
903	1,085	1,050	1,076	945	1,029	945
2			2			2
1,496			1,811			1,260
748			906			630

(1) 野菜

品目別・出荷地	計	4月	5月	6月	7月	8月
その他きのこ類	1					
和歌山	1,575					
	1,575					
沖縄	7					
	13,704					
	1,958					
わらび	252	92	110	5		
合計	211,021	103,215	37,949	1,134		
平均単価	837	1,122	345	227		
福島	137	29	103	5		
	38,033	11,340	25,559	1,134		
	278	391	248	227		
茨城	82	48	7			
	137,498	78,225	12,390			
	1,677	1,630	1,770			
栃木	9	3				
	13,125	3,885				
	1,458	1,295				
熊本	24	12				
	22,365	9,765				
	932	814				
ぜんまい	0				0	
合計	0				0	
平均単価	0				0	
長野	0				0	
	0				0	
	0				0	
山菜類	2,497	1,193	397	2		
合計	3,158,711	1,157,152	360,155	1,155		
平均単価	1,265	970	907	578		
福島	2,133	1,082	361	2		
	1,963,305	802,641	246,807	1,155		
	920	742	684	578		
北海道	8	6	2			
	31,343	25,620	5,723			
	3,918	4,270	2,862			
秋田	202	97	28			
	741,931	304,213	92,925			
	3,673	3,136	3,319			
山形	143	8	6			
	372,593	24,678	14,700			
	2,606	3,085	2,450			
茨城	8					
	42,210					
	5,276					
東京	0					
	0					
	0					
新潟	2					
	4,935					
	2,468					
徳島	1					
	2,394					
	2,394					
たらの芽	1,707	378	15			
合計	5,060,592	1,035,523	72,357			
平均単価	2,965	2,739	4,824			
福島	1,590	357	3			
	4,412,022	929,125	10,080			
	2,775	2,603	3,360			
宮城	2	1	1			
	10,500	5,712	4,788			
	5,250	5,712	4,788			
秋田	55	6	2			
	306,139	22,470	15,540			
	5,566	3,745	7,770			

上段：数量=kg
 单位 中断：金額=円
 下段：単価=円

9月	10月	11月	12月	1月	2月	3月
		1 1,575 1,575				
	6 12,339 2,057	1 1,365 1,365				
				3 5,145 1,715	3 4,095 1,365	39 59,483 1,525
						27 46,883 1,736
				3 5,145 1,715	3 4,095 1,365	
						12 12,600 1,050
			33 38,913 1,179	104 178,647 1,718	288 396,462 1,377	480 1,026,227 2,138
				72 110,775 1,539	244 276,885 1,135	372 525,042 1,411
			7 16,590 2,370	12 36,561 3,047	13 45,046 3,465	45 246,596 5,480
			26 22,323 859	19 29,316 1,543	31 74,132 2,391	53 207,444 3,914
						8 42,210 5,276
					0 0 0	
						2 4,935 2,468
				1 1,995 1,995	0 399 0	
			35 124,385 3,554	371 1,095,455 2,953	502 1,269,789 2,529	406 1,463,083 3,604
			28 85,745 3,062	364 1,057,203 2,904	488 1,223,325 2,507	350 1,106,544 3,162
				2 8,642 4,321	6 19,898 3,316	39 239,589 6,143

(1) 野菜

品目別・出荷地	計	4月	5月	6月	7月	8月
たらの芽	48	10	9			
山形	270,526	59,578	41,949			
	5,636	5,958	4,661			
群馬	6	1				
	34,892	3,833				
	5,815	3,833				
新潟	1					
	4,095					
	4,095					
山梨	1	1				
	5,985	5,985				
	5,985	5,985				
長野	4	2				
	16,433	8,820				
	4,108	4,410				
カット野菜	7,796	914	886	753	672	474
合計	3,098,707	289,186	297,772	268,747	268,663	213,834
平均単価	397	316	336	357	400	451
福島	1,729	247	164	156	147	138
	783,436	92,068	63,330	74,953	81,600	76,318
	453	373	386	480	555	553
北海道	817		48	65	48	28
	313,399		26,843	36,540	27,332	8,601
	384		559	562	569	307
青森	1,138	14		40	78	61
	711,556	10,229		29,256	49,868	33,023
	625	731		731	639	541
岩手	2					
	630					
	315					
宮城	75					
	31,500					
	420					
茨城	210	66	73		18	
	90,065	35,779	35,218		5,030	
	429	542	482		279	
群馬	223				1	63
	137,674				956	39,997
	617				956	635
千葉	294	20	3	17	46	11
	96,733	7,166	1,357	5,420	16,131	3,371
	329	358	452	319	351	306
新潟	1,526	152	186	191	166	113
	563,811	55,761	66,946	69,572	59,858	42,633
	369	367	360	364	361	377
徳島	51	11	23	9	8	
	19,491	5,198	8,129	2,804	3,360	
	382	473	353	312	420	
佐賀	20			20		
	3,297			3,297		
	165			165		
長崎	10					
	6,563					
	656					
宮崎	11					
	5,250					
	477					
台湾	87	24	54	9		
	63,764	17,275	40,723	5,766		
	733	720	754	641		
中国	1,473	250	335	246	160	60
	249,656	43,828	55,226	41,139	24,528	9,891
	169	175	165	167	153	165
ニュージーランド	130	130				
	21,882	21,882				
	168	168				

上段：数量=kg
 单位 中断：金額=円
 下段：単価=円

9月	10月	11月	12月	1月	2月	3月
			6	3	5	15
			31,710	21,735	14,858	100,696
			5,285	7,245	2,972	6,713
			1	2		2
			6,930	7,875		16,254
			6,930	3,938		8,127
					1	
					4,095	
					4,095	
					2	
					7,613	
					3,807	
504	688	735	651	467	527	525
240,922	269,387	283,725	291,277	219,321	229,694	226,179
478	392	386	447	470	436	431
137	122	106	125	106	112	169
78,691	49,130	45,486	52,899	43,890	46,893	78,178
574	403	429	423	414	419	463
47	85	142	214		60	80
14,386	26,737	55,935	93,946		9,891	13,188
306	315	394	439		165	165
22	156	168	104	179	171	145
18,432	95,215	101,889	65,850	110,084	107,194	90,516
838	610	606	633	615	627	624
	2					
	630					
	315					
			15	20	20	20
			6,300	8,400	8,400	8,400
			420	420	420	420
		6	9	10	12	16
		2,324	2,189	2,625	3,150	3,750
		387	243	263	263	234
117	42					
73,411	23,310					
627	555					
		2	54	46	46	49
		628	18,376	14,365	14,524	15,395
		314	340	312	316	314
115	120	110	120	106	106	41
43,055	45,049	41,532	45,154	39,957	39,642	14,652
374	375	378	376	377	374	357
			10			
			6,563			
			656			
6						5
3,150						2,100
525						420
60	161	201				
9,797	29,316	35,931				
163	182	179				

(1) 野菜

品目別・出荷地	計	4月	5月	6月	7月	8月
うめ	63,238		952	55,238		7,048
合計	32,757,498		672,420	30,130,071		1,955,007
平均単価	518		706	545		277
福島	2,475 568,462 230			1,957 380,744 195		518 187,718 362
青森	1,980 619,197 313			397 163,632 412		1,583 455,565 288
宮城	996 169,470 170					996 169,470 170
山形	3,136 654,110 209			95 27,826 293		3,041 626,284 206
茨城	2,711 946,419 349			2,711 946,419 349		
群馬	4,830 1,595,370 330			4,830 1,595,370 330		
山梨	396 191,100 483		52 29,820 573	344 161,280 469		
和歌山	46,714 28,013,370 600		900 642,600 714	44,904 26,854,800 598		910 515,970 567
ゆず類	10,657	78	37	38		58
合計	7,438,976	123,482	127,995	72,871		330,416
平均単価	698	1,583	3,459	1,918		519
福島	141 24,781 176					
長野	1 1,890 1,890					1 1,890 1,890
静岡	1,020 191,835 188					
和歌山	100 47,880 479					
徳島	2,114 2,192,981 1,037	35 29,402 840	26 70,875 2,726	22 39,008 1,773		38 68,775 1,810
愛媛	2,598 1,594,530 614					
高知	3,540 2,808,732 793	43 94,080 2,188	8 52,500 6,563	12 26,040 2,170		15 43,629 2,909
佐賀	10 8,190 819					
熊本	504 222,968 442					496 215,618 435
大分	626 336,946 538		2 2,310 1,155	2 1,890 945		4 3,780 945
宮崎	3 8,243 2,748		1 2,310 2,310	2 5,933 2,967		
木の実	0	0				
合計	714	714				
平均単価	0	0				

上段：数量=kg
 单位 中断：金額=円
 下段：単価=円

9月	10月	11月	12月	1月	2月	3月
471	543	2,204	5,547	516	296	232
366,441	500,267	1,544,909	2,839,749	691,531	378,473	344,768
778	921	701	512	1,340	1,279	1,486
		42	99			
		2,888	21,893			
		69	221			
			1,020			
			191,835			
			188			
		40	60			
		14,700	33,180			
		368	553			
217	336	698	510	85	90	29
211,671	369,962	550,086	470,108	76,178	126,998	128,153
975	1,101	788	922	896	1,411	4,419
		1,348	1,250			
		930,195	664,335			
		690	531			
8		2	2,597	431	206	203
21,525		1,575	1,447,793	615,353	251,475	216,615
2,691		788	557	1,428	1,221	1,067
10						
8,190						
819						
	8					
	7,350					
	919					
236	199	74	11			
125,055	122,955	45,465	10,605			
530	618	614	964			

(1) 野菜

品目別・出荷地	計	4月	5月	6月	7月	8月
木の实	0	0				
中国	714	714				
	0	0				
ぎんなん	2,803	2				1
合計	1,220,634	5,355				3,255
平均単価	435	2,678				3,255
福島	1,881					
	581,848					
	309					
茨城	24					
	5,418					
	226					
長野	2					
	3,150					
	1,575					
岐阜	24	1				
	40,953	3,150				
	1,706	3,150				
愛知	40	1				1
	88,989	2,205				3,255
	2,225	2,205				3,255
福岡	536					
	247,173					
	461					
熊本	206					
	172,410					
	837					
大分	90					
	80,693					
	897					
モロヘイヤ	8,165	89	179	438	2,029	2,988
合計	4,987,553	89,781	166,751	296,272	1,296,333	1,472,344
平均単価	611	1,009	932	676	639	493
福島	3,713			117	1,458	1,426
	1,507,535			75,717	785,665	464,092
	406			647	539	325
青森	142					
	100,695					
	709					
岩手	4					
	3,150					
	788					
秋田	74				74	
	79,254				79,254	
	1,071				1,071	
茨城	2					
	3,150					
	1,575					
群馬	1,279		12	263	139	270
	911,561		9,450	170,921	125,003	139,020
	713		788	650	899	515
千葉	3			3		
	3,623			3,623		
	1,208			1,208		
新潟	2,280			14	358	1,292
	1,622,040			15,141	306,411	869,232
	711			1,082	856	673
静岡	21					
	33,075					
	1,575					
佐賀	486	69	140	41		
	480,745	67,568	129,434	30,870		
	989	979	925	753		
長崎	5					
	3,413					
	683					

上段：数量=kg
 单位 中断：金額=円
 下段：単価=円

9月	10月	11月	12月	1月	2月	3月
30 48,511 1,617	276 232,313 842	1,656 619,839 374	715 204,309 286	87 53,920 620	20 27,932 1,397	16 25,200 1,575
	56 35,280 630	1,259 448,687 356	536 92,631 173	30 5,250 175		
			24 5,418 226			
					2 3,150 1,575	
		1 1,260 1,260	7 13,335 1,905	5 9,189 1,838	10 14,019 1,402	
13 23,521 1,809	8 25,305 3,163	6 9,555 1,593		2 12,810 6,405	8 10,763 1,345	1 1,575 1,575
	137 82,688 604	241 74,814 310	93 39,375 423	50 26,671 533		15 23,625 1,575
17 24,990 1,470	35 35,595 1,017	99 58,275 589	55 53,550 974			
	40 53,445 1,336	50 27,248 545				
1,991 1,081,118 543	137 164,301 1,199	112 150,675 1,345	87 131,513 1,512	40 47,114 1,178	40 51,188 1,280	35 40,163 1,148
712 182,061 256						
142 100,695 709						
4 3,150 788						
	2 3,150 1,575					
514 360,150 701	65 82,447 1,268	16 24,570 1,536				
616 431,256 700						
			21 33,075 1,575			
3 3,806 1,269	65 75,291 1,158	64 65,415 1,022	25 27,143 1,086	30 29,610 987	32 35,228 1,101	17 16,380 964
	5 3,413 683					

(1) 野菜

品目別・出荷地	計	4月	5月	6月	7月	8月
モロヘイヤ	156	20	27			
沖縄	239,312	22,213	27,867			
	1,534	1,111	1,032			
その他野菜	11,353	62	280	224	389	5,818
合計	15,341,667	95,007	255,908	215,272	542,269	5,429,443
平均単価	1,351	1,532	914	961	1,394	933
福島	4,518				203	1,361
	7,390,333				235,984	817,621
	1,636				1,162	601
青森	159					
	33,957					
	214					
秋田	67	0				
	112,141	630				
	1,674	0				
山形	531	5	7	79	46	24
	498,953	7,561	7,791	59,976	46,620	22,260
	940	1,512	1,113	759	1,013	928
茨城	1,920	22	143	31	109	787
	3,000,799	33,600	118,230	49,980	227,640	845,986
	1,563	1,527	827	1,612	2,088	1,075
栃木	12					12
	44,100					44,100
	3,675					3,675
千葉	253	32	30	32	15	15
	331,565	49,834	33,705	30,975	13,650	18,039
	1,311	1,557	1,124	968	910	1,203
東京	0					
	0					
	0					
新潟	120		80	40		
	117,180		78,120	39,060		
	977		977	977		
静岡	217			0	1	216
	316,470			840	4,620	311,010
	1,458			0	4,620	1,440
愛知	81		15	40	14	
	70,698		13,598	32,078	9,240	
	873		907	802	660	
徳島	31					28
	63,767					52,217
	2,057					1,865
福岡	4					
	4,200					
	1,050					
佐賀	55				1	
	29,085				4,515	
	529				4,515	
大分	2,965					2,965
	2,996,385					2,996,385
	1,011					1,011
沖縄	4	1	3			
	3,120	1,019	2,101			
	780	1,019	700			
中国	416	2	2	2		410
	328,914	2,363	2,363	2,363		321,825
	791	1,182	1,182	1,182		785

上段：数量=kg
 单位 中断：金額=円
 下段：単価=円

9月	10月	11月	12月	1月	2月	3月
		32	41	10	8	18
		60,690	71,295	17,504	15,960	23,783
		1,897	1,739	1,750	1,995	1,321
177	135	390	3,335	234	138	171
207,312	171,677	441,946	7,173,350	311,022	241,367	257,094
1,171	1,272	1,133	2,151	1,329	1,749	1,503
14			2,839	101		
7,392			6,278,516	50,820		
528			2,212	503		
		57	102			
		13,125	20,832			
		230	204			
7	7	16	11	2	11	13
12,600	11,970	24,885	19,215	4,095	16,066	22,680
1,800	1,710	1,555	1,747	2,048	1,461	1,745
27	89	130	77	15		32
24,990	85,787	111,510	68,040	22,838		41,580
926	964	858	884	1,523		1,299
52	33	170	268	95	100	110
109,200	69,300	271,530	727,967	198,975	177,871	170,520
2,100	2,100	1,597	2,716	2,094	1,779	1,550
23	2	11	34	18	26	15
27,510	1,470	10,868	49,540	27,511	46,674	21,789
1,196	735	988	1,457	1,528	1,795	1,453
0						
0						
0						
		6	3	1	1	1
		10,028	3,990	483	756	525
		1,671	1,330	483	756	525
			1	2		
			5,250	6,300		
			5,250	3,150		
0	4					
1,050	3,150					
0	788					
54						
24,570						
455						

(2) 果実

品目別・出荷地	計	4月	5月	6月	7月	8月
ハウスみかん	310,614	3,203	17,381	59,666	85,143	88,356
合計	249,245,955	5,621,868	21,510,678	51,037,665	64,358,259	67,678,149
平均単価	802	1,755	1,238	855	756	766
神奈川	7,140 5,620,860 787					725 599,130 826
愛知	105,307 87,626,070 832	790 1,501,710 1,901	4,432 5,411,070 1,221	15,000 12,391,575 826	39,000 31,237,185 801	32,555 26,389,860 811
徳島	11,502 8,952,321 778	28 33,600 1,200	38 44,310 1,166		2,118 1,367,646 646	7,415 6,113,520 824
香川	1,300 1,207,185 929			400 411,075 1,028	900 796,110 885	
愛媛	7,275 4,507,020 620				655 414,120 632	3,260 2,089,710 641
佐賀	32,955 29,778,483 904			6,804 6,883,422 1,012	7,499 7,307,370 974	15,147 13,337,016 881
長崎	32,716 23,383,605 715		1,405 1,490,055 1,061	12,223 10,067,295 824	10,835 6,919,080 639	6,532 4,055,310 621
大分	112,419 88,170,411 784	2,385 4,086,558 1,713	11,506 14,565,243 1,266	25,239 21,284,298 843	24,136 16,316,748 676	22,722 15,093,603 664
極早生温州みかん	1,448,949					
合計	251,536,410					
平均単価	174					
和歌山	259,520 48,813,283 188					
徳島	53,550 5,798,415 108					
香川	26,460 4,459,980 169					
愛媛	52,340 5,863,988 112					
佐賀	491,265 80,216,121 163					
長崎	94,790 14,544,391 153					
熊本	457,400 90,527,605 198					
大分	13,624 1,312,627 96					
早生温州みかん	2,018,590	0				
合計	457,550,765	0				
平均単価	227	0				
静岡	12,080 1,630,440 135					
愛知	102,835 23,527,980 229					
和歌山	1,011,312 237,648,090 235	0	0	0		

上段：数量=kg
 单位 中断：金額=円
 下段：単価=円

9月	10月	11月	12月	1月	2月	3月
51,433 36,278,361 705	5,432 2,760,975 508					
5,510 4,599,315 835	905 422,415 467					
13,530 10,694,670 790						
916 786,030 858	987 607,215 615					
3,360 2,003,190 596						
3,505 2,250,675 642						
1,721 851,865 495						
22,891 15,092,616 659	3,540 1,731,345 489					
125,067 26,711,895 214	942,188 156,787,397 166	382,448 68,251,423 178	-754 -214,305 284			
	168,515 32,513,029 193	91,005 16,300,254 179				
2,290 433,755 189	37,040 3,604,545 97	14,220 1,760,115 124				
	11,100 1,684,935 152	15,250 2,749,005 180	110 26,040 237			
	39,410 4,147,605 105	12,930 1,716,383 133				
15,625 2,623,530 168	307,649 48,705,723 158	167,991 28,886,868 172				
7,765 1,621,410 209	87,025 12,922,981 148					
98,892 21,916,440 222	278,320 52,012,712 187	81,052 16,838,798 208	-864 -240,345 278			
495 116,760 236	13,129 1,195,867 91					
11,000 1,496,040 136	75 19,845 265	631,940 146,372,845 232	930,447 208,823,972 224	271,971 59,502,398 219	146,996 34,590,465 235	26,161 6,745,200 258
			12,080 1,630,440 135			
		8,139 1,629,810 200	92,473 21,617,820 234	2,223 280,350 126		
	75 19,845 265	126,820 29,708,599 234	483,018 116,331,663 241	243,458 54,791,258 225	136,803 31,779,825 232	21,138 5,016,900 237

(2) 果実

品目別・出荷地	計	4月	5月	6月	7月	8月
早生温州みかん 徳島	58,621 10,740,083 183					
香川	32,870 6,070,470 185					
愛媛	37,485 6,824,160 182					
佐賀	352,855 72,193,486 205					
長崎	91,732 21,206,325 231					
熊本	290,184 72,510,183 250					
大分	28,616 5,199,548 182					
中生温州みかん 合計 平均単価	486,673 108,461,757 223					
和歌山	155,051 36,208,148 234					
徳島	13,250 2,068,395 156					
香川	5,035 1,472,205 292					
愛媛	24,685 4,969,965 201					
佐賀	103,362 20,078,731 194					
長崎	55,835 11,694,797 209					
熊本	120,365 30,492,691 253					
大分	9,090 1,476,825 162					
普通温州みかん 合計 平均単価	1,188,705 247,466,394 208				75 6,300 84	
神奈川	56,181 7,554,120 134					
静岡	208,555 36,237,758 174					
愛知	24,628 2,924,880 119					
和歌山	92,714 18,870,180 204					
徳島	47,216 6,428,310 136					

上段：数量=kg
 单位 中断：金額=円
 下段：単価=円

9月	10月	11月	12月	1月	2月	3月
		12,636	45,985			
		2,774,783	7,965,300			
		220	173			
			6,900	25,470	500	
			1,708,980	4,256,490	105,000	
			248	167	210	
		24,135	13,350			
		4,517,520	2,306,640			
		187	173			
		192,130	160,185	540		
		41,740,335	30,325,891	127,260		
		217	189	236		
		66,845	14,087		9,140	1,660
		15,180,165	3,185,595		2,418,255	422,310
		227	226		265	254
		198,745	91,159	280		
		50,425,625	22,037,518	47,040		
		254	242	168		
11,000	2,490	11,210			553	3,363
1,496,040	396,008	1,714,125			287,385	1,305,990
136	159	153			520	388
			457,845	24,608	3,560	660
			102,672,529	4,795,928	836,430	156,870
			224	195	235	238
			144,468	9,923		660
			33,954,008	2,097,270		156,870
			235	211		238
			13,250			
			2,068,395			
			156			
				1,995	3,040	
				766,605	705,600	
				384	232	
			18,925	5,760		
			4,259,220	710,745		
			225	123		
			103,362			
			20,078,731			
			194			
			55,835			
			11,694,797			
			209			
			116,600	3,245	520	
			29,719,418	642,443	130,830	
			255	198	252	
			5,405	3,685		
			897,960	578,865		
			166	157		
	565	210,385	456,105	456,105	336,721	184,854
	85,155	47,930,820	88,844,723	88,844,723	68,995,139	41,604,257
	151	228	195	195	205	225
			13,984	13,984	30,869	11,328
			1,602,615	1,602,615	4,315,290	1,636,215
			115	115	140	144
			11,275	56,462	99,813	41,005
			3,756,900	11,409,615	16,113,825	4,957,418
			333	202	161	121
			7,651	7,651	13,452	3,525
			863,100	863,100	1,339,695	722,085
			113	113	100	205
			34,099	54,640	3,975	
			7,908,705	10,305,855	655,620	
			232	189	165	
			1,180	24,157	17,449	4,430
			228,375	3,446,310	2,004,765	748,860
			194	143	115	169

(2) 果実

品目別・出荷地	計	4月	5月	6月	7月	8月
普通温州みかん	25,365				75	
香川	5,525,730				6,300	
	218				84	
愛媛	20,285					
	3,525,165					
	174					
佐賀	488,410					
	120,977,718					
	248					
長崎	115,150					
	21,568,999					
	187					
熊本	83,171					
	19,327,351					
	232					
大分	27,030					
	4,526,183					
	167					
ネーブルオレンジ	2,195					
合計	527,205					
平均単価	240					
和歌山	570					
	203,805					
	358					
熊本	1,625					
	323,400					
	199					
夏柑類	151,782	68,235	50,950	7,700	310	
合計	24,079,704	10,837,943	8,234,048	834,015	47,355	
平均単価	159	159	162	108	153	
静岡	26,680	3,300	23,190	190		
	4,212,180	500,640	3,671,640	39,900		
	158	152	158	210		
和歌山	14,950	14,950		0		
	2,216,760	2,216,760		0		
	148	148		0		
徳島	950	860		40		
	75,705	54,180		9,975		
	80	63		249		
香川	1,220		1,000		220	
	199,290		175,560		23,730	
	163		176		108	
愛媛	50,612	24,275	17,490	5,360		
	6,957,826	3,553,988	2,117,063	362,565		
	137	146	121	68		
佐賀	3,010	3,010				
	669,480	669,480				
	222	222				
熊本	34,510	12,310	9,270	2,110	90	
	7,238,910	2,503,305	2,269,785	421,575	23,625	
	210	203	245	200	263	
大分	12,000	8,800				
	1,641,255	1,152,375				
	137	131				
鹿児島	7,850	730				
	868,298	187,215				
	111	256				
いよかん	213,920					
合計	43,554,399					
平均単価	204					
徳島	4,360					
	664,020					
	152					
香川	7,780					
	1,470,840					
	189					

上段：数量=kg
 单位 中断：金額=円
 下段：単価=円

9月	10月	11月	12月	1月	2月	3月
				6,530	18,760	
				1,393,770	4,125,660	
				213	220	
			2,515	15,040	2,730	
			624,225	2,526,300	374,640	
			248	168	137	
			76,745	152,050	135,049	124,566
			15,811,950	34,046,058	37,580,031	33,539,679
			206	224	278	269
			30,265	83,445	1,440	
			6,853,560	14,444,224	271,215	
			226	173	188	
			48,721	32,575	1,875	
			11,600,400	7,249,096	477,855	
			238	223	255	
		565	5,585	9,571	11,309	
		85,155	1,146,705	1,557,780	1,736,543	
		151	205	163	154	
						2,195
						527,205
						240
						570
						203,805
						358
						1,625
						323,400
						199
				450	4,290	19,847
				120,225	641,550	3,364,568
				267	150	170
						50
						11,550
						231
						3,487
						924,210
						265
				450	1,320	8,960
				120,225	350,070	1,550,325
				267	265	173
						3,200
						488,880
						153
					2,970	4,150
					291,480	389,603
					98	94
			25,060	57,660	76,730	54,470
			5,572,560	12,671,715	15,691,830	9,618,294
			222	220	205	177
			170	2,440	1,750	
			35,700	418,950	209,370	
			210	172	120	
				150		7,630
				44,100		1,426,740
				294		187

(2) 果実

品目別・出荷地	計	4月	5月	6月	7月	8月
いよかん	139,200					
愛媛	28,400,169					
	204					
	62,580					
佐賀	13,019,370					
	208					
はっさく	151,369	41,175		1,920		
合計	28,449,643	7,978,143		793,086		
平均単価	188	194		413		
和歌山	123,094	29,335		1,920		
	24,137,293	6,103,998		793,086		
	196	208		413		
香川	6,095	1,530				
	861,630	283,815				
	141	186				
愛媛	7,220	2,760				
	1,004,850	388,080				
	139	141				
佐賀	8,920	7,550				
	1,375,605	1,202,250				
	154	159				
熊本	6,040					
	1,070,265					
	177					
ぶんたん	29,554	3,210				
合計	7,173,968	580,650				
平均単価	243	181				
愛媛	930	930				
	233,520	233,520				
	251	251				
高知	1,540					
	420,525					
	273					
熊本	27,084	2,280				
	6,519,923	347,130				
	241	152				
ぼんかん	56,518					
合計	11,958,507					
平均単価	212					
和歌山	28,005					
	6,394,294					
	228					
徳島	4,332					
	510,825					
	118					
佐賀	11,035					
	2,414,370					
	219					
熊本	8,136					
	1,519,980					
	187					
大分	5,010					
	1,119,038					
	223					
レモン	169,239	11,271	12,259	13,327	13,913	14,196
合計	32,224,578	2,041,107	2,477,314	2,783,814	2,952,972	2,842,726
平均単価	190	181	202	209	212	200
愛知	2,100					
	386,715					
	184					
和歌山	10					
	3,150					
	315					
香川	3,600					
	424,200					
	118					

上段：数量=kg
 单位 中断：金額=円
 下段：単価=円

9月	10月	11月	12月	1月	2月	3月
				20,680	71,680	46,840
				5,283,495	14,925,120	8,191,554
				255	208	175
			24,890	34,390	3,300	
			5,536,860	6,925,170	557,340	
			222	201	169	
			1,200	15,795	44,209	47,070
			289,380	3,586,278	8,005,119	7,797,637
			241	227	181	166
			1,200	15,695	38,269	36,675
			289,380	3,568,638	6,952,494	6,429,697
			241	227	182	175
						4,565
						577,815
						127
						4,460
						616,770
						138
						1,370
						173,355
						127
				100	5,940	
				17,640	1,052,625	
				176	177	
			2,192	1,518	12,834	9,800
			946,313	737,835	3,102,750	1,806,420
			432	486	242	184
				110	580	850
				42,315	168,210	210,000
				385	290	247
			2,192	1,408	12,254	8,950
			946,313	695,520	2,934,540	1,596,420
			432	494	239	178
			2,151	21,458	12,513	20,396
			727,335	4,200,473	3,075,766	3,954,933
			338	196	246	194
				1,815	9,564	16,626
				565,110	2,443,246	3,385,938
				311	255	204
				3,725	607	
				381,675	129,150	
				102	213	
			75	8,960	2,000	
			18,900	1,966,230	429,240	
			252	219	215	
				4,024	342	3,770
				876,855	74,130	568,995
				218	217	151
			2,076	2,934		
			708,435	410,603		
			341	140		
12,186	14,000	13,402	24,522	14,095	12,639	13,429
2,342,102	2,707,723	2,591,561	4,154,345	2,428,113	2,304,493	2,598,308
192	193	193	169	172	182	193
				700	1,140	260
				163,170	185,955	37,590
				233	163	145
						10
						3,150
						315
				3,600		
				424,200		
				118		

(2) 果実

品目別・出荷地	計	4月	5月	6月	7月	8月
レモン	11,470				150	
愛媛	1,702,470				69,300	
	148				462	
熊本	5,030					
	868,035					
	173					
アメリカ	89,046	11,101	12,019	12,614	408	340
	16,436,534	1,906,497	2,295,769	2,512,683	75,341	62,895
	185	172	191	199	185	185
メキシコ	5,130	170	240	220	265	290
	2,441,526	134,610	181,545	166,761	199,185	201,810
	476	792	756	758	752	696
チリ	52,853			493	13,090	13,566
	9,961,948			104,370	2,609,146	2,578,021
	188			212	199	190
パレンシアオレンジ	210,636	20,678	28,127	26,215	16,643	19,711
合計	43,291,385	5,230,408	6,787,937	5,897,824	2,878,752	3,243,634
平均単価	206	253	241	225	173	165
アメリカ	150,769	20,678	28,127	26,215	16,643	10,795
	33,009,992	5,230,408	6,787,937	5,897,824	2,878,752	1,663,427
	219	253	241	225	173	154
オーストラリア	20,954					5,839
	4,958,854					1,155,552
	237					198
イスラエル	459					
	71,190					
	155					
南アフリカ	38,454					3,077
	5,251,349					424,655
	137					138
グレープフルーツ	366,769	35,955	63,648	42,364	37,213	33,864
合計	58,132,920	5,575,698	9,818,992	6,684,897	5,590,573	4,900,486
平均単価	159	155	154	158	150	145
アメリカ	210,250	35,955	62,798	5,287		
	34,949,841	5,575,698	9,691,732	868,875		
	166	155	154	164		
	510				510	
	41,202				41,202	
	81				81	
イスラエル	11,968					
	1,528,249					
	128					
南アフリカ	144,041		850	37,077	36,703	33,864
	21,613,628		127,260	5,816,022	5,549,371	4,900,486
	150		150	157	151	145
その他柑橘類	1,544,505	454,350	237,285	71,464	11,238	
合計	574,218,285	149,364,078	90,451,100	30,826,268	6,451,515	
平均単価	372	329	381	431	574	
静岡	40					
	8,400					
	210					
愛知	60,775	6,326	248			
	15,399,720	2,586,990	121,170			
	253	409	489			
三重	1,930	1,930				
	1,023,962	1,023,962				
	531	531				
和歌山	34,777	10,474				
	9,533,370	2,883,930				
	274	275				
徳島	8,217	1,563	540			
	2,542,943	506,520	171,150			
	309	324	317			
香川	8,644	800	855		605	
	3,034,710	219,975	315,000		205,590	
	351	275	368		340	

上段：数量=kg
 单位 中断：金額=円
 下段：単価=円

9月	10月	11月	12月	1月	2月	3月
		2,670	6,450		1,500	700
		473,865	872,445		182,910	103,950
		177	135		122	149
	1,720		3,230		80	
	325,080		533,715		9,240	
	189		165		116	
		8,789	13,974	7,803	9,724	12,274
		1,685,397	2,431,820	1,377,606	1,777,918	2,310,608
		192	174	177	183	188
235	210	260	868	1,992	195	185
181,398	165,585	139,650	316,365	463,137	148,470	143,010
772	789	537	364	232	761	773
11,951	12,070	1,683				
2,160,704	2,217,058	292,649				
181	184	174				
19,835	14,932	12,155	7,378	12,053	13,675	19,234
3,704,437	2,175,460	2,103,761	1,431,681	2,257,630	2,696,640	4,883,221
187	146	173	194	187	197	254
			3,978	11,883	13,675	18,775
			809,997	2,232,976	2,696,640	4,812,031
			204	188	197	256
2,818	210	8,517	3,400	170		
1,419,206	110,250	1,627,508	621,684	24,654		
504	525	191	183	145		
						459
						71,190
						155
17,017	14,722	3,638				
2,285,231	2,065,210	476,253				
134	140	131				
23,630	13,821	16,252	27,395	20,117	21,413	31,097
3,442,832	2,179,660	3,007,572	4,793,636	3,297,590	3,612,626	5,228,358
146	158	185	175	164	169	168
	1,904	16,082	19,847	16,071	21,413	30,893
	402,003	2,979,222	3,743,431	2,883,071	3,612,626	5,193,183
	211	185	189	179	169	168
		170	7,548	4,046		204
		28,350	1,050,205	414,519		35,175
		167	139	102		172
23,630	11,917					
3,442,832	1,777,657					
146	149					
		3,331	49,786	57,888	266,024	393,139
		2,817,676	30,706,834	32,548,659	102,385,574	128,666,581
		846	617	562	385	327
						40
						8,400
						210
				3,618	25,955	24,628
				1,545,810	6,199,515	4,946,235
				427	239	201
			120		3,474	20,709
			25,200		1,671,285	4,952,955
			210		481	239
			398	315	4,571	830
			162,225	133,770	1,249,658	319,620
			408	425	273	385
				2,425	1,895	2,064
				824,775	832,650	636,720
				340	439	308

(2) 果実

品目別・出荷地	計	4月	5月	6月	7月	8月
その他柑橘類	152,240	69,751	11,029	5,094		
愛媛	48,375,733	18,390,016	3,480,440	669,008		
	318	264	316	131		
高知	54 13,230 245					
佐賀	75,283 30,448,427 404	19,607 6,410,355 327	3,089 1,236,375 400			
長崎	27,822 6,019,020 216	11,250 2,947,770 262				
熊本	1,060,119 415,576,770 392	290,104 102,784,710 354	219,973 84,813,225 386	66,370 30,157,260 454	10,630 6,242,775 587	
大分	109,193 38,566,994 353	42,355 11,475,135 271	1,500 285,180 190		3 3,150 1,050	
宮崎	5,289 3,538,821 669	170 84,105 495	51 28,560 560			
鹿児島	122 136,185 1,116	20 50,610 2,531				
台湾	0 0 0	0 0 0				
早生りんご 合計	32,596 7,428,102					6,526 1,787,080
平均単価	228					274
福島	11,491 2,241,572 195					246 39,774 162
青森	20,290 5,034,542 248					6,280 1,747,306 278
秋田	680 125,790 185					
山形	135 26,198 194					
つがるりんご 合計	268,403 72,088,991					22,690 6,550,845
平均単価	269					289
福島	114,658 24,235,817 211					11,780 3,567,060 303
青森	128,075 41,739,653 326					4,860 1,652,437 340
秋田	11,340 3,530,625 311					220 103,950 473
山形	14,330 2,582,896 180					5,830 1,227,398 211
中生りんご 合計	113,728 17,760,503	1,000 367,500			45 25,988	90 47,250
平均単価	156	368			578	525
福島	84,335 12,724,124 151					
青森	10,015 2,016,841 201	1,000 367,500 368			45 25,988 578	90 47,250 525

上段：数量=kg
 单位 中断：金額=円
 下段：単価=円

9月	10月	11月	12月	1月	2月	3月
			7,912	3,642	17,235	37,577
			3,529,050	1,997,625	7,683,291	12,626,303
			446	548	446	336
			54			
			13,230			
			245			
			4,686	6,323	19,193	22,385
			3,385,095	3,453,084	8,260,455	7,703,063
			722	546	430	344
					4,752	11,820
					546,210	2,525,040
					115	214
			19,709	35,330	184,439	233,564
			13,533,975	21,193,410	74,065,635	82,785,780
			687	600	402	354
		3,070	15,413	4,515	3,555	38,782
		2,599,380	9,131,640	2,211,794	1,166,025	11,694,690
		847	592	490	328	302
		261	1,422	1,720	925	740
		218,296	864,364	1,188,391	687,330	467,775
		836	608	691	743	632
			72		30	
			62,055		23,520	
			862		784	
10,450	5,870	9,750				
2,583,684	1,482,128	1,575,210				
247	252	162				
275	5,250	5,720				
49,035	1,371,458	781,305				
178	261	137				
10,040		3,970				
2,508,451		778,785				
250		196				
	620	60				
	110,670	15,120				
	179	252				
135						
26,198						
194						
183,663	34,640	27,410				
45,830,853	10,220,018	9,487,275				
250	295	346				
102,878						
20,668,757						
201						
64,265	31,540	27,410				
21,168,893	9,431,048	9,487,275				
329	299	346				
8,020	3,100					
2,637,705	788,970					
329	255					
8,500						
1,355,498						
159						
	85,375	22,005	3,308	170	1,400	335
	13,329,762	2,877,054	442,996	5,250	535,920	128,783
	156	131	134	31	383	384
	66,255	14,790	3,290			
	10,385,614	1,896,564	441,946			
	157	128	134			
	440	6,735		170	1,400	135
	112,350	874,650		5,250	535,920	47,933
	255	130		31	383	355

(2) 果実

品目別・出荷地	計	4月	5月	6月	7月	8月
中生りんご 岩手	18 1,050 58					
秋田	720 196,140 272					
山形	18,640 2,822,348 151					
ジョナゴールド 合計 平均単価	31,345 5,301,976 169	1,000 430,500 431	1,000 498,750 499	1,000 465,675 466	500 262,500 525	
福島	26,000 3,050,776 117					
青森	5,200 2,206,575 424	1,000 430,500 431	1,000 498,750 499	1,000 465,675 466	500 262,500 525	
秋田	145 44,625 308					
紅玉りんご 合計 平均単価	20,090 5,008,133 249					
青森	18,910 4,659,743 246					
秋田	1,180 348,390 295					
むつりんご 合計 平均単価	19,060 10,329,690 542	1,620 881,475 544	940 546,000 581	760 494,025 650	1,450 894,075 617	3,340 1,948,170 583
青森	17,070 9,178,680 538	1,620 881,475 544	890 513,975 578	760 494,025 650	1,050 606,375 578	2,630 1,573,635 598
秋田	1,990 1,151,010 578		50 32,025 641		400 287,700 719	710 374,535 528
晩生りんご 合計 平均単価	500 143,220 286			500 143,220 286		
青森	500 143,220 286			500 143,220 286		
ふじりんご 合計 平均単価	1,685,129 504,966,410 300	131,050 51,428,664 392	123,100 52,577,670 427	101,240 45,146,557 446	121,980 59,863,220 491	63,820 31,658,814 496
福島	473,605 87,259,781 184					
青森	1,082,556 376,417,076 348	125,410 49,024,773 391	116,540 49,638,141 426	95,050 42,048,857 442	111,820 54,631,868 489	50,520 25,003,966 495
岩手	350 28,875 83					
秋田	84,428 32,410,858 384	5,640 2,403,891 426	6,560 2,939,529 448	6,190 3,097,700 500	10,160 5,231,352 515	13,300 6,654,848 500
山形	44,190 8,849,820 200					
王林りんご 合計 平均単価	88,596 23,928,010 270	15,010 5,243,490 349	9,690 3,518,025 363	5,200 1,988,805 382	2,180 687,120 315	1,110 444,150 400

上段：数量=kg
 单位 中断：金額=円
 下段：単価=円

9月	10月	11月	12月	1月	2月	3月
			18 1,050 58			
	40 9,450 236	480 105,840 221				200 80,850 404
	18,640 2,822,348 151					
	22,485 2,750,581 122	4,240 485,520 115	20 2,100 105	500 183,750 368	500 183,750 368	100 38,850 389
	22,260 2,733,256 123	3,740 317,520 85				
	200 13,650 68	500 168,000 336		500 183,750 368	500 183,750 368	
	25 3,675 147		20 2,100 105			100 38,850 389
	12,720 2,819,723 222	3,010 909,825 302	1,630 502,215 308	2,210 673,050 305	500 94,710 189	20 8,610 431
	12,380 2,739,398 221	3,000 905,100 302	1,000 301,875 302	2,010 610,050 304	500 94,710 189	20 8,610 431
	340 80,325 236	10 4,725 473	630 200,340 318	200 63,000 315		
		2,000 1,155,000 578	1,050 322,875 308	3,260 1,507,695 462	1,300 731,850 563	3,340 1,848,525 553
		2,000 1,155,000 578	1,000 294,000 294	3,260 1,507,695 462	1,300 731,850 563	2,560 1,420,650 555
			50 28,875 578			780 427,875 549
	4,960 2,207,835 445	90,870 23,246,035 256	250,810 55,505,121 221	329,650 63,106,663 191	121,459 33,228,510 274	147,595 38,073,525 258
	1,130 337,470 299	34,790 7,186,043 207	158,680 31,943,940 201	276,955 47,537,598 172	2,050 254,730 124	
	900 567,000 630	46,950 13,260,650 282	52,390 15,252,552 291	35,845 12,008,851 335	117,914 32,582,886 276	139,555 35,927,220 257
			350 28,875 83			
	2,930 1,303,365 445	4,720 1,566,747 332	3,990 1,220,604 306	12,470 3,002,139 241	1,495 390,894 261	8,933 2,453,484 275
		4,410 1,232,595 280	35,750 7,088,025 198	4,030 529,200 131		
		845 130,620 155	10,785 2,014,530 187	5,680 1,347,465 237	12,956 2,989,980 231	13,240 2,971,165 224
						11,900 2,592,660 218

(2) 果実

品目別・出荷地	計	4月	5月	6月	7月	8月
王林りんご	4,720					
福島	620,445					
	131					
青森	77,300	14,380	7,870	4,690	2,180	1,000
	21,542,200	5,019,840	2,788,800	1,779,330	687,120	409,500
	279	349	354	379	315	410
岩手	126					
	3,675					
	29					
秋田	4,210	630	1,820	510		110
	1,442,490	223,650	729,225	209,475		34,650
	343	355	401	411		315
山形	2,240					
	319,200					
	143					
赤なし	191,545	560				1,955
合計	37,908,482	106,995				426,720
平均単価	198	191				218
福島	152,678	450				1,955
	28,676,130	79,275				426,720
	188	176				218
青森	12					
	1,050					
	88					
宮城	3,360					
	588,945					
	175					
茨城	3,615					
	679,350					
	188					
栃木	25,405					
	6,378,183					
	251					
新潟	230					
	66,944					
	291					
愛知	4,595	110				
	1,032,570	27,720				
	225	252				
大分	1,650					
	485,310					
	294					
長十郎なし	630					
合計	49,035					
平均単価	78					
福島	630					
	49,035					
	78					
幸水なし	656,948				8,437	340,541
合計	223,558,558				3,981,002	122,327,988
平均単価	340				472	359
福島	420,466					115,826
	132,149,620					35,974,412
	314					311
宮城	990					
	305,550					
	309					
茨城	118,755				2,290	116,465
	43,734,286				1,156,575	42,577,711
	368				505	366
栃木	8,410					6,850
	2,892,225					2,347,590
	344					343
埼玉	92,560				70	92,490
	37,791,600				60,060	37,731,540
	408				858	408

単位 上段：数量=kg
 中断：金額=円
 下段：単価=円

9月	10月	11月	12月	1月	2月	3月
	845 130,620 155	3,875 489,825 126				
		4,670 1,205,505 258	4,740 1,162,875 245	12,830 2,986,305 233	13,240 2,971,165 224	11,700 2,531,760 216
				126 3,675 29		
			940 184,590 196			200 60,900 305
		2,240 319,200 143				
29,274 5,841,297 200	117,744 22,062,306 187	31,835 7,094,745 223	2,197 480,749 219	1,030 319,830 311	6,410 1,451,100 226	540 124,740 231
29,274 5,841,297 200	108,534 19,960,248 184	5,935 979,860 165	1,540 281,190 183		4,990 1,107,540 222	
			12 1,050 88			
	1,150 241,500 210	2,210 347,445 157				
	3,615 679,350 188					
	2,220 734,538 331	23,135 5,629,995 243	50 13,650 273			
			230 66,944 291			
	2,225 446,670 201	555 137,445 248	365 117,915 323	30 9,450 315	770 168,630 219	540 124,740 231
				1,000 310,380 310	650 174,930 269	
490 39,900 81	140 9,135 65					
490 39,900 81	140 9,135 65					
307,970 97,249,568 316						
304,640 96,175,208 316						
990 305,550 309						
1,560 544,635 349						

(2) 果実

品目別・出荷地	計	4月	5月	6月	7月	8月
幸水なし	180					180
千葉	66,360					66,360
	369					369
山梨	2,120				20	2,100
	996,975				17,325	979,650
	470				866	467
長野	280					280
	102,900					102,900
	368					368
愛知	4,650				360	3,510
	1,659,525				177,450	1,257,900
	357				493	358
福岡	7,840				5,000	2,840
	3,607,695				2,317,770	1,289,925
	460				464	454
佐賀	697				697	
	251,822				251,822	
	361				361	
豊水なし	574,369					
合計	159,048,578					
平均単価	277					
福島	478,544					
	129,413,797					
	270					
茨城	28,125					
	9,545,236					
	339					
栃木	26,900					
	6,849,675					
	255					
埼玉	37,930					
	12,523,560					
	330					
愛知	2,870					
	716,310					
	250					
青なし	14					
合計	2,835					
平均単価	203					
福島	14					
	2,835					
	203					
二十世紀なし	94,229					680
合計	18,090,030					282,660
平均単価	192					416
福島	87,749					
	16,046,835					
	183					
茨城	100					100
	52,500					52,500
	525					525
愛知	2,490					
	634,410					
	255					
鳥取	3,890					580
	1,356,285					230,160
	349					397
西洋なし	52,702					
合計	18,757,021					
平均単価	356					
福島	9,428					
	2,550,681					
	271					
青森	30					
	12,600					
	420					

(2) 果実

品目別・出荷地	計	4月	5月	6月	7月	8月
西洋なし	41,414					
山形	15,205,104					
	367					
新潟	780					
	593,669					
	761					
長野	206					
	73,143					
	355					
愛知	844					
	321,824					
	381					
あまがき	50,358					
合計	9,727,420					
平均単価	193					
福島	451					
	147,105					
	326					
岐阜	10,501					
	2,275,770					
	217					
愛知	31,942					
	4,657,590					
	146					
奈良	250					
	55,125					
	221					
和歌山	636					
	168,630					
	265					
熊本	6,578					
	2,423,200					
	368					
富有がき	455,753					
合計	101,418,821					
平均単価	223					
福島	20					
	1,260					
	63					
岐阜	154,107					
	27,682,201					
	180					
愛知	15,108					
	3,920,700					
	260					
滋賀	20					
	5,775					
	289					
奈良	174,440					
	40,525,120					
	232					
和歌山	8,138					
	1,384,425					
	170					
愛媛	38,790					
	7,389,900					
	191					
福岡	65,130					
	20,509,440					
	315					
西村早生がき	32,688					15
合計	6,863,010					11,970
平均単価	210					798
岐阜	29,832					
	6,266,820					
	210					

上段：数量=kg
 单位 中断：金額=円
 下段：単価=円

9月	10月	11月	12月	1月	2月	3月
430	4,833	30,615	5,536			
101,115	1,443,225	11,025,894	2,634,870			
235	299	360	476			
			780			
			593,669			
			761			
	206					
	73,143					
	355					
	20	403	421			
	4,200	149,100	168,524			
	210	370	400			
	13,865	36,181	312			
	3,696,220	5,968,200	63,000			
	267	165	202			
		451				
		147,105				
		326				
	9,874	627				
	2,158,275	117,495				
	219	187				
	1,039	30,591	312			
	306,705	4,287,885	63,000			
	295	140	202			
		250				
		55,125				
		221				
		636				
		168,630				
		265				
	2,952	3,626				
	1,231,240	1,191,960				
	417	329				
	29,135	170,011	184,282	29,375	42,100	850
	6,633,795	32,330,813	39,589,308	9,629,340	12,943,140	292,425
	228	190	215	328	307	344
		20				
		1,260				
		63				
	28,305	98,566	27,236			
	6,443,430	17,406,113	3,832,658			
	228	177	141			
	330	3,285	6,718	2,385	1,540	850
	72,975	673,995	1,575,315	787,290	518,700	292,425
	221	205	234	330	337	344
			20			
			5,775			
			289			
		43,190	126,210	4,540	500	
		8,996,295	30,061,870	1,325,205	141,750	
		208	238	292	284	
			8,138			
			1,384,425			
			170			
		23,890	14,900			
		4,986,030	2,403,870			
		209	161			
	500	1,060	1,060	22,450	40,060	
	117,390	267,120	325,395	7,516,845	12,282,690	
	235	252	307	335	307	
18,600	14,069	4				
4,424,805	2,425,605	630				
238	172	158				
17,666	12,166					
4,173,645	2,093,175					
236	172					

(2) 果実

品目別・出荷地	計	4月	5月	6月	7月	8月
西村早生がき	2,781					
愛知	541,905					
	195					
	75					15
和歌山	54,285					11,970
	724					798
筆がき	2,375					
合計	547,365					
平均単価	230					
	2,375					
愛知	547,365					
	230					
美濃がき	28,868					
合計	5,045,460					
平均単価	175					
	25,013					
岐阜	4,438,140					
	177					
	3,855					
愛知	607,320					
	158					
しぶがき	10,352					
合計	2,507,060					
平均単価	242					
	0					
茨城	0					
	0					
	120					
愛知	15,750					
	131					
	3,002					
和歌山	1,172,300					
	391					
	7,230					
愛媛	1,319,010					
	182					
平種無がき	449,734					
合計	85,368,203					
平均単価	190					
	10,103					
福島	906,675					
	90					
	8,425					
山形	761,355					
	90					
	125,625					
新潟	17,551,800					
	140					
	4,485					
愛知	740,670					
	165					
	16,343					
奈良	3,070,148					
	188					
	284,753					
和歌山	62,337,555					
	219					
利根早生がき	889,042				608	3,064
合計	202,298,145				778,050	2,477,895
平均単価	228				1,280	809
	6,945					
福島	624,960					
	90					
	130					
山形	6,720					
	52					

上段：数量=kg
 单位 中断：金額=円
 下段：単価=円

9月	10月	11月	12月	1月	2月	3月
874	1,903	4				
208,845	332,430	630				
239	175	158				
60						
42,315						
705						
133	2,186	56				
59,850	477,435	10,080				
450	218	180				
133	2,186	56				
59,850	477,435	10,080				
450	218	180				
15,185	13,683					
3,289,020	1,756,440					
217	128					
14,593	10,420					
3,188,220	1,249,920					
218	120					
592	3,263					
100,800	506,520					
170	155					
	1,120	7,782	1,450			
	485,940	1,807,970	213,150			
	434	232	147			
		0				
		0				
		0				
			120			
			15,750			
			131			
	1,120	1,882				
	485,940	686,360				
	434	365				
		5,900	1,330			
		1,121,610	197,400			
		190	148			
56,393	92,183	301,158				
21,124,845	16,907,415	47,335,943				
375	183	157				
	3,878	6,225				
	334,950	571,725				
	86	92				
	765	7,660				
	71,925	689,430				
	94	90				
		125,625				
		17,551,800				
		140				
	405	4,080				
	85,050	655,620				
	210	161				
3,600		12,743				
1,144,395		1,925,753				
318		151				
52,793	87,135	144,825				
19,980,450	16,415,490	25,941,615				
378	188	179				
119,832	716,559	48,979				
42,514,500	149,475,375	7,052,325				
355	209	144				
	6,465	480				
	581,280	43,680				
	90	91				
		130				
		6,720				
		52				

(2) 果実

品目別・出荷地	計	4月	5月	6月	7月	8月
利根早生がき 新潟	66,976 10,065,720 150					
愛知	6,451 1,017,765 158					
奈良	85,817 17,682,525 206				608 778,050 1,280	3,064 2,477,895 809
和歌山	722,723 172,900,455 239					
蜂屋がき 合計 平均単価	81,259 11,509,240 142					
福島	80,889 11,475,115 142					
愛知	370 34,125 92					
あたごがき 合計 平均単価	4,860 1,332,662 274					
愛知	750 207,902 277					
愛媛	4,110 1,124,760 274					
会津身不知がき 合計 平均単価	58,712 8,684,025 148					
福島	56,349 8,351,070 148					
愛知	2,363 332,955 141					
おけさがき 合計 平均単価	52,314 8,374,485 160					
新潟	49,448 8,054,235 163					
愛知	2,866 320,250 112					
庄内がき 合計 平均単価	11,256 8,567,329 761					
山形	11,203 8,514,104 760					
愛知	53 53,225 1,004					
びわ 合計 平均単価	1,658 2,598,227 1,567	266 537,833 2,022	279 530,460 1,901	427 598,626 1,402	611 743,358 1,217	
千葉	257 416,262 1,620		119 244,545 2,055	138 171,717 1,244		
和歌山	611 743,358 1,217				611 743,358 1,217	

単位 上段：数量=kg
 中断：金額=円
 下段：単価=円

9月	10月	11月	12月	1月	2月	3月
	22,388 3,493,245 156	44,588 6,572,475 147				
593 185,850 313	5,700 809,655 142	158 22,260 141				
5,089 2,730,420 537	73,433 11,288,970 154	3,623 407,190 112				
114,150 39,598,230 347	608,573 133,302,225 219					
		50,204 7,293,700 145	31,055 4,215,540 136			
		49,834 7,259,575 146	31,055 4,215,540 136			
		370 34,125 92				
			4,560 1,253,649 275	300 79,013 263		
			550 153,039 278	200 54,863 274		
			4,010 1,100,610 274	100 24,150 242		
	1,250 336,000 269	42,623 6,951,315 163	14,839 1,396,710 94			
	1,250 336,000 269	40,663 6,666,660 164	14,436 1,348,410 93			
		1,960 284,655 145	403 48,300 120			
	113 15,750 139	25,508 5,004,195 196	26,693 3,354,540 126			
		22,755 4,699,695 207	26,693 3,354,540 126			
	113 15,750 139	2,753 304,500 111				
		1,201 459,900 383	6,365 5,114,572 804	2,415 2,158,023 894	1,275 834,834 655	
		1,201 459,900 383	6,333 5,079,722 802	2,394 2,139,648 894	1,275 834,834 655	
			32 34,850 1,089	21 18,375 875		
						75 187,950 2,506

(2) 果実

品目別・出荷地	計	4月	5月	6月	7月	8月
びわ	584	135	160	289		
長崎	999,959	287,135	285,915	426,909		
	1,712	2,127	1,787	1,477		
熊本	206	131				
	438,648	250,698				
	2,129	1,914				
ハウスもも	427		66	218	143	
合計	506,310		126,525	234,045	145,740	
平均単価	1,186		1,917	1,074	1,019	
福島	380		19	218	143	
	399,945		20,160	234,045	145,740	
	1,052		1,061	1,074	1,019	
山梨	47		47			
	106,365		106,365			
	2,263		2,263			
早生もも	110,349			5,387	18,659	86,303
合計	41,900,777			2,767,212	5,893,085	33,240,480
平均単価	380			514	316	385
福島	102,870			42	16,780	86,048
	38,455,391			52,920	5,260,271	33,142,200
	374			1,260	313	385
山梨	7,186			5,345	1,841	
	3,342,570			2,714,292	628,278	
	465			508	341	
香川	293				38	255
	102,816				4,536	98,280
	351				119	385
中生もも	80,232				70,569	9,663
合計	22,362,020				19,222,425	3,139,595
平均単価	279				272	325
福島	75,266				70,525	4,741
	20,447,292				19,195,125	1,252,167
	272				272	264
山形	4,922					4,922
	1,887,428					1,887,428
	383					383
山梨	44				44	
	27,300				27,300	
	620				620	
白鳳もも	156,654		643	7,674	145,075	3,262
合計	65,491,453		1,256,745	5,333,318	57,755,021	1,146,369
平均単価	418		1,955	695	398	351
福島	71,728			16	69,037	2,675
	23,997,972			33,600	23,075,967	888,405
	335			2,100	334	332
山形	5					5
	1,134					1,134
	227					227
山梨	84,516		643	7,658	75,633	582
	41,337,997		1,256,745	5,299,718	34,524,704	256,830
	489		1,955	692	456	441
香川	405				405	
	154,350				154,350	
	381				381	
あかつきもも	426,677				6,988	419,689
合計	166,002,529				2,586,150	163,416,379
平均単価	389				370	389
福島	408,648				6,988	401,660
	158,594,002				2,586,150	156,007,852
	388				370	388
山形	15,974					15,974
	6,669,852					6,669,852
	418					418
山梨	35					35
	24,675					24,675
	705					705

(2) 果実

品目別・出荷地	計	4月	5月	6月	7月	8月
あかつきもも	2,020					2,020
香川	714,000					714,000
	353					353
晩生もも	38,784				1,374	5,479
合計	16,080,720				627,480	2,611,403
平均単価	415				457	477
福島	30,715				65	3,359
	12,692,580				22,050	1,449,788
	413				339	432
山形	3,745					
	1,347,045					
	360					
山梨	3,429				1,309	2,120
	1,767,045				605,430	1,161,615
	515				463	548
香川	895					
	274,050					
	306					
白桃	222,301		9	24	22,787	66,310
合計	90,604,482		12,600	50,400	11,133,969	28,127,296
平均単価	408		1,400	2,100	489	424
福島	174,826					59,795
	68,029,398					23,951,656
	389					401
山形	17,440					915
	6,824,685					400,260
	391					437
山梨	28,420		9	24	22,787	5,600
	14,972,349		12,600	50,400	11,133,969	3,775,380
	527		1,400	2,100	489	674
徳島	50					
	15,750					
	315					
香川	1,565					
	762,300					
	487					
もも	4,906			383	1,103	215
合計	1,659,231			213,885	167,286	92,085
平均単価	338			558	152	428
福島	3,545				340	
	1,256,430				70,455	
	354				207	
山形	95				60	35
	12,495				8,295	4,200
	132				138	120
山梨	643			383	185	75
	286,440			213,885	27,300	45,255
	445			558	148	603
香川	623				518	105
	103,866				61,236	42,630
	167				118	406
すもも	71,896			8,498	33,016	26,489
合計	32,374,588			4,600,050	14,419,220	11,389,634
平均単価	450			541	437	430
福島	5,645				5,043	602
	2,022,227				1,852,862	169,365
	358				367	281
山形	1,534				930	427
	532,665				327,180	99,141
	347				352	232
山梨	61,376			7,218	25,430	25,012
	28,279,976			3,854,634	11,579,274	10,986,728
	461			534	455	439
和歌山	1,280			1,280		
	745,416			745,416		
	582			582		

単位 上段：数量=kg
 中断：金額=円
 下段：単価=円

9月	10月	11月	12月	1月	2月	3月
30,366 12,165,322 401	1,565 676,515 432					
25,726 10,544,227 410	1,565 676,515 432					
3,745 1,347,045 360						
895 274,050 306						
130,406 50,340,152 386	2,765 940,065 340					
112,266 43,137,677 384	2,765 940,065 340					
16,525 6,424,425 389						
50 15,750 315						
1,565 762,300 487						
195 84,630 434	3,010 1,101,345 366					
195 84,630 434	3,010 1,101,345 366					
3,716 1,859,340 500	177 106,344 601					
	177 106,344 601					
3,716 1,859,340 500						

(2) 果実

品目別・出荷地	計	4月	5月	6月	7月	8月
すもも	2,061				1,613	448
徳島	794,304				659,904	134,400
	385				409	300
プルーン	1,850					
合計	194,775					
平均単価	105					
青森	1,850					
	194,775					
	105					
おうとう	96,585	89	2,571	56,896	37,027	
合計	155,717,365	683,445	6,573,247	91,953,681	56,418,792	
平均単価	1,612	7,679	2,557	1,616	1,524	
福島	4,618		32	4,383	203	
	7,249,885		187,394	6,728,265	334,226	
	1,570		5,856	1,535	1,646	
青森	5,640			3,747	1,893	
	7,649,376			5,066,544	2,582,832	
	1,356			1,352	1,364	
山形	81,457	89	670	45,847	34,849	
	135,090,243	683,445	3,653,109	77,227,114	53,438,375	
	1,658	7,679	5,452	1,684	1,533	
福岡	0			0		
	0			0		
	0			0		
アメリカ	4,870		1,869	2,919	82	
	5,727,861		2,732,744	2,931,758	63,359	
	1,176		1,462	1,004	773	
その他仁果核果類	3,363				815	
合計	1,259,349				240,639	
平均単価	374				295	
福島	980				664	
	216,300				158,235	
	221				238	
山梨	556					
	119,910					
	216					
長野	151				151	
	82,404				82,404	
	546				546	
徳島	20					
	4,200					
	210					
アメリカ	1,656					
	836,535					
	505					
ハウスぶどう	15				15	
合計	17,850				17,850	
平均単価	1,190				1,190	
山梨	15				15	
	17,850				17,850	
	1,190				1,190	
ぶどう類	200,013	2,758	5,409	8,804	3,570	22,578
合計	115,603,827	987,431	1,930,374	3,359,773	4,955,896	17,878,959
平均単価	578	358	357	382	1,388	792
福島	53,534					6,528
	27,930,569					3,573,129
	522					547
青森	21,924					
	8,506,472					
	388					
岩手	1,224					
	318,465					
	260					
山形	2,336					124
	594,248					55,335
	254					446

单位 上段：数量=kg
 中断：金額=円
 下段：単価=円

9月	10月	11月	12月	1月	2月	3月
	1,850 194,775 105					
	1,850 194,775 105					
				2 88,200 44,100		
				2 88,200 44,100		
	306 198,765 650	1,682 563,850 335	425 197,820 465	135 58,275 432		
		316 58,065 184				
		556 119,910 216				
		20 4,200 210				
	306 198,765 650	790 381,675 483	425 197,820 465	135 58,275 432		
78,421 48,447,811 618	41,961 22,589,732 538	14,567 6,725,946 462	13,675 5,555,887 406	3,222 1,169,492 363	2,221 810,916 365	2,827 1,191,610 422
26,670 13,992,974 525	14,153 6,744,276 477	5,373 3,092,670 576	810 527,520 651			
280 117,600 420	2,345 806,820 344	5,471 2,252,408 412	10,348 3,992,678 386	2,120 773,693 365	1,360 563,273 414	
1,224 318,465 260						
2,212 538,913 244						

(2) 果実

品目別・出荷地	計	4月	5月	6月	7月	8月
ぶどう類	86,239		125	428	2,860	15,496
山梨	65,926,980		362,880	919,800	4,585,350	13,977,915
	764		2,903	2,149	1,603	902
長野	303		4			14
	238,980		8,820			14,700
	789		2,205			1,050
愛知	748					
	296,940					
	397					
岡山	814		8	47	40	23
	761,040		25,200	71,820	85,890	58,380
	935		3,150	1,528	2,147	2,538
徳島	1,253				88	385
	676,200				122,850	196,350
	540				1,396	510
アメリカ	11,640					8
	4,003,204					3,150
	344					394
メキシコ	123				123	
	46,095				46,095	
	375				375	
チリ	19,014	2,758	5,272	7,640	287	
	6,168,091	987,431	1,533,474	2,284,940	62,381	
	324	358	291	299	217	
南アフリカ	861			689	172	
	136,543			83,213	53,330	
	159			121	310	
デラウエア	127,688	100	736	2,194	28,792	76,377
合 計	74,226,495	280,875	1,623,405	2,810,010	19,643,442	40,681,473
平均単価	581	2,809	2,206	1,281	682	533
山形	107,470				17,321	70,660
	59,394,510				12,062,127	38,145,093
	553				696	540
山梨	18,029	100	736	2,154	11,114	3,925
	13,863,045	280,875	1,623,405	2,772,210	7,290,255	1,896,300
	769	2,809	2,206	1,287	656	483
島根	40			40		
	37,800			37,800		
	945			945		
徳島	2,149				357	1,792
	931,140				291,060	640,080
	433				815	357
巨峰ぶどう	148,722		85	1,155	3,240	36,901
合 計	105,941,348		185,745	1,997,836	4,168,395	31,530,261
平均単価	712		2,185	1,730	1,287	854
福島	51,557					294
	32,252,536					222,285
	626					756
山梨	94,566		77	1,035	2,882	36,204
	71,276,542		158,025	1,776,391	3,834,915	30,593,556
	754		2,052	1,716	1,331	845
長野	1,474		8	108	280	403
	1,834,980		27,720	202,545	229,740	714,420
	1,245		3,465	1,875	821	1,773
静岡	35					
	34,650					
	990					
徳島	1,090			12	78	
	542,640			18,900	103,740	
	498			1,575	1,330	
福岡	0					
	0					
	0					
キャンベルスアーリー	18,220					5,762
合 計	5,048,508					1,367,416
平均単価	277					237

上段：数量=kg
 单位 中断：金額=円
 下段：単価=円

9月	10月	11月	12月	1月	2月	3月
46,047 32,423,370 704	21,023 13,472,340 641	260 185,325 713				
285 215,460 756						
	85 29,820 351	142 64,575 455	469 185,115 395	28 9,870 353	24 7,560 315	
641 427,350 667			55 92,400 1,680			
660 294,000 445	120 63,000 525					
402 119,679 298	4,235 1,473,476 348	3,321 1,130,968 341	1,993 758,174 380	1,074 385,929 359	607 131,828 217	
					230 108,255 471	2,827 1,191,610 422
19,304 9,123,450 473	185 63,840 345					
19,304 9,123,450 473	185 63,840 345					
64,269 39,917,430 621	29,219 18,058,530 618	9,101 6,702,413 736	4,752 3,380,738 711			
26,430 15,101,940 571	11,030 6,896,505 625	9,051 6,651,068 735	4,752 3,380,738 711			
36,342 23,906,085 658	18,026 11,007,570 611					
497 489,405 985	163 154,455 948	15 16,695 1,113				
		35 34,650 990				
1,000 420,000 420						
0 0 0						
12,458 3,681,092 295						

(2) 果実

品目別・出荷地	計	4月	5月	6月	7月	8月
キャンベルスアーリー	7,444					5,762
福島	1,721,791					1,367,416
	231					237
岩手	9,992					
	3,113,147					
	312					
山形	784					
	213,570					
	272					
ネオマスカット	2,202					823
合計	782,775					349,650
平均単価	355					425
福島	1,021					
	279,825					
	274					
山梨	1,181					823
	502,950					349,650
	426					425
マスカットベリーA	2,050					550
合計	552,930					155,925
平均単価	270					284
山梨	2,050					550
	552,930					155,925
	270					284
くり	17,370					16
合計	7,461,620					22,323
平均単価	430					1,395
福島	860					
	197,434					
	230					
秋田	1					
	2,625					
	2,625					
茨城	16,414					
	7,128,001					
	434					
大分	2					
	3,150					
	1,575					
中国	93					16
	130,410					22,323
	1,402					1,395
いちぢく	104,090		70	463	1,504	19,487
合計	59,741,117		117,600	721,350	1,816,920	13,674,887
平均単価	574		1,680	1,558	1,208	702
福島	46,194					50
	19,794,273					27,637
	429					553
愛知	56,801			243	904	19,232
	38,606,204			351,750	1,135,680	13,475,050
	680			1,448	1,256	701
熊本	1,095		70	220	600	205
	1,340,640		117,600	369,600	681,240	172,200
	1,224		1,680	1,680	1,135	840
その他穀果しょう果類	410	15	28	51	6	48
合計	574,928	22,869	40,047	72,723	10,584	61,278
平均単価	1,402	1,525	1,430	1,426	1,764	1,277
アメリカ	168	15	17	7	6	15
	246,908	22,869	25,032	12,663	10,584	17,388
	1,470	1,525	1,472	1,809	1,764	1,159
	242		11	44		33
	328,020		15,015	60,060		43,890
	1,355		1,365	1,365		1,330
いちご	1,006,144	218,502	127,572	19,406	1,479	1,311
合計	978,332,756	152,250,927	96,191,376	13,948,410	2,246,937	1,918,959
平均単価	972	697	754	719	1,519	1,464

上段：数量=kg
 单位 中断：金額=円
 下段：単価=円

9月	10月	11月	12月	1月	2月	3月
1,682 354,375 211						
9,992 3,113,147 312						
784 213,570 272						
1,311 406,350 310	68 26,775 394					
953 253,050 266	68 26,775 394					
358 153,300 428						
1,500 397,005 265						
1,500 397,005 265						
13,647 5,392,613 395	3,628 1,882,393 519	79 164,291 2,080				
446 101,410 227	414 96,024 232					
	1 2,625 2,625					
13,176 5,255,713 399	3,159 1,707,997 541	79 164,291 2,080				
2 3,150 1,575						
23 32,340 1,406	54 75,747 1,403					
38,741 23,237,073 600	36,558 17,168,024 470	6,805 2,746,837 404	462 258,426 559			
14,015 7,152,719 510	25,894 10,290,524 397	5,773 2,064,967 358	462 258,426 559			
24,726 16,084,354 651	10,664 6,877,500 645	1,032 681,870 661				
13 18,963 1,459	38 53,151 1,399	51 72,366 1,419	48 66,990 1,396	37 49,193 1,330	35 49,098 1,403	40 57,666 1,442
13 18,963 1,459	16 23,121 1,445	18 27,321 1,518	15 23,100 1,540	15 19,163 1,278	13 19,068 1,467	18 27,636 1,535
	22 30,030 1,365	33 45,045 1,365	33 43,890 1,330	22 30,030 1,365	22 30,030 1,365	22 30,030 1,365
1,430 2,132,046 1,491	1,493 2,307,127 1,545	12,653 19,758,221 1,562	62,701 121,025,359 1,930	172,780 192,121,488 1,112	166,798 176,285,100 1,057	220,019 198,146,806 901

(2) 果実

品目別・出荷地	計	4月	5月	6月	7月	8月
いちご	385,068	85,468	62,855	13,206	107	
福島	364,258,285	61,801,095	49,764,102	9,205,224	59,410	
	946	723	792	697	555	
宮城	780	450	67			
	700,959	333,585	64,260			
	899	741	959			
茨城	191,363	44,084	17,038			
	181,129,174	29,429,150	13,185,663			
	947	668	774			
栃木	329,603	61,941	46,748	5,086		
	326,566,594	42,996,518	32,552,706	3,179,821		
	991	694	696	625		
群馬	118					
	162,372					
	1,376					
埼玉	130					
	193,599					
	1,489					
千葉	202	12				
	260,568	8,400				
	1,290	700				
静岡	1,690					
	2,408,553					
	1,425					
愛知	1,460	146	414	180		
	1,175,118	100,086	250,110	64,050		
	805	686	604	356		
福岡	3,540	400	40			
	4,811,059	324,293	32,550			
	1,359	811	814			
佐賀	7,090	111	50			
	8,767,228	133,350	58,695			
	1,237	1,201	1,174			
長崎	76,924	25,830	360			
	75,628,728	17,073,000	283,290			
	983	661	787			
熊本	475	60				
	693,767	51,450				
	1,461	858				
アメリカ	7,676			934	1,347	1,311
	11,537,377			1,499,315	2,148,152	1,918,959
	1,503			1,605	1,595	1,464
メキシコ	25				25	
	39,375				39,375	
	1,575				1,575	
アールスメロン	320,620	2,515	15,876	21,288	23,989	62,162
合計	134,594,731	3,567,375	9,708,930	8,272,060	10,244,325	23,767,905
平均単価	420	1,418	612	389	427	382
青森	784					80
	249,690					32,550
	318					407
茨城	238,369				20,453	61,608
	79,904,530				8,093,505	23,104,200
	335				396	375
静岡	5,531	516	510	332	512	416
	9,554,895	993,825	830,550	397,950	650,265	595,875
	1,728	1,926	1,629	1,199	1,270	1,432
愛知	40					40
	22,050					22,050
	551					551
徳島	5,454		1,420	3,949		
	1,735,913		501,060	1,168,913		
	318		353	296		
香川	24		19			
	32,550		23,100			
	1,356		1,216			

上段：数量=kg
 单位 中断：金額=円
 下段：単価=円

9月	10月	11月	12月	1月	2月	3月
		441	12,974	55,011	61,192	93,814
		747,041	25,938,397	61,471,988	67,649,999	87,621,029
		1,694	1,999	1,117	1,106	934
					242	21
					284,760	18,354
					1,177	874
		1,382	12,999	32,402	36,251	47,207
		2,175,045	26,189,008	34,985,780	36,503,530	38,660,998
		1,574	2,015	1,080	1,007	819
	22	9,689	28,161	59,783	53,886	64,287
	54,772	15,252,105	53,496,836	65,994,899	55,255,257	57,783,680
	2,490	1,574	1,900	1,104	1,025	899
				118		
				162,372		
				1,376		
			18	112		
			34,230	159,369		
			1,902	1,423		
				190		
				252,168		
				1,327		
			1,370	320		
			2,002,665	405,888		
			1,462	1,268		
	6	145	151	146		272
	16,800	280,875	218,085	108,087		137,025
	2,800	1,937	1,444	740		504
	20	907	1,021	790		362
	32,550	1,523,718	1,481,844	967,260		448,844
	1,628	1,680	1,451	1,224		1,240
		969	1,101	4,301		558
		1,793,863	1,421,595	4,755,345		604,380
		1,851	1,291	1,106		1,083
		4,920	22,326	9,990		13,498
		9,410,520	25,228,560	10,760,862		12,872,496
		1,913	1,130	1,077		954
		170	245			
		303,377	338,940			
		1,785	1,383			
1,430	1,471	1,115	68			
2,132,046	2,252,355	1,534,680	51,870			
1,491	1,531	1,376	763			
68,930	76,490	22,636	18,811	4,288	1,420	2,215
22,283,940	22,774,765	11,078,235	12,444,393	4,363,013	2,576,385	3,513,405
323	298	489	662	1,017	1,814	1,586
704						
217,140						
308						
67,884	76,036	12,388				
21,512,925	22,146,865	5,047,035				
317	291	407				
342	454	384	439	374	590	662
553,875	627,900	540,855	1,038,450	752,850	1,222,725	1,349,775
1,620	1,383	1,408	2,365	2,013	2,072	2,039
			85			
			65,940			
			776			
					5	
					9,450	
					1,890	

(2) 果実

品目別・出荷地	計	4月	5月	6月	7月	8月
アールスメロン	5,822	1,404	487	202	185	18
高知	7,595,490	1,965,600	626,955	187,425	168,000	13,230
	1,305	1,400	1,287	928	908	735
熊本	64,064	595	13,440	16,805	2,839	
	34,865,780	607,950	7,727,265	6,517,772	1,332,555	
	544	1,022	575	388	469	
宮崎	316					
	444,833					
	1,408					
鹿児島	216					
	189,000					
	875					
その他メロン類	829,711	6,612	123,327	358,424	273,469	47,577
合計	265,057,857	3,095,878	57,614,879	113,577,460	69,512,720	14,595,354
平均単価	319	468	467	317	254	307
北海道	19,025				4,224	7,737
	7,593,181				1,498,035	3,214,786
	399				355	416
青森	3,112				25	3,087
	1,125,915				14,700	1,111,215
	362				588	360
秋田	6,370				4,190	2,180
	2,557,472				1,751,707	805,765
	401				418	370
山形	50,618			480	23,303	26,835
	14,765,737			184,800	7,293,243	7,287,694
	292			385	313	272
茨城	584,951	4,270	102,420	325,367	147,413	477
	184,520,677	2,211,673	47,590,360	101,711,409	31,229,165	219,660
	315	518	465	313	212	461
千葉	117,260			17,481	93,158	6,621
	36,182,759			6,964,965	27,397,640	1,820,154
	309			398	294	275
神奈川	220				220	
	62,790				62,790	
	285				285	
静岡	80					
	26,250					
	328					
徳島	1,527		1,105	422		
	668,745		465,675	203,070		
	438		421	481		
香川	624					540
	154,875					122,850
	248					228
高知	309	37	63			
	465,150	44,100	77,700			
	1,505	1,192	1,233			
熊本	35,341	705	18,609	13,524	936	
	15,376,673	533,925	9,261,788	4,383,015	265,440	
	435	757	498	324	284	
宮崎	58					
	59,325					
	1,023					
アメリカ	340					100
	70,298					13,230
	207					132
メキシコ	9,526	1,600	1,130	1,150		
	1,376,770	306,180	219,356	130,201		
	145	191	194	113		
フィリピン	350					
	51,240					
	146					
プリンスメロン	15,058	592	7,676	6,790		
合計	5,160,330	342,405	2,737,770	2,080,155		
平均単価	343	578	357	306		

(2) 果実

品目別・出荷地	計	4月	5月	6月	7月	8月
プリンスメロン	14,370		7,580	6,790		
茨城	4,757,550		2,677,395	2,080,155		
	331		353	306		
熊本	688	592	96			
	402,780	342,405	60,375			
	585	578	629			
アンデスメロン	207,179	22,605	30,441	66,186	56,533	26,094
合計	76,364,944	14,203,035	12,511,695	23,824,605	15,603,717	6,841,942
平均単価	369	628	411	360	276	262
山形	72,420			1,200	45,126	26,094
	20,352,167			470,505	13,039,720	6,841,942
	281			392	289	262
茨城	105,239	1,005	27,841	64,986	11,407	
	37,837,172	593,250	11,325,825	23,354,100	2,563,997	
	360	590	407	359	225	
徳島	310	310				
	242,550	242,550				
	782	782				
熊本	29,210	21,290	2,600			
	17,933,055	13,367,235	1,185,870			
	614	628	456			
アムスメロン	150				150	
合計	31,500				31,500	
平均単価	210				210	
福島	150				150	
	31,500				31,500	
	210				210	
ホームランメロン	2,500	495	1,090	915		
合計	1,033,095	227,640	510,930	294,525		
平均単価	413	460	469	322		
茨城	990		75	915		
	328,650		34,125	294,525		
	332		455	322		
徳島	65		65			
	31,605		31,605			
	486		486			
熊本	1,445	495	950			
	672,840	227,640	445,200			
	466	460	469			
すいか	6,178,189	109,550	623,367	1,475,301	2,148,873	1,495,309
合計	1,088,454,712	29,949,361	163,718,575	275,116,014	292,610,010	256,179,767
平均単価	176	273	263	186	136	171
福島	840					840
	137,477					137,477
	164					164
北海道	49				49	
	17,850				17,850	
	364				364	
青森	98,576				6,814	54,370
	16,109,415				1,196,475	8,929,305
	163				176	164
宮城	0					0
	0					0
	0					0
秋田	15,440				3,870	11,570
	2,152,920				643,335	1,509,585
	139				166	130
山形	1,728,420				349,274	1,348,232
	295,749,300				54,637,800	233,436,630
	171				156	173
茨城	36,754	1,494	13,252	9,858	12,150	
	7,499,415	693,210	4,488,435	1,439,760	878,010	
	204	464	339	146	72	
群馬	13,148		3,692	7,120		
	4,054,366		1,111,740	1,598,941		
	308		301	225		

上段：数量=kg
 单位 中断：金額=円
 下段：単価=円

9月	10月	11月	12月	1月	2月	3月
		495	20	260	3,645	900
		261,135	12,600	164,220	1,996,155	945,840
		528	630	632	548	1,051
		495	20	260	3,645	900
		261,135	12,600	164,220	1,996,155	945,840
		528	630	632	548	1,051
229,049	50,783	5,303	5,484	3,983	2,969	28,218
48,407,835	8,316,630	1,308,930	1,311,975	1,096,200	1,014,720	9,424,695
211	164	247	239	275	342	334
0						
0						
0						
37,392						
5,983,635						
160						
30,914						
7,674,870						
248						
						2,336
						1,343,685
						575

(2) 果実

品目別・出荷地	計	4月	5月	6月	7月	8月
すいか	2,930,456		164,808	1,328,393	1,229,041	19,643
千葉	492,230,550		38,975,160	246,210,195	165,888,345	2,024,505
	168		236	185	135	103
神奈川	1,724				1,724	
	216,300				216,300	
	125				125	
新潟	584,343			48,228	511,430	14,950
	75,232,815			7,571,970	64,193,325	2,090,130
	129			157	126	140
愛知	141,522	6,682	10,986	31,786	33,779	45,704
	27,557,461	1,676,640	3,486,473	6,726,458	4,818,975	8,052,135
	195	251	317	212	143	176
鳥取	1,430					
	305,760					
	214					
熊本	623,909	101,374	430,629	49,916	742	
	166,601,823	27,579,511	115,656,767	11,568,690	119,595	
	267	272	269	232	161	
沖縄	1,578					
	589,260					
	373					
バナナ	3,254,767	305,301	365,279	350,702	297,536	267,708
合計	413,871,578	40,207,352	48,480,645	46,447,730	37,968,825	30,621,137
平均単価	127	132	133	132	128	114
ペルー	180					
	23,930					
	133					
フィリピン	3,236,173	300,709	363,269	349,226	297,536	260,051
	411,241,862	39,509,186	47,919,787	45,987,305	37,968,825	30,297,180
	127	131	132	132	128	117
台湾	6,246	1,290	2,010	1,476		
	1,863,908	388,815	560,858	460,425		
	298	301	279	312		
エクアドル	12,168	3,302				7,657
	741,878	309,351				323,957
	61	94				42
パインアップル	271,542	19,851	23,776	27,998	29,266	39,594
合計	43,327,233	3,450,654	4,020,247	4,339,733	4,299,161	5,897,489
平均単価	160	174	169	155	147	149
沖縄	351	56	104	155	36	
	197,358	38,325	54,558	79,275	25,200	
	562	684	525	511	700	
アメリカ	350	300		50		
	78,435	66,885		11,550		
	224	223		231		
フィリピン	270,841	19,495	23,672	27,793	29,230	39,594
	43,051,440	3,345,444	3,965,689	4,248,908	4,273,961	5,897,489
	159	172	168	153	146	149
キウイフルーツ	150,863	16,535	8,118	6,405	5,165	6,814
合計	62,413,254	7,668,373	4,680,415	3,499,624	2,750,948	3,686,133
平均単価	414	464	577	546	533	541
福島	1,045					
	115,753					
	111					
栃木	30,980					
	7,952,387					
	257					
神奈川	8,338	8,295				43
	2,920,691	2,896,751				23,940
	350	349				557
静岡	1,863					
	968,394					
	520					
和歌山	2,660					
	1,253,175					
	471					

上段：数量=kg
 单位 中断：金額=円
 下段：単価=円

9月	10月	11月	12月	1月	2月	3月
157,332 34,115,445 217	31,239 5,016,900 161					
	9,735 1,377,390 141					
2,821 483,630 171	5,148 790,860 154	521 137,970 265	182 44,625 245	975 270,375 277	765 251,580 329	2,173 817,740 376
590 150,255 255	840 155,505 185					
	3,821 975,975 255	4,782 1,170,960 245	5,302 1,267,350 239	3,008 825,825 275	982 312,690 318	23,353 7,124,460 305
					1,222 450,450 369	356 138,810 390
254,308 29,617,199 116	285,969 32,891,738 115	263,915 29,068,345 110	238,783 27,957,108 117	180,488 24,575,356 136	200,651 28,589,115 142	244,127 37,447,028 153
					130 11,855 91	50 12,075 242
253,801 29,600,819 117	285,969 32,891,738 115	263,915 29,068,345 110	238,783 27,957,108 117	179,786 24,483,166 136	200,521 28,577,260 143	242,607 36,981,143 152
						1,470 453,810 309
507 16,380 32				702 92,190 131		
27,240 4,582,461 168	14,418 2,482,983 172	14,270 2,335,197 164	20,495 3,216,325 157	10,288 1,664,547 162	14,647 2,387,244 163	29,699 4,651,192 157
27,240 4,582,461 168	14,418 2,482,983 172	14,270 2,335,197 164	20,495 3,216,325 157	10,288 1,664,547 162	14,647 2,387,244 163	29,699 4,651,192 157
5,428 2,963,960 546	4,149 2,051,142 494	9,264 3,567,579 385	11,347 4,257,077 375	17,774 6,223,637 350	33,284 11,457,285 344	26,580 9,607,081 361
		586 79,359 135	102 6,490 64	57 3,444 60		300 26,460 88
		1,570 445,725 284	3,020 731,903 242	6,980 1,839,759 264	14,010 3,520,650 251	5,400 1,414,350 262
	195 146,160 750	596 389,949 654				1,072 432,285 403
					1,080 510,300 473	1,580 742,875 470

(2) 果実

品目別・出荷地	計	4月	5月	6月	7月	8月
キウイフルーツ	1,620					
徳島	472,500					
	292					
香川	1,775	367				
	579,286	197,190				
	326	537				
愛媛	50,456	5,782				576
	21,734,371	3,377,430				319,200
	431	584				554
佐賀	3,823					
	1,593,900					
	417					
大分	3,640					
	869,505					
	239					
アメリカ	340	340				
	102,690	102,690				
	302					
ニュージーランド	44,323	1,751	8,118	6,405	5,165	6,195
	23,850,602	1,094,312	4,680,415	3,499,624	2,750,948	3,342,993
	538	625	577	546	533	540
その他熱帯亜熱帯果実	118,587	7,319	8,128	12,965	15,273	10,215
合計	46,386,790	3,334,158	6,534,077	7,039,165	6,704,305	3,429,310
平均単価	391	456	804	543	439	336
千葉	2					
	3,780					
	1,890					
佐賀	90		18	72		
	253,890		69,510	184,380		
	2,821		3,862	2,561		
熊本	963		592	224	90	57
	2,858,531		2,034,060	568,995	189,536	65,940
	2,968		3,436	2,540	2,106	1,157
宮崎	701	85	190	241	169	16
	2,443,981	432,705	928,988	648,323	386,715	47,250
	3,486	5,091	4,889	2,690	2,288	2,953
鹿児島	5			5		
	7,875			7,875		
	1,575			1,575		
沖縄	99	2	14	17	32	28
	208,068	4,620	30,030	27,930	79,800	55,608
	2,102	2,310	2,145	1,643	2,494	1,986
アメリカ	785	650			15	
	250,657	180,548			14,669	
	319	278			978	
メキシコ	88,735	4,492	4,735	8,589	11,443	8,873
	28,432,130	1,795,375	2,174,564	3,692,597	4,115,746	2,717,062
	320	400	459	430	360	306
ペルー	1,150					
	453,256					
	394					
	1,235					91
	656,577					57,330
	532					630
フィリピン	15,633	1,160	1,123	1,937	1,650	830
	5,104,420	378,978	365,544	621,812	550,639	281,610
	327	327	326	321	334	339
ベトナム	4,238	440	575	585	418	265
	2,340,581	252,012	323,025	352,580	287,229	161,386
	552	573	562	603	687	609
台湾	1,395			450	945	
	1,141,921			414,015	727,906	
	819			920	770	
中国	328		168	160		
	299,576		182,343	117,233		
	913		1,085	733		

上段：数量=kg
 单位 中断：金額=円
 下段：単価=円

9月	10月	11月	12月	1月	2月	3月
						1,620
						472,500
						292
					108	1,300
					44,100	337,996
					408	260
		168	3,738	9,498	15,386	15,308
		121,695	1,659,158	3,796,538	6,279,735	6,180,615
		724	444	400	408	404
				1,123	2,700	
				491,400	1,102,500	
				438	408	
		2,440	1,200			
		617,505	252,000			
		253	210			
5,428	3,954	3,904	3,287	116		
2,963,960	1,904,982	1,913,346	1,607,526	92,496		
546	482	490	489	797		
8,787	8,520	12,445	9,392	7,285	5,441	12,817
3,071,921	2,905,411	3,160,163	2,365,890	2,127,116	1,856,464	3,858,810
350	341	254	252	292	341	301
		2				
		3,780				
		1,890				
6						
10,080						
1,680						
50	50	10			10	
22,050	17,430	7,560			8,400	
441	349	756			840	
6,915	6,530	10,585	7,290	5,765	3,735	9,783
2,347,445	2,158,593	2,401,288	1,558,621	1,552,970	1,207,963	2,709,906
339	331	227	214	269	323	277
					8	1,142
					5,880	447,376
					735	392
128	210	288	167	200	151	
71,506	116,088	141,855	87,885	99,015	82,898	
559	553	493	526	495	549	
1,168	1,470	1,185	1,205	1,130	1,195	1,580
378,883	468,795	386,611	391,756	366,931	377,685	535,176
324	319	326	325	325	316	339
345	225	205	475	115	297	293
199,957	117,415	110,016	184,741	59,585	141,508	151,127
580	522	537	389	518	476	516

(2) 果実

品目別・出荷地	計	4月	5月	6月	7月	8月
その他熱帯亜熱帯果実	3,228	490	713	685	511	55
タイ	1,931,547	289,920	426,013	403,425	352,065	43,124
	598	592	597	589	689	784
その他果実	22,872	2,214	1,256	692	3,237	3,903
合計	10,589,474	978,997	876,382	756,441	1,166,972	1,020,894
平均単価	463	442	698	1,093	361	262
福島	250			12	178	60
	251,939			18,837	189,946	43,156
	1,008			1,570	1,067	719
青森	24					4
	33,390					1,890
	1,391					473
茨城	16				16	
	33,264				33,264	
	2,079				2,079	
群馬	59				59	
	126,452				126,452	
	2,143				2,143	
埼玉	8			8		
	19,026			19,026		
	2,378			2,378		
千葉	80			64	16	
	171,423			137,760	33,663	
	2,143			2,153	2,104	
和歌山	10					
	15,750					
	1,575					
高知	65		30	35		
	176,295		88,410	87,885		
	2,712		2,947	2,511		
大分	10					
	15,750					
	1,575					
アメリカ	3,031	198	284	253	278	229
	5,311,402	189,801	564,059	442,533	359,972	407,273
	1,752	959	1,986	1,749	1,295	1,778
メキシコ	540	204	24			
	1,167,460	492,046	50,915			
	2,162	2,412	2,121			
コロンビア	10	10				
	9,870	9,870				
	987	987				
チリ	139					
	291,316					
	2,096					
フィリピン	18,560	1,800	900	320	2,690	3,610
	2,894,850	283,500	141,750	50,400	423,675	568,575
	156	158	158	158	158	158
タイ	70	2	18			
	71,287	3,780	31,248			
	1,018	1,890	1,736			

単位 上段：数量=kg
 中断：金額=円
 下段：単価=円

9月	10月	11月	12月	1月	2月	3月
175	35	170	255	75	45	19
42,000	27,090	109,053	142,887	48,615	32,130	15,225
240	774	641	560	648	714	801
2,257	3,446	301	1,299	444	1,553	2,270
855,190	1,124,823	603,342	836,799	578,326	735,775	1,055,533
379	326	2,004	644	1,303	474	465
				20		
				31,500		
				1,575		
				10		
				15,750		
				1,575		
				10		
				15,750		
				1,575		
287	282	262	385	259	172	142
573,265	590,898	523,395	666,699	412,319	322,803	258,385
1,997	2,095	1,998	1,732	1,592	1,877	1,820
					64	248
					123,451	501,048
					1,929	2,020
	14	39	14	45	27	
	37,800	79,947	28,350	87,257	57,962	
	2,700	2,050	2,025	1,939	2,147	
1,970	3,150		900	100	1,240	1,880
281,925	496,125		141,750	15,750	195,300	296,100
143	158		158	158	158	158
					50	
					36,259	
					725	

(3) 鳥卵・加工品

品目別・出荷地	計	4月	5月	6月	7月	8月
鶏卵	220,155	19,446	19,339	21,347	19,076	17,465
合計	52,906,724	4,444,577	4,412,024	4,476,817	4,091,135	3,864,785
平均単価	240	229	228	210	214	221
福島	197,333 46,832,681 237	17,340 3,925,625 226	17,539 3,962,057 226	20,041 4,166,163 208	16,941 3,564,791 210	15,808 3,447,347 218
山形	397 92,673 233			397 92,673 233		
茨城	850 432,233 509	77 39,060 507	61 31,248 512	37 19,205 519	61 30,240 496	77 39,060 507
千葉	510 112,455 221					
新潟	21,015 5,425,237 258	2,029 479,892 237	1,739 418,719 241	872 198,776 228	2,074 496,104 239	1,580 378,378 239
愛知	50 11,445 229					
うずら卵	515	45	66	34	38	48
合計	362,901	31,500	45,990	24,360	27,300	34,146
平均単価	705	700	697	716	718	711
福島	8 5,565 696					0 0 0
茨城	2 1,470 735		2 1,470 735			
群馬	294 200,655 683	30 20,475 683	48 32,760 683	12 8,190 683	12 8,190 683	24 16,380 683
愛知	211 155,211 736	15 11,025 735	16 11,760 735	22 16,170 735	26 19,110 735	24 17,766 740
ラジューム卵	2,894	269	263	227	260	220
合計	1,537,895	144,454	140,243	121,909	138,604	116,617
平均単価	531	537	533	537	533	530
福島	2,894 1,537,895 531	269 144,454 537	263 140,243 533	227 121,909 537	260 138,604 533	220 116,617 530
鳥卵	14,220	400	1,713	368	371	1,248
合計	2,771,030	77,607	156,335	69,939	73,889	164,299
平均単価	195	194	91	190	199	132
福島	9,230 1,633,460 177	400 77,607 194	1,613 138,590 86	368 69,939 190	321 62,444 195	1,248 164,299 132
千葉	4,990 1,137,570 228		100 17,745 177		50 11,445 229	
切干だいこん	1,159	93	93	83	87	52
合計	1,687,550	127,890	137,760	146,895	137,550	84,840
平均単価	1,456	1,375	1,481	1,770	1,581	1,632
福島	65 59,525 916					
愛知	483 567,000 1,174	40 49,140 1,229	35 44,100 1,260	25 31,500 1,260	30 37,800 1,260	30 37,800 1,260
宮崎	462 966,525 2,092	32 67,200 2,100	38 80,640 2,122	54 112,560 2,084	43 90,720 2,110	22 47,040 2,138
中国	149 94,500 634	21 11,550 550	20 13,020 651	4 2,835 709	14 9,030 645	

上段：数量=kg
 单位 中断：金額=円
 下段：単価=円

9月	10月	11月	12月	1月	2月	3月
17,032 4,108,304 241	18,889 4,782,021 253	19,345 5,051,237 261	19,524 5,591,991 286	14,134 3,423,567 242	15,734 4,095,976 260	18,824 4,564,290 242
14,804 3,527,864 238	16,923 4,232,293 250	17,235 4,445,408 258	17,524 4,966,169 283	12,496 3,004,113 240	13,896 3,579,124 258	16,786 4,011,727 239
61 31,248 512	92 46,872 509	77 39,060 507	77 39,060 507	61 31,248 512	77 39,060 507	92 46,872 509
510 112,455 221						
1,607 425,292 265	1,874 502,856 268	2,033 566,769 279	1,923 586,762 305	1,577 388,206 246	1,761 477,792 271	1,946 505,691 260
50 11,445 229						
38 26,985 710	26 18,480 711	40 28,140 704	46 32,235 701	42 29,295 698	46 32,235 701	46 32,235 701
			6 4,095 683		2 1,470 735	
18 12,285 683	12 8,190 683	24 16,380 683	24 16,380 683	30 20,475 683	30 20,475 683	30 20,475 683
20 14,700 735	14 10,290 735	16 11,760 735	16 11,760 735	12 8,820 735	14 10,290 735	16 11,760 735
246 130,224 529	255 135,424 531	229 120,966 528	263 139,128 529	204 108,208 530	246 130,415 530	212 111,703 527
246 130,224 529	255 135,424 531	229 120,966 528	263 139,128 529	204 108,208 530	246 130,415 530	212 111,703 527
1,665 399,322 240	530 106,438 201	500 97,213 194	830 149,278 180	2,880 625,824 217	966 201,256 208	2,749 649,630 236
1,665 399,322 240	380 73,363 193	320 59,413 186	600 98,563 164	180 30,474 169	386 73,366 190	1,749 386,080 221
	150 33,075 221	180 37,800 210	230 50,715 221	2,700 595,350 221	580 127,890 221	1,000 263,550 264
91 140,700 1,546	92 126,420 1,374	78 120,824 1,549	137 195,730 1,429	108 136,668 1,265	155 178,343 1,151	90 153,930 1,710
		7 5,744 821	8 5,260 658	40 35,238 881	10 13,283 1,328	
35 44,100 1,260	55 69,300 1,260	20 25,200 1,260	45 56,700 1,260	35 44,100 1,260	93 76,860 826	40 50,400 1,260
42 87,360 2,080	23 48,720 2,118	38 80,325 2,114	57 117,390 2,059	25 52,080 2,083	38 78,960 2,078	50 103,530 2,071
14 9,240 660	14 8,400 600	13 9,555 735	27 16,380 607	8 5,250 656	14 9,240 660	

(3) 鳥卵・加工品

品目別・出荷地	計	4月	5月	6月	7月	8月
かんそういも	7,320	30	8	8		
合計	6,108,573	48,615	13,020	13,020		
平均単価	835	1,621	1,628	1,628		
茨城	4,689	30	8	8		
	5,229,246	48,615	13,020	13,020		
	1,115	1,621	1,628	1,628		
中国	2,631					
	879,327					
	334					
いもがら	212					
合計	955,142					
平均単価	4,505					
福島	212					
	955,142					
	4,505					
干しいたけ	348	27	33	20	11	20
合計	1,190,222	92,212	97,430	65,783	50,087	73,019
平均単価	3,420	3,415	2,952	3,289	4,553	3,651
栃木	34	1	1	0	1	3
	149,816	3,476	7,455	1,733	6,090	12,936
	4,406	3,476	7,455	0	6,090	4,312
大分	60	7	4	2	4	3
	378,317	40,950	25,095	16,275	28,508	22,103
	6,305	5,850	6,274	8,138	7,127	7,368
中国	254	19	28	18	6	14
	662,089	47,786	64,880	47,775	15,489	37,980
	2,607	2,515	2,317	2,654	2,582	2,713
その他乾燥野菜	5,583	302	420	324	331	292
合計	4,243,310	232,399	309,523	249,831	224,035	250,168
平均単価	760	770	737	771	677	857
福島	2,726	190	269	201	224	171
	1,258,808	100,128	140,616	106,512	111,258	89,334
	462	527	523	530	497	522
北海道	753	31	60	37	55	25
	562,447	20,108	42,526	31,343	34,125	23,942
	747	649	709	847	620	958
青森	24	2			1	1
	64,050	7,980			4,095	4,095
	2,669	3,990			4,095	4,095
岩手	8			2	2	
	53,971			2,101	2,625	
	6,746			1,051	1,313	
宮城	12					
	14,175					
	1,181					
秋田	19					
	14,070					
	741					
山形	183		5	1		
	150,312		3,780	840		
	821		756	840		
茨城	0		0			
	1,575		1,575			
	0		0			
栃木	115	4	9	2	4	6
	310,371	11,498	25,988	6,300	12,600	17,325
	2,699	2,875	2,888	3,150	3,150	2,888
群馬	555	0				
	220,910	1,575				
	398	0				
東京	1					
	788					
	788					
長野	4					
	27,038					
	6,760					

上段：数量=kg
 单位 中断：金額=円
 下段：単価=円

9月	10月	11月	12月	1月	2月	3月
45 1,209 27	104 148,168 1,425	731 627,060 858	2,360 1,945,109 824	1,700 1,432,402 843	1,716 1,401,638 817	618 478,332 774
4 158 40	104 148,168 1,425	531 550,620 1,037	1,270 1,581,073 1,245	1,110 1,239,516 1,117	1,256 1,243,034 990	368 392,022 1,065
41 1,051 26		200 76,440 382	1,090 364,036 334	590 192,886 327	460 158,604 345	250 86,310 345
3 13,650 4,550	11 52,280 4,753	20 89,135 4,457	94 413,319 4,397	80 376,551 4,707	2 3,780 1,890	2 6,427 3,214
3 13,650 4,550	11 52,280 4,753	20 89,135 4,457	94 413,319 4,397	80 376,551 4,707	2 3,780 1,890	2 6,427 3,214
15 49,961 3,331	26 100,842 3,879	41 130,747 3,189	62 198,516 3,202	32 107,804 3,369	28 97,757 3,491	33 126,064 3,820
2 10,080 5,040	3 10,920 3,640		13 29,191 2,245	4 27,720 6,930	5 33,285 6,657	1 6,930 6,930
1 7,140 7,140	7 48,720 6,960	6 38,115 6,353	12 69,720 5,810	2 10,500 5,250	3 11,970 3,990	9 59,221 6,580
12 32,741 2,728	16 41,202 2,575	35 92,632 2,647	37 99,605 2,692	26 69,584 2,676	20 52,502 2,625	23 59,913 2,605
314 255,175 813	377 356,850 947	456 309,746 679	1,871 1,382,042 739	209 155,889 746	309 245,834 796	378 271,818 719
177 92,064 520	172 86,940 505	221 115,395 522	733 226,469 309	28 15,225 544	121 60,543 500	219 114,324 522
54 37,065 686	63 46,673 741	97 70,194 724	238 191,262 804	3 3,623 1,208	13 11,079 852	77 50,507 656
3 12,600 4,200	11 8,400 764		4 18,270 4,568	1 4,200 4,200		1 4,410 4,410
	1 45,360 45,360		3 3,885 1,295			
	10 11,760 1,176	2 2,415 1,208				
				16 11,550 722		3 2,520 840
5 2,363 473			90 78,174 869	53 39,586 747	23 20,371 886	6 5,198 866
13 35,595 2,738	18 32,540 1,808	12 33,075 2,756	26 74,025 2,847	4 12,600 3,150	11 31,500 2,864	6 17,325 2,888
	1 12,537 12,537	0 1,313 0	554 205,485 371			
					1 788 788	
	3 19,593 6,531	0 2,562 0	1 4,883 4,883			

(3) 鳥卵・加工品

品目別・出荷地	計	4月	5月	6月	7月	8月
その他乾燥野菜	45					
愛知	33,516					
	745					
広島	11					
	23,153					
	2,105					
福岡	26		4	8	4	8
	42,000		4,200	8,400	4,200	8,400
	1,615		1,050	1,050	1,050	1,050
大分	19					
	444,150					
	23,376					
中国	1,066	65	69	71	41	81
	1,000,367	79,665	84,139	90,870	55,132	107,072
	938	1,226	1,219	1,280	1,345	1,322
タイ	16	10	4	2		
	21,609	11,445	6,699	3,465		
	1,351	1,145	1,675	1,733		
たけのこ加工品	9,408	794	1,136	775	698	667
合計	3,174,519	268,770	378,938	247,697	227,871	224,113
平均単価	337	339	334	320	326	336
山形	5					
	4,725					
	945					
中国	9,403	794	1,136	775	698	667
	3,169,794	268,770	378,938	247,697	227,871	224,113
	337	339	334	320	326	336
野菜水煮	9,024	1,092	937	803	627	595
合計	7,523,275	797,514	702,113	605,224	506,848	524,330
平均単価	834	730	749	754	808	881
福島	3					
	2,573					
	858					
山形	489	74	52	39	17	32
	629,389	101,118	60,924	51,242	22,313	41,948
	1,287	1,366	1,172	1,314	1,313	1,311
栃木	13		13			
	10,416		10,416			
	801		801			
群馬	72					
	83,160					
	1,155					
富山	135	12	7	3	8	29
	92,466	7,602	5,398	2,647	4,894	20,328
	685	634	771	882	612	701
長野	391	24	56	36	40	18
	308,196	17,850	51,240	27,048	29,400	13,230
	788	744	915	751	735	735
中国	7,405	892	683	588	483	502
	6,172,165	642,594	534,445	481,132	425,356	433,704
	834	720	782	818	881	864
ロシア	516	90	126	137	79	14
	224,910	28,350	39,690	43,155	24,885	15,120
	436	315	315	315	315	1,080
もやし	333,685	27,290	29,528	27,665	26,042	26,564
合計	35,137,434	2,872,483	3,081,510	2,919,027	2,732,449	2,802,756
平均単価	105	105	104	106	105	106
福島	263,882	21,092	22,884	21,555	20,573	21,632
	27,593,575	2,200,631	2,370,860	2,259,534	2,138,980	2,266,521
	105	104	104	105	104	105
群馬	69,799	6,198	6,640	6,110	5,469	4,932
	7,543,229	671,852	710,020	659,493	593,469	536,235
	108	108	107	108	109	109
新潟	4		4			
	630		630			
	158		158			

単位 上段：数量=kg
 中断：金額=円
 下段：単価=円

9月	10月	11月	12月	1月	2月	3月
					40 29,526 738	5 3,990 798
			11 23,153 2,105			
	1 8,400 8,400					1 8,400 8,400
			19 444,150 23,376			
62 75,488 1,218	97 84,647 873	124 84,792 684	192 112,286 585	104 69,105 664	100 92,027 920	60 65,144 1,086
702 229,667 327	669 220,689 330	726 241,479 333	838 275,049 328	887 293,255 331	542 186,312 344	974 380,679 391
		5 4,725 945				
702 229,667 327	669 220,689 330	721 236,754 328	838 275,049 328	887 293,255 331	542 186,312 344	974 380,679 391
685 583,143 851	884 786,676 890	693 626,484 904	812 711,850 877	516 438,493 850	640 561,867 878	740 678,733 917
						3 2,573 858
27 32,636 1,209	41 52,502 1,281	66 81,900 1,241	9 11,814 1,313	31 40,689 1,313	27 35,439 1,313	74 96,864 1,309
36 41,580 1,155	36 41,580 1,155					
7 4,704 672	7 4,683 669	8 5,250 656	6 3,822 637	5 3,360 672	40 27,678 692	3 2,100 700
30 22,050 735	32 23,520 735	40 29,400 735	26 19,110 735	14 10,290 735	58 52,710 909	17 12,348 726
571 467,053 818	757 653,051 863	577 507,414 879	754 659,149 874	464 382,264 824	504 434,385 862	630 551,618 876
14 15,120 1,080	11 11,340 1,031	2 2,520 1,260	17 17,955 1,056	2 1,890 945	11 11,655 1,060	13 13,230 1,018
25,014 2,650,454 106	28,930 3,052,505 106	27,830 2,942,793 106	29,277 3,071,407 105	28,431 2,968,739 104	27,829 2,920,037 105	29,285 3,123,274 107
19,800 2,085,547 105	22,482 2,357,848 105	21,726 2,282,933 105	23,191 2,414,163 104	22,981 2,379,085 104	22,233 2,316,636 104	23,733 2,520,837 106
5,214 564,907 108	6,448 694,657 108	6,104 659,860 108	6,086 657,244 108	5,450 589,654 108	5,596 603,401 108	5,552 602,437 109

(3) 鳥卵・加工品

品目別・出荷地	計	4月	5月	6月	7月	8月
こんにやく	38,501	2,645	2,439	2,533	2,220	2,306
合計	9,458,216	642,658	604,181	622,703	561,777	566,078
平均単価	246	243	248	246	253	245
福島	577 141,540 245					130 29,400 226
群馬	37,924 9,316,676 246	2,645 642,658 243	2,439 604,181 248	2,533 622,703 246	2,220 561,777 253	2,176 536,678 247
その他加工野菜	55,315	3,726	7,321	5,894	8,106	2,997
合計	20,412,322	1,650,731	3,371,404	2,085,297	1,507,709	1,251,756
平均単価	369	443	461	354	186	418
福島	34,288 9,145,135 267	1,666 525,552 315	4,675 1,439,569 308	3,593 876,368 244	6,801 787,484 116	1,721 548,775 319
北海道	1,025 667,500 651	9 14,438 1,604	217 132,449 610	269 159,572 593	187 107,154 573	18 10,018 557
青森	583 336,291 577				15 8,377 558	135 75,039 556
宮城	86 71,490 831	4 11,340 2,835				
秋田	27 19,425 719					
山形	62 38,693 624	12 14,490 1,208	20 22,428 1,121			
茨城	197 105,418 535	139 70,284 506	58 35,134 606			
栃木	3 7,875 2,625					
群馬	172 98,636 573					30 17,386 580
千葉	659 721,135 1,094		648 712,635 1,100	3 3,938 1,313		
東京	12,088 4,861,920 402	1,291 576,042 446	1,138 569,402 500	1,365 535,735 392	721 326,264 453	620 236,975 382
新潟	90 57,120 635	23 13,440 584	23 12,600 548			7 5,040 720
長野	26 683 26					
岐阜	30 20,790 693				30 20,790 693	
静岡	39 121,066 3,104		9 29,610 3,290			5 16,380 3,276
大阪	244 282,996 1,160	25 28,602 1,144	6 7,560 1,260	16 18,900 1,181	39 45,360 1,163	10 11,340 1,134
和歌山	150 66,675 445					
徳島	7 4,044 578		3 1,502 501	2 1,271 636	2 1,271 636	

上段：数量=kg
 单位 中断：金額=円
 下段：単価=円

9月	10月	11月	12月	1月	2月	3月
3,019	3,982	4,486	5,515	2,961	3,198	3,197
737,206	977,445	1,091,853	1,359,624	729,309	781,116	784,266
244	245	243	247	246	244	245
			178	48	172	49
			42,840	11,340	43,260	14,700
			241	236	252	300
3,019	3,982	4,486	5,337	2,913	3,026	3,148
737,206	977,445	1,091,853	1,316,784	717,969	737,856	769,566
244	245	243	247	246	244	244
3,691	3,722	3,784	4,237	3,418	3,711	4,708
1,392,972	1,467,750	1,721,102	1,728,621	1,295,412	1,275,461	1,664,107
377	394	455	408	379	344	353
1,748	2,100	2,287	2,734	2,464	2,160	2,339
531,584	627,630	1,015,623	832,880	798,283	547,156	614,231
304	299	444	305	324	253	263
26	10	66	214	1	1	7
19,532	8,181	49,280	156,428	788	525	9,135
751	818	747	731	788	525	1,305
	47	90	28	64	90	114
	27,030	55,355	16,286	36,848	52,208	65,148
	575	615	582	576	580	571
			82		0	
			59,866		284	
			730		0	
					27	
					19,425	
					719	
30						
1,775						
59						
			3			
			7,875			
			2,625			
78	64					
44,724	36,526					
573	571					
				2	3	3
				1,386	1,501	1,675
				693	500	558
1,186	949	970	570	455	1,065	1,758
383,787	383,136	352,403	242,204	192,666	398,897	664,409
324	404	363	425	423	375	378
7	7		19		4	
5,460	5,460		12,600		2,520	
780	780		663		630	
26						
683						
26						
4	1	4	4	2	5	5
12,600	2,520	12,075	11,498	6,615	14,595	15,173
3,150	2,520	3,019	2,875	3,308	2,919	3,035
23	25	20	24	12	10	34
26,460	29,295	22,995	27,720	14,175	11,340	39,249
1,150	1,172	1,150	1,155	1,181	1,134	1,154
						150
						66,675
						445

(3) 鳥卵・加工品

品目別・出荷地	計	4月	5月	6月	7月	8月
その他加工野菜	5			4	1	0
愛媛	36,834			27,531	7,728	525
	7,367			6,883	7,728	0
福岡	56		25	6		
	62,549		24,140	5,460		
	1,117		966	910		
宮崎	3					
	1,470					
	490					
アメリカ	6					
	12,495					
	2,083					
フィリピン	132			37		37
	158,760			37,800		37,800
	1,203			1,022		1,022
台湾	6		1	2		
	3,014		945	1,890		
	502		945	945		
中国	5,044	490	354	491	340	414
	3,210,638	330,099	227,505	318,741	224,071	292,478
	637	674	643	649	659	706
タイ	287	67	144	76		
	299,670	66,444	155,925	77,301		
	1,044	992	1,083	1,017		
つけもの計	24,905	1,907	2,192	2,274	1,888	1,658
合計	14,510,338	976,885	1,135,180	1,237,689	938,525	839,534
平均単価	583	512	518	544	497	506
福島	13,586	873	1,044	1,138	893	844
	8,574,115	477,883	564,530	582,795	447,424	409,372
	631	547	541	512	501	485
北海道	1			1		
	1,260			1,260		
	1,260			1,260		
青森	623	38	84	79	39	50
	344,457	22,429	43,659	40,635	20,266	23,478
	553	590	520	514	520	470
宮城	542	50	33	49	46	39
	200,636	15,750	14,868	15,855	17,010	14,805
	370	315	451	324	370	380
秋田	60		9	12	15	
	158,256		24,948	31,752	38,808	
	2,638		2,772	2,646	2,587	
山形	34	1		33		
	47,297	693		46,604		
	1,391	693		1,412		
茨城	3,201	357	351	298	313	207
	991,591	122,197	110,587	85,392	72,636	52,695
	310	342	315	287	232	255
栃木	168			13	7	17
	101,281			8,190	4,410	9,923
	603			630	630	584
東京	373	11	1	22	30	34
	212,521	2,651	2,100	12,863	32,025	50,112
	570	241	2,100	585	1,068	1,474
新潟	168		75		1	
	52,913		18,113		1,103	
	315		242		1,103	
長野	62			40	3	10
	76,587			48,153	3,570	11,424
	1,235			1,204	1,190	1,142
和歌山	84					
	289,800					
	3,450					
宮崎	75					
	18,198					
	243					

上段：数量=kg
 单位 中断：金額=円
 下段：単価=円

9月	10月	11月	12月	1月	2月	3月
0 1,050 0						
	7 16,779 2,397	9 8,106 901	9 8,064 896			
					3 1,470 490	
1 2,730 2,730	4 7,560 1,890	1 2,100 2,100	0 105 0			
				22 31,185 1,418	36 51,975 1,444	
3 179 60						
559 362,408 648	508 323,633 637	337 203,165 603	550 353,095 642	396 213,466 539	307 173,565 565	298 188,412 632
1,437 715,711 498	1,560 824,370 528	1,797 870,286 484	3,475 2,656,663 765	1,922 1,297,510 675	2,167 1,420,639 656	2,628 1,597,346 608
630 319,510 507	769 383,167 498	800 406,349 508	2,194 1,813,692 827	1,212 973,863 804	1,371 1,020,004 744	1,818 1,175,526 647
16 11,204 700	55 35,522 646	55 30,661 557	47 25,368 540	48 25,515 532	63 36,057 572	49 29,663 605
45 16,485 366	44 15,330 348	27 9,345 346	39 15,246 391	83 32,340 390	23 8,715 379	64 24,887 389
	12 30,408 2,534	11 29,106 2,646	1 3,234 3,234			
205 51,938 253	224 78,768 352	203 67,964 335	387 129,535 335	249 88,051 354	240 82,424 343	167 49,404 296
15 8,978 599	26 14,281 549	12 7,141 595	20 12,917 646	25 14,964 599	17 10,815 636	16 9,662 604
18 29,505 1,639	4 5,145 1,286	137 22,890 167	90 31,815 354	9 9,450 1,050	6 3,780 630	11 10,185 926
		30 14,743 491	15 7,246 483	45 11,183 249		2 525 263
0 840 0			9 12,600 1,400			
			84 289,800 3,450			
49 11,918 243		11 2,657 242		15 3,623 242		

(3) 鳥卵・加工品

品目別・出荷地	計	4月	5月	6月	7月	8月
つけもの計	190	70	50	40	30	
鹿児島	77,805	28,665	20,475	16,380	12,285	
	410	410	410	410	410	
ベトナム	122	10	12	24	9	1
	125,517	10,492	12,192	24,929	9,251	1,418
	1,029	1,049	1,016	1,039	1,028	1,418
中国	5,337	492	530	501	476	448
	3,081,044	293,500	322,133	309,650	265,980	262,579
	577	597	608	618	559	586
タイ	279	5	3	24	26	8
	157,060	2,625	1,575	13,231	13,757	3,728
	563	525	525	551	529	466
ほしがき 合計 平均単価	18,970 25,681,615 1,354					
福島	11,734 14,949,092 1,274					
青森	15 7,875 525					
新潟	1,544 2,222,514 1,439					
富山	371 728,700 1,964					
山梨	1,575 2,884,403 1,831					
長野	1,821 3,635,100 1,996					
愛知	732 1,065,456 1,456					
和歌山	10 17,325 1,733					
徳島	8 10,500 1,313					
愛媛	1,070 122,850 115					
中国	90 37,800 420					
その他乾燥果実 合計 平均単価	773 813,830 1,053	134 140,742 1,050	107 100,307 937	111 148,292 1,336	83 82,919 999	33 31,122 943
新潟	14 45,507 3,251			14 45,507 3,251		
アメリカ	128 105,462 824	22 20,685 940	24 13,797 575	15 14,490 966	11 8,295 754	15 14,490 966
フィリピン	359 385,880 1,075	94 103,425 1,100	74 75,600 1,022		20 27,300 1,365	
中国	179 194,565 1,087		8 9,072 1,134	58 62,097 1,071	38 42,840 1,127	
タイ	21 15,510 739		1 1,838 1,838	6 9,188 1,531	14 4,484 320	

単位 上段：数量=kg
 中断：金額=円
 下段：単価=円

9月	10月	11月	12月	1月	2月	3月
18 17,884 994	9 9,073 1,008	11 11,340 1,031	6 5,670 945		6 5,670 945	16 17,598 1,100
433 243,249 562	390 238,291 611	485 260,320 537	542 287,907 531	198 115,504 583	388 221,881 572	454 260,050 573
8 4,200 525	27 14,385 533	15 7,770 518	41 21,633 528	38 23,017 606	53 31,293 590	31 19,846 640
	55 100,800 1,833	1,599 1,013,649 634	6,057 10,241,617 1,691	7,264 9,583,791 1,319	3,995 4,741,758 1,187	
			2,124 3,012,104 1,418	5,745 7,291,200 1,269	3,865 4,645,788 1,202	
				15 7,875 525		
	55 100,800 1,833	512 862,827 1,685	869 1,126,587 1,296	108 132,300 1,225		
			341 680,400 1,995	30 48,300 1,610		
			1,153 2,375,153 2,060	422 509,250 1,207		
			999 2,214,030 2,216	782 1,362,900 1,743	40 58,170 1,454	
		17 27,972 1,645	561 816,018 1,455	154 221,466 1,438		
			10 17,325 1,733			
				8 10,500 1,313		
		1,070 122,850 115				
					90 37,800 420	
2 2,100 1,050	52 51,450 989	68 64,155 943	61 63,903 1,048	3 6,977 2,326	43 43,680 1,016	76 78,183 1,029
2 2,100 1,050	15 13,650 910	24 17,955 748				
		44 46,200 1,050	6 8,715 1,453	2 2,777 1,389	43 43,680 1,016	76 78,183 1,029
	37 37,800 1,022		37 38,556 1,042	1 4,200 4,200		

(3) 鳥卵・加工品

品目別・出荷地	計	4月	5月	6月	7月	8月
その他乾燥果実 フランス	72 66,906 929	18 16,632 924			18 17,010 945	18 16,632 924
その他加工果実 合計 平均単価	27,767 8,756,466 315	2,910 772,216 265	3,376 993,836 294	2,914 890,995 306	3,586 1,109,173 309	3,092 840,124 272
北海道	204 26,460 130	204 26,460 130				
青森	3,808 857,640 225		820 147,000 179	330 80,850 245		
山形	424 116,865 276		424 116,865 276			
和歌山	2,547 738,654 290		516 116,298 225	533 156,765 294	294 104,181 354	163 40,236 247
愛媛	7,031 1,189,395 169	1,760 378,622 215	407 59,220 146	425 66,461 156	756 133,416 176	1,444 257,194 178
長崎	442 315,305 713		83 82,425 993	143 63,882 447	73 71,138 974	143 97,860 684
熊本	8,640 1,870,381 216	612 132,363 216	756 163,265 216	1,248 269,483 216	1,596 344,453 216	1,062 230,014 217
アメリカ	1,968 1,784,177 907	258 167,916 651	107 121,023 1,131	63 75,684 1,201	112 126,105 1,126	163 137,949 846
中国	2,703 1,857,589 687	76 66,855 880	263 187,740 714	172 177,870 1,034	755 329,880 437	117 76,871 657
なっとう 合計 平均単価	5,046 3,292,434 652	416 277,392 667	529 337,855 639	431 278,786 647	379 252,506 666	404 267,907 663
茨城	5,046 3,292,434 652	416 277,392 667	529 337,855 639	431 278,786 647	379 252,506 666	404 267,907 663
凍豆腐 合計 平均単価	1,689 2,441,461 1,446	106 123,900 1,169	58 64,995 1,121	55 58,695 1,067	46 58,800 1,278	88 92,611 1,052
福島	523 1,139,040 2,178	5 9,450 1,890				
長野	1,166 1,302,421 1,117	101 114,450 1,133	58 64,995 1,121	55 58,695 1,067	46 58,800 1,278	88 92,611 1,052
その他加工品 合計 平均単価	27,923 17,384,614 623	2,121 1,308,866 617	2,199 1,480,514 673	2,590 1,575,004 608	1,825 1,189,646 652	1,664 1,080,671 649
福島	10,888 8,050,319 739	1,140 837,866 735	1,312 987,161 752	1,359 894,835 658	994 784,178 789	866 681,009 786
岩手	781 518,080 663	224 143,232 639		227 149,908 660	5 3,045 609	20 12,285 614
宮城	39 84,210 2,159				2 5,880 2,940	
山形	328 240,347 733					
茨城	30 8,034 268					

上段：数量=kg
 单位 中断：金額=円
 下段：単価=円

9月	10月	11月	12月	1月	2月	3月
			18 16,632 924			
2,932 738,741 252	1,134 408,898 361	986 478,291 485	1,443 681,538 472	1,443 687,896 477	1,289 484,299 376	2,662 670,459 252
570 139,650 245					858 210,210 245	1,230 279,930 228
1,019 242,844 238	13 44,100 3,392		1 4,515 4,515			8 29,715 3,714
420 51,912 124	456 56,419 124	240 29,736 124	228 27,972 123	199 60,155 302	132 18,392 139	564 49,896 88
684 147,735 216	474 106,754 225	288 62,056 215	642 139,010 217	630 135,608 215		648 139,640 215
189 115,542 611	81 102,942 1,271	63 69,300 1,100	289 292,698 1,013	450 373,796 831	132 135,576 1,027	61 65,646 1,076
50 41,058 821	110 98,683 897	395 317,199 803	283 217,343 768	164 118,337 722	167 120,121 719	151 105,632 700
300 204,884 683	390 249,904 641	574 371,679 648	463 292,867 633	377 244,293 648	392 257,699 657	391 256,662 656
300 204,884 683	390 249,904 641	574 371,679 648	463 292,867 633	377 244,293 648	392 257,699 657	391 256,662 656
47 66,360 1,412	151 264,390 1,751	231 321,825 1,393	660 1,025,955 1,554	120 190,260 1,586	60 96,915 1,615	67 76,755 1,146
	90 197,505 2,195	45 98,910 2,198	315 687,330 2,182	45 98,595 2,191	23 47,250 2,054	
47 66,360 1,412	61 66,885 1,096	186 222,915 1,198	345 338,625 982	75 91,665 1,222	37 49,665 1,342	67 76,755 1,146
1,389 817,751 589	2,889 1,823,364 631	3,392 2,101,136 619	6,777 4,439,492 655	743 351,707 473	1,228 545,273 444	1,106 671,190 607
871 624,592 717	1,211 964,094 796	1,430 1,068,630 747	658 556,674 846	234 142,685 610	360 221,537 615	453 287,058 634
5 3,045 609		198 136,036 687	72 51,944 721	5 3,045 609	20 12,390 620	5 3,150 630
2 5,670 2,835		20 32,130 1,607	7 17,010 2,430	2 5,880 2,940	3 8,820 2,940	3 8,820 2,940
			208 175,562 844	36 28,665 796	84 36,120 430	
		25 6,721 269	5 1,313 263			

(3) 鳥卵・加工品

品目別・出荷地	計	4月	5月	6月	7月	8月
その他加工品	3,938	200	40	40	70	
千葉	1,753,444	62,370	11,340	10,920	18,480	
	445	312	284	273	264	
東京	3,450	148	56	76	48	
	945,210	50,190	17,955	21,210	12,075	
	274	339	321	279	252	
新潟	4,479	132	444	324	412	414
	4,083,063	117,810	307,440	259,613	247,800	231,735
	912	893	692	801	601	560
岐阜	122		50	68	4	
	68,544		28,224	38,304	2,016	
	562		564	563	504	
和歌山	280			100		30
	124,428			44,100		13,388
	444			441		446
福岡	2,448	240	168	240	204	216
	769,230	74,466	54,684	74,088	62,622	70,182
	314	310	326	309	307	325
中国	1,140	37	129	156	86	118
	739,705	22,932	73,710	82,026	53,550	72,072
	649	620	571	526	623	611

上段：数量=kg
 单位 中断：金額=円
 下段：単価=円

9月	10月	11月	12月	1月	2月	3月
70	330	700	1,922	216	170	180
26,880	131,460	262,920	1,037,827	65,247	63,630	62,370
384	398	376	540	302	374	347
80	656	356	1,598	92	340	
17,745	177,660	106,260	423,360	33,285	85,470	
222	271	298	265	362	251	
122	292	385	1,648		39	267
36,435	404,146	379,575	1,850,499		10,920	237,090
299	1,384	986	1,123		280	888
60	90					
26,776	40,164					
446	446					
120	276	228	372	108	132	144
39,312	81,774	74,592	116,928	35,532	42,840	42,210
328	296	327	314	329	325	293
59	34	50	287	50	80	54
37,296	24,066	34,272	208,375	37,368	63,546	30,492
632	708	685	726	747	794	565



シンボルマーク
(平成4年11月10日制定)

いわき市の「い」と、未来に向けて「ひとまち自然」が輝く姿を太陽でエネルギーッシュにデザインしています。

躍動的な「い」は人の姿も意味しており、活力と熱意にあふれる市民の行動をシンボライズしています。