

第2 青果部

1 平成27年度概況

(1) 総取扱高

本年度の開市日数は269日、総取扱数量は59,928,894kgで前年度対比は94.3%、総取扱金額は16,070,270,877円で前年度対比は103.9%であった。

一ヶ月平均取扱数量は4,994,075kgで、最高は8月の5,795,571kg、最低は1月の3,917,567kgであった。

また、一日平均取扱数量は222,784kgで、一日平均取扱金額は59,740,784円であった。

種別取扱数量では、野菜は33,776,592kgで前年度対比94.7%、果実は25,305,434kgで前年度対比93.7%、鳥卵・加工品は846,868kgで前年度対比98.5%となっている。

また、種別取扱金額では、野菜は7,722,826,131円で前年度対比104.0%、果実は8,063,841,901円で前年度対比103.9%、鳥卵・加工品は283,602,845円で前年度対比103.3%となっている。

(2) 出荷地別取扱状況

順位	取扱数量		取扱金額	
	出荷地	割合	出荷地	割合
1	福島	14.9	福島	19.7
2	千葉	13.1	茨城	11.9
3	茨城	12.0	熊本	10.5
4	北海道	9.2	青森	7.6
5	青森	8.5	千葉	6.7
6	熊本	7.0	栃木	4.7
7	フィリピン	4.3	北海道	4.0
8	和歌山	3.9	山形	3.8
9	山形	3.3	和歌山	3.7
10	佐賀	3.1	佐賀	3.1
11	愛知	2.6	フィリピン	3.1
12	栃木	2.4	愛知	2.8
13	新潟	2.1	新潟	2.1
14	岩手	1.9	山梨	1.5
15	群馬	1.5	愛媛	1.4
	計	89.8	計	86.6

(3) kgあたりの平均単価

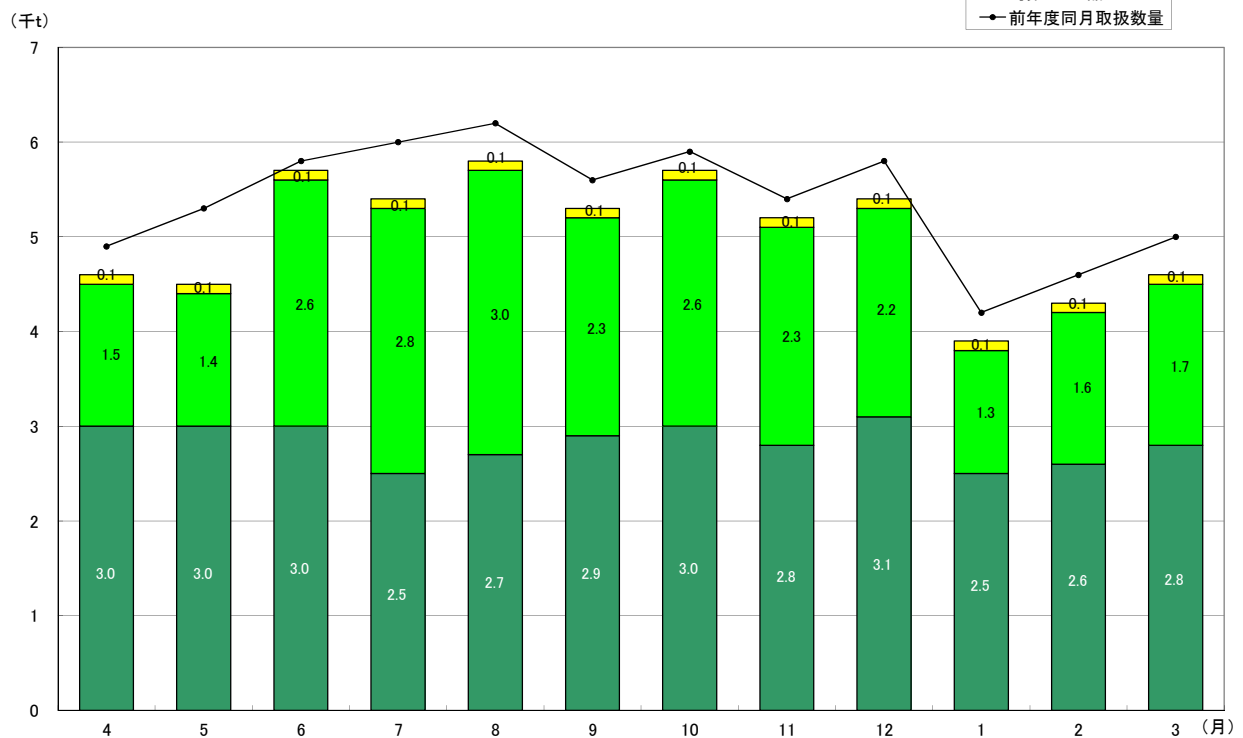
本年度の総平均単価は268円で前年度対比110.3%、種別にみると野菜は229円で前年度対比110.1%、果実は319円で前年度対比111.1%、鳥卵・加工品は335円で前年度対比105.0%となっている。

2 取 扱

(1) 総括表

区 分		合 計	4 月	5 月	6 月	7 月	8 月
開 市 日 数		269 日	22 日	22 日	22 日	24 日	23 日
合 計	年 間 取 扱 高	数 量 59,928,894 金 額 16,070,270,877 単 価 268	4,522,180 1,351,553,604 299	4,430,093 1,356,214,484 306	5,638,359 1,488,076,405 264	5,315,488 1,367,270,614 257	5,795,571 1,711,890,178 295
	一 日 平 均 取 扱 高	数 量 222,784 金 額 59,740,784	205,554 61,434,255	201,368 61,646,113	256,289 67,639,837	221,479 56,969,609	251,981 74,430,008
野 菜	数 量	33,776,592	2,982,180	2,964,288	2,958,361	2,463,945	2,700,061
	金 額	7,722,826,131	761,829,938	783,346,472	723,059,159	599,486,992	646,934,579
	単 価	229	255	264	244	243	240
果 実	数 量	25,305,434	1,473,662	1,392,862	2,607,742	2,789,657	3,031,746
	金 額	8,063,841,901	573,593,236	554,817,164	746,787,728	752,980,078	1,050,199,945
	単 価	319	389	398	286	270	346
鳥 卵・加 工 品	数 量	846,868	66,338	72,943	72,256	61,886	63,764
	金 額	283,602,845	16,130,430	18,050,848	18,229,518	14,803,544	14,755,654
	単 価	335	243	247	252	239	231

ア 月別取扱数量推移図

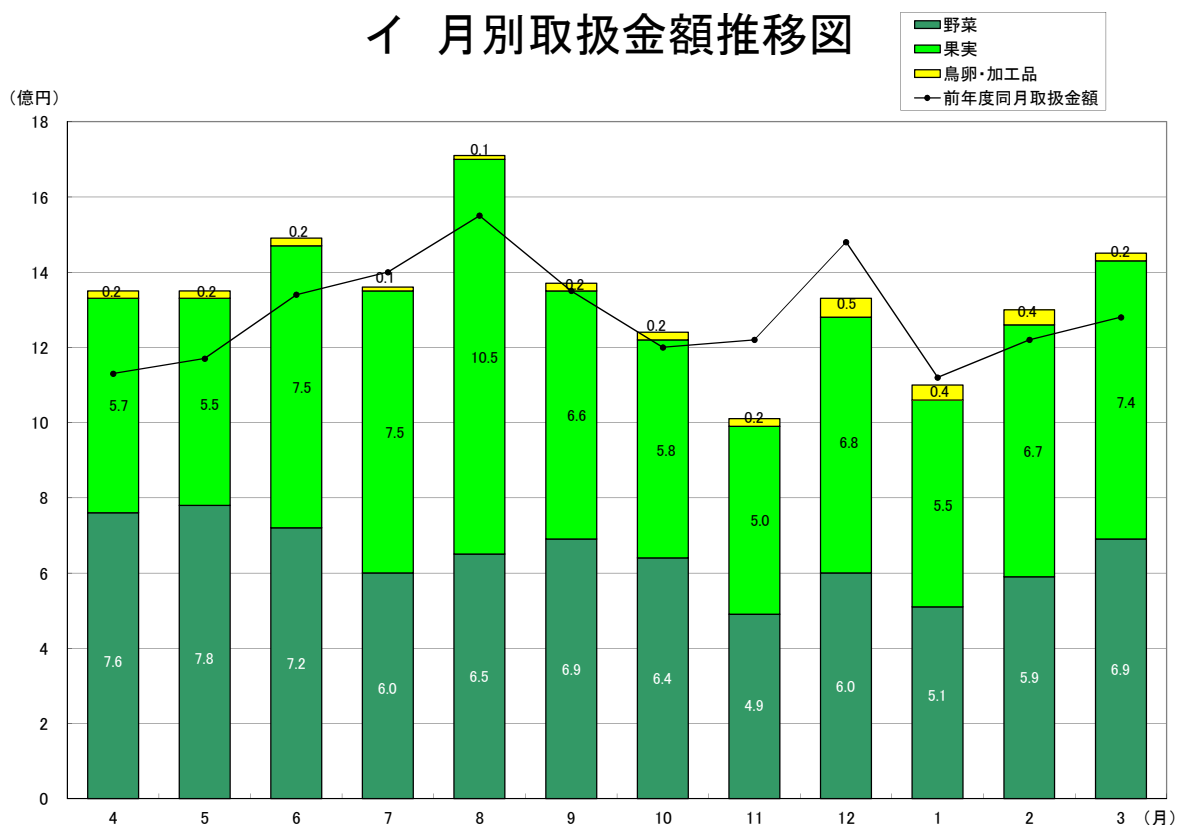


概況

単位：数量…kg／金額・単価…円

9月	10月	11月	12月	1月	2月	3月
23日	23日	21日	25日	20日	21日	23日
5,250,976	5,718,034	5,163,276	5,411,507	3,917,567	4,199,293	4,566,550
1,362,587,138	1,241,367,562	1,013,500,935	1,331,326,590	1,107,499,495	1,292,386,951	1,446,596,921
259	217	196	246	283	308	317
228,303	248,610	245,870	216,460	195,878	199,966	198,546
59,242,919	53,972,503	48,261,949	53,253,064	55,374,975	61,542,236	62,895,518
2,856,603	3,014,423	2,811,352	3,132,167	2,502,633	2,566,467	2,824,112
691,253,305	642,178,227	491,954,206	596,703,335	511,275,398	587,758,068	687,046,452
242	213	175	191	204	229	243
2,331,143	2,635,998	2,289,168	2,186,448	1,335,626	1,559,048	1,672,334
656,023,007	582,139,010	502,771,743	682,160,779	552,591,418	669,152,982	740,624,811
281	221	220	312	414	429	443
63,230	67,613	62,756	92,892	79,308	73,778	70,104
15,310,826	17,050,325	18,774,986	52,462,476	43,632,679	35,475,901	18,925,658
242	252	299	565	550	481	270

イ 月別取扱金額推移図



(2) 県内・県外別取扱高表

区 分		合 計	4 月	5 月	6 月	7 月	8 月	
合 計	数量	59,928,894	4,522,180	4,430,093	5,638,359	5,315,488	5,795,571	
	金額	16,070,270,877	1,351,553,604	1,356,214,484	1,488,076,405	1,367,270,614	1,711,890,178	
小 計	県 内	数量	8,903,363	436,491	537,755	543,574	1,013,915	1,463,421
		金額	3,169,616,081	208,616,373	203,578,047	173,329,021	325,275,039	544,132,809
	県 外	数量	51,025,531	4,085,689	3,892,338	5,094,785	4,301,573	4,332,150
		金額	12,900,654,796	1,142,937,231	1,152,636,437	1,314,747,384	1,041,995,575	1,167,757,369
野 菜	県 内	数量	4,700,978	329,770	453,768	493,234	618,433	477,130
		金額	1,580,396,058	129,886,069	156,926,169	148,678,440	179,921,587	151,319,706
	県 外	数量	29,075,614	2,652,410	2,510,520	2,465,127	1,845,512	2,222,931
		金額	6,142,430,073	631,943,869	626,420,303	574,380,719	419,565,405	495,614,873
果 実	県 内	数量	3,835,087	78,056	52,292	21,556	365,558	956,515
		金額	1,444,492,477	72,403,826	39,115,467	18,261,452	139,001,836	386,349,923
	県 外	数量	21,470,347	1,395,606	1,340,570	2,586,186	2,424,099	2,075,231
		金額	6,619,349,424	501,189,410	515,701,697	728,526,276	613,978,242	663,850,022
鳥 卵 ・ 加工品	県 内	数量	367,298	28,665	31,695	28,784	29,924	29,776
		金額	144,727,546	6,326,478	7,536,411	6,389,129	6,351,616	6,463,180
	県 外	数量	479,570	37,673	41,248	43,472	31,962	33,988
		金額	138,875,299	9,803,952	10,514,437	11,840,389	8,451,928	8,292,474

(3) 委託・買付別取扱高表

区 分		合 計	4 月	5 月	6 月	7 月	8 月	
合 計	数量	59,928,894	4,522,180	4,430,093	5,638,359	5,315,488	5,795,571	
	金額	16,070,270,877	1,351,553,604	1,356,214,484	1,488,076,405	1,367,270,614	1,711,890,178	
小 計	委 託	数量	46,361,835	2,999,652	3,139,334	4,565,197	4,059,219	4,827,491
		金額	12,655,399,079	988,446,457	989,680,975	1,192,083,038	1,040,546,835	1,422,747,187
	買 付	数量	13,567,059	1,522,528	1,290,759	1,073,162	1,256,269	968,080
		金額	3,414,871,798	363,107,147	366,533,509	295,993,367	326,723,779	289,142,991
野 菜	委 託	数量	25,694,363	1,970,149	2,184,214	2,380,631	1,880,496	2,253,214
		金額	5,775,146,813	532,234,263	563,396,493	565,508,773	449,689,854	520,121,101
	買 付	数量	8,082,229	1,012,031	780,074	577,730	583,449	446,847
		金額	1,947,679,318	229,595,675	219,949,979	157,550,386	149,797,138	126,813,478
果 実	委 託	数量	20,181,721	993,436	917,036	2,147,866	2,144,533	2,541,352
		金額	6,714,966,445	448,790,867	417,686,258	619,325,181	584,055,085	896,279,105
	買 付	数量	5,123,713	480,226	475,826	459,876	645,124	490,394
		金額	1,348,875,456	124,802,369	137,130,906	127,462,547	168,924,993	153,920,840
鳥 卵 ・ 加工品	委 託	数量	485,751	36,067	38,084	36,700	34,190	32,925
		金額	165,285,821	7,421,327	8,598,224	7,249,084	6,801,896	6,346,981
	買 付	数量	361,117	30,271	34,859	35,556	27,696	30,839
		金額	118,317,024	8,709,103	9,452,624	10,980,434	8,001,648	8,408,673

単位：数量…kg／金額…円

9 月	10 月	11 月	12 月	1 月	2 月	3 月
5,250,976	5,718,034	5,163,276	5,411,507	3,917,567	4,199,293	4,566,550
1,362,587,138	1,241,367,562	1,013,500,935	1,331,326,590	1,107,499,495	1,292,386,951	1,446,596,921
1,293,184	757,382	838,447	782,044	406,979	370,248	459,923
395,606,087	237,668,376	194,040,442	275,634,895	197,256,494	187,546,032	226,932,466
3,957,792	4,960,652	4,324,829	4,629,463	3,510,588	3,829,045	4,106,627
966,981,051	1,003,699,186	819,460,493	1,055,691,695	910,243,001	1,104,840,919	1,219,664,455
301,726	420,275	375,175	338,715	268,604	276,007	348,141
138,134,031	148,128,618	96,831,834	119,805,036	92,400,487	95,234,022	123,130,059
2,554,877	2,594,148	2,436,177	2,793,452	2,234,029	2,290,460	2,475,971
553,119,274	494,049,609	395,122,372	476,898,299	418,874,911	492,524,046	563,916,393
967,629	313,166	440,185	400,559	97,123	58,796	83,652
251,655,044	83,376,648	90,751,437	125,623,151	73,519,744	69,154,364	95,279,585
1,363,514	2,322,832	1,848,983	1,785,889	1,238,503	1,500,252	1,588,682
404,367,963	498,762,362	412,020,306	556,537,628	479,071,674	599,998,618	645,345,226
23,829	23,941	23,087	42,770	41,252	35,445	28,130
5,817,012	6,163,110	6,457,171	30,206,708	31,336,263	23,157,646	8,522,822
39,401	43,672	39,669	50,122	38,056	38,333	41,974
9,493,814	10,887,215	12,317,815	22,255,768	12,296,416	12,318,255	10,402,836

単位：数量…kg／金額…円

9 月	10 月	11 月	12 月	1 月	2 月	3 月
5,250,976	5,718,034	5,163,276	5,411,507	3,917,567	4,199,293	4,566,550
1,362,587,138	1,241,367,562	1,013,500,935	1,331,326,590	1,107,499,495	1,292,386,951	1,446,596,921
4,227,762	4,696,392	4,181,060	4,454,249	2,977,108	3,026,693	3,207,678
1,104,809,097	1,005,023,186	804,850,920	1,076,954,939	888,530,733	1,018,398,918	1,123,326,794
1,023,214	1,021,642	982,216	957,258	940,459	1,172,600	1,358,872
257,778,041	236,344,376	208,650,015	254,371,651	218,968,762	273,988,033	323,270,127
2,189,785	2,357,786	2,278,606	2,543,444	1,911,533	1,772,718	1,971,787
520,685,223	495,566,522	380,692,454	439,771,757	381,950,840	417,954,190	507,575,343
666,818	656,637	532,746	588,723	591,100	793,749	852,325
170,568,082	146,611,705	111,261,752	156,931,578	129,324,558	169,803,878	179,471,109
2,002,132	2,301,282	1,865,730	1,854,103	1,011,612	1,206,896	1,195,743
576,748,301	501,968,479	415,604,379	602,547,546	471,183,592	574,898,378	605,879,274
329,011	334,716	423,438	332,345	324,014	352,152	476,591
79,274,706	80,170,531	87,167,364	79,613,233	81,407,826	94,254,604	134,745,537
35,845	37,324	36,724	56,702	53,963	47,079	40,148
7,375,573	7,488,185	8,554,087	34,635,636	35,396,301	25,546,350	9,872,177
27,385	30,289	26,032	36,190	25,345	26,699	29,956
7,935,253	9,562,140	10,220,899	17,826,840	8,236,378	9,929,551	9,053,481

3 種 別 ・ 出 荷

種別 出荷地別	合計		野 菜		果 実		鳥卵・加工品	
	数 量	金 額	数 量	金 額	数 量	金 額	数 量	金 額
福島	8,903,363	3,169,616,081	4,700,979	1,580,396,058	3,835,089	1,444,492,477	367,295	144,727,546
北海道	5,498,498	639,069,774	5,492,800	636,434,279	5,127	2,190,294	571	445,201
青森	5,081,770	1,219,813,163	3,309,661	599,532,239	1,740,114	615,326,614	31,995	4,954,310
岩手	1,138,435	184,017,687	1,125,059	179,570,760	12,958	4,141,044	418	305,883
宮城	223,638	130,773,718	216,191	128,379,488	5,720	1,415,340	1,727	978,890
秋田	28,128	10,412,707	3,771	4,783,153	24,357	5,629,554		
山形	2,002,777	610,119,177	30,248	18,806,963	1,971,086	590,487,731	1,443	824,483
茨城	7,169,098	1,912,555,694	6,091,424	1,385,868,100	1,064,584	512,751,196	13,090	13,936,398
栃木	1,450,757	754,068,419	752,600	282,333,045	431,586	441,862,946	266,571	29,872,428
群馬	885,312	187,417,970	847,922	177,688,190	1,544	637,524	35,846	9,092,256
埼玉	123,278	50,866,527	25,483	13,873,611	97,795	36,992,916		
千葉	7,858,411	1,076,587,549	5,188,923	624,150,613	2,666,452	450,867,913	3,036	1,569,023
東京	8,772	3,179,302	434	511,159			8,338	2,668,143
神奈川	281,194	60,258,738	158,006	27,819,782	123,188	32,438,956		
新潟	1,287,867	334,847,596	499,611	198,373,500	759,615	123,966,872	28,641	12,507,224
富山	4	3,024	4	3,024				
石川	14,009	7,184,034	13,992	7,018,794	17	165,240		
福井								
山梨	355,393	234,456,884	67,024	21,809,445	286,393	209,133,377	1,976	3,514,062
長野	408,344	124,219,972	403,669	119,130,116	2,509	973,836	2,166	4,116,020
岐阜	191,793	43,867,764	2,982	1,577,394	188,679	42,275,844	132	14,526
静岡	143,671	68,786,843	81,141	41,357,381	62,473	27,235,548	57	193,914
愛知	1,547,590	450,175,718	978,716	204,500,405	568,076	244,804,185	798	871,128
三重	806	150,400	806	150,400				
滋賀	2,320	472,770	2,320	472,770	0	0		
京都	364	466,862	364	466,862				
大阪	4,761	1,063,238	4,420	691,524	336	371,520	5	194
兵庫	157,500	45,039,402	157,500	45,039,402				
奈良	281,340	69,273,361	202	120,582	281,138	69,152,779		
和歌山	2,340,252	600,222,384	63,297	24,275,009	2,273,766	574,103,731	3,189	1,843,644
鳥取	485	355,644	410	297,864	75	57,780		
島根								
岡山	1,620	661,738	1,486	500,688	134	161,050		
広島	19	15,077	19	15,077				
山口								
徳島	252,881	49,648,330	252,867	49,615,153	4	29,808	10	3,369
香川	64,645	35,172,315	64,260	35,089,155	385	83,160		
愛媛	765,765	232,281,080	7,701	4,446,090	747,952	223,565,930	10,112	4,269,060

地別取扱高表

単位：kg・円

種別 出荷地別	合計		野菜		果実		鳥卵・加工品	
	数量	金額	数量	金額	数量	金額	数量	金額
高知	301,010	169,810,059	295,901	164,382,843	5,109	5,427,216		
福岡	79,635	37,540,837	34,761	17,142,122	41,843	19,367,888	3,031	1,030,827
佐賀	1,884,733	505,498,083	649,866	90,073,470	1,234,867	415,424,613		
長崎	609,158	165,833,222	140,006	44,673,638	468,366	120,536,964	786	622,620
熊本	4,197,012	1,683,543,322	1,359,895	697,919,228	2,829,805	983,712,137	7,312	1,911,957
大分	218,721	111,596,229	4,580	4,255,470	213,409	106,541,019	732	799,740
宮崎	101,471	66,676,489	97,051	59,827,113	4,085	6,038,010	335	811,366
鹿児島	134,386	56,842,009	131,802	56,143,432	2,356	611,269	228	87,308
沖縄	7,340	7,026,804	6,255	6,161,843	1,054	845,521	31	19,440
アメリカ	312,948	122,394,893	17,350	7,530,331	294,808	114,112,432	790	752,130
メキシコ	138,517	46,198,846	89,879	23,172,994	48,638	23,025,852		
カナダ	515	3,386,556	486	3,292,272	29	94,284		
チリ	77,701	29,277,007			77,701	29,277,007		
ペルー	606	1,094,522	601	1,089,662	5	4,860		
フィリピン	2,591,872	503,095,639	13,981	9,565,217	2,577,891	493,530,422		
ベトナム	3,040	1,789,852			3,035	1,787,054	5	2,798
台湾	55,042	15,962,767	180	107,135	54,862	15,855,632		
韓国	26,244	15,114,416	23,904	14,109,368	2,320	958,392	20	46,656
中国	128,637	62,130,713	105,192	45,008,290	110	158,220	23,335	16,964,203
オマーン	1,606	1,166,476	1,606	1,166,476				
パキスタン	69	85,428			69	85,428		
タイ	5,164	3,544,684	772	840,541	2,239	1,955,103	2,153	749,040
ニュージーランド	245,691	57,351,451	211,110	36,972,931	34,581	20,378,520		
オーストラリア	18,596	6,570,504	1,755	2,112,912	16,841	4,457,592		
ニューカレドニア	18,520	2,788,938	18,520	2,788,938				
ベルギー	1,700	1,867,643	1,700	1,867,643				
オランダ	18,563	14,580,377	18,563	14,580,377				
フランス	220	236,952	220	236,952				
イスラエル	23,450	7,225,363			23,450	7,225,363		
エクアドル	25,649	4,422,027			25,649	4,422,027		
南アフリカ	143,667	23,499,228			143,667	23,499,228		
国産	29,906	18,812,036	3,486	1,932,550			26,420	16,879,486
国産／輸入	1,778	1,726,201	838	592,220			940	1,133,981
輸入	3,209	4,912,951			0	0	3,209	4,912,951
ロシア	87	112,104					87	112,104
総計	59,928,894	16,070,270,877	33,776,592	7,722,826,131	25,305,434	8,063,841,901	846,868	283,602,845
平均単価		268		229		319		335

4 品目別取扱高順位表

(1) (野菜)

数量 順位	品 目	数量(Kg)	比率(%)	金額 順位	金 額	比率(%)	平均単価
1	キ ャ ベ ツ	5,950,552	17.6	2	647,507,621	8.4	109
2	だ い こ ん	3,846,530	11.4	5	354,963,226	4.6	92
3	た ま ね ぎ	3,838,555	11.4	4	362,733,077	4.7	94
4	ト マ ト	2,471,346	7.3	1	881,086,656	11.4	357
5	は く さ い	2,165,519	6.4	14	214,047,738	2.8	99
6	ば れ い し ょ	1,888,268	5.6	9	278,369,118	3.6	147
7	に ん じ ん	1,856,662	5.5	13	218,252,593	2.8	118
8	か ん し ょ	1,225,362	3.6	10	241,187,984	3.1	197
9	ね ぎ	1,032,480	3.1	8	280,033,157	3.6	271
10	き ゆ う り	939,027	2.8	7	287,421,346	3.7	306
11	レ タ ス	903,009	2.7	12	225,440,738	2.9	250
12	な す	901,244	2.7	6	349,454,967	4.5	388
13	ミ ニ ト マ ト	554,721	1.6	3	382,962,853	5.0	690
14	ピ ー マ ン	472,432	1.4	11	233,527,099	3.0	494
15	こ ま つ な	448,398	1.3	19	135,863,835	1.8	303
16	え の き だ け	422,250	1.3	20	115,222,046	1.5	273
17	か ぼ ち ゃ	385,224	1.1	29	72,831,763	0.9	189
18	ご ぼ う	371,836	1.1	25	92,221,406	1.2	248
19	と う も ろ こ し	364,018	1.1	23	98,639,486	1.3	271
20	ほ う れ ん そ う	314,230	0.9	16	169,832,878	2.2	540
21	し め じ	263,483	0.8	17	160,674,533	2.1	610
22	か ぶ	227,122	0.7	40	30,800,620	0.4	136
23	に ら	218,488	0.6	22	113,013,027	1.5	517
24	ブ ロ ッ コ リ ー	192,350	0.6	27	78,682,202	1.0	409
25	生 し い た け	164,723	0.5	18	149,108,173	1.9	905
26	し ょ う が 計	143,701	0.4	21	113,427,169	1.5	789
27	に ん に く	132,211	0.4	15	175,416,743	2.3	1,327
28	さ と い も	120,084	0.4	33	41,631,160	0.5	347
29	チ ン ケ ン サ イ	119,274	0.4	39	31,395,907	0.4	263

(1) (野菜)

数量 順位	品 目	数量(K g)	比率(%)	金額 順位	金 額	比率(%)	平均単価
30	な が い も	111,171	0.3	32	47,027,892	0.6	423
31	き よ う な	110,119	0.3	34	40,869,582	0.5	371
32	セ ル リ ー	105,711	0.3	35	39,283,110	0.5	372
33	な め こ	105,143	0.3	36	37,486,656	0.5	357
34	い ん げ ん	96,698	0.3	28	75,762,070	1.0	783
35	れ ん こ ん	91,366	0.3	30	55,996,039	0.7	613
36	ア ス パ ラ ガ ス	77,112	0.2	26	82,011,486	1.1	1,064
37	う め	71,362	0.2	44	24,095,105	0.3	338
38	し ゅ ん ぎ く	68,794	0.2	38	32,887,850	0.4	478
39	わ け ぎ	64,484	0.2	31	51,808,746	0.7	803
40	中 国 野 菜	60,704	0.2	43	25,129,917	0.3	414
41	み つ ば 計	49,328	0.1	42	27,196,398	0.4	551
42	オ ク ラ	39,541	0.1	41	29,857,493	0.4	755
43	う ど	39,453	0.1	46	23,042,989	0.3	584
44	か い わ れ	36,031	0.1	57	11,466,816	0.1	318
45	ふ き	32,808	0.1	56	12,015,075	0.2	366
46	ま い た け	30,546	0.1	45	23,186,187	0.3	759
47	大 葉	29,134	0.1	24	98,187,702	1.3	3,370
48	カ リ フ ラ ワ ー	28,123	0.1	62	7,278,094	0.1	259
49	や ま の い も	26,918	0.1	52	17,521,387	0.2	651
50	え だ ま め	25,495	0.1	51	17,845,205	0.2	700
51	パ セ リ	21,154	0.1	48	21,783,108	0.3	1,030
52	た け の こ	20,622	0.1	59	9,591,599	0.1	465
53	カ ッ ト 野 菜	20,611	0.1	58	11,122,572	0.1	540
54	み よ う が	17,401	0.1	37	34,334,960	0.4	1,973
55	せ り	17,156	0.1	47	22,429,132	0.3	1,307
56	さ ん と う さ い	16,140	0.0	69	4,924,887	0.1	305
57	エ シ ャ レ ッ ト	15,863	0.0	54	15,634,328	0.2	986
58	ピ ー ス	15,460	0.0	53	17,089,255	0.2	1,105
59	ら っ き よ う	15,047	0.0	65	5,909,532	0.1	393

(1) (野菜)

数量 順位	品 目	数量(Kg)	比率(%)	金額 順位	金 額	比率(%)	平均単価
60	さ や え ん ど う	13,569	0.0	50	18,640,385	0.2	1,374
61	そ ら ま め	11,684	0.0	64	6,488,014	0.1	555
62	ゆ ず 類	11,609	0.0	61	7,884,616	0.1	679
63	し そ	11,490	0.0	63	7,160,546	0.1	623
64	つ ま み 菜	8,842	0.0	75	2,433,019	0.0	275
65	つ け な	8,765	0.0	74	4,181,506	0.1	477
66	ししとうがらし	7,646	0.0	55	15,308,435	0.2	2,002
67	め 類	6,893	0.0	49	19,438,658	0.3	2,820
68	に ん に く 芽	6,723	0.0	72	4,469,850	0.1	665
69	サ ラ ダ な	6,490	0.0	71	4,508,347	0.1	695
70	マ ッ シ ュ ル ー ム	5,034	0.0	70	4,789,359	0.1	951
71	モ ロ ヘ イ ヤ	4,831	0.0	73	4,441,646	0.1	919
72	ぎ ん な ん	3,882	0.0	76	2,387,064	0.0	615
73	山 菜 類	3,700	0.0	67	5,232,696	0.1	1,414
74	ハ ー ブ 類	3,000	0.0	60	9,578,870	0.1	3,193
75	あ さ つ き	2,583	0.0	79	1,749,179	0.0	677
76	落 花 生	2,436	0.0	78	1,854,047	0.0	761
77	た ら の 芽	1,367	0.0	66	5,739,121	0.1	4,198
78	食 用 菊	1,201	0.0	77	2,026,416	0.0	1,687
79	と う が ら し	1,096	0.0	80	1,118,645	0.0	1,021
80	さ さ げ	659	0.0	84	125,631	0.0	191
81	ま つ た け	653	0.0	68	4,947,480	0.1	7,577
82	わ ら び	499	0.0	82	681,107	0.0	1,365
83	く わ い	294	0.0	83	167,789	0.0	571
84	わ さ び	109	0.0	81	931,824	0.0	8,549
1	そ の 他 葉 茎 菜 類	79,527	0.2	1	34,215,388	0.4	430
2	そ の 他 土 物 類	70,126	0.2	6	13,396,532	0.2	191
3	そ の 他 果 菜 類	47,047	0.1	4	15,165,082	0.2	322
4	そ の 他 き の こ 類	35,116	0.1	3	24,689,237	0.3	703
5	その他香辛つま物類	16,962	0.1	2	25,400,528	0.3	1,497

(1) (野菜)

数量 順位	品 目	数量(K g)	比率(%)	金額 順位	金 額	比率(%)	平均単価
6	そ の 他 野 菜	9,406	0.0	5	13,557,817	0.2	1,441
7	そ の 他 根 菜 類	755	0.0	7	1,580,530	0.0	2,093
8	そ の 他 豆 科 野 菜	6	0.0	8	12,474	0.0	2,079
	野 菜 計	33,776,592	100.0		7,722,826,131	100.0	229

(2) (果実)

数量 順位	品 目	数量(K g)	比率(%)	金額 順位	金 額	比率(%)	平均単価
1	す い か	5,121,056	20.2	3	962,141,134	11.9	188
2	み か ん 計	4,415,978	17.5	1	1,195,281,027	14.8	271
3	り ん ご 計	2,693,665	10.6	4	806,761,745	10.0	300
4	バ ナ ナ	2,468,087	9.8	5	468,756,583	5.8	190
5	か き 計	1,922,508	7.6	8	448,870,347	5.6	233
6	な し 計	1,649,398	6.5	6	463,773,285	5.8	281
7	メ ロ ン 計	1,006,674	4.0	9	410,455,543	5.1	408
8	も も 計	1,000,744	4.0	7	451,297,162	5.6	451
9	い ち ご 計	937,577	3.7	2	1,091,997,826	13.5	1,165
10	ぶ ど う 計	350,444	1.4	10	248,887,485	3.1	710
11	い よ か ん	236,135	0.9	16	50,855,418	0.6	215
12	グ レ ー プ フ ル ー ツ	214,135	0.8	18	43,084,099	0.5	201
13	パ イ ン ア ッ プ ル	211,789	0.8	17	49,390,607	0.6	233
14	は っ さ く	197,847	0.8	19	41,189,582	0.5	208
15	バ レ ン シ ア オ レ ン ジ	186,263	0.7	15	54,823,150	0.7	294
16	キ ウ イ フ ル ー ツ	165,216	0.7	12	87,647,475	1.1	531
17	レ モ ン	153,634	0.6	14	56,812,619	0.7	370
18	夏 柑 類	114,333	0.5	20	22,459,842	0.3	196
19	い ち ぢ く	105,204	0.4	13	71,087,298	0.9	676
20	お う と う	87,746	0.3	11	147,110,810	1.8	1,677
21	ぼ ん か ん	53,448	0.2	22	16,671,096	0.2	312
22	す も も	42,716	0.2	21	22,440,638	0.3	525
23	ぶ ん た ん	34,897	0.1	23	8,504,892	0.1	244

(2) (果実)

数量 順位	品 目	数量(Kg)	比率(%)	金額 順位	金 額	比率(%)	平均単価
24	く り	20,134	0.1	24	7,997,453	0.1	397
25	ネーブルオレンジ	2,656	0.0	26	664,200	0.0	250
26	ネ ク タ リ ン	1,295	0.0	27	408,693	0.0	316
27	び わ	989	0.0	25	2,055,758	0.0	2,079
28	プ ル ー ン	23	0.0	28	16,200	0.0	704
1	そ の 他 柑 橘 類	1,844,351	7.3	1	792,351,450	9.8	430
2	その他熱帯亜熱帯果実	36,523	0.1	2	26,570,463	0.3	727
3	そ の 他 果 実	28,015	0.1	3	12,395,007	0.2	442
4	その他仁果核果類	1,790	0.0	4	797,894	0.0	446
5	その他穀果しょう果類	165	0.0	5	285,120	0.0	1,728
	果 実 計	25,305,434	100.0		8,063,841,901	100.0	319

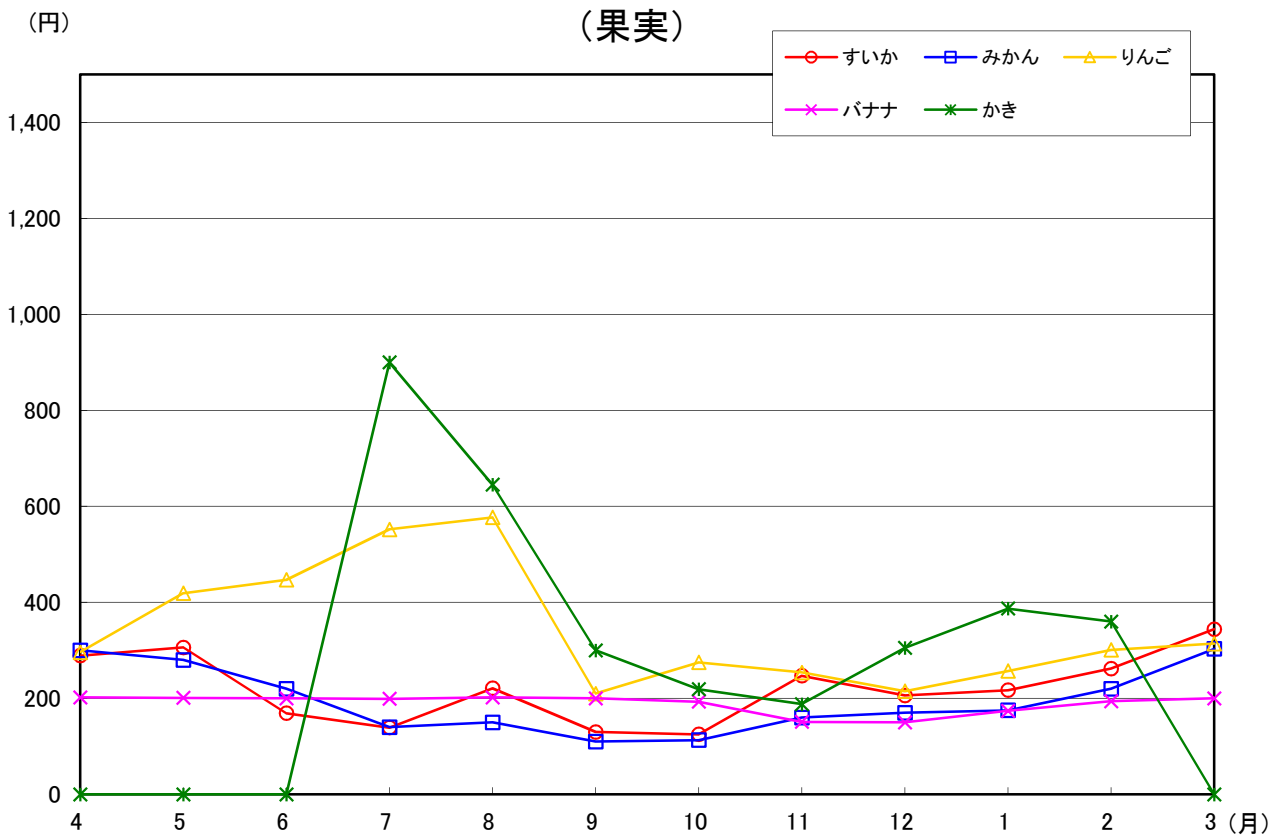
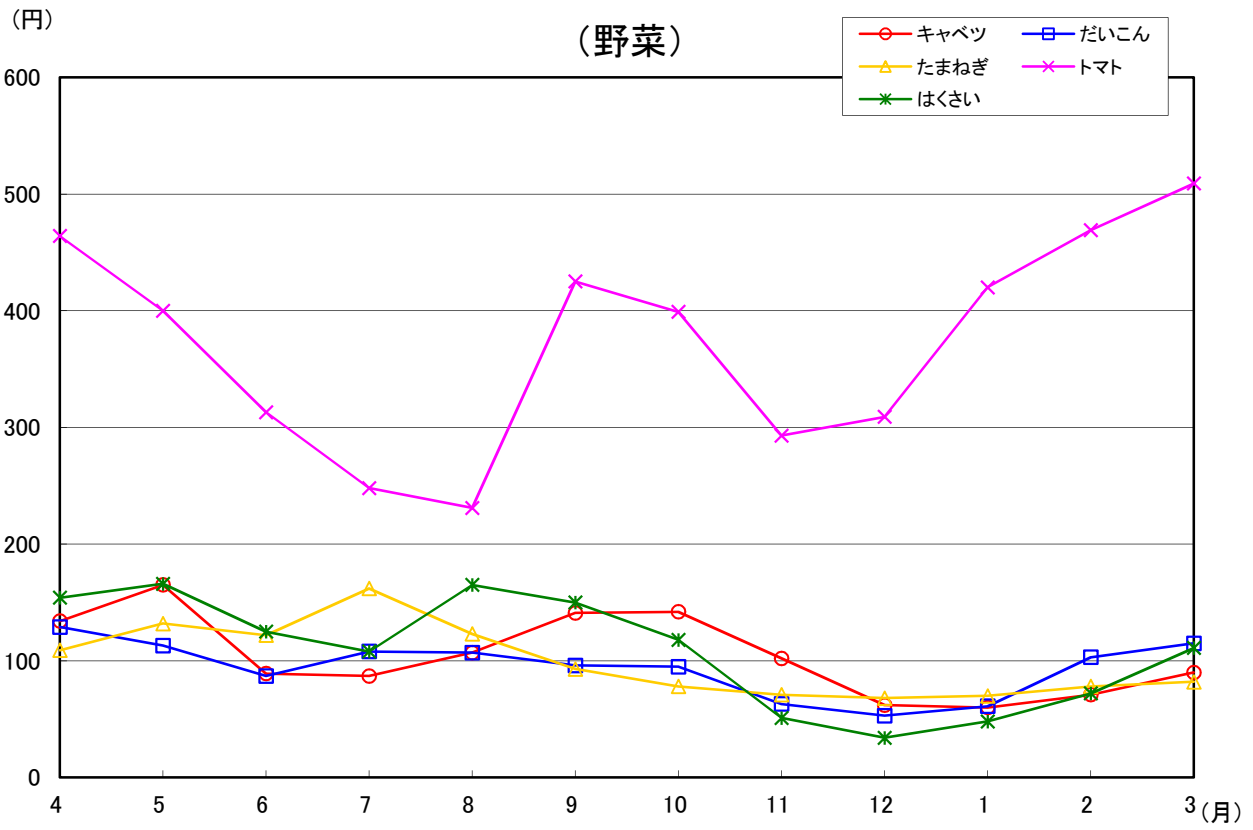
(3) (鳥卵・加工品)

数量 順位	品 目	数量(Kg)	比率(%)	金額 順位	金 額	比率(%)	平均単価
1	も や し	387,768	45.8	3	43,103,894	15.2	111
2	鳥 卵 計	191,966	22.7	2	57,078,444	20.1	297
3	ほ し が き	47,895	5.7	1	75,051,256	26.5	1,567
4	こ ん に や く	36,368	4.3	6	9,224,009	3.3	254
5	つ け も の 計	22,841	2.7	4	15,753,223	5.6	690
6	か ん そ う い も	6,969	0.8	5	10,232,362	3.6	1,468
7	た け の こ 加 工 品	6,704	0.8	8	3,829,767	1.4	571
8	野 菜 水 煮	5,837	0.7	7	5,832,569	2.1	999
9	な っ と う	5,616	0.7	9	3,652,821	1.3	650
10	凍 豆 腐	1,321	0.2	10	2,086,020	0.7	1,579
11	切 干 だ い こ ん	856	0.1	11	1,494,796	0.5	1,746
12	い も が ら	314	0.0	12	1,287,306	0.5	4,100
13	干 し い た け	207	0.0	13	925,570	0.3	4,471
1	そ の 他 加 工 果 実	57,798	6.8	2	15,071,276	5.3	261
2	そ の 他 加 工 品	39,531	4.7	1	16,473,654	5.8	417
3	そ の 他 加 工 野 菜	27,166	3.2	3	14,292,922	5.0	526

(3) (鳥卵・加工品)

数量 順位	品 目	数量(K g)	比率(%)	金額 順位	金 額	比率(%)	平均単価
4	その他乾燥野菜	4,618	0.5	5	3,124,796	1.1	677
5	その他乾燥果実	3,090	0.4	4	5,088,160	1.8	1,647
	鳥卵・加工品計	846,868	100.0		283,602,845	100.0	335

5 主要品目月別平均単価推移図



市の鳥 **かもめ**
(平成8年10月1日制定)



市制施行 30 周年を記念して制定されました。
かもめは身近な海鳥として、ひろく一般に知られています。
本市には約 60 キロメートルにわたる美しい海岸線があり、市のイメージに最もふさわしい鳥です。

6 種別・出荷地

種別・出荷地	計	4月	5月	6月	7月	8月
福島	8,903,363	436,490	537,754	543,574	1,013,915	1,463,421
合計	3,169,616,081	208,616,373	203,578,047	173,329,021	325,275,039	544,132,809
野菜	4,700,979	329,770	453,768	493,234	618,433	477,130
	1,580,396,058	129,886,069	156,926,169	148,678,440	179,921,587	151,319,706
果実	3,835,090	78,056	52,292	21,556	365,558	956,516
	1,444,492,477	72,403,826	39,115,467	18,261,452	139,001,836	386,349,923
鳥卵・加工品	367,294	28,664	31,694	28,784	29,924	29,775
	144,727,546	6,326,478	7,536,411	6,389,129	6,351,616	6,463,180
北海道	5,498,497	481,336	69,614	21,469	28,780	444,240
合計	639,069,774	53,965,040	12,097,866	5,532,853	6,165,126	75,508,574
野菜	5,492,799	481,316	69,569	21,444	27,280	443,699
	636,434,279	53,946,680	12,067,032	5,518,009	5,657,170	75,229,178
果実	5,127				1,480	536
	2,190,294				495,072	276,480
鳥卵・加工品	571	20	45	25	20	5
	445,201	18,360	30,834	14,844	12,884	2,916
青森	5,081,771	261,326	272,437	450,290	710,350	619,274
合計	1,219,813,163	85,744,894	95,795,998	116,403,402	156,111,523	135,788,078
野菜	3,309,662	47,577	81,955	313,410	564,732	514,300
	599,532,239	22,477,156	17,244,148	56,238,326	78,089,227	81,641,630
果実	1,740,114	212,525	185,280	133,610	144,281	100,264
	615,326,614	63,068,090	77,742,234	59,692,252	77,783,492	53,455,896
鳥卵・加工品	31,995	1,224	5,202	3,270	1,337	4,710
	4,954,310	199,648	809,616	472,824	238,804	690,552
岩手	1,138,434	1,864	3,019	74,412	225,353	250,624
合計	184,017,687	362,229	1,206,835	10,894,534	26,595,918	39,618,367
野菜	1,125,059	1,805	3,019	74,224	225,322	250,624
	179,570,760	318,951	1,206,835	10,762,157	26,555,137	39,618,367
果実	12,958					
	4,141,044					
鳥卵・加工品	417	59		188	31	
	305,883	43,278		132,377	40,781	
宮城	223,639	16,468	14,329	20,592	15,566	13,916
合計	130,773,718	9,663,038	9,227,950	10,179,022	8,674,097	9,803,638
野菜	216,192	16,468	13,129	20,574	15,566	13,916
	128,379,488	9,663,038	8,644,750	10,170,274	8,674,097	9,803,638
果実	5,720					
	1,415,340					
鳥卵・加工品	1,727		1,200	18		
	978,890		583,200	8,748		
秋田	28,128	113	45	420	7,808	18,488
合計	10,412,707	372,357	90,126	306,180	2,598,426	5,379,912
野菜	3,771	113	45	420	268	1,671
	4,783,153	372,357	90,126	306,180	237,276	2,111,508
果実	24,357				7,540	16,817
	5,629,554				2,361,150	3,268,404
山形	2,002,778	695	1,782	74,030	537,140	1,233,667
合計	610,119,177	1,663,135	4,154,490	108,287,710	143,332,589	294,801,142
野菜	30,248	535	41	1,643	2,471	6,025
	18,806,963	445,003	86,724	567,702	1,101,730	4,487,660
果実	1,971,087	160	741	72,350	534,654	1,227,637
	590,487,731	1,218,132	3,630,366	107,704,056	142,224,055	290,303,762
鳥卵・加工品	1,443		1,000	37	15	5
	824,483		437,400	15,952	6,804	9,720
茨城	7,169,100	623,828	609,605	1,012,935	456,069	358,860
合計	1,912,555,694	184,559,463	205,745,674	300,852,492	138,335,613	138,436,771
野菜	6,091,424	585,042	489,594	664,212	349,307	197,581
	1,385,868,100	155,418,993	138,998,939	181,800,070	105,803,771	73,468,839
果実	1,064,585	38,221	119,542	348,022	106,139	160,657
	512,751,196	28,817,257	66,470,156	118,701,970	32,150,968	64,600,794
鳥卵・加工品	13,091	565	469	701	623	622
	13,936,398	323,213	276,579	350,452	380,874	367,138

別・月別取扱高表

単位 上段：数量=kg
下段：金額=円

9月	10月	11月	12月	1月	2月	3月
1,293,183 395,606,087	757,383 237,668,376	838,449 194,040,442	782,045 275,634,895	406,979 197,256,494	370,247 187,546,032	459,923 226,932,466
301,726 138,134,031	420,275 148,128,618	375,176 96,831,834	338,715 119,805,036	268,604 92,400,487	276,007 95,234,022	348,141 123,130,059
967,629 251,655,044	313,167 83,376,648	440,185 90,751,437	400,560 125,623,151	97,123 73,519,744	58,796 69,154,364	83,652 95,279,585
23,828 5,817,012	23,941 6,163,110	23,088 6,457,171	42,770 30,206,708	41,252 31,336,263	35,444 23,157,646	28,130 8,522,822
900,441 133,625,793	903,443 102,845,479	574,610 52,313,303	595,292 48,890,557	425,557 35,489,102	526,969 55,327,828	526,746 57,308,253
898,895 132,952,651	901,763 102,024,236	574,545 52,280,519	595,097 48,693,495	425,511 35,473,335	526,934 55,283,721	526,746 57,308,253
1,480 612,630	1,631 806,112					
66 60,512	49 15,131	65 32,784	195 197,062	46 15,767	35 44,107	
800,268 147,425,531	780,325 134,788,663	425,312 71,273,632	134,407 50,829,849	146,703 57,065,700	231,669 78,940,721	249,410 89,645,172
655,201 109,159,934	629,430 94,182,684	341,677 47,074,051	56,944 28,713,123	33,142 22,685,834	32,985 18,987,377	38,309 23,038,749
141,695 37,745,901	147,485 40,071,061	83,115 24,098,649	75,089 21,759,894	111,302 34,029,774	197,774 59,795,377	207,694 66,083,994
3,372 519,696	3,410 534,918	520 100,932	2,374 356,832	2,259 350,092	910 157,967	3,407 522,429
295,755 56,979,800	237,002 36,532,955	26,657 4,231,312	6,860 2,928,841	5,580 1,505,952	5,722 2,023,866	5,586 1,137,078
285,869 53,742,500	235,774 36,107,543	24,700 3,679,290	6,840 2,916,486	5,580 1,505,952	5,722 2,023,866	5,580 1,133,676
9,880 3,232,116	1,228 425,412	1,850 483,516				
6 5,184		107 68,506	20 12,355			6 3,402
46,957 16,579,981	27,550 14,946,161	13,853 10,607,837	17,803 13,549,549	12,062 9,511,375	12,873 9,618,653	11,670 8,412,417
46,897 16,548,445	21,734 13,478,981	13,777 10,504,578	17,602 13,400,261	12,024 9,488,112	12,865 9,605,477	11,640 8,397,837
	5,720 1,415,340					
60 31,536	96 51,840	76 103,259	201 149,288	38 23,263	8 13,176	30 14,580
653 801,684	459 174,582	11 39,150	21 67,554	9 38,686	37 145,314	64 398,736
653 801,684	459 174,582	11 39,150	21 67,554	9 38,686	37 145,314	64 398,736
						0 0
47,273 12,500,135	23,360 9,830,687	42,136 14,410,221	38,846 19,390,731	2,104 1,086,653	1,656 421,351	89 240,333
8,700 4,957,307	7,910 4,689,638	2,217 1,399,094	418 489,412	133 213,797	66 128,563	89 240,333
38,571 7,542,785	15,450 5,141,049	39,767 12,870,295	38,221 18,716,963	1,966 867,996	1,570 268,272	
2 43		152 140,832	207 184,356	5 4,860	20 24,516	
309,967 112,526,565	404,348 106,482,161	629,168 98,816,337	876,338 146,148,174	677,702 138,093,334	570,012 154,768,740	640,268 187,790,370
194,168 76,680,392	366,596 92,624,053	605,607 84,252,162	860,133 122,034,286	651,643 105,600,084	536,380 111,511,073	591,161 137,675,438
115,213 35,431,505	36,954 13,048,776	21,901 13,100,928	14,806 22,400,626	23,587 29,169,798	31,170 39,615,163	48,373 49,243,255
586 414,668	798 809,332	1,660 1,463,247	1,399 1,713,262	2,472 3,323,452	2,462 3,642,504	734 871,677

種別・出荷地	計	4月	5月	6月	7月	8月
栃木	1,450,757	119,863	122,672	195,168	132,626	173,427
合計	754,068,419	81,664,532	67,518,441	47,008,981	38,701,065	48,108,823
野菜	752,600	32,465	44,541	168,798	114,293	150,543
	282,333,045	19,919,847	23,669,390	41,102,756	36,680,622	43,938,970
果実	431,586	66,026	56,298	5,133	55	5,980
	441,862,946	59,368,363	41,416,239	3,553,134	45,792	2,361,312
鳥卵・加工品	266,571	21,372	21,833	21,237	18,278	16,904
	29,872,428	2,376,322	2,432,812	2,353,091	1,974,651	1,808,541
群馬	885,312	20,018	22,983	46,593	181,918	240,631
合計	187,417,970	9,295,407	8,533,858	18,274,247	38,031,396	33,954,411
野菜	847,922	16,282	19,672	44,268	179,527	238,443
	177,688,190	8,208,173	7,614,669	17,685,993	37,429,458	33,393,913
果実	1,544	592	856			
	637,524	282,096	307,044			
鳥卵・加工品	35,846	3,144	2,455	2,325	2,391	2,188
	9,092,256	805,138	612,145	588,254	601,938	560,498
埼玉	123,279	4,657	3,497	2,570	14,813	70,229
合計	50,866,527	3,104,103	1,353,046	1,875,269	7,641,272	27,341,679
野菜	25,484	4,657	3,497	2,570	2,823	414
	13,873,611	3,104,103	1,353,046	1,875,269	2,231,336	242,643
果実	97,795				11,990	69,815
	36,992,916				5,409,936	27,099,036
千葉	7,858,411	506,206	1,140,285	1,967,952	900,924	106,266
合計	1,076,587,549	69,762,352	209,452,049	300,318,707	132,131,194	34,796,640
野菜	5,188,924	506,186	861,738	535,603	100,712	104,685
	624,150,613	69,750,531	126,635,884	55,525,497	27,475,058	34,496,945
果実	2,666,453		278,009	1,432,125	800,191	1,558
	450,867,913		81,965,520	244,721,369	104,644,256	286,092
鳥卵・加工品	3,034	20	538	224	21	23
	1,569,023	11,821	850,645	71,841	11,880	13,603
東京	8,770	766	512	690	523	692
合計	3,179,302	397,194	273,498	292,648	254,070	310,176
野菜	433	53	33	45	32	8
	511,159	53,050	35,208	40,392	36,288	21,762
鳥卵・加工品	8,337	713	479	645	491	684
	2,668,143	344,144	238,290	252,256	217,782	288,414
神奈川	281,195	85,227	51,261	121	163	162
合計	60,258,738	14,715,876	10,532,290	113,768	143,997	139,131
野菜	158,007	81,327	51,261	121	163	162
	27,819,782	13,139,832	10,532,290	113,768	143,997	139,131
果実	123,188	3,900				
	32,438,956	1,576,044				
新潟	1,287,865	44,877	36,067	129,821	355,436	60,569
合計	334,847,596	14,473,360	14,845,346	26,762,879	51,997,600	20,017,472
野菜	499,610	42,507	33,997	28,820	24,532	31,797
	198,373,500	13,770,805	14,215,468	10,495,357	9,707,835	14,401,769
果実	759,615			98,583	328,755	26,856
	123,966,872			15,480,396	41,564,016	5,001,156
鳥卵・加工品	28,640	2,370	2,070	2,418	2,149	1,916
	12,507,224	702,555	629,878	787,126	725,749	614,547
富山	4					
合計	3,024					
野菜	4					
	3,024					
石川	14,009	3,227	2,902	3,858	1,588	2,225
合計	7,184,034	1,535,889	1,583,450	1,685,201	835,526	1,380,629
野菜	13,992	3,227	2,902	3,858	1,588	2,208
	7,018,794	1,535,889	1,583,450	1,685,201	835,526	1,215,389
果実	17					17
	165,240					165,240

9月	10月	11月	12月	1月	2月	3月
120,037	87,269	72,104	84,214	102,582	101,774	139,021
42,345,059	28,259,973	38,201,329	74,818,171	85,247,589	88,016,304	114,178,152
78,646	53,738	21,226	12,515	17,708	23,365	34,762
35,693,712	22,673,807	7,345,091	5,802,456	11,407,068	13,825,468	20,273,858
18,970	8,373	28,890	46,841	62,951	54,060	78,009
4,169,664	2,782,512	28,370,338	66,114,123	71,334,001	71,404,306	90,943,162
22,421	25,158	21,988	24,858	21,923	24,349	26,250
2,481,683	2,803,654	2,485,900	2,901,592	2,506,520	2,786,530	2,961,132
198,165	124,737	8,287	10,800	7,723	10,313	13,144
33,153,851	22,873,451	2,959,770	4,828,270	3,786,577	5,476,378	6,250,354
195,097	121,156	4,815	5,929	4,785	7,205	10,743
32,356,092	21,954,380	2,087,434	3,621,737	3,033,072	4,687,718	5,615,551
						96
						48,384
3,068	3,581	3,472	4,871	2,938	3,108	2,305
797,759	919,071	872,336	1,206,533	753,505	788,660	586,419
16,880	2,066	3,187	2,777	525	1,238	840
4,838,205	975,055	1,085,953	1,243,226	251,402	685,843	471,474
890	2,066	3,187	2,777	525	1,238	840
354,261	975,055	1,085,953	1,243,226	251,402	685,843	471,474
15,990						
4,483,944						
135,625	136,469	522,569	774,614	651,957	524,752	490,792
22,887,836	22,067,094	51,430,969	57,379,688	51,634,656	59,935,258	64,791,106
33,383	83,216	522,252	774,519	651,183	524,682	490,765
10,030,046	15,381,245	51,358,441	57,355,707	51,458,399	59,908,187	64,774,673
101,205	53,066	299				
12,565,692	6,623,208	61,776				
1,037	187	18	95	774	70	27
292,098	62,641	10,752	23,981	176,257	27,071	16,433
715	964	1,608	727	182	357	1,034
273,748	185,156	148,068	255,615	115,787	203,283	470,059
13			116	32	47	54
19,116			98,280	52,002	82,215	72,846
702	964	1,608	611	150	310	980
254,632	185,156	148,068	157,335	63,785	121,068	397,213
145	288	5,084	38,639	31,193	48,785	20,127
129,060	215,330	983,470	6,053,832	7,416,576	13,337,330	6,478,078
145	288	765	8,574	2,231	1,592	11,378
129,060	215,330	272,398	788,292	442,476	341,312	1,561,896
		4,319	30,065	28,962	47,193	8,749
		711,072	5,265,540	6,974,100	12,996,018	4,916,182
43,127	199,082	203,508	64,858	58,551	47,042	44,927
21,789,428	49,009,427	55,109,440	25,974,222	21,065,556	19,222,244	14,580,622
38,582	45,610	48,513	61,448	56,313	44,840	42,651
19,106,713	20,332,692	20,084,995	23,796,251	20,194,185	18,461,870	13,805,560
2,203	150,811	152,093	314			
1,718,756	27,218,785	32,728,127	255,636			
2,342	2,661	2,902	3,096	2,238	2,202	2,276
963,959	1,457,950	2,296,318	1,922,335	871,371	760,374	775,062
4						
3,024						
4						
3,024						
194	7	4	4			
137,635	10,152	6,480	9,072			
194	7	4	4			
137,635	10,152	6,480	9,072			

種別・出荷地	計	4月	5月	6月	7月	8月
山梨	355,395	4,494	8,707	69,642	102,167	66,455
合計	234,456,884	1,200,441	5,410,193	32,181,080	59,068,027	59,508,276
野菜	67,024	4,494	8,086	40,497	1,298	1,174
	21,809,445	1,200,441	3,678,305	12,688,097	414,372	355,382
果実	286,395		621	29,145	100,869	64,757
	209,133,377		1,731,888	19,492,983	58,653,655	58,975,277
鳥卵・加工品	1,976					524
	3,514,062					177,617
長野	408,346	3,919	21,816	64,702	100,682	73,996
合計	124,219,972	2,308,502	7,608,548	14,976,506	18,076,707	17,586,841
野菜	403,670	3,838	21,713	64,518	100,449	73,958
	119,130,116	2,219,294	7,508,562	14,793,554	17,842,239	17,538,781
果実	2,509				132	
	973,836				128,520	
鳥卵・加工品	2,167	81	103	184	101	38
	4,116,020	89,208	99,986	182,952	105,948	48,060
岐阜	191,795	0	5	132	3	408
合計	43,867,764	0	5,616	14,526	4,698	196,776
野菜	2,983	0	5		3	408
	1,577,394	0	5,616		4,698	196,776
果実	188,680					
	42,275,844					
鳥卵・加工品	132			132		
	14,526			14,526		
静岡	143,675	15,169	20,036	7,430	1,763	873
合計	68,786,843	9,335,207	9,440,118	2,845,962	2,054,905	1,691,258
野菜	81,142	14,188	9,818	1,443	1,149	291
	41,357,381	7,698,467	6,190,830	906,498	1,129,777	621,518
果実	62,474	981	10,218	5,965	612	582
	27,235,548	1,636,740	3,249,288	1,865,700	919,080	1,069,740
鳥卵・加工品	59			22	2	
	193,914			73,764	6,048	
愛知	1,547,590	257,122	63,995	25,707	45,518	64,113
合計	450,175,718	63,186,376	30,369,337	22,594,513	39,740,108	53,597,293
野菜	978,715	235,876	59,586	10,674	2,493	1,374
	204,500,405	44,407,012	25,083,709	7,445,785	5,536,724	6,364,875
果実	568,077	21,187	4,365	14,960	42,976	62,690
	244,804,185	18,721,260	5,246,964	15,074,640	34,158,240	47,187,274
鳥卵・加工品	798	59	44	73	49	49
	871,128	58,104	38,664	74,088	45,144	45,144
三重	806	100			0	
合計	150,400	53,460			778	
野菜	806	100			0	
	150,400	53,460			778	
滋賀	2,320				2,320	0
合計	472,770				472,770	0
野菜	2,320				2,320	
	472,770				472,770	
京都	364	60	49	57	40	7
合計	466,862	55,296	97,038	86,400	67,867	19,656
野菜	364	60	49	57	40	7
	466,862	55,296	97,038	86,400	67,867	19,656
大阪	4,761	6	2,836	366	33	9
合計	1,063,238	3,240	474,012	395,064	13,500	6,480
野菜	4,420	6	2,836	30	33	9
	691,524	3,240	474,012	23,544	13,500	6,480
果実	336			336		
	371,520			371,520		
鳥卵・加工品	5					
	194					
兵庫	157,500	32,970	10,760		5,440	9,100
合計	45,039,402	9,476,730	2,947,536		1,114,560	1,738,368
野菜	157,500	32,970	10,760		5,440	9,100
	45,039,402	9,476,730	2,947,536		1,114,560	1,738,368

9月	10月	11月	12月	1月	2月	3月
75,271	18,378	1,611	2,652	2,604	1,854	1,560
57,143,289	13,382,353	840,853	3,269,828	1,418,427	558,725	475,392
2,422	1,613	1,084	1,508	1,434	1,854	1,560
730,893	489,194	328,393	456,935	433,316	558,725	475,392
72,849	16,750	527	9	868		
56,412,396	12,884,832	512,460	6,588	463,298		
	15		1,135	302		
	8,327		2,806,305	521,813		
70,371	41,767	9,100	7,038	4,822	5,887	4,246
26,589,971	15,360,001	5,262,960	6,591,502	3,346,298	3,716,028	2,796,108
69,564	40,330	8,949	5,943	4,670	5,570	4,168
26,299,127	14,778,745	5,081,358	3,948,418	3,020,246	3,422,160	2,677,632
720	1,316	40	91		210	
192,024	401,436	12,096	176,256		63,504	
87	121	111	1,004	152	107	78
98,820	179,820	169,506	2,466,828	326,052	230,364	118,476
21,671	60,681	101,876	6,998	21		
5,606,712	16,000,308	20,584,368	1,444,284	10,476		
2,544		1	1	21		
1,355,292		1,296	3,240	10,476		
19,127	60,681	101,875	6,997			
4,251,420	16,000,308	20,583,072	1,441,044			
1,371	867	4,989	24,672	33,978	19,949	12,578
1,889,142	1,600,344	2,266,369	8,991,034	11,365,277	10,343,171	6,964,056
867	441	4,216	14,264	7,813	15,342	11,310
1,191,462	814,428	1,551,139	5,001,406	3,800,633	7,288,823	5,162,400
503	422	771	10,397	26,164	4,597	1,262
693,360	773,820	708,480	3,953,232	7,562,916	3,021,732	1,781,460
1	4	2	11	1	10	6
4,320	12,096	6,750	36,396	1,728	32,616	20,196
28,715	17,821	59,514	85,168	232,294	329,385	338,238
24,160,341	13,636,710	13,896,421	19,080,934	58,625,288	61,007,310	50,281,087
988	4,452	21,500	34,085	80,662	216,234	310,791
3,969,190	5,912,430	8,610,793	13,301,314	14,056,712	28,905,822	40,906,039
27,685	13,297	37,946	50,974	151,556	113,097	27,344
20,153,999	7,648,248	5,212,080	5,653,476	44,465,760	32,041,764	9,240,480
42	72	68	109	76	54	103
37,152	76,032	73,548	126,144	102,816	59,724	134,568
0	0		6	700		
3,110	778		9,114	83,160		
0	0		6	700		
3,110	778		9,114	83,160		
30	29	62	28	1		1
10,692	22,464	76,010	28,739	1,404		1,296
30	29	62	28	1		1
10,692	22,464	76,010	28,739	1,404		1,296
1,005	506					
118,886	52,056					
1,000	506					
118,692	52,056					
5						
194						
		2,130	21,660	28,310	20,080	27,050
		387,396	6,027,264	8,363,520	6,579,252	8,404,776
		2,130	21,660	28,310	20,080	27,050
		387,396	6,027,264	8,363,520	6,579,252	8,404,776

種別・出荷地	計	4月	5月	6月	7月	8月
奈良	281,341		9	90	692	4,273
合計	69,273,361		6,912	53,784	663,163	3,446,810
野菜	202		9	90	96	3
	120,582		6,912	53,784	54,432	1,080
果実	281,139				596	4,270
	69,152,779				608,731	3,445,730
和歌山	2,340,252	33,065	11,491	48,632	1,736	3,409
合計	600,222,384	7,212,337	5,113,066	17,681,371	500,256	2,505,240
野菜	63,297	60	7,546	46,302	1,660	1,716
	24,275,009	125,280	4,277,610	16,468,056	480,492	1,224,720
果実	2,273,766	33,005	3,945	1,552		1,574
	574,103,731	7,087,057	835,456	981,763		1,110,240
鳥卵・加工品	3,189			778	76	119
	1,843,644			231,552	19,764	170,280
鳥取	485		80	330		75
合計	355,644		51,840	246,024		57,780
野菜	410		80	330		
	297,864		51,840	246,024		
果実	75					75
	57,780					57,780
岡山	1,622	33	23	551	721	6
合計	661,738	58,428	2,030	113,184	152,226	8,316
野菜	1,488	33	23	551	721	6
	500,688	58,428	2,030	113,184	152,226	8,316
果実	134					
	161,050					
広島	19			15		
合計	15,077			9,720		
野菜	19			15		
	15,077			9,720		
徳島	252,880	111,510	81,725	1,372	1,204	1,316
合計	49,648,330	18,172,353	14,867,658	759,218	699,170	713,577
野菜	252,866	111,510	81,715	1,372	1,204	1,316
	49,615,153	18,172,353	14,864,289	759,218	699,170	713,577
果実	4					
	29,808					
鳥卵・加工品	10		10			
	3,369		3,369			
香川	64,645	5,567	3,566			
合計	35,172,315	4,657,435	5,218,344			
野菜	64,260	5,182	3,566			
	35,089,155	4,574,275	5,218,344			
果実	385	385				
	83,160	83,160				
愛媛	765,766	73,157	8,708	4,629	1,430	322
合計	232,281,080	21,921,349	3,014,842	2,526,941	831,549	75,455
野菜	7,701	280	200			
	4,446,090	113,724	177,120			
果実	747,953	72,259	8,048			
	223,565,930	21,562,610	2,666,952			
鳥卵・加工品	10,112	618	460	4,629	1,430	322
	4,269,060	245,015	170,770	2,526,941	831,549	75,455
高知	301,012	27,237	45,858	32,387	11,197	6,122
合計	169,810,059	14,922,069	22,959,622	15,946,491	13,709,877	8,324,845
野菜	295,903	26,709	45,517	32,179	10,957	6,023
	164,382,843	14,213,157	22,430,962	15,725,415	13,447,977	8,208,205
果実	5,109	528	341	208	240	99
	5,427,216	708,912	528,660	221,076	261,900	116,640

9月	10月	11月	12月	1月	2月	3月
18,682	39,393	138,698	79,470	30		4
5,783,314	7,095,492	24,076,764	28,129,788	12,960		4,374
						4
						4,374
18,682	39,393	138,698	79,470	30		
5,783,314	7,095,492	24,076,764	28,129,788	12,960		
336,655	709,772	235,585	526,984	223,838	116,394	92,691
105,673,203	148,201,389	49,246,920	140,246,867	70,217,812	32,926,749	20,697,174
1,056		246		2,141	2,570	
813,672		130,248		343,289	411,642	
335,556	708,022	235,339	526,561	221,697	113,824	92,691
104,848,731	147,847,581	49,116,672	139,189,427	69,874,523	32,515,107	20,697,174
43	1,750		423			
10,800	353,808		1,057,440			
8	39	46	154	8	16	17
16,686	42,984	34,020	180,274	11,826	18,274	23,490
8	39	46	20	8	16	17
16,686	42,984	34,020	19,224	11,826	18,274	23,490
			134			
			161,050			
		2	2			
		3,024	2,333			
		2	2			
		3,024	2,333			
1,793	2,218	2,405	1,963	5,719	6,818	34,837
876,755	1,270,372	1,232,155	1,065,420	1,661,450	1,985,872	6,344,330
1,793	2,218	2,405	1,963	5,719	6,814	34,837
876,755	1,270,372	1,232,155	1,065,420	1,661,450	1,956,064	6,344,330
					4	
					29,808	
		1,167	14,920	13,008	19,676	6,741
		278,640	5,267,462	6,441,530	8,891,715	4,417,189
		1,167	14,920	13,008	19,676	6,741
		278,640	5,267,462	6,441,530	8,891,715	4,417,189
4,962	45,675	75,500	82,379	114,761	188,611	165,632
958,534	6,914,847	16,619,224	26,216,198	36,976,953	55,875,226	60,349,962
34	950	1,590	3,366	270	660	351
21,600	461,916	1,061,100	1,961,712	131,220	329,616	188,082
4,770	44,605	72,592	78,489	114,023	187,951	165,216
902,232	6,438,226	15,320,664	24,195,510	36,786,787	55,545,610	60,147,339
158	120	1,318	524	468		65
34,702	14,705	237,460	58,976	58,946		14,541
2,537	20,385	28,023	27,014	30,311	34,764	35,177
2,651,783	9,116,227	10,613,765	16,280,449	19,570,767	18,186,358	17,527,806
2,537	20,270	27,765	26,737	29,480	33,758	33,971
2,651,783	8,983,387	10,374,545	15,767,449	18,710,439	17,330,458	16,539,066
	115	258	277	831	1,006	1,206
	132,840	239,220	513,000	860,328	855,900	988,740

種別・出荷地	計	4月	5月	6月	7月	8月
福岡	79,635	9,560	2,608	3,250	1,022	4,019
合計	37,540,837	4,568,759	1,411,303	1,556,605	584,206	1,850,492
野菜	34,760	9,251	2,451	3,010	50	438
	17,142,122	4,447,775	1,347,201	1,480,399	161,427	348,709
果実	41,843	72			780	3,400
	19,367,888	35,964			358,236	1,426,680
鳥卵・加工品	3,032	237	157	240	192	181
	1,030,827	85,020	64,102	76,206	64,543	75,103
佐賀	1,884,735	127,495	216,937	153,272	73,970	143,353
合計	505,498,083	33,825,621	37,146,449	28,849,651	25,758,572	35,459,187
野菜	649,868	97,563	203,399	141,792	58,520	125,620
	90,073,470	13,141,267	27,346,421	16,762,248	10,467,576	17,276,868
果実	1,234,867	29,932	13,538	11,480	15,450	17,733
	415,424,613	20,684,354	9,800,028	12,087,403	15,290,996	18,182,319
長崎	609,160	14,650	66,940	43,473	20,548	1,126
合計	165,833,222	7,981,394	17,203,644	23,120,586	14,979,168	444,528
野菜	140,006	7,413	63,963	27,805	3,223	1,064
	44,673,638	5,743,742	15,272,442	9,084,150	2,032,398	384,048
果実	468,366	7,185	2,909	15,277	17,257	
	120,536,964	2,186,352	1,860,192	13,803,696	12,882,240	
鳥卵・加工品	788	52	68	391	68	62
	622,620	51,300	71,010	232,740	64,530	60,480
熊本	4,197,013	748,474	539,328	219,982	7,824	8,910
合計	1,683,543,322	291,274,545	228,470,631	84,952,909	7,844,928	7,432,088
野菜	1,359,894	201,330	220,841	156,614	6,474	5,598
	697,919,228	105,825,380	99,577,761	63,429,492	6,518,504	5,741,908
果実	2,829,807	545,824	317,887	62,600	870	1,812
	983,712,137	185,111,427	128,760,030	21,348,846	1,220,962	1,181,176
鳥卵・加工品	7,312	1,320	600	768	480	1,500
	1,911,957	337,738	132,840	174,571	105,462	509,004
大分	218,721	36,412	5,746	10,919	18,177	33,097
合計	111,596,229	11,864,988	8,544,852	11,088,813	14,729,883	23,450,138
野菜	4,581			3	143	3,236
	4,255,470			4,212	59,184	3,334,878
果実	213,408	36,412	5,746	10,916	18,034	29,161
	106,541,019	11,864,988	8,544,852	11,084,601	14,670,699	19,927,232
鳥卵・加工品	732					700
	799,740					188,028
宮崎	101,475	5,068	4,829	3,768	2,824	3,746
合計	66,676,489	5,128,435	4,004,003	2,686,343	1,797,228	2,160,653
野菜	97,051	4,493	4,574	3,582	2,794	3,695
	59,827,113	3,446,335	3,080,873	2,106,108	1,724,328	2,055,353
果実	4,088	545	229	132	11	36
	6,038,010	1,618,164	866,106	477,360	31,428	67,284
鳥卵・加工品	336	30	26	54	19	15
	811,366	63,936	57,024	102,875	41,472	38,016
鹿児島	134,388	18,748	10,130	9,875	5,692	7,113
合計	56,842,009	8,488,778	4,355,640	4,724,244	5,094,976	4,554,932
野菜	131,803	18,623	10,130	9,875	5,571	7,113
	56,143,432	8,472,578	4,355,640	4,724,244	5,067,738	4,554,932
果実	2,356	100			16	
	611,269	10,800			18,900	
鳥卵・加工品	229	25			105	
	87,308	5,400			8,338	
沖縄	7,340	596	867	970	641	44
合計	7,026,804	505,754	655,366	880,961	1,010,973	190,079
野菜	6,256	558	713	917	305	23
	6,161,843	471,669	550,369	834,996	538,635	123,767
果実	1,053	38	154	22	336	21
	845,521	34,085	104,997	26,525	472,338	66,312
鳥卵・加工品	31			31		
	19,440			19,440		

9月	10月	11月	12月	1月	2月	3月
1,664	925	3,836	11,728	24,852	8,610	7,561
731,269	742,499	1,801,226	4,688,121	11,977,098	4,158,643	3,470,616
483	452	2,255	3,850	2,802	2,385	7,333
443,188	425,367	1,127,943	1,315,743	1,451,897	1,198,065	3,394,408
1,010	305	1,124	7,422	21,780	5,950	
227,448	260,496	529,848	3,226,176	10,436,720	2,866,320	
171	168	457	456	270	275	228
60,633	56,636	143,435	146,202	88,481	94,258	76,208
12,877	355,947	242,061	154,253	90,266	197,097	117,207
2,972,916	61,327,476	47,265,336	41,982,084	42,788,520	91,228,314	56,893,957
18	40	558	56	39	1,001	21,262
13,932	45,792	291,492	87,480	81,054	303,276	4,256,064
12,859	355,907	241,503	154,197	90,227	196,096	95,945
2,958,984	61,281,684	46,973,844	41,894,604	42,707,466	90,925,038	52,637,893
	110,964	104,441	148,378	58,990	24,931	14,719
	18,755,658	20,435,382	33,499,278	12,553,056	5,471,280	11,389,248
	8	15		12,730	17,760	6,025
	12,960	10,368		1,600,128	2,854,062	7,679,340
	110,940	104,410	148,362	46,260	7,155	8,611
	18,728,388	20,410,704	33,484,968	10,952,928	2,602,908	3,624,588
	16	16	16		16	83
	14,310	14,310	14,310		14,310	85,320
157,129	322,900	500,293	403,584	219,045	430,166	639,378
43,050,076	82,700,678	136,804,541	149,701,847	131,931,950	226,322,899	293,056,230
4,894	25,613	157,938	170,181	115,984	137,042	157,385
4,644,304	17,678,198	66,472,025	69,963,687	68,130,658	87,559,261	102,378,050
151,305	297,287	342,355	232,395	103,009	293,124	481,339
38,199,870	65,022,480	70,332,516	79,456,734	63,781,074	138,763,638	190,533,384
930			1,008	52		654
205,902			281,426	20,218		144,796
16,946	5,253	5,415	35,556	13,568	7,819	29,813
5,244,265	968,112	2,535,462	12,930,948	4,386,042	3,735,936	12,116,790
231	661	172	42	90		3
171,288	313,092	77,166	13,932	277,020		4,698
16,715	4,592	5,243	35,482	13,478	7,819	29,810
5,072,977	655,020	2,458,296	12,305,304	4,109,022	3,735,936	12,112,092
			32			
			611,712			
6,130	3,057	4,835	29,401	20,493	10,449	6,875
3,044,098	1,879,189	3,500,875	18,933,188	11,854,524	7,494,464	4,193,489
6,100	3,031	4,213	28,481	20,136	9,813	6,139
2,964,232	1,804,885	2,833,219	18,197,708	11,530,470	6,830,048	3,253,554
		594	892	335	619	695
		586,440	654,264	261,846	614,304	860,814
30	26	28	28	22	17	41
79,866	74,304	81,216	81,216	62,208	50,112	79,121
3,644	5,414	3,023	8,659	5,861	25,513	30,716
3,035,923	3,944,484	1,937,952	6,992,136	3,319,326	4,477,972	5,915,646
3,596	5,414	3,023	8,611	5,616	24,295	29,936
2,974,752	3,944,484	1,937,952	6,940,296	3,083,886	4,277,232	5,809,698
			48	212	1,200	780
			51,840	226,249	197,532	105,948
48				33	18	
61,171				9,191	3,208	
34	65	193	1,574	605	862	889
155,195	258,531	344,985	1,114,732	467,704	668,056	774,468
34	65	193	1,099	605	862	882
155,195	258,531	344,985	987,940	467,704	668,056	759,996
			475			7
			126,792			14,472

種別・出荷地	計	4月	5月	6月	7月	8月
アメリカ	312,947	54,533	45,532	42,331	21,268	18,221
合計	122,394,893	16,635,199	15,770,951	15,629,050	9,263,667	7,968,553
野菜	17,350	1,179	1,268	1,557	1,585	2,725
	7,530,331	394,308	591,365	734,430	679,482	1,183,582
果実	294,808	52,982	44,243	40,760	19,677	15,490
	114,112,432	16,000,613	15,137,985	14,877,513	8,559,691	6,760,477
鳥卵・加工品	789	372	21	14	6	6
	752,130	240,278	41,601	17,107	24,494	24,494
メキシコ	138,518	3,880	24,805	14,341	2,065	878
合計	46,198,846	2,642,853	7,612,732	4,440,303	1,307,016	606,312
野菜	89,879	288	11,559	7,640		
	23,172,994	271,383	2,543,400	1,389,690		
果実	48,639	3,592	13,246	6,701	2,065	878
	23,025,852	2,371,470	5,069,332	3,050,613	1,307,016	606,312
カナダ	515					27
合計	3,386,556					155,520
野菜	486					21
	3,292,272					136,620
果実	29					6
	94,284					18,900
チリ	77,701	4,289	6,139	6,132	9,911	12,036
合計	29,277,007	1,685,016	2,273,400	2,282,472	4,407,869	4,819,111
果実	77,701	4,289	6,139	6,132	9,911	12,036
	29,277,007	1,685,016	2,273,400	2,282,472	4,407,869	4,819,111
ペルー	605				10	
合計	1,094,522				24,300	
野菜	600				10	
	1,089,662				24,300	
果実	5					
	4,860					
合計	260					5
	220,428					4,320
果実	260					5
	220,428					4,320
フィリピン	2,591,873	240,483	227,526	250,579	226,931	189,846
合計	503,095,639	47,888,259	46,648,127	50,251,352	45,883,114	39,515,567
野菜	13,981	2,261	2,784	1,896	832	
	9,565,217	1,607,408	1,959,878	1,245,672	567,432	
果実	2,577,892	238,222	224,742	248,683	226,099	189,846
	493,530,422	46,280,851	44,688,249	49,005,680	45,315,682	39,515,567
ベトナム	3,040	450	450	265	291	205
合計	1,789,852	268,272	263,682	155,736	176,094	123,984
果実	3,035	450	450	265	290	205
	1,787,054	268,272	263,682	155,736	175,608	123,984
鳥卵・加工品	5				1	
	2,798				486	
台湾	55,042	17,808	15,434	17,119	962	75
合計	15,962,767	5,184,593	4,436,122	4,713,628	243,108	67,392
野菜	180	117	59			
	107,135	67,391	33,696			
果実	54,862	17,691	15,375	17,119	962	75
	15,855,632	5,117,202	4,402,426	4,713,628	243,108	67,392
韓国	26,244	1,315	2,740	1,940	2,491	927
合計	15,114,416	870,372	1,508,976	1,079,244	1,356,966	477,684
野菜	23,904	1,315	2,740	1,940	2,491	927
	14,109,368	870,372	1,508,976	1,079,244	1,356,966	477,684
果実	2,320					
	958,392					
鳥卵・加工品	20					
	46,656					

9月	10月	11月	12月	1月	2月	3月
4,012	5,611	5,715	24,648	19,325	30,296	41,455
5,270,103	5,672,249	3,020,446	9,336,450	6,921,563	10,427,432	16,479,230
2,228	3,432	500	386	191	1,174	1,125
1,249,004	1,131,637	278,284	304,614	153,900	404,195	425,530
1,682	2,179	5,191	24,150	19,134	29,105	40,215
3,859,553	4,540,612	2,688,314	8,956,215	6,767,663	9,997,965	15,965,831
102		24	112		17	115
161,546		53,848	75,621		25,272	87,869
490	1,267	3,049	34,595	31,283	12,640	9,225
340,956	911,304	2,179,718	8,516,611	7,324,227	5,357,233	4,959,581
	228	1,565	28,077	27,759	9,873	2,890
	270,864	1,258,092	6,001,420	5,557,583	3,648,835	2,231,727
490	1,039	1,484	6,518	3,524	2,767	6,335
340,956	640,440	921,626	2,515,191	1,766,644	1,708,398	2,727,854
243	245					
1,574,424	1,656,612					
220	245					
1,499,040	1,656,612					
23						
75,384						
10,741	10,324	10,796	3,711	252	238	3,132
3,961,418	3,496,381	3,358,627	1,332,861	187,488	172,260	1,300,104
10,741	10,324	10,796	3,711	252	238	3,132
3,961,418	3,496,381	3,358,627	1,332,861	187,488	172,260	1,300,104
			428	165		2
			712,385	351,195		6,642
			428	160		2
			712,385	346,335		6,642
				5		
				4,860		
70	145	20	20			
58,644	119,988	20,196	17,280			
70	145	20	20			
58,644	119,988	20,196	17,280			
190,252	201,569	190,244	204,537	189,350	204,241	276,315
38,376,269	39,587,571	31,061,581	32,806,560	34,217,805	40,768,656	56,090,778
	60	1,012	1,144	896	1,336	1,760
	34,992	683,208	798,336	632,016	892,512	1,143,763
190,252	201,509	189,232	203,393	188,454	202,905	274,555
38,376,269	39,552,579	30,378,373	32,008,224	33,585,789	39,876,144	54,947,015
119	200	150	235	170	230	275
71,864	117,936	84,434	142,128	90,720	132,138	162,864
115	200	150	235	170	230	275
69,552	117,936	84,434	142,128	90,720	132,138	162,864
4						
2,312						
4						3,640
6,048						1,311,876
4						
6,048						
						3,640
						1,311,876
1,025	1,365	2,097	3,095	870	2,104	6,275
619,596	798,120	1,045,224	1,761,728	677,538	1,720,656	3,198,312
1,025	1,345	2,097	3,095	870	2,104	3,955
619,596	751,464	1,045,224	1,761,728	677,538	1,720,656	2,239,920
						2,320
						958,392
	20					
	46,656					

種別・出荷地	計	4月	5月	6月	7月	8月
中国	128,637	15,446	10,505	9,178	9,780	10,772
合計	62,130,713	6,458,387	4,937,294	4,320,117	4,645,935	5,772,544
野菜	105,191	12,895	8,186	7,524	8,129	9,330
	45,008,290	4,620,952	3,311,554	3,128,031	3,494,097	4,687,011
果実	110		36	16		
	158,220		50,544	16,956		
鳥卵・加工品	23,336	2,551	2,283	1,638	1,651	1,442
	16,964,203	1,837,435	1,575,196	1,175,130	1,151,838	1,085,533
オマーン	1,606					
合計	1,166,476					
野菜	1,606					
	1,166,476					
パキスタン	69				61	8
合計	85,428				74,628	10,800
果実	69				61	8
	85,428				74,628	10,800
タイ	5,166	201	1,034	465	105	75
合計	3,544,684	157,618	870,962	435,901	122,137	94,900
野菜	773	35	44	73	88	75
	840,541	48,041	53,618	86,499	105,613	94,900
果実	2,239	85	980	391	13	
	1,955,103	80,957	814,320	346,594	14,040	
鳥卵・加工品	2,154	81	10	1	4	
	749,040	28,620	3,024	2,808	2,484	
ニュージーランド	245,694	39,511	53,238	26,762	20,215	12,709
合計	57,351,451	6,823,656	8,457,642	6,790,079	4,985,431	4,065,444
野菜	211,110	36,919	48,446	19,180	15,615	7,844
	36,972,931	5,288,220	5,524,740	2,234,196	2,220,858	1,305,666
果実	34,584	2,592	4,792	7,582	4,600	4,865
	20,378,520	1,535,436	2,932,902	4,555,883	2,764,573	2,759,778
オーストラリア	18,596	46	23	17	32	12
合計	6,570,504	73,008	33,264	29,484	48,384	14,472
野菜	1,755	31	23	17	32	7
	2,112,912	53,568	33,264	29,484	48,384	6,372
果実	16,841	15				5
	4,457,592	19,440				8,100
ニューカレドニア	18,520					
合計	2,788,938					
野菜	18,520					
	2,788,938					
合計	169	22		22	33	26
	290,520	38,016		38,016	57,024	43,416
果実	169	22		22	33	26
	290,520	38,016		38,016	57,024	43,416
合計	773	102	238	30		
	362,988	13,500	39,312	49,723		
野菜	38					
	182,088					
果実	697	102	238			
	122,364	13,500	39,312			
鳥卵・加工品	38			30		
	58,536			49,723		
ベルギー	1,703	151	150	142	169	130
合計	1,867,643	153,360	145,530	134,136	168,458	126,176
野菜	1,703	151	150	142	169	130
	1,867,643	153,360	145,530	134,136	168,458	126,176
オランダ	18,563	2,765	2,325	3,115	2,630	3,246
合計	14,580,377	2,337,012	1,980,504	2,465,899	2,015,172	2,333,102
野菜	18,563	2,765	2,325	3,115	2,630	3,246
	14,580,377	2,337,012	1,980,504	2,465,899	2,015,172	2,333,102
フランス	221	15	20	19	21	11
合計	236,952	16,200	23,436	20,520	22,248	17,388
野菜	221	15	20	19	21	11
	236,952	16,200	23,436	20,520	22,248	17,388

9月	10月	11月	12月	1月	2月	3月
10,557	9,672	8,743	12,633	10,090	9,444	11,817
5,232,870	5,072,722	4,401,722	6,165,199	4,978,481	4,521,297	5,624,145
8,684	7,958	6,792	10,315	8,113	7,637	9,628
3,884,749	3,763,886	2,912,388	4,361,234	3,627,936	3,238,920	3,977,532
24	21	2	11			
43,200	37,800	3,240	6,480			
1,849	1,693	1,949	2,307	1,977	1,807	2,189
1,304,921	1,271,036	1,486,094	1,797,485	1,350,545	1,282,377	1,646,613
			200	280	752	374
			152,928	201,528	535,302	276,718
			200	280	752	374
			152,928	201,528	535,302	276,718
358	308	347	1,115	19	297	842
246,143	146,955	162,818	426,018	36,604	137,089	707,539
268	23	62	60	18	12	15
218,927	30,207	60,261	65,260	35,059	19,877	22,279
	10	10			30	720
	10,152	14,472			30,240	644,328
90	275	275	1,055	1	255	107
27,216	106,596	88,085	360,758	1,545	86,972	40,932
6,801	5,109	11,506	2,905	2,311	33,450	31,177
2,475,900	3,193,074	4,138,668	2,117,718	1,832,760	6,691,518	5,779,561
3,177	1,631	8,800	2,560	2,311	33,450	31,177
524,988	1,238,058	2,576,070	1,756,296	1,832,760	6,691,518	5,779,561
3,624	3,478	2,706	345			
1,950,912	1,955,016	1,562,598	361,422			
344	1,645	7,222	4,310	4,154	486	305
442,584	1,463,940	1,897,884	1,104,300	1,117,692	173,880	171,612
344	1,203	48	45			5
442,584	1,365,012	58,968	65,772			9,504
	442	7,174	4,265	4,154	486	300
	98,928	1,838,916	1,038,528	1,117,692	173,880	162,108
		11,850	6,670			
		1,859,814	929,124			
		11,850	6,670			
		1,859,814	929,124			
	44				22	
	76,032				38,016	
	44				22	
	76,032				38,016	
		30	8			365
		145,908	36,180			78,365
		30	8			
		145,908	36,180			
						357
						69,552
						8
						8,813
136	178	219	201	66	64	97
138,240	212,360	275,303	250,776	74,142	79,110	110,052
136	178	219	201	66	64	97
138,240	212,360	275,303	250,776	74,142	79,110	110,052
2,913	1,569					
2,232,770	1,215,918					
2,913	1,569					
2,232,770	1,215,918					
21	25	19	23	14	16	17
21,168	25,272	20,520	21,276	15,120	15,444	18,360
21	25	19	23	14	16	17
21,168	25,272	20,520	21,276	15,120	15,444	18,360

種別・出荷地	計	4月	5月	6月	7月	8月
イスラエル	23,450	5,690	2,990			
合 計	7,225,363	2,102,782	933,228			
果実	23,450	5,690	2,990			
	7,225,363	2,102,782	933,228			
合 計	46,371		18,616	6,110	5,616	16,029
	8,561,371		3,369,345	1,142,057	1,033,523	3,016,446
果実	46,371		18,616	6,110	5,616	16,029
	8,561,371		3,369,345	1,142,057	1,033,523	3,016,446
エクアドル	25,649			130	650	4,459
合 計	4,422,027			34,020	156,730	924,534
果実	25,649			130	650	4,459
	4,422,027			34,020	156,730	924,534
南アフリカ	143,667			9,860	20,859	34,952
合 計	23,499,228			1,617,818	3,514,088	5,539,029
果実	143,667			9,860	20,859	34,952
	23,499,228			1,617,818	3,514,088	5,539,029
国産	29,906	2,310	2,196	2,729	2,500	2,103
合 計	18,812,036	1,400,457	1,223,856	1,487,402	1,447,832	1,211,553
野菜	3,486	272	279	300	279	298
	1,932,550	136,909	148,075	160,980	152,791	165,450
鳥卵・加工品	26,420	2,038	1,917	2,429	2,221	1,805
	16,879,486	1,263,548	1,075,781	1,326,422	1,295,041	1,046,103
国産/輸入	1,776	607	256	205	119	78
合 計	1,726,201	530,818	228,691	371,181	146,256	57,215
野菜	837	69	64	59	73	69
	592,220	34,434	38,886	39,859	49,704	51,383
鳥卵・加工品	939	538	192	146	46	9
	1,133,981	496,384	189,805	331,322	96,552	5,832
輸入	3,210	174	51	825	145	152
合 計	4,912,951	165,175	69,130	179,809	363,452	378,648
鳥卵・加工品	3,210	174	51	825	145	152
	4,912,951	165,175	69,130	179,809	363,452	378,648
ロシア	87	10	16	1	10	7
合 計	112,104	12,312	20,736	648	12,636	8,748
鳥卵・加工品	87	10	16	1	10	7
	112,104	12,312	20,736	648	12,636	8,748
総 計	59,928,931	4,522,181	4,430,097	5,638,363	5,315,490	5,795,572
合 計	16,070,270,877	1,351,553,604	1,356,214,484	1,488,076,405	1,367,270,614	1,711,890,178
野菜	33,776,602	2,982,179	2,964,288	2,958,362	2,463,946	2,700,061
	7,722,826,131	761,829,938	783,346,472	723,059,159	599,486,992	646,934,579
果実	25,305,457	1,473,665	1,392,866	2,607,743	2,789,658	3,031,748
	8,063,841,901	573,593,236	554,817,164	746,787,728	752,980,078	1,050,199,945
鳥卵・加工品	846,872	66,337	72,943	72,258	61,886	63,763
	283,602,845	16,130,430	18,050,848	18,229,518	14,803,544	14,755,654

9月	10月	11月	12月	1月	2月	3月
			3,349	2,363	51	9,007
			645,300	416,772	11,340	3,115,941
			3,349	2,363	51	9,007
			645,300	416,772	11,340	3,115,941
6,838	3,016	7,462	1,885	1,209		
1,482,970	697,032	489,077	381,164	256,500		
6,838	3,016	7,462	1,885	1,209		
1,482,970	697,032	489,077	381,164	256,500		
42,670	26,078	9,248				
6,949,357	4,716,360	1,162,576				
42,670	26,078	9,248				
6,949,357	4,716,360	1,162,576				
2,207	2,552	2,829	3,973	1,930	2,234	2,343
1,265,546	1,447,366	1,799,953	3,206,913	1,387,274	1,515,164	1,418,720
254	298	274	403	233	288	308
138,385	165,239	164,610	224,144	137,443	166,450	172,074
1,953	2,254	2,555	3,570	1,697	1,946	2,035
1,127,161	1,282,127	1,635,343	2,982,769	1,249,831	1,348,714	1,246,646
71	76	85	81	62	64	72
49,246	57,695	68,819	64,522	47,109	50,672	53,977
67	74	85	79	62	64	72
45,358	51,647	68,819	60,372	47,109	50,672	53,977
4	2		2			
3,888	6,048		4,150			
219	228	291	399	156	331	239
445,932	538,217	598,806	515,323	404,774	713,663	540,022
219	228	291	399	156	331	239
445,932	538,217	598,806	515,323	404,774	713,663	540,022
4	5	5	6	7	8	8
5,508	6,804	6,480	7,776	9,396	10,692	10,368
4	5	5	6	7	8	8
5,508	6,804	6,480	7,776	9,396	10,692	10,368
5,250,979	5,718,039	5,163,279	5,411,513	3,917,570	4,199,295	4,566,553
1,362,587,138	1,241,367,562	1,013,500,935	1,331,326,590	1,107,499,495	1,292,386,951	1,446,596,921
2,856,603	3,014,423	2,811,355	3,132,169	2,502,635	2,566,467	2,824,114
691,253,305	642,178,227	491,954,206	596,703,335	511,275,398	587,758,068	687,046,452
2,331,146	2,636,002	2,289,169	2,186,450	1,335,626	1,559,049	1,672,335
656,023,007	582,139,010	502,771,743	682,160,779	552,591,418	669,152,982	740,624,811
63,230	67,614	62,755	92,894	79,309	73,779	70,104
15,310,826	17,050,325	18,774,986	52,462,476	43,632,679	35,475,901	18,925,658

7 品目別・出荷地

(1) 野菜

品目別・出荷地	計	4月	5月	6月	7月	8月
だいこん	3,846,531	344,856	289,274	218,560	255,975	367,584
合計	354,963,226	44,409,049	32,704,106	19,091,252	27,520,295	39,266,888
平均単価	92	129	113	87	108	107
福島	96,490 5,602,834 58	337 7,171 21	12,589 812,408 65	9,326 551,572 59	4,125 384,159 93	17 907 53
北海道	53,580 8,010,306 150				12,540 1,891,296 151	15,130 2,600,964 172
青森	1,691,064 159,285,096 94		37,560 3,632,040 97	208,395 18,396,191 88	238,370 25,045,956 105	352,135 36,567,234 104
宮城	0 0 0					
茨城	466,451 36,505,539 78	92,360 11,835,612 128	46,180 6,884,622 149	4 1,728 432	0 0 0	
群馬	894 164,840 184	29 8,640 298	325 58,590 180	240 33,696 140		
埼玉	1,002 297,421 297			115 24,797 216	270 73,712 273	302 97,783 324
千葉	1,453,790 136,211,490 94	247,000 31,746,978 129	192,620 21,316,446 111			
神奈川	11,640 942,408 81					
岐阜	0 0 0					
愛知	7,780 880,740 113					
三重	700 83,160 119					
和歌山	4,710 752,166 160					
岡山	1,150 208,440 181			480 83,268 173	670 125,172 187	
徳島	7,840 1,222,398 156					
香川	500 56,160 112					
長崎	9,010 1,442,232 160	2,400 462,240 193				
鹿児島	39,930 3,297,996 83	2,730 348,408 128				
かぶ	227,119	22,785	28,978	20,726	6,861	3,503
合計	30,800,620	3,531,496	3,888,862	2,566,955	1,283,908	951,556
平均単価	136	155	134	124	187	272
福島	53,766 5,634,336 105	10,308 1,368,890 133	8,347 837,627 100	3,708 293,479 79	268 17,053 64	
青森	24,697 4,802,058 194			2,829 661,684 234	6,165 1,226,976 199	3,503 951,556 272

別・月別取扱高表

単位 上段：数量=kg
 中断：金額=円
 下段：単価=円

9月	10月	11月	12月	1月	2月	3月
395,929 38,132,337 96	340,780 32,442,759 95	353,872 22,271,056 63	424,911 22,343,273 53	344,603 21,143,569 61	238,571 24,525,569 103	271,616 31,113,073 115
130 7,560 58	16,068 1,364,118 85	23,990 1,297,716 54	15,764 632,302 40	6,701 262,845 39	5,261 204,207 39	2,182 77,869 36
18,360 2,647,242 144	7,550 870,804 115					
377,290 35,420,166 94	306,274 29,243,063 95	169,090 10,899,986 64	1,950 80,460 41			
			0 0 0			
	9,310 807,354 87	8,430 512,460 61	176,069 8,269,615 47	110,858 5,178,842 47		23,240 3,015,306 130
	16 5,616 351	52 11,534 222	118 25,596 217	30 6,372 212		84 14,796 176
149 57,369 385	62 22,204 358			34 7,862 231	50 11,102 222	20 2,592 130
	1,500 129,600 86	152,310 9,549,360 63	222,810 12,789,576 57	211,330 13,667,886 65	199,050 20,524,158 103	227,170 26,487,486 117
			8,200 545,724 67	1,900 211,410 111	1,220 150,066 123	320 35,208 110
		0 0 0				
				6,770 734,670 109	1,010 146,070 145	
				700 83,160 119		
				2,140 340,524 159	2,570 411,642 160	
				3,740 583,038 156	4,100 639,360 156	
					500 56,160 112	
				400 66,960 167	6,210 913,032 147	
					18,600 1,469,772 79	18,600 1,479,816 80
4,712 1,342,818 285	21,170 2,721,206 129	26,646 2,676,002 100	24,553 2,642,286 108	17,304 2,008,155 116	22,912 3,053,282 133	26,969 4,134,094 153
	4,303 446,440 104	5,042 426,070 85	3,226 283,975 88	4,674 450,125 96	5,599 490,216 88	8,291 1,020,461 123
2,620 962,658 367	3,110 364,284 117	4,930 504,846 102	1,490 125,734 84			50 4,320 86

(1) 野菜

品目別・出荷地	計	4月	5月	6月	7月	8月
かぶ	95,596	5,746	10,760	9,860	428	
茨城	11,199,464	895,374	1,422,705	968,274	39,879	
	117	156	132	98	93	
栃木	2,018		144	1,454		
	362,297		20,607	223,754		
	180		143	154		
埼玉	912	356				
	137,225	61,452				
	150	173				
千葉	48,914	6,206	9,222	2,875		
	8,306,712	1,164,120	1,486,228	419,764		
	170	188	161	146		
新潟	1,173	169	505			
	312,034	41,660	121,695			
	266	247	241			
京都	43					
	46,494					
	1,081					
にんじん	1,856,663	110,901	118,888	138,981	118,246	101,532
合計	218,252,593	17,312,718	19,783,855	24,205,509	14,635,307	17,057,820
平均単価	118	156	166	174	124	168
福島	10,999	124	2,374	4,401	1,639	212
	1,360,349	7,314	314,777	744,151	134,401	11,912
	124	59	133	169	82	56
北海道	395,060	700		500	4,720	99,530
	54,086,993	82,404		91,260	697,140	16,781,416
	137	118		183	148	169
青森	308,930			13,400	84,490	1,790
	33,844,273			1,944,540	11,382,444	264,492
	110			145	135	148
茨城	516,980	40	22,960	96,610	27,320	
	55,086,048	2,160	4,987,051	16,548,505	2,398,896	
	107	54	217	171	88	
埼玉	1,000			850		
	221,940			203,040		
	222			239		
千葉	401,850	2,890	15,320	23,220		
	39,486,452	241,931	3,129,548	4,674,013		
	98	84	204	201		
東京	40					
	6,048					
	151					
新潟	2,139	1,487	64		77	
	607,751	434,584	20,016		22,426	
	284	292	313		291	
岡山	20					
	9,504					
	475					
徳島	215,400	105,660	78,170			
	32,698,664	16,544,325	11,332,463			
	152	157	145			
香川	1,335					
	433,836					
	325					
熊本	1,950					
	309,863					
	159					
鹿児島	960					
	100,872					
	105					
ごぼう	371,844	31,461	27,701	13,746	39,489	57,002
合計	92,221,406	6,161,490	6,308,387	4,055,335	9,277,115	11,085,404
平均単価	248	196	228	295	235	194
福島	102				48	50
	21,460				11,664	9,666
	210				243	193

上段：数量=kg
 单位 中断：金額=円
 下段：単価=円

9月	10月	11月	12月	1月	2月	3月
1,632	12,144	13,012	13,363	8,884	9,567	10,200
309,960	1,540,836	1,262,239	1,339,567	887,112	1,173,042	1,360,476
190	127	97	100	100	123	133
	420					
	117,936					
	281					
460		20	76			
70,200		540	5,033			
153		27	66			
	744	3,568	6,379	3,746	7,746	8,428
	115,257	444,755	866,809	670,918	1,390,024	1,748,837
	155	125	136	179	179	208
	449	50				
	136,453	12,226				
	304	245				
		24	19			
		25,326	21,168			
		1,055	1,114			
142,983	226,890	197,465	236,905	183,219	140,079	140,574
22,415,244	21,859,892	20,033,406	18,560,222	12,940,464	12,902,663	16,545,493
157	96	101	78	71	92	118
127	304	393	780	64	249	332
8,840	21,555	30,230	49,086	4,893	15,315	17,875
70	71	77	63	76	62	54
123,050	127,230	39,330				
20,018,805	12,435,564	3,980,404				
163	98	101				
19,770	98,980	90,500				
2,379,564	9,308,358	8,564,875				
120	94	95				
		11,590	85,700	92,350	98,540	81,870
		1,167,912	6,458,670	6,365,520	8,589,888	8,567,446
		101	75	69	87	105
				50	100	
				6,210	12,690	
				124	127	
		53,580	149,240	89,780	41,110	26,710
		5,926,780	11,683,052	6,454,383	4,258,958	3,117,787
		111	78	72	104	117
			40			
			6,048			
			151			
36	376	72				27
8,035	94,415	19,592				8,683
223	251	272				322
		15			5	
		7,560			1,944	
		504			389	
						31,570
						4,821,876
						153
		85	1,095	65	75	15
		35,100	354,456	18,036	23,868	2,376
		413	324	277	318	158
		1,900	50			
		300,953	8,910			
		158	178			
				910		50
				91,422		9,450
				100		189
30,712	31,033	40,533	38,892	17,711	20,111	23,453
7,371,044	7,388,458	10,426,287	11,209,611	5,724,369	6,255,257	6,958,649
240	238	257	288	323	311	297
	4					
	130					
	33					

(1) 野菜

品目別・出荷地	計	4月	5月	6月	7月	8月
ごぼう	16,386		446	880	38	17
北海道	3,657,312		168,750	359,856	30,564	16,956
	223		378	409	804	997
青森	237,132	31,385	26,881	7,317	1,526	1,299
	63,192,080	6,099,714	5,938,395	2,251,422	513,833	431,512
	266	194	221	308	337	332
岩手	120					
	44,712					
	373					
宮城	0					
	0					
	0					
茨城	13,106					2,328
	2,673,540					683,100
	204					293
群馬	98,680			5,068	37,575	53,051
	20,707,650			1,283,245	8,669,862	9,901,294
	210			253	231	187
岐阜	0	0				
	0	0				
	0	0				
熊本	1,112	48	352	280		
	724,124	46,656	189,578	126,414		
	651	972	539	451		
宮崎	2,346					
	638,226					
	272					
鹿児島	70					
	53,784					
	768					
中国	2,790	28	22	201	302	257
	508,518	15,120	11,664	34,398	51,192	42,876
	182	540	530	171	170	167
たけのこ 合計	20,622	16,938	1,732	16		
平均単価	9,591,599	7,204,734	680,184	21,341	1,334	
	465	425	393	1,334		
青森	28		12	16		
	39,269		17,928	21,341		
	1,402		1,494	1,334		
千葉	30		30			
	10,260		10,260			
	342		342			
石川	30		30			
	14,688		14,688			
	490		490			
静岡	2,186	1,856	310			
	1,023,354	868,590	135,648			
	468	468	438			
三重	100	100				
	53,460	53,460				
	535	535				
京都	16	16				
	8,640	8,640				
	540	540				
愛媛	280	280				
	113,724	113,724				
	406	406				
福岡	7,460	6,544				
	3,768,768	2,977,884				
	505	455				
熊本	9,710	8,142	1,350			
	3,861,216	3,182,436	501,660			
	398	391	372			
鹿児島	6					
	4,860					
	810					

上段：数量=kg
 单位 中断：金額=円
 下段：単価=円

9月	10月	11月	12月	1月	2月	3月
3	3,000	8,881	2,794	76	146	105
810	623,916	1,599,318	669,870	59,724	75,168	52,380
270	208	180	240	786	515	499
19,893	24,394	30,842	35,386	17,284	19,174	21,751
4,850,059	6,159,342	8,735,925	10,349,283	5,566,149	5,883,953	6,412,493
244	252	283	292	322	307	295
					120	
					44,712	
					373	
	760	-760	0			
	192,132	-192,132	0			
	253	253	0			
5,732	2,132	1,284	270		236	1,124
1,129,248	243,432	212,976	70,416		47,088	287,280
197	114	166	261		200	256
2,872	92	18	4			
761,341	65,772	21,384	4,752			
265	715	1,188	1,188			
			70	70	122	170
			52,434	54,810	99,468	154,764
			749	783	815	910
1,986	360					
587,466	50,760					
296	141					
					70	
					53,784	
					768	
226	291	268	368	281	243	303
42,120	52,974	48,816	62,856	43,686	51,084	51,732
186	182	182	171	155	210	171
		14	194	118	172	1,438
		14,580	158,004	101,736	168,372	1,242,648
		1,041	814	862	979	864
					2	18
					2,592	16,524
					1,296	918
						916
						790,884
						863
					6	212
					13,176	163,944
					2,196	773
						6
						4,860
						810

(1) 野菜

品目別・出荷地	計	4月	5月	6月	7月	8月
たけのこ	776					
中国	693,360					
	894					
れんこん	91,367	3,428	3,494	4,042	2,920	4,438
合計	55,996,039	2,886,349	2,379,672	5,819,904	3,319,380	3,090,824
平均単価	613	842	681	1,440	1,137	696
茨城	90,794	3,404	3,494	4,042	2,920	4,416
	55,525,133	2,868,329	2,379,672	5,819,904	3,319,380	3,073,248
	612	843	681	1,440	1,137	696
新潟	560	24				22
	449,090	18,020				17,576
	802	751				799
石川	13					
	21,816					
	1,678					
くわい	294					
合計	167,789					
平均単価	571					
茨城	1					
	972					
	972					
埼玉	9					
	17,820					
	1,980					
広島	4					
	5,357					
	1,339					
中国	280					
	143,640					
	513					
その他根菜類	761	71	85	98	90	50
合計	1,580,530	145,638	132,732	146,934	159,105	199,227
平均単価	2,077	2,051	1,562	1,499	1,768	3,985
福島	42					
	20,488					
	488					
茨城	8			1		
	8,057			540		
	1,007			540		
千葉	10	5	2			
	21,114	12,150	2,592			
	2,111	2,430	1,296			
神奈川	10					
	2,052					
	205					
長野	39	4	4	4	6	5
	37,389	3,942	2,970	3,510	6,415	4,374
	959	986	743	878	1,069	875
愛知	639	62	79	93	82	45
	1,460,456	129,546	127,170	142,884	148,154	194,853
	2,286	2,089	1,610	1,536	1,807	4,330
福岡	13				2	
	30,974				4,536	
	2,383				2,268	
はくさい	2,165,521	162,989	108,113	67,677	62,425	91,370
合計	214,047,738	25,054,218	17,984,097	8,446,140	6,757,506	15,113,682
平均単価	99	154	166	125	108	165
福島	50,292	714	1,278	985	130	
	2,677,552	173,664	286,353	147,366	5,940	
	53	243	224	150	46	
北海道	562,930				500	65,710
	80,934,012				75,600	10,981,386
	144				151	167
青森	76,660		3,180	23,420		
	7,559,514		327,456	2,310,876		
	99		103	99		

上段：数量=kg
 单位 中断：金額=円
 下段：単価=円

9月	10月	11月	12月	1月	2月	3月
		14	194	118	164	286
		14,580	158,004	101,736	152,604	266,436
		1,041	814	862	931	932
8,679	9,273	10,762	18,095	9,670	9,032	7,534
5,206,171	3,933,023	4,594,871	9,408,991	4,816,972	5,245,870	5,294,012
600	424	427	520	498	581	703
8,601	9,208	10,718	17,979	9,622	8,948	7,442
5,149,872	3,892,385	4,563,918	9,308,034	4,781,376	5,164,884	5,204,131
599	423	426	518	497	577	699
78	60	40	112	48	84	92
56,299	34,374	24,473	91,885	35,596	80,986	89,881
722	573	612	820	742	964	977
	5	4	4			
	6,264	6,480	9,072			
	1,253	1,620	2,268			
	4	2	202	86		
	3,240	3,024	122,213	39,312		
	810	1,512	605	457		
				1		
				972		
				972		
	4		5			
	3,240		14,580			
	810		2,916			
		2	2			
		3,024	2,333			
		1,512	1,167			
			195	85		
			105,300	38,340		
			540	451		
44	47	55	79	40	43	59
167,848	110,484	101,142	151,384	80,946	76,734	108,356
3,815	2,351	1,839	1,916	2,024	1,785	1,837
			30	12		
			11,416	9,072		
			381	756		
						7
						7,517
						1,074
	3					
	6,372					
	2,124					
		10				
		2,052				
		205				
6		2		1	5	2
7,765		1,458		1,242	3,834	1,879
1,294		729		1,242	767	940
38	44	42	46	25	38	45
160,083	104,112	94,824	133,920	66,420	72,900	85,590
4,213	2,366	2,258	2,911	2,657	1,918	1,902
		1	3	2		5
		2,808	6,048	4,212		13,370
		2,808	2,016	2,106		2,674
271,640	329,438	295,454	292,682	179,434	164,708	139,591
40,775,022	38,740,564	15,076,608	10,017,015	8,670,277	11,876,520	15,536,089
150	118	51	34	48	72	111
	2,174	8,491	7,855	6,151	13,294	9,220
	337,114	434,379	258,280	201,133	490,404	342,919
	155	51	33	33	37	37
247,850	219,710	29,160				
36,286,758	29,841,264	3,749,004				
146	136	129				
	50,060					
	4,921,182					
	98					

(1) 野菜

品目別・出荷地	計	4月	5月	6月	7月	8月
はくさい	2,250			2,250		
岩手	370,116			370,116		
	164			164		
茨城	1,312,174	162,275	103,655	11,272		
	99,718,436	24,880,554	17,370,288	601,722		
	76	153	168	53		
群馬	1,700			200		
	302,400			43,200		
	178			216		
千葉	0					
	0					
	0					
長野	151,295			29,550	61,795	25,660
	21,574,026			4,972,860	6,675,966	4,132,296
	143			168	108	161
愛知	2,370					
	204,768					
	86					
兵庫	5,850					
	706,914					
	121					
さんとうさい	16,140	1,635	1,146	991	1,008	995
合計	4,924,887	493,155	355,855	358,992	362,664	369,144
平均単価	305	302	311	362	360	371
福島	15,476	1,635	1,110	839	888	779
	4,617,195	493,155	340,519	285,552	305,316	275,832
	298	302	307	340	344	354
宮城	560			148	120	216
	261,900			71,280	57,348	93,312
	468			482	478	432
埼玉	104		36	4		
	45,792		15,336	2,160		
	440		426	540		
きょうな	110,120	11,817	10,870	8,481	5,792	7,092
合計	40,869,582	3,903,120	2,922,966	2,459,403	2,915,811	2,907,900
平均単価	371	330	269	290	503	410
福島	4,536	354	578	304	210	156
	1,428,214	125,928	145,476	69,930	150,552	69,984
	315	356	252	230	717	449
宮城	500				300	
	202,230				116,910	
	404				390	
山形	4					
	2,376					
	594					
茨城	103,628	11,463	10,292	8,177	4,842	6,620
	38,734,886	3,777,192	2,777,490	2,389,473	2,444,445	2,751,624
	374	330	270	292	505	416
栃木	1,452				440	316
	501,876				203,904	86,292
	346				463	273
つけな	8,765	655	264	192	110	166
合計	4,181,506	356,022	193,860	172,584	119,448	164,592
平均単価	477	544	734	899	1,086	992
福島	2,152	12				
	152,431	2,268				
	71	189				
茨城	6,613	643	264	192	110	166
	4,029,075	353,754	193,860	172,584	119,448	164,592
	609	550	734	899	1,086	992
こまつな	448,403	28,785	40,204	40,983	36,468	46,203
合計	135,863,835	10,764,712	10,562,784	11,194,079	11,606,654	15,093,086
平均単価	303	374	263	273	318	327
福島	27,033	934	1,210	505	580	1,007
	5,395,414	271,329	191,684	77,600	116,637	261,063
	200	291	158	154	201	259

上段：数量=kg
 单位 中断：金額=円
 下段：単価=円

9月	10月	11月	12月	1月	2月	3月
	45,494	257,803	284,827	169,508	149,319	128,021
	2,077,164	10,893,225	9,758,735	8,211,132	11,175,516	14,750,100
	46	42	34	48	75	115
1,500						
259,200						
173						
			0			
			0			
			0			
22,290	12,000					
4,229,064	1,563,840					
190	130					
				1,275	1,095	
				98,928	105,840	
				78	97	
				2,500	1,000	2,350
				159,084	104,760	443,070
				64	105	189
1,125	1,529	1,696	1,870	1,486	1,488	1,171
471,723	478,958	337,392	437,940	429,516	448,065	381,483
419	313	199	234	289	301	326
1,049	1,529	1,696	1,866	1,486	1,488	1,111
431,763	478,958	337,392	436,212	429,516	448,065	354,915
412	313	199	234	289	301	319
76						
39,960						
526						
			4			60
			1,728			26,568
			432			443
6,671	10,338	8,953	8,684	9,486	8,833	13,103
4,151,952	3,610,170	2,393,291	4,359,463	3,525,763	3,413,134	4,306,609
622	349	267	502	372	386	329
176	338	258	212	293	739	918
126,360	127,321	76,313	67,651	102,622	192,088	173,989
718	377	296	319	350	260	190
	200					
	85,320					
	427					
					4	
					2,376	
					594	
6,495	9,800	8,695	8,016	8,953	8,090	12,185
4,025,592	3,397,529	2,316,978	4,132,188	3,371,085	3,218,670	4,132,620
620	347	266	515	377	398	339
			456	240		
			159,624	52,056		
			350	217		
136	892	1,272	1,052	572	1,157	2,297
174,744	492,779	381,323	264,851	244,285	632,664	984,354
1,285	552	300	252	427	547	429
	323	551	567	169		530
	37,019	20,090	31,247	11,005		50,802
	115	36	55	65		96
136	569	721	485	403	1,157	1,767
174,744	455,760	361,233	233,604	233,280	632,664	933,552
1,285	801	501	482	579	547	528
33,933	44,021	30,426	40,964	37,342	39,346	29,728
16,652,763	11,084,590	5,070,901	9,215,168	12,311,742	13,458,508	8,848,848
491	252	167	225	330	342	298
2,149	1,700	4,711	2,774	3,122	3,691	4,650
835,866	262,011	375,018	381,886	674,718	891,469	1,056,133
389	154	80	138	216	242	227

(1) 野菜

品目別・出荷地	計	4月	5月	6月	7月	8月
こまつな	665	30				480
青森	362,718	12,960				297,918
	545	432				621
茨城	409,975	27,601	35,454	39,899	35,773	42,648
	126,558,507	10,371,121	9,427,590	10,935,578	11,429,910	13,439,763
	309	376	266	274	320	315
群馬	2,088			50		892
	931,549			22,140		428,922
	446			443		481
埼玉	80			80		
	34,560			34,560		
	432			432		
千葉	5,784		3,030	354		
	1,083,456		690,444	81,324		
	187		228	230		
新潟	1,737	220	510	95	115	135
	910,921	109,302	253,066	42,877	60,107	78,710
	524	497	496	451	523	583
和歌山	200					200
	119,232					119,232
	596					596
福岡	396					396
	203,148					203,148
	513					513
長崎	445					445
	264,330					264,330
	594					594
つまみ菜	8,843	720	635	1,057	1,116	645
合計	2,433,019	222,340	190,912	253,179	294,467	194,119
平均単価	275	309	301	240	264	301
福島	2,136	154	49	497	418	125
	356,535	34,420	8,554	80,379	72,743	25,099
	167	224	175	162	174	201
青森	25					
	9,450					
	378					
茨城	6,594	548	586	560	698	520
	2,006,532	179,064	182,358	172,800	221,724	169,020
	304	327	311	309	318	325
栃木	6					
	2,592					
	432					
群馬	18	18				
	8,856	8,856				
	492	492				
三重	4					
	2,678					
	670					
福岡	60					
	46,376					
	773					
キャベツ	5,950,553	573,615	750,607	571,051	490,016	409,321
合計	647,507,621	76,966,001	123,945,965	50,728,569	42,823,275	43,596,187
平均単価	109	134	165	89	87	107
福島	71,723	9,710	17,377	6,851	1,986	1,031
	6,519,141	1,134,585	2,497,632	553,276	104,269	78,548
	91	117	144	81	53	76
北海道	4,630				4,630	
	600,048				600,048	
	130				130	
青森	556,800			29,880	208,900	87,310
	59,761,130			2,968,250	17,493,192	8,733,398
	107			99	84	100
岩手	724,240			3,300	149,160	142,120
	86,116,282			321,732	12,812,164	14,482,865
	119			97	86	102

上段：数量=kg
 单位 中断：金額=円
 下段：単価=円

9月	10月	11月	12月	1月	2月	3月
	155 51,840 334					
31,329 15,550,024 496	41,144 10,544,369 256	24,019 4,453,752 185	37,370 8,529,808 228	34,120 11,583,319 339	35,615 12,537,282 352	25,003 7,755,991 310
318 185,166 582	63 23,760 377		715 249,556 349	50 22,005 440		
	804 109,512 136	1,596 202,176 127				
137 81,707 596	155 93,098 601	100 39,955 400	105 53,918 514	50 31,700 634	40 29,757 744	75 36,724 490
1,076 283,489 263	857 210,703 246	533 133,520 251	337 121,068 359	389 135,108 347	480 142,042 296	998 252,072 253
371 49,345 133	191 25,159 132	79 6,620 84				252 54,216 215
25 9,450 378						
680 224,694 330	666 185,544 279	454 126,900 280	306 102,708 336	362 114,588 317	468 129,276 276	746 197,856 265
				6 2,592 432		
			4 2,678 670			
			27 15,682 581	21 17,928 854	12 12,766 1,064	
564,871 79,465,247 141	462,840 65,608,855 142	367,400 37,453,398 102	412,186 25,574,675 62	394,125 23,744,285 60	445,358 31,703,033 71	509,163 45,898,131 90
1,051 189,518 180	1,160 217,631 188	6,620 393,522 59	8,606 387,941 45	4,300 185,047 43	4,658 263,206 57	8,373 513,966 61
134,520 18,418,126 137	79,630 10,496,952 132	16,560 1,651,212 100				
215,560 29,857,057 139	194,930 26,706,834 137	19,170 1,935,630 101				

(1) 野菜

品目別・出荷地	計	4月	5月	6月	7月	8月
キャベツ	33,560			1,000		
宮城	4,816,109			86,400		
	144			86		
茨城	182,720	39,480	17,830	26,440	9,890	
	19,672,362	4,834,620	4,537,188	1,999,404	731,484	
	108	122	254	76	74	
群馬	588,710			5,970	104,540	178,680
	75,693,873			629,100	10,073,830	20,270,272
	129			105	96	113
千葉	2,768,300	220,390	612,540	493,040	10,400	
	274,325,665	27,976,201	90,844,081	43,443,243	922,374	
	99	127	148	88	89	
神奈川	143,270	81,020	51,100			
	24,769,411	12,938,713	10,427,778			
	173	160	204			
長野	3,900				510	180
	722,574				85,914	31,104
	185				168	173
愛知	865,870	218,855	51,760	4,570		
	93,680,156	29,523,842	15,639,286	727,164		
	108	135	302	159		
兵庫	460	160				
	66,312	42,012				
	144	263				
徳島	4,000	4,000				
	516,028	516,028				
	129	129				
熊本	1,000					
	68,926					
	69					
鹿児島	1,370					
	179,604					
	131					
ほうれんそう	314,234	25,333	27,964	24,011	18,746	13,827
合計	169,832,878	16,126,614	13,825,324	12,022,699	11,753,233	11,951,356
平均単価	540	637	494	501	627	864
福島	78,734	3,730	6,439	5,487	6,223	2,049
	30,796,244	1,824,628	2,017,581	2,527,814	3,656,517	1,409,039
	391	489	313	461	588	688
青森	34,284			2,218	6,658	3,122
	24,165,616			1,134,308	4,459,844	3,196,427
	705			511	670	1,024
岩手	1,204	77	731	160	25	211
	861,003	49,545	421,200	94,500	15,525	280,233
	715	643	576	591	621	1,328
宮城	387					387
	515,322					515,322
	1,332					1,332
茨城	156,803	17,352	16,177	14,465	5,331	7,598
	88,427,117	11,461,883	8,737,767	7,259,841	3,260,115	6,114,987
	564	661	540	502	612	805
栃木	29,763	4,056	3,400	1,496	210	180
	17,954,838	2,687,688	1,954,584	879,984	141,885	163,080
	603	663	575	588	676	906
群馬	8,210		275	55	140	205
	4,619,700		133,110	29,700	88,155	201,555
	563		484	540	630	983
埼玉	2,903		2	10	8	
	1,116,736		1,512	7,776	6,048	
	385		756	778	756	
千葉	60					
	29,700					
	495					
東京	27					
	12,636					
	468					

上段：数量=kg
 单位 中断：金額=円
 下段：単価=円

9月	10月	11月	12月	1月	2月	3月
29,840 4,329,677 145	2,720 400,032 147					
	13,710 2,295,594 167	20,360 1,592,892 78	20,500 1,342,008 65	16,800 1,109,592 66	10,500 640,980 61	7,210 588,600 82
183,600 26,616,329 145	114,680 17,955,518 157	1,240 148,824 120				
	53,100 6,985,278 132	288,160 29,331,288 102	360,010 22,138,034 61	311,180 18,308,538 59	231,450 16,991,792 73	188,030 17,384,836 92
		320 46,440 145				10,830 1,356,480 125
300 54,540 182	2,910 551,016 189					
		14,770 2,333,286 158	21,420 1,583,604 74	61,445 4,095,748 67	198,480 13,769,147 69	294,570 26,008,079 88
			300 24,300 81			
			1,000 68,926 69			
		200 20,304 102	350 29,862 85	400 45,360 113	270 37,908 140	150 46,170 308
19,493 16,430,418 843	33,481 17,078,698 510	33,326 9,937,050 298	28,570 12,967,597 454	28,714 15,300,690 533	29,845 15,532,250 520	30,924 16,906,949 547
3,133 2,331,715 744	10,049 3,604,715 359	13,077 2,456,165 188	8,089 2,644,903 327	8,075 3,532,897 438	7,134 2,995,356 420	5,249 1,794,914 342
7,487 6,826,485 912	6,257 3,978,844 636	3,670 1,579,333 430	1,334 774,668 581	1,475 919,890 624	1,550 999,551 645	513 296,266 578
7,525 6,105,548 811	12,731 6,611,971 519	12,336 4,295,376 348	13,158 6,460,155 491	14,872 8,338,869 561	16,294 8,645,535 531	18,964 11,135,070 587
1,288 1,096,524 851	3,576 2,138,832 598	2,888 1,176,228 407	1,869 1,089,477 583	2,336 1,595,052 683	3,572 2,179,332 610	4,892 2,852,172 583
	730 626,670 858	760 235,440 310	2,230 1,209,600 542	1,685 785,835 466	1,080 630,720 584	1,050 678,915 647
	8 5,940 743	495 132,030 267	1,793 719,188 401	186 75,276 405	205 72,306 353	196 96,660 493
				60 29,700 495		
			27 12,636 468			

(1) 野菜

品目別・出荷地	計	4月	5月	6月	7月	8月
ほうれんそう	1,631	118	720	120	151	75
新潟	1,227,478	102,870	459,562	88,776	125,144	70,713
	753	872	638	740	829	943
長野	228		220			
	106,488		100,008			
	467		455			
ねぎ	1,032,479	82,510	69,539	59,707	62,303	61,051
合計	280,033,157	19,876,682	25,681,850	26,113,355	25,128,149	20,738,944
平均単価	271	241	369	437	403	340
福島	675,247	72,118	53,365	18,297	17,619	13,013
	153,592,792	15,637,347	17,199,421	6,177,581	5,764,889	3,258,095
	227	217	322	338	327	250
北海道	3,778				162	2,382
	2,005,452				93,312	1,259,172
	531				576	529
青森	106,751				3,514	19,732
	39,089,250				1,772,604	7,993,944
	366				504	405
宮城	2,575					
	716,850					
	278					
秋田	450					
	158,490					
	352					
茨城	231,619	10,120	14,780	38,135	38,899	25,538
	79,085,720	4,124,844	7,801,488	18,086,058	16,331,760	8,040,168
	341	408	528	474	420	315
栃木	3,466		200	735	1,570	
	1,738,692		146,880	365,796	870,588	
	502		734	498	555	
群馬	1,129	5	300	5		
	306,774	3,348	154,170	2,538		
	272	670	514	508		
埼玉	249	15	10	5	10	
	84,359	7,452	6,210	2,862	5,832	
	339	497	621	572	583	
千葉	3,095	80	10	2,530	475	
	1,762,992	22,464	7,236	1,478,520	254,772	
	570	281	724	584	536	
新潟	4,120	172	874		54	386
	1,491,786	81,227	366,445		34,392	187,565
	362	472	419		637	486
わけぎ	64,486	6,347	5,926	6,863	6,938	6,294
合計	51,808,746	3,417,865	5,145,076	5,450,197	5,823,456	6,713,604
平均単価	803	539	868	794	839	1,067
福島	45,822	5,061	4,584	4,938	3,903	4,545
	32,942,214	2,268,648	3,727,296	3,775,410	3,390,660	4,556,088
	719	448	813	765	869	1,002
宮城	7,965	801	786	789	867	807
	10,531,328	794,610	988,848	843,210	1,096,416	1,347,516
	1,322	992	1,258	1,069	1,265	1,670
茨城	7,968	348	330	888	1,974	750
	5,117,904	222,912	213,840	582,228	1,103,220	530,712
	642	641	648	656	559	708
栃木	15					15
	21,060					21,060
	1,404					1,404
埼玉	19		1		6	6
	19,386		1,242		6,480	6,480
	1,020		1,242		1,080	1,080
千葉	930	47	61	81	74	58
	860,544	37,800	63,612	89,100	79,974	62,856
	925	804	1,043	1,100	1,081	1,084
新潟	154	5	86	32	27	
	97,137	2,851	54,172	19,957	17,106	
	631	570	630	624	634	

上段：数量=kg
 单位 中断：金額=円
 下段：単価=円

9月	10月	11月	12月	1月	2月	3月
60	130	100	70	25	10	52
70,146	111,726	62,478	56,970	23,171	9,450	46,472
1,169	859	625	814	927	945	894
						8
						6,480
						810
68,131	89,782	86,995	131,495	107,657	111,653	101,656
27,769,726	22,879,486	16,618,194	26,710,570	21,857,702	22,270,154	24,388,345
408	255	191	203	203	199	240
19,523	37,354	61,161	99,331	90,571	100,167	92,728
6,338,465	8,530,093	10,994,860	20,492,523	18,108,754	19,603,559	21,487,205
325	228	180	206	200	196	232
846	388					
464,832	188,136					
549	485					
37,305	33,285	12,635	280			
17,316,720	9,292,698	2,680,992	32,292			
464	279	212	115			
160		665	1,010	240	300	200
71,928		147,366	282,420	63,936	90,720	60,480
450		222	280	266	302	302
	450					
	158,490					
	352					
10,025	15,815	11,517	30,200	16,791	11,141	8,658
3,441,960	3,878,820	2,590,596	5,754,035	3,662,764	2,558,217	2,815,010
343	245	225	191	218	230	325
	955	6				
	350,676	4,752				
	367	792				
		749	5	40	15	10
		119,664	1,782	16,092	5,886	3,294
		160	356	402	392	329
		89	15	15	30	60
		14,807	6,912	6,156	11,772	22,356
		166	461	410	392	373
272	1,535	173	654			
135,821	480,573	65,157	140,606			
499	313	377	215			
5,304	5,024	4,608	4,290	3,364	3,717	5,811
4,931,933	3,873,528	2,292,656	4,707,623	3,367,494	3,028,482	3,056,832
930	771	498	1,097	1,001	815	526
3,975	3,810	3,189	2,556	2,121	2,700	4,440
3,448,332	2,451,384	1,163,160	2,727,108	1,947,888	1,789,776	1,696,464
868	643	365	1,067	918	663	382
513	426	507	825	564	519	561
756,734	657,396	507,384	1,154,898	831,708	791,694	760,914
1,475	1,543	1,001	1,400	1,475	1,525	1,356
600	498	630	633	420	306	591
393,984	344,736	349,920	507,060	313,632	198,288	357,372
657	692	555	801	747	648	605
				6		
				5,184		
				864		
54	62	86	108	150	60	89
58,698	66,528	75,600	86,454	123,336	47,196	69,390
1,087	1,073	879	801	822	787	780
4						
3,051						
763						

(1) 野菜

品目別・出荷地	計	4月	5月	6月	7月	8月
わけぎ	90		36			36
長野	119,232		39,528			59,292
	1,325		1,098			1,647
岐阜	3 4,698 1,566				3 4,698 1,566	
静岡	105 157,788 1,503			15 14,256 950	33 52,164 1,581	21 30,780 1,466
京都	94 93,625 996	40 38,880 972	12 11,826 986			
広島	15 9,720 648			15 9,720 648		
高知	1,257 1,750,734 1,393	45 52,164 1,159	30 44,712 1,490	105 116,316 1,108	51 72,738 1,426	39 71,604 1,836
大分	49 83,376 1,702					17 27,216 1,601
あさつき 合計 平均単価	2,583 1,749,179 677	43 16,859 392				
福島	2,561 1,733,227 677	21 907 43				
青森	22 15,952 725	22 15,952 725				
ふき 合計 平均単価	32,808 12,015,075 366	10,335 3,788,141 367	7,538 2,508,923 333	2,956 710,262 240	27 2,381 88	
福島	5,828 1,453,552 249	1,693 377,383 223	1,368 438,694 321	2,740 635,094 232	27 2,381 88	
栃木	68 19,872 292		68 19,872 292			
群馬	12,544 4,470,336 356	6,452 2,465,856 382	5,876 1,929,312 328	216 75,168 348		
新潟	40 22,289 557	10 5,572 557	30 16,717 557			
岐阜	16 7,776 486					
愛知	13,928 5,755,698 413	1,964 759,402 387	40 11,664 292			
鹿児島	384 285,552 744	216 179,928 833	156 92,664 594			
うど 合計 平均単価	39,454 23,042,989 584	10,672 6,186,705 580	3,871 2,029,536 524	120 85,644 714	16 12,204 763	16 11,880 743
福島	2,071 886,573 428	1,409 665,767 473	622 199,260 320			
山形	12 3,024 252		12 3,024 252			
茨城	48 27,756 578			4 2,700 675		

単位 上段：数量=kg
 中断：金額=円
 下段：単価=円

9月	10月	11月	12月	1月	2月	3月
18 20,412 1,134						
18 34,020 1,890			18 26,568 1,476			
		31 32,648 1,053	9 7,571 841	1 1,404 1,404		1 1,296 1,296
90 160,542 1,784	228 353,484 1,550	165 163,944 994	141 197,964 1,404	102 144,342 1,415	132 201,528 1,527	129 171,396 1,329
32 56,160 1,755			228 184,680 810	622 472,176 759	906 624,024 689	784 451,440 576
			228 184,680 810	622 472,176 759	906 624,024 689	784 451,440 576
	1,064 379,512 357	1,572 470,988 300	1,624 590,976 364	1,496 636,876 426	2,216 1,199,880 541	3,980 1,727,136 434
				16 7,776 486		
	1,064 379,512 357	1,572 470,988 300	1,624 590,976 364	1,480 629,100 425	2,216 1,199,880 541	3,968 1,714,176 432
						12 12,960 1,080
64 40,932 640	168 82,728 492	104 62,964 605	276 212,760 771	4,697 3,369,514 717	7,539 4,346,892 577	11,911 6,601,230 554
						40 21,546 539
	16 6,480 405	20 13,608 680	8 4,968 621			

(1) 野菜

品目別・出荷地	計	4月	5月	6月	7月	8月
うど	31,902	7,543	2,512	104	4	12
栃木	19,423,174	4,721,976	1,570,644	74,952	4,104	8,856
	609	626	625	721	1,026	738
群馬	5,105	1,712	717			
	2,526,962	794,642	250,992			
	495	464	350			
千葉	220	8	4	12	12	4
	117,180	4,320	2,808	7,992	8,100	3,024
	533	540	702	666	675	756
東京	8					
	6,480					
	810					
愛知	88		4			
	51,840		2,808			
	589		702			
みつば	861					
合計	2,826,835					
平均単価	3,283					
福島	857					
	2,814,847					
	3,285					
茨城	4					
	11,988					
	2,997					
系みつば	44,657	4,541	4,674	4,346	3,228	2,243
合計	22,387,666	1,265,004	1,327,234	1,095,876	1,028,862	1,442,394
平均単価	501	279	284	252	319	643
福島	25,460	2,476	2,546	2,501	2,083	948
	13,466,520	668,844	716,580	673,596	611,442	545,454
	529	270	281	269	294	575
茨城	18,550	2,045	2,080	1,845	1,145	1,200
	8,405,532	583,200	549,180	422,280	417,420	820,800
	453	285	264	229	365	684
埼玉	338					95
	252,342					76,140
	747					801
千葉	236	20	45			
	153,306	12,960	29,160			
	650	648	648			
新潟	3		3			
	32,314		32,314			
	10,771		10,771			
静岡	15					
	8,100					
	540					
福岡	55					
	69,552					
	1,265					
根みつば	3,810	1,412	400			
合計	1,981,897	708,254	149,191			
平均単価	520	502	373			
福島	1,162	601	400			
	524,868	275,929	149,191			
	452	459	373			
茨城	2,546	709				
	1,366,308	341,604				
	537	482				
新潟	102	102				
	90,721	90,721				
	889	889				
しゅんぎく	68,793	4,861	1,964	1,423	1,008	702
合計	32,887,850	2,469,917	1,325,586	884,780	758,096	864,670
平均単価	478	508	675	622	752	1,232
福島	46,887	3,706	1,056	651	168	200
	19,414,702	1,730,117	658,368	356,833	102,341	207,165
	414	467	623	548	609	1,036

上段：数量=kg
 单位 中断：金額=円
 下段：単価=円

9月	10月	11月	12月	1月	2月	3月
28 19,656 702	4 2,808 702		180 147,096 817	4,140 3,023,050 730	6,722 3,908,952 582	10,653 5,941,080 558
			84 58,320 694	557 346,464 622	817 437,940 536	1,218 638,604 524
28 14,796 528	148 73,440 496	4 2,700 675				
8 6,480 810						
		80 46,656 583	4 2,376 594			
			700 2,677,428 3,825	161 149,407 928		
			696 2,665,440 3,830	161 149,407 928		
			4 11,988 2,997			
2,612 1,653,264 633	3,638 1,348,218 371	3,555 1,128,816 318	5,762 6,580,980 1,142	2,853 1,885,248 661	3,101 1,721,952 555	4,104 1,909,818 465
1,012 626,616 619	2,128 756,918 356	1,760 603,936 343	4,237 4,967,028 1,172	1,743 1,293,408 742	1,537 832,032 541	2,489 1,170,666 470
1,465 917,460 626	1,510 591,300 392	1,795 524,880 292	1,470 1,544,400 1,051	1,110 591,840 533	1,270 703,620 554	1,615 739,152 458
127 103,140 812					116 73,062 630	
8 6,048 756					163 105,138 645	
					15 8,100 540	
			55 69,552 1,265			
366 254,880 696	1,065 555,012 521	312 132,192 424				255 182,368 715
						161 99,748 620
366 254,880 696	1,065 555,012 521	312 132,192 424				94 82,620 879
2,204 1,995,775 906	8,329 3,109,536 373	10,431 3,117,800 299	10,014 5,327,321 532	7,949 4,563,809 574	8,682 4,270,623 492	11,226 4,199,937 374
1,322 697,431 528	6,949 2,226,603 320	7,883 2,068,017 262	7,242 3,749,268 518	4,937 2,637,695 534	5,199 2,394,059 460	7,574 2,586,805 342

(1) 野菜

品目別・出荷地	計	4月	5月	6月	7月	8月
しゅんぎく 北海道	11 810 74					11 810 74
青森	115 49,464 430			60 37,584 626		
岩手	536 702,000 1,310					57 85,860 1,506
宮城	4,245 3,681,187 867	231 216,864 939	845 639,354 757	691 484,315 701	840 655,755 781	434 570,835 1,315
茨城	4,957 2,323,728 469	129 108,216 839	63 27,864 442	15 5,400 360		
栃木	11,298 6,159,672 545	795 414,720 522				
群馬	552 342,554 621					
千葉	33 49,248 1,492			6 648 108		
新潟	159 164,485 1,034					
せり 合計 平均単価	17,160 22,429,132 1,307	728 471,744 648	524 298,998 571	121 107,622 889	163 168,750 1,035	100 127,051 1,271
福島	15 6,836 456	5 1,706 341				
宮城	401 425,088 1,060				64 64,746 1,012	78 75,546 969
秋田	4 5,184 1,296				0 0 0	
茨城	16,389 21,506,569 1,312	670 416,988 622	488 260,550 534	86 71,010 826	67 67,716 1,011	14 29,743 2,125
千葉	3 3,240 1,080		3 3,240 1,080			
東京	348 482,215 1,386	53 53,050 1,001	33 35,208 1,067	35 36,612 1,046	32 36,288 1,134	8 21,762 2,720
にら 合計 平均単価	218,490 113,013,027 517	20,693 9,778,526 473	16,081 5,833,847 363	17,446 5,877,835 337	15,095 5,983,124 396	10,333 7,623,039 738
福島	162,275 80,519,551 496	8,951 3,921,037 438	10,908 4,031,262 370	12,010 4,002,264 333	9,323 3,264,030 350	6,053 4,027,374 665
宮城	40 16,632 416					
山形	144 130,032 903			36 19,440 540		
茨城	34,080 17,755,461 521	4,872 2,573,079 528	3,952 1,198,627 303	4,996 1,671,580 335	5,504 2,549,880 463	2,676 2,204,496 824
栃木	17,496 11,076,891 633	5,840 2,623,882 449	1,052 487,685 464	348 159,538 458	256 162,648 635	1,404 1,213,617 864

上段：数量=kg
 单位 中断：金額=円
 下段：単価=円

9月	10月	11月	12月	1月	2月	3月
		55				
		11,880				
		216				
338	141					
518,292	97,848					
1,533	694					
466	435	39		60		204
685,444	263,272	14,148		51,840		99,360
1,471	605	363		864		487
51	120	543	933	1,125	1,338	640
46,008	65,664	199,584	452,736	591,624	611,064	215,568
902	547	368	485	526	457	337
	426	1,890	1,485	1,803	2,121	2,778
	279,720	809,136	885,384	1,259,928	1,236,600	1,274,184
	657	428	596	699	583	459
	222		330			
	127,872		214,682			
	576		651			
27						
48,600						
1,800						
	36	21	24	24	24	30
	48,557	15,035	25,251	22,722	28,900	24,020
	1,349	716	1,052	947	1,204	801
113	208	1,287	5,986	4,017	2,193	1,720
137,862	220,428	1,171,746	10,589,292	5,490,612	2,208,951	1,436,076
1,220	1,060	910	1,769	1,367	1,007	835
				10		
				5,130		
				513		
106	82	52	19			
123,066	82,728	52,002	27,000			
1,161	1,009	1,000	1,421			
				4		
				5,184		
				1,296		
2	126	1,235	5,918	3,971	2,146	1,666
2,160	137,700	1,119,744	10,482,696	5,428,296	2,126,736	1,363,230
1,080	1,093	907	1,771	1,367	991	818
5			49	32	47	54
12,636			79,596	52,002	82,215	72,846
2,527			1,624	1,625	1,749	1,349
11,712	11,079	16,677	28,998	30,962	17,120	22,294
8,303,083	7,625,286	8,003,502	17,367,534	14,677,146	12,594,842	9,345,263
709	688	480	599	474	736	419
6,330	4,243	14,572	28,245	27,700	14,875	19,065
3,807,561	2,856,179	6,804,562	16,708,950	12,585,402	10,629,090	7,881,840
602	673	467	592	454	715	413
						40
						16,632
						416
44	64					
47,520	63,072					
1,080	986					
2,200	3,764	1,624	300	1,116	928	2,148
1,807,704	2,451,211	873,936	245,376	658,066	612,880	908,626
822	651	538	818	590	660	423
2,016	1,952	280	392	2,144	772	1,040
1,668,730	1,533,384	193,622	353,808	1,427,306	719,150	533,521
828	786	692	903	666	932	513

(1) 野菜

品目別・出荷地	計	4月	5月	6月	7月	8月
にら	3,892	1,028				100
群馬	2,985,854	655,992				86,400
	767	638				864
千葉	100					100
	91,152					91,152
	912					912
新潟	216		168	36	12	
	133,272		112,493	14,213	6,566	
	617		670	395	547	
岡山	12	2	1			
	37,962	4,536	3,780			
	3,164	2,268	3,780			
高知	225			20		
	259,200			10,800		
	1,152			540		
宮崎	10					
	7,020					
	702					
セルリ—	105,711	14,612	14,459	8,354	6,798	5,949
合計	39,283,110	7,098,246	7,289,136	3,435,804	2,279,448	2,153,412
平均単価	372	486	504	411	335	362
福島	2,114	469	353	163	174	132
	1,210,140	243,108	142,020	96,336	123,228	99,792
	572	518	402	591	708	756
北海道	50					
	20,520					
	410					
茨城	430	400	30			
	211,032	194,184	16,848			
	491	485	562			
群馬	320	50	150			
	121,824	24,516	74,520			
	381	490	497			
千葉	60					
	14,904					
	248					
長野	39,130		4,850	8,050	6,400	5,340
	14,264,532		2,397,924	3,313,224	2,117,340	1,969,056
	365		494	412	331	369
静岡	50,530	11,530	7,630			
	19,055,304	5,700,780	3,949,560			
	377	494	518			
愛知	1,400	100	110			
	425,574	52,866	55,404			
	304	529	504			
香川	270	220				
	114,048	100,548				
	422	457				
福岡	8,699	1,249	1,140			
	3,348,000	673,920	618,840			
	385	540	543			
アメリカ	2,688	588	196	140	224	476
	466,560	102,060	34,020	24,300	38,880	82,620
	174	174	174	174	174	174
ベルギー	20	6		1		1
	30,672	6,264		1,944		1,944
	1,534	1,044		1,944		1,944
アスパラガス	77,112	7,469	19,634	8,781	10,093	9,585
合計	82,011,486	11,542,425	19,069,412	9,887,163	9,733,696	6,776,067
平均単価	1,064	1,545	971	1,126	964	707
福島	53,597	4,449	18,599	6,574	8,593	9,410
	51,548,701	6,825,147	17,784,072	6,916,137	7,919,620	6,569,139
	962	1,534	956	1,052	922	698
北海道	24		12	12		
	54,000		22,896	31,104		
	2,250		1,908	2,592		

上段：数量=kg
 单位 中断：金額=円
 下段：単価=円

9月	10月	11月	12月	1月	2月	3月
1,120	1,000	200			444	
966,816	665,496	129,600			481,550	
863	665	648			1,085	
2	1	1	1	2	1	1
4,752	2,484	1,782	3,240	6,372	6,372	4,644
2,376	2,484	1,782	3,240	3,186	6,372	4,644
	55		50		100	
	53,460		49,140		145,800	
	972		983		1,458	
			10			
			7,020			
			702			
6,818	5,943	7,292	13,838	4,030	6,839	10,779
2,260,224	1,920,564	1,758,564	3,743,604	1,414,908	2,128,356	3,800,844
332	323	241	271	351	311	353
170	191	136			29	297
128,520	144,396	77,328			19,332	136,080
756	756	569			667	458
50						
20,520						
410						
			120			
			22,788			
			190			
			60			
			14,904			
			248			
6,230	5,330	2,930				
2,041,956	1,700,460	724,572				
328	319	247				
		3,840	11,400	3,920	6,210	6,000
		880,092	3,148,416	1,371,168	1,929,636	2,075,652
		229	276	350	311	346
		30	660		400	100
		7,452	157,356		120,744	31,752
		248	238		302	318
					50	
					13,500	
					270	
		130	1,540	110	150	4,380
		28,080	384,804	43,740	45,144	1,553,472
		216	250	398	301	355
364	420	224	56			
62,100	71,820	38,880	11,880			
171	171	174	212			
4	2	2	2			2
7,128	3,888	2,160	3,456			3,888
1,782	1,944	1,080	1,728			1,944
5,228	1,814	923	1,180	1,009	2,878	8,518
4,732,210	1,995,863	1,155,276	1,809,309	1,778,480	2,979,278	10,552,307
905	1,100	1,252	1,533	1,763	1,035	1,239
4,822	383					767
4,211,002	359,987					963,597
873	940					1,256

(1) 野菜

品目別・出荷地	計	4月	5月	6月	7月	8月
アスパラガス	1,765		960	20	80	175
新潟	2,448,511		1,171,778	26,082	115,776	206,928
	1,387		1,221	1,304	1,447	1,182
香川	0					
	713					
	0					
佐賀	75	75				
	129,600	129,600				
	1,728	1,728				
長崎	11,551	2,918	63	2,175	1,410	
	16,700,580	4,556,574	90,666	2,913,840	1,674,000	
	1,446	1,562	1,439	1,340	1,187	
メキシコ	7,868	27				
	8,113,863	31,104				
	1,031	1,152				
ペルー	600				10	
	1,089,662				24,300	
	1,816				2,430	
タイ	0					
	324					
	0					
オーストラリア	1,632					
	1,925,532					
	1,180					
カリフラワー	28,122	3,600	2,414	1,835	1,665	960
合計	7,278,094	978,480	616,236	496,636	529,308	352,728
平均単価	259	272	255	271	318	367
福島	6,334			153	25	
	956,689			18,144	1,944	
	151			119	78	
茨城	6,634		1,696	1,564	360	
	1,440,517		415,476	436,104	93,636	
	217		245	279	260	
群馬	48					
	14,796					
	308					
埼玉	445					
	122,148					
	274					
千葉	848					
	311,256					
	367					
新潟	456		198	6		
	139,710		75,696	1,780		
	306		382	297		
山梨	3,652	3,120	520			
	917,784	786,240	125,064			
	251	252	241			
長野	3,960			112	1,280	960
	1,412,294			40,608	433,728	352,728
	357			363	339	367
岐阜	5					
	2,700					
	540					
愛知	916	24				
	354,564	8,100				
	387	338				
福岡	4,824	456				
	1,605,636	184,140				
	333	404				
ブロッコリー	192,351	13,041	25,601	13,466	5,537	6,832
合計	78,682,202	10,270,920	8,332,455	5,327,337	2,636,692	3,449,930
平均単価	409	788	325	396	476	505
福島	94,198	1,101	20,338	10,435	13	
	26,767,442	316,841	6,023,711	3,529,526	2,312	
	284	288	296	338	178	

単位 上段：数量=kg
 中断：金額=円
 下段：単価=円

9月	10月	11月	12月	1月	2月	3月
70				148	225	87
85,428				291,125	434,959	116,435
1,220				1,967	1,933	1,338
						0
						713
						0
					40	4,945
					75,060	7,390,440
					1,877	1,495
	228	875	707	701	2,613	2,717
	270,864	1,096,308	1,031,152	1,141,020	2,468,935	2,074,480
	1,188	1,253	1,458	1,628	945	764
			428	160		2
			712,385	346,335		6,642
			1,664	2,165		3,321
					0	
					324	
					0	
336	1,203	48	45			
435,780	1,365,012	58,968	65,772			
1,297	1,135	1,229	1,462			
920	4,303	3,546	3,968	1,833	1,600	1,478
403,142	801,725	521,283	790,281	578,988	670,097	539,190
438	186	147	199	316	419	365
	2,889	1,896	1,158	136	11	66
	462,955	244,125	193,373	26,309	1,685	8,154
	160	129	167	193	153	124
	584	1,284	952	186		8
	118,260	197,402	152,056	23,803		3,780
	203	154	160	128		473
		24	16	8		
		7,344	5,184	2,268		
		306	324	284		
		152	138	64	11	80
		32,076	31,428	19,224	5,400	34,020
		211	228	300	491	425
				168	312	368
				59,076	117,396	134,784
				352	376	366
	142	110				
	38,422	23,812				
	271	216				
						12
						6,480
						540
920	688					
403,142	182,088					
438	265					
				5		
				2,700		
				540		
		80	224	370	178	40
		16,524	51,408	165,996	95,040	17,496
		207	230	449	534	437
			1,480	896	1,088	904
			356,832	279,612	450,576	334,476
			241	312	414	370
6,920	26,951	24,736	27,950	16,767	13,126	11,424
4,079,980	10,765,437	6,917,236	7,464,930	7,734,755	6,345,613	5,356,917
590	399	280	267	461	483	469
376	20,225	17,122	11,612	3,319	4,768	4,889
173,124	7,400,203	4,412,748	2,074,348	723,816	1,069,770	1,041,043
460	366	258	179	218	224	213

(1) 野菜

品目別・出荷地	計	4月	5月	6月	7月	8月
ブロッコリー	14,480				2,758	4,882
北海道	7,752,509				1,225,757	2,673,950
	535				444	548
茨城	1,721					
	270,054					
	157					
栃木	7,876					
	2,644,488					
	336					
埼玉	7,108	2,692	1,200			
	4,004,835	2,151,273	592,704			
	563	799	494			
新潟	1,782		1,731			
	687,747		662,878			
	386		383			
長野	4,979			1,891	1,686	30
	3,298,601			1,336,111	1,019,823	19,980
	663			707	605	666
静岡	6					
	4,698					
	783					
愛知	11,425	5,218	1,312			
	6,271,356	3,921,567	596,322			
	549	752	455			
奈良	4					
	4,374					
	1,094					
香川	39,136	3,400	180			
	22,746,040	3,530,239	116,640			
	581	1,038	648			
熊本	138					
	54,648					
	396					
宮崎	36	36				
	48,600	48,600				
	1,350	1,350				
鹿児島	18	18				
	24,300	24,300				
	1,350	1,350				
アメリカ	9,216	576	840	1,140	1,080	1,920
	3,999,910	278,100	340,200	461,700	388,800	756,000
	434	483	405	405	360	394
メキシコ	228					
	102,600					
	450					
レタス	903,017	64,337	63,847	100,763	102,745	106,070
合計	225,440,738	20,445,988	16,479,709	14,429,379	18,506,049	22,965,687
平均単価	250	318	258	143	180	217
福島	53,316	1,885	2,889	9,468	5,055	7,056
	17,178,680	1,025,428	1,296,206	1,774,144	1,399,983	1,759,833
	322	544	449	187	277	249
青森	5,644				40	2,400
	2,039,472				10,152	686,340
	361				254	286
岩手	288,955		2,284	67,526	72,451	58,887
	58,304,275		768,528	8,667,173	11,430,180	12,003,444
	202		336	128	158	204
宮城	4,328	3,363	448	337		
	1,677,024	1,442,448	113,616	92,016		
	387	429	254	273		
茨城	246,788	24,861	32,652	360		
	56,451,546	8,016,678	7,524,198	75,600		
	229	322	230	210		
栃木	1,075		120			
	395,064		25,920			
	368		216			

上段：数量=kg
 单位 中断：金額=円
 下段：単価=円

9月	10月	11月	12月	1月	2月	3月
4,284 2,557,839 597	1,900 1,005,135 529	656 289,828 442				
	27 7,776 288	419 85,590 204	1,275 176,688 139			
	2,768 1,119,636 404	3,804 1,176,336 309	1,272 339,228 267	32 9,288 290		
	768 436,968 569	2,288 773,778 338	160 50,112 313			
	51 24,869 488					
1,036 657,817 635	336 264,870 788					
						6 4,698 783
			905 238,356 263	3,480 1,285,233 369	360 152,118 423	150 77,760 518
						4 4,374 1,094
		312 129,060 414	12,726 4,586,198 360	9,708 5,608,418 578	7,494 4,921,203 657	5,316 3,854,282 725
		135 49,896 370				3 4,752 1,584
1,224 691,200 565	876 505,980 578			60 32,400 540	444 175,522 395	1,056 370,008 350
				168 75,600 450	60 27,000 450	
90,609 33,287,715 367	77,044 19,022,165 247	70,229 9,035,462 129	58,471 14,817,887 253	49,284 15,110,499 307	56,587 21,279,152 376	63,031 20,061,046 318
4,322 1,680,597 389	7,256 2,211,015 305	5,111 1,422,272 278	2,515 1,120,409 445	2,888 1,193,295 413	2,387 1,075,268 450	2,484 1,220,230 491
2,484 1,080,432 435	720 262,548 365					
53,685 18,246,384 340	34,122 7,188,566 211					
		180 28,944 161				
734 323,028 440	30,739 7,790,256 253	62,015 7,073,082 114	30,634 6,527,952 213	14,287 3,587,436 251	16,380 5,405,832 330	34,126 10,127,484 297
	955 369,144 387					

(1) 野菜

品目別・出荷地	計	4月	5月	6月	7月	8月
レタス	2,705		1,505	500		700
群馬	777,103		575,143	88,560		113,400
	287		382	177		162
埼玉	3		3			
	1,728		1,728			
	576		576			
千葉	210					
	54,864					
	261					
長野	131,709	116	14,168	22,572	25,199	37,027
	34,439,590	103,572	3,383,218	3,731,886	5,665,734	8,402,670
	261	893	239	165	225	227
静岡	5,941	6	12			
	1,815,858	3,672	7,020			
	306	612	585			
愛知	6,814					
	4,844,556					
	711					
兵庫	135,650	32,810	9,760			
	41,245,848	9,434,718	2,780,136			
	304	288	285			
香川	19,224	1,290				
	5,954,850	414,288				
	310	321				
福岡	655	6	6			
	260,280	5,184	3,996			
	397	864	666			
サラダな 合計	6,490	562	571	533	570	543
平均単価	4,508,347	420,120	385,107	274,644	322,288	341,712
	695	748	674	515	565	629
福島	11				5	
	4,984				124	
	453				25	
宮城	519	58	17		59	11
	438,426	58,320	14,472		43,092	7,020
	845	1,006	851		730	638
茨城	7					
	4,752					
	679					
群馬	18		18			
	13,176		13,176			
	732		732			
千葉	5,904	504	527	533	506	532
	3,993,246	361,800	327,996	274,644	279,072	334,692
	676	718	622	515	552	629
新潟	9		9			
	29,463		29,463			
	3,274		3,274			
愛知	22					
	24,300					
	1,105					
パセリ 合計	21,155	2,202	1,844	1,612	1,469	1,596
平均単価	21,783,108	1,605,528	2,173,608	1,862,028	1,528,718	2,160,324
	1,030	729	1,179	1,155	1,041	1,354
茨城	20,352	2,162	1,802	1,582	1,442	1,507
	19,951,515	1,554,768	2,062,098	1,804,788	1,472,688	1,937,088
	980	719	1,144	1,141	1,021	1,285
千葉	26			5		1
	61,668			8,100		3,888
	2,372			1,620		3,888
長野	490		5	25	27	88
	1,294,725		13,500	49,140	56,030	219,348
	2,642		2,700	1,966	2,075	2,493
静岡	282	40	37			
	468,720	50,760	98,010			
	1,662	1,269	2,649			

上段：数量=kg
 单位 中断：金額=円
 下段：単価=円

9月	10月	11月	12月	1月	2月	3月
				6	192	12
				2,592	45,144	7,128
				432	235	594
29,384	3,243					
11,957,274	1,195,236					
407	369					
	9	12	1,604	1,992	2,288	18
	5,400	5,184	442,746	591,516	750,600	9,720
	600	432	276	297	328	540
			880	983	4,716	235
			305,640	678,240	3,707,100	153,576
			347	690	786	654
		2,130	21,360	25,810	19,080	24,700
		387,396	6,002,964	8,204,436	6,474,492	7,961,706
		182	281	318	339	322
		770	1,039	3,235	11,480	1,410
		114,480	268,488	815,076	3,782,700	559,818
		149	258	252	330	397
		11	439	83	64	46
		4,104	149,688	37,908	38,016	21,384
		373	341	457	594	465
591	576	442	623	446	503	530
618,732	440,964	208,116	366,768	302,616	460,566	366,714
1,047	766	471	589	679	916	692
						6
						4,860
						810
16	16			14	221	107
20,736	16,200			12,420	191,646	74,520
1,296	1,013			887	867	696
						7
						4,752
						679
575	560	442	623	432	260	410
597,996	424,764	208,116	366,768	290,196	244,620	282,582
1,040	759	471	589	672	941	689
					22	
					24,300	
					1,105	
1,528	1,626	1,941	2,202	1,610	1,386	2,139
2,521,033	2,034,450	1,565,379	2,184,948	1,390,770	1,162,782	1,593,540
1,650	1,251	806	992	864	839	745
1,222	1,562	1,921	2,102	1,590	1,351	2,109
1,657,908	1,883,088	1,535,679	2,011,068	1,360,260	1,117,422	1,554,660
1,357	1,206	799	957	856	827	737
10	10					
28,350	21,330					
2,835	2,133					
296	49					
834,775	121,932					
2,820	2,488					
	5	20	100	20	30	30
	8,100	29,700	173,880	30,510	38,880	38,880
	1,620	1,485	1,739	1,526	1,296	1,296

(1) 野菜

品目別・出荷地	計	4月	5月	6月	7月	8月
パセリ	5					
香川	6,480					
	1,296					
にんにく芽	6,723	651	725	554	514	528
合計	4,469,850	367,686	432,594	380,808	350,838	357,372
平均単価	665	565	597	687	683	677
福島	0					
	0					
	0					
高知	25					
	17,550					
	702					
佐賀	28		28			
	23,328		23,328			
	833		833			
中国	6,670	651	697	554	514	528
	4,428,972	367,686	409,266	380,808	350,838	357,372
	664	565	587	687	683	677
チンゲンサイ	119,275	7,599	9,744	9,948	8,659	9,586
合計	31,395,907	2,793,332	2,551,888	2,619,105	2,421,476	2,590,475
平均単価	263	368	262	263	280	270
福島	423			24		
	33,840			1,285		
	80			54		
宮城	24				24	
	15,552				15,552	
	648				648	
茨城	117,923	7,263	9,644	9,895	8,619	9,572
	30,884,382	2,607,930	2,499,163	2,605,608	2,396,412	2,581,578
	262	359	259	263	278	270
群馬	496	300				
	250,193	166,428				
	504	555				
新潟	280	34	100	14	14	14
	160,327	17,354	52,725	7,082	8,389	8,897
	573	510	527	506	599	636
静岡	129	2		15	2	
	51,613	1,620		5,130	1,123	
	400	810		342	562	
中国野菜	60,715	3,439	3,567	4,423	7,699	8,537
合計	25,129,917	1,542,079	1,634,851	2,039,118	2,960,108	2,842,863
平均単価	414	448	458	461	384	333
福島	22,550	349	410	1,623	4,979	5,705
	7,886,094	203,493	234,360	769,840	1,643,275	1,454,223
	350	583	572	474	330	255
北海道	9					6
	6,480					4,536
	720					756
青森	53				12	13
	51,894				16,848	13,662
	979				1,404	1,051
宮城	771	154	212	135	170	22
	459,702	93,204	106,650	86,940	97,740	17,496
	596	605	503	644	575	795
山形	20					
	10,584					
	529					
茨城	2,008	22	72	331	377	408
	1,426,656	23,274	68,472	234,608	239,534	193,125
	710	1,058	951	709	635	473
群馬	2		2			
	2,808		2,808			
	1,404		1,404			
埼玉	1,495	28				
	486,324	11,394				
	325	407				

单位 上段：数量=kg
 中断：金額=円
 下段：単価=円

9月	10月	11月	12月	1月	2月	3月
					5	
					6,480	
					1,296	
642	513	421	536	563	530	546
437,076	353,484	289,548	363,582	358,992	358,182	419,688
681	689	688	678	638	676	769
						0
						0
						0
						25
						17,550
						702
642	513	421	536	563	530	521
437,076	353,484	289,548	363,582	358,992	358,182	402,138
681	689	688	678	638	676	772
13,775	15,717	10,434	9,455	8,454	8,274	7,630
4,134,174	3,234,055	1,747,436	2,452,733	1,873,442	2,563,270	2,414,521
300	206	167	259	222	310	316
	143	146	50	48		12
	17,451	9,262	2,764	1,782		1,296
	122	63	55	37		108
13,761	15,544	10,274	9,203	8,386	8,250	7,512
4,123,926	3,189,996	1,731,726	2,361,658	1,859,760	2,548,994	2,377,631
300	205	169	257	222	309	317
			188			8
			80,309			3,456
			427			432
14	20	14	14	12	16	14
10,248	13,324	6,448	8,002	8,012	11,900	7,946
732	666	461	572	668	744	568
	10			8	8	84
	13,284			3,888	2,376	24,192
	1,328			486	297	288
6,288	6,999	4,662	4,151	3,401	3,924	3,625
2,964,520	2,633,628	1,563,352	1,795,829	1,561,854	1,785,969	1,805,746
471	376	335	433	459	455	498
2,119	3,471	2,276	727	305	273	313
1,038,228	1,195,358	586,146	271,625	172,349	140,413	176,784
490	344	258	374	565	514	565
3						
1,944						
648						
8		7	13			
11,232		5,238	4,914			
1,404		748	378			
20		8				50
10,800		9,504				37,368
540		1,188				747
20						
10,584						
529						
265	289	87	83	31	16	27
158,370	245,181	96,962	45,036	46,872	24,570	50,652
598	848	1,115	543	1,512	1,536	1,876
72	308	128	338	160	298	163
33,210	75,816	27,648	118,368	57,024	104,544	58,320
461	246	216	350	356	351	358

(1) 野菜

品目別・出荷地	計	4月	5月	6月	7月	8月
中国野菜	12,463	1,238	1,059	763	664	959
千葉	5,376,876	466,290	402,818	243,756	270,108	517,795
	431	377	380	319	407	540
神奈川	28 21,794 778					
新潟	138 88,840 644		12 40,177 3,348		90 34,019 378	36 14,644 407
山梨	16,858 5,090,256 302	1,280 385,776 301	1,440 433,242 301	1,220 367,794 301	1,078 328,968 305	1,062 321,516 303
長野	4 3,186 797			1 1,296 1,296		
岐阜	5 5,616 1,123		5 5,616 1,123			
静岡	194 140,087 722	22 23,490 1,068	12 13,608 1,134	14 14,850 1,061	8 7,938 992	
三重	1 1,512 1,512					
徳島	456 469,260 1,029	52 52,272 1,005	64 68,753 1,074	28 21,384 764		
高知	15 15,120 1,008					
佐賀	5 6,426 1,285					
熊本	70 97,416 1,392		6 8,424 1,404	34 46,872 1,379	10 14,040 1,404	
沖縄	290 403,649 1,392	23 31,591 1,374				
アメリカ	2,633 2,364,831 898	9 8,532 948	224 204,347 912	272 245,838 904	278 245,970 885	318 286,642 901
メキシコ	483 443,102 917	261 240,279 921	49 45,576 930			
台湾	4 6,048 1,512					
中国	132 238,658 1,808	1 2,484 2,484		2 5,940 2,970	33 61,668 1,869	8 19,224 2,403
タイ	14 13,608 972					
ベルギー	14 13,090 935					
その他葉茎菜類	79,537	9,473	3,570	818	2,377	3,742
合計	34,215,388	3,467,510	1,354,445	401,123	713,793	1,222,791
平均単価	430	366	379	490	300	327
福島	14,916 4,181,678 280	3,297 940,859 285	901 137,123 152	13 17,042 1,311	265 59,259 224	77 12,042 156
北海道	537 125,766 234					

上段：数量=kg
 单位 中断：金額=円
 下段：単価=円

9月	10月	11月	12月	1月	2月	3月
1,155 687,042 595	1,089 345,816 318	794 191,376 241	1,094 462,240 423	1,279 594,518 465	1,223 633,582 518	1,146 561,535 490
			8 12,096 1,512		20 9,698 485	
2,320 696,168 300	1,500 452,628 302	980 296,946 303	1,420 430,326 303	1,340 404,892 302	1,766 532,116 301	1,452 439,884 303
3 1,890 630						
		31 24,732 798	33 14,483 439	29 14,418 497	3 1,620 540	42 24,948 594
			1 1,512 1,512			
1 1,674 1,674		47 45,306 964	48 58,579 1,220	64 68,256 1,067	60 64,044 1,067	92 88,992 967
				15 15,120 1,008		
			3 4,050 1,350			2 2,376 1,188
6 8,424 1,404		14 19,656 1,404				
			57 79,326 1,392	46 63,881 1,389	62 86,345 1,393	102 142,506 1,397
253 229,592 907	306 273,901 895	260 227,308 874	323 287,442 890	131 121,500 927	200 180,937 905	59 52,822 895
						173 157,247 909
4 6,048 1,512						
39 69,314 1,777	36 44,928 1,248	2 5,832 2,916	3 5,832 1,944	1 3,024 3,024	3 8,100 2,700	4 12,312 3,078
		14 13,608 972				
		14 13,090 935				
3,732 985,613 264	3,493 1,036,270 297	3,946 977,960 248	6,332 2,143,994 339	8,567 4,712,178 550	13,029 7,433,441 571	20,458 9,766,270 477
75 12,960 173	145 51,764 357	650 122,276 188	1,335 347,587 260	1,058 427,850 404	2,276 665,372 292	4,824 1,387,544 288
390 70,308 180	72 16,038 223	40 24,300 608	35 15,120 432			

(1) 野菜

品目別・出荷地	計	4月	5月	6月	7月	8月
その他葉茎菜類	2,618				970	
青森	369,252				109,944	
	141				113	
岩手	490					490
	129,384					129,384
	264					264
宮城	157					140
	79,694					36,288
	508					259
茨城	13,562	2,593	1,414	420	210	323
	3,490,841	850,846	489,510	62,964	26,028	90,050
	257	328	346	150	124	279
栃木	7				2	
	6,631				1,771	
	947				886	
群馬	2,695	25			190	1,520
	583,092	8,316			47,412	365,688
	216	333			250	241
千葉	25,920	881	3			3
	17,285,465	405,108	1,944			2,808
	667	460	648			936
神奈川	1,825	111	161	121	143	162
	1,628,703	104,567	104,512	113,768	133,521	139,131
	892	942	649	940	934	859
新潟	9					
	9,655					
	1,073					
山梨	6					
	5,697					
	950					
長野	4,281	3	20	5	396	887
	1,140,620	3,726	23,436	4,158	118,746	305,348
	266	1,242	1,172	832	300	344
静岡	2,095	100	210	70		
	809,320	50,220	112,320	14,580		
	386	502	535	208		
愛知	7,743	2,200	420			
	1,656,666	759,348	227,448			
	214	345	542			
岡山	220	31	17	31	10	6
	219,618	53,892	-3,370	26,028	11,286	8,316
	998	1,738	-198	840	1,129	1,386
香川	174	42				
	212,544	66,420				
	1,222	1,581				
高知	150					
	52,488					
	350					
福岡	57					
	71,948					
	1,262					
大分	6					
	8,586					
	1,431					
鹿児島	250		250			
	74,952		74,952			
	300		300			
沖縄	9					
	6,804					
	756					
ニュージーランド	32	14	6			4
	53,892	23,544	11,016			6,912
	1,684	1,682	1,836			1,728
オーストラリア	94	31	18	17	22	1
	161,460	53,568	30,024	29,484	37,368	1,512
	1,718	1,728	1,668	1,734	1,699	1,512

単位 上段：数量=kg
 中断：金額=円
 下段：単価=円

9月	10月	11月	12月	1月	2月	3月
1,010 160,380 159	638 98,928 155					
			4 9,979 2,495	5 12,237 2,447	3 8,295 2,765	5 12,895 2,579
	700 97,740 140	2,680 325,836 122	230 24,624 107		700 265,032 379	4,292 1,258,211 293
		5 4,860 972				
960 161,676 168						
3 3,402 1,134	3 3,240 1,080		767 756,540 986	6,320 3,811,817 603	8,704 5,861,646 673	9,236 6,438,960 697
145 129,060 890	188 171,072 910	169 156,190 924	194 177,552 915	145 133,002 917	116 107,028 923	170 159,300 937
		9 9,655 1,073				
6 5,697 950						
985 271,188 275	1,526 336,528 221	149 42,174 283	310 35,316 114			
		3 2,214 738	740 166,212 225	420 136,242 324	118 174,118 1,476	434 153,414 353
			2,440 291,060 119	380 41,256 109	933 133,002 143	1,370 204,552 149
6 11,934 1,989	36 36,612 1,017	31 24,678 796	19 15,984 841	6 5,454 909	11 9,958 905	16 18,846 1,178
			60 58,320 972		72 87,804 1,220	
				150 52,488 350		
				17 17,690 1,041	32 42,076 1,315	8 12,182 1,523
3 3,888 1,296						3 4,698 1,566
		9 6,804 756				
7 10,368 1,481	1 2,052 2,052					
						5 9,504 1,901

(1) 野菜

品目別・出荷地	計	4月	5月	6月	7月	8月
その他葉茎菜類	1,662	145	150	141	169	128
ベルギー	1,816,861	147,096	145,530	132,192	168,458	123,152
	1,093	1,014	970	938	997	962
オランダ	20			0		1
	31,827			907		2,160
	1,591			0		2,160
フランス	2					
	1,944					
	972					
きゅうり	939,029	110,242	149,972	112,971	100,459	106,654
合計	287,421,346	42,807,174	34,156,537	25,377,702	21,198,960	26,910,429
平均単価	306	388	228	225	211	252
福島	621,381	63,010	105,056	91,338	70,905	63,274
	173,800,609	23,943,384	23,796,343	20,410,269	15,242,507	16,533,727
	280	380	227	223	215	261
北海道	0					
	0					
	0					
岩手	50					
	38,880					
	778					
宮城	6,365				115	500
	2,473,902				37,044	180,900
	389				322	362
秋田	50					
	38,880					
	778					
茨城	91,160	41,450	33,070	0		
	30,511,615	15,359,976	7,394,760	0		
	335	371	224	0		
栃木	130,285		8,425	21,296	29,194	42,600
	32,198,526		1,995,624	4,853,520	5,821,470	10,096,002
	247		237	228	199	237
群馬	16,621	2,346	1,680			
	7,632,187	1,121,040	516,780			
	459	478	308			
埼玉	4,782	1,386	1,581			
	1,702,404	582,336	368,928			
	356	420	233			
千葉	9,587					
	4,610,196					
	481					
新潟	1,825	210	125	285	225	280
	791,769	109,590	61,962	79,893	88,327	99,800
	434	522	496	280	393	356
石川	107		35	52	20	
	65,772		22,140	34,020	9,612	
	615		633	654	481	
高知	3,220					
	1,710,396					
	531					
宮崎	53,276	1,840				
	31,717,150	1,690,848				
	595	919				
鹿児島	320					
	129,060					
	403					
かぼちゃ	385,226	26,028	19,154	48,314	41,430	29,017
合計	72,831,763	3,877,524	4,085,856	12,101,422	8,058,716	6,124,130
平均単価	189	149	213	250	195	211
福島	41,235			5,384	19,773	10,055
	6,329,769			1,413,256	3,194,036	1,034,714
	154			262	162	103
北海道	64,025					4,666
	12,476,808					1,406,808
	195					302

上段：数量=kg
 单位 中断：金額=円
 下段：単価=円

9月	10月	11月	12月	1月	2月	3月
132	173	201	198	66	64	95
131,112	205,232	258,973	245,700	74,142	79,110	106,164
993	1,186	1,288	1,241	1,123	1,236	1,118
8	11					
11,696	17,064					
1,462	1,551					
2						
1,944						
972						
59,477	82,600	48,126	32,505	26,479	39,849	69,695
24,624,692	21,322,602	11,920,792	19,153,973	14,153,412	20,719,071	25,076,002
414	258	248	589	535	520	360
37,927	67,025	43,991	7,410	450	17,655	53,340
15,932,536	16,880,004	10,112,333	3,551,958	247,266	8,506,404	18,643,878
420	252	230	479	549	482	350
0						
0						
0						
50						
38,880						
778						
2,520	3,085	145				
1,258,200	942,678	55,080				
499	306	380				
50						
38,880						
778						
390	2,335	50	25	4,465	6,005	3,370
251,316	744,552	25,380	16,740	2,516,076	2,896,695	1,306,120
644	319	508	670	564	482	388
17,010	8,405	2,125	30	100	650	450
6,219,072	2,097,792	489,672	12,312	57,780	365,472	189,810
366	250	230	410	578	562	422
730	700			1,250	3,285	6,630
411,264	250,560			819,072	1,770,401	2,743,070
563	358			655	539	414
70	900		210		400	235
42,336	345,600		124,308		267,624	-28,728
605	384		592		669	-122
210			100	2,792	4,095	2,390
154,332			63,504	1,499,580	1,978,938	913,842
735			635	537	483	382
520	150	30				
277,876	61,416	12,905				
534	409	430				
			830	1,380	1,010	
			483,408	683,640	543,348	
			582	495	538	
		1,785	23,900	15,722	6,749	3,280
		1,225,422	14,901,743	8,200,938	4,390,189	1,308,010
		687	624	522	650	399
				320		
				129,060		
				403		
32,480	30,089	27,780	36,301	27,116	38,999	28,518
6,878,279	5,022,086	4,904,480	6,709,155	4,557,719	6,283,548	4,228,848
212	167	177	185	168	161	148
4,913	698	214	99		99	
624,615	40,057	8,640	9,105		5,346	
127	57	40	92		54	
23,772	27,687	7,900				
4,993,974	4,511,754	1,564,272				
210	163	198				

(1) 野菜

品目別・出荷地	計	4月	5月	6月	7月	8月
かぼちゃ	14,817			48	210	10,800
青森	3,109,741			19,764	47,628	2,434,212
	210			412	227	225
岩手	314				12	154
	291,276				8,424	126,900
	928				702	824
宮城	1,040				408	452
	510,030				192,240	184,842
	490				471	409
山形	2,464				636	1,556
	641,445				226,800	359,997
	260				357	231
茨城	52,165		22	32,562	18,990	578
	12,209,335		12,420	8,405,910	3,755,646	34,803
	234		565	258	198	60
栃木	296			30	266	
	152,928			16,956	135,972	
	517			565	511	
群馬	1,902		54	730	882	
	865,404		32,778	318,816	363,366	
	455		607	437	412	
千葉	206	10	9			
	34,938	11,448	7,290			
	170	1,145	810			
神奈川	20				20	
	10,476				10,476	
	524				524	
新潟	36				24	12
	15,444				10,296	5,148
	429				429	429
長野	1,597			76	169	744
	1,263,330			50,976	106,164	536,706
	791			671	628	721
愛知	84	4				
	15,984	4,320				
	190	1,080				
岡山	85		5	40	40	
	13,176		1,620	3,888	7,668	
	155		324	97	192	
長崎	64			64		
	39,744			39,744		
	621			621		
宮崎	2,766	374	444	240		
	2,172,042	355,752	324,324	143,910		
	785	951	730	600		
鹿児島	3,260			1,500		
	762,480			298,512		
	234			199		
沖縄	360					
	183,168					
	509					
メキシコ	81,300		11,510	7,640		
	14,513,429		2,497,824	1,389,690		
	179		217	182		
ニュージーランド	98,670	25,640	7,110			
	14,431,878	3,506,004	1,209,600			
	146	137	170			
ニューカレドニア	18,520					
	2,788,938					
	151					
なす	901,248	73,552	104,826	107,336	103,305	105,006
合計	349,454,967	31,784,089	39,481,410	40,032,003	41,122,370	29,066,499
平均単価	388	432	377	373	398	277
福島	71,810			1,240	20,337	28,406
	16,267,800			409,148	4,894,067	4,623,855
	227			330	241	163

単位 上段：数量=kg
 中断：金額=円
 下段：単価=円

9月	10月	11月	12月	1月	2月	3月
2,495 430,002 172	1,264 178,135 141					
148 155,952 1,054						
122 94,068 771	58 38,880 670					
262 54,108 207	10 540 54					
7 140 20		6 416 69				
	116 77,112 665	120 73,332 611				
187 16,200 87						
494 497,556 1,007	114 71,928 631					
80 11,664 146						
	142 103,680 730	240 142,668 594	402 336,690 838	226 216,756 959	290 283,986 979	408 264,276 648
			1,760 463,968 264			
					80 43,092 539	280 140,076 500
		690 161,784 234	27,370 4,970,268 182	26,890 4,340,963 161	7,200 1,152,900 160	
		6,760 1,093,554 162			31,330 4,798,224 153	27,830 3,824,496 137
		11,850 1,859,814 157	6,670 929,124 139			
64,588 25,760,506 399	57,783 20,211,250 350	62,052 20,059,418 323	50,186 21,054,297 420	41,620 24,090,601 579	52,612 24,361,150 463	78,382 32,431,374 414
15,014 4,654,547 310	6,035 1,597,034 265	778 89,149 115				

(1) 野菜

品目別・出荷地	計	4月	5月	6月	7月	8月
なす	7				7	
山形	5,832				5,832	
	833				833	
茨城	45,670		1,010	9,335	17,925	5,040
	12,952,926		340,956	3,154,518	5,475,492	916,812
	284		338	338	305	182
栃木	186,503	580	3,845	10,440	33,325	70,557
	71,474,470	346,442	1,946,539	4,970,364	14,606,800	22,915,917
	383	597	506	476	438	325
群馬	62,200	1,952	4,896	20,912	30,704	456
	31,306,716	1,397,196	2,591,028	10,167,012	15,492,168	205,200
	503	716	529	486	505	450
千葉	10					
	6,480					
	648					
新潟	209		80	25	13	91
	98,222		39,053	12,139	7,787	39,243
	470		488	486	599	431
山梨	65				65	
	15,984				15,984	
	246				246	
長野	51					27
	31,590					17,496
	619					648
静岡	12				3	9
	16,200				9,720	6,480
	1,350				3,240	720
京都	92		29	43	20	
	117,180		51,624	49,140	16,416	
	1,274		1,780	1,143	821	
大阪	120	6	36	30	33	9
	76,572	3,240	26,568	23,544	13,500	6,480
	638	540	738	785	409	720
奈良	198		9	90	96	3
	116,208		6,912	53,784	54,432	1,080
	587		768	598	567	360
徳島	3	3				
	1,404	1,404				
	468	468				
高知	239,844	24,231	39,967	25,063	577	408
	92,432,050	9,914,260	13,359,384	6,009,444	457,596	333,936
	385	409	334	240	793	818
福岡	6,042	24	740	2,264		
	2,686,068	12,096	301,050	973,890		
	445	504	407	430		
佐賀	572			32		
	250,236			15,120		
	437			473		
熊本	287,840	46,756	54,214	37,862	200	
	121,599,029	20,109,451	20,818,296	14,193,900	72,576	
	422	430	384	375	363	
トマト 合計	2,471,346	202,919	241,607	287,251	328,119	266,519
平均単価	881,086,656	94,087,622	96,735,446	89,874,513	81,501,082	61,672,142
	357	464	400	313	248	231
福島	1,488,384	99,888	126,966	183,624	280,288	181,449
	461,434,226	42,892,605	44,078,674	49,784,420	65,674,644	37,770,338
	310	429	347	271	234	208
北海道	103,403			2,100	396	48,064
	41,569,200			798,552	160,920	13,874,436
	402			380	406	289
岩手	2,136			120	404	32
	1,049,976			55,080	130,896	16,848
	492			459	324	527
宮城	7,784			3,156	1,856	276
	2,276,640			1,080,540	555,012	59,400
	292			342	299	215

上段：数量=kg
 单位 中断：金額=円
 下段：単価=円

9月	10月	11月	12月	1月	2月	3月
4,970	4,830	2,510	50			
1,437,372	1,268,352	353,268	6,156			
289	263	141	123			
42,021	20,770	4,430	535			
18,183,857	7,327,179	965,509	211,863			
433	353	218	396			
1,608	1,672					
889,488	564,624					
553	338					
10						
6,480						
648						
21	3					
12,366	1,728					
589	576					
	6					
	3,240					
	540					
944	18,651	25,996	21,675	23,448	27,814	31,070
576,396	6,736,673	7,853,490	9,485,802	13,659,387	11,367,562	12,678,120
611	361	302	438	583	409	408
		1,896	120	438	560	
		801,576	56,052	246,564	294,840	
		423	467	563	527	
	4	520	16			
	2,700	224,640	7,776			
	675	432	486			
	5,812	25,922	27,790	17,734	24,238	47,312
	2,709,720	9,771,786	11,286,648	10,184,650	12,698,748	19,753,254
	466	377	406	574	524	418
169,134	185,955	185,377	166,640	135,487	135,595	166,743
71,855,143	74,111,776	54,399,319	51,417,606	56,914,431	63,608,455	84,909,121
425	399	293	309	420	469	509
100,559	142,422	97,754	71,250	67,535	52,793	83,856
37,429,333	53,244,070	25,112,527	18,964,276	24,985,992	22,298,468	39,198,879
372	374	257	266	370	422	467
40,721	12,122					
20,839,680	5,895,612					
512	486					
1,092	488					
573,048	274,104					
525	562					
	168	1,300	956	72		
	52,056	292,464	202,176	34,992		
	310	225	211	486		

(1) 野菜

品目別・出荷地	計	4月	5月	6月	7月	8月
トマト	1,004			1,004		
山形	396,900			396,900		
	395			395		
茨城	45,228	1,520	7,556	13,928	6,020	368
	14,685,082	580,392	2,424,168	3,931,090	1,745,388	151,200
	325	382	321	282	290	411
栃木	208,931	13,629	21,557	30,115	37,144	35,432
	100,195,348	9,110,235	14,981,879	16,066,532	12,524,608	9,413,064
	480	668	695	534	337	266
群馬	2,498	908		858		480
	978,350	445,176		238,982		161,568
	392	490		279		337
千葉	2,876	1,244		572	1,060	
	1,135,836	556,524		223,344	355,968	
	395	447		390	336	
神奈川	196	196				
	96,552	96,552				
	493	493				
長野	26	2	2	2	5	8
	50,598	4,320	5,616	3,888	9,720	14,580
	1,946	2,160	2,808	1,944	1,944	1,823
岐阜	2,952					408
	1,552,068					196,776
	526					482
静岡	595	1	160	220	12	1
	422,226	2,376	86,400	76,140	20,844	1,944
	710	2,376	540	346	1,737	1,944
愛知	17,452	2,549	912	2,878	934	1
	8,214,944	1,380,067	412,884	968,069	323,082	11,988
	471	541	453	336	346	11,988
福岡	4,571	916	490	400		
	2,243,754	411,372	214,812	161,676		
	491	449	438	404		
佐賀	104	64				
	54,000	30,240				
	519	473				
熊本	582,858	82,002	83,964	48,274		
	244,579,000	38,577,763	34,531,013	16,089,300		
	420	470	411	333		
大分	348					
	151,956					
	437					
ミニトマト	554,728	66,432	68,743	64,343	30,512	19,144
合計	382,962,853	45,448,889	40,462,156	33,951,162	16,292,465	10,161,630
平均単価	690	684	589	528	534	531
福島	135,873	3,014	6,879	18,862	29,558	18,045
	88,666,336	2,840,426	4,945,313	11,064,946	15,675,373	9,339,102
	653	942	719	587	530	518
北海道	45					
	42,120					
	936					
青森	222				76	93
	265,796				87,631	97,675
	1,197				1,153	1,050
岩手	1,018					403
	1,013,991					307,929
	996					764
山形	6,612				24	470
	5,037,675				17,626	334,368
	762				734	711
茨城	813			207		133
	734,076			122,904		82,556
	903			594		621
栃木	479					
	396,123					
	827					

上段：数量=kg
 单位 中断：金額=円
 下段：単価=円

9月	10月	11月	12月	1月	2月	3月
7,164	8,052	560				60
2,798,388	2,795,364	221,508				37,584
391	347	396				626
16,068	12,581	5,420	5,688	6,904	9,454	14,939
8,287,704	6,335,820	2,233,764	2,413,044	3,975,912	5,380,603	9,472,183
516	504	412	424	576	569	634
						252
						132,624
						526
		2		4		1
		3,456		6,588		2,430
		1,728		1,647		2,430
2,544						
1,355,292						
533						
10	128	13	22	5	22	1
23,112	86,130	22,680	46,008	9,612	44,604	2,376
2,311	673	1,745	2,091	1,922	2,027	2,376
0	196	1,245	877	800	2,234	4,826
5,346	105,840	550,120	301,763	437,227	1,075,723	2,642,835
0	540	442	344	547	482	548
			108	1,196	432	1,029
			31,320	684,612	192,240	547,722
			290	572	445	532
						40
						23,760
						594
976	9,450	79,083	87,739	58,971	70,660	61,739
543,240	5,170,824	25,962,800	29,459,019	26,779,496	34,616,817	32,848,728
557	547	328	336	454	490	532
	348					
	151,956					
	437					
12,642	25,153	66,148	63,620	44,543	43,968	49,480
13,092,529	20,696,042	38,069,497	34,524,045	35,196,116	42,325,225	52,743,097
1,036	823	576	543	790	963	1,066
10,579	13,580	14,659	10,517	5,641	2,165	2,374
10,771,507	10,500,819	8,433,569	6,536,356	4,439,196	1,815,937	2,303,792
1,018	773	575	622	787	839	970
	45					
	42,120					
	936					
48	5					
72,757	7,733					
1,516	1,547					
466	149					
527,991	178,071					
1,133	1,195					
883	3,391	1,786	58			
935,841	2,830,850	897,218	21,772			
1,060	835	502	375			
352	45	76				
426,038	42,120	60,458				
1,210	936	796				
173	248	58				
187,789	183,450	24,884				
1,085	740	429				

(1) 野菜

品目別・出荷地	計	4月	5月	6月	7月	8月
ミニトマト	365	240				5
群馬	280,843	170,683				4,925
	769	711				985
千葉	421	154	30	6	53	
	397,171	103,680	37,940	6,858	27,994	
	943	673	1,265	1,143	528	
新潟	472		199	13	216	
	304,379		134,732	9,202	99,792	
	645		677	708	462	
長野	2					
	1,836					
	918					
静岡	571				125	
	568,166				94,349	
	995				755	
愛知	26,315	3,826	3,738	1,524	29	
	26,673,185	3,578,494	2,830,171	1,039,360	32,055	
	1,014	935	757	682	1,105	
長崎	125	125				
	80,870	80,870				
	647	647				
熊本	380,922	59,052	57,894	43,728	426	
	258,004,802	38,637,540	32,509,982	21,704,328	252,720	
	677	654	562	496	593	
宮崎	473	21	3	3		
	495,484	37,196	4,018	3,564		
	1,048	1,771	1,339	1,188		
ピーマン	472,435	36,598	43,659	84,245	54,514	48,521
合計	233,527,099	25,548,599	22,328,190	30,638,953	23,636,484	20,532,847
平均単価	494	698	511	364	434	423
福島	119,821		6	3,974	26,747	39,205
	46,011,059		4,698	1,541,863	11,394,770	15,170,682
	384		783	388	426	387
岩手	840				45	270
	560,790				32,400	168,750
	668				720	625
山形	0	0				
	0	0				
	0	0				
茨城	282,036	31,979	38,576	75,200	22,597	4,874
	137,894,560	21,950,352	18,809,928	25,521,750	8,829,832	2,384,789
	489	686	488	339	391	489
高知	7,353					
	5,484,996					
	746					
宮崎	4,386	4	12	16	4	
	3,505,583	7,895	24,084	31,104	7,344	
	799	1,974	2,007	1,944	1,836	
鹿児島	1,326					
	957,420					
	722					
アメリカ	530					
	46,440					
	88					
韓国	23,880	1,315	2,740	1,940	2,491	927
	14,108,072	870,372	1,508,976	1,079,244	1,356,966	477,684
	591	662	551	556	545	515
中国	60			0		
	34,452			0		
	574			0		
ニュージーランド	13,663	535				
	10,378,417	382,968				
	760	716				
オランダ	18,540	2,765	2,325	3,115	2,630	3,245
	14,545,310	2,337,012	1,980,504	2,464,992	2,015,172	2,330,942
	785	845	852	791	766	718

上段：数量=kg
 单位 中断：金額=円
 下段：単価=円

9月	10月	11月	12月	1月	2月	3月
			120			
			105,235			
			877			
132		3	0	31	5	7
160,186		4,866	648	35,683	7,302	12,014
1,214		1,622	0	1,151	1,460	1,716
9	35					
10,420	50,233					
1,158	1,435					
		2				
		1,836				
		918				
		144	120		182	
		105,235	155,520		213,062	
		731	1,296		1,171	
	1,622	2,331	3,744	2,874	3,090	3,537
	1,618,110	2,034,126	3,228,777	3,007,249	3,793,564	5,511,279
	998	873	862	1,046	1,228	1,558
	6,033	47,082	49,050	35,571	38,526	43,560
	5,242,536	26,496,180	24,460,596	27,290,196	36,495,360	44,915,364
	869	563	499	767	947	1,031
		7	11	426		2
		11,125	15,141	423,792		648
		1,589	1,376	995		324
35,963	42,052	29,832	25,087	19,849	19,867	32,248
18,286,977	16,158,699	11,513,813	13,392,323	13,873,398	16,732,289	20,884,527
508	384	386	534	699	842	648
25,151	20,421	2,523	621	693	15	465
11,133,282	5,419,695	507,022	284,426	320,812	8,975	224,834
443	265	201	458	463	598	484
405	120					
292,680	66,960					
723	558					
6,477	16,919	22,951	15,667	11,299	11,199	24,298
4,020,345	7,450,620	8,368,891	7,349,629	7,701,200	9,632,736	15,874,488
621	440	365	469	682	860	653
		216	612	2,529	3,159	837
		104,976	407,916	1,788,480	2,603,340	580,284
		486	667	707	824	693
	2	5	1,206	2,147	764	226
	3,888	5,184	874,908	1,552,608	828,144	170,424
	1,944	1,037	725	723	1,084	754
			1,326			
			957,420			
			722			
					530	
					46,440	
					88	
1,025	1,345	2,097	3,095	870	2,080	3,955
619,596	751,464	1,045,224	1,761,728	677,538	1,719,360	2,239,920
604	559	498	569	779	827	566
	60					
	34,452					
	574					
	1,630	2,040	2,560	2,311	2,120	2,467
	1,236,006	1,482,516	1,756,296	1,832,760	1,893,294	1,794,577
	758	727	686	793	893	727
2,905	1,555					
2,221,074	1,195,614					
765	769					

(1) 野菜

品目別・出荷地	計	4月	5月	6月	7月	8月
ししとうがらし	7,649	586	788	869	994	799
合 計	15,308,435	1,514,754	1,542,672	1,269,152	1,512,355	1,227,157
平均単価	2,001	2,585	1,958	1,460	1,521	1,536
福島	1,308 825,122 631			54 48,212 893	348 198,811 571	309 174,729 565
宮城	54 89,424 1,656				30 51,840 1,728	
山形	28 65,772 2,349					4 6,480 1,620
茨城	171 200,340 1,172		12 10,152 846	65 78,408 1,206	39 41,688 1,069	32 42,660 1,333
千葉	2,154 5,042,920 2,341	17 220,374 12,963	135 440,424 3,262	327 676,296 2,068	509 1,145,934 2,251	365 852,304 2,335
新潟	4 8,343 2,086				4 8,343 2,086	
京都	0 1,231 0				0 1,231 0	
徳島	0 6,048 0		0 6,048 0			
高知	3,918 9,060,919 2,313	569 1,294,380 2,275	641 1,086,048 1,694	423 466,236 1,102	64 64,508 1,008	89 150,984 1,696
宮崎	12 8,316 693					
とうもろこし	364,018		5,660	86,570	106,539	146,709
合 計	98,639,486		2,958,131	23,396,365	26,655,270	41,513,091
平均単価	271		523	270	250	283
福島	16,109 2,734,900 170				9,905 1,876,808 189	5,759 818,996 142
北海道	10,540 2,879,715 273					9,560 2,515,082 263
青森	985 168,264 171					
岩手	65,550 15,706,644 240				1,550 313,200 202	47,895 11,860,148 248
茨城	81,300 19,512,792 240			48,055 11,268,342 234	33,205 8,229,060 248	15 4,050 270
栃木	0 0 0				0 0 0	
千葉	145,359 42,551,017 293				61,879 16,236,202 262	83,480 26,314,815 315
新潟	10 4,018 402			10 4,018 402		
山梨	44,115 15,059,456 341		5,610 2,935,451 523	38,505 12,124,005 315		
宮崎	50 22,680 454		50 22,680 454			

上段：数量=kg
 单位 中断：金額=円
 下段：単価=円

9月	10月	11月	12月	1月	2月	3月
752 1,270,102 1,689	683 1,001,257 1,466	515 1,015,784 1,972	508 2,362,770 4,651	338 923,724 2,733	388 761,184 1,962	429 907,524 2,115
333 240,754 723	225 141,307 628	31 16,611 536	8 4,698 587			
3 7,128 2,376	21 30,456 1,450					
24 59,292 2,471						
14 17,496 1,250	9 9,936 1,104					
360 903,636 2,510	359 663,714 1,849	80 134,838 1,685	2 3,240 1,620			0 2,160 0
18 41,796 2,322	69 155,844 2,259	404 864,335 2,139	498 2,354,832 4,729	338 923,724 2,733	380 755,568 1,988	425 902,664 2,124
					8 5,616 702	4 2,700 675
15,515 3,443,465 222	2,731 561,384 206	294 111,780 380				
445 39,096 88						
425 155,653 366	286 108,540 380	269 100,440 373				
705 136,080 193	280 32,184 115					
13,940 3,112,636 223	2,165 420,660 194					
		25 11,340 454				

(1) 野菜

品目別・出荷地	計	4月	5月	6月	7月	8月
オクラ	39,542	2,326	3,568	6,089	5,469	7,023
合計	29,857,493	1,701,994	2,990,457	4,228,902	5,476,377	4,503,086
平均単価	755	732	838	695	1,001	641
福島	193 90,423 469				10 5,518 552	124 59,016 476
新潟	21 28,161 1,341				4 9,477 2,369	17 18,684 1,099
高知	3 10,595 3,532			0 486 0		
鹿児島	24,574 19,207,670 782	68 98,064 1,442	788 1,035,936 1,315	4,004 2,695,032 673	4,348 4,497,228 1,034	6,882 4,425,386 643
沖縄	501 765,974 1,529			189 287,712 1,522	275 396,722 1,443	
フィリピン	13,974 9,556,382 684	2,258 1,603,930 710	2,780 1,954,521 703	1,896 1,245,672 657	832 567,432 682	
タイ	276 198,288 718					
その他果菜類	47,049	1,143	3,700	5,457	8,074	15,642
合計	15,165,082	597,078	2,371,680	2,448,360	3,123,268	2,695,742
平均単価	322	522	641	449	387	172
福島	13,618 4,739,905 348		381 184,248 484	2,517 1,117,908 444	2,892 1,268,460 439	4,531 1,195,117 264
茨城	16,986 1,880,550 111				1,970 248,724 126	10,210 1,123,902 110
群馬	1,086 545,886 503				357 195,912 549	537 235,224 438
千葉	30 15,120 504			5 2,268 454	25 12,852 514	
神奈川	50 7,668 153					
新潟	177 59,327 335				127 43,000 339	50 16,327 327
静岡	850 151,740 179			400 76,248 191	450 75,492 168	
愛知	1,800 454,680 253			350 99,576 285	230 49,464 215	50 13,500 270
佐賀	30 15,876 529					
長崎	403 195,210 484			16 7,776 486	243 120,474 496	129 56,592 439
大分	135 54,000 400				135 54,000 400	
宮崎	7,172 4,671,010 651	666 391,608 588	2,643 1,862,784 705	1,434 852,660 595	1,603 1,027,674 641	135 55,080 408
鹿児島	224 111,672 499		40 14,040 351	100 34,884 349	42 27,216 648	

上段：数量=kg
 单位 中断：金額=円
 下段：単価=円

9月	10月	11月	12月	1月	2月	3月
3,602 2,999,119 833	4,633 3,216,207 694	1,621 1,154,898 712	1,186 843,534 711	905 647,190 715	1,347 919,728 683	1,773 1,176,001 663
50 22,466 449	9 3,423 380					
0 1,037 0						3 9,072 3,024
3,336 2,820,528 845	4,564 3,177,792 696	580 448,416 773			4 9,288 2,322	
		5 7,290 1,458	10 21,006 2,101	5 12,150 2,430	7 17,928 2,561	10 23,166 2,317
	60 34,992 583	1,012 683,208 675	1,144 798,336 698	896 632,016 705	1,336 892,512 668	1,760 1,143,763 650
216 155,088 718		24 15,984 666	32 24,192 756	4 3,024 756		
6,174 1,307,372 212	2,480 542,626 219	1,213 446,655 368	1,213 621,497 512	517 224,100 433	679 357,264 526	757 429,440 567
1,534 627,264 409	1,382 311,506 225	328 31,719 97	53 3,683 69			
4,310 444,960 103	496 62,964 127					
192 114,750 598						
						50 7,668 153
	530 119,880 226	480 129,168 269	160 43,092 269			
18 13,932 774	12 1,944 162					
		15 10,368 691				
120 106,466 887	45 29,052 646	222 152,496 687	40 36,990 925			264 156,200 592
		42 35,532 846				

(1) 野菜

品目別・出荷地	計	4月	5月	6月	7月	8月
その他果菜類	4,488	477	636	635		
沖縄	2,262,438	205,470	310,608	257,040		
	504	431	488	405		
いんげん	96,700	788	1,523	6,469	29,881	25,540
合 計	75,762,070	1,129,356	1,443,063	5,367,488	15,923,877	25,487,213
平均単価	783	1,433	948	830	533	998
福島	88,677		851	4,825	29,553	25,531
	67,172,820		778,798	4,214,969	15,745,795	25,480,301
	757		915	874	533	998
青森	26			12		8
	27,000			10,854	3,672	
	1,038			905	459	
茨城	1,822	80	108	1,386	229	9
	1,331,144	116,424	131,501	963,186	104,815	6,912
	731	1,455	1,218	695	458	768
千葉	28			4	24	
	32,508			5,724	26,784	
	1,161			1,431	1,116	
新潟	12			12		
	10,323			10,323		
	860			860		
山梨	67				67	
	42,811				42,811	
	639				639	
長崎	8					
	12,960					
	1,620					
鹿児島	4,454	708	564	230		
	5,966,028	1,012,932	532,764	162,432		
	1,339	1,431	945	706		
オマーン	1,606					
	1,166,476					
	726					
さやえんどう	13,569	779	5,087	3,786	1,395	354
合 計	18,640,385	1,586,628	4,334,720	3,902,025	1,911,276	899,532
平均単価	1,374	2,037	852	1,031	1,370	2,541
福島	8,351	529	4,860	2,962		
	7,931,575	1,184,544	4,112,299	2,634,732		
	950	2,239	846	890		
北海道	649				69	234
	1,876,932				146,664	806,868
	2,892				2,126	3,448
青森	43			17	26	
	73,483			37,411	36,072	
	1,709			2,201	1,387	
岩手	1,998			798	1,200	
	2,806,056			1,224,072	1,581,984	
	1,404			1,534	1,318	
茨城	198	2	187	9		
	163,269	1,782	155,677	5,810		
	825	891	832	646		
新潟	40		40			
	66,744		66,744			
	1,669		1,669			
静岡	13					
	61,452					
	4,727					
愛知	610				100	
	1,960,632				146,556	
	3,214				1,466	
鹿児島	1,149	224				
	3,273,372	383,292				
	2,849	1,711				
韓国	24					
	1,296					
	54					

上段：数量=kg
 单位 中断：金額=円
 下段：単価=円

9月	10月	11月	12月	1月	2月	3月
	15	126	960	517	679	443
	17,280	87,372	537,732	224,100	357,264	265,572
	1,152	693	560	433	526	599
21,134	5,940	1,656	1,157	676	1,156	780
15,318,721	5,043,819	1,329,624	1,507,345	828,900	1,376,406	1,006,258
725	849	803	1,303	1,226	1,191	1,290
21,127	5,688	1,081	11		10	
15,305,869	4,754,379	877,816	9,709		5,184	
724	836	812	883		518	
6						
12,474						
2,079						
1		9				
378		7,928				
378		881				
	8					
	12,960					
	1,620					
	244	566	946	396	394	406
	276,480	443,880	1,344,708	627,372	835,920	729,540
	1,133	784	1,421	1,584	2,122	1,797
			200	280	752	374
			152,928	201,528	535,302	276,718
			765	720	712	740
274	196	179	583	314	351	271
745,740	460,188	255,096	2,147,688	428,544	1,099,116	869,832
2,722	2,348	1,425	3,684	1,365	3,131	3,210
274	72					
745,740	177,660					
2,722	2,468					
	3				1	9
	10,692				4,320	46,440
	3,564				4,320	5,160
				22	272	216
				46,224	993,924	773,928
				2,101	3,654	3,583
	121	179	439	166	20	
	271,836	255,096	1,994,328	296,244	72,576	
	2,247	1,425	4,543	1,785	3,629	
					24	
					1,296	
					54	

(1) 野菜

品目別・出荷地	計	4月	5月	6月	7月	8月
さやえんどう	494	24				120
中国	425,574	17,010				92,664
	861	709				772
ピース	15,461	3,055	3,656	4,675	442	137
合計	17,089,255	3,690,947	3,695,869	4,436,125	574,674	236,196
平均単価	1,105	1,208	1,011	949	1,300	1,724
福島	9,175	826	3,360	4,515	76	
	9,481,373	1,602,595	3,365,842	4,208,958	68,310	
	1,033	1,940	1,002	932	899	
北海道	277				122	137
	497,448				198,288	236,196
	1,796				1,625	1,724
青森	370			160	209	
	492,367			227,167	261,312	
	1,331			1,420	1,250	
岩手	35				35	
	46,764				46,764	
	1,336				1,336	
山形	180					
	97,200					
	540					
茨城	42	26	16			
	50,932	37,108	13,824			
	1,213	1,427	864			
千葉	48		48			
	49,248		49,248			
	1,026		1,026			
新潟	64		64			
	99,339		99,339			
	1,552		1,552			
静岡	82	40	12			
	143,316	59,400	18,576			
	1,748	1,485	1,548			
愛知	726	10	20			
	1,618,488	14,904	31,320			
	2,229	1,490	1,566			
福岡	26		26			
	48,600		48,600			
	1,869		1,869			
鹿児島	4,098	2,109	110			
	4,232,628	1,947,240	69,120			
	1,033	923	628			
中国	338	44				
	231,552	29,700				
	685	675				
そらまめ	11,684	3,028	1,931	6,169	376	
合計	6,488,014	1,827,036	1,322,741	2,917,361	178,740	
平均単価	555	603	685	473	475	
福島	2,704		99	2,605		
	961,978		35,057	926,921		
	356		354	356		
青森	132				132	
	79,380				79,380	
	601				601	
宮城	3,136			3,016	120	
	1,688,472			1,662,552	25,920	
	538			551	216	
秋田	528			404	124	
	338,796			265,356	73,440	
	642			657	592	
茨城	8			8		
	4,320			4,320		
	540			540		
千葉	1,396	104	1,156	136		
	866,700	95,472	713,016	58,212		
	621	918	617	428		

上段：数量=kg
 单位 中断：金額=円
 下段：単価=円

9月	10月	11月	12月	1月	2月	3月
			144	126	34	46
			153,360	86,076	27,000	49,464
			1,065	683	794	1,075
55	28	205	1,398	848	498	464
91,422	24,797	215,676	1,312,093	920,916	967,572	922,968
1,662	886	1,052	939	1,086	1,943	1,989
16	13	15	354			
8,370	5,897	11,340	210,061			
523	454	756	593			
18						
62,964						
3,498						
1						
3,888						
3,888						
			180			
			97,200			
			540			
					2	28
					5,400	59,940
					2,700	2,141
				22	348	326
				49,464	818,532	704,268
				2,248	2,352	2,160
	15	190	816	710	60	88
	18,900	204,336	968,976	804,600	78,732	140,724
	1,260	1,075	1,187	1,133	1,312	1,599
20			48	116	88	22
16,200			35,856	66,852	64,908	18,036
810			747	576	738	820
		16	64	34	22	44
		10,260	21,060	28,944	45,684	136,188
		641	329	851	2,077	3,095

(1) 野菜

品目別・出荷地	計	4月	5月	6月	7月	8月
そらまめ	200		200			
愛媛	177,120		177,120			
	886		886			
長崎	420	160	260			
	347,544	145,692	201,852			
	827	911	776			
熊本	64	16	48			
	58,968	14,256	44,712			
	921	891	932			
鹿児島	3,096	2,748	168			
	1,964,736	1,571,616	150,984			
	635	572	899			
えだまめ	25,496	118	188	2,328	4,175	6,916
合計	17,845,205	69,551	222,631	2,470,287	3,530,735	6,486,606
平均単価	700	589	1,184	1,061	846	938
福島	1,112				307	504
	332,178				121,489	161,278
	299				396	320
秋田	1,120				120	950
	1,103,112				103,680	956,232
	985				864	1,007
山形	16,038				645	3,977
	9,445,831				703,080	3,772,991
	589				1,090	949
群馬	504			180	324	
	445,176			130,248	314,928	
	883			724	972	
埼玉	4,018		15	1,489	2,514	
	3,612,276		19,440	1,533,276	2,059,560	
	899		1,296	1,030	819	
新潟	2,365		70	545	265	1,485
	2,568,485		109,015	635,367	227,998	1,596,105
	1,086		1,557	1,166	860	1,075
富山	4					
	3,024					
	756					
静岡	1	1				
	2,160	2,160				
	2,160	2,160				
鹿児島	158		44	114		
	231,876		60,480	171,396		
	1,468		1,375	1,503		
台湾	176	117	59			
	101,087	67,391	33,696			
	574	576	571			
ささげ	659					659
合計	125,631					125,631
平均単価	191					191
福島	659					659
	125,631					125,631
	191					191
その他豆科野菜	6	2				
合計	12,474	6,858				
平均単価	2,079	3,429				
沖縄	6	2				
	12,474	6,858				
	2,079	3,429				
落花生	2,437	35	45	25	25	
合計	1,854,047	38,880	65,880	11,880	11,880	
平均単価	761	1,111	1,464	475	475	
千葉	466	10	20			
	802,429	27,000	54,000			
	1,722	2,700	2,700			
中国	1,971	25	25	25	25	
	1,051,618	11,880	11,880	11,880	11,880	
	534	475	475	475	475	

上段：数量=kg
 单位 中断：金額=円
 下段：単価=円

9月	10月	11月	12月	1月	2月	3月
		16	64	34	22	44
		10,260	21,060	28,944	45,684	136,188
		641	329	851	2,077	3,095
7,579	4,192					
3,709,175	1,356,220					
489	324					
221	80					
46,215	3,196					
209	40					
50						
43,200						
864						
7,304	4,112					
3,616,736	1,353,024					
495	329					
4						
3,024						
756						
	3	1				
	5,076	540				
	1,692	540				
	3	1				
	5,076	540				
	1,692	540				
39	64	99	175	1,703	102	125
41,666	86,260	110,636	210,384	997,293	160,272	119,016
1,068	1,348	1,118	1,202	586	1,571	952
14	39	23	62	202	76	20
29,786	74,380	75,773	146,513	192,801	141,696	60,480
2,128	1,907	3,294	2,363	954	1,864	3,024
25	25	76	113	1,501	26	105
11,880	11,880	34,863	63,871	804,492	18,576	58,536
475	475	459	565	536	714	557

(1) 野菜

品目別・出荷地	計	4月	5月	6月	7月	8月
かんしょ	1,225,363	101,620	73,410	63,459	14,953	62,061
合計	241,187,984	18,879,534	17,376,660	16,761,546	3,961,872	17,241,336
平均単価	197	186	237	264	265	278
福島	939 92,448 98					
青森	0 0 0					
茨城	982,410 186,747,560 190	81,990 15,005,358 183	56,265 12,825,000 228	57,154 14,627,088 256	12,310 2,722,248 221	46,875 13,263,642 283
群馬	50 25,380 508				50 25,380 508	
千葉	208,590 39,904,596 191	18,125 3,211,704 177	16,080 4,026,996 250	5,000 1,492,452 298		13,830 3,366,414 243
徳島	20,340 9,167,742 451	1,505 662,472 440	1,065 524,664 493	1,305 642,006 492	1,150 562,140 489	1,135 536,760 473
高知	1,770 774,036 437				1,440 648,864 451	215 68,040 316
鹿児島	11,264 4,476,222 397				3 3,240 1,080	6 6,480 1,080
ばれいしょ	1,888,269	232,272	143,331	146,622	104,659	99,920
合計	278,369,118	30,759,567	31,046,379	33,810,933	21,840,625	12,193,235
平均単価	147	132	217	231	209	122
福島	57,365 8,593,470 150	47 7,031 150	788 206,031 261	11,356 2,386,670 210	20,449 3,545,317 173	13,460 1,410,731 105
北海道	1,415,394 181,422,684 128	220,275 27,506,758 125	55,163 9,081,264 165	11,706 2,871,007 245	350 43,740 125	57,500 6,185,808 108
青森	59,930 8,113,230 135	1,000 91,908 92				14,460 2,871,396 199
茨城	146,250 28,563,894 195			72,440 15,243,390 210	60,200 11,733,930 195	13,610 1,586,574 117
千葉	22,670 6,390,576 282			560 115,020 205	21,710 6,199,956 286	400 75,600 189
静岡	470 134,244 286			470 134,244 286		
長崎	116,400 25,206,606 217	1,310 403,704 308	63,640 14,979,924 235	25,550 6,122,790 240	1,570 237,924 152	490 63,126 129
熊本	38,940 11,218,932 288		17,590 5,280,444 300	21,350 5,938,488 278		
鹿児島	30,850 8,725,482 283	9,640 2,750,166 285	6,150 1,498,716 244	3,190 999,324 313	380 79,758 210	
さといも	120,090	10,155	5,288	3,487	2,336	4,263
合計	41,631,160	3,149,268	1,933,406	1,571,994	1,228,716	2,249,191
平均単価	347	310	366	451	526	528
福島	14,768 2,480,087 168	1,266 217,609 172	405 52,251 129			223 63,136 283
青森	0 0 0					

上段：数量=kg
 单位 中断：金額=円
 下段：単価=円

9月	10月	11月	12月	1月	2月	3月
94,421	105,269	114,744	112,932	132,137	156,416	193,941
17,713,890	19,515,718	20,314,066	20,869,907	23,584,802	29,727,540	35,241,113
188	185	177	185	178	190	182
31	364	355	61	102	5	21
3,024	48,384	24,527	4,590	10,238	810	875
98	133	69	75	100	162	42
			0			
			0			
			0			
67,375	82,550	93,814	81,151	108,345	125,641	168,940
12,267,234	14,883,868	15,843,125	14,100,575	18,472,968	23,008,320	29,728,134
182	180	169	174	171	183	176
25,710	20,240	17,350	26,940	19,245	25,385	20,685
4,861,458	3,601,422	3,040,092	4,773,816	3,290,760	4,541,238	3,698,244
189	178	175	177	171	179	179
1,305	1,645	1,975	1,755	1,765	2,580	3,155
582,174	782,568	886,194	773,820	749,952	1,089,504	1,375,488
446	476	449	441	425	422	436
			115			
			57,132			
			497			
	470	1,250	2,910	2,680	2,805	1,140
	199,476	520,128	1,159,974	1,060,884	1,087,668	438,372
	424	416	399	396	388	385
152,973	155,567	137,229	178,278	138,845	219,616	178,957
17,839,051	17,213,009	14,563,986	17,418,046	15,229,285	33,146,982	33,308,020
117	111	106	98	110	151	186
5,293	1,157	899	938	125	156	2,697
455,263	90,689	55,752	53,353	6,145	10,044	366,444
86	78	62	57	49	64	136
115,490	145,010	134,330	177,340	125,510	205,900	166,820
13,082,364	16,538,958	14,301,954	17,364,693	13,631,112	30,685,068	30,129,958
113	114	106	98	109	149	181
32,190	9,400	2,000		880		
4,301,424	583,362	206,280		58,860		
134	62	103		67		
				12,330	11,510	
				1,533,168	1,865,970	
				124	162	
					2,050	9,440
					585,900	2,811,618
					286	298
8,678	20,649	15,220	22,370	8,507	10,095	9,042
4,055,108	5,857,354	4,087,072	7,252,369	2,881,827	3,768,456	3,596,399
467	284	269	324	339	373	398
433	4,382	3,498	2,739	278	1,287	257
141,570	765,000	474,940	444,129	49,021	194,001	78,430
327	175	136	162	176	151	305
0						
0						
0						

(1) 野菜

品目別・出荷地	計	4月	5月	6月	7月	8月
さといも	45,009	3,100	170			82
茨城	10,158,945	638,950	39,323			28,998
	226	206	231			354
栃木	610 147,420 242					
埼玉	10 5,778 578					
千葉	16,872 6,336,626 376	3,137 1,091,232 348	2,788 883,494 317	1,002 346,518 346	8 4,374 547	5 2,862 572
新潟	3,278 1,270,710 388	17 9,438 555				
静岡	45 51,624 1,147					
京都	50 18,252 365					
愛媛	4,520 2,314,440 512					
熊本	53 30,996 585			53 30,996 585		
宮崎	26,215 16,358,429 624	1,553 914,436 589	1,415 833,922 589	1,690 949,644 562	1,180 682,452 578	3,475 1,973,241 568
鹿児島	1,585 885,978 559		50 16,200 324	252 132,192 525	798 460,296 577	225 123,066 547
中国	7,075 1,571,875 222	1,082 277,603 257	460 108,216 235	490 112,644 230	350 81,594 233	253 57,888 229
ながいも 合計 平均単価	111,171 47,027,892 423	10,099 3,682,314 365	13,130 4,839,048 369	10,700 4,279,905 400	8,360 3,737,178 447	11,310 4,803,678 425
福島	50 11,880 238					
北海道	9,040 3,966,408 439				900 396,576 441	1,610 723,060 449
青森	100,679 42,557,859 423	10,099 3,682,314 365	13,130 4,839,048 369	10,700 4,279,905 400	7,460 3,340,602 448	9,700 4,080,618 421
茨城	972 280,908 289			0 0 0		
新潟	430 210,837 490					
岐阜	0 0 0	0 0 0				
静岡	0 0 0					0 0 0
やまのいも 合計 平均単価	26,918 17,521,387 651	1,281 928,044 724	1,368 1,010,016 738	1,652 1,222,020 740	1,564 1,157,868 740	1,708 1,340,280 785
福島	6,713 2,819,455 420	43 12,852 299				

上段：数量=kg
 单位 中断：金額=円
 下段：単価=円

9月	10月	11月	12月	1月	2月	3月
1,999	11,564	7,543	9,272	4,589	3,363	3,327
752,490	2,513,095	1,453,638	1,912,603	962,259	888,862	968,727
376	217	193	206	210	264	291
		20	520		70	
		7,452	112,428		27,540	
		373	216		393	
			10			
			5,778			
			578			
846	166	1,514	2,987	1,180	1,621	1,618
365,472	60,804	546,000	1,181,196	463,536	731,788	659,350
432	366	361	395	393	451	408
320	885	390	1,029	160	282	195
176,684	384,602	180,090	307,311	46,427	97,470	68,688
552	435	462	299	290	346	352
			20	15	10	
			19,656	15,120	16,848	
			983	1,008	1,685	
30	20					
10,692	7,560					
356	378					
10	950	300	1,980	270	660	350
5,400	461,916	128,628	1,072,980	131,220	329,616	184,680
540	486	429	542	486	499	528
3,980	2,482	1,955	2,913	1,615	2,002	1,955
2,255,904	1,617,505	1,296,324	2,025,216	1,136,376	1,322,113	1,351,296
567	652	663	695	704	660	691
260						
154,224						
593						
800	200		900	400	800	1,340
192,672	46,872		171,072	77,868	160,218	285,228
241	234		190	195	200	213
10,920	7,900	7,174	11,886	5,752	6,510	7,430
4,653,612	3,555,198	3,208,464	5,358,333	2,612,682	2,982,150	3,315,330
426	450	447	451	454	458	446
			50			
			11,880			
			238			
460	1,280	660	2,660	870	600	
198,720	566,892	295,380	1,143,612	394,632	247,536	
432	443	448	430	454	413	
10,460	6,620	6,310	8,290	4,570	5,910	7,430
4,454,892	2,988,306	2,852,496	3,856,572	2,133,162	2,734,614	3,315,330
426	451	452	465	467	463	446
	0	204	456	312		
	0	60,588	135,432	84,888		
	0	297	297	272		
			430			
			210,837			
			490			
1,676	1,786	4,378	6,612	1,732	1,697	1,464
1,299,780	1,263,438	2,141,980	3,560,481	1,190,052	1,277,856	1,129,572
776	707	489	538	687	753	772
36	250	1,610	4,181	568	25	
5,832	59,238	699,532	1,850,517	186,624	4,860	
162	237	434	443	329	194	

(1) 野菜

品目別・出荷地	計	4月	5月	6月	7月	8月
やまのいも	10	10				
青森	9,180	9,180				
	918	918				
茨城	1,783					
	326,808					
	183					
群馬	18,276	1,212	1,360	1,636	1,548	1,700
	14,269,176	893,916	1,004,184	1,210,788	1,147,284	1,334,232
	781	738	738	740	741	785
千葉	136	16	8	16	16	8
	96,768	12,096	5,832	11,232	10,584	6,048
	712	756	729	702	662	756
たまねぎ	3,838,555	364,973	278,604	352,018	124,559	288,186
合計	362,733,077	39,618,721	36,761,035	42,940,037	20,239,830	35,522,480
平均単価	94	109	132	122	162	123
福島	84,437	1,553	10,419	30,865	21,569	15,526
	9,438,097	188,191	1,228,236	3,019,673	2,732,652	1,880,378
	112	121	118	98	127	121
北海道	2,800,658	259,320	13,935	5,843		133,960
	224,088,403	25,941,665	2,772,684	1,183,248		14,992,889
	80	100	199	203		112
茨城	73,510		1,900	55,000	13,020	1,170
	9,268,657		253,584	6,961,680	1,696,194	121,975
	126		133	127	130	104
栃木	117,820		3,200	102,760	11,860	
	16,178,508		507,492	13,478,724	2,192,292	
	137		159	131	185	
群馬	3,700		2,420		1,280	
	456,829		190,933		265,896	
	123		79		208	
千葉	4,130		3,100	1,030		
	594,486		459,054	135,432		
	144		148	131		
静岡	10,480					
	2,920,266					
	279					
愛知	500					
	118,584					
	237					
滋賀	2,320				2,320	
	472,770				472,770	
	204				204	
大阪	4,300		2,800			
	614,952		447,444			
	143		160			
兵庫	15,540		1,000		5,440	9,100
	3,020,328		167,400		1,114,560	1,738,368
	194		167		205	191
佐賀	647,680	97,380	203,190	141,680	58,520	124,780
	87,874,891	12,868,891	27,203,364	16,666,884	10,467,576	16,334,568
	136	132	134	118	179	131
長崎	1,580	500				
	383,562	94,662				
	243	189				
中国	1,000	1,000				
	61,668	61,668				
	62	62				
ニュージーランド	70,900	5,220	36,640	14,840	10,550	3,650
	7,241,076	463,644	3,530,844	1,494,396	1,297,890	454,302
	102	89	96	101	123	124
にんにく	132,219	8,750	10,522	17,794	9,235	10,998
合計	175,416,743	14,177,376	12,321,072	22,990,068	13,825,134	14,680,505
平均単価	1,327	1,620	1,171	1,292	1,497	1,335
福島	798	68	165	216	73	43
	420,455	25,920	155,682	101,898	32,886	15,725
	527	381	944	472	450	366

上段：数量=kg
 单位 中断：金額=円
 下段：単価=円

9月	10月	11月	12月	1月	2月	3月
		1,184	435		124	40
		203,256	75,816		35,208	12,528
		172	174		284	313
1,624	1,528	1,568	1,988	1,156	1,532	1,424
1,282,716	1,198,584	1,227,960	1,628,100	997,812	1,226,556	1,117,044
790	784	783	819	863	801	784
16	8	16	8	8	16	
11,232	5,616	11,232	6,048	5,616	11,232	
702	702	702	756	702	702	
326,100	354,494	348,041	404,830	295,460	321,198	380,092
30,470,687	27,823,241	24,861,314	27,548,056	20,560,996	25,170,621	31,216,059
93	78	71	68	70	78	82
4,010	174	261			28	32
346,809	16,179	17,382			2,117	6,480
86	93	67			76	203
321,090	351,400	347,780	404,830	294,500	314,660	353,340
30,005,186	27,523,022	24,843,932	27,548,056	20,225,548	23,256,958	25,795,215
93	78	71	68	69	74	73
	2,420					
	235,224					
	97					
				960	5,530	3,990
				335,448	1,664,766	920,052
				349	301	231
						500
						118,584
						237
1,000	500					
118,692	48,816					
119	98					
					980	21,150
					246,780	4,086,828
					252	193
						1,080
						288,900
						268
10,520	12,220	8,094	12,164	11,557	8,993	11,372
13,995,504	18,223,272	10,815,228	15,085,224	15,025,770	10,320,426	13,957,164
1,330	1,491	1,336	1,240	1,300	1,148	1,227
54	42	14	27	41	41	14
20,736	15,768	5,184	10,368	15,552	15,552	5,184
384	375	370	384	379	379	370

(1) 野菜

品目別・出荷地	計	4月	5月	6月	7月	8月
にんにく	1,014					
北海道	1,531,980					
	1,511					
青森	84,643	4,680	881	14,712	5,863	7,394
	147,379,014	11,836,800	2,129,436	21,746,772	12,133,044	12,978,954
	1,741	2,529	2,417	1,478	2,069	1,755
宮城	430				220	210
	664,200				368,820	295,380
	1,545				1,676	1,407
和歌山	380	60	320			
	706,320	125,280	581,040			
	1,859	2,088	1,816			
徳島	2,610	260	2,350			
	3,196,368	337,608	2,858,760			
	1,225	1,298	1,216			
香川	3,616	230	3,386			
	5,564,484	462,780	5,101,704			
	1,539	2,012	1,507			
熊本	120		120			
	207,360		207,360			
	1,728		1,728			
鹿児島	80	80				
	79,488	79,488				
	994	994				
中国	38,528	3,372	3,300	2,866	3,079	3,351
	15,667,074	1,309,500	1,287,090	1,141,398	1,290,384	1,390,446
	407	388	390	398	419	415
らっきょう 合計	15,047		2,836	6,682	5,472	57
平均単価	5,909,532		1,277,100	2,861,718	1,758,132	12,582
	393		450	428	321	221
福島	212			211		1
	46,428			46,158		270
	219			219		270
茨城	11,790		856	5,406	5,472	56
	4,321,188		354,240	2,196,504	1,758,132	12,312
	367		414	406	321	220
鳥取	410		80	330		
	297,864		51,840	246,024		
	726		648	746		
高知	150		90	60		
	101,196		61,236	39,960		
	675		680	666		
宮崎	190			190		
	102,600			102,600		
	540			540		
鹿児島	2,295		1,810	485		
	1,040,256		809,784	230,472		
	453		447	475		
エシャレット 合計	15,863	820	2,121	2,238	1,936	2,010
平均単価	15,634,328	1,047,168	2,217,780	2,033,899	1,926,396	2,041,675
	986	1,277	1,046	909	995	1,016
福島	14			14		
	3,499			3,499		
	250			250		
茨城	15,215	766	2,098	2,155	1,792	1,996
	14,844,265	969,462	2,189,484	1,954,044	1,749,924	2,028,175
	976	1,266	1,044	907	977	1,016
静岡	398	39	3	50	123	
	542,160	61,506	4,860	55,836	154,224	
	1,362	1,577	1,620	1,117	1,254	
オーストラリア	14					6
	11,664					4,860
	833					810
ベルギー	4					1
	4,320					1,080
	1,080					1,080

(1) 野菜

品目別・出荷地	計	4月	5月	6月	7月	8月
エシャレット	3					
オランダ	3,240					
	1,080					
フランス	215	15	20	19	21	7
	225,180	16,200	23,436	20,520	22,248	7,560
	1,047	1,080	1,172	1,080	1,059	1,080
その他土物類	70,129	6,456	5,833	5,730	5,238	4,297
合計	13,396,532	1,106,892	991,046	884,758	952,452	871,128
平均単価	191	171	170	154	182	203
福島	2,438		766	1,350	163	96
	246,030		87,302	127,246	17,442	10,195
	101		114	94	107	106
北海道	33,389	940				
	6,671,571	190,944				
	200	203				
青森	5					
	2,592					
	518					
茨城	3,773					5
	995,717					5,249
	264					1,050
長野	10					
	1,944					
	194					
静岡	210		210			
	60,048		60,048			
	286		286			
愛知	10		5	5		
	14,256		7,776	6,480		
	1,426		1,555	1,296		
佐賀	180		150	30		
	57,024		48,384	8,640		
	317		323	288		
アメリカ	2,248	6	7	5	0	2
	452,898	3,888	11,016	2,592	1,026	1,404
	201	648	1,574	518	0	702
ニュージーランド	27,845	5,510	4,690	4,340	5,065	4,190
	4,867,668	912,060	773,280	739,800	922,968	844,452
	175	166	165	170	182	202
オーストラリア	15		5		10	
	14,256		3,240		11,016	
	950		648		1,102	
ベルギー	2					
	2,700					
	1,350					
フランス	4					4
	9,828					9,828
	2,457					2,457
わさび	109	10	8	10	11	12
合計	931,824	89,802	66,042	74,034	94,878	86,670
平均単価	8,549	8,980	8,255	7,403	8,625	7,223
静岡	109	10	8	10	11	12
	931,824	89,802	66,042	74,034	94,878	86,670
	8,549	8,980	8,255	7,403	8,625	7,223
しょうが	122,183	13,893	11,746	12,062	14,568	12,857
合計	96,944,531	9,567,525	9,959,062	10,161,003	11,775,998	10,272,189
平均単価	793	689	848	842	808	799
福島	89					9
	15,639					1,004
	176					112
千葉	3,910	1,080	500			
	2,343,168	630,180	122,040			
	599	584	244			
和歌山	2,692		120			1,516
	2,044,062		124,902			1,105,488
	759		1,041			729

上段：数量=kg
 单位 中断：金額=円
 下段：単価=円

9月	10月	11月	12月	1月	2月	3月
	3 3,240 1,080					
19 19,224 1,012	25 25,272 1,011	19 20,520 1,080	23 21,276 925	14 15,120 1,080	16 15,444 965	17 18,360 1,080
4,639 919,242 198	4,952 1,072,408 217	7,107 1,531,786 216	8,736 2,013,984 231	4,280 787,320 184	5,586 984,312 176	7,275 1,281,204 176
13 1,253 96			50 2,592 52			
1,092 271,717 249	3,122 792,472 254	5,115 980,662 192	7,038 1,584,468 225	4,112 750,276 182	5,585 983,016 176	6,385 1,118,016 175
			5 2,592 518			
		1,975 537,948 272	1,625 415,476 256	168 37,044 221		
			10 1,944 194			
364 131,652 362	1,830 279,936 153	16 12,096 756	7 5,292 756		1 1,296 1,296	10 2,700 270
3,170 514,620 162						880 160,488 182
		1 1,080 1,080	1 1,620 1,620			
6 50,706 8,451	9 74,358 8,262	7 57,726 8,247	11 128,142 11,649	9 77,868 8,652	8 68,202 8,525	8 63,396 7,925
6 50,706 8,451	9 74,358 8,262	7 57,726 8,247	11 128,142 11,649	9 77,868 8,652	8 68,202 8,525	8 63,396 7,925
9,480 7,418,263 783	8,749 6,916,873 791	6,991 5,582,635 799	8,722 6,856,490 786	6,297 5,287,887 840	6,874 5,486,164 798	9,944 7,660,442 770
69 11,373 165	10 3,251 325			1 11 11		
391 293,760 751	1,065 748,062 702	194 129,006 665				680 420,120 618
1,056 813,672 771						

(1) 野菜

品目別・出荷地	計	4月	5月	6月	7月	8月
しょうが	20,006	984	2,326	3,825	5,076	2,557
高知	18,986,022	1,140,912	2,798,766	3,475,494	4,009,068	2,097,576
	949	1,159	1,203	909	790	820
熊本	53,970	5,294	5,303	5,034	5,837	5,227
	56,212,948	5,249,718	5,486,292	5,299,194	6,173,120	5,518,240
	1,042	992	1,035	1,053	1,058	1,056
鹿児島	81	81				
	76,788	76,788				
	948	948				
中国	41,435	6,454	3,497	3,203	3,655	3,548
	17,265,904	2,469,927	1,427,062	1,386,315	1,593,810	1,549,881
	417	383	408	433	436	437
葉しょうが	21,523	831	3,377	9,914	3,875	1,745
合計	16,482,638	1,027,134	3,521,426	7,357,770	2,593,696	1,358,836
平均単価	766	1,236	1,043	742	669	779
福島	1,366					66
	344,412					18,252
	252					277
茨城	16,470	562	2,402	9,896	3,610	
	12,740,306	691,524	2,364,692	7,337,034	2,347,056	
	774	1,230	984	741	650	
千葉	2,184				180	1,546
	1,556,896				126,576	1,164,510
	713				703	753
新潟	216				83	133
	287,228				111,154	176,074
	1,330				1,339	1,324
静岡	1,283	268	974	18		
	1,523,232	328,374	1,144,908	18,144		
	1,187	1,225	1,175	1,008		
愛知	3	1	1	0	1	
	25,974	7,236	11,826	2,592	4,320	
	8,658	7,236	11,826	0	4,320	
徳島	1				1	
	4,590				4,590	
	4,590				4,590	
台湾	0	0				
	0	0				
	0	0				
とうがらし	1,095		6	10	17	28
合計	1,118,645		29,700	28,868	44,345	24,505
平均単価	1,022		4,950	2,887	2,609	875
福島	135					21
	32,992					4,849
	244					231
栃木	904					
	932,364					
	1,031					
千葉	0					
	286					
	0					
愛知	0				0	
	605				605	
	0				0	
京都	55		6	10	17	7
	148,716		29,700	28,620	43,740	19,656
	2,704		4,950	2,862	2,573	2,808
徳島	0					
	1,404					
	0					
高知	1			0		
	2,278			248		
	2,278			0		
め類	6,902	337	296	404	361	335
合計	19,438,658	1,059,448	900,146	1,158,019	1,064,728	997,713
平均単価	2,816	3,144	3,041	2,866	2,949	2,978

上段：数量=kg
 单位 中断：金額=円
 下段：単価=円

9月	10月	11月	12月	1月	2月	3月
1,011	649	515	786	527	672	1,078
939,276	681,048	540,432	815,832	559,062	713,448	1,215,108
929	1,049	1,049	1,038	1,061	1,062	1,127
3,837	3,993	3,579	4,358	3,639	3,486	4,383
4,016,176	4,177,874	3,741,154	4,560,518	3,821,506	3,633,802	4,535,354
1,047	1,046	1,045	1,046	1,050	1,042	1,035
3,116	3,032	2,703	3,578	2,130	2,716	3,803
1,344,006	1,306,638	1,172,043	1,480,140	907,308	1,138,914	1,489,860
431	431	434	414	426	419	392
1,484	274					23
513,022	78,948					31,806
346	288					1,383
1,114	186					
299,808	26,352					
269	142					
370	88					
213,214	52,596					
576	598					
						23
						31,806
						1,383
44	608	292	89			1
11,776	640,720	256,889	79,812			2,030
268	1,054	880	897			2,030
44	59	10	1			
11,490	13,564	1,469	1,620			
261	230	147	1,620			
	540	276	88			
	610,848	243,324	78,192			
	1,131	882	889			
0						
286						
0						
	9	6				
	14,904	12,096				
	1,656	2,016				
	0					
	1,404					
	0					
						1
						2,030
						2,030
341	473	403	568	758	1,366	1,260
959,526	1,304,886	1,115,891	1,638,285	2,093,342	3,629,199	3,517,475
2,814	2,759	2,769	2,884	2,762	2,657	2,792

(1) 野菜

品目別・出荷地	計	4月	5月	6月	7月	8月
め類	182	18	19	12	14	20
福島	391,824	39,312	40,176	26,136	30,456	43,632
	2,153	2,184	2,115	2,178	2,175	2,182
青森	4			1	3	
	10,249			2,808	7,441	
	2,562			2,808	2,480	
秋田	5			1		
	10,314			2,160		
	2,063			2,160		
茨城	17	9		3	3	
	33,750	19,980		5,508	6,480	
	1,985	2,220		1,836	2,160	
埼玉	206	54	22	17	15	10
	1,161,043	242,568	115,776	66,150	78,246	62,240
	5,636	4,492	5,263	3,891	5,216	6,224
千葉	2,925	113	110	196	146	145
	7,367,220	284,256	275,940	492,912	367,416	364,392
	2,519	2,516	2,509	2,515	2,517	2,513
神奈川	18					
	45,360					
	2,520					
長野	66	3	4	4	6	5
	75,384	2,970	4,158	4,752	6,426	5,940
	1,142	990	1,040	1,188	1,071	1,188
岐阜	1					
	1,296					
	1,296					
静岡	2,878	91	86	119	121	112
	8,516,978	302,778	286,524	387,288	398,466	372,600
	2,959	3,327	3,332	3,255	3,293	3,327
愛知	2			1	1	0
	20,682			8,262	9,828	2,160
	10,341			8,262	9,828	0
福岡	586	49	48	49	49	42
	1,780,085	167,584	158,553	160,855	156,891	145,561
	3,038	3,420	3,303	3,283	3,202	3,466
佐賀	5		5			
	17,237		17,237			
	3,447		3,447			
アメリカ	5		2		3	
	4,860		1,782		3,078	
	972		891		1,026	
中国	2			1		1
	2,376			1,188		1,188
	1,188			1,188		1,188
かいわれ	36,031	2,945	3,297	3,296	2,976	3,262
合計	11,466,816	898,727	1,000,393	1,003,252	934,870	1,044,355
平均単価	318	305	303	304	314	320
埼玉	8					
	2,419					
	302					
千葉	34,843	2,851	3,201	3,184	2,888	3,150
	11,107,592	870,302	971,365	969,386	908,261	1,010,489
	319	305	303	304	314	321
山梨	1,180	94	96	112	88	112
	356,805	28,425	29,028	33,866	26,609	33,866
	302	302	302	302	302	302
しそ	11,493	83	109	7,314	3,474	49
合計	7,160,546	305,012	339,504	3,328,123	1,276,387	189,464
平均単価	623	3,675	3,115	455	367	3,867
福島	4,438			2,942	1,486	
	1,121,537			781,650	324,356	
	253			266	218	
宮城	315			255	60	
	74,520			52,920	21,600	
	237			208	360	

単位 上段：数量=kg
 中断：金額=円
 下段：単価=円

9月	10月	11月	12月	1月	2月	3月
15 32,400 2,160	17 35,856 2,109	18 37,800 2,100	17 36,720 2,160	8 17,280 2,160	15 32,616 2,174	9 19,440 2,160
3 6,966 2,322	1 1,188 1,188					
						2 1,782 891
11 43,902 3,991	11 42,951 3,905	9 35,954 3,995	10 62,532 6,253	8 60,858 7,607	12 90,180 7,515	27 259,686 9,618
144 362,880 2,520	247 621,432 2,516	190 477,792 2,515	293 739,368 2,523	286 721,224 2,522	444 1,119,636 2,522	611 1,539,972 2,520
				18 45,360 2,520		
7 7,852 1,122	7 8,316 1,188	9 10,098 1,122	8 9,104 1,138	4 4,968 1,242	7 8,424 1,203	2 2,376 1,188
		1 1,296 1,296				
115 373,378 3,247	136 450,252 3,311	121 402,408 3,326	172 569,074 3,309	397 1,134,864 2,859	844 2,263,626 2,682	564 1,575,720 2,794
0 432 0						
46 131,716 2,863	54 144,891 2,683	55 150,543 2,737	68 221,487 3,257	37 108,788 2,940	44 114,717 2,607	45 118,499 2,633
3,177 1,010,460 318	2,974 968,672 326	2,353 762,381 324	2,982 963,512 323	2,955 986,159 334	2,732 906,293 332	3,082 987,742 320
					8 2,419 302	
3,081 981,432 319	2,862 934,806 327	2,249 730,934 325	2,894 936,903 324	2,861 957,735 335	2,636 877,265 333	2,986 958,714 321
96 29,028 302	112 33,866 302	104 31,447 302	88 26,609 302	94 28,424 302	88 26,609 302	96 29,028 302
86 302,621 3,519	96 357,249 3,721	77 288,060 3,741	63 248,064 3,938	38 146,561 3,857	50 183,071 3,661	54 196,430 3,638
9 13,684 1,520	1 1,847 1,847					

(1) 野菜

品目別・出荷地	計	4月	5月	6月	7月	8月
しそ	15		10			
茨城	49,799		39,388			
	3,320		3,939			
群馬	5,934		24	4,050	1,860	
	2,948,508		17,280	2,246,832	684,396	
	497		720	555	368	
愛知	791	83	75	67	68	49
	2,966,182	305,012	282,836	246,721	246,035	189,464
	3,750	3,675	3,771	3,682	3,618	3,867
大葉	29,133	2,388	3,016	2,630	2,345	2,814
合計	98,187,702	7,538,391	10,639,598	7,400,268	8,846,053	12,161,340
平均単価	3,370	3,157	3,528	2,814	3,772	4,322
福島	238			6	71	107
	917,881			16,200	299,581	464,454
	3,857			2,700	4,219	4,341
茨城	18,865	1,518	2,040	1,559	1,346	1,555
	58,388,039	4,262,427	6,432,458	3,938,544	4,518,072	6,243,966
	3,095	2,808	3,153	2,526	3,357	4,015
愛知	10,030	870	976	1,065	928	1,152
	38,881,782	3,275,964	4,207,140	3,445,524	4,028,400	5,452,920
	3,877	3,765	4,311	3,235	4,341	4,733
みょうが	17,403	864	2,511	2,726	3,868	3,956
合計	34,334,960	1,742,137	5,085,136	5,625,439	8,275,100	6,936,248
平均単価	1,973	2,016	2,025	2,064	2,139	1,753
福島	1,303				119	589
	1,175,741				103,150	553,491
	902				867	940
青森	6			6		
	4,212			4,212		
	702			702		
宮城	87	4	14	44	25	
	147,355	6,642	23,220	67,878	49,615	
	1,694	1,661	1,659	1,543	1,985	
秋田	1,201					668
	1,573,344					922,968
	1,310					1,382
茨城	107	35	47	18	4	
	127,613	38,534	57,510	22,734	6,480	
	1,193	1,101	1,224	1,263	1,620	
栃木	10					
	10,908					
	1,091					
群馬	333					
	486,378					
	1,461					
千葉	14					
	25,488					
	1,821					
新潟	1			1		
	1,220			1,220		
	1,220			1,220		
高知	14,341	825	2,450	2,657	3,720	2,699
	30,782,701	1,696,961	5,004,406	5,529,395	8,115,855	5,459,789
	2,146	2,057	2,043	2,081	2,182	2,023
ハーブ類	2,995	212	284	289	284	269
合計	9,578,870	745,218	880,267	872,546	827,067	818,261
平均単価	3,198	3,515	3,100	3,019	2,912	3,042
福島	1,656	125	143	141	185	177
	3,425,544	255,926	271,575	268,518	357,116	384,697
	2,069	2,047	1,899	1,904	1,930	2,173
北海道	1			0	1	0
	19,147			4,665	5,486	3,510
	19,147			0	5,486	0
茨城	671	44	40	69	48	47
	2,216,247	254,607	183,679	220,917	182,065	141,243
	3,303	5,787	4,592	3,202	3,793	3,005

上段：数量=kg
 单位 中断：金額=円
 下段：単価=円

9月	10月	11月	12月	1月	2月	3月
2 5,108 2,554	3 5,303 1,768					
75 283,829 3,784	92 350,099 3,805	77 288,060 3,741	63 248,064 3,938	38 146,561 3,857	50 183,071 3,661	54 196,430 3,638
2,079 7,039,980 3,386	2,492 7,342,973 2,947	2,242 6,143,580 2,740	2,605 11,870,550 4,557	2,007 6,338,735 3,158	1,883 5,316,644 2,823	2,632 7,549,590 2,868
50 126,846 2,537	4 10,800 2,700					
1,328 4,356,126 3,280	1,715 4,790,285 2,793	1,580 4,130,244 2,614	1,718 6,783,372 3,948	1,409 4,237,055 3,007	1,204 3,297,044 2,738	1,893 5,398,446 2,852
701 2,557,008 3,648	773 2,541,888 3,288	662 2,013,336 3,041	887 5,087,178 5,735	598 2,101,680 3,515	679 2,019,600 2,974	739 2,151,144 2,911
1,771 2,423,563 1,368	628 1,030,989 1,642	331 747,144 2,257	218 882,792 4,050	116 406,080 3,501	152 460,080 3,027	262 720,252 2,749
503 445,726 886	92 73,374 798					
533 650,376 1,220						
3 2,355 785						
						10 10,908 1,091
282 417,690 1,481	51 68,688 1,347					
	11 19,656 1,787	3 5,832 1,944				
450 907,416 2,016	474 869,271 1,834	328 741,312 2,260	218 882,792 4,050	116 406,080 3,501	152 460,080 3,027	252 709,344 2,815
263 827,777 3,147	271 845,674 3,121	245 783,163 3,197	300 999,883 3,333	196 627,973 3,204	192 649,825 3,385	190 701,216 3,691
163 386,867 2,373	159 317,468 1,997	129 257,702 1,998	139 290,895 2,093	96 204,020 2,125	106 226,130 2,133	93 204,630 2,200
0 4,190 0	0 1,296 0					
52 143,489 2,759	46 138,897 3,020	45 122,351 2,719	87 233,855 2,688	68 178,220 2,621	57 160,185 2,810	68 256,739 3,776

(1) 野菜

品目別・出荷地	計	4月	5月	6月	7月	8月
ハーブ類	0					0
栃木	8,186					3,888
	0					0
群馬	5 38,243 7,649	1 8,090 8,090	1 5,335 5,335		2 9,288 4,644	
埼玉	4 20,056 5,014		3 11,146 3,715	0 648 0	0 1,458 0	
千葉	180 1,428,701 7,937	11 85,937 7,812	17 134,741 7,926	15 107,621 7,175	17 108,940 6,408	19 148,768 7,830
新潟	4 55,112 13,778					
長野	2 22,368 11,184			1 1,620 1,620	0 3,499 0	0 1,556 0
静岡	5 45,025 9,005					
愛知	11 130,937 11,903	2 16,070 8,035	3 34,030 11,343	3 23,457 7,819	1 7,236 7,236	1 4,784 4,784
三重	1 9,590 9,590				0 778 0	
熊本	3 12,096 4,032				1 6,048 6,048	2 6,048 3,024
沖縄	449 2,141,646 4,770	29 124,588 4,296	77 239,761 3,114	60 245,100 4,085	29 141,913 4,894	23 123,767 5,381
中国	3 5,972 1,991				0 3,240 0	
食用菊	1,200	27	18	23	22	45
合計	2,026,416	112,158	71,604	58,385	55,944	97,999
平均単価	1,689	4,154	3,978	2,538	2,543	2,178
福島	271 234,588 866					
宮城	0 0 0					
秋田	78 196,560 2,520			11 30,240 2,749	22 55,944 2,543	35 84,780 2,422
山形	749 1,310,526 1,750	3 17,280 5,760	18 71,604 3,978	10 25,920 2,592		2 4,320 2,160
新潟	10 11,124 1,112			2 2,225 1,113		8 8,899 1,112
沖縄	92 273,618 2,974	24 94,878 3,953				
その他香辛つま物類	16,962	2,568	3,002	2,235	436	1,221
合計	25,400,528	3,365,919	2,993,845	2,299,597	1,163,888	2,177,739
平均単価	1,497	1,311	997	1,029	2,669	1,784
福島	9,939 7,473,733 752	2,040 1,632,614 800	2,513 1,681,690 669	1,752 907,438 518	11 24,430 2,221	2 8,716 4,358
北海道	132 464,109 3,516	43 210,276 4,890	6 17,021 2,837			

單位 上段：數量=kg
 中斷：金額=円
 下段：單價=円

9月	10月	11月	12月	1月	2月	3月
0 4,298 0						
		1 6,944 6,944	0 2,765 0	0 2,592 0	0 3,229 0	
		0 756 0	1 6,048 6,048			
13 109,437 8,418	18 146,557 8,142	17 140,411 8,259	14 110,645 7,903	12 104,998 8,750	14 124,664 8,905	13 105,982 8,152
0 864 0		0 1,037 0		0 2,970 0	2 28,231 14,116	2 22,010 11,005
1 14,570 14,570	0 216 0		0 907 0			
		1 4,104 4,104	2 25,337 12,669	0 1,922 0		2 13,662 6,831
0 5,757 0	0 5,227 0	1 9,795 9,795	0 8,543 0	0 3,694 0	0 5,519 0	0 6,825 0
0 3,110 0	0 778 0		1 4,924 4,924			
34 155,195 4,565	45 232,503 5,167	51 240,063 4,707	56 315,964 5,642	20 129,557 6,478	13 101,867 7,836	12 91,368 7,614
	3 2,732 911					
123 232,536 1,891	400 484,564 1,211	286 337,154 1,179	126 229,608 1,822	51 130,680 2,562	43 118,476 2,755	36 97,308 2,703
45 54,822 1,218	221 176,440 798	5 3,326 665				
0 0 0						
10 25,596 2,560						
68 152,118 2,237	179 308,124 1,721	281 333,828 1,188	126 229,608 1,822	38 103,032 2,711	24 64,692 2,696	
				13 27,648 2,127	19 53,784 2,831	36 97,308 2,703
323 1,419,547 4,395	1,202 1,597,628 1,329	1,169 1,546,351 1,323	853 2,273,005 2,665	2,638 3,505,487 1,329	749 1,438,370 1,920	566 1,619,152 2,861
	753 372,082 494	412 208,084 505	104 73,019 702	2,099 2,199,291 1,048	172 261,900 1,523	81 104,469 1,290
			6 30,586 5,098	2 12,960 6,480		75 193,266 2,577

(1) 野菜

品目別・出荷地	計	4月	5月	6月	7月	8月
その他香辛つま物類	55	37				
青森	192,089 3,493	124,059 3,353				
岩手	4 17,107 4,277		4 17,107 4,277			
宮城	8 23,058 2,882		1 2,376 2,376	2 5,724 2,862	3 7,560 2,520	2 7,398 3,699
秋田	24 217,242 9,052	3 8,100 2,700				14 139,104 9,936
山形	248 380,916 1,536					
茨城	2,031 4,516,988 2,224	285 605,055 2,123	238 487,135 2,047	191 382,756 2,004	158 363,047 2,298	148 340,642 2,302
群馬	106 441,104 4,161					
埼玉	40 260,367 6,509					
千葉	307 685,831 2,234	1 3,369 3,369	10 23,652 2,365	18 38,955 2,164	25 51,018 2,041	37 81,216 2,195
神奈川	950 295,358 311					
新潟	91 111,157 1,222		48 50,207 1,046	20 9,355 468	5 2,338 468	7 11,958 1,708
長野	63 115,154 1,828			40 73,440 1,836		
静岡	50 268,391 5,368	1 16,427 16,427	1 26,406 26,406	0 10,692 0	1 18,727 18,727	1 16,772 16,772
愛知	1,234 7,458,637 6,044	103 668,384 6,489	122 597,362 4,896	113 733,752 6,493	116 535,481 4,616	75 491,102 6,548
徳島	81 217,288 2,683	8 20,390 2,549	4 9,666 2,417	3 7,052 2,351	6 16,016 2,669	2 5,907 2,954
愛媛	1 3,402 3,402					
高知	114 143,191 1,256	4 5,832 1,458	2 2,970 1,485	17 23,900 1,406	17 21,082 1,240	14 18,068 1,291
福岡	14 30,110 2,151		1 1,350 1,350	2 3,510 1,755		
佐賀	840 942,300 1,122					840 942,300 1,122
大分	90 277,020 3,078					
宮崎	3 1,728 576				3 1,728 576	
沖縄	1 2,884 2,884	1 2,884 2,884				

(1) 野菜

品目別・出荷地	計	4月	5月	6月	7月	8月
その他香辛つま物類	1	0			0	1
アメリカ	8,532	1,728			1,728	5,076
	8,532	0			0	5,076
フィリピン	7	3	4			
	8,835	3,478	5,357			
	1,262	1,159	1,339			
中国	46	4	4	4	3	3
	215,676	15,282	17,928	16,524	15,120	14,580
	4,689	3,821	4,482	4,131	5,040	4,860
タイ	482	35	44	73	88	75
	628,321	48,041	53,618	86,499	105,613	94,900
	1,304	1,373	1,219	1,185	1,200	1,265
生しいたけ	164,726	14,209	14,545	11,034	8,876	9,407
合計	149,108,173	12,657,569	11,581,330	8,712,047	6,960,781	8,753,173
平均単価	905	891	796	790	784	930
福島	135,275	11,130	11,882	8,769	7,177	6,739
	112,883,803	9,227,513	8,508,399	6,053,723	5,027,928	5,565,261
	834	829	716	690	701	826
岩手	957					105
	1,710,558					156,006
	1,787					1,486
宮城	186					
	375,516					
	2,019					
茨城	466					
	357,875					
	768					
栃木	99					
	181,764					
	1,836					
新潟	27,743	3,079	2,663	2,265	1,699	2,563
	33,598,657	3,430,056	3,072,931	2,658,324	1,932,853	3,031,906
	1,211	1,114	1,154	1,174	1,138	1,183
まつたけ	653					57
合計	4,947,480					519,480
平均単価	7,577					9,114
岩手	6					
	123,120					
	20,520					
アメリカ	31					8
	186,300					51,840
	6,010					6,480
カナダ	486					21
	3,292,272					136,620
	6,774					6,506
中国	92					28
	1,163,700					331,020
	12,649					11,822
トルコ	38					
	182,088					
	4,792					
なめこ	105,145	8,791	7,952	7,047	6,576	7,056
合計	37,486,656	2,997,485	2,801,715	2,383,158	1,958,675	2,112,220
平均単価	357	341	352	338	298	299
福島	101,628	8,171	7,514	6,649	6,262	6,766
	35,740,909	2,762,974	2,630,967	2,245,350	1,858,796	2,008,108
	352	338	350	338	297	297
岩手	140					
	94,500					
	675					
山形	536	140		68		16
	367,351	96,163		51,408		9,504
	685	687		756		594
茨城	1,590	480	330	330	237	183
	440,424	138,348	103,680	86,400	58,536	43,092
	277	288	314	262	247	235

上段：数量=kg
 单位 中断：金額=円
 下段：単価=円

9月	10月	11月	12月	1月	2月	3月
3	4	4	8	2	3	4
15,617	16,902	18,846	42,271	9,072	16,308	17,226
5,206	4,226	4,712	5,284	4,536	5,436	4,307
52	23	23	28	14	12	15
63,839	30,207	30,669	41,068	32,035	19,553	22,279
1,228	1,313	1,333	1,467	2,288	1,629	1,485
13,423	18,134	15,925	19,469	12,526	14,400	12,778
12,317,443	15,830,781	13,482,206	20,920,958	12,299,421	13,540,805	12,051,659
918	873	847	1,075	982	940	943
10,847	15,675	13,524	16,131	10,431	12,223	10,747
9,081,697	12,751,463	10,747,504	16,224,118	9,586,731	10,670,975	9,438,491
837	813	795	1,006	919	873	878
180			540		132	
296,460			1,044,252		213,840	
1,647			1,934		1,620	
			186			
			375,516			
			2,019			
		221	245			
		64,293	293,582			
		291	1,198			
	99					
	181,764					
	1,836					
2,396	2,360	2,180	2,367	2,095	2,045	2,031
2,939,286	2,897,554	2,670,409	2,983,490	2,712,690	2,655,990	2,613,168
1,227	1,228	1,225	1,260	1,295	1,299	1,287
281	274	33	8			
2,089,800	2,112,912	189,108	36,180			
7,437	7,711	5,731	4,523			
6						
123,120						
20,520						
23						
134,460						
5,846						
220	245					
1,499,040	1,656,612					
6,814	6,762					
32	29	3				
333,180	456,300	43,200				
10,412	15,734	14,400				
		30	8			
		145,908	36,180			
		4,864	4,523			
8,471	10,806	9,640	9,264	9,091	10,408	10,043
3,416,594	4,096,422	3,632,468	3,331,406	3,283,097	3,819,426	3,653,990
403	379	377	360	361	367	364
8,122	10,514	9,402	9,178	8,927	10,214	9,909
3,194,190	3,898,933	3,460,855	3,268,420	3,169,501	3,684,966	3,557,849
393	371	368	356	355	361	359
		70			70	
		49,140			45,360	
		702			648	
86	124			70	16	16
60,372	83,376			45,360	10,368	10,800
702	672			648	648	675
30						
10,368						
346						

(1) 野菜

品目別・出荷地	計	4月	5月	6月	7月	8月
なめこ	1,251		108		77	91
新潟	843,472		67,068		41,343	51,516
	674		621		537	566
えのきだけ	422,250	33,192	22,032	20,892	16,979	20,161
合計	115,222,046	6,143,785	5,103,648	4,327,830	4,215,402	4,885,110
平均単価	273	185	232	207	248	242
岩手	33,708	1,728				
	9,370,242	269,406				
	278	156				
山形	324	324				
	103,680	103,680				
	320	320				
埼玉	750	126	624			
	266,652	47,628	219,024			
	356	378	351			
新潟	377,256	30,792	21,090	20,892	16,979	20,161
	101,892,751	5,624,737	4,747,248	4,327,830	4,215,402	4,885,110
	270	183	225	207	248	242
長野	10,212	222	318			
	3,588,721	98,334	137,376			
	351	443	432			
しめじ	263,482	22,886	19,112	19,942	18,621	18,681
合計	160,674,533	11,968,582	10,383,066	9,342,404	8,858,863	10,013,635
平均単価	610	523	543	468	476	536
宮城	139,164	11,858	10,611	10,106	9,995	10,203
	95,446,415	7,050,950	6,603,934	5,341,422	5,084,760	6,253,947
	686	595	622	529	509	613
茨城	47,674	3,108	3,576	3,254	3,088	2,903
	18,692,470	968,502	1,143,980	885,165	873,763	896,444
	392	312	320	272	283	309
新潟	24,438	2,839	1,756	1,408	1,731	1,786
	13,338,952	1,372,734	892,393	633,582	915,030	951,372
	546	484	508	450	529	533
石川	13,840	3,227	2,837	3,806	1,568	2,208
	6,912,630	1,535,889	1,546,622	1,651,181	825,914	1,215,389
	499	476	545	434	527	550
長野	37,060	1,850	330	1,069	2,236	1,581
	25,339,066	1,032,731	192,249	641,946	1,152,916	696,483
	684	558	583	601	516	441
京都	14	4	2	4	3	
	32,724	7,776	3,888	8,640	6,480	
	2,337	1,944	1,944	2,160	2,160	
福岡	1,292			295		
	912,276			180,468		
	706			612		
まいたけ	30,547	2,861	2,190	2,438	1,719	2,060
合計	23,186,187	1,750,572	1,376,465	1,266,941	970,731	1,341,706
平均単価	759	612	629	520	565	651
北海道	582			352	2	
	318,053			141,624	1,296	
	546			402	648	
宮城	0					
	0					
	0					
新潟	16,179	1,287	952	932	873	1,030
	13,062,812	840,435	602,316	542,926	517,307	697,702
	807	653	633	583	593	677
長野	12,446	1,398	1,134	1,114	704	896
	8,665,922	789,825	685,157	560,791	365,188	537,732
	696	565	604	503	519	600
静岡	1,340	176	104	40	140	134
	1,139,400	120,312	88,992	21,600	86,940	106,272
	850	684	856	540	621	793
マッシュルーム	5,031	293	323	529	619	551
合計	4,789,359	274,256	282,981	461,376	511,326	454,626
平均単価	952	936	876	872	826	825

上段：数量=kg
 单位 中断：金額=円
 下段：単価=円

9月	10月	11月	12月	1月	2月	3月
233	168	168	86	94	108	118
151,664	114,113	122,473	62,986	68,236	78,732	85,341
651	679	729	732	726	729	723
28,848	43,476	45,702	55,932	53,388	41,742	39,906
10,034,442	14,104,789	14,371,020	17,092,620	14,483,448	12,427,020	8,032,932
348	324	314	306	271	298	201
	3,660	5,460	6,300	5,580	5,400	5,580
	1,174,500	1,694,520	1,872,234	1,505,952	1,719,954	1,133,676
	321	310	297	270	319	203
27,726	33,126	39,642	49,632	47,808	35,082	34,326
9,582,138	10,669,806	12,492,630	15,220,386	12,977,496	10,250,712	6,899,256
346	322	315	307	271	292	201
1,122	6,690	600			1,260	
452,304	2,260,483	183,870			456,354	
403	338	306			362	
25,635	26,681	22,114	25,912	20,188	22,440	21,270
16,592,971	19,845,768	16,006,444	17,716,743	13,439,676	14,065,928	12,440,453
647	744	724	684	666	627	585
13,021	13,763	11,641	14,602	11,069	11,822	10,473
9,115,712	10,717,831	9,589,818	11,348,272	8,480,979	8,523,122	7,335,668
700	779	824	777	766	721	700
4,771	3,928	4,365	4,511	3,746	4,601	5,823
2,051,308	1,966,163	2,063,750	2,021,239	1,674,175	1,939,593	2,208,388
430	501	473	448	447	422	379
2,031	2,335	1,915	2,482	1,653	2,795	1,707
1,262,898	1,435,860	1,174,824	1,423,548	967,896	1,454,589	854,226
622	615	613	574	586	520	500
194						
137,635						
709						
5,181	6,257	4,030	4,317	3,720	3,222	3,267
3,713,946	5,446,410	3,031,280	2,923,684	2,316,626	2,148,624	2,042,171
717	870	752	677	623	667	625
		1				
		5,940				
		5,940				
437	398	162				
311,472	279,504	140,832				
713	702	869				
2,698	2,973	2,836	3,159	2,704	2,531	2,378
2,467,336	2,970,850	2,675,729	2,542,950	2,063,431	2,036,245	1,723,231
915	999	943	805	763	805	725
6	16	56		146		4
4,644	16,157	42,768		108,540		3,024
774	1,010	764		743		756
					0	0
					0	0
					0	0
1,344	1,669	1,564	1,867	1,648	1,523	1,490
1,278,774	1,778,939	1,562,033	1,571,913	1,289,827	1,278,841	1,101,799
951	1,066	999	842	783	840	739
722	1,168	1,216	1,292	910	1,008	884
582,466	1,061,922	1,070,928	971,037	665,064	757,404	618,408
807	909	881	752	731	751	700
626	120					
601,452	113,832					
961	949					
393	622	446	458	233	222	342
361,908	602,426	462,034	539,935	269,893	226,454	342,144
921	969	1,036	1,179	1,158	1,020	1,000

(1) 野菜

品目別・出荷地	計	4月	5月	6月	7月	8月
マッシュルーム	5,010	292	322	529	619	551
茨城	4,759,443	272,096	281,944	461,376	511,326	454,626
	950	932	876	872	826	825
千葉	19	1	1			
	26,028	2,160	1,037			
	1,370	2,160	1,037			
岡山	2					
	3,888					
	1,944					
その他きのこ類	35,117	2,742	2,280	2,554	1,973	2,662
合計	24,689,237	1,788,600	1,729,998	1,595,780	1,232,278	1,745,104
平均単価	703	652	759	625	625	656
福島	7,605	729	636	474	406	548
	4,097,434	372,654	339,498	242,352	207,684	293,220
	539	511	534	511	512	535
北海道	61	2	2	3	3	1
	50,463	2,808	2,700	3,969	3,132	1,404
	827	1,404	1,350	1,323	1,044	1,404
宮城	201		195			
	156,816		152,280			
	780		781			
茨城	801				1	
	452,412				1,404	
	565				1,404	
群馬	60		60			
	50,706		50,706			
	845		845			
新潟	24,639	1,770	763	2,073	1,533	2,008
	18,368,347	1,233,264	661,392	1,346,111	1,001,428	1,362,028
	745	697	867	649	653	678
長野	1,658	241	624	4	30	105
	1,414,714	179,874	523,422	3,348	18,630	88,452
	853	746	839	837	621	842
岐阜	1					
	3,240					
	3,240					
静岡	90					
	92,340					
	1,026					
和歌山	1					
	2,765					
	2,765					
わらび	500	113	203	77	10	
合計	681,107	209,034	202,046	52,321	6,350	
平均単価	1,362	1,850	995	679	635	
青森	206		119	77	10	
	146,280		87,609	52,321	6,350	
	710		736	679	635	
秋田	20		20			
	19,980		19,980			
	999		999			
山形	11		11			
	12,096		12,096			
	1,100		1,100			
茨城	207	83	29			
	432,540	170,640	58,320			
	2,090	2,056	2,011			
栃木	2					
	7,776					
	3,888					
新潟	54	30	24			
	62,435	38,394	24,041			
	1,156	1,280	1,002			
山菜類	3,702	1,854	207			
合計	5,232,696	2,230,721	310,041			
平均単価	1,413	1,203	1,498			

単位 上段：数量=kg
 中断：金額=円
 下段：単価=円

9月	10月	11月	12月	1月	2月	3月
393 361,908 921	606 579,487 956	446 462,034 1,036	458 539,935 1,179	231 267,301 1,157	222 226,454 1,020	341 340,956 1,000
	14 19,051 1,361			2 2,592 1,296		1 1,188 1,188
	2 3,888 1,944					
3,657 3,131,188 856	3,159 2,652,253 840	2,888 2,165,890 750	3,289 2,029,730 617	3,219 1,997,948 621	3,477 2,414,905 695	3,217 2,205,563 686
504 330,826 656	752 501,012 666	676 422,712 625	658 352,836 536	606 285,984 472	813 382,104 470	803 366,552 456
1 1,350 1,350	3 4,104 1,368	4 4,482 1,121	2 2,808 1,404	36 18,252 507	1 1,242 1,242	3 4,212 1,404
6 4,536 756						
	468 276,825 592	263 137,247 522	47 25,272 538	22 11,664 530		
2,529 2,205,606 872	1,927 1,861,132 966	1,936 1,589,763 821	2,575 1,639,148 637	2,523 1,653,525 655	2,595 1,984,039 765	2,407 1,830,911 761
527 496,530 942	9 9,180 1,020	9 11,686 1,298	6 6,426 1,071	31 25,758 831	68 47,520 699	4 3,888 972
			1 3,240 3,240			
90 92,340 1,026						
				1 2,765 2,765		
				1 2,160 2,160	31 67,608 2,181	65 141,588 2,178
					30 61,992 2,066	65 141,588 2,178
				1 2,160 2,160	1 5,616 5,616	
	2 5,292 2,646		9 37,584 4,176	29 87,459 3,016	483 738,710 1,529	1,118 1,822,889 1,630

(1) 野菜

品目別・出荷地	計	4月	5月	6月	7月	8月
山菜類	3,079	1,514	152			
福島	3,257,196	1,412,902	132,797			
	1,058	933	874			
青森	67	44	17			
	278,166	180,058	66,464			
	4,152	4,092	3,910			
秋田	216	102	17			
	945,724	334,692	53,784			
	4,378	3,281	3,164			
山形	147	57				
	382,893	131,544				
	2,605	2,308				
茨城	12					
	76,270					
	6,356					
新潟	163	130	21			
	239,743	155,930	56,996			
	1,471	1,199	2,714			
山梨	1					
	2,700					
	2,700					
長野	1					
	2,592					
	2,592					
徳島	3					
	10,865					
	3,622					
福岡	13	7				
	36,547	15,595				
	2,811	2,228				
たらの芽	1,368	187	18			
合計	5,739,121	1,047,274	78,922			
平均単価	4,195	5,600	4,385			
福島	1,250	123	1			
	5,064,722	650,538	1,080			
	4,052	5,289	1,080			
青森	60	32	9			
	333,762	195,090	43,135			
	5,563	6,097	4,793			
秋田	4	2				
	34,614	17,766				
	8,654	8,883				
山形	21	11				
	147,096	96,336				
	7,005	8,758				
群馬	7	5				
	44,118	35,478				
	6,303	7,096				
新潟	26	14	8			
	114,809	52,066	34,707			
	4,416	3,719	4,338			
カット野菜	20,614	1,565	1,507	1,562	1,538	1,901
合計	11,122,572	814,861	796,403	825,380	810,845	933,365
平均単価	540	521	528	528	527	491
福島	706	66	58	51	46	63
	731,502	69,853	61,389	53,981	48,687	66,682
	1,036	1,058	1,058	1,058	1,058	1,058
北海道	2,120	37	5	48	90	299
	1,305,030	11,825	1,717	32,724	87,351	163,927
	616	320	343	682	971	548
青森	1,875	238	166	124	67	69
	1,646,931	229,121	162,637	129,296	49,766	42,292
	878	963	980	1,043	743	613
岩手	510			70	440	
	213,084			29,484	183,600	
	418			421	417	

上段：数量=kg
 单位 中断：金額=円
 下段：単価=円

9月	10月	11月	12月	1月	2月	3月
				6	426	981
				9,072	532,872	1,169,553
				1,512	1,251	1,192
						6
						31,644
						5,274
		9	6	26	56	
		37,584	33,502	115,938	370,224	
		4,176	5,584	4,459	6,611	
				9	14	67
				20,952	32,184	198,213
				2,328	2,299	2,958
					5	7
					27,594	48,676
					5,519	6,954
				6	6	
				13,090	13,727	
				2,182	2,288	
	1					
	2,700					
	2,700					
	1					
	2,592					
	2,592					
					2	1
					8,705	2,160
					4,353	2,160
				2	4	0
				10,843	7,690	2,419
				5,422	1,923	0
		57	272	462	372	
		208,040	1,033,061	1,699,639	1,672,185	
		3,650	3,798	3,679	4,495	
		53	257	460	356	
		188,600	956,144	1,684,951	1,583,409	
		3,558	3,720	3,663	4,448	
			13	6		
			63,569	31,968		
			4,890	5,328		
					2	
					16,848	
					8,424	
		4			6	
		19,440			31,320	
		4,860			5,220	
					2	
					8,640	
					4,320	
				2	2	
				13,348	14,688	
				6,674	7,344	
1,775	1,751	1,731	2,316	1,479	1,712	1,777
916,367	989,947	988,759	1,283,112	865,638	953,535	944,360
516	565	571	554	585	557	531
50	65	59	86	56	46	60
52,922	64,793	56,571	85,153	59,273	48,689	63,509
1,058	997	959	990	1,058	1,058	1,058
439	383	111	393	259	42	14
162,631	140,112	51,255	334,282	272,291	34,733	12,182
370	366	462	851	1,051	827	870
52	274	303	73	36	260	213
29,657	135,993	256,824	86,724	31,644	272,527	220,450
570	496	848	1,188	879	1,048	1,035

(1) 野菜

品目別・出荷地	計	4月	5月	6月	7月	8月
カット野菜	6,615	607	680	631	276	204
茨城	2,976,611	259,290	312,431	293,127	142,004	116,607
	450	427	459	465	515	572
栃木	221	22	18	20	23	27
	141,577	14,904	11,664	12,636	14,580	17,194
	641	677	648	632	634	637
群馬	762				67	122
	735,350				45,360	90,158
	965				677	739
千葉	337	8	1	69	9	
	115,484	2,819	378	32,577	2,631	
	343	352	378	472	292	
東京	10			10		
	3,780			3,780		
	378			378		
長野	380					380
	143,640					143,640
	378					378
愛知	21	5	6			
	11,340	1,890	5,670			
	540	378	945			
徳島	53	10	43			
	16,199	2,808	13,391			
	306	281	311			
熊本	30	20				
	11,340	7,560				
	378	378				
宮崎	5		5			
	1,717		1,717			
	343		343			
鹿児島	1	1				
	356	356				
	356	356				
中国	2,645	210	182	180	168	370
	543,861	43,092	38,448	36,936	34,371	76,032
	206	205	211	205	205	205
国産	3,486	272	279	300	279	298
	1,932,550	136,909	148,075	160,980	152,791	165,450
	554	503	531	537	548	555
国産／輸入	837	69	64	59	73	69
	592,220	34,434	38,886	39,859	49,704	51,383
	708	499	608	676	681	745
うめ	71,362		8,854	59,041	3,467	
合計	24,095,105		4,154,609	19,275,033	665,463	
平均単価	338		469	326	192	
福島	4,425		162	4,035	228	
	596,843		37,649	547,995	11,199	
	135		232	136	49	
青森	44			20	24	
	6,156			1,620	4,536	
	140			81	189	
宮城	964			768	196	
	146,232			125,388	20,844	
	152			163	106	
山形	1,674			525	1,149	
	196,506			74,034	122,472	
	117			141	107	
茨城	4,557		1,166	3,181	210	
	1,211,976		389,772	796,284	25,920	
	266		334	250	123	
群馬	3,550			3,550		
	1,099,224			1,099,224		
	310			310		
山梨	1,080		420	660		
	317,952		155,520	162,432		
	294		370	246		

(1) 野菜

品目別・出荷地	計	4月	5月	6月	7月	8月
うめ	55,068		7,106	46,302		1,660
和歌山	20,520,216		3,571,668	16,468,056		480,492
	373		503	356		289
ゆず類	11,609	65	32	57	72	882
合計	7,884,616	143,694	131,328	168,750	185,004	579,830
平均単価	679	2,211	4,104	2,961	2,570	657
福島	1,639					
	257,084					
	157					
和歌山	246					
	130,248					
	529					
徳島	2,080	12	19	36	48	179
	2,086,895	35,046	50,544	88,776	116,424	170,910
	1,003	2,921	2,660	2,466	2,426	955
愛媛	2,700					
	1,837,404					
	681					
高知	3,517	53	11	9	13	2
	2,799,371	108,648	73,440	53,136	58,266	8,208
	796	2,050	6,676	5,904	4,482	4,104
熊本	415					370
	239,112					217,620
	576					588
大分	899			3	8	246
	457,974			4,212	5,184	156,060
	509			1,404	648	634
宮崎	113		2	9	3	85
	76,528		7,344	22,626	5,130	27,032
	677		3,672	2,514	1,710	318
ぎんなん	3,886					
合計	2,387,064					
平均単価	614					
福島	2,918					
	1,330,041					
	456					
茨城	62					
	48,924					
	789					
愛知	123					
	308,691					
	2,510					
熊本	702					
	628,452					
	895					
大分	81					
	70,956					
	876					
モロヘイヤ	4,834	53	84	276	617	2,382
合計	4,441,646	134,136	159,840	378,712	562,031	1,585,500
平均単価	919	2,531	1,903	1,372	911	666
福島	1,593				434	935
	1,094,737				383,583	548,894
	687				884	587
宮城	427			127	94	178
	469,864			169,689	111,283	158,436
	1,100			1,336	1,184	890
茨城	76				29	37
	31,643				12,970	13,306
	416				447	360
群馬	161		9	48	3	
	214,272		13,824	66,744	1,296	
	1,331		1,536	1,391	432	
新潟	2,106			16	56	1,232
	1,706,962			22,075	52,035	864,864
	811			1,380	929	702

上段：数量=kg
 单位 中断：金額=円
 下段：単価=円

9月	10月	11月	12月	1月	2月	3月
786 459,227 584	988 702,151 711	2,550 1,588,519 623	4,605 2,267,017 492	1,022 727,920 712	402 668,466 1,663	148 262,710 1,775
16 1,944 122	18 4,838 269	371 76,919 207	1,234 173,383 141			
		246 130,248 529				
484 285,963 591	567 469,476 828	382 296,762 777	138 169,290 1,227	147 250,776 1,706	63 129,978 2,063	5 22,950 4,590
24 16,200 675		1,290 932,472 723	1,386 888,732 641			
7 7,992 1,142	129 117,353 910	131 95,256 727	1,805 1,021,680 566	875 477,144 545	339 538,488 1,588	143 239,760 1,677
45 21,492 478						
196 111,240 568	274 110,484 403	130 56,862 437	42 13,932 332			
14 14,396 1,028						
67 155,034 2,314	814 838,837 1,031	2,021 895,654 443	915 371,001 405	30 55,755 1,859	30 52,855 1,762	9 17,928 1,992
	430 358,021 833	1,750 718,642 411	726 246,963 340		12 6,415 535	
			59 44,604 756			3 4,320 1,440
37 100,062 2,704	20 52,920 2,646	6 27,108 4,518	6 12,798 2,133	30 55,755 1,859	18 46,440 2,580	6 13,608 2,268
30 54,972 1,832	325 377,244 1,161	223 129,600 581	124 66,636 537			
	39 50,652 1,299	42 20,304 483				
1,033 943,111 913	134 164,872 1,230	64 105,084 1,642	53 109,566 2,067	44 91,422 2,078	24 64,272 2,678	70 143,100 2,044
184 128,262 697	40 33,998 850					
28 30,456 1,088						
9 5,173 575	1 194 194					
10 11,232 1,123	67 85,860 1,281	24 35,316 1,472				
802 767,988 958						

(1) 野菜

品目別・出荷地	計	4月	5月	6月	7月	8月
モロヘイヤ	57	6	48	2	1	
静岡	112,428	16,200	91,908	3,456	864	
	1,972	2,700	1,915	1,728	864	
佐賀	350	44	27	50		
	702,552	112,536	54,108	71,604		
	2,007	2,558	2,004	1,432		
沖縄	64	3		33		
	109,188	5,400		45,144		
	1,706	1,800		1,368		
その他野菜	9,407	53	289	54	468	5,833
合計	13,557,817	102,368	317,133	99,954	543,953	5,470,762
平均単価	1,441	1,931	1,097	1,851	1,162	938
福島	4,005	11			297	1,329
	7,444,220	713			310,997	859,270
	1,859	65			1,047	647
秋田	71	6	8	4	2	4
	140,913	11,799	16,362	8,424	4,212	8,424
	1,985	1,967	2,045	2,106	2,106	2,106
山形	27				10	
	69,228				25,920	
	2,564				2,592	
茨城	856		213			618
	797,958		161,028			600,210
	932		756			971
千葉	443	36	48	45	32	44
	1,015,514	89,856	111,024	89,586	75,168	93,312
	2,292	2,496	2,313	1,991	2,349	2,121
新潟	27		17			
	39,087		26,127			
	1,448		1,537			
石川	2					
	3,888					
	1,944					
静岡	123				120	
	119,319				114,048	
	970				950	
愛知	16		3	5	6	2
	14,148		2,592	1,944	5,508	4,104
	884		864	389	918	2,052
岡山	1				1	
	8,100				8,100	
	8,100				8,100	
大分	2,973					2,973
	3,151,602					3,151,602
	1,060					1,060
中国	863					863
	753,840					753,840
	874					874

上段：数量=kg
 单位 中断：金額=円
 下段：単価=円

9月	10月	11月	12月	1月	2月	3月
	24	38	37	39	21	70
	41,148	66,852	75,654	81,054	56,496	143,100
	1,715	1,759	2,045	2,078	2,690	2,044
	2	2	16	5	3	
	3,672	2,916	33,912	10,368	7,776	
	1,836	1,458	2,120	2,074	2,592	
51	79	51	2,394	64	48	23
97,147	110,808	79,056	6,415,066	138,780	109,026	73,764
1,905	1,403	1,550	2,680	2,168	2,271	3,207
20	8		2,320	20		
7,030	1,404		6,221,606	43,200		
352	176		2,682	2,160		
6	8	8	11		8	6
12,474	14,904	15,552	20,250		16,848	11,664
2,079	1,863	1,944	1,841		2,106	1,944
			5	4	8	
			18,144	8,100	17,064	
			3,629	2,025	2,133	
	15		10			
	6,480		30,240			
	432		3,024			
23	46	43	47	30	32	17
76,476	84,132	63,504	120,722	74,520	75,114	62,100
3,325	1,829	1,477	2,569	2,484	2,347	3,653
				10		
				12,960		
				1,296		
	2					
	3,888					
	1,944					
2			1			
1,167			4,104			
584			4,104			

(2) 果実

品目別・出荷地	計	4月	5月	6月	7月	8月
ハウスみかん	271,015	1,109	10,654	52,633	93,291	87,524
合計	228,999,086	2,051,136	14,765,004	52,050,340	76,468,223	68,941,283
平均単価	845	1,850	1,386	989	820	788
愛知	115,321	1,027	4,164	14,960	42,550	40,630
	94,839,444	1,857,384	5,035,068	15,074,640	33,624,288	30,831,732
	822	1,809	1,209	1,008	790	759
佐賀	44,663			11,480	15,450	17,733
	45,560,718			12,087,403	15,290,996	18,182,319
	1,020			1,053	990	1,025
長崎	43,778		999	15,277	17,257	
	31,582,224		1,275,480	13,803,696	12,882,240	
	721		1,277	904	746	
大分	67,253	82	5,491	10,916	18,034	29,161
	57,016,700	193,752	8,454,456	11,084,601	14,670,699	19,927,232
	848	2,363	1,540	1,015	814	683
極早生温州みかん	1,452,138					
合計	282,089,359					
平均単価	194					
和歌山	262,800					
	52,158,146					
	198					
愛媛	47,685					
	6,963,538					
	146					
佐賀	443,433					
	77,792,616					
	175					
長崎	110,940					
	18,728,388					
	169					
熊本	569,543					
	123,404,634					
	217					
大分	17,737					
	3,042,037					
	172					
早生温州みかん	1,554,113					
合計	363,481,020					
平均単価	234					
福島	120					
	9,612					
	80					
神奈川	6,455					
	1,060,992					
	164					
静岡	8,710					
	2,451,276					
	281					
愛知	76,972					
	7,700,076					
	100					
和歌山	782,773					
	212,882,634					
	272					
愛媛	52,920					
	9,415,764					
	178					
佐賀	193,751					
	39,098,916					
	202					
長崎	159,867					
	32,020,272					
	200					
熊本	262,765					
	57,067,254					
	217					

上段：数量=kg
 单位 中断：金額=円
 下段：単価=円

9月	10月	11月	12月	1月	2月	3月
15,559 11,102,292 714				3,790 1,199,340 316	6,455 2,421,468 375	
11,990 8,416,332 702						
				3,790 1,199,340 316	6,455 2,421,468 375	
3,569 2,685,960 753						
181,079 44,190,955 244	1,023,461 194,674,158 190	247,598 43,224,246 175				
	215,007 43,777,076 204	47,793 8,381,070 175				
4,770 902,232 189	42,915 6,061,306 141					
12,859 2,958,984 230	355,907 61,281,684 172	74,667 13,551,948 181				
	110,940 18,728,388 169					
150,305 37,942,722 252	294,100 64,170,684 218	125,138 21,291,228 170				
13,145 2,387,017 182	4,592 655,020 143					
	2,015 479,412 238	719,005 145,791,738 203	628,244 148,875,840 237	167,924 55,729,566 332	36,925 12,604,464 341	
			120 9,612 80			
		4,319 711,072 165	2,136 349,920 164			
		394 95,040 241	8,316 2,356,236 283			
		26,362 2,709,072 103	47,946 4,749,192 99	2,664 241,812 91		
	15 4,212 281	171,884 37,266,426 217	409,364 107,809,110 263	165,260 55,487,754 336	36,250 12,315,132 340	
		35,975 6,496,524 181	16,945 2,919,240 172			
		166,836 33,421,896 200	26,915 5,677,020 211			
		104,410 20,410,704 195	55,457 11,609,568 209			
	2,000 475,200 238	205,490 44,107,416 215	55,275 12,484,638 226			

(2) 果実

品目別・出荷地	計	4月	5月	6月	7月	8月
早生温州みかん	9,780					
大分	1,774,224					
	181					
中生温州みかん	272,812					
合計	67,573,602					
平均単価	248					
神奈川県	12,163					
	1,832,760					
	151					
和歌山	89,222					
	23,027,166					
	258					
愛媛	29,855					
	6,532,164					
	219					
佐賀	11,235					
	2,768,148					
	246					
長崎	42,380					
	10,295,586					
	243					
熊本	77,202					
	21,278,754					
	276					
大分	10,755					
	1,839,024					
	171					
普通温州みかん	865,900	5,985				
合計	253,137,960	1,907,388				
平均単価	292	319				
神奈川県	85,396					
	19,456,632					
	228					
静岡県	30,777					
	8,901,252					
	289					
愛知	209,785					
	59,797,332					
	285					
和歌山	35,710					
	10,506,996					
	294					
香川	385	385				
	83,160	83,160				
	216	216				
愛媛	1,845					
	354,780					
	192					
高知	10					
	1,728					
	173					
佐賀	357,132	5,600				
	120,157,344	1,824,228				
	336	326				
長崎	93,695					
	21,514,842					
	230					
熊本	34,087					
	8,969,184					
	263					
大分	17,078					
	3,394,710					
	199					
ネーブルオレンジ	2,656	1,246				
合計	664,200	221,508				
平均単価	250	178				

単位 上段：数量=kg
 中断：金額=円
 下段：単価=円

9月	10月	11月	12月	1月	2月	3月
		3,335	5,770			675
		573,588	911,304			289,332
		172	158			429
			264,417	8,395		
			65,274,984	2,298,618		
			247	274		
			12,163			
			1,832,760			
			151			
			87,882	1,340		
			22,674,654	352,512		
			258	263		
			24,425	5,430		
			5,007,420	1,524,744		
			205	281		
			11,235			
			2,768,148			
			246			
			41,380	1,000		
			10,035,576	260,010		
			243	260		
			76,577	625		
			21,117,402	161,352		
			276	258		
			10,755			
			1,839,024			
			171			
			223,870	309,380	281,666	44,999
			54,398,574	85,640,976	92,470,518	18,720,504
			243	277	328	416
			15,766	27,742	41,888	
			3,082,860	6,299,100	10,074,672	
			196	227	241	
			1,010	25,490	3,897	380
			360,720	6,552,360	1,800,252	187,920
			357	257	462	495
				134,445	75,106	234
				39,060,252	20,629,404	107,676
				291	275	460
			23,495	12,215		
			7,260,624	3,246,372		
			309	266		
				1,845		
				354,780		
				192		
				10		
				1,728		
				173		
			95,838	52,305	159,004	44,385
			22,834,602	17,674,578	59,399,028	18,424,908
			238	338	374	415
			51,525	41,470	700	
			11,839,824	9,493,578	181,440	
			230	229	259	
			28,732	4,645	710	
			7,429,212	1,222,290	317,682	
			259	263	447	
			7,504	9,213	361	
			1,590,732	1,735,938	68,040	
			212	188	188	
					275	1,135
					75,816	366,876
					276	323

(2) 果実

品目別・出荷地	計	4月	5月	6月	7月	8月
ネーブルオレンジ 和歌山	525 206,928 394					
熊本	2,131 457,272 215	1,246 221,508 178				
夏柑類 合計 平均単価	114,333 22,459,842 196	37,550 7,207,218 192	26,730 5,602,932 210	4,830 978,804 203		
静岡	12,990 2,690,712 207		8,160 1,711,908 210	4,830 978,804 203		
和歌山	11,100 2,231,572 201	4,340 830,488 191	3,840 808,920 211			
愛媛	35,480 6,304,694 178	13,490 2,455,142 182	2,340 408,564 175			
熊本	52,883 10,982,736 208	19,620 3,910,788 199	12,390 2,673,540 216			
鹿児島	1,880 250,128 133	100 10,800 108				
いよかん 合計 平均単価	236,135 50,855,418 215	330 57,024 173				
愛媛	207,117 44,419,266 214	330 57,024 173				
佐賀	28,530 6,333,228 222					
熊本	488 102,924 211					
はっさく 合計 平均単価	197,847 41,189,582 208	22,646 4,581,489 202	105 26,536 253			
和歌山	192,666 40,196,846 209	22,646 4,581,489 202	105 26,536 253			
愛媛	1,960 328,320 168					
佐賀	2,190 439,020 200					
熊本	1,031 225,396 219					
ぶんたん 合計 平均単価	34,897 8,504,892 244	9,570 1,089,720 114	3,440 376,920 110			
高知	1,940 617,868 318	60 17,388 290				
熊本	32,957 7,887,024 239	9,510 1,072,332 113	3,440 376,920 110			
ぼんかん 合計 平均単価	53,448 16,671,096 312					
静岡	250 72,144 289					

上段：数量=kg
 单位 中断：金額=円
 下段：単価=円

9月	10月	11月	12月	1月	2月	3月
						525
						206,928
						394
					275	610
					75,816	159,948
					276	262
				1,800	7,740	35,683
				507,600	1,561,464	6,601,824
				282	202	185
						2,920
						592,164
						203
						19,650
						3,440,988
						175
				1,800	6,740	12,333
				507,600	1,428,084	2,462,724
				282	212	200
					1,000	780
					133,380	105,948
					133	136
	11,990	69,760	127,668	26,387		
	2,967,408	15,174,324	26,724,978	5,931,684		
	247	218	209	225		
		53,220	127,180	26,387		
		11,808,504	26,622,054	5,931,684		
		222	209	225		
	11,990	16,540				
	2,967,408	3,365,820				
	247	203				
					488	
					102,924	
					211	
	5,595	34,362	52,084	83,055		
	1,404,539	7,536,653	10,574,151	17,066,214		
	251	219	203	205		
	5,595	34,362	51,308	78,650		
	1,404,539	7,536,653	10,394,547	16,253,082		
	251	219	203	207		
						1,960
						328,320
						168
						2,190
						439,020
						200
					776	255
					179,604	45,792
					231	180
	6,899	1,569	1,004	12,415		
	3,767,796	747,360	362,664	2,160,432		
	546	476	361	174		
		450	680	750		
		170,100	208,980	221,400		
		378	307	295		
	6,899	1,119	324	11,665		
	3,767,796	577,260	153,684	1,939,032		
	546	516	474	166		
	1,680	33,249	18,519			
	673,920	9,937,728	6,059,448			
	401	299	327			
		250				
		72,144				
		289				

(2) 果実

品目別・出荷地	計	4月	5月	6月	7月	8月
ぼんかん 和歌山	24,891 8,136,180 327					
愛媛	23,880 7,189,776 301					
佐賀	2,747 599,076 218					
熊本	480 155,520 324					
大分	1,200 518,400 432					
レモン 合計 平均単価	153,634 56,812,619 370	11,316 4,291,261 379	14,450 5,587,021 387	14,534 5,709,420 393	16,466 6,634,829 403	12,306 5,054,443 411
愛媛	6,400 1,648,512 258					
熊本	6,180 1,550,664 251					
アメリカ	79,722 30,077,792 377	11,101 4,101,354 369	14,195 5,367,176 378	13,141 4,999,428 380	6,290 1,993,032 317	
メキシコ	2,775 2,443,284 880	215 189,907 883	255 219,845 862	305 263,628 864	265 233,928 883	270 235,332 872
チリ	58,557 21,092,367 360			1,088 446,364 410	9,911 4,407,869 445	12,036 4,819,111 400
パレンシアオレンジ 合計 平均単価	186,263 54,823,150 294	28,707 9,493,719 331	23,705 6,762,458 285	16,635 4,585,929 276	11,475 3,269,160 285	16,065 3,808,112 237
アメリカ	102,030 33,929,048 333	22,371 7,225,481 323	11,006 3,387,199 308	12,158 3,421,905 281	11,475 3,269,160 285	11,135 2,757,488 248
メキシコ	13,532 3,096,511 229	646 165,456 256	9,299 2,192,551 236	3,587 738,504 206		
ニュージーランド	1,300 675,000 519		410 249,480 608	890 425,520 478		
オーストラリア	16,371 4,067,604 248					
イスラエル	16,820 5,970,835 355	5,690 2,102,782 370	2,990 933,228 312			
南アフリカ	36,210 7,084,152 196					4,930 1,050,624 213
グレープフルーツ 合計 平均単価	214,135 43,084,099 201	19,482 4,414,038 227	18,054 4,397,490 244	23,307 4,361,444 187	21,318 3,613,124 169	32,708 4,886,169 149
アメリカ	98,246 25,073,366 255	19,380 4,400,538 227	17,816 4,358,178 245	13,447 2,743,626 204	459 99,036 216	2,686 397,764 148
メキシコ	1,105 218,765 198					
トルコ	697 122,364 176	102 13,500 132	238 39,312 165			

上段：数量=kg
 单位 中断：金額=円
 下段：単価=円

9月	10月	11月	12月	1月	2月	3月
				6,372	18,519	
				2,076,732	6,059,448	
				326	327	
				23,880		
				7,189,776		
				301		
				2,747		
				599,076		
				218		
			480			
			155,520			
			324			
			1,200			
			518,400			
			432			
11,908	11,285	14,027	15,929	10,364	10,038	11,011
4,221,266	3,772,861	4,168,044	5,187,240	3,857,101	3,921,291	4,407,842
354	334	297	326	372	391	400
		2,500	2,400	1,000	500	
		621,324	582,228	301,320	143,640	
		249	243	301	287	
1,000	770	600	3,160	650		
257,148	172,152	142,560	808,056	170,748		
257	224	238	256	263		
			6,554	8,347	9,333	10,761
			2,661,876	3,185,449	3,590,055	4,179,422
			406	382	385	388
215	215	155	245	180	205	250
172,476	192,456	132,624	223,668	163,404	187,596	228,420
802	895	856	913	908	915	914
10,693	10,300	10,772	3,570	187		
3,791,642	3,408,253	3,271,536	911,412	36,180		
355	331	304	255	193		
16,150	13,005	9,741	7,582	6,409	8,412	28,377
3,095,442	2,642,836	2,233,094	1,891,512	1,727,654	3,229,308	12,083,926
192	203	229	249	270	384	426
			3,332	2,295	8,021	20,237
			880,524	695,822	3,142,368	9,149,101
			264	303	392	452
	442	7,174	4,250	4,114	391	
	98,928	1,838,916	1,010,988	1,031,832	86,940	
	224	256	238	251	222	
						8,140
						2,934,825
						361
16,150	12,563	2,567				
3,095,442	2,543,908	394,178				
192	202	154				
26,520	13,532	10,149	17,271	10,031	11,427	10,336
3,853,915	2,180,552	1,818,374	5,189,412	2,654,975	3,029,130	2,685,476
145	161	179	300	265	265	260
		3,468	12,834	7,668	11,376	9,112
		1,049,976	4,333,447	2,238,203	3,017,790	2,434,808
		303	338	292	265	267
	17		1,088			
	8,100		210,665			
	476		194			
						357
						69,552
						195

(2) 果実

品目別・出荷地	計	4月	5月	6月	7月	8月
グレープフルーツ イスラエル	6,630 1,254,528 189					
南アフリカ	107,457 16,415,076 153			9,860 1,617,818 164	20,859 3,514,088 168	30,022 4,488,405 150
その他柑橘類 合 計 平均単価	1,844,358 792,351,450 430	463,750 168,438,290 363	155,730 67,914,072 436	26,215 5,690,952 217		
山梨	0 0 0					
静岡	2,725 804,384 295		1,494 490,212 328	667 205,956 309		
愛知	102,937 43,688,916 424	20,160 16,863,876 837	201 211,896 1,054			
和歌山	22,823 8,119,008 356	5,875 1,603,800 273				
愛媛	207,481 81,374,955 392	51,774 15,659,460 302	5,708 2,258,388 396			
佐賀	90,166 47,115,680 523	10,209 4,328,510 424	6,612 3,078,648 466			
長崎	17,700 6,381,396 361	7,185 2,186,352 304	1,910 584,712 306			
熊本	1,307,780 563,342,688 431	332,014 116,054,640 350	139,550 61,199,820 439	25,548 5,484,996 215		
大分	89,054 38,666,484 434	36,330 11,671,236 321	255 90,396 354			
宮崎	3,232 2,515,698 778	203 70,416 347				
鹿児島	460 342,241 744					
早生りんご 合 計 平均単価	70,240 17,288,802 246					10,260 2,419,416 236
福島	40,215 10,137,960 252					
青森	27,925 6,676,074 239					10,260 2,419,416 236
山形	2,100 474,768 226					
つがるりんご 合 計 平均単価	249,635 65,152,696 261					79,260 21,338,100 269
福島	116,005 29,206,872 252					78,420 21,134,520 270
青森	130,800 35,362,084 270					
山形	2,830 583,740 206					840 203,580 242

上段：数量=kg
 单位 中断：金額=円
 下段：単価=円

9月	10月	11月	12月	1月	2月	3月
			3,349	2,363	51	867
			645,300	416,772	11,340	181,116
			193	176	222	209
26,520	13,515	6,681				
3,853,915	2,172,452	768,398				
145	161	115				
		2,799	50,656	118,580	380,782	645,846
		2,744,064	36,531,540	74,811,535	175,406,094	260,814,903
		980	721	631	461	404
		0				
		0				
		0				
			564			
			108,216			
			192			
			3,028	14,447	37,991	27,110
			904,284	5,163,696	11,412,360	9,132,804
			299	357	300	337
			225		6,127	10,596
			40,500		2,829,708	3,645,000
			180		462	344
		297	10,813	8,366	35,982	94,541
		272,916	7,105,050	4,410,936	14,927,544	36,740,661
		919	657	527	415	389
			6,131	8,948	22,643	35,623
			4,972,698	6,617,916	11,814,066	16,303,842
			811	740	522	458
						8,605
						3,610,332
						420
			19,242	82,017	270,437	438,972
			15,522,084	55,774,008	130,365,396	178,941,744
			807	680	482	408
		1,908	9,713	4,255	6,783	29,810
		1,884,708	7,172,604	2,356,884	3,378,564	12,112,092
		988	738	554	498	406
		594	892	335	619	589
		586,440	654,264	261,846	614,304	328,428
		987	733	782	992	558
			48	212	200	
			51,840	226,249	64,152	
			1,080	1,067	321	
17,355	32,260	7,175	2,210		980	
3,922,722	8,601,876	1,323,216	831,060		190,512	
226	267	184	376		194	
	32,260	7,175	780			
	8,601,876	1,323,216	212,868			
	267	184	273			
16,235			1,430			
3,638,466			618,192			
224			432			
1,120					980	
284,256					190,512	
254					194	
163,445	6,340				590	
42,246,207	1,490,629				77,760	
258	235				132	
37,585						
8,072,352						
215						
125,060	5,740					
34,001,055	1,361,029					
272	237					
800	600				590	
172,800	129,600				77,760	
216	216				132	

(2) 果実

品目別・出荷地	計	4月	5月	6月	7月	8月
中生りんご	237,171	150	500	1,190		150
合計	37,245,421	118,260	319,680	514,080		97,200
平均単価	157	788	639	432		648
福島	215,811 31,643,514 147					
青森	21,360 5,601,907 262	150 118,260 788	500 319,680 639	1,190 514,080 432		150 97,200 648
ジョナゴールド	32,085			500	400	1,970
合計	6,104,376			232,200	213,840	1,024,272
平均単価	190			464	535	520
福島	24,045 3,376,188 140					
青森	5,890 2,173,392 369			500 232,200 464	400 213,840 535	1,970 1,024,272 520
岩手	2,150 554,796 258					
紅玉りんご	13,520					
合計	3,515,724					
平均単価	260					
青森	13,520 3,515,724 260					
むつりんご	2,790		150	30	50	150
合計	1,583,820		97,200	22,680	40,500	129,600
平均単価	568		648	756	810	864
青森	2,790 1,583,820 568		150 97,200 648	30 22,680 756	50 40,500 810	150 129,600 864
晩生りんご	2,870					
合計	1,105,380					
平均単価	385					
青森	2,620 1,029,780 393					
長野	250 75,600 302					
ふじりんご	2,045,480	203,995	184,630	131,890	136,410	84,888
合計	662,786,382	60,406,592	77,325,354	58,923,292	75,234,044	48,945,708
平均単価	324	296	419	447	552	577
福島	574,035 124,516,657 217					
青森	1,471,415 538,258,061 366	203,995 60,406,592 296	184,630 77,325,354 419	131,890 58,923,292 447	136,410 75,234,044 552	84,888 48,945,708 577
山形	10 4,104 410					
長野	20 7,560 378					
滋賀	0 0 0					0 0 0
王林りんご	39,874	8,380			1,000	
合計	11,979,144	2,543,238			432,000	
平均単価	300	303			432	
福島	1,280 271,404 212					

上段：数量=kg
 单位 中断：金額=円
 下段：単価=円

9月	10月	11月	12月	1月	2月	3月
520 81,324 156	65,580 12,764,844 195	81,755 12,180,349 149	85,771 10,633,410 124	500 108,000 216	500 170,910 342	555 257,364 464
520 81,324 156	57,015 10,702,152 188	72,615 10,262,268 141	85,661 10,597,770 124			
	8,565 2,062,692 241	9,140 1,918,081 210	110 35,640 324	500 108,000 216	500 170,910 342	555 257,364 464
4,665 844,776 181	19,680 2,602,692 132	2,070 554,796 268			1,800 394,200 219	1,000 237,600 238
4,665 844,776 181	19,380 2,531,412 131					
		220 71,280 324			1,800 394,200 219	1,000 237,600 238
	300 71,280 238	1,850 483,516 261				
	10,350 2,610,900 252	320 84,240 263	2,450 718,200 293	400 102,384 256		
	10,350 2,610,900 252	320 84,240 263	2,450 718,200 293	400 102,384 256		
			400 263,520 659			2,010 1,030,320 513
			400 263,520 659			2,010 1,030,320 513
		40 12,096 302			210 63,504 302	2,620 1,029,780 393
						2,620 1,029,780 393
		40 12,096 302			210 63,504 302	
34,305 7,209,972 210	168,440 46,367,340 275	236,822 60,252,080 254	330,077 71,050,338 215	140,930 36,247,403 257	196,304 59,069,531 301	196,789 61,754,728 314
34,305 7,209,972 210	45,610 12,330,900 270	169,342 40,609,836 240	266,298 53,906,148 202	45,890 7,580,207 165	8,360 1,981,228 237	4,230 898,366 212
	122,830 34,036,440 277	67,480 19,642,244 291	63,749 17,132,526 269	95,040 28,667,196 302	187,944 57,088,303 304	192,559 60,856,362 316
			10 4,104 410			
			20 7,560 378			
	200 27,648 138	520 74,412 143	1,000 326,484 326	12,320 3,773,466 306	7,504 2,129,328 284	8,950 2,672,568 299
	200 27,648 138	520 74,412 143	510 159,624 313	50 9,720 194		

(2) 果実

品目別・出荷地	計	4月	5月	6月	7月	8月
王林りんご 青森	38,594 11,707,740 303	8,380 2,543,238 303			1,000 432,000 432	
赤なし 合 計 平均単価	181,461 41,108,202 227					5,145 1,178,388 229
福島	153,791 33,470,226 218					5,145 1,178,388 229
宮城	5,720 1,415,340 247					
茨城	490 160,596 328					
栃木	21,280 5,994,000 282					
大分	180 68,040 378					
幸水なし 合 計 平均単価	715,803 241,909,804 338			88 98,496 1,119	21,415 10,614,996 496	553,368 196,786,022 356
福島	536,985 168,506,146 314					396,053 134,095,856 339
茨城	99,695 40,918,446 410				8,590 4,801,032 559	91,105 36,117,414 396
栃木	6,035 2,407,104 399				55 45,792 833	5,980 2,361,312 395
埼玉	68,540 28,113,048 410				11,990 5,409,936 451	56,550 22,703,112 401
新潟	280 81,648 292					280 81,648 292
山梨	88 98,496 1,119			88 98,496 1,119		
福岡	4,180 1,784,916 427				780 358,236 459	3,400 1,426,680 420
豊水なし 合 計 平均単価	609,315 140,481,571 231					14,345 4,718,304 329
福島	543,880 122,685,331 226					1,080 322,380 299
茨城	17,210 4,746,708 276					
栃木	18,970 4,169,664 220					
埼玉	29,255 8,879,868 304					13,265 4,395,924 331
二十世紀なし 合 計 平均単価	58,373 12,567,960 215					75 57,780 770
福島	57,718 12,367,836 214					

上段：数量=kg
 单位 中断：金額=円
 下段：単価=円

9月	10月	11月	12月	1月	2月	3月
			490	12,270	7,504	8,950
			166,860	3,763,746	2,129,328	2,672,568
			341	307	284	299
55,076	101,220	13,940	770	2,910	2,400	
10,638,594	24,042,420	3,533,652	299,592	767,556	648,000	
193	238	253	389	264	270	
54,586	87,965	395	390	2,910	2,400	
10,477,998	20,143,512	82,512	172,260	767,556	648,000	
192	229	209	442	264	270	
	5,720					
	1,415,340					
	247					
490						
160,596						
328						
	7,535	13,545	200			
	2,483,568	3,451,140	59,292			
	330	255	296			
			180			
			68,040			
			378			
140,932						
34,410,290						
244						
140,932						
34,410,290						
244						
0						
0						
0						
587,388	7,582					
134,199,211	1,564,056					
228	206					
535,218	7,582					
120,798,895	1,564,056					
226	206					
17,210						
4,746,708						
276						
18,970						
4,169,664						
220						
15,990						
4,483,944						
280						
51,688	6,610					
11,238,480	1,271,700					
217	192					
51,108	6,610					
11,096,136	1,271,700					
217	192					

(2) 果実

品目別・出荷地	計	4月	5月	6月	7月	8月
二十世紀なし	580					
長野	142,344					
	245					
鳥取	75					75
	57,780					57,780
	770					770
西洋なし	84,447					
合計	27,705,748					
平均単価	328					
福島	9,434					
	2,821,716					
	299					
山形	74,615					
	24,556,360					
	329					
新潟	398					
	327,672					
	823					
あまがき	24,262					
合計	6,377,184					
平均単価	263					
福島	149					
	13,824					
	93					
岐阜	10,716					
	3,512,268					
	328					
愛知	12,980					
	2,646,648					
	204					
熊本	417					
	204,444					
	490					
富有がき	376,358					
合計	101,154,344					
平均単価	269					
福島	20					
	1,080					
	54					
岐阜	158,837					
	34,512,156					
	217					
奈良	146,681					
	41,639,076					
	284					
愛媛	34,810					
	8,429,076					
	242					
福岡	36,010					
	16,572,956					
	460					
西村早生がき	8,268					
合計	2,094,120					
平均単価	253					
岐阜	7,258					
	1,866,672					
	257					
福岡	1,010					
	227,448					
	225					
筆がき	2,617					
合計	747,090					
平均単価	285					
長野	1,386					
	387,612					
	280					

单位 上段：数量=kg
 中断：金額=円
 下段：単価=円

9月	10月	11月	12月	1月	2月	3月
580 142,344 245						
2,036 596,139 293	17,578 5,675,994 323	39,851 12,942,331 325	23,018 7,662,168 333	1,964 829,116 422		
	3,234 877,608 271		6,200 1,944,108 314			
2,036 596,139 293	14,344 4,798,386 335	39,767 12,870,295 324	16,504 5,462,424 331	1,964 829,116 422		
		84 72,036 858	314 255,636 814			
	13,296 4,276,368 322	10,966 2,100,816 192				
	71 6,480 91	78 7,344 94				
	10,708 3,509,244 328	8 3,024 378				
	2,100 556,200 265	10,880 2,090,448 192				
	417 204,444 490					
	59,498 14,716,512 247	192,343 39,798,756 207	96,757 33,323,076 344	21,810 10,449,680 479	5,950 2,866,320 482	
		20 1,080 54				
	49,973 12,491,064 250	101,867 20,580,048 202	6,997 1,441,044 206			
	9,525 2,225,448 234	57,656 11,270,880 195	79,470 28,129,788 354	30 12,960 432		
		31,820 7,677,072 241	2,990 752,004 252			
		980 269,676 275	7,300 3,000,240 411	21,780 10,436,720 479	5,950 2,866,320 482	
8,268 2,094,120 253						
7,258 1,866,672 257						
1,010 227,448 225						
755 252,720 335	1,862 494,370 266					
140 49,680 355	1,246 337,932 271					

(2) 果実

品目別・出荷地	計	4月	5月	6月	7月	8月
筆がき	1,231					
愛知	359,478					
	292					
美濃がき	11,869					
合計	2,384,748					
平均単価	201					
岐阜	11,869					
	2,384,748					
	201					
しぶがき	5,678					
合計	2,035,152					
平均単価	358					
山梨	0					
	0					
	0					
和歌山	3,248					
	1,523,340					
	469					
愛媛	2,430					
	511,812					
	211					
平種無がき	440,524					
合計	97,152,588					
平均単価	221					
福島	877					
	115,992					
	132					
新潟	136,088					
	25,389,828					
	187					
山梨	0					
	0					
	0					
奈良	22,683					
	3,341,844					
	147					
和歌山	280,876					
	68,304,924					
	243					
利根早生がき	720,055				596	4,270
合計	170,552,143				608,731	3,445,730
平均単価	237				1,021	807
福島	1,498					
	236,952					
	158					
新潟	54,450					
	8,907,084					
	164					
奈良	111,776				596	4,270
	24,171,859				608,731	3,445,730
	216				1,021	807
和歌山	552,331					
	137,236,248					
	248					
蜂屋がき	113,501					
合計	14,851,393					
平均単価	131					
福島	112,241					
	14,733,457					
	131					
愛媛	1,260					
	117,936					
	94					
あたごがき	11,370					
合計	2,501,604					
平均単価	220					

上段：数量=kg
 单位 中断：金額=円
 下段：単価=円

9月	10月	11月	12月	1月	2月	3月
615 203,040 330	616 156,438 254					
11,869 2,384,748 201						
11,869 2,384,748 201						
	2,814 1,025,352 364	2,864 1,009,800 353	0 0 0			
			0 0 0			
	1,544 711,396 461	1,704 811,944 476				
	1,270 313,956 247	1,160 197,856 171				
134,823 40,809,096 303	234,518 43,155,936 184	71,183 13,187,556 185	0 0 0			
	877 115,992 132					
	93,803 16,686,000 178	42,285 8,703,828 206				
			0 0 0			
7,743 1,515,348 196		14,940 1,826,496 122				
127,080 39,293,748 309	139,838 26,353,944 188	13,958 2,657,232 190				
214,422 66,295,498 309	434,664 89,222,796 205	66,103 10,979,388 166				
	1,498 236,952 158					
	54,450 8,907,084 164					
10,939 4,267,966 390	29,868 4,870,044 163	66,103 10,979,388 166				
203,483 62,027,532 305	348,848 75,208,716 216					
	9,180 1,297,836 141	104,125 13,538,977 130	196 14,580 74			
	8,760 1,234,872 141	103,285 13,484,005 131	196 14,580 74			
	420 62,964 150	840 54,972 65				
			11,370 2,501,604 220			

(2) 果実

品目別・出荷地	計	4月	5月	6月	7月	8月
あたごがき 愛媛	11,370 2,501,604 220					
会津身不知がき 合計 平均単価	77,815 12,596,310 162					
福島	77,815 12,596,310 162					
おけさがき 合計 平均単価	108,490 23,173,236 214					
新潟	108,490 23,173,236 214					
庄内がき 合計 平均単価	21,707 13,250,435 610					
山形	21,707 13,250,435 610					
びわ 合計 平均単価	990 2,055,758 2,077	298	161	352		
千葉	476 658,109 1,383		124	352		
長崎	6 14,256 2,376					
熊本	508 1,383,393 2,723	298	37			
早生もも 合計 平均単価	155,654 77,638,643 499			7,790	20,716	125,153
福島	150,033 74,351,620 496			3,099	19,786	125,153
山梨	5,621 3,287,023 585			4,691	930	
中生もも 合計 平均単価	61,755 21,586,068 350				61,178	413
福島	61,103 21,363,394 350				61,103	
山形	577 211,334 366					413
山梨	75 11,340 151				75	159,926
白鳳もも 合計 平均単価	116,035 55,660,468 480		379	13,308	101,973	375
福島	48,002 16,357,541 341			7,934,694	46,494,142	199,044
山梨	68,033 39,302,927 578		379	13,308	54,056	290
あかつきもも 合計 平均単価	413,578 169,661,400 410		1,032,588	7,934,694	30,151,289	184,356
			2,725	596	558	636
					227,865	185,713
					91,409,904	78,251,496
					401	421

上段：数量=kg
 单位 中断：金額=円
 下段：単価=円

9月	10月	11月	12月	1月	2月	3月
			11,370 2,501,604 220			
	5,120 1,295,244 253	68,720 10,777,590 157	3,975 523,476 132			
	5,120 1,295,244 253	68,720 10,777,590 157	3,975 523,476 132			
		108,490 23,173,236 214				
		108,490 23,173,236 214				
			21,707 13,250,435 610			
			21,707 13,250,435 610			
					7 27,108 3,873	172 538,272 3,129
						6 14,256 2,376
					7 27,108 3,873	166 524,016 3,157
1,940 841,320 434	55 35,208 640					
1,940 841,320 434	55 35,208 640					
164 51,408 313						
164 51,408 313						

(2) 果実

品目別・出荷地	計	4月	5月	6月	7月	8月
あかつきもも	409,678				226,580	183,098
福島	168,386,871				91,060,416	77,326,455
	411				402	422
山形	2,615					2,615
	925,041					925,041
	354					354
山梨	1,285				1,285	
	349,488				349,488	
	272				272	
晩生もも	66,492			29	3,266	36,780
合計	32,284,052			10,368	1,718,388	18,422,770
平均単価	486			358	526	501
福島	60,627				640	36,283
	29,625,912				176,904	18,189,684
	489				276	501
山形	2,780					67
	898,604					25,402
	323					379
山梨	3,085			29	2,626	430
	1,759,536			10,368	1,541,484	207,684
	570			358	587	483
白桃	180,123				17,573	135,941
合計	90,220,026				8,034,681	70,131,659
平均単価	501				457	516
福島	149,347				3,610	121,112
	75,357,594				628,128	63,282,546
	505				174	523
山形	13,838					11,854
	5,434,821					4,828,055
	393					407
山梨	16,938				13,963	2,975
	9,427,611				7,406,553	2,021,058
	557				530	679
もも	7,108			305	1,793	3,792
合計	4,246,505			200,988	989,064	2,585,185
平均単価	597			659	552	682
福島	1,443				143	1,300
	854,280				57,240	797,040
	592				400	613
山形	1,585					367
	565,163					93,895
	357					256
山梨	4,080			305	1,650	2,125
	2,827,062			200,988	931,824	1,694,250
	693			659	565	797
ネクタリン	1,296				1,241	45
合計	408,693				390,614	14,580
平均単価	315				315	324
山形	55					45
	18,079					14,580
	329					324
山梨	1,241				1,241	
	390,614				390,614	
	315				315	
すもも	42,716		30	13,781	16,902	10,856
合計	22,440,638		31,104	7,085,728	7,941,036	6,754,836
平均単価	525		1,037	514	470	622
福島	8,818			2,928	5,744	146
	3,929,677			1,335,463	2,534,771	59,443
	446			456	441	407
山形	1,561				1,070	
	478,700				266,890	
	307				249	
山梨	30,755			9,301	10,088	10,710
	17,019,394			4,768,502	5,139,375	6,695,393
	553			513	509	625

単位 上段：数量=kg
 中断：金額=円
 下段：単価=円

9月	10月	11月	12月	1月	2月	3月
26,042	375					
12,015,886	116,640					
461	311					
23,329	375					
11,142,684	116,640					
478	311					
2,713						
873,202						
322						
26,609						
12,053,686						
453						
24,625						
11,446,920						
465						
1,984						
606,766						
306						
712	506					
258,205	213,063					
363	421					
712	506					
258,205	213,063					
363	421					
10						
3,499						
350						
10						
3,499						
350						
1,147						
627,934						
547						
491						
211,810						
431						
656						
416,124						
634						

(2) 果実

品目別・出荷地	計	4月	5月	6月	7月	8月
すもも 和歌山	1,552 981,763 633				1,552 981,763 633	
熊本	30 31,104 1,037		30 31,104 1,037			
ブルーン 合計 平均単価	23 16,200 704					
北海道	23 16,200 704					
おうとう 合計 平均単価	87,745 147,110,810 1,677	170 1,261,332 7,420	1,891 5,584,302 2,953	68,683 114,404,176 1,666	16,914 25,569,400 1,512	
福島	5,535 8,786,783 1,587		38 156,276 4,113	5,462 8,583,905 1,572	35 46,602 1,331	
山形	80,003 134,784,457 1,685	160 1,218,132 7,613	741 3,630,366 4,899	62,270 104,446,641 1,677	16,830 25,450,438 1,512	
アメリカ	2,122 3,286,850 1,549	10 43,200 4,320	1,112 1,797,660 1,617	951 1,373,630 1,444	49 72,360 1,477	
ニュージーランド	55 174,960 3,181					
オーストラリア	30 77,760 2,592					
その他仁果核果類 合計 平均単価	1,790 797,894 446				36 24,840 690	
福島	280 58,536 209					
山梨	408 105,084 258					
長野	36 24,840 690				36 24,840 690	
アメリカ	1,066 609,434 572					
ぶどう類 合計 平均単価	170,570 121,670,690 713	4,289 1,685,016 393	6,228 2,569,536 413	5,501 3,401,028 618	1,778 4,115,880 2,315	17,927 19,707,430 1,099
福島	43,996 26,909,745 612					3,384 2,073,190 613
青森	15,513 6,576,444 424					
岩手	1,414 502,848 356					
山形	1,934 457,056 236					456 131,004 287
石川	17 165,240 9,720					17 165,240 9,720
山梨	85,454 77,765,184 910		94 304,776 3,242	457 1,564,920 3,424	1,778 4,115,880 2,315	14,070 17,337,996 1,232

單位 上段：數量=kg
 中斷：金額=円
 下段：單價=円

9月	10月	11月	12月	1月	2月	3月
	23					
	16,200					
	704					
	23					
	16,200					
	704					
			60	27		
			187,920	103,680		
			3,132	3,840		
				2		
				38,880		
				19,440		
			55			
			174,960			
			3,181			
			5	25		
			12,960	64,800		
			2,592	2,592		
	440	804	430		80	
	142,312	377,028	234,490		19,224	
	323	469	545		240	
		280				
		58,536				
		209				
	408					
	105,084					
	258					
	32	524	430		80	
	37,228	318,492	234,490		19,224	
	1,163	608	545		240	
83,864	24,317	10,578	8,372	3,785	509	3,422
58,468,295	17,433,792	6,427,836	4,385,816	1,752,057	273,672	1,450,332
697	717	608	524	463	538	424
27,078	9,389	3,250	895			
14,792,447	6,185,484	3,073,032	785,592			
546	659	946	878			
		5,955	6,460	3,072	26	
		2,382,804	2,824,956	1,356,048	12,636	
		400	437	441	486	
486	928					
148,716	354,132					
306	382					
1,478						
326,052						
221						
54,822	13,713	512	8			
43,201,080	10,738,548	496,260	5,724			
788	783	969	716			

(2) 果実

品目別・出荷地	計	4月	5月	6月	7月	8月
ぶどう類	71					
長野	168,696					
	2,376					
岡山	134					
	161,050					
	1,202					
アメリカ	2,870					
	1,534,351					
	535					
チリ	18,837	4,289	6,134	5,044		
	7,258,248	1,685,016	2,264,760	1,836,108		
	385	393	369	364		
オーストラリア	330					
	171,828					
	521					
デラウェア	76,993		148	940	39,379	36,526
合計	50,083,681		394,524	1,365,012	25,398,662	22,925,483
平均単価	650		2,666	1,452	645	628
山形	64,402				28,343	36,059
	42,232,837				19,612,886	22,619,951
	656				692	627
山梨	12,255		148	604	11,036	467
	7,479,324		394,524	993,492	5,785,776	305,532
	610		2,666	1,645	524	654
大阪	336			336		
	371,520			371,520		
	1,106			1,106		
巨峰ぶどう	85,955			362	2,239	33,143
合計	71,666,586			896,508	2,671,704	31,059,180
平均単価	834			2,477	1,193	937
福島	33,972					1,843
	24,157,062					1,434,132
	711					778
山梨	51,817			362	2,143	31,300
	47,342,340			896,508	2,568,024	29,625,048
	914			2,477	1,198	946
長野	166				96	
	167,184				103,680	
	1,007				1,080	
キャンベルスアーリー	12,536					2,950
合計	3,961,872					821,448
平均単価	316					278
福島	2,950					2,950
	821,448					821,448
	278					278
岩手	9,394					
	3,083,400					
	328					
山形	192					
	57,024					
	297					
ネオマスカット	915					915
合計	393,120					393,120
平均単価	430					430
山梨	915					915
	393,120					393,120
	430					430
マスカットベリーA	3,480					1,475
合計	1,111,536					510,840
平均単価	319					346
山梨	3,480					1,475
	1,111,536					510,840
	319					346
くり	20,134					
合計	7,997,453					
平均単価	397					

单位 上段：数量=kg
 中断：金額=円
 下段：単価=円

9月	10月	11月	12月	1月	2月	3月
			71			
			168,696			
			2,376			
			134			
			161,050			
			1,202			
	287	861	804	713	205	
	155,628	475,740	439,798	396,009	67,176	
	542	553	547	555	328	
					238	3,132
					172,260	1,300,104
					724	415
					40	290
					21,600	150,228
					540	518
33,177	10,643	4,940	1,451			
23,926,050	7,989,300	3,990,492	1,133,352			
721	751	808	781			
17,790	7,964	4,925	1,450			
11,725,074	5,891,076	3,974,292	1,132,488			
659	740	807	781			
15,387	2,609	15	1			
12,200,976	2,034,720	16,200	864			
793	780	1,080	864			
	70					
	63,504					
	907					
9,586						
3,140,424						
328						
9,394						
3,083,400						
328						
192						
57,024						
297						
1,985	20					
594,216	6,480					
299	324					
1,985	20					
594,216	6,480					
299	324					
17,883	2,227	23	1			
6,792,443	1,149,174	53,676	2,160			
380	516	2,334	2,160			

(2) 果実

品目別・出荷地	計	4月	5月	6月	7月	8月
くり	1,170					
福島	444,798					
	380					
茨城	18,916					
	7,466,255					
	395					
中国	48					
	86,400					
	1,800					
いちぢく	105,205		75	400	1,296	24,454
合計	71,087,298		129,600	676,944	1,754,914	18,294,964
平均単価	676		1,728	1,692	1,354	748
福島	38,903					48
	21,933,073					28,166
	564					587
新潟	5,995					
	4,123,484					
	688					
愛知	48,851				426	22,060
	35,772,291				533,952	16,355,542
	732				1,253	741
和歌山	9,339					1,574
	6,429,928					1,110,240
	689					705
熊本	2,117		75	400	870	772
	2,828,522		129,600	676,944	1,220,962	801,016
	1,336		1,728	1,692	1,403	1,038
その他穀果しょう果類	165	22		22	33	22
合計	285,120	38,016		38,016	57,024	38,016
平均単価	1,728	1,728		1,728	1,728	1,728
インド	165	22		22	33	22
	285,120	38,016		38,016	57,024	38,016
	1,728	1,728		1,728	1,728	1,728
いちご	937,579	187,246	121,170	16,058	1,161	1,320
合計	1,091,997,826	170,343,466	91,418,042	12,579,031	2,639,088	3,072,600
平均単価	1,165	910	754	783	2,273	2,328
福島	351,933	77,756	52,254	10,067		
	404,142,740	72,374,450	38,959,191	7,073,257		
	1,148	931	746	703		
秋田	0					
	0					
	0					
茨城	152,869	29,340	5,680			
	173,813,289	24,069,037	4,292,720			
	1,137	820	756			
栃木	364,991	66,026	56,298	5,133		
	423,051,344	59,368,363	41,416,239	3,553,134		
	1,159	899	736	692		
徳島	4					
	29,808					
	7,452					
福岡	266					
	486,108					
	1,827					
佐賀	61,023	14,124	6,926			
	75,559,867	14,531,616	6,721,380			
	1,238	1,029	970			
アメリカ	6,485		12	858	1,161	1,312
	14,895,662		28,512	1,952,640	2,639,088	3,053,592
	2,297		2,376	2,276	2,273	2,327
メキシコ	8					8
	19,008					19,008
	2,376					2,376
アールスメロン	295,450	4,416	8,079	6,755	36,708	67,743
合計	135,203,310	4,997,376	6,720,192	4,242,780	15,117,948	28,364,796
平均単価	458	1,132	832	628	412	419

上段：数量=kg
 单位 中断：金額=円
 下段：単価=円

9月	10月	11月	12月	1月	2月	3月
1,046 390,474 373	124 54,324 438					
16,813 6,358,769 378	2,082 1,057,050 508	21 50,436 2,402				
24 43,200 1,800	21 37,800 1,800	2 3,240 1,620		1 2,160 2,160		
35,179 25,105,216 714	34,989 20,507,060 586	8,750 4,578,424 523		62 40,176 648		
12,902 8,324,382 645	19,079 10,153,512 532	6,812 3,386,837 497		62 40,176 648		
2,203 1,718,756 780	2,558 1,625,701 636	1,234 779,027 631				
15,080 11,534,627 765	10,581 6,935,610 655	704 412,560 586				
4,994 3,527,451 706	2,771 1,792,237 647					
	44 76,032 1,728				22 38,016 1,728	
	44 76,032 1,728				22 38,016 1,728	
1,455 3,328,214 2,287	1,602 3,703,968 2,312	23,175 36,533,008 1,576	90,121 145,346,555 1,613	133,449 176,571,090 1,323	146,525 196,877,469 1,344	214,297 249,585,295 1,165
		2,576 3,626,628 1,408	33,964 56,120,734 1,652	48,223 65,148,005 1,351	47,841 66,472,648 1,389	79,252 94,367,827 1,191
						0 0 0
		4,997 7,461,762 1,493	14,806 22,400,626 1,513	23,587 29,169,798 1,237	31,170 39,615,163 1,271	43,289 46,804,183 1,081
	28 75,600 2,700	15,345 24,919,198 1,624	39,141 63,924,531 1,633	51,951 67,803,211 1,305	53,060 71,047,906 1,339	78,009 90,943,162 1,166
					4 29,808 7,452	
		144 260,172 1,807	122 225,936 1,852			
			2,088 2,674,728 1,281	9,688 14,450,076 1,492	14,450 19,711,944 1,364	13,747 17,470,123 1,271
1,455 3,328,214 2,287	1,574 3,628,368 2,305	113 265,248 2,347				
79,407 24,429,924 308	34,161 12,503,106 366	23,933 9,617,670 402	22,516 15,468,246 687	2,653 3,858,516 1,454	5,548 5,664,492 1,021	3,531 4,218,264 1,195

(2) 果実

品目別・出荷地	計	4月	5月	6月	7月	8月
アールスメロン	400					
青森	106,380					
	266					
茨城	231,526				35,456	67,062
	81,703,296				13,710,168	27,178,416
	353				387	405
千葉	400				400	
	226,800				226,800	
	567				567	
静岡	7,011	981	564	468	612	582
	12,299,148	1,636,740	1,047,168	680,940	919,080	1,069,740
	1,754	1,668	1,857	1,455	1,502	1,838
高知	3,109	468	341	158	240	99
	4,742,820	691,524	528,660	156,276	261,900	116,640
	1,526	1,478	1,550	989	1,091	1,178
熊本	53,004	2,967	7,174	6,129		
	36,124,866	2,669,112	5,144,364	3,405,564		
	682	900	717	556		
その他メロン類	489,433	10,045	69,577	258,180	137,213	4,661
合計	183,050,198	7,731,072	42,745,374	89,330,980	37,478,542	2,289,924
平均単価	374	770	614	346	273	491
北海道	4,504				880	536
	2,068,254				389,232	276,480
	459				442	516
青森	2,737				1,921	816
	1,206,468				786,888	419,580
	441				410	514
秋田	4,475				3,960	515
	1,888,704				1,682,208	206,496
	422				425	401
山形	26,528				26,465	63
	8,336,941				8,305,189	31,752
	314				314	504
茨城	349,879	3,195	48,775	230,192	61,889	2,384
	125,034,251	2,429,568	29,064,582	78,046,600	13,355,533	1,207,440
	357	760	596	339	216	506
千葉	52,453			10,058	42,098	297
	16,921,850			3,820,122	12,959,492	142,236
	323			380	308	479
高知	50			50		
	64,800			64,800		
	1,296			1,296		
熊本	45,987	6,540	20,752	17,880		
	27,074,358	5,262,624	13,675,932	7,399,458		
	589	805	659	414		
アメリカ	50					50
	5,940					5,940
	119					119
メキシコ	2,760	310	50			
	444,312	38,880	4,860			
	161	125	97			
中国	10					
	4,320					
	432					
輸入	0					
	0					
	0					
プリンスメロン	14,315		7,045	7,270		
合計	5,294,754		2,637,090	2,657,664		
平均単価	370		374	366		
茨城	14,315		7,045	7,270		
	5,294,754		2,637,090	2,657,664		
	370		374	366		
アンデスメロン	204,793	14,955	40,861	105,912	41,105	
合計	85,937,981	10,080,882	24,192,432	37,905,759	12,240,536	
平均単価	420	674	592	358	298	

上段：数量=kg
 单位 中断：金額=円
 下段：単価=円

9月	10月	11月	12月	1月	2月	3月
400 106,380 266						
78,504 23,630,184 301	33,624 11,596,446 345	16,880 5,588,082 331				
503 693,360 1,378	422 773,820 1,834	377 613,440 1,627	507 1,128,060 2,225	413 921,780 2,232	700 1,221,480 1,745	882 1,593,540 1,807
	115 132,840 1,155	258 239,220 927	277 513,000 1,852	371 688,500 1,856	326 646,920 1,984	456 767,340 1,683
		6,418 3,176,928 495	21,732 13,827,186 636	1,869 2,248,236 1,203	4,522 3,796,092 839	2,193 1,857,384 847
3,676 1,147,878 312	2,856 1,185,192 415	615 592,164 963	210 148,500 707			2,400 400,572 167
1,480 612,630 414	1,608 789,912 491					
2,196 535,248 244	1,248 395,280 317					
		615 592,164 963	200 144,180 721			
						2,400 400,572 167
			10 4,320 432			
			0 0 0			
			145 97,632 673	1,510 1,215,864 805		305 204,876 672

(2) 果実

品目別・出荷地	計	4月	5月	6月	7月	8月
アンデスメロン	51,185			10,080	41,105	
山形	15,497,951			3,257,415	12,240,536	
	303			323	298	
茨城	136,688		40,856	95,832		
	58,836,996		24,188,652	34,648,344		
	430		592	362		
熊本	16,920	14,955	5			
	11,603,034	10,080,882	3,780			
	686	674	756			
ホームランメロン	2,685			2,685		
合計	969,300			969,300		
平均単価	361			361		
茨城	2,685			2,685		
	969,300			969,300		
	361			361		
すいか	5,121,056	164,952	429,636	1,544,433	1,515,969	1,222,483
合計	962,141,134	47,703,924	131,641,416	261,509,202	211,231,098	270,373,378
平均単価	188	289	306	169	139	221
福島	416					416
	177,250					177,250
	426					426
北海道	600				600	
	105,840				105,840	
	176				176	
青森	6,530				4,500	2,030
	1,496,340				1,076,220	420,120
	229				239	207
秋田	19,882				3,580	16,302
	3,740,850				678,942	3,061,908
	188				190	188
山形	1,622,570				420,841	1,174,858
	341,720,316				76,348,116	261,270,576
	211				181	222
茨城	39,964	5,686	17,186	12,008		
	13,342,212	2,318,652	6,287,112	2,297,376		
	334	408	366	191		
群馬	1,544	592	856			
	637,524	282,096	307,044			
	413	477	359			
千葉	2,613,124		277,885	1,421,715	757,693	1,261
	433,061,154		81,715,176	240,493,482	91,457,964	143,856
	166		294	169	121	114
新潟	453,914			98,583	328,755	26,576
	61,963,920			15,480,396	41,564,016	4,919,508
	137			157	126	185
長野	0					
	0					
	0					
熊本	362,057	158,674	133,709	12,127		1,040
	105,797,448	45,103,176	43,332,084	3,237,948		380,160
	292	284	324	267		366
沖縄	455					
	98,280					
	216					
バナナ	2,468,087	228,932	240,264	258,924	215,200	175,258
合計	468,756,583	46,152,743	48,365,277	51,883,093	42,769,849	35,383,720
平均単価	190	202	201	200	199	202
フィリピン	2,341,285	211,241	206,273	235,570	207,972	154,770
	439,990,885	41,035,541	40,593,506	45,999,328	41,336,488	31,442,740
	188	194	197	195	199	203
台湾	54,782	17,691	15,375	17,114	962	
	15,782,300	5,117,202	4,402,426	4,707,688	243,108	
	288	289	286	275	253	
グアテマラ	46,371		18,616	6,110	5,616	16,029
	8,561,371		3,369,345	1,142,057	1,033,523	3,016,446
	185		181	187	184	188

(2) 果実

品目別・出荷地	計	4月	5月	6月	7月	8月
バナナ	25,649			130	650	4,459
エクアドル	4,422,027			34,020	156,730	924,534
	172			262	241	207
パイナップル	211,790	24,820	16,407	12,030	15,516	30,236
合計	49,390,607	4,840,050	3,705,694	2,824,329	3,556,860	7,297,603
平均単価	233	195	226	235	229	241
沖縄	218	29	153	12	24	
	148,812	17,236	103,161	11,405	17,010	
	683	594	674	950	709	
アメリカ	60					60
	18,576					18,576
	310					310
フィリピン	211,512	24,791	16,254	12,018	15,492	30,176
	49,223,219	4,822,814	3,602,533	2,812,924	3,539,850	7,279,027
	233	195	222	234	228	241
キウイフルーツ	165,220	13,673	4,632	6,692	4,600	4,865
合計	87,647,475	6,639,084	2,806,272	4,130,363	2,764,573	2,759,778
平均単価	530	486	606	617	601	567
福島	965	300				
	123,076	29,376				
	128	98				
茨城	4					
	648					
	162					
栃木	20,310					
	6,240,834					
	307					
神奈川	19,174	3,900				
	10,088,572	1,576,044				
	526	404				
山梨	868					
	463,298					
	534					
和歌山	3,902	144				
	2,145,852	71,280				
	550	495				
愛媛	83,461	6,665				
	47,473,733	3,390,984				
	569	509				
福岡	377	72				
	296,460	35,964				
	786	500				
大分	360					
	205,200					
	570					
フィリピン	250		250		0	0
	122,850		122,850		0	0
	491		491		0	0
韓国	2,320					
	958,392					
	413					
ニュージーランド	33,229	2,592	4,382	6,692	4,600	4,865
	19,528,560	1,535,436	2,683,422	4,130,363	2,764,573	2,759,778
	588	592	612	617	601	567
その他熱帯亜熱帯果実	36,524	3,276	6,036	4,116	2,533	974
合計	26,570,463	3,345,566	6,329,345	4,058,964	1,853,604	721,764
平均単価	727	1,021	1,049	986	732	741
静岡	11					
	16,632					
	1,512					
熊本	1,242		725	517		
	3,240,918		2,096,982	1,143,936		
	2,609		2,892	2,213		
宮崎	856	342	229	132	11	36
	3,522,312	1,547,748	866,106	477,360	31,428	67,284
	4,115	4,526	3,782	3,616	2,857	1,869

上段：数量=kg
 单位 中断：金額=円
 下段：単価=円

9月	10月	11月	12月	1月	2月	3月
6,838	3,016	7,462	1,885	1,209		
1,482,970	697,032	489,077	381,164	256,500		
217	231	66	202	212		
11,741	15,103	12,407	16,374	10,052	11,628	35,476
3,019,053	3,667,646	3,088,962	4,017,600	2,616,300	2,855,250	7,901,260
257	243	249	245	260	246	223
11,741	15,103	12,407	16,374	10,052	11,628	35,476
3,019,053	3,667,646	3,088,962	4,017,600	2,616,300	2,855,250	7,901,260
257	243	249	245	260	246	223
3,624	4,593	2,902	17,754	35,559	32,409	33,917
1,950,912	2,438,856	1,573,095	7,853,641	17,038,371	18,098,878	19,593,652
538	531	542	442	479	558	578
		192	58	50	195	170
		9,849	3,715	14,256	52,488	13,392
		51	64	285	269	79
		4				
		648				
		162				
	810		7,500	11,000	1,000	
	223,344		2,130,300	3,530,790	356,400	
	276		284	321	356	
				1,220	5,305	8,749
				675,000	2,921,346	4,916,182
				553	551	562
				868		
				463,298		
				534		
				2,138	1,620	
				1,158,300	916,272	
				542	566	
			9,546	20,283	24,289	22,678
			5,327,964	11,196,727	13,852,372	13,705,686
			558	552	570	604
	305					
	260,496					
	854					
			360			
			205,200			
			570			
	0					
	0					
	0					
						2,320
						958,392
						413
3,624	3,478	2,706	290			
1,950,912	1,955,016	1,562,598	186,462			
538	562	577	643			
475	1,165	1,535	5,470	3,531	2,760	4,653
312,876	630,850	882,962	2,283,358	1,695,472	1,403,082	3,052,620
659	542	575	417	480	508	656
				11		
				16,632		
				1,512		
						106
						532,386
						5,023

(2) 果実

品目別・出荷地	計	4月	5月	6月	7月	8月
その他熱帯亜熱帯果実	16				16	
鹿児島	18,900				18,900	
	1,181				1,181	
沖縄	380	9	1	10	312	21
	598,429	16,849	1,836	15,120	455,328	66,312
	1,575	1,872	1,836	1,512	1,459	3,158
アメリカ	95			25		15
	106,596			28,512		16,200
	1,122			1,140		1,080
メキシコ	27,615	2,195	3,450	2,725	1,800	600
	14,515,318	1,320,025	2,158,115	1,868,940	1,073,088	351,972
	526	601	626	686	596	587
ペルー	5					
	4,860					
	972					
ブラジル	260					5
	220,428					4,320
	848					864
フィリピン	485	190	165	45	35	
	249,092	98,496	77,760	23,328	18,144	
	514	518	471	518	518	
ベトナム	3,035	450	450	265	290	205
	1,787,054	268,272	263,682	155,736	175,608	123,984
	589	596	586	588	606	605
台湾	80			5		75
	73,332			5,940		67,392
	917			1,188		899
中国	52		36	16		
	67,500		50,544	16,956		
	1,298		1,404	1,060		
パキスタン	69				61	8
	85,428				74,628	10,800
	1,238				1,223	1,350
タイ	2,209	75	980	376	8	
	1,917,864	74,736	814,320	323,136	6,480	
	868	996	831	859	810	
オーストラリア	110	15				5
	140,400	19,440				8,100
	1,276	1,296				1,620
インド	4					4
	5,400					5,400
	1,350					1,350
輸入	0				0	
	0				0	
	0				0	
その他果実	28,017	2,356	2,099	1,364	3,052	5,244
合計	12,395,007	1,217,463	993,461	813,557	1,200,010	1,421,141
平均単価	442	517	473	596	393	271
青森	20					
	32,400					
	1,620					
茨城	345			35	204	106
	464,445			82,686	284,235	97,524
	1,346			2,362	1,393	920
和歌山	10					
	16,200					
	1,620					
大分	10					
	16,200					
	1,620					
アメリカ	2,062	120	102	180	243	232
	4,574,817	230,040	199,260	357,772	487,015	510,917
	2,219	1,917	1,954	1,988	2,004	2,202
メキシコ	844	226	192	84		
	2,288,654	657,202	493,961	179,541		
	2,712	2,908	2,573	2,137		

上段：数量=kg
 单位 中断：金額=円
 下段：単価=円

9月	10月	11月	12月	1月	2月	3月
			20			7
			28,512			14,472
			1,426			2,067
15	10	5			20	5
16,200	10,800	5,184			23,760	5,940
1,080	1,080	1,037			1,188	1,188
275	785	1,315	5,185	3,330	2,425	3,530
168,480	362,124	737,162	2,080,858	1,562,200	1,151,604	1,680,750
613	461	561	401	469	475	476
				5		
				4,860		
				972		
70	145	20	20			
58,644	119,988	20,196	17,280			
838	828	1,010	864			
	15	35				
	9,850	21,514				
	657	615				
115	200	150	235	170	230	275
69,552	117,936	84,434	142,128	90,720	132,138	162,864
605	590	563	605	534	575	592
	10	10			30	720
	10,152	14,472			30,240	644,328
	1,015	1,447			1,008	895
			10	15	55	10
			14,580	21,060	65,340	11,880
			1,458	1,404	1,188	1,188
4,883	1,472	758	2,437	580	757	3,015
1,505,499	1,059,804	793,605	1,167,729	565,056	595,890	1,061,792
308	720	1,047	479	974	787	352
				20		
				32,400		
				1,620		
				10		
				16,200		
				1,620		
				10		
				16,200		
				1,620		
212	276	220	196	111	70	100
515,139	708,588	573,674	406,080	252,180	137,592	196,560
2,430	2,567	2,608	2,072	2,272	1,966	1,966
	22	14		14	137	155
	77,760	51,840		41,040	369,198	418,112
	3,535	3,703		2,931	2,695	2,697

(2) 果実

品目別・出荷地	計	4月	5月	6月	7月	8月
その他果実	29					6
カナダ	94,284					18,900
	3,251					3,150
チリ	307		5			
	926,392		8,640			
	3,018		1,728			
フィリピン	24,360	2,000	1,800	1,050	2,600	4,900
	3,944,376	324,000	291,600	170,100	421,200	793,800
	162	162	162	162	162	162
タイ	30	10		15	5	
	37,239	6,221		23,458	7,560	
	1,241	622		1,564	1,512	

上段：数量=kg
 单位 中断：金額=円
 下段：単価=円

9月	10月	11月	12月	1月	2月	3月
23						
75,384						
3,278						
48	24	24	141	65		
169,776	88,128	87,091	421,449	151,308		
3,537	3,672	3,629	2,989	2,328		
4,600	1,150	500	2,100	350	550	2,760
745,200	185,328	81,000	340,200	55,728	89,100	447,120
162	161	162	162	159	162	162

(3) 鳥卵・加工品

品目別・出荷地	計	4月	5月	6月	7月	8月
鶏卵	172,196	16,597	15,999	15,535	14,666	13,926
合計	51,915,954	4,762,785	4,555,836	4,379,936	4,108,429	4,278,891
平均単価	301	287	285	282	280	307
福島	147,808	14,339	14,029	13,241	12,701	12,013
	44,419,577	4,110,120	3,988,814	3,727,918	3,546,073	3,667,152
	301	287	284	282	279	305
新潟	24,388	2,258	1,970	2,294	1,965	1,913
	7,496,377	652,665	567,022	652,018	562,356	611,739
	307	289	288	284	286	320
うずら卵	373	34	34	38	34	34
合計	281,988	25,704	25,704	28,728	25,704	25,704
平均単価	756	756	756	756	756	756
愛知	373	34	34	38	34	34
	281,988	25,704	25,704	28,728	25,704	25,704
	756	756	756	756	756	756
ラジューム卵	3,353	246	227	233	240	329
合計	1,807,095	132,774	122,665	125,971	129,762	176,667
平均単価	539	540	540	541	541	537
福島	3,353	246	227	233	240	329
	1,807,095	132,774	122,665	125,971	129,762	176,667
	539	540	540	541	541	537
鳥卵	16,045	419	1,703	855	767	1,952
合計	3,073,407	88,595	182,625	198,927	161,922	295,547
平均単価	192	211	107	233	211	151
福島	13,835	419	1,703	655	767	1,952
	2,525,596	88,595	182,625	141,687	161,922	295,547
	183	211	107	216	211	151
千葉	2,210			200		
	547,811			57,240		
	248			286		
切干だいこん	856	70	36	90	34	50
合計	1,494,796	109,296	69,984	149,688	60,912	77,976
平均単価	1,746	1,561	1,944	1,663	1,792	1,560
福島	33					
	45,220					
	1,370					
愛知	425	25	10	35	15	15
	589,140	32,400	12,960	45,360	19,440	19,440
	1,386	1,296	1,296	1,296	1,296	1,296
宮崎	298	30	26	45	19	15
	769,716	63,936	57,024	96,768	41,472	38,016
	2,583	2,131	2,193	2,150	2,183	2,534
中国	70	10		10		10
	51,840	6,480		7,560		7,560
	741	648		756		756
国産	30	5				10
	38,880	6,480				12,960
	1,296	1,296				1,296
かんそういも	6,968		3		18	
合計	10,232,362		7,258		32,400	
平均単価	1,468		2,419		1,800	
茨城	5,668		3		18	
	9,656,614		7,258		32,400	
	1,704		2,419		1,800	
中国	1,300					
	575,748					
	443					
いもがら	316	2				
合計	1,287,306	5,400				
平均単価	4,074	2,700				
福島	309	2				
	1,272,618	5,400				
	4,119	2,700				
群馬	7					
	14,688					
	2,098					

上段：数量=kg
 单位 中断：金額=円
 下段：単価=円

9月	10月	11月	12月	1月	2月	3月
13,068 4,249,633 325	14,309 4,763,207 333	12,692 4,256,490 335	15,426 5,165,901 335	11,638 3,173,178 273	13,988 4,004,991 286	14,352 4,216,677 294
10,969 3,546,278 323	12,111 4,013,201 331	10,898 3,642,186 334	13,441 4,484,853 334	9,896 2,694,306 272	11,962 3,418,983 286	12,208 3,579,693 293
2,099 703,355 335	2,198 750,006 341	1,794 614,304 342	1,985 681,048 343	1,742 478,872 275	2,026 586,008 289	2,144 636,984 297
32 24,192 756	32 24,192 756	28 21,168 756	34 25,704 756	16 12,096 756	29 21,924 756	28 21,168 756
32 24,192 756	32 24,192 756	28 21,168 756	34 25,704 756	16 12,096 756	29 21,924 756	28 21,168 756
312 167,379 536	309 169,127 547	267 143,369 537	338 181,471 537	249 133,795 537	270 145,365 538	333 178,750 537
312 167,379 536	309 169,127 547	267 143,369 537	338 181,471 537	249 133,795 537	270 145,365 538	333 178,750 537
1,882 468,614 249	768 172,062 224	503 103,191 205	1,778 348,216 196	1,297 283,407 219	530 111,301 210	3,591 659,000 184
882 198,614 225	618 131,635 213	503 103,191 205	1,708 339,144 199	547 121,407 222	490 102,229 209	3,591 659,000 184
1,000 270,000 270	150 40,427 270		70 9,072 130	750 162,000 216	40 9,072 227	
52 110,160 2,118	76 133,704 1,759	68 133,596 1,965	116 193,990 1,672	85 155,779 1,833	72 127,980 1,778	107 171,731 1,605
			3 4,774 1,591	3 2,851 950	20 32,508 1,625	7 5,087 727
10 12,960 1,296	40 51,840 1,296	40 52,380 1,310	75 100,440 1,339	60 90,720 1,512	25 37,800 1,512	75 113,400 1,512
27 77,760 2,880	26 74,304 2,858	28 81,216 2,901	28 81,216 2,901	22 62,208 2,828	17 50,112 2,948	15 45,684 3,046
	10 7,560 756		10 7,560 756		10 7,560 756	10 7,560 756
15 19,440 1,296						
11 23,814 2,165	209 433,264 2,073	683 999,929 1,464	641 1,293,062 2,017	2,645 3,325,924 1,257	2,166 3,408,922 1,574	592 707,789 1,196
11 23,814 2,165	209 433,264 2,073	683 999,929 1,464	641 1,293,062 2,017	1,945 3,017,044 1,551	1,866 3,275,002 1,755	292 574,841 1,969
				700 308,880 441	300 133,920 446	300 132,948 443
	3 9,688 3,229	14 54,205 3,872	283 1,159,434 4,097	13 56,376 4,337	1 2,203 2,203	
	3 9,688 3,229	14 54,205 3,872	276 1,144,746 4,148	13 56,376 4,337	1 2,203 2,203	
			7 14,688 2,098			

(3) 鳥卵・加工品

品目別・出荷地	計	4月	5月	6月	7月	8月
干しいたけ	211	16	11	17	16	8
合計	925,570	31,190	29,592	49,874	71,345	36,720
平均単価	4,387	1,949	2,690	2,934	4,459	4,590
栃木	28 189,540 6,769					
中国	80 239,198 2,990	5 13,046 2,609	11 29,592 2,690	15 42,098 2,807	6 18,641 3,107	3 8,532 2,844
国産	103 496,832 4,824	11 18,144 1,649		2 7,776 3,888	10 52,704 5,270	5 28,188 5,638
その他乾燥野菜	4,622	129	189	185	195	138
合計	3,124,796	137,678	188,497	136,880	149,418	130,940
平均単価	676	1,067	997	740	766	949
福島	2,453 606,795 247		79 45,138 571	87 47,315 544	106 60,994 575	75 42,812 571
北海道	294 179,594 611	20 18,360 918	45 30,834 685	1 648 648	4 3,024 756	5 2,916 583
青森	13 78,516 6,040		2 14,580 7,290			
宮城	233 181,202 778					
山形	116 113,551 979					5 9,720 1,944
栃木	66 208,980 3,166	6 19,440 3,240	9 27,540 3,060	2 6,480 3,240	3 9,720 3,240	5 14,580 2,916
群馬	415 82,188 198				5 108 22	
東京	5 76 15			5 76 15		
大分	32 611,712 19,116					
アメリカ	62 240,859 3,885	6 24,494 4,082	6 24,494 4,082		6 24,494 4,082	6 24,494 4,082
中国	794 693,986 874	75 56,646 755	44 43,902 998	85 79,596 936	65 47,919 737	42 36,418 867
国産	115 76,210 663	22 18,738 852	4 2,009 502	5 2,765 553	6 3,159 527	
輸入	24 51,127 2,130					
たけのこ加工品	6,704	1,141	1,041	519	419	282
合計	3,829,767	839,619	524,004	242,201	220,615	153,415
平均単価	571	736	503	467	527	544
中国	6,604 3,620,582 548	1,128 799,249 709	1,041 524,004 503	519 242,201 467	399 182,869 458	273 136,567 500
国産	100 209,185 2,092	13 40,370 3,105			20 37,746 1,887	9 16,848 1,872
野菜水煮	5,836	502	496	475	473	486
合計	5,832,569	470,925	495,509	464,324	400,373	467,364
平均単価	999	938	999	978	846	962

上段：数量=kg
 单位 中断：金額=円
 下段：単価=円

9月	10月	11月	12月	1月	2月	3月
6	24	21	35	12	19	26
35,964	73,872	99,738	218,646	79,380	116,910	82,339
5,994	3,078	4,749	6,247	6,615	6,153	3,167
		2	14	6	6	0
		19,926	89,262	40,500	38,880	972
		9,963	6,376	6,750	6,480	0
1	7	12	6	1	2	11
1,728	23,868	36,288	20,909	3,672	4,860	35,964
1,728	3,410	3,024	3,485	3,672	2,430	3,269
5	17	7	15	5	11	15
34,236	50,004	43,524	108,475	35,208	73,170	45,403
6,847	2,941	6,218	7,232	7,042	6,652	3,027
169	168	201	2,780	136	138	194
141,511	106,677	219,240	1,458,129	117,807	141,458	196,561
837	635	1,091	525	866	1,025	1,013
63	71		1,839	32	40	61
35,089	38,669		264,482	17,377	21,816	33,103
557	545		144	543	545	543
49	25	24	80	21	20	
34,020	5,400	1,631	65,038	443	17,280	
694	216	68	813	21	864	
2	1	2	4		2	
10,152	15,552	10,152	20,088		7,992	
5,076	15,552	5,076	5,022		3,996	
		42	153	8		30
		36,191	123,368	7,063		14,580
		862	806	883		486
2			89	5	15	
43			84,132	4,860	14,796	
22			945	972	986	
5	3	9	11	4	6	3
16,200	8,100	29,160	35,640	12,960	19,440	9,720
3,240	2,700	3,240	3,240	3,240	3,240	3,240
			410			
			82,080			
			200			
			32			
			611,712			
			19,116			
3		10	10		2	13
12,247		36,741	36,741		8,165	48,989
4,082		3,674	3,674		4,083	3,768
44	38	103	123	53	53	69
30,779	32,476	90,461	120,074	39,377	51,473	64,865
700	855	878	976	743	971	940
1	30		29			18
2,981	6,480		14,774			25,304
2,981	216		509			1,406
		11		13	0	
		14,904		35,727	496	
		1,355		2,748	0	
539	405	378	688	230	444	618
291,274	208,234	211,140	375,359	131,566	270,605	361,735
540	514	559	546	572	609	585
529	405	370	672	230	420	618
267,773	208,234	196,776	344,363	131,566	225,245	361,735
506	514	532	512	572	536	585
10		8	16		24	
23,501		14,364	30,996		45,360	
2,350		1,796	1,937		1,890	
464	461	555	561	338	554	471
461,646	496,184	533,779	628,970	381,866	535,584	496,045
995	1,076	962	1,121	1,130	967	1,053

(3) 鳥卵・加工品

品目別・出荷地	計	4月	5月	6月	7月	8月
野菜水煮	7					
北海道	5,184					
	741					
山形	2				2	
	76				76	
	38				38	
茨城	96					
	43,200					
	450					
長野	40		24		16	
	30,240		18,144		12,096	
	756		756		756	
韓国	20					
	46,656					
	2,333					
中国	5,098	462	412	408	430	405
	5,036,493	416,827	395,193	403,077	367,173	379,560
	988	902	959	988	854	937
国産	486	30	44	48	33	74
	558,616	41,786	61,436	48,427	20,564	79,056
	1,149	1,393	1,396	1,009	623	1,068
ロシア	87	10	16	1	10	7
	112,104	12,312	20,736	648	12,636	8,748
	1,289	1,231	1,296	648	1,264	1,250
もやし	387,772	32,870	32,854	32,627	31,382	30,315
合計	43,103,894	3,614,398	3,593,754	3,599,632	3,479,214	3,344,560
平均単価	111	110	109	110	111	110
福島	116,804	11,050	10,623	10,833	12,664	13,053
	12,590,591	1,140,687	1,088,306	1,133,103	1,404,063	1,464,809
	108	103	102	105	111	112
栃木	266,405	21,366	21,825	21,235	18,275	16,900
	29,456,876	2,356,882	2,405,272	2,346,611	1,964,931	1,793,961
	111	110	110	111	108	106
岐阜	132			132		
	14,526			14,526		
	110			110		
国産	4,431	454	406	427	443	362
	1,041,901	116,829	100,176	105,392	110,220	85,790
	235	257	247	247	249	237
こんにゃく	36,370	3,146	2,461	2,467	2,404	2,267
合計	9,224,009	795,850	621,725	635,072	603,223	569,376
平均単価	254	253	253	257	251	251
群馬	35,247	3,134	2,434	2,325	2,370	2,165
	8,890,808	788,938	605,341	588,254	593,287	546,480
	252	252	249	253	250	252
中国	157	12	14	17	2	2
	89,337	6,912	8,122	9,504	1,296	1,296
	569	576	580	559	648	648
国産	966	0	13	125	32	100
	243,864	0	8,262	37,314	8,640	21,600
	252	0	636	299	270	216
その他加工野菜	27,171	1,967	5,594	2,709	2,150	1,412
合計	14,292,922	1,005,506	3,415,885	1,097,437	937,812	764,976
平均単価	526	511	611	405	436	542
福島	7,787	359	2,819	1,426	1,079	207
	3,882,640	110,759	1,365,000	388,902	291,157	133,909
	499	309	484	273	270	647
北海道	247			24	17	
	185,903			14,196	9,860	
	753			592	580	
青森	182	34	20		17	
	107,810	19,720	11,820		10,276	
	592	580	591		604	
岩手	37				31	
	45,965				40,781	
	1,242				1,316	

単位 上段：数量=kg
 中断：金額=円
 下段：単価=円

9月	10月	11月	12月	1月	2月	3月
	7 5,184 741					
					96 43,200 450	
	20 46,656 2,333					
452 450,090 996	405 419,396 1,036	510 462,931 908	515 573,890 1,114	315 343,310 1,090	390 404,364 1,037	394 420,682 1,068
8 6,048 756	24 18,144 756	40 64,368 1,609	40 47,304 1,183	16 29,160 1,823	60 77,328 1,289	69 64,995 942
4 5,508 1,377	5 6,804 1,361	5 6,480 1,296	6 7,776 1,296	7 9,396 1,342	8 10,692 1,337	8 10,368 1,296
31,951 3,551,093 111	33,668 3,754,275 112	30,756 3,423,195 111	33,885 3,801,727 112	30,621 3,435,817 112	32,740 3,668,984 112	34,103 3,837,245 113
9,216 1,014,950 110	8,151 878,601 108	8,472 918,605 108	8,688 939,298 108	8,414 917,601 109	8,090 871,183 108	7,550 819,385 109
22,416 2,465,483 110	25,156 2,795,554 111	21,977 2,436,814 111	24,758 2,759,658 111	21,913 2,453,060 112	24,337 2,728,210 112	26,247 2,950,440 112
319 70,660 222	361 80,120 222	307 67,776 221	439 102,771 234	294 65,156 222	313 69,591 222	306 67,420 220
3,019 768,291 254	3,845 980,036 255	3,679 938,000 255	4,480 1,124,712 251	2,944 756,701 257	3,208 810,260 253	2,450 620,763 253
3,005 760,515 253	3,552 901,844 254	3,472 872,336 251	4,454 1,109,765 249	2,938 753,505 256	3,108 788,660 254	2,290 581,883 254
14 7,776 555	17 9,504 559	47 26,784 570	26 14,947 575	6 3,196 533		
	276 68,688 249	160 38,880 243			100 21,600 216	160 38,880 243
2,059 1,204,489 585	1,989 894,703 450	2,907 1,120,863 386	1,481 884,039 597	1,741 1,162,047 667	1,218 743,608 611	1,944 1,061,557 546
100 89,694 897	63 79,866 1,268	341 397,440 1,166	237 142,430 601	879 686,762 781	117 102,092 873	160 94,629 591
17 26,492 1,558	17 4,547 267	41 31,153 760	98 82,344 840	26 15,324 589	7 1,987 284	
	9 5,286 587	28 16,692 596		19 11,404 600	38 22,751 599	17 9,861 580
6 5,184 864						

(3) 鳥卵・加工品

品目別・出荷地	計	4月	5月	6月	7月	8月
その他加工野菜	1,458		1,200		18	
宮城	720,684		583,200		8,748	
	494		486		486	
茨城	432	68	8			
	251,856	30,294	3,564			
	583	446	446			
群馬	178	10	21		16	24
	104,572	16,200	6,804		8,543	14,018
	587	1,620	324		534	584
千葉	824	20	538	24	21	23
	1,021,212	11,821	850,645	14,601	11,880	13,603
	1,239	591	1,581	608	566	591
東京	7,846	713	479	629	442	666
	2,483,387	344,144	238,290	232,416	167,454	259,254
	317	483	497	370	379	389
新潟	291		4	5		4
	200,794		2,592	9,072		2,808
	690		648	1,814		702
山梨	17					14
	14,829					12,377
	872					884
静岡	59			22	2	
	193,914			73,764	6,048	
	3,287			3,353	3,024	
大阪	5					
	194					
	39					
徳島	10		10			
	3,369		3,369			
	337		337			
愛媛	8			8		
	3,078			3,078		
	385			385		
福岡	368	9	13			13
	153,262	8,424	15,628			18,468
	416	936	1,202			1,421
宮崎	38			9		
	41,650			6,107		
	1,096			679		
鹿児島	48					
	61,171					
	1,274					
中国	3,850	276	257	247	292	313
	2,743,329	198,504	218,975	184,140	239,960	222,674
	713	719	852	746	822	711
国産	3,147	414	189	276	222	139
	1,714,862	225,934	96,509	149,129	145,049	82,033
	545	546	511	540	653	590
国産／輸入	143	64	36	21	11	9
	91,163	39,706	19,489	13,284	6,804	5,832
	638	620	541	633	619	648
輸入	196					
	267,278					
	1,364					
つけもの計	22,846	1,471	1,767	2,360	2,445	1,643
合計	15,753,223	947,031	1,074,441	1,361,801	1,407,909	1,165,554
平均単価	690	644	608	577	576	709
福島	2,277	53	83	220	207	117
	919,011	20,023	31,968	96,822	85,806	46,008
	404	378	385	440	415	393
青森	20				20	
	13,608				13,608	
	680				680	
茨城	1,244	61	104	288	172	90
	278,318	13,057	17,064	68,107	55,080	13,608
	224	214	164	236	320	151

上段：数量=kg
 单位 中断：金額=円
 下段：単価=円

9月	10月	11月	12月	1月	2月	3月
60 31,536 526	96 51,840 540	6 3,240 540	48 25,920 540	30 16,200 540		
132 85,061 644	88 51,290 583	34 19,375 570	32 22,981 718	31 17,680 570	28 15,617 558	11 5,994 545
63 37,244 591	29 17,227 594					15 4,536 302
37 22,098 597	37 22,214 600	18 10,752 597	25 14,909 596	24 14,257 594	30 17,999 600	27 16,433 609
698 247,720 355	961 181,160 189	1,607 146,988 91	211 83,895 398	150 63,785 425	310 121,068 391	980 397,213 405
46 30,888 671	41 26,595 649	30 20,218 674	29 19,332 667	35 23,355 667	53 36,018 680	44 29,916 680
	1 713 713		2 1,739 870			
1 4,320 4,320	4 12,096 3,024	2 6,750 3,375	11 36,396 3,309	1 1,728 1,728	10 32,616 3,262	6 20,196 3,366
5 194 39						
15 12,420 828		121 34,570 286	84 21,783 259	66 24,306 368	47 17,663 376	
3 2,106 702						26 33,437 1,286
48 61,171 1,274						
444 297,130 669	347 232,848 671	305 213,192 699	441 293,371 665	266 181,958 684	312 215,093 689	350 245,484 701
325 161,591 497	253 145,755 576	357 201,431 564	251 125,525 500	206 96,065 466	227 106,618 470	288 179,223 622
0 0 0	2 6,048 3,024					
59 89,640 1,519	41 57,218 1,396	17 19,062 1,121	12 13,414 1,118	8 9,223 1,153	39 54,086 1,387	20 24,635 1,232
1,415 912,333 645	1,748 1,115,247 638	1,994 1,360,035 682	3,481 3,076,222 884	1,463 1,166,853 798	1,715 1,171,031 683	1,344 994,766 740
48 8,877 185	155 40,317 260	252 105,990 421	602 261,788 435	103 46,786 454	407 162,962 400	30 11,664 389
10 1,512 151	99 18,792 190	60 11,880 198	190 45,198 238	90 21,924 244	70 10,584 151	10 1,512 151

(3) 鳥卵・加工品

品目別・出荷地	計	4月	5月	6月	7月	8月
つけもの計	286			12	50	17
東京	132,840			19,764	50,328	29,160
	464			1,647	1,007	1,715
新潟	90	75			15	
	22,356	18,630			3,726	
	248	248			248	
山梨	14					
	7,614					
	544					
長野	44		18	26		
	39,506		8,942	30,564		
	898		497	1,176		
和歌山	210					65
	456,600					153,000
	2,174					2,354
鹿児島	181	25			105	
	26,137	5,400			8,338	
	144	216			79	
ベトナム	5				1	
	2,798				486	
	560				486	
中国	3,600	309	293	333	385	327
	2,469,674	187,653	205,072	202,602	251,212	234,606
	686	607	700	608	652	717
タイ	22	11			4	
	12,507	7,452			2,484	
	569	677			621	
国産	14,689	923	1,250	1,447	1,454	1,017
	11,258,626	686,403	800,585	925,939	915,857	683,340
	766	744	640	640	630	672
国産／輸入	19	1		12		
	11,634	486		3,110		
	612	486		259		
輸入	145	13	19	22	32	10
	101,994	7,927	10,810	14,893	20,984	5,832
	703	610	569	677	656	583
ほしがき	47,896					
合計	75,051,256					
平均単価	1,567					
福島	44,198					
	66,754,588					
	1,510					
茨城	37					
	55,728					
	1,506					
新潟	894					
	1,452,297					
	1,624					
山梨	1,435					
	3,326,379					
	2,318					
長野	1,054					
	2,708,424					
	2,570					
和歌山	278					
	753,840					
	2,712					
愛媛	0					
	0					
	0					
その他乾燥果実	3,087	523	170	900	148	126
合計	5,088,160	508,032	187,423	487,274	432,216	344,304
平均単価	1,648	971	1,102	541	2,920	2,733
福島	17					
	67,392					
	3,964					

上段：数量=kg
 单位 中断：金額=円
 下段：単価=円

9月	10月	11月	12月	1月	2月	3月
4 6,912 1,728	2 3,996 1,998	1 1,080 1,080	200 21,600 108			
	14 7,614 544					
			145 303,600 2,094			
				33 9,191 279	18 3,208 178	
4 2,312 578						
321 202,816 632	305 201,674 661	311 194,413 625	289 241,255 835	207 149,230 721	203 138,644 683	317 260,497 822
			1 778 778	1 551 551	5 1,242 248	
1,022 684,936 670	1,160 834,355 719	1,350 1,035,872 767	2,039 2,179,028 1,069	1,028 936,827 911	1,012 854,391 844	987 721,093 731
4 3,888 972			2 4,150 2,075			
2 1,080 540	13 8,499 654	20 10,800 540	13 18,825 1,448	1 2,344 2,344		
	210 340,070 1,619	857 1,442,254 1,683	14,932 26,692,544 1,788	19,320 26,750,523 1,385	11,348 17,714,852 1,561	1,229 2,111,013 1,718
		173 330,027 1,908	12,658 20,879,746 1,650	18,897 25,953,094 1,373	11,241 17,480,708 1,555	1,229 2,111,013 1,718
					37 55,728 1,506	
	210 340,070 1,619	684 1,112,227 1,626				
			1,133 2,804,566 2,475	302 521,813 1,728		
			863 2,254,392 2,612	121 275,616 2,278	70 178,416 2,549	
			278 753,840 2,712			
	0 0 0					
136 338,623 2,490	189 498,312 2,637	215 577,152 2,684	208 415,044 1,995	134 358,474 2,675	186 514,382 2,765	152 426,924 2,809
		17 67,392 3,964				

(3) 鳥卵・加工品

品目別・出荷地	計	4月	5月	6月	7月	8月
その他乾燥果実	94		14	14		
アメリカ	114,047		17,107	17,107		
	1,213		1,222	1,222		
中国	9					
	15,552					
	1,728					
タイ	18			1		
	32,033			2,808		
	1,780			2,808		
トルコ	30			30		
	49,723			49,723		
	1,657			1,657		
国産／輸入	778	474	156	113	35	
	1,031,184	456,192	170,316	314,928	89,748	
	1,325	962	1,092	2,787	2,564	
輸入	2,141	49		742	113	126
	3,778,229	51,840		102,708	342,468	344,304
	1,765	1,058		138	3,031	2,733
その他加工果実	57,802	3,656	7,378	9,923	3,369	7,900
合計	15,071,276	1,141,977	1,660,036	3,713,634	1,243,029	1,744,919
平均単価	261	312	225	374	369	221
福島	900					
	254,880					
	283					
青森	31,780	1,190	5,180	3,270	1,300	4,710
	4,754,376	179,928	783,216	472,824	214,920	690,552
	150	151	151	145	165	147
山形	1,080		1,000	35	15	
	470,880		437,400	15,876	6,804	
	436		437	454	454	
山梨	510					510
	165,240					165,240
	324					324
和歌山	2,701			778	76	54
	633,204			231,552	19,764	17,280
	234			298	260	320
愛媛	10,104	618	460	4,621	1,430	322
	4,265,982	245,015	170,770	2,523,863	831,549	75,455
	422	396	371	546	582	234
長崎	788	52	68	391	68	62
	622,620	51,300	71,010	232,740	64,530	60,480
	790	987	1,044	595	949	975
熊本	7,312	1,320	600	768	480	1,500
	1,911,957	337,738	132,840	174,571	105,462	509,004
	261	256	221	227	220	339
大分	700					700
	188,028					188,028
	269					269
アメリカ	630	366				
	397,224	215,784				
	631	590				
中国	897	18	70			42
	954,192	17,604	64,800			38,880
	1,064	978	926			926
トルコ	8					
	8,813					
	1,102					
輸入	392	92		60		
	443,880	94,608		62,208		
	1,132	1,028		1,037		
なっとう	5,618	436	355	413	435	532
合計	3,652,821	279,862	248,693	282,345	294,496	353,530
平均単価	650	642	701	684	677	665
茨城	5,615	436	355	413	434	532
	3,650,682	279,862	248,693	282,345	293,394	353,530
	650	642	701	684	676	665

上段：数量=kg
 单位 中断：金額=円
 下段：単価=円

9月	10月	11月	12月	1月	2月	3月
38 45,619 1,201		14 17,107 1,222			14 17,107 1,222	
						9 15,552 1,728
	15 25,812 1,721	1 821 821		0 994 0	0 842 0	1 756 756
98 293,004 2,990	174 472,500 2,716	183 491,832 2,688	208 415,044 1,995	134 357,480 2,668	172 496,433 2,886	142 410,616 2,892
4,666 973,665 209	5,385 1,004,471 187	2,095 613,225 293	4,166 870,628 209	2,923 593,600 203	1,363 421,816 309	4,978 1,090,276 219
					300 54,000 180	600 200,880 335
3,370 509,544 151	3,400 514,080 151	490 74,088 151	2,370 336,744 142	2,240 338,688 151	870 127,224 146	3,390 512,568 151
			30 10,800 360			
43 10,800 251	1,750 353,808 202					
158 34,702 220	120 14,705 123	1,318 237,460 180	524 58,976 113	468 58,946 126		65 14,541 224
	16 14,310 894	16 14,310 894	16 14,310 894		16 14,310 894	83 85,320 1,028
930 205,902 221			1,008 281,426 279	52 20,218 389		654 144,796 221
60 103,680 1,728			102 38,880 381			102 38,880 381
45 46,829 1,041	99 107,568 1,087	211 225,159 1,067	116 129,492 1,116	163 175,748 1,078	57 63,634 1,116	76 84,478 1,112
						8 8,813 1,102
60 62,208 1,037		60 62,208 1,037			120 162,648 1,355	
433 304,281 703	404 307,023 760	883 432,063 489	536 352,021 657	405 266,804 659	365 242,373 664	421 289,330 687
433 304,281 703	402 305,986 761	883 432,063 489	536 352,021 657	405 266,804 659	365 242,373 664	421 289,330 687

(3) 鳥卵・加工品

品目別・出荷地	計	4月	5月	6月	7月	8月
なっとう	3				1	
国産	2,139				1,102	
	713				1,102	
凍豆腐	1,321	81	56	139	101	38
合 計	2,086,020	89,208	67,716	137,700	105,948	48,060
平均単価	1,579	1,101	1,209	991	1,049	1,265
福島	283					
	716,202					
	2,531					
宮城	14					
	26,568					
	1,898					
長野	1,021	81	56	139	101	38
	1,330,074	89,208	67,716	137,700	105,948	48,060
	1,303	1,101	1,209	991	1,049	1,265
国産	3					
	13,176					
	4,392					
その他加工品	39,530	3,035	2,569	2,773	2,593	2,326
合 計	16,473,654	1,144,600	979,501	1,138,094	938,817	777,151
平均単価	417	377	381	410	362	334
福島	27,238	2,197	2,131	2,090	2,160	2,028
	8,865,341	718,120	711,895	727,411	671,839	636,276
	325	327	334	348	311	314
北海道	24					
	74,520					
	3,105					
岩手	380	59		188		
	259,918	43,278		132,377		
	684	734		704		
宮城	22					
	50,436					
	2,293					
山形	245					
	239,976					
	979					
栃木	76					
	17,032					
	224					
東京	200					
	51,840					
	259					
新潟	2,984	37	97	119	169	
	3,335,400	31,260	60,264	126,036	159,667	
	1,118	845	621	1,059	945	
長野	6		4	2		
	7,776		5,184	2,592		
	1,296		1,296	1,296		
福岡	2,664	228	144	240	192	168
	877,565	76,596	48,474	76,206	64,543	56,635
	329	336	337	318	336	337
沖縄	31			31		
	19,440			19,440		
	627			627		
中国	881	258	140	3	72	24
	474,272	134,514	85,536	4,352	42,768	19,440
	538	521	611	1,451	594	810
タイ	2,114	70	10			
	704,500	21,168	3,024			
	333	302	302			
国産	2,354	166	11	100		90
	1,225,195	108,864	6,804	49,680		36,288
	520	656	619	497		403
輸入	311	20	32			16
	270,443	10,800	58,320			28,512
	870	540	1,823			1,782

上段：数量=kg
 单位 中断：金額=円
 下段：単価=円

9月	10月	11月	12月	1月	2月	3月
	2 1,037 519					
87 98,820 1,136	123 191,052 1,553	137 218,754 1,597	413 907,902 2,198	31 50,436 1,627	37 51,948 1,404	78 118,476 1,519
		12 22,680 1,890	271 693,522 2,559			
		14 26,568 1,898				
87 98,820 1,136	121 179,820 1,486	111 169,506 1,527	141 212,436 1,507	31 50,436 1,627	37 51,948 1,404	78 118,476 1,519
	2 11,232 5,616		1 1,944 1,944			
2,929 1,185,044 405	3,293 1,374,925 418	3,827 1,873,600 490	6,632 3,288,755 496	3,068 1,240,250 404	3,390 1,249,404 369	3,095 1,283,513 415
2,237 756,131 338	2,460 802,006 326	2,139 672,086 314	2,709 870,454 321	2,219 705,908 318	2,507 763,597 305	2,361 829,618 351
			16 49,680 3,105		8 24,840 3,105	
		107 68,506 640	20 12,355 618			6 3,402 567
		14 37,260 2,661			8 13,176 1,647	
		152 140,832 927	88 89,424 1,016		5 9,720 1,944	
			76 17,032 224			
			200 51,840 259			
198 229,716 1,160	212 341,279 1,610	395 549,569 1,391	1,083 1,221,955 1,128	461 369,144 801	124 138,348 1,116	89 108,162 1,215
156 48,213 309	168 56,636 337	336 108,865 324	372 124,419 334	204 64,175 315	228 76,595 336	228 76,208 334
	62 27,908 450	82 40,090 489	108 51,624 478	36 13,608 378	60 37,584 626	36 16,848 468
90 27,216 302	260 80,784 311	274 87,264 318	1,054 359,980 342		250 84,888 340	106 40,176 379
248 123,768 499	131 66,312 506	328 169,128 516	740 371,952 503	148 87,415 591	200 100,656 503	192 104,328 543
			166 68,040 410			77 104,771 1,361

市の木 くろまつ
(昭和 46 年 10 月 1 日制定)



市制施行 5 周年を記念して制定されました。
当地方の気候は、松の育ちに適しており、海岸線・浜街道の松並木はひろく知られています。
松は百木の長といわれ、成長力が強く、本市の発展を象徴しています。