

## 第5 いわき分



# 青果部

## 1 いわき分品目別取扱高順位表

(1) (野菜)

数量 順位	品 目	数量(K g)	比率(%)	金額 順位	金 額	比率(%)	平均単価
1	ト マ ト	934,805	33.8	1	319,547,840	47.7	342
2	ね ぎ	658,782	23.8	2	119,361,146	17.8	181
3	き ゆ う り	210,549	7.6	3	28,115,228	4.2	134
4	キ ャ ベ ツ	100,924	3.6	15	5,642,727	0.8	56
5	な め こ	82,206	3.0	5	20,206,163	3.0	246
6	た ま ね ぎ	80,411	2.9	11	6,896,015	1.0	86
7	だ い こ ん	67,224	2.4	19	3,241,753	0.5	48
8	か ぶ	66,577	2.4	13	6,734,061	1.0	101
9	ば れ い し ょ	48,931	1.8	22	2,432,964	0.4	50
10	は く さ い	46,570	1.7	24	1,746,225	0.3	37
11	ほ う れ ん そ う	41,525	1.5	9	11,799,155	1.8	284
12	生 し い た け	38,181	1.4	4	27,868,381	4.2	730
13	わ け ぎ	34,182	1.2	7	15,989,089	2.4	468
14	な す	31,998	1.2	21	3,008,222	0.4	94
15	ブ ロ ッ コ リ ー	29,559	1.1	17	4,810,680	0.7	163
16	こ ま つ な	28,054	1.0	16	5,175,745	0.8	184
17	か ぼ ち ゃ	27,604	1.0	20	3,015,200	0.5	109
18	ミ ニ ト マ ト	26,032	0.9	6	18,360,886	2.7	705
19	み つ ば 計	23,270	0.8	8	13,901,445	2.1	597
20	さ ん と う さ い	20,160	0.7	14	5,980,165	0.9	297
21	し ゅ ん ぎ く	17,683	0.6	12	6,782,746	1.0	384
22	い ん げ ん	17,305	0.6	10	8,981,907	1.3	519
23	さ と い も	15,120	0.5	23	2,156,997	0.3	143
24	や ま の い も	11,692	0.4	18	3,398,455	0.5	291
25	レ タ ス	9,538	0.3	25	1,110,701	0.2	116
26	カ リ フ ラ ワ ー	9,019	0.3	26	1,065,367	0.2	118
27	に ん じ ん	8,836	0.3	27	1,008,709	0.2	114
28	し そ	6,504	0.2	36	424,737	0.1	65
29	う ど	3,909	0.1	29	972,716	0.1	249

## (1) (野菜)

数量 順位	品 目	数量(K g)	比率(%)	金額 順位	金 額	比率(%)	平均単価
30	ご ぼ う	3,009	0.1	32	607,427	0.1	202
31	つ け な	2,217	0.1	44	148,742	0.0	67
32	う め	2,139	0.1	34	497,902	0.1	233
33	チ ン ケ ` ン サ イ	2,129	0.1	37	401,633	0.1	189
34	ピ ー マ ン	1,875	0.1	35	483,056	0.1	258
35	し し と う が ら し	1,777	0.1	33	587,542	0.1	331
36	さ や え ん ど う	1,759	0.1	30	918,069	0.1	522
37	ア ス パ ラ ガ ス	1,583	0.1	28	979,041	0.1	618
38	ふ き	1,399	0.1	39	299,550	0.0	214
39	か ん し ょ	1,232	0.0	50	74,032	0.0	60
40	中 国 野 菜	1,220	0.0	40	291,241	0.0	239
41	ピ ー ス	1,163	0.0	31	637,388	0.1	548
42	つ ま み 菜	1,131	0.0	45	145,527	0.0	129
43	と う も ろ こ し	702	0.0	49	75,842	0.0	108
44	さ さ げ	690	0.0	42	175,275	0.0	254
45	き ょ う な	686	0.0	57	39,574	0.0	58
46	え だ ま め	672	0.0	47	91,716	0.0	136
47	に ん に く	640	0.0	38	305,528	0.0	477
48	セ ル リ ー	630	0.0	60	25,622	0.0	41
49	そ ら ま め	482	0.0	48	82,218	0.0	171
50	モ ロ ヘ イ ヤ	445	0.0	46	113,660	0.0	255
51	に ら	402	0.0	52	62,158	0.0	155
52	み ょ う が	386	0.0	41	209,085	0.0	542
53	ぎ ん な ん	372	0.0	43	148,932	0.0	400
54	し ょ う が 計	271	0.0	51	67,012	0.0	247
55	ら っ き ょ う	243	0.0	56	45,617	0.0	188
56	と う が ら し	210	0.0	54	54,523	0.0	260
57	な が い も	203	0.0	61	17,442	0.0	86
58	オ ク ラ	131	0.0	58	32,098	0.0	245
59	ゆ ず 類	109	0.0	62	13,021	0.0	119

## (1) (野菜)

数量 順位	品 目	数量(K g)	比率(%)	金額 順位	金 額	比率(%)	平均単価
60	わ ら び	92	0.0	59	29,243	0.0	318
61	食 用 菊	88	0.0	55	47,966	0.0	545
62	せ り	82	0.0	53	56,627	0.0	691
63	あ さ つ き	34	0.0	63	1,649	0.0	49
64	山 菜 類	14	0.0	65	373	0.0	27
65	パ セ リ	5	0.0	64	1,330	0.0	266
66	サ ラ ダ な	2	0.0	66	231	0.0	116
1	そ の 他 葉 茎 菜 類	17,293	0.6	2	3,525,903	0.5	204
2	そ の 他 き の こ 類	12,488	0.5	1	4,905,957	0.7	393
3	そ の 他 土 物 類	2,848	0.1	5	166,845	0.0	59
4	そ の 他 香 辛 つ ま 物 類	2,362	0.1	3	2,408,480	0.4	1,020
5	そ の 他 果 菜 類	1,367	0.0	6	93,596	0.0	68
6	そ の 他 野 菜	1,336	0.0	4	1,183,106	0.2	886
7	そ の 他 根 菜 類	255	0.0	7	71,417	0.0	280
	野 菜 計	2,766,009	100.0		669,955,227	100.0	242

## (2) (果実)

数量 順位	品 目	数量(K g)	比率(%)	金額 順位	金 額	比率(%)	平均単価
1	な し 計	503,975	75.1	1	145,229,612	52.7	288
2	い ち ご 計	120,675	18.0	2	110,907,230	40.3	919
3	い ち ぢ く	40,661	6.1	3	18,439,626	6.7	453
4	か き 計	1,412	0.2	8	72,167	0.0	51
5	も も 計	1,173	0.2	5	146,486	0.1	125
6	キ ウ イ フ ル ー ツ	1,045	0.2	7	115,753	0.0	111
7	す も も	890	0.1	4	155,054	0.1	174
8	す い か	840	0.1	6	137,477	0.0	164
9	く り	318	0.0	9	63,998	0.0	201
10	メ ロ ン 計	150	0.0	10	31,500	0.0	210
1	そ の 他 果 実	35	0.0	1	27,595	0.0	788

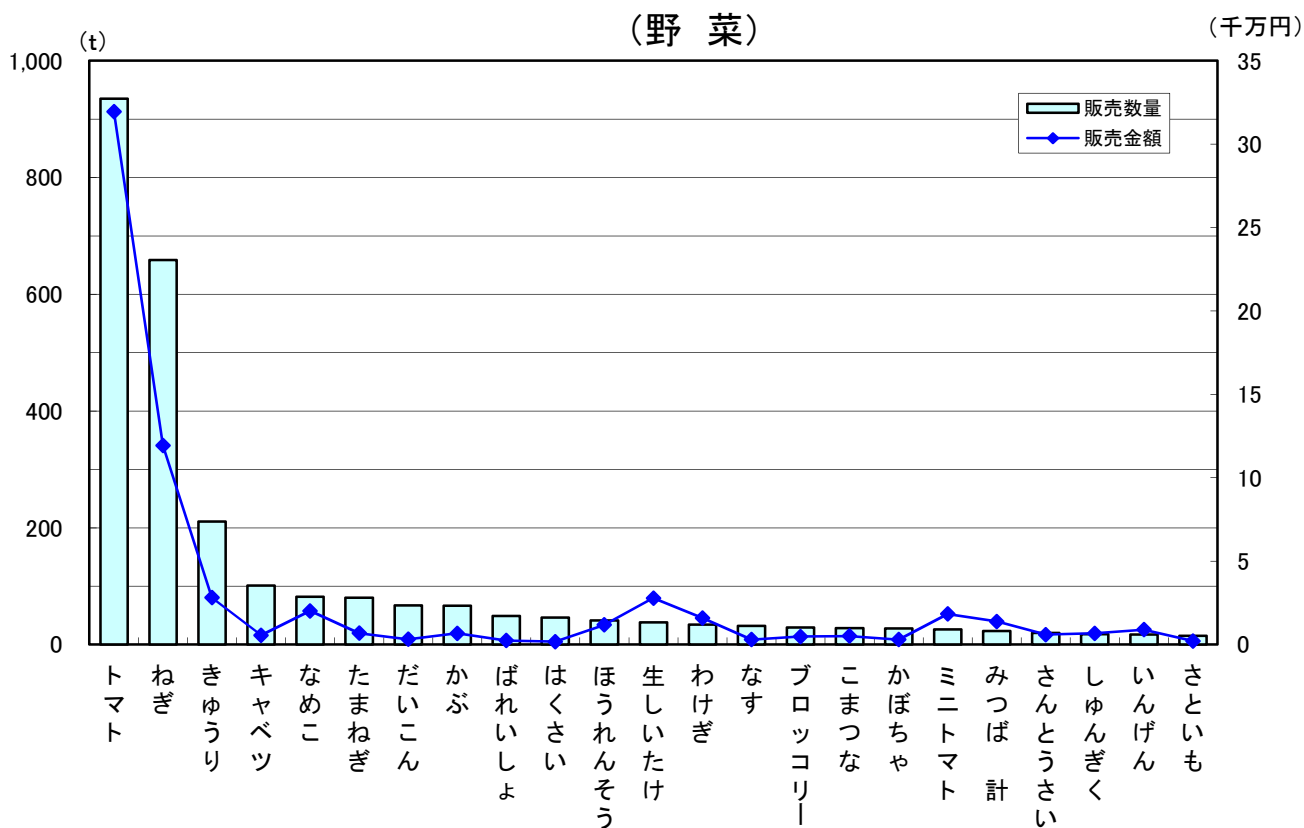
## (2) (果実)

	果 実 計	671,175	100.0		275,326,498	100.0	410
--	-------	---------	-------	--	-------------	-------	-----

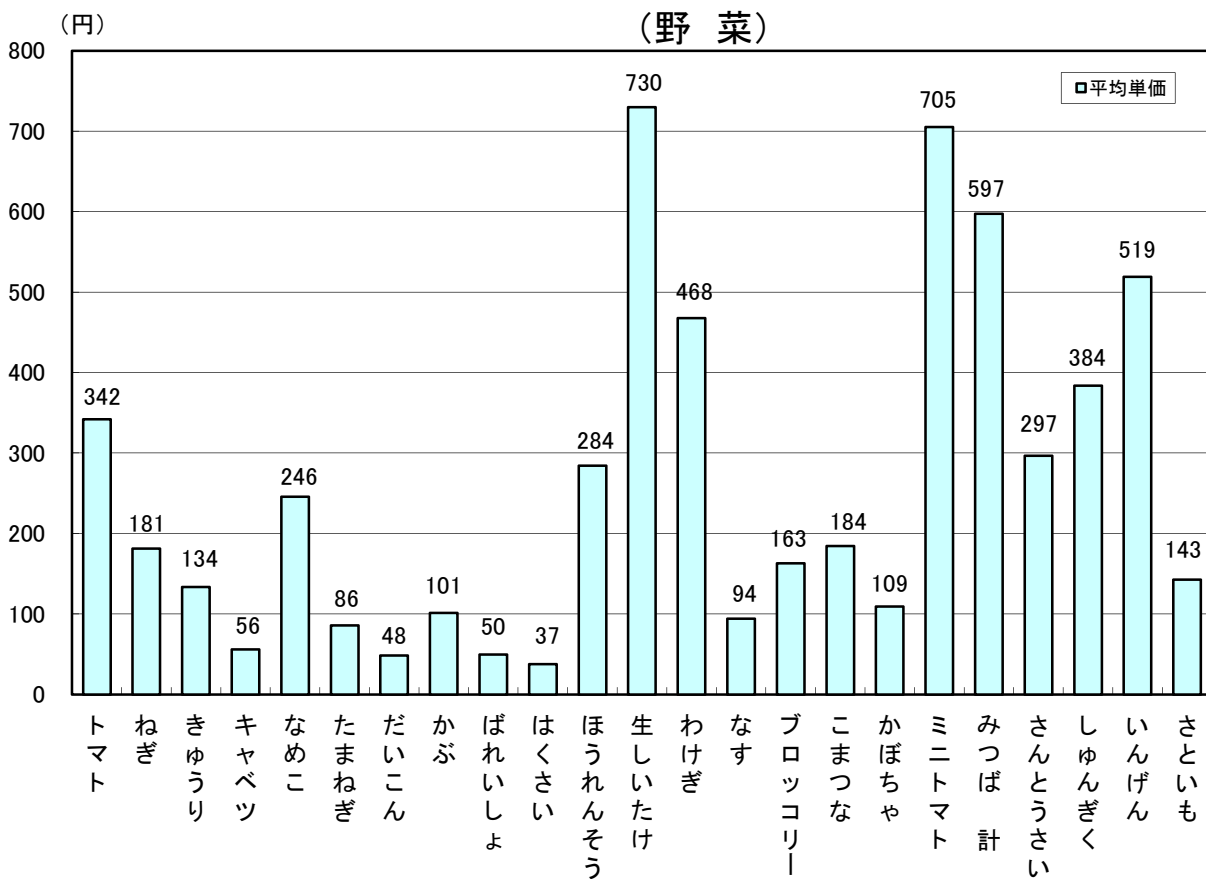
## (3) (鳥卵・加工品)

数量 順位	品 目	数量(K g)	比率(%)	金額 順位	金 額	比率(%)	平均単価
1	鳥 卵 計	209,462	80.2	1	50,005,506	77.2	239
2	も や し	27,630	10.6	3	2,099,681	3.2	76
3	つ け も の 計	3,083	1.2	2	3,180,245	4.9	1,032
4	こ ん に や く	577	0.2	6	141,540	0.2	245
5	ほ し が き	151	0.1	5	145,184	0.2	961
6	い も が ら	81	0.0	4	292,802	0.5	3,615
7	切 干 だ い こ ん	65	0.0	7	59,525	0.1	916
8	野 菜 水 煮	3	0.0	8	2,573	0.0	858
1	そ の 他 加 工 野 菜	13,297	5.1	2	3,503,776	5.4	264
2	そ の 他 加 工 品	6,462	2.5	1	5,262,891	8.1	814
3	そ の 他 乾 燥 野 菜	437	0.2	3	82,598	0.1	189
	鳥卵・加工品 計	261,454	100.0		64,843,059	100.0	248

## 2 主要品目別取扱数量・金額図



## 3 主要品目別平均単価図



# 花き部

## 4 いわき分品目別取扱高順位表

(1) (切り花)

数量 順位	品 目	数量(本)	比率(%)	金額 順位	金 額	比率(%)	平均単価
1	大 菊 計	205,071	40.2	2	6,586,094	22.8	32
2	ス プ レ ー 菊	52,530	10.3	5	1,623,710	5.6	31
3	小 菊	43,910	8.6	6	989,993	3.4	23
4	トルコキキョウ	33,670	6.6	4	2,398,856	8.3	71
5	榊 ( 枝 )	33,652	6.6	1	8,580,758	29.7	255
6	カ ラ ー	10,556	2.1	9	448,266	1.6	42
7	ラ ン 計	10,345	2.0	3	2,563,838	8.9	248
8	ドウダン ( 枝 )	8,536	1.7	7	542,582	1.9	64
9	ア ス タ ー	7,835	1.5	12	310,275	1.1	40
10	ス タ ー チ ー ス	7,580	1.5	10	336,000	1.2	44
11	ス ト ッ ク	6,658	1.3	11	317,588	1.1	48
12	りんどう	6,100	1.2	13	201,338	0.7	33
13	ケ イ ト ウ	4,760	0.9	14	147,840	0.5	31
14	桃 ( 枝 )	3,978	0.8	8	510,668	1.8	128
15	水 仙	3,600	0.7	17	63,000	0.2	18
16	ダ リ ア	2,920	0.6	16	116,288	0.4	40
17	みやこわすれ	2,160	0.4	21	38,010	0.1	18
18	カ ー ネ ー 計	1,690	0.3	22	32,078	0.1	19
19	柳 ( 枝 ) 計	1,546	0.3	20	41,186	0.1	27
20	南 天 ( 枝 )	1,380	0.3	15	137,760	0.5	100
21	ボ ケ ( 枝 )	1,321	0.3	18	47,723	0.2	36
22	しゃくやく	590	0.1	19	45,465	0.2	77
23	百 合 計	540	0.1	37	-5,093	0.0	-9
24	チュ ー リ ッ プ	350	0.1	32	2,363	0.0	7
25	菖 蒲	261	0.1	25	21,546	0.1	83
26	ガ ー ベ ラ	250	0.0	30	2,625	0.0	11
27	椿 ( 枝 )	236	0.0	23	31,500	0.1	133
28	か す み 草	190	0.0	28	4,725	0.0	25
29	ツ ツ ジ ( 枝 )	175	0.0	26	11,130	0.0	64



## (1) (切り花)

数量 順位	品 目	数量(本)	比率(%)	金額 順位	金 額	比率(%)	平均単価
30	ユ ー カ リ ( 枝 )	120	0.0	27	8,925	0.0	74
31	松 ( 枝 )	55	0.0	24	31,238	0.1	568
32	桜 ( 枝 )	30	0.0	31	2,625	0.0	88
33	ア カ シ ア ( 枝 )	20	0.0	33	840	0.0	42
34	梅 ( 枝 )	20	0.0	29	3,413	0.0	171
35	ア ン ス リ ュ ー ム	0	0.0	34	-525	0.0	-525
36	ス ト レ チ ア	0	0.0	35	-1,313	0.0	-1,313
37	バ ラ 計	-40	0.0	38	-6,983	0.0	175
38	ソ テ ツ ( 葉 )	-60	0.0	36	-3,780	0.0	63
1	そ の 他 切 り 花	27,892	5.5	2	1,044,388	3.6	37
2	そ の 他 切 り 枝	19,874	3.9	1	1,396,343	4.8	70
3	そ の 他 切 り 葉	9,863	1.9	3	254,872	0.9	26
	切 り 花 計	510,164	100.0		28,844,554	100.0	57

## (2) (鉢物)

数量 順位	品 目	数量(鉢)	比率(%)	金額 順位	金 額	比率(%)	平均単価
1	シクラメン(鉢)	1,847	15.6	1	1,387,785	44.3	751
2	ベコニア(鉢)	718	6.1	5	76,104	2.4	106
3	カーネーション(鉢)	574	4.9	2	328,703	10.5	573
4	山野草(鉢)	485	4.1	6	46,095	1.5	95
5	ペラゴニューム(鉢)	300	2.5	4	98,595	3.1	329
6	プリムラ(鉢)計	228	1.9	9	26,586	0.8	117
7	ラ ン ( 鉢 ) 計	211	1.8	3	241,605	7.7	1,145
8	シャコバ(鉢)	169	1.4	7	44,730	1.4	265
9	カランコエ(鉢)	117	1.0	12	5,387	0.2	46
10	ホクシャ(鉢)	100	0.8	8	34,913	1.1	349
11	ポインセチア(鉢)	86	0.7	10	13,860	0.4	161
12	アロエ(鉢)	14	0.1	13	2,205	0.1	158
13	日日草(鉢)	8	0.1	11	6,720	0.2	840
14	デヘン(鉢)	0	0.0	14	0	0.0	0

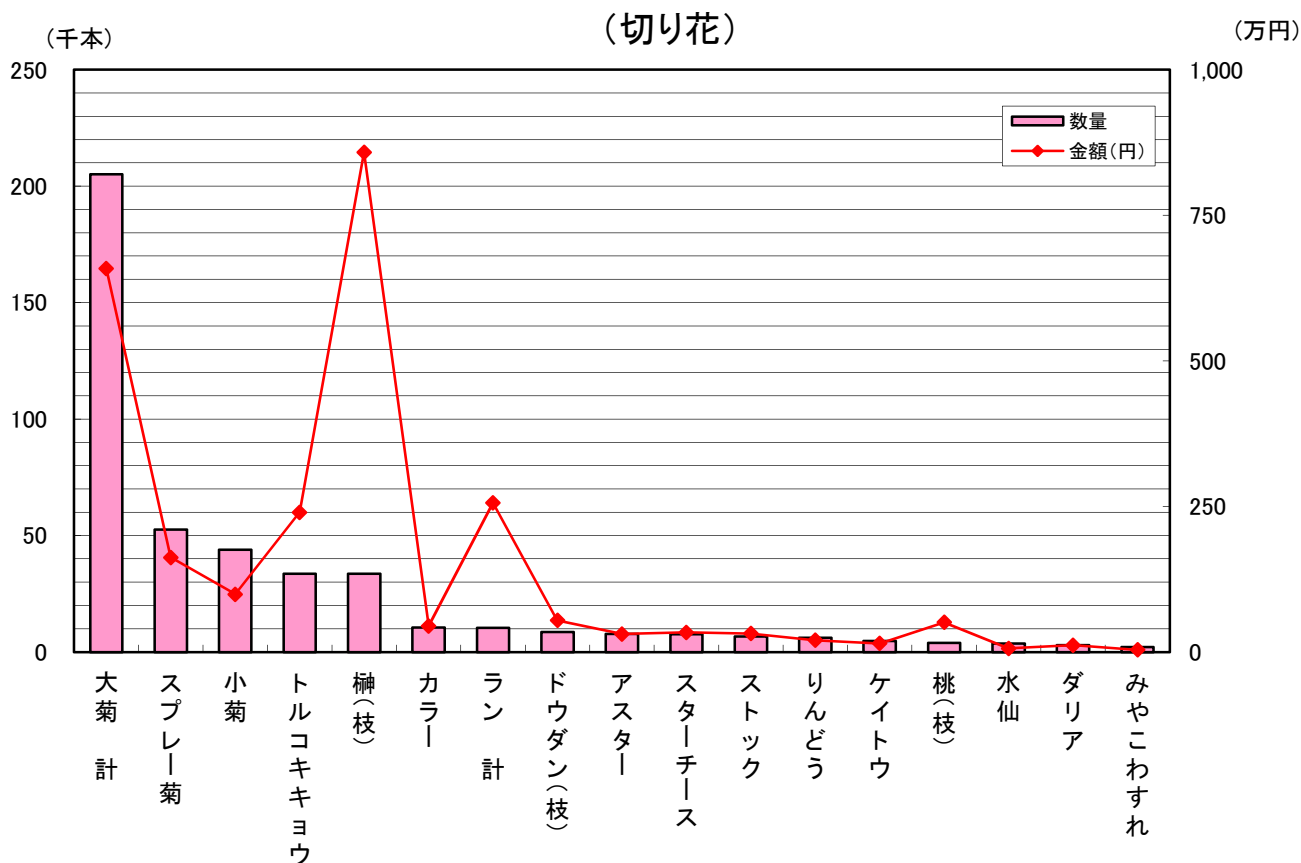
## (2) (鉢物)

数量 順位	品 目	数量(鉢)	比率(%)	金額 順位	金 額	比率(%)	平均単価
1	そ の 他 鉢 物	6,976	59.0	1	817,110	26.1	117
	鉢 物 計	11,869	100.0		3,131,533	100.0	264

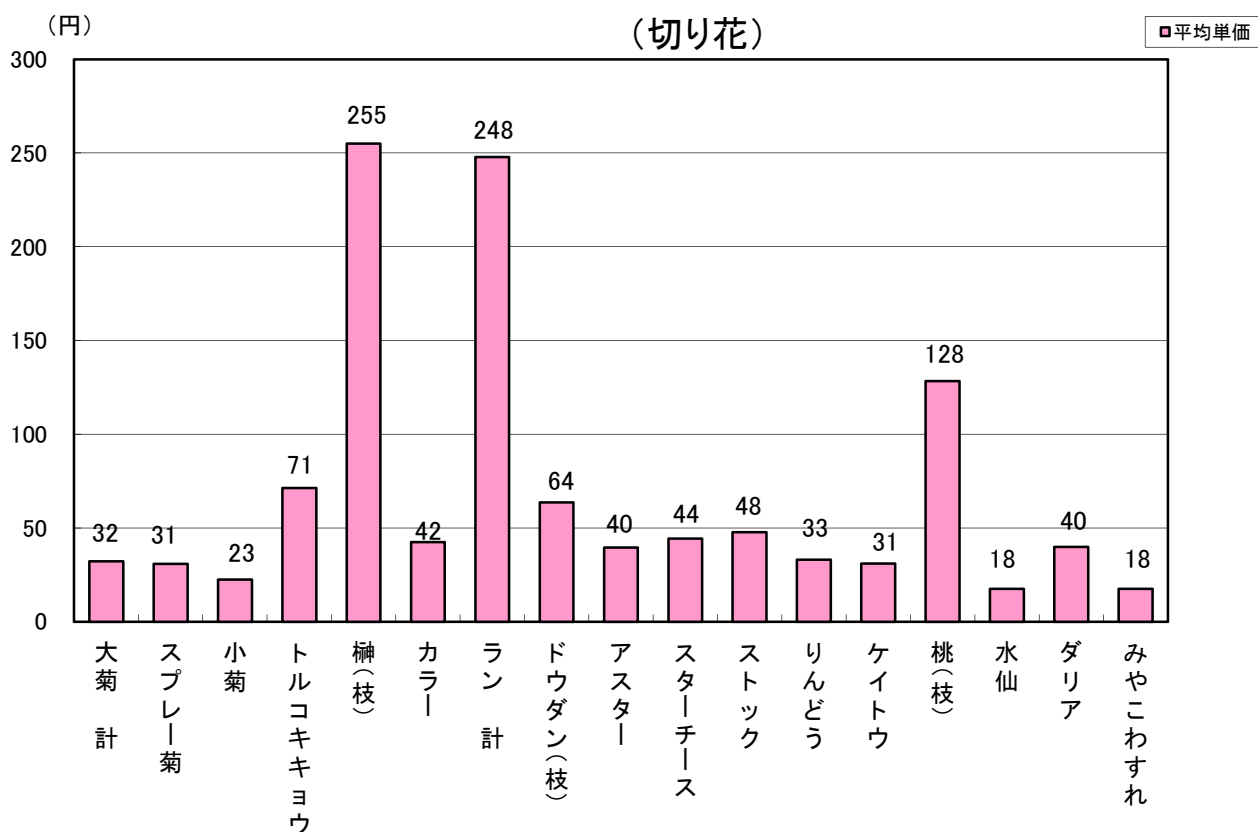
## (3) (その他)

数量 順位	品 目	数量(本/鉢/個)	比率(%)	金額 順位	金 額	比率(%)	平均単価
1	花 苗 計	7,159	92.7	1	301,035	67.7	42
2	さ つ き ( 庭 )	200	2.6	2	63,000	14.2	315
3	ポ ト ス ( 観 )	100	1.3	3	13,965	3.1	140
4	松 ( 庭 )	96	1.2	4	5,565	1.3	58
5	椿 ( 庭 )	16	0.2	5	3,360	0.8	210
6	苗 木	4	0.1	6	2,100	0.5	525
1	そ の 他 花 木 庭 木	149	1.9	1	51,135	11.5	343
2	そ の 他 観 葉 植 物	0	0.0	2	4,200	0.9	4,200
	そ の 他 計	7,724	100.0		444,361	100.0	58

## 5 主要品目別取扱数量・金額図



## 6 主要品目別平均単価図



平成 28 年 2 月 発行

発行者 **いわき市中央卸売市場**

所在地 〒971-8139 福島県いわき市鹿島町鹿島1番地

電話 0246-29-6200 / FAX 0246-29-6204

URL <http://www.city.iwaki.fukushima.jp/bukyoku/noseisuisanbu/chuoichiba/>

メール [chuo-ichiba@city.iwaki.fukushima.jp](mailto:chuo-ichiba@city.iwaki.fukushima.jp)

がんばっへ  
いわき

いわき市



創りたい ゆたかな明日、伝えたい 誇れるいわき。