

第5 いわき分

青果部

1 いわき分品目別取扱高順位表

(1)(野菜)

数量 順位	品 目	数量(K g)	比率(%)	金額 順位	金 額	比率(%)	平均単価
1	ト マ ト	1,120,547	44.0	1	327,330,538	41.5	292
2	ね ぎ	502,156	19.7	2	153,224,693	19.4	305
3	た ま ね ぎ	105,150	4.1	12	6,670,446	0.8	63
4	な め こ	93,181	3.7	4	38,040,191	4.8	408
5	生 し い た け	90,356	3.5	3	84,994,679	10.8	941
6	き ゆ う り	85,023	3.3	7	16,484,386	2.1	194
7	だ い こ ん	50,091	2.0	20	3,317,124	0.4	66
8	キ ャ ベ ツ	49,508	1.9	16	4,604,593	0.6	93
9	ミ ニ ト マ ト	48,765	1.9	5	28,138,203	3.6	577
10	ば れ い し ょ	46,979	1.8	17	4,204,486	0.5	89
11	は く さ い	32,272	1.3	23	2,288,733	0.3	71
12	か ぼ ち ゃ	29,579	1.2	18	4,152,266	0.5	140
13	わ け ぎ	28,580	1.1	6	21,372,930	2.7	748
14	ほ う れ ん そ う	28,410	1.1	9	12,608,897	1.6	444
15	か ぶ	24,160	0.9	21	2,615,616	0.3	108
16	な す	23,600	0.9	19	3,384,402	0.4	143
17	み つ ば 計	23,496	0.9	8	14,605,887	1.9	622
18	こ ま つ な	22,267	0.9	13	6,155,459	0.8	276
19	ブ ロ ッ コ リ ー	19,008	0.7	15	4,976,663	0.6	262
20	い ん げ ん	18,125	0.7	10	11,958,000	1.5	660
21	さ と い も	14,561	0.6	22	2,474,354	0.3	170
22	さ ん と う さ い	14,079	0.6	14	5,087,736	0.6	361
23	し ゆ ん ぎ く	13,483	0.5	11	8,408,156	1.1	624
24	カ リ フ ラ ワ ー	6,466	0.3	27	801,520	0.1	124
25	や ま の い も	6,354	0.2	24	2,113,247	0.3	333
26	に ん じ ん	3,636	0.1	39	282,389	0.0	78
27	し そ	3,387	0.1	33	418,068	0.1	123
28	レ タ ス	2,289	0.1	41	259,123	0.0	113
29	ふ き	1,896	0.1	31	431,167	0.1	227

(1)(野菜)

数量 順位	品 目	数量(K g)	比率(%)	金額 順位	金 額	比率(%)	平均単価
30	つ ま み 菜	1,675	0.1	34	385,740	0.0	230
31	ピ ー ス	1,645	0.1	25	1,093,954	0.1	665
32	う ど	1,302	0.1	28	684,904	0.1	526
33	ピ ー マ ン	1,300	0.1	36	318,517	0.0	245
34	し し と う が ら し	1,235	0.0	29	677,267	0.1	548
35	し ょ う が 計	1,114	0.0	35	323,052	0.0	290
36	か ん し ょ	991	0.0	52	77,447	0.0	78
37	つ け な	923	0.0	45	151,840	0.0	165
38	ゆ ず 類	772	0.0	47	134,147	0.0	174
39	と う も ろ こ し	769	0.0	51	85,860	0.0	112
40	中 国 野 菜	769	0.0	32	428,071	0.1	557
41	う め	742	0.0	43	186,276	0.0	251
42	カ ッ ト 野 菜	613	0.0	30	631,604	0.1	1,030
43	そ ら ま め	523	0.0	44	155,996	0.0	298
44	さ さ げ	500	0.0	49	116,100	0.0	232
45	チ ン ケ ン サ イ	487	0.0	53	67,976	0.0	140
46	ぎ ん な ん	484	0.0	38	286,394	0.0	592
47	み ょ う が	477	0.0	37	300,884	0.0	631
48	え だ ま め	475	0.0	46	137,364	0.0	289
49	め 類	372	0.0	26	802,440	0.1	2,157
50	に ん に く	346	0.0	40	273,187	0.0	790
51	き ょ う な	242	0.0	54	57,649	0.0	238
52	ら っ き ょ う	215	0.0	55	46,505	0.0	216
53	モ ロ ヘ イ ヤ	204	0.0	50	91,522	0.0	449
54	ア ス パ ラ ガ ス	202	0.0	42	257,882	0.0	1,277
55	ご ぼ う	152	0.0	59	17,453	0.0	115
56	さ や え ん ど う	143	0.0	48	119,739	0.0	837
57	と う が ら し	127	0.0	57	22,900	0.0	180
58	オ ク ラ	74	0.0	58	20,969	0.0	283
59	に ら	61	0.0	60	12,718	0.0	208

(1)(野菜)

数量 順位	品 目	数量(K g)	比率(%)	金額 順位	金 額	比率(%)	平均単価
60	せ り	37	0.0	56	41,623	0.0	1,125
61	な が い も	14	0.0	62	3,024	0.0	216
62	食 用 菊	11	0.0	61	9,763	0.0	888
63	山 菜 類	4	0.0	63	2,484	0.0	621
64	ハ ー ブ 類	1	0.0	64	1,242	0.0	1,242
1	そ の 他 葉 茎 菜 類	11,191	0.4	1	3,860,893	0.5	345
2	そ の 他 き の こ 類	3,582	0.1	2	2,580,595	0.3	720
3	そ の 他 香 辛 つ ま 物 類	2,110	0.1	3	2,272,115	0.3	1,077
4	そ の 他 土 物 類	1,536	0.1	5	146,121	0.0	95
5	そ の 他 果 菜 類	1,285	0.1	6	117,689	0.0	92
6	そ の 他 野 菜	607	0.0	4	289,602	0.0	477
7	そ の 他 根 菜 類	42	0.0	7	45,360	0.0	1,080
	野 菜 計	2,546,758	100.0		788,740,820	100.0	310

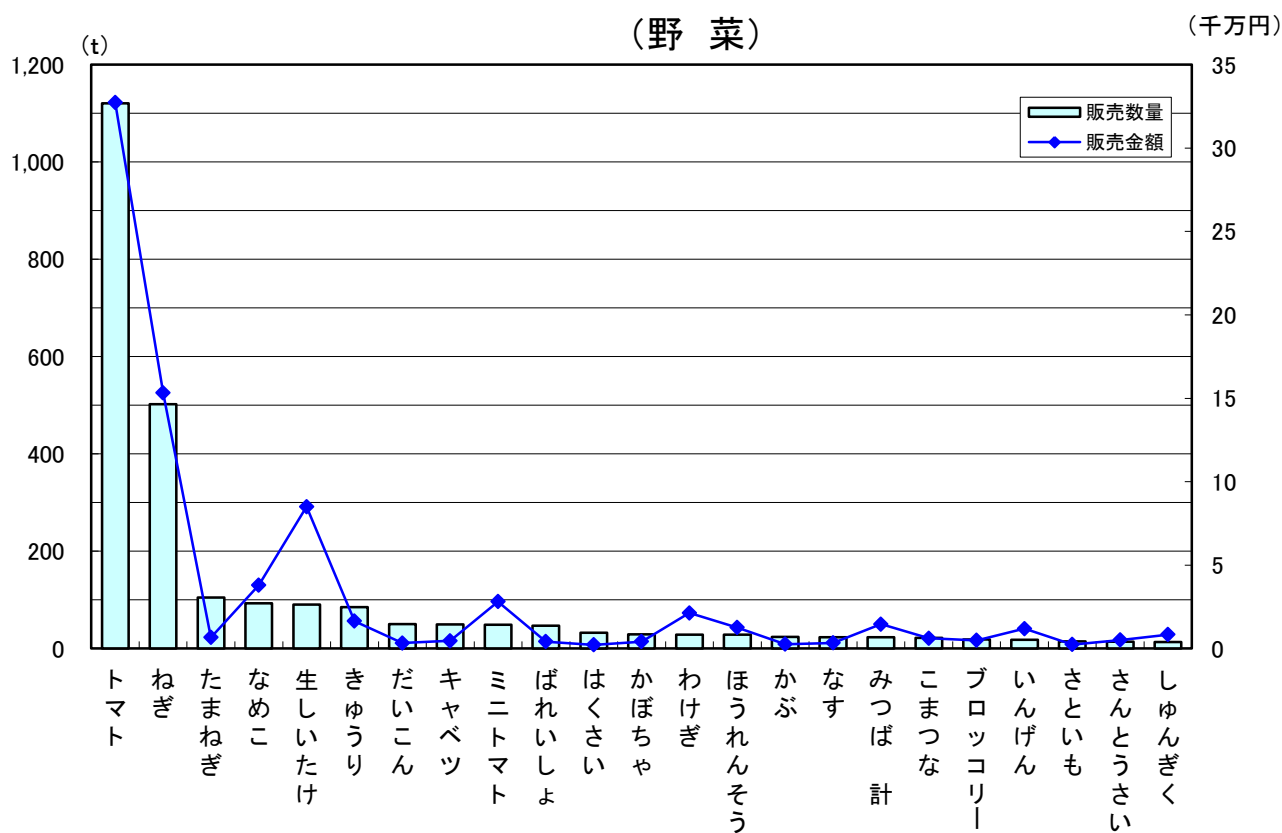
(2)(果実)

数量 順位	品 目	数量(K g)	比率(%)	金額 順位	金 額	比率(%)	平均単価
1	な し 計	572,192	83.0	1	145,984,919	57.2	255
2	い ち ご 計	83,429	12.1	2	91,115,413	35.7	1,092
3	い ち ぢ く	28,408	4.1	3	17,273,685	6.8	608
4	も も 計	1,689	0.2	5	278,316	0.1	165
5	か き 計	1,208	0.2	8	76,702	0.0	63
6	く り	841	0.1	4	437,238	0.2	520
7	キウイフルーツ	835	0.1	7	93,334	0.0	112
8	す い か	488	0.1	6	125,118	0.0	256
9	み か ん 計	112	0.0	10	7,884	0.0	70
10	レ モ ン	42	0.0	9	7,948	0.0	189
1	そ の 他 仁 果 核 果 類	51	0.0	2	1,620	0.0	32
2	そ の 他 果 実	41	0.0	1	23,014	0.0	561
	果 実 計	689,336	100.0		255,425,191	100.0	371

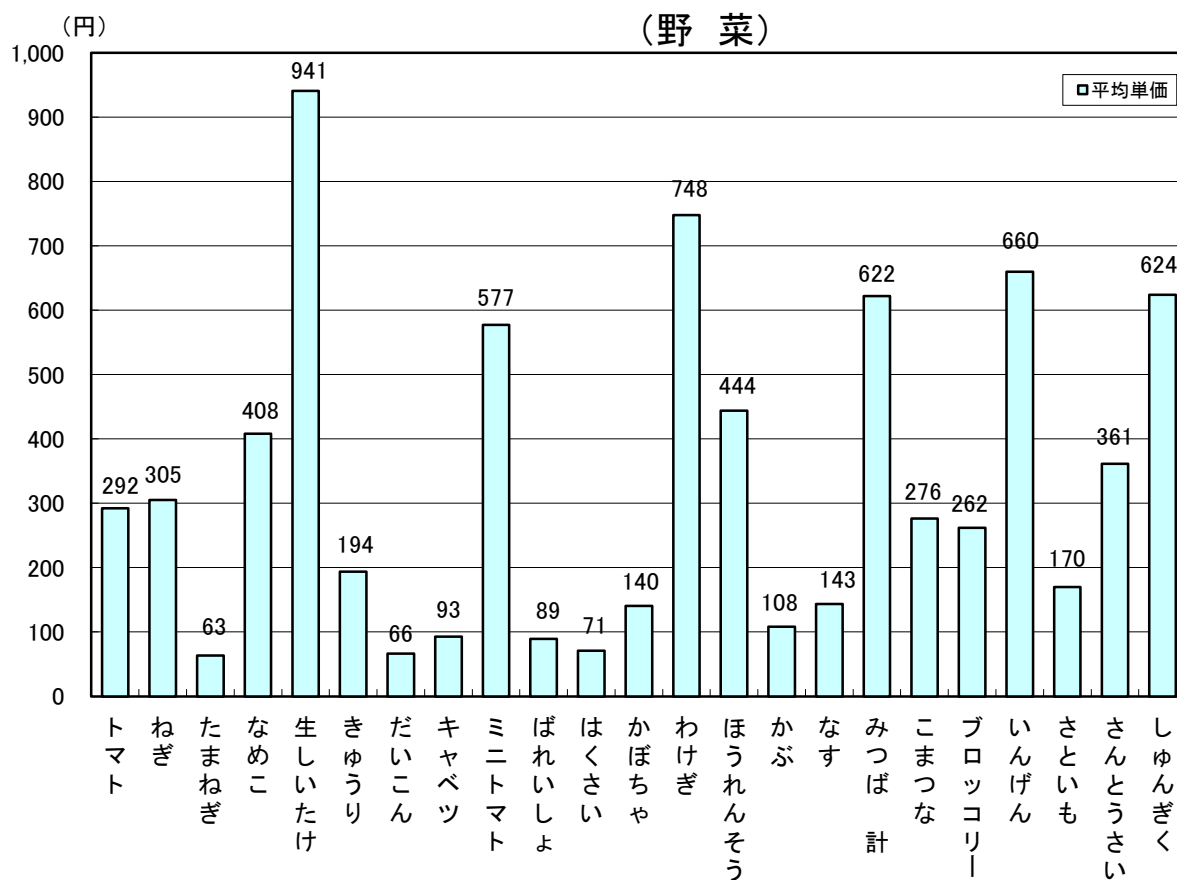
(3)(鳥卵、加工品)

数量 順位	品 目	数量(K g)	比率(%)	金額 順位	金 額	比率(%)	平均単価
1	鳥 卵 計	141,374	95.3	1	41,680,072	92.1	295
2	ほ し が き	266	0.2	3	216,517	0.5	814
3	い も が ら	162	0.1	2	549,688	1.2	3,393
4	つ け も の 計	48	0.0	5	10,368	0.0	216
5	切 干 だ い こ ん	38	0.0	4	47,518	0.1	1,250
1	そ の 他 加 工 野 菜	5,547	3.7	1	2,585,129	5.7	466
2	そ の 他 乾 燥 野 菜	908	0.6	2	148,716	0.3	164
3	そ の 他 加 工 品	22	0.0	3	15,682	0.0	713
	鳥 卵 、 加 工 品 計	148,365	100.0		45,253,690	100.0	305

2 主要品目別取扱数量・金額図



3 主要品目別平均単価図



花き部

4 いわき分品目別取扱高順位表

(1)(切り花)

数量 順位	品 目	数量(本)	比率(%)	金額 順位	金 額	比率(%)	平均単価
1	榊 (枝)	25,170	16.8	1	7,102,696	50.5	282
2	大 菊 計	24,114	16.1	3	913,078	6.5	38
3	小 菊	11,080	7.4	8	150,044	1.1	14
4	ドウダン (枝)	7,563	5.1	4	440,932	3.1	58
5	トルコキキョウ	5,350	3.6	6	365,850	2.6	68
6	ス プ レ ー 菊	5,300	3.5	28	1,998	0.0	0
7	ラ ン 計	5,284	3.5	2	1,868,940	13.3	354
8	ア ス タ ー	5,130	3.4	7	223,808	1.6	44
9	カ ラ ー	4,000	2.7	10	120,290	0.9	30
10	りんどう	2,940	2.0	9	140,562	1.0	48
11	桃 (枝)	2,208	1.5	5	372,600	2.7	169
12	ケ イ ト ウ	2,050	1.4	13	81,000	0.6	40
13	しゃくやく	1,800	1.2	12	99,360	0.7	55
14	スターチース	1,490	1.0	15	46,548	0.3	31
15	みやこわすれ	1,290	0.9	18	21,708	0.2	17
16	柳 (枝) 計	1,101	0.7	17	28,512	0.2	26
17	百 合 計	865	0.6	11	100,818	0.7	117
18	桜 (枝)	731	0.5	14	57,888	0.4	79
19	梅 (枝)	655	0.4	24	5,778	0.0	9
20	ダ リ ア	640	0.4	16	46,062	0.3	72
21	水 仙	630	0.4	19	21,060	0.1	33
22	ボ ケ (枝)	270	0.2	25	5,400	0.0	20
23	ス ト ッ ク	250	0.2	26	3,078	0.0	12
24	椿 (枝)	243	0.2	21	15,984	0.1	66
25	フェニックス(葉)	240	0.2	27	2,592	0.0	11
26	ツ ツ ジ (枝)	179	0.1	22	11,059	0.1	62
27	な で し こ	150	0.1	29	1,620	0.0	11
28	松 (枝)	75	0.1	20	17,010	0.1	227
29	ユ ー カ リ (枝)	40	0.0	23	7,614	0.1	190

(1)(切り花)

数量 順位	品 目	数量(本)	比率(%)	金額 順位	金 額	比率(%)	平均単価
30	か す み 草	30	0.0	30	1,620	0.0	54
31	葉 ラ ン (葉)	10	0.0	31	1,107	0.0	111
32	フ リ ー ジ ア	0	0.0	33	-2,160	0.0	-2,160
33	な の は な	-20	0.0	32	-648	0.0	32
34	バ ラ 計	-35	0.0	35	-17,388	-0.1	497
35	ガ ー ベ ラ	-45	0.0	34	-2,430	0.0	54
36	カ ー ネ ー 計	-280	-0.2	36	-65,286	-0.5	233
1	そ の 他 切 り 花	19,451	13.0	2	827,852	5.9	43
2	そ の 他 切 り 枝	14,402	9.6	1	903,782	6.4	63
3	そ の 他 切 り 葉	5,119	3.4	3	135,086	1.0	26
	切 り 花 計	149,470	100.0		14,055,426	100.0	94

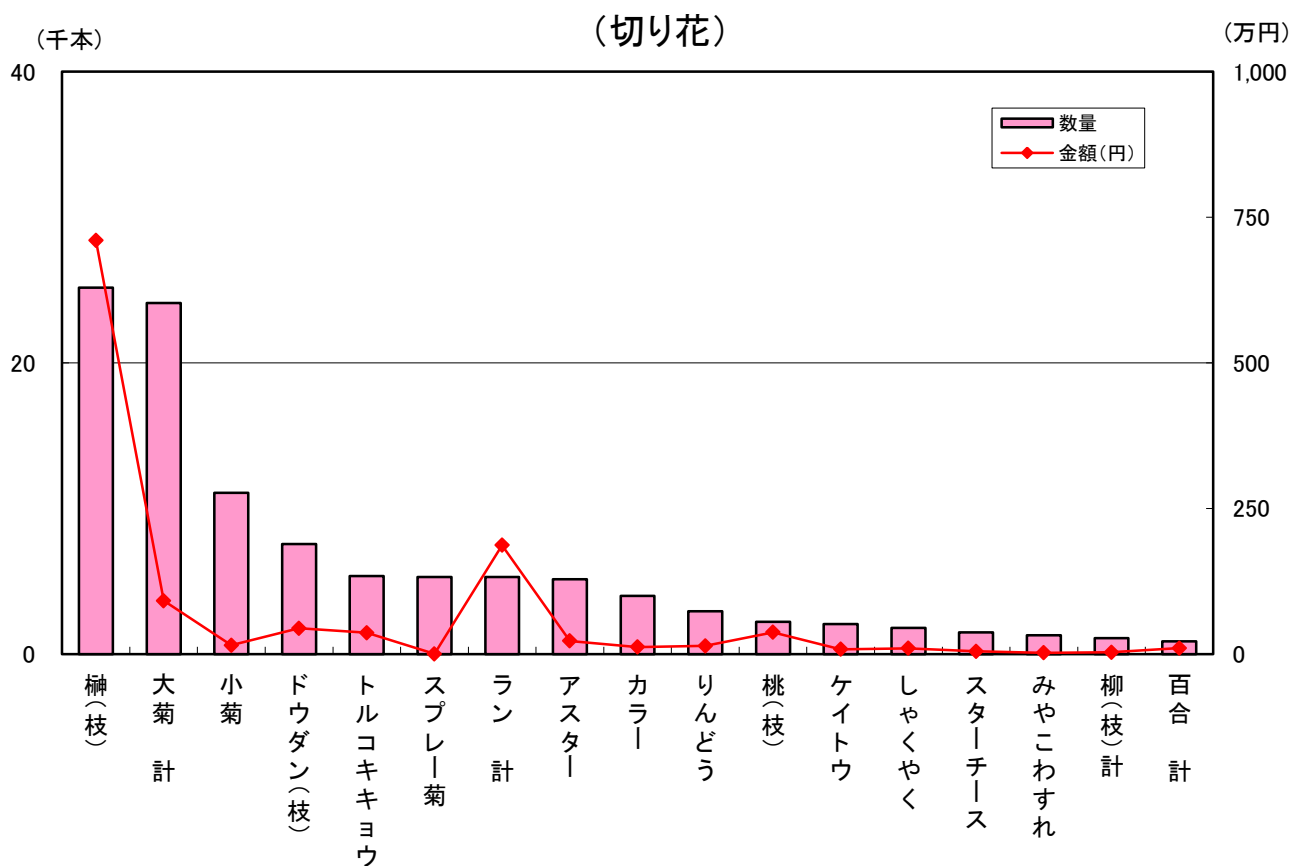
(2)(鉢物)

数量 順位	品 目	数量(鉢)	比率(%)	金額 順位	金 額	比率(%)	平均単価
1	シクラメン(鉢)	1,894	16.7	1	1,487,484	60.4	785
2	プリムラ(鉢)計	1,032	9.1	2	115,214	4.7	112
3	ベコニア(鉢)	653	5.7	6	22,950	0.9	35
4	サボテン(鉢)	266	2.3	7	12,517	0.5	47
5	ペラゴニューム(鉢)	138	1.2	4	55,728	2.3	404
6	カーネーション(鉢)	106	0.9	3	68,688	2.8	648
7	ポインセチア(鉢)	89	0.8	8	8,824	0.4	99
8	菊(鉢)	71	0.6	9	8,608	0.3	121
9	鉄線(鉢)	40	0.4	5	28,404	1.2	710
10	カランコエ(鉢)	19	0.2	12	2,052	0.1	108
11	あじさい(鉢)	12	0.1	11	3,240	0.1	270
12	日日草(鉢)	10	0.1	10	7,560	0.3	756
13	ラン(鉢)計	6	0.1	13	-88,560	-3.6	-14,760
1	そ の 他 鉢 物	7,038	61.9	1	731,754	29.7	104
	鉢 物 計	11,374	100.0		2,464,463	100.0	217

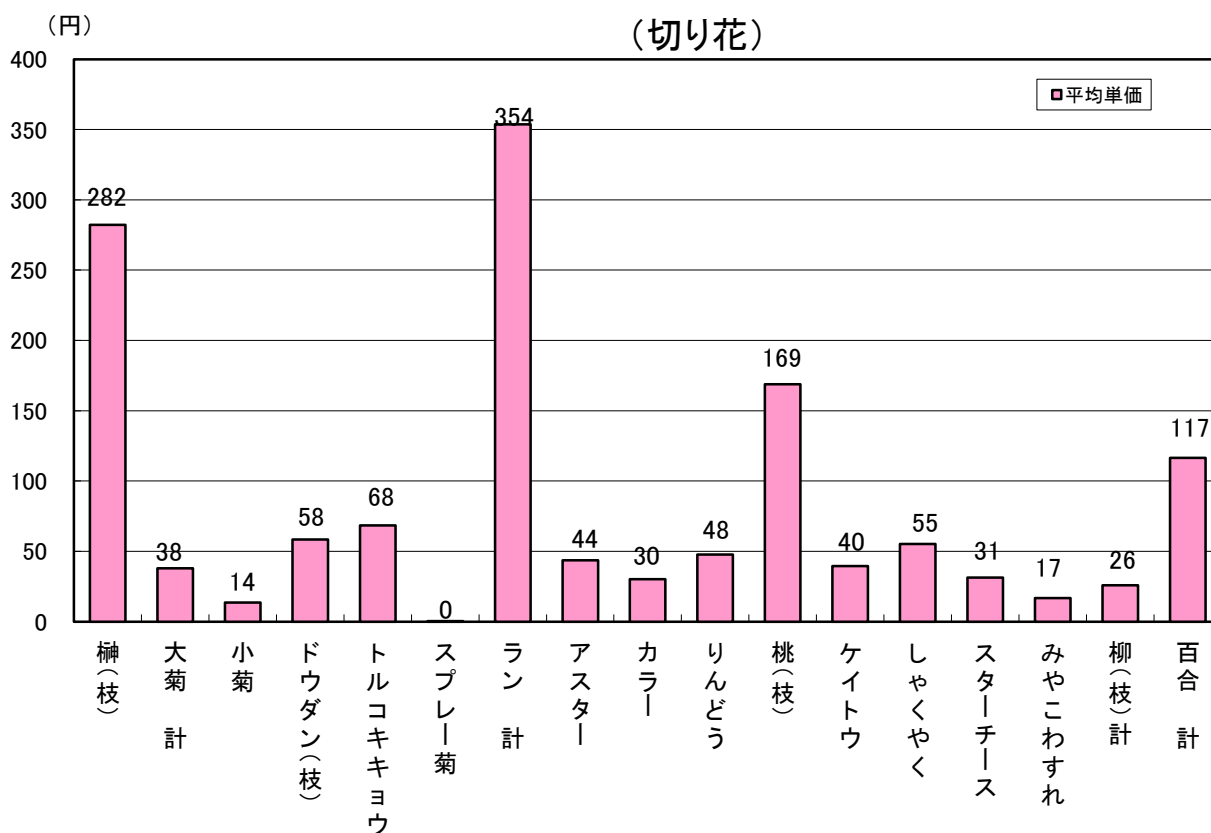
(3)(その他)

数量 順位	品 目	数量(本/鉢/個)	比率(%)	金額 順位	金 額	比率(%)	平均単価
1	花 苗 計	1,086	12.2	2	61,236	8.1	56
2	松 (庭)	850	9.6	1	69,120	9.2	81
3	苗 木	227	2.6	3	25,650	3.4	113
4	ポ ト ス (観)	48	0.5	6	5,616	0.7	117
5	竹 (観)	6	0.1	5	11,340	1.5	1,890
6	ヤ シ (観) 計	1	0.0	4	16,200	2.2	16,200
1	そ の 他 花 木 庭 木	6,660	75.0	1	574,722	76.4	86
2	そ の 他 観 葉 植 物	0	0.0	2	-11,880	-1.6	-11,880
	そ の 他 計	8,878	100.0		752,004	100.0	85

5 主要品目別取扱数量・金額図



6 主要品目別平均単価図



平成 31 年 3 月 発行

発行者 **いわき市 農林水産部 卸売市場**

所在地 〒971-8139 福島県いわき市鹿島町鹿島1番地

電 話 0246-29-6200 / FAX 0246-29-6204

URL <http://www.city.iwaki.lg.jp/www/genre/1000100000170/index.html>

メール ichiba@city.iwaki.fukushima.jp

がんばっへ
いわき

いわき市



創りたい ゆたかな明日、伝えたい 誇れるいわき。