

## 第5 いわき分



# 青果部

## 1 いわき分品目別取扱高順位表

(1) (野菜)

数量 順位	品 目	数量(K g)	比率(%)	金額 順位	金 額	比率(%)	平均単価
1	ト マ ト	810,007	33.2	1	283,510,708	40.2	350
2	ね ぎ	631,767	25.9	2	144,838,253	20.5	229
3	き ゆ う り	101,899	4.2	7	20,124,582	2.9	197
4	な め こ	90,170	3.7	3	31,705,759	4.5	352
5	た ま ね ぎ	83,253	3.4	11	9,296,768	1.3	112
6	キ ャ ベ ツ	70,992	2.9	14	6,489,411	0.9	91
7	だ い こ ん	61,404	2.5	21	3,034,951	0.4	49
8	ば れ い し ょ	54,070	2.2	12	8,272,062	1.2	153
9	か ぶ	47,132	1.9	17	4,670,059	0.7	99
10	は く さ い	41,914	1.7	24	1,404,109	0.2	33
11	ミ ニ ト マ ト	41,048	1.7	5	29,391,896	4.2	716
12	ほ う れ ん そ う	39,949	1.6	9	13,696,714	1.9	343
13	か ぼ ち ゃ	37,221	1.5	15	5,656,796	0.8	152
14	わ け ぎ	35,250	1.4	6	26,909,658	3.8	763
15	生 し い た け	35,007	1.4	4	31,424,911	4.5	898
16	な す	32,157	1.3	19	4,422,874	0.6	138
17	ブ ロ ッ コ リ ー	26,031	1.1	16	5,090,332	0.7	196
18	い ん げ ん	23,515	1.0	8	16,893,545	2.4	718
19	み つ ば 計	23,310	1.0	10	12,961,608	1.8	556
20	こ ま つ な	20,047	0.8	20	4,024,046	0.6	201
21	し ゅ ん ぎ く	17,659	0.7	13	7,162,444	1.0	406
22	さ ん と う さ い	15,357	0.6	18	4,598,025	0.7	299
23	さ と い も	13,424	0.6	23	2,298,685	0.3	171
24	や ま の い も	6,713	0.3	22	2,819,455	0.4	420
25	カ リ フ ラ ワ ー	6,326	0.3	28	956,430	0.1	151
26	に ん じ ん	4,483	0.2	36	369,075	0.1	82
27	し そ	4,335	0.2	27	1,089,526	0.2	251
28	ピ ー マ ン	4,243	0.2	25	1,269,861	0.2	299
29	う め	3,418	0.1	37	363,455	0.1	106

## (1) (野菜)

数量 順位	品 目	数量(K g)	比率(%)	金額 順位	金 額	比率(%)	平均単価
30	レ タ ス	2,920	0.1	33	447,947	0.1	153
31	ふ き	2,578	0.1	32	564,409	0.1	219
32	つ け な	2,143	0.1	47	151,469	0.0	71
33	つ ま み 菜	2,136	0.1	39	356,535	0.1	167
34	う ど	2,000	0.1	29	854,929	0.1	427
35	ゆ ず 類	1,609	0.1	44	244,124	0.0	152
36	し ょ う が 計	1,455	0.1	38	360,051	0.1	247
37	と う も ろ こ し	1,336	0.1	46	214,592	0.0	161
38	ピ ー ス	1,321	0.1	26	1,122,215	0.2	850
39	し し と う が ら し	1,306	0.1	30	824,690	0.1	631
40	え だ ま め	1,112	0.0	40	332,178	0.0	299
41	か ん し ょ	927	0.0	51	91,379	0.0	99
42	ぎ ん な ん	814	0.0	42	283,176	0.0	348
43	き ょ う な	721	0.0	55	45,221	0.0	63
44	カ ッ ト 野 菜	707	0.0	31	731,502	0.1	1,035
45	中 国 野 菜	685	0.0	41	305,559	0.0	446
46	さ さ げ	659	0.0	48	125,631	0.0	191
47	ア ス パ ラ ガ ス	546	0.0	34	427,668	0.1	783
48	そ ら ま め	404	0.0	49	115,150	0.0	285
49	チ ン ケ ン サ イ	395	0.0	57	32,037	0.0	81
50	に ん に く	350	0.0	43	250,938	0.0	717
51	み ょ う が	305	0.0	45	242,900	0.0	796
52	モ ロ ヘ イ ヤ	263	0.0	50	107,401	0.0	408
53	ら っ き ょ う	212	0.0	54	46,428	0.0	219
54	め 類	181	0.0	35	391,824	0.1	2,165
55	と う が ら し	135	0.0	56	32,992	0.0	244
56	オ ク ラ	133	0.0	53	46,478	0.0	349
57	ご ぼ う	102	0.0	59	21,460	0.0	210
58	に ら	85	0.0	58	22,259	0.0	262
59	さ や え ん ど う	81	0.0	52	61,004	0.0	753

## (1) (野菜)

数量 順位	品 目	数量(K g)	比率(%)	金額 順位	金 額	比率(%)	平均単価
60	な が い も	50	0.0	60	11,880	0.0	238
61	あ さ つ き	21	0.0	65	907	0.0	43
62	せ り	16	0.0	62	6,836	0.0	427
63	食 用 菊	14	0.0	61	8,402	0.0	600
64	エ シ ャ レ ッ ト	14	0.0	63	3,499	0.0	250
65	ハ ー ブ 類	12	0.0	64	3,327	0.0	277
66	サ ラ ダ な	5	0.0	66	124	0.0	25
67	に ん に く 芽	0	0.0	67	0	0.0	0
1	そ の 他 葉 茎 菜 類	14,410	0.6	2	3,981,910	0.6	276
2	そ の 他 き の こ 類	7,512	0.3	1	4,024,858	0.6	536
3	そ の 他 土 物 類	2,374	0.1	5	242,185	0.0	102
4	その他香辛つま物類	2,106	0.1	3	2,183,932	0.3	1,037
5	そ の 他 野 菜	1,339	0.1	4	1,224,406	0.2	914
6	そ の 他 果 菜 類	986	0.0	6	92,751	0.0	94
7	そ の 他 根 菜 類	42	0.0	7	20,488	0.0	488
	野 菜 計	2,438,622	100.0		705,405,649	100.0	289

## (2) (果実)

数量 順位	品 目	数量(K g)	比率(%)	金額 順位	金 額	比率(%)	平均単価
1	な し 計	624,604	81.6	1	169,581,425	57.8	272
2	い ち ご 計	99,007	12.9	2	104,315,300	35.5	1,054
3	い ち ぢ く	33,256	4.3	3	18,419,444	6.3	554
4	か き 計	3,723	0.5	6	261,047	0.1	70
5	も も 計	2,257	0.3	5	301,536	0.1	134
6	く り	866	0.1	4	303,480	0.1	350
7	キウイフルーツ	720	0.1	8	56,332	0.0	78
8	す い か	416	0.1	7	177,250	0.1	426
9	み か ん 計	120	0.0	9	9,612	0.0	80
10	す も も	44	0.0	10	8,964	0.0	204
1	その他仁果核果類	40	0.0	1	864	0.0	22

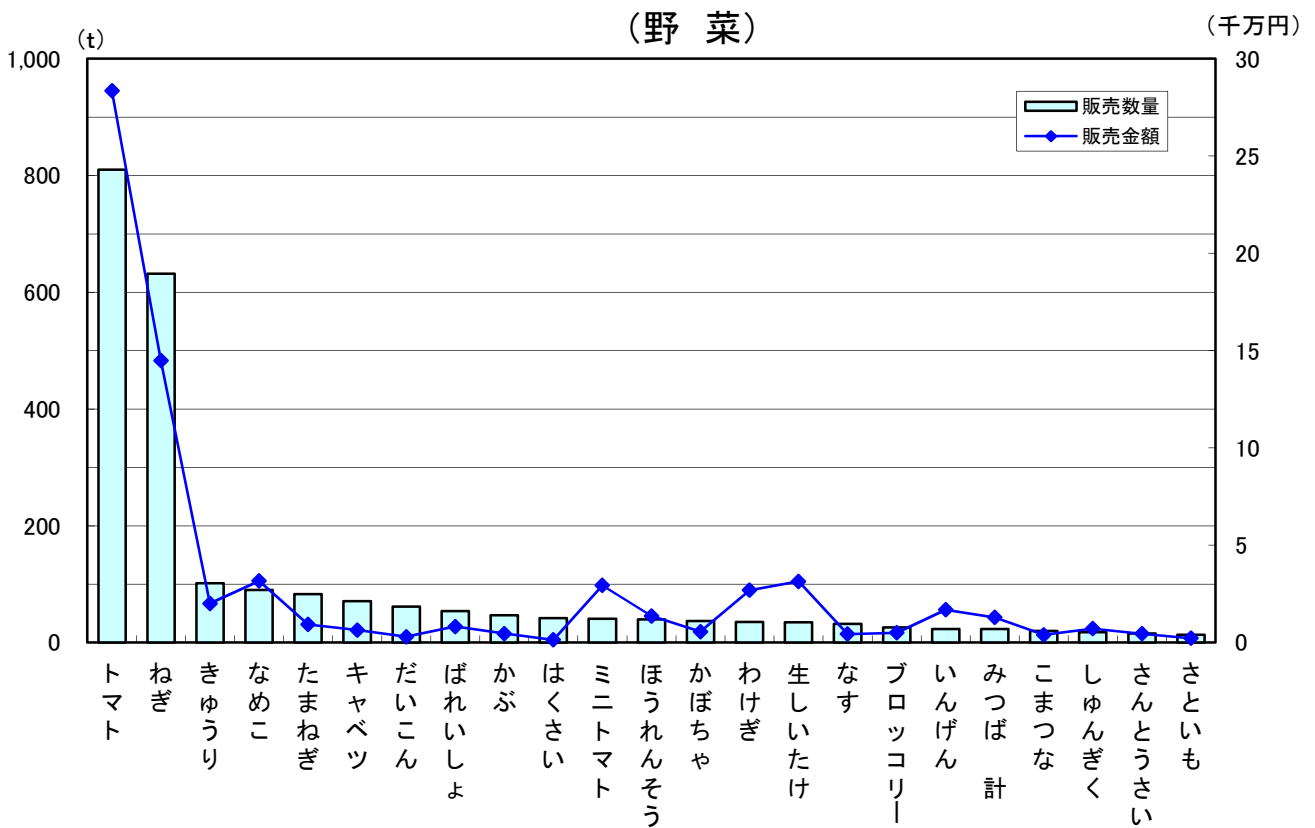
## (2) (果実)

	果 実 計	765,054	100.0		293,435,254	100.0	384
--	-------	---------	-------	--	-------------	-------	-----

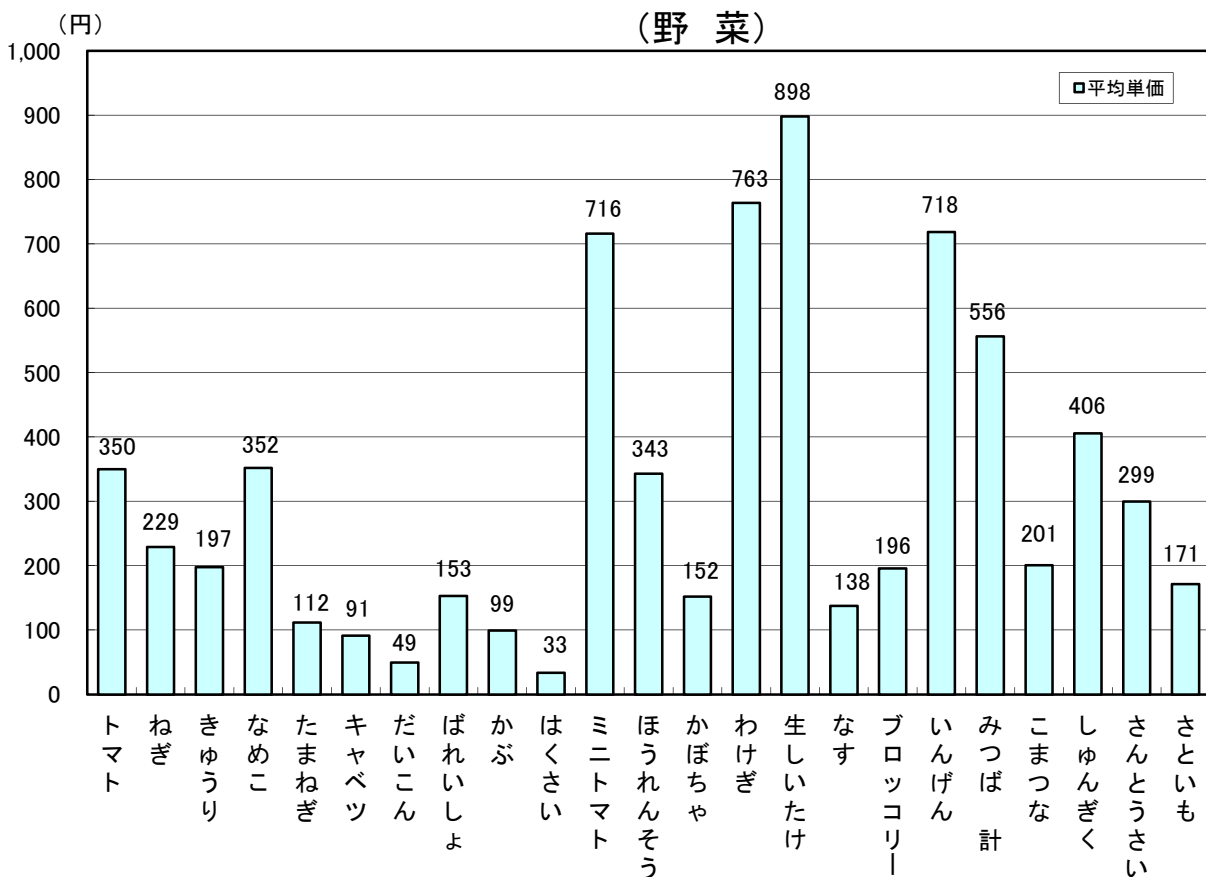
## (3) (鳥卵・加工品)

数量 順位	品 目	数量(K g)	比率(%)	金額 順位	金 額	比率(%)	平均単価
1	鳥 卵 計	164,997	94.5	1	48,752,268	92.2	295
2	ほ し が き	196	0.1	3	102,470	0.2	523
3	い も が ら	66	0.0	2	155,736	0.3	2,360
4	切 干 だ い こ ん	34	0.0	4	45,220	0.1	1,330
5	つ け も の 計	25	0.0	5	2,700	0.0	108
1	そ の 他 加 工 野 菜	7,568	4.3	1	3,575,431	6.8	472
2	そ の 他 乾 燥 野 菜	1,747	1.0	2	215,914	0.4	124
3	そ の 他 加 工 品	21	0.0	3	21,368	0.0	1,018
	鳥 卵 ・ 加 工 品 計	174,654	100.0		52,871,107	100.0	303

## 2 主要品目別取扱数量・金額図



## 3 主要品目別平均単価図



# 花き部

## 4 いわき分品目別取扱高順位表

(1) (切り花)

数量 順位	品 目	数量(本)	比率(%)	金額 順位	金 額	比率(%)	平均単価
1	大 菊 計	101,463	34.3	2	3,386,429	16.7	33
2	榊 ( 枝 )	28,831	9.8	1	7,788,358	38.4	270
3	ス プ レ ー 菊	26,784	9.1	5	630,440	3.1	24
4	小 菊	20,860	7.1	6	592,680	2.9	28
5	トルコキキョウ	17,055	5.8	4	1,126,862	5.6	66
6	カ ラ ー	10,355	3.5	9	340,308	1.7	33
7	ラ ン 計	9,170	3.1	3	2,202,571	10.9	240
8	ア ス タ ー	5,635	1.9	10	252,234	1.2	45
9	ドウダン ( 枝 )	4,930	1.7	8	365,798	1.8	74
10	ケ イ ト ウ	4,460	1.5	11	181,818	0.9	41
11	桃 ( 枝 )	2,895	1.0	7	366,336	1.8	127
12	りんどう	2,400	0.8	14	84,366	0.4	35
13	ボ ケ ( 枝 )	2,155	0.7	15	78,737	0.4	37
14	ス ト ッ ク	1,915	0.6	17	62,964	0.3	33
15	ス タ ー チ ー ス	1,240	0.4	12	106,380	0.5	86
16	し ゃ く や く	1,090	0.4	13	85,320	0.4	78
17	水 仙	1,000	0.3	20	27,000	0.1	27
18	ダ リ ア	842	0.3	18	43,337	0.2	51
19	南 天 ( 枝 )	670	0.2	16	63,666	0.3	95
20	菖 蒲	560	0.2	26	6,858	0.0	12
21	柳 ( 枝 ) 計	478	0.2	25	8,718	0.0	18
22	桜 ( 枝 )	461	0.2	21	23,652	0.1	51
23	ツ ツ ジ ( 枝 )	427	0.1	23	20,910	0.1	49
24	梅 ( 枝 )	280	0.1	22	21,168	0.1	76
25	椿 ( 枝 )	270	0.1	19	27,540	0.1	102
26	か す み 草	235	0.1	24	12,420	0.1	53
27	アカシア ( 枝 )	60	0.0	28	2,763	0.0	46
28	な の は な	60	0.0	29	2,376	0.0	40
29	ユ ー カ リ ( 枝 )	40	0.0	27	3,456	0.0	86



## (1) (切り花)

数量 順位	品 目	数量(本)	比率(%)	金額 順位	金 額	比率(%)	平均単価
30	バラ 計	24	0.0	34	-21,350	-0.1	-890
31	ガーベラ	20	0.0	33	-1,890	0.0	-95
32	百合 計	10	0.0	31	-432	0.0	-43
33	チューリップ	0	0.0	30	0	0.0	0
34	アンスリウム	0	0.0	32	-1,361	0.0	-1,361
35	カーネー 計	-280	-0.1	35	-22,344	-0.1	80
1	その他切り花	27,857	9.4	1	1,235,803	6.1	44
2	その他切り枝	14,876	5.0	2	979,342	4.8	66
3	その他切り葉	6,428	2.2	3	216,774	1.1	34
	切り花 計	295,556	100.0		20,414,002	100.0	69

## (2) (鉢物)

数量 順位	品 目	数量(鉢)	比率(%)	金額 順位	金 額	比率(%)	平均単価
1	日日草 (鉢)	2,072	18.2	4	101,304	3.6	49
2	シクラメン (鉢)	2,019	17.7	1	1,543,428	55.1	764
3	プリムラ (鉢) 計	640	5.6	6	63,547	2.3	99
4	ゼラニウム (鉢)	516	4.5	3	154,546	5.5	300
5	サボテン (鉢)	360	3.2	8	20,280	0.7	56
6	ペラゴニウム (鉢)	198	1.7	5	70,502	2.5	356
7	カーネーション (鉢)	188	1.7	2	155,088	5.5	825
8	ラン (鉢) 計	31	0.3	7	43,026	1.5	1,388
9	ポインセチア (鉢)	14	0.1	10	346	0.0	25
10	菖蒲 (鉢)	1	0.0	9	3,240	0.1	3,240
11	ベコニア (鉢)	0	0.0	11	0	0.0	0
1	その他鉢物	5,340	46.9	1	646,474	23.1	121
	鉢物 計	11,379	100.0		2,804,220	100.0	246

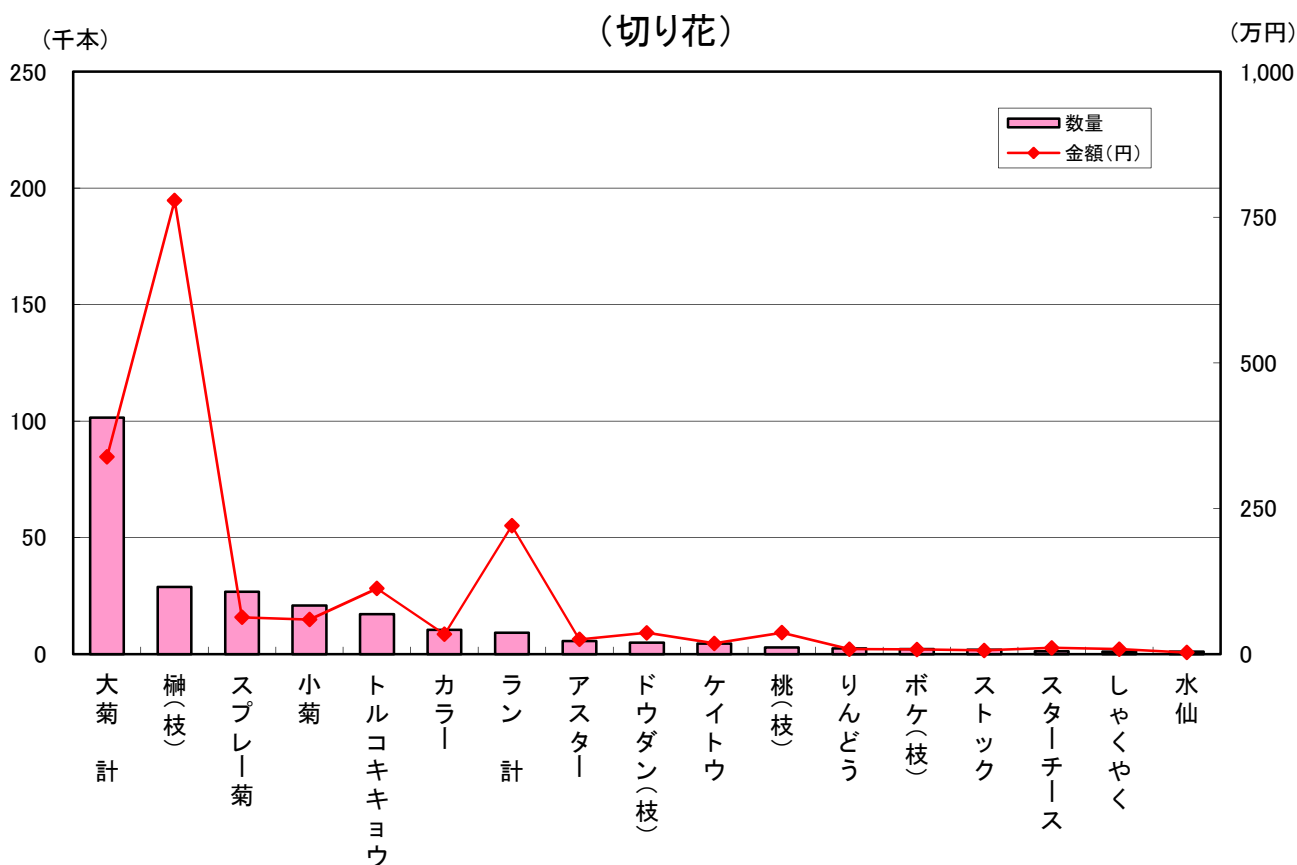
## (3) (その他)

数量 順位	品 目	数量(本/鉢/個)	比率(%)	金額 順位	金 額	比率(%)	平均単価
1	花 苗 計	7,080	83.5	1	289,692	73.6	41

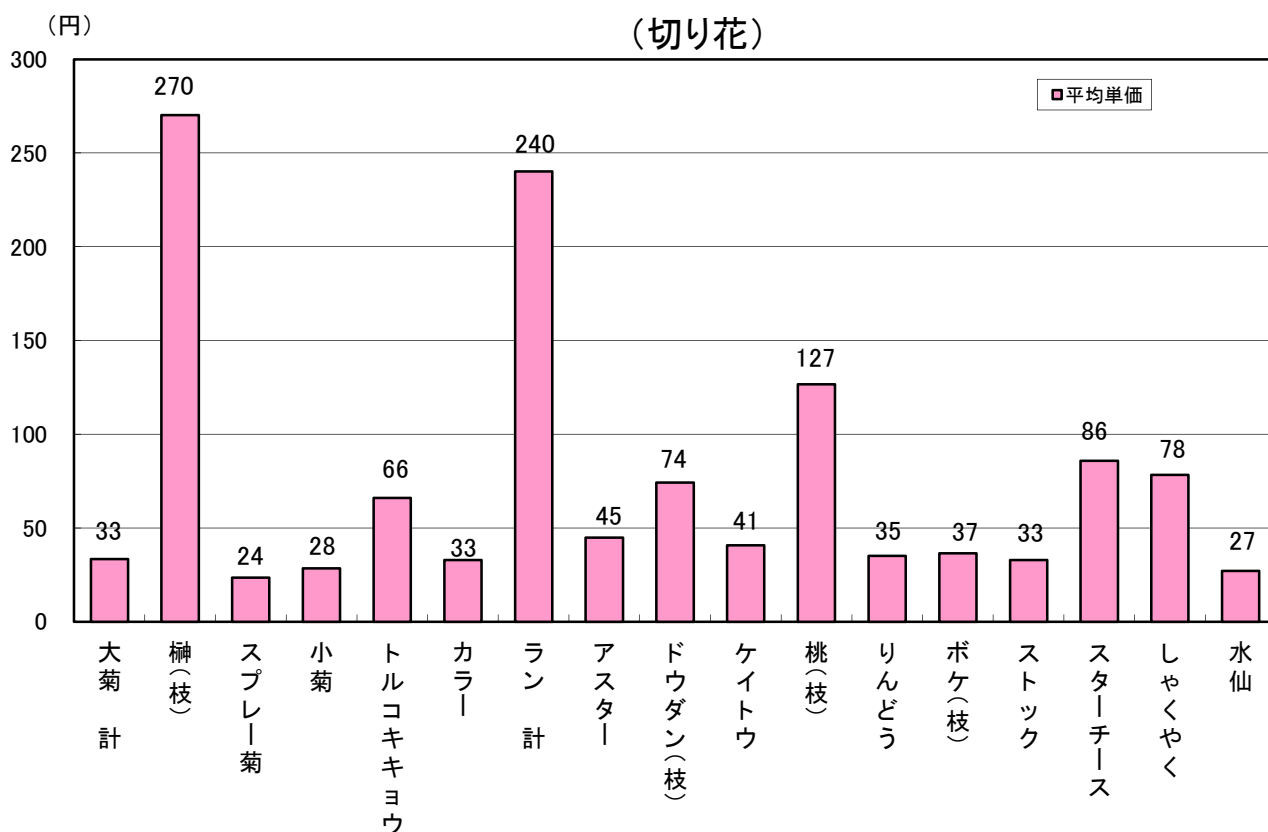
## (3) (その他)

数量 順位	品 目	数量(本/鉢/個)	比率(%)	金額 順位	金 額	比率(%)	平均単価
2	苗 木	1,009	11.9	2	64,480	16.4	64
3	ポ ト ス ( 観 )	165	1.9	3	27,894	7.1	169
4	球 根 計	28	0.3	5	3,888	1.0	139
5	竹 ( 観 )	7	0.1	4	9,180	2.3	1,311
6	ゴ ム ( 観 ) 計	1	0.0	6	2,160	0.5	2,160
7	ヤ シ ( 観 ) 計	0	0.0	7	-29,160	-7.4	-29,160
1	そ の 他 観 葉 植 物	144	1.7	2	7,992	2.0	56
2	そ の 他 花 木 庭 木	50	0.6	1	17,280	4.4	346
	そ の 他 計	8,484	100.0		394,557	100.0	47

## 5 主要品目別取扱数量・金額図



## 6 主要品目別平均単価図



平成 28 年 8 月 発行

発行者 **いわき市 農林水産部 卸売市場**

所在地 〒971-8139 福島県いわき市鹿島町鹿島1番地

電 話 0246-29-6200 / FAX 0246-29-6204

URL <http://www.city.iwaki.lg.jp/www/genre/1000100000170/index.html>

メール [ichiba@city.iwaki.fukushima.jp](mailto:ichiba@city.iwaki.fukushima.jp)

がんばっへ  
いわき

いわき市



創りたい ゆたかな明日、伝えたい 誇れるいわき。