

## 第2 青果部



# 1 平成26年度概況

## (1) 総取扱高

本年度の開市日数は268日、総取扱数量は63,536,813kgで前年度対比は98.5%、総取扱金額は15,460,936,840円で前年度対比は100.1%であった。

一ヶ月平均取扱数量は5,294,734kgで、最高は10月の5,976,942kg、最低は2月の4,120,287kgであった。

一日平均取扱数量は237,078kgで、最高は10月31日の415,003kg、最低は4月2日の121,190kgであり、また、一日平均取扱金額は57,690,063円で、最高は8月11日の102,791,707円、最低は、12月4日の29,450,379円であった。

種別取扱数量では、野菜は35,660,669kgで前年度対比99.1%、果実は27,016,052kgで前年度対比97.6%、鳥卵・加工品は860,092kgで前年度対比103.5%となっている。

また、種別取扱金額では、野菜は7,426,937,713円で前年度対比101.0%、果実は7,759,461,593円で前年度対比98.8%、鳥卵・加工品は274,537,534円で前年度対比113.3%となっている。

## (2) 出荷地別取扱状況

順位	取扱数量		取扱金額	
	出荷地	割合	出荷地	割合
1	福島	14.6	福島	19.5
2	千葉	14.3	茨城	12.0
3	茨城	12.0	熊本	10.1
4	北海道	8.0	千葉	7.5
5	青森	8.0	青森	7.0
6	熊本	7.1	栃木	4.6
7	フィリピン	4.1	北海道	3.8
8	佐賀	4.0	和歌山	3.4
9	和歌山	3.6	山形	3.3
10	山形	3.2	佐賀	3.3
11	愛知	2.5	フィリピン	3.0
12	栃木	2.3	愛知	2.8
13	新潟	2.1	新潟	2.3
14	岩手	2.0	山梨	1.6
15	群馬	1.7	群馬	1.6
	計	89.5	計	85.8

## (3) kgあたりの平均単価

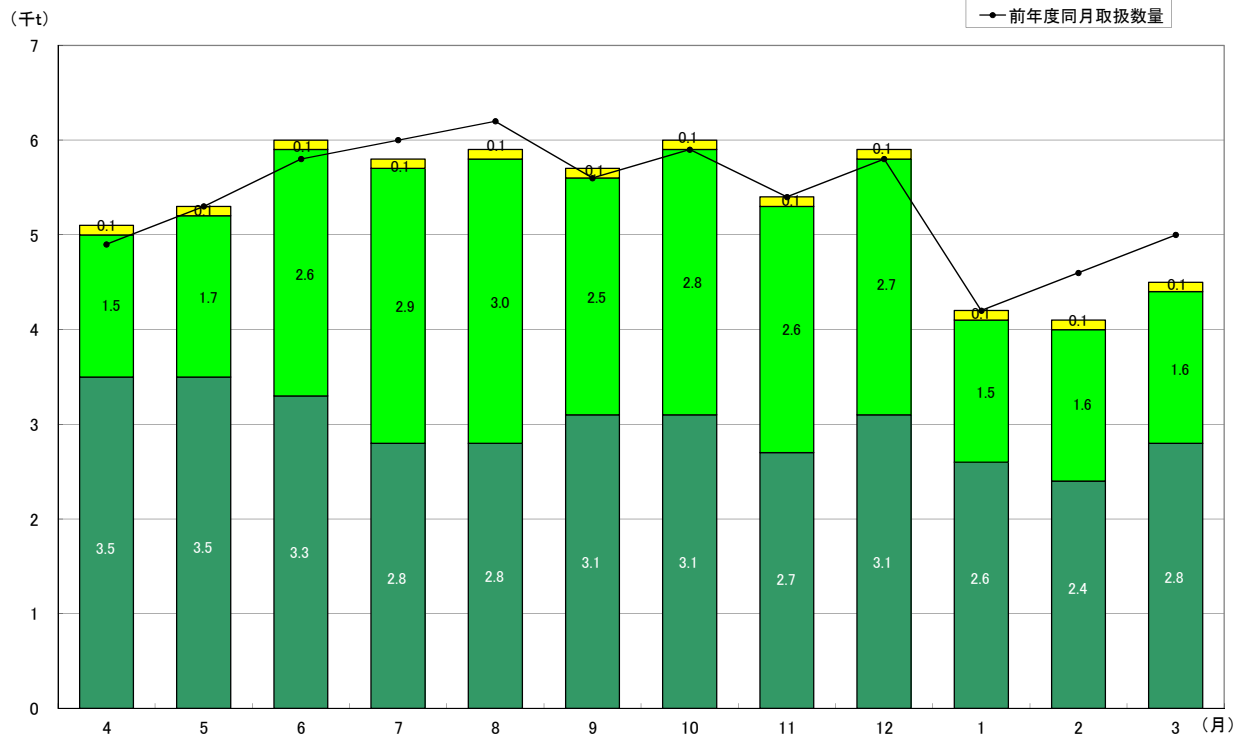
本年度の総平均単価は243円で前年度対比101.3%、種別にみると野菜は208円で前年度対比102.0%、果実は287円で前年度対比101.1%、鳥卵・加工品は319円で前年度対比109.2%となっている。

# 2 取 扱

(1) 総括表

区 分		合 計	4 月	5 月	6 月	7 月	8 月
開 市 日 数		268 日	22 日	23 日	21 日	24 日	23 日
合 計	年 間 取 扱 高	数 量 63,536,813	5,070,928	5,203,485	5,954,345	5,745,593	5,874,447
	金 額	15,460,936,840	1,253,921,586	1,332,380,438	1,460,932,109	1,302,167,534	1,526,997,300
	単 価	243	247	256	245	227	260
一 日 平 均 取 扱 高	数 量	237,078	230,497	226,238	283,540	239,400	255,411
	金 額	57,690,063	56,996,436	57,929,584	69,568,196	54,256,981	66,391,187
野 菜	数 量	35,660,669	3,477,026	3,484,129	3,325,984	2,814,286	2,797,675
	金 額	7,426,937,713	694,669,903	706,926,949	685,229,032	578,497,181	624,029,365
	単 価	208	200	203	206	206	223
果 実	数 量	27,016,052	1,529,005	1,650,541	2,560,890	2,869,455	3,008,189
	金 額	7,759,461,593	542,330,999	608,145,895	758,383,112	708,941,437	887,511,087
	単 価	287	355	368	296	247	295
鳥 卵・加 工 品	数 量	860,092	64,897	68,815	67,471	61,852	68,583
	金 額	274,537,534	16,920,684	17,307,594	17,319,965	14,728,916	15,456,848
	単 価	319	261	252	257	238	225

ア 月別取扱数量推移図



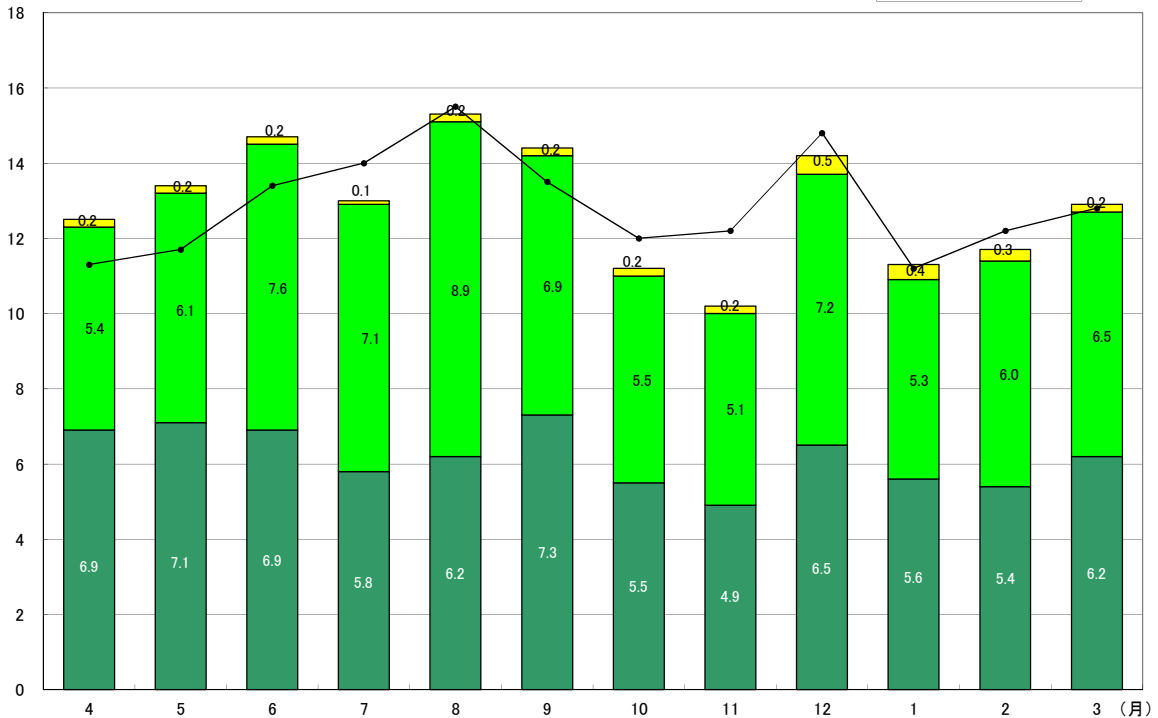
# 概況

単位：数量…kg／金額・単価…円

9月	10月	11月	12月	1月	2月	3月
23日	24日	21日	25日	20日	20日	22日
5,687,229	5,976,942	5,346,707	5,928,406	4,150,784	4,120,287	4,477,660
1,439,230,295	1,112,567,698	1,019,804,958	1,424,503,983	1,128,794,919	1,170,295,495	1,289,340,525
253	186	191	240	272	284	288
247,271	249,039	254,605	237,136	207,539	206,014	203,530
62,575,230	46,356,987	48,562,141	56,980,159	56,439,746	58,514,775	58,606,388
3,139,970	3,110,086	2,662,483	3,085,611	2,553,224	2,438,604	2,771,591
731,332,163	547,619,473	485,423,575	649,333,473	559,840,679	543,270,180	620,765,740
233	176	182	210	219	223	224
2,478,530	2,798,696	2,612,643	2,743,867	1,520,257	1,610,676	1,633,303
690,714,484	547,335,728	513,629,557	722,800,266	528,244,115	600,909,729	650,515,184
279	196	197	263	347	373	398
68,729	68,160	71,581	98,928	77,303	71,007	72,766
17,183,648	17,612,497	20,751,826	52,370,244	40,710,125	26,115,586	18,059,601
250	258	290	529	527	368	248

## イ 月別取扱金額推移図

(億円)



## (2) 県内・県外別取扱高表

区 分		合 計	4 月	5 月	6 月	7 月	8 月	
合 計	数量	63,536,813	5,070,928	5,203,485	5,954,345	5,745,593	5,874,447	
	金額	15,460,936,840	1,253,921,586	1,332,380,438	1,460,932,109	1,302,167,534	1,526,997,300	
小 計	県 内	数量	9,252,741	480,080	584,420	625,233	927,128	1,637,881
		金額	3,011,690,474	198,959,872	210,288,726	172,303,209	252,654,025	530,326,672
	県 外	数量	54,284,072	4,590,848	4,619,065	5,329,112	4,818,465	4,236,566
		金額	12,449,246,366	1,054,961,714	1,122,091,712	1,288,628,900	1,049,513,509	996,670,628
野 菜	県 内	数量	5,053,672	364,303	492,091	579,888	692,902	585,247
		金額	1,531,162,419	115,228,364	153,862,453	150,032,780	172,663,363	169,645,537
	県 外	数量	30,606,997	3,112,723	2,992,038	2,746,096	2,121,384	2,212,428
		金額	5,895,775,294	579,441,539	553,064,496	535,196,252	405,833,818	454,383,828
果 実	県 内	数量	3,809,213	86,936	59,427	17,428	205,097	1,020,236
		金額	1,353,848,017	76,976,641	48,991,705	16,321,167	73,860,844	354,627,116
	県 外	数量	23,206,839	1,442,069	1,591,114	2,543,462	2,664,358	1,987,953
		金額	6,405,613,576	465,354,358	559,154,190	742,061,945	635,080,593	532,883,971
鳥 卵 ・ 加工品	県 内	数量	389,856	28,841	32,902	27,917	29,129	32,398
		金額	126,680,038	6,754,867	7,434,568	5,949,262	6,129,818	6,054,019
	県 外	数量	470,236	36,056	35,913	39,554	32,723	36,185
		金額	147,857,496	10,165,817	9,873,026	11,370,703	8,599,098	9,402,829

## (3) 委託・買付別取扱高表

区 分		合 計	4 月	5 月	6 月	7 月	8 月	
合 計	数量	63,536,813	5,070,928	5,203,485	5,954,345	5,745,593	5,874,447	
	金額	15,460,936,840	1,253,921,586	1,332,380,438	1,460,932,109	1,302,167,534	1,526,997,300	
小 計	委 託	数量	49,398,842	3,704,049	3,997,097	4,815,294	4,514,757	4,751,230
		金額	12,018,791,810	941,977,968	1,013,855,554	1,161,442,451	994,155,715	1,227,640,868
	買 付	数量	14,137,971	1,366,879	1,206,388	1,139,051	1,230,836	1,123,217
		金額	3,442,145,030	311,943,618	318,524,884	299,489,658	308,011,819	299,356,432
野 菜	委 託	数量	27,488,530	2,569,644	2,791,165	2,771,787	2,282,984	2,270,494
		金額	5,463,011,856	497,818,396	522,462,818	529,072,161	441,369,514	479,413,889
	買 付	数量	8,172,139	907,382	692,964	554,197	531,302	527,181
		金額	1,963,925,857	196,851,507	184,464,131	156,156,871	137,127,667	144,615,476
果 実	委 託	数量	21,432,488	1,101,398	1,167,623	2,011,919	2,199,229	2,442,755
		金額	6,403,812,034	436,824,633	482,359,842	625,802,295	546,115,309	741,006,670
	買 付	数量	5,583,564	427,607	482,918	548,971	670,226	565,434
		金額	1,355,649,559	105,506,366	125,786,053	132,580,817	162,826,128	146,504,417
鳥 卵 ・ 加工品	委 託	数量	477,824	33,007	38,309	31,588	32,544	37,981
		金額	151,967,920	7,334,939	9,032,894	6,567,995	6,670,892	7,220,309
	買 付	数量	382,268	31,890	30,506	35,883	29,308	30,602
		金額	122,569,614	9,585,745	8,274,700	10,751,970	8,058,024	8,236,539

単位：数量…kg／金額…円

9 月	10 月	11 月	12 月	1 月	2 月	3 月
5,687,229 1,439,230,295	5,976,942 1,112,567,698	5,346,707 1,019,804,958	5,928,406 1,424,503,983	4,150,784 1,128,794,919	4,120,287 1,170,295,495	4,477,660 1,289,340,525
1,474,236 446,271,831	749,762 194,414,843	842,438 194,606,986	781,060 273,600,175	385,815 179,177,705	345,115 162,717,796	419,573 196,368,634
4,212,993 992,958,464	5,227,180 918,152,855	4,504,269 825,197,972	5,147,346 1,150,903,808	3,764,969 949,617,214	3,775,172 1,007,577,699	4,058,087 1,092,971,891
380,608 153,068,724	461,977 126,917,975	370,945 94,460,839	325,807 118,798,407	238,764 83,493,720	246,048 83,027,699	315,092 109,962,558
2,759,362 578,263,439	2,648,109 420,701,498	2,291,538 390,962,736	2,759,804 530,535,066	2,314,460 476,346,959	2,192,556 460,242,481	2,456,499 510,803,182
1,066,270 286,625,933	260,287 60,753,523	440,370 92,870,886	411,497 131,701,738	104,581 68,087,184	65,219 64,176,212	71,865 78,855,068
1,412,260 404,088,551	2,538,409 486,582,205	2,172,273 420,758,671	2,332,370 591,098,528	1,415,676 460,156,931	1,545,457 536,733,517	1,561,438 571,660,116
27,358 6,577,174	27,498 6,743,345	31,123 7,275,261	43,756 23,100,030	42,470 27,596,801	33,848 15,513,885	32,616 7,551,008
41,371 10,606,474	40,662 10,869,152	40,458 13,476,565	55,172 29,270,214	34,833 13,113,324	37,159 10,601,701	40,150 10,508,593

単位：数量…kg／金額…円

9 月	10 月	11 月	12 月	1 月	2 月	3 月
5,687,229 1,439,230,295	5,976,942 1,112,567,698	5,346,707 1,019,804,958	5,928,406 1,424,503,983	4,150,784 1,128,794,919	4,120,287 1,170,295,495	4,477,660 1,289,340,525
4,420,649 1,142,988,435	4,880,001 888,182,542	4,246,194 794,949,226	4,905,748 1,131,575,913	3,029,225 842,486,171	2,920,430 890,192,851	3,214,168 989,344,116
1,266,580 296,241,860	1,096,941 224,385,156	1,100,513 224,855,732	1,022,658 292,928,070	1,121,559 286,308,748	1,199,857 280,102,644	1,263,492 299,996,409
2,285,253 532,714,377	2,483,160 415,843,784	2,112,095 365,548,926	2,506,218 469,504,044	1,823,541 389,228,228	1,596,623 364,651,716	1,995,566 455,384,003
854,717 198,617,786	626,926 131,775,689	550,388 119,874,649	579,393 179,829,429	729,683 170,612,451	841,981 178,618,464	776,025 165,381,737
2,099,047 602,595,722	2,359,459 464,145,263	2,095,944 419,722,441	2,339,924 628,336,769	1,154,760 422,339,766	1,281,466 509,294,685	1,178,964 525,268,639
379,483 88,118,762	439,237 83,190,465	516,699 93,907,116	403,943 94,463,497	365,497 105,904,349	329,210 91,615,044	454,339 125,246,545
36,349 7,678,336	37,382 8,193,495	38,155 9,677,859	59,606 33,735,100	50,924 30,918,177	42,341 16,246,450	39,638 8,691,474
32,380 9,505,312	30,778 9,419,002	33,426 11,073,967	39,322 18,635,144	26,379 9,791,948	28,666 9,869,136	33,128 9,368,127

### 3 種 別 ・ 出 荷

種別 出荷地別	合計		野 菜		果 実		鳥卵・加工品	
	数 量	金 額	数 量	金 額	数 量	金 額	数 量	金 額
福島	9,252,739	3,011,690,474	5,053,672	1,531,162,419	3,809,213	1,353,848,017	389,854	126,680,038
北海道	5,073,635	595,148,029	5,027,531	576,653,785	45,378	17,921,466	726	572,778
青森	5,063,836	1,078,745,002	3,292,194	533,300,847	1,744,832	541,288,264	26,810	4,155,891
岩手	1,297,930	166,758,874	1,282,549	161,525,744	12,862	4,143,798	2,519	1,089,332
宮城	242,553	143,906,437	233,120	135,238,465	9,375	8,623,476	58	44,496
秋田	22,797	10,012,697	7,115	5,179,751	15,682	4,832,946		
山形	2,054,395	504,929,788	32,561	21,265,565	2,020,519	483,067,739	1,315	596,484
茨城	7,611,538	1,860,094,133	6,391,831	1,290,273,759	1,202,751	550,952,899	16,956	18,867,475
栃木	1,462,578	718,342,811	804,431	278,111,588	413,156	412,875,495	244,991	27,355,728
群馬	1,077,677	245,872,171	1,032,642	232,485,863	8,187	3,974,022	36,848	9,412,286
埼玉	162,813	58,104,690	34,568	13,321,626	128,245	44,783,064		
千葉	9,096,675	1,162,757,671	6,141,435	615,927,872	2,950,236	544,584,157	5,004	2,245,642
東京	10,843	4,291,621	506	521,920			10,337	3,769,701
神奈川	239,692	38,801,550	176,218	22,230,462	63,474	16,571,088		
新潟	1,349,108	358,173,169	556,211	211,621,875	764,145	133,340,737	28,752	13,210,557
富山								
石川	14	8,273	14	8,273				
福井								
山梨	405,192	252,529,152	89,428	25,793,964	311,627	218,369,896	4,137	8,365,292
長野	483,481	128,714,855	477,586	122,157,123	3,359	2,774,466	2,536	3,783,266
岐阜	247,017	49,200,210	428	166,536	246,589	49,033,674		
静岡	224,219	77,097,395	110,174	46,468,703	114,002	30,486,456	43	142,236
愛知	1,597,352	440,491,261	989,624	200,282,910	606,933	239,563,807	795	644,544
三重	361	254,017	361	254,017				
滋賀								
京都	889	1,060,787	889	1,060,787				
大阪	262	241,812	201	163,404			61	78,408
兵庫	127,883	35,594,856	127,883	35,594,856				
奈良	369,498	94,526,458	413	239,652	369,085	94,286,806		
和歌山	2,264,693	532,371,980	74,659	26,727,721	2,187,009	504,203,237	3,025	1,441,022
鳥取	3,145	1,030,752	35	20,412	3,110	1,010,340		
島根	291	434,646	3	14,742	288	419,904		
岡山	956	719,934	914	589,470	42	130,464		
広島	3,094	821,988	14	14,580	3,080	807,408		
山口								
徳島	234,339	43,967,826	234,336	43,949,034	3	18,792		
香川	76,056	35,430,469	75,956	35,366,317	100	64,152		
愛媛	590,959	162,990,660	6,256	3,177,414	571,144	154,339,571	13,559	5,473,675



# 地別取扱高表

単位：kg・円

種別 出荷地別	合計		野菜		果実		鳥卵・加工品	
	数量	金額	数量	金額	数量	金額	数量	金額
高知	320,742	163,800,230	312,922	155,071,130	7,820	8,729,100		
福岡	107,651	44,628,985	34,455	14,885,391	70,825	28,786,255	2,371	957,339
佐賀	2,542,189	502,839,029	732,465	92,804,438	1,809,724	410,034,591		
長崎	863,907	176,794,292	193,187	40,930,120	670,032	135,453,610	688	410,562
熊本	4,510,303	1,559,486,595	1,307,917	623,252,884	3,193,652	933,563,404	8,734	2,670,307
大分	260,199	119,645,348	4,069	4,048,693	255,386	114,799,076	744	797,579
宮崎	172,452	93,489,881	162,533	82,843,349	9,553	9,889,560	366	756,972
鹿児島	110,348	61,521,887	104,963	60,789,150	4,922	646,650	463	86,087
沖縄	4,189	3,754,374	3,730	3,326,132	459	428,242		
アメリカ	363,562	121,936,302	53,313	16,184,884	308,890	104,671,730	1,359	1,079,688
メキシコ	204,331	71,055,832	106,973	30,199,531	97,358	40,856,301		
カナダ	309	2,130,192	309	2,130,192				
チリ	73,369	26,400,969			73,369	26,400,969		
ペルー	15	21,816	5	7,776	10	14,040		
フィリピン	2,629,349	470,573,766	15,742	9,960,017	2,613,573	460,548,225	34	65,524
ベトナム	4,665	2,528,442			4,665	2,528,442		
インドネシア	100	23,760			100	23,760		
台湾	17,405	4,940,901	5,579	1,016,505	11,826	3,924,396		
韓国	20,522	11,722,840	20,522	11,722,840				
中国	172,614	66,357,553	146,665	47,840,104	131	147,420	25,818	18,370,029
オマーン	606	448,859	606	448,859				
タイ	7,203	4,201,530	1,483	813,518	2,355	2,294,696	3,365	1,093,316
ニュージーランド	198,495	54,155,295	162,160	33,910,501	36,335	20,244,794		
オーストラリア	26,988	10,884,596	4,117	5,127,570	22,871	5,757,026		
トンガ	250	67,500	250	67,500				
ニューカレドニア	9,860	2,591,352	9,860	2,591,352				
ベルギー	1,384	1,585,537	1,384	1,585,537				
オランダ	15,588	11,845,464	15,588	11,845,464				
フランス	186	201,636	186	201,636				
イタリア			0	0				
イスラエル	2,954	613,802			2,954	613,802		
スペイン	6	9,720	6	9,720				
南アフリカ	211,913	31,577,329			211,913	31,577,329		
国産	27,789	17,929,320	2,822	1,510,583			24,967	16,418,737
国産／輸入	1,882	1,995,740	1,005	502,293			877	1,493,447
輸入	1,875	2,288,136	0	0	0	0	1,875	2,288,136
ロシア	94	101,088					94	101,088

種別 出荷地別	合計		野菜		果実		鳥卵・加工品	
	数量	金額	数量	金額	数量	金額	数量	金額
総計	63,536,813	15,460,936,840	35,660,669	7,426,937,713	27,016,052	7,759,461,593	860,092	274,537,534
平均単価		243		208		287		319

## 4 品目別取扱高順位表

### (1) (野菜)

数量 順位	品 目	数量(Kg)	比率(%)	金額 順位	金 額	比率(%)	平均単価
1	キ ャ ベ ツ	7,057,325	19.8	2	649,267,608	8.7	92
2	だ い こ ん	3,901,328	10.9	6	319,831,397	4.3	82
3	た ま ね ぎ	3,825,710	10.7	4	393,727,123	5.3	103
4	ト マ ト	2,645,807	7.4	1	836,227,383	11.3	316
5	は く さ い	2,035,519	5.7	17	151,856,541	2.0	75
6	ば れ い し ょ	1,941,124	5.4	10	205,491,262	2.8	106
7	に ん じ ん	1,707,288	4.8	14	168,091,301	2.3	98
8	き ゆ う り	1,361,228	3.8	3	425,063,372	5.7	312
9	か ん し ょ	1,152,931	3.2	13	186,997,413	2.5	162
10	ね ぎ	1,073,804	3.0	8	240,284,303	3.2	224
11	レ タ ス	929,362	2.6	9	207,095,196	2.8	223
12	な す	826,495	2.3	7	296,170,386	4.0	358
13	ミ ニ ト マ ト	609,019	1.7	5	370,055,031	5.0	608
14	ピ ー マ ン	499,037	1.4	11	203,169,096	2.7	407
15	ご ぼ う	442,598	1.2	23	101,090,767	1.4	228
16	え の き だ け	441,068	1.2	20	119,830,287	1.6	272
17	こ ま つ な	438,562	1.2	19	129,531,829	1.7	295
18	と う も ろ こ し	406,765	1.1	24	87,484,612	1.2	215
19	か ぼ ち ゃ	393,884	1.1	27	82,845,150	1.1	210
20	ほ う れ ん そ う	381,965	1.1	12	196,304,378	2.6	514
21	し め じ	282,692	0.8	15	166,464,186	2.2	589
22	に ら	227,834	0.6	21	114,376,228	1.5	502
23	か ぶ	203,747	0.6	41	28,732,138	0.4	141
24	ブ ロ ッ コ リ ー	195,735	0.5	29	60,966,708	0.8	311
25	生 し い た け	163,399	0.5	18	147,830,845	2.0	905
26	さ と い も	146,109	0.4	33	45,939,175	0.6	314
27	し ょ う が 計	142,701	0.4	22	105,883,077	1.4	742
28	な が い も	130,956	0.4	31	51,834,492	0.7	396
29	セ ル リ ー	127,726	0.4	35	43,143,688	0.6	338

## (1) (野菜)

数量 順位	品 目	数量(Kg)	比率(%)	金額 順位	金 額	比率(%)	平均単価
30	チンケ`ンサイ	124,861	0.4	38	33,417,837	0.5	268
31	きょうな	124,146	0.3	32	46,839,963	0.6	377
32	にんにく	122,912	0.3	16	159,283,585	2.1	1,296
33	いんげん	116,314	0.3	28	75,035,123	1.0	645
34	なめこ	113,475	0.3	37	36,991,272	0.5	326
35	れんこん	99,429	0.3	30	54,221,949	0.7	545
36	うめ	83,850	0.2	43	26,287,136	0.4	314
37	アスパラガス	79,439	0.2	26	83,485,839	1.1	1,051
38	しゅんぎく	69,266	0.2	36	39,073,860	0.5	564
39	わけぎ	65,470	0.2	34	45,475,940	0.6	695
40	中国野菜	59,319	0.2	45	24,067,438	0.3	406
41	みつば計	47,299	0.1	42	27,176,079	0.4	575
42	うど	40,320	0.1	46	23,438,357	0.3	581
43	オクラ	39,383	0.1	39	31,807,368	0.4	808
44	ふき	35,510	0.1	55	11,836,357	0.2	333
45	まいたけ	34,869	0.1	44	25,577,502	0.3	734
46	たけのこ	33,143	0.1	56	11,609,730	0.2	350
47	やまのいも	32,254	0.1	49	22,322,499	0.3	692
48	かいわれ	31,849	0.1	60	9,347,940	0.1	294
49	えだまめ	30,279	0.1	48	22,354,131	0.3	738
50	カリフラワー	29,559	0.1	65	6,750,224	0.1	228
51	大葉	27,325	0.1	25	85,946,089	1.2	3,145
52	パセリ	23,307	0.1	47	23,259,312	0.3	998
53	さやえんどう	20,125	0.1	51	20,533,368	0.3	1,020
54	さんとうさい	20,071	0.1	66	5,874,231	0.1	293
55	ピース	19,112	0.1	52	19,198,509	0.3	1,005
56	せり	18,313	0.1	50	21,809,930	0.3	1,191
57	カット野菜	17,861	0.1	59	9,532,739	0.1	534
58	みょうが	17,183	0.0	40	30,498,275	0.4	1,775
59	エシャレット	16,968	0.0	54	15,320,124	0.2	903

## (1) (野菜)

数量 順位	品 目	数量(Kg)	比率(%)	金額 順位	金 額	比率(%)	平均単価
60	ら っ き よ う	16,213	0.0	67	5,483,033	0.1	338
61	そ ら ま め	13,056	0.0	63	7,203,103	0.1	552
62	ゆ ズ 類	11,238	0.0	61	9,113,287	0.1	811
63	し そ	11,067	0.0	62	7,695,367	0.1	695
64	つ け な	9,658	0.0	72	4,159,643	0.1	431
65	ししとうがらし	9,188	0.0	53	17,041,389	0.2	1,855
66	つ ま み 菜	8,039	0.0	77	2,254,568	0.0	280
67	サ ラ ダ な	6,825	0.0	71	4,580,916	0.1	671
68	に ん に く 芽	6,227	0.0	73	3,383,262	0.0	543
69	モ ロ ヘ イ ヤ	5,716	0.0	70	4,680,746	0.1	819
70	ぎ ん な ん	4,756	0.0	75	2,360,451	0.0	496
71	山 菜 類	3,709	0.0	68	5,002,178	0.1	1,349
72	め 類	3,304	0.0	58	9,894,609	0.1	2,995
73	ハ ー ブ 類	2,842	0.0	57	10,798,873	0.1	3,800
74	マ ッ シ ュ ル ー ム	2,737	0.0	74	2,850,948	0.0	1,042
75	あ さ つ き	2,349	0.0	79	1,699,143	0.0	723
76	落 花 生	2,166	0.0	78	1,728,432	0.0	798
77	た ら の 芽	1,799	0.0	64	6,965,934	0.1	3,872
78	食 用 菊	1,248	0.0	76	2,254,739	0.0	1,807
79	ま つ た け	664	0.0	69	4,819,716	0.1	7,259
80	と う が ら し	639	0.0	81	763,452	0.0	1,195
81	わ ら び	471	0.0	82	644,464	0.0	1,368
82	さ さ げ	287	0.0	84	127,494	0.0	444
83	く わ い	272	0.0	83	227,988	0.0	838
84	わ さ び	218	0.0	80	1,156,410	0.0	5,305
1	そ の 他 葉 茎 菜 類	76,811	0.2	1	33,505,857	0.5	436
2	そ の 他 土 物 類	57,307	0.2	6	11,174,225	0.2	195
3	そ の 他 果 菜 類	54,628	0.2	5	13,448,159	0.2	246
4	そ の 他 き の こ 類	31,962	0.1	3	22,537,468	0.3	705
5	その他香辛つま物類	18,521	0.1	2	28,892,086	0.4	1,560

## (1) (野菜)

数量 順位	品 目	数量(Kg)	比率(%)	金額 順位	金 額	比率(%)	平均単価
6	そ の 他 野 菜	10,855	0.0	4	15,198,316	0.2	1,400
7	そ の 他 根 菜 類	954	0.0	7	1,320,873	0.0	1,385
8	そ の 他 洋 菜 類	13	0.0	8	6,480	0.0	498
9	そ の 他 豆 科 野 菜	4	0.0	9	6,426	0.0	1,607
	野 菜 計	35,660,669	100.0		7,426,937,713	100.0	208

## (2) (果実)

数量 順位	品 目	数量(Kg)	比率(%)	金額 順位	金 額	比率(%)	平均単価
1	み か ん 計	5,569,547	20.6	1	1,189,269,214	15.3	214
2	す い か	5,370,793	19.9	3	945,632,896	12.2	176
3	り ん ご 計	2,697,669	10.0	4	718,441,598	9.3	266
4	バ ナ ナ	2,379,036	8.8	9	415,047,279	5.3	174
5	か き 計	2,080,111	7.7	5	494,689,259	6.4	238
6	な し 計	1,581,858	5.9	8	421,290,106	5.4	266
7	メ ロ ン 計	1,193,082	4.4	6	463,501,874	6.0	388
8	も も 計	1,119,344	4.1	7	435,702,189	5.6	389
9	い ち ご 計	933,540	3.5	2	1,075,031,300	13.9	1,152
10	ぶ ど う 計	371,121	1.4	10	253,724,739	3.3	684
11	グ レ ー プ フ ル ー ツ	263,244	1.0	15	45,617,071	0.6	173
12	パ イ ン ア ッ プ ル	211,594	0.8	17	41,566,769	0.5	196
13	い よ か ん	191,672	0.7	18	37,463,958	0.5	195
14	キ ウ イ フ ル ー ツ	182,875	0.7	12	81,377,804	1.0	445
15	バ レ ン シ ア オ レ ン ジ	181,817	0.7	16	44,054,531	0.6	242
16	は っ さ く	178,863	0.7	19	33,694,140	0.4	188
17	レ モ ン	170,325	0.6	14	54,120,931	0.7	318
18	夏 柑 類	125,200	0.5	21	23,211,738	0.3	185
19	い ち ぢ く	99,248	0.4	13	65,135,757	0.8	656
20	お う と う	93,469	0.3	11	133,626,215	1.7	1,430
21	す も も	56,144	0.2	20	26,937,758	0.3	480
22	ぶ ん た ん	38,081	0.1	23	10,703,772	0.1	281

## (2) (果実)

数量 順位	品 目	数量(Kg)	比率(%)	金額 順位	金 額	比率(%)	平均単価
23	ぼ ん か ん	37,364	0.1	24	9,875,412	0.1	264
24	く り	26,042	0.1	22	11,019,586	0.1	423
25	ネーブルオレンジ	8,230	0.0	26	1,913,490	0.0	233
26	び わ	1,179	0.0	25	2,397,826	0.0	2,034
27	プ ル ー ン	279	0.0	27	134,406	0.0	482
1	そ の 他 柑 橘 類	1,726,233	6.4	1	657,072,098	8.5	381
2	その他熱帯亜熱帯果実	97,886	0.4	2	53,352,296	0.7	545
3	そ の 他 果 実	28,189	0.1	3	12,591,333	0.2	447
4	その他仁果核果類	1,769	0.0	4	847,476	0.0	479
5	その他穀果しょう果類	250	0.0	5	416,772	0.0	1,667
	果 実 計	27,016,052	100.0		7,759,461,593	100.0	287

## (3) (鳥卵・加工品)

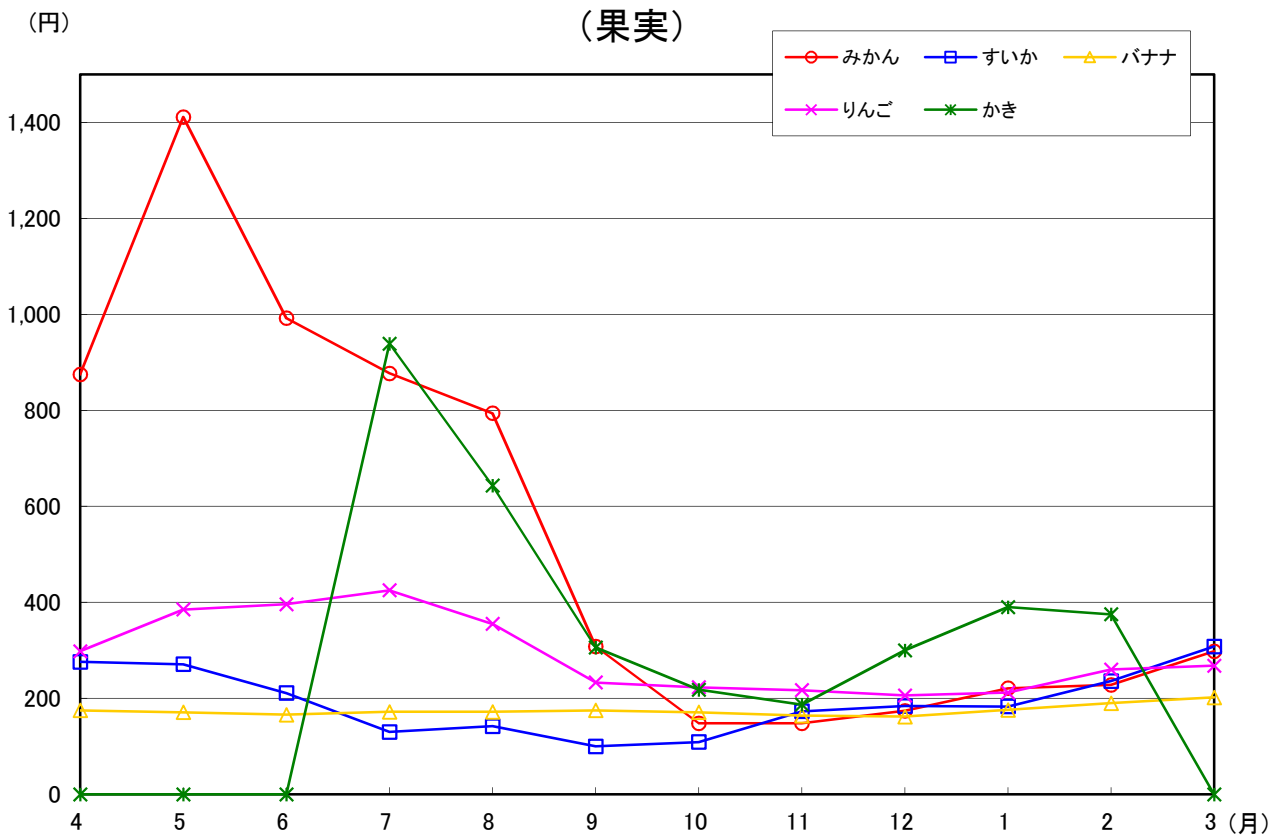
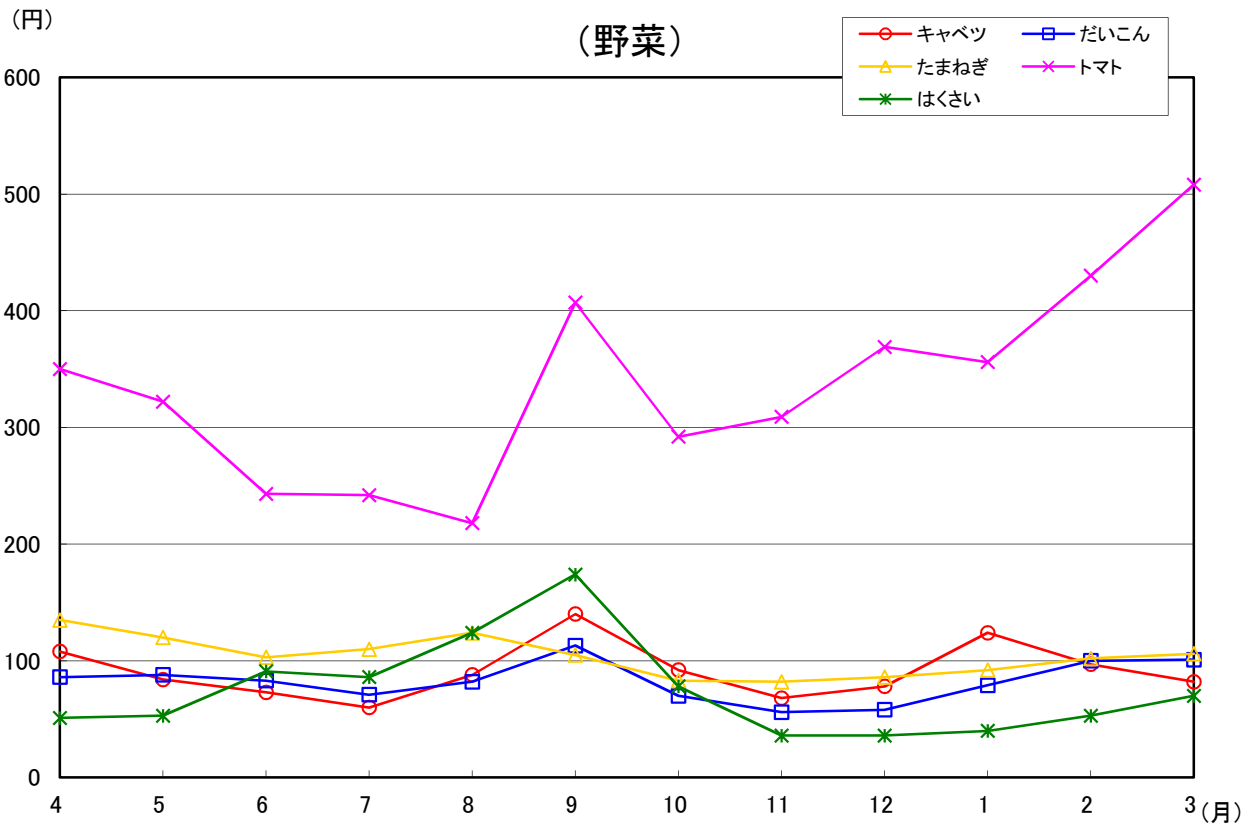
数量 順位	品 目	数量(Kg)	比率(%)	金額 順位	金 額	比率(%)	平均単価
1	も や し	377,628	43.9	3	41,320,157	15.1	109
2	鳥 卵 計	218,278	25.4	1	60,460,370	22.0	277
3	ほ し が き	37,731	4.4	2	59,225,536	21.6	1,570
4	こ ん に や く	36,995	4.3	6	9,402,832	3.4	254
5	つ け も の 計	23,867	2.8	4	16,212,557	5.9	679
6	か ん そ う い も	10,677	1.2	5	15,504,561	5.6	1,452
7	た け の こ 加 工 品	7,557	0.9	8	3,426,138	1.2	453
8	野 菜 水 煮	6,453	0.8	7	5,878,802	2.1	911
9	な っ と う	4,739	0.6	9	3,087,978	1.1	652
10	凍 豆 腐	1,528	0.2	10	2,239,596	0.8	1,466
11	切 干 だ い こ ん	775	0.1	12	1,242,508	0.5	1,603
12	い も が ら	522	0.1	11	1,887,633	0.7	3,616
13	干 し い た け	249	0.0	13	977,781	0.4	3,927
1	そ の 他 加 工 果 実	58,027	6.7	1	16,633,222	6.1	287
2	そ の 他 加 工 品	39,224	4.6	2	15,629,646	5.7	398
3	そ の 他 加 工 野 菜	27,170	3.2	3	13,861,569	5.0	510

(3) (鳥卵・加工品)

数量 順位	品 目	数量(K g)	比率(%)	金額 順位	金 額	比率(%)	平均単価
4	その他乾燥野菜	6,024	0.7	4	3,967,407	1.4	659
5	その他乾燥果実	2,648	0.3	5	3,579,241	1.3	1,352
	鳥卵・加工品計	860,092	100.0		274,537,534	100.0	319



# 5 主要品目月別平均単価推移図



## 6 種別・出荷地

種別・出荷地	計	4月	5月	6月	7月	8月
福島	9,252,739	480,077	584,420	625,233	927,128	1,637,881
合計	3,011,690,474	198,959,872	210,288,726	172,303,209	252,654,025	530,326,672
野菜	5,053,672	364,303	492,091	579,888	692,902	585,247
	1,531,162,419	115,228,364	153,862,453	150,032,780	172,663,363	169,645,537
果実	3,809,214	86,936	59,427	17,428	205,097	1,020,236
	1,353,848,017	76,976,641	48,991,705	16,321,167	73,860,844	354,627,116
鳥卵・加工品	389,853	28,838	32,902	27,917	29,129	32,398
	126,680,038	6,754,867	7,434,568	5,949,262	6,129,818	6,054,019
北海道	5,073,638	380,566	81,353	27,491	49,069	461,682
合計	595,148,029	47,325,179	9,953,889	8,171,540	15,890,712	74,507,615
野菜	5,027,531	380,551	81,294	27,430	47,321	442,088
	576,653,785	47,312,057	9,898,767	8,134,410	15,059,909	66,532,268
果実	45,378			0	1,654	19,532
	17,921,466			0	768,420	7,933,248
鳥卵・加工品	729	15	59	61	94	62
	572,778	13,122	55,122	37,130	62,383	42,099
青森	5,063,836	179,454	211,477	483,640	705,260	555,800
合計	1,078,745,002	64,765,613	84,148,920	97,414,154	130,763,025	92,487,826
野菜	3,292,195	26,477	34,665	367,575	551,597	466,268
	533,300,847	19,272,729	16,381,206	52,297,710	64,991,619	59,713,994
果実	1,744,832	152,484	175,650	112,665	152,673	87,720
	541,288,264	45,403,406	67,587,462	44,602,364	65,621,718	32,499,296
鳥卵・加工品	26,809	493	1,162	3,400	990	1,812
	4,155,891	89,478	180,252	514,080	149,688	274,536
岩手	1,297,932	1,642	973	72,258	310,380	270,658
合計	166,758,874	290,012	332,899	12,217,905	26,808,468	31,207,097
野菜	1,282,550	1,642	865	72,008	310,212	270,540
	161,525,744	290,012	276,912	12,052,287	26,716,646	31,148,280
果実	12,862					
	4,143,798					
鳥卵・加工品	2,520		108	250	168	118
	1,089,332		55,987	165,618	91,822	58,817
宮城	242,553	17,539	25,161	28,632	17,252	15,779
合計	143,906,437	9,720,054	11,368,384	10,120,961	8,067,313	9,494,384
野菜	233,120	17,474	25,130	28,626	17,252	15,764
	135,238,465	9,669,942	11,354,884	10,119,017	8,067,313	9,483,260
果実	9,375	65				
	8,623,476	50,112				
鳥卵・加工品	58		31	6		15
	44,496		13,500	1,944		11,124
秋田	22,799	235	44	1,258	7,644	12,641
合計	10,012,697	756,702	192,402	704,349	2,813,724	4,026,402
野菜	7,117	235	44	1,258	87	4,516
	5,179,751	756,702	192,402	704,349	94,176	1,913,004
果実	15,682				7,557	8,125
	4,832,946				2,719,548	2,113,398
山形	2,054,397	1,054	1,039	51,836	620,578	1,087,902
合計	504,929,788	1,397,088	4,428,972	73,166,185	158,526,823	184,179,278
野菜	32,562	168	104	432	1,914	9,676
	21,265,565	203,688	157,140	144,288	612,490	5,872,500
果実	2,020,520	111	710	51,259	618,634	1,078,211
	483,067,739	841,860	4,169,772	72,956,125	157,900,725	178,299,974
鳥卵・加工品	1,315	775	225	145	30	15
	596,484	351,540	102,060	65,772	13,608	6,804
茨城	7,611,536	697,804	778,030	964,737	539,082	381,825
合計	1,860,094,133	153,241,993	211,626,765	255,257,974	133,433,528	130,184,568
野菜	6,391,831	652,674	575,178	576,382	439,215	225,556
	1,290,273,759	120,479,740	117,679,248	133,409,940	101,062,669	75,290,997
果実	1,202,751	44,192	201,882	387,723	99,084	155,499
	550,952,899	32,040,145	93,204,448	121,362,314	31,591,936	54,231,779
鳥卵・加工品	16,954	938	970	632	783	770
	18,867,475	722,108	743,069	485,720	778,923	661,792

# 別・月別取扱高表

単位 上段：数量=kg  
下段：金額=円

9月	10月	11月	12月	1月	2月	3月
1,474,236 446,271,831	749,762 194,414,843	842,438 194,606,986	781,061 273,600,175	385,814 179,177,705	345,116 162,717,796	419,573 196,368,634
380,608 153,068,724	461,977 126,917,975	370,945 94,460,839	325,808 118,798,407	238,763 83,493,720	246,048 83,027,699	315,092 109,962,558
1,066,270 286,625,933	260,287 60,753,523	440,370 92,870,886	411,497 131,701,738	104,581 68,087,184	65,220 64,176,212	71,865 78,855,068
27,358 6,577,174	27,498 6,743,345	31,123 7,275,261	43,756 23,100,030	42,470 27,596,801	33,848 15,513,885	32,616 7,551,008
856,946 135,433,493	702,616 69,390,711	532,034 45,936,347	544,082 48,151,929	486,940 44,672,509	472,733 47,228,666	478,126 48,485,439
839,791 129,022,613	695,699 66,618,729	531,739 45,745,813	544,024 48,101,331	486,864 44,595,511	472,666 47,189,922	478,064 48,442,455
17,088 6,362,496	6,872 2,741,634	232 115,668				
67 48,384	45 30,348	63 74,866	58 50,598	76 76,998	67 38,744	62 42,984
770,743 129,073,420	845,359 117,093,874	366,305 68,922,720	171,799 57,660,335	173,899 56,961,467	260,564 80,650,692	339,536 98,802,956
667,859 100,383,058	717,019 83,612,320	259,926 38,964,855	77,101 31,703,789	33,412 22,183,463	46,476 23,830,885	43,820 19,965,219
98,360 28,044,414	126,490 33,175,472	104,249 29,592,972	91,494 25,435,663	139,837 34,679,724	212,586 56,592,116	290,624 78,053,657
4,524 645,948	1,850 306,082	2,130 364,893	3,204 520,883	650 98,280	1,502 227,691	5,092 784,080
384,961 62,615,035	209,360 21,854,475	24,671 3,228,747	8,402 4,005,990	4,291 1,563,624	5,418 1,556,204	4,918 1,078,418
372,099 58,471,237	209,321 21,832,605	24,204 3,065,067	7,783 3,861,270	4,070 1,455,408	5,090 1,382,886	4,716 973,134
12,862 4,143,798						
	39 21,870	467 163,680	619 144,720	221 108,216	328 173,318	202 105,284
25,590 15,670,897	35,159 15,695,669	18,293 13,443,659	17,035 15,364,609	12,268 10,906,377	14,262 12,158,706	15,583 11,895,424
25,590 15,670,897	31,809 14,980,169	18,293 13,443,659	17,031 15,352,729	11,322 9,624,698	11,700 8,678,665	13,129 8,793,232
	3,350 715,500			869 1,194,156	2,639 3,567,564	2,452 3,096,144
			4 11,880	77 87,523	-77 -87,523	2 6,048
251 339,120	468 266,998	24 55,523	30 111,834	36 167,249	60 229,014	108 349,380
251 339,120	468 266,998	24 55,523	30 111,834	36 167,249	60 229,014	108 349,380
131,834 25,659,072	46,188 14,856,427	64,582 19,012,620	45,853 21,398,009	3,245 1,771,956	181 254,394	105 278,964
9,764 6,576,616	8,247 5,412,259	1,642 1,069,975	180 404,384	149 278,867	181 254,394	105 278,964
122,040 19,068,848	37,926 9,437,364	62,860 17,906,357	45,673 20,993,625	3,096 1,493,089		
30 13,608	15 6,804	80 36,288				
405,477 135,053,826	508,332 107,085,908	655,633 109,615,837	958,469 171,366,329	695,217 149,787,233	507,737 140,339,498	519,193 163,100,674
297,371 99,824,990	459,061 89,927,268	622,444 90,766,653	935,853 132,913,832	667,909 117,260,255	475,878 101,550,363	464,310 110,107,804
107,341 34,479,216	48,462 16,275,892	31,602 16,919,127	18,349 32,991,007	24,793 29,433,238	29,977 36,442,651	53,847 51,981,146
765 749,620	809 882,748	1,587 1,930,057	4,267 5,461,490	2,515 3,093,740	1,882 2,346,484	1,036 1,011,724

種別・出荷地	計	4月	5月	6月	7月	8月
栃木	1,462,580	106,928	119,548	194,901	165,957	142,401
合計	718,342,811	69,579,994	66,572,133	45,464,979	37,909,744	43,568,249
野菜	804,432	30,916	43,705	173,161	147,576	115,525
	278,111,588	15,959,075	21,421,076	40,375,791	35,618,173	39,073,511
果実	413,155	57,107	55,348	4,226	153	7,260
	412,875,495	51,499,750	42,842,027	3,134,074	236,520	2,334,312
鳥卵・加工品	244,993	18,905	20,495	17,514	18,228	19,616
	27,355,728	2,121,169	2,309,030	1,955,114	2,055,051	2,160,426
群馬	1,077,675	21,898	45,150	69,103	199,326	269,519
合計	245,872,171	9,575,032	19,107,549	35,637,119	43,388,053	41,166,247
野菜	1,032,641	19,111	37,495	65,949	196,965	267,166
	232,485,863	8,811,536	16,738,904	34,820,626	42,774,847	40,562,895
果実	8,187	168	5,080	864		
	3,974,022	86,940	1,719,630	242,676		
鳥卵・加工品	36,847	2,619	2,575	2,290	2,361	2,353
	9,412,286	676,556	649,015	573,817	613,206	603,352
埼玉	162,814	3,289	2,389	1,906	8,591	96,670
合計	58,104,690	1,708,339	1,107,172	695,299	3,798,658	34,873,293
野菜	34,569	3,289	2,389	1,906	1,171	280
	13,321,626	1,708,339	1,107,172	695,299	399,250	209,613
果実	128,245				7,420	96,390
	44,783,064				3,399,408	34,663,680
千葉	9,096,675	896,804	1,647,864	2,146,932	1,076,715	131,102
合計	1,162,757,671	95,447,983	218,300,352	364,167,209	139,682,336	29,935,005
野菜	6,141,435	896,604	1,261,254	736,465	93,914	109,664
	615,927,872	95,381,455	114,768,518	60,160,656	18,999,168	28,150,516
果実	2,950,236		385,961	1,410,434	982,273	21,363
	544,584,157		102,706,596	303,987,168	120,290,454	1,721,412
鳥卵・加工品	5,004	200	649	33	528	75
	2,245,642	66,528	825,238	19,385	392,714	63,077
東京	10,842	1,282	1,237	853	1,098	1,180
合計	4,291,621	557,821	480,361	319,582	315,770	396,090
野菜	506	78	90	9	7	14
	521,920	70,578	53,708	13,770	11,070	31,644
鳥卵・加工品	10,336	1,204	1,147	844	1,091	1,166
	3,769,701	487,243	426,653	305,812	304,700	364,446
神奈川	239,693	130,339	23,808	158	1,825	230
合計	38,801,550	18,442,934	2,756,322	135,864	469,627	182,509
野菜	176,219	122,354	23,808	158	209	230
	22,230,462	15,196,994	2,756,322	135,864	144,979	182,509
果実	63,474	7,985			1,616	
	16,571,088	3,245,940			324,648	
新潟	1,349,109	42,809	38,843	109,097	290,417	60,334
合計	358,173,169	12,813,482	12,809,804	25,679,201	50,493,528	18,366,320
野菜	556,211	40,999	36,838	29,969	32,733	36,806
	211,621,875	12,167,803	12,118,562	9,764,018	11,963,122	14,460,265
果実	764,146			76,876	255,406	21,208
	133,340,737			15,120,648	37,678,148	3,089,750
鳥卵・加工品	28,752	1,810	2,005	2,252	2,278	2,320
	13,210,557	645,679	691,242	794,535	852,258	816,305
石川	14		10		2	
合計	8,273		5,940		972	
野菜	14		10		2	
	8,273		5,940		972	
山梨	405,191	2,454	2,631	93,860	123,149	79,978
合計	252,529,152	626,184	2,485,815	34,859,354	68,056,784	65,429,660
野菜	89,428	2,440	2,034	77,438	3,250	118
	25,793,964	555,768	878,256	22,399,373	641,304	37,044
果実	311,627	14	585	15,922	119,899	79,800
	218,369,896	70,416	1,601,532	12,297,981	67,415,480	65,360,216
鳥卵・加工品	4,136		12	500		60
	8,365,292		6,027	162,000		32,400

9月	10月	11月	12月	1月	2月	3月
125,797	87,843	93,319	70,918	120,078	117,198	117,692
40,833,814	21,986,023	43,807,385	69,231,997	93,839,055	93,444,329	92,105,109
87,563	59,422	42,735	13,707	27,189	31,993	30,940
34,716,416	17,281,426	14,154,641	7,937,213	16,413,964	18,227,484	16,932,818
16,180	6,041	29,274	34,571	72,645	65,137	65,213
3,657,312	2,223,828	27,309,864	58,718,176	75,160,979	72,990,696	72,767,957
22,054	22,380	21,310	22,640	20,244	20,068	21,539
2,460,086	2,480,769	2,342,880	2,576,608	2,264,112	2,226,149	2,404,334
250,394	160,135	11,194	17,674	8,836	11,426	13,020
43,790,760	20,725,453	4,800,664	9,877,001	5,154,551	6,389,550	6,260,192
247,376	156,444	7,368	12,282	5,734	7,646	9,105
43,011,162	19,774,168	3,843,396	8,458,150	4,359,756	4,350,829	4,979,594
				22	980	1,073
				32,508	1,330,020	562,248
3,018	3,691	3,826	5,392	3,080	2,800	2,842
779,598	951,285	957,268	1,418,851	762,287	708,701	718,350
26,407	4,381	5,985	4,570	1,551	3,961	3,114
7,494,217	1,266,934	2,047,895	1,715,905	669,816	1,258,362	1,468,800
1,972	4,381	5,985	4,570	1,551	3,961	3,114
774,241	1,266,934	2,047,895	1,715,905	669,816	1,258,362	1,468,800
24,435						
6,719,976						
146,575	165,469	464,990	663,852	436,177	511,755	808,440
24,702,150	17,950,253	35,138,869	55,109,766	47,906,733	55,203,136	79,213,879
43,453	117,151	464,990	663,672	435,950	509,899	808,419
13,957,888	12,884,847	35,138,869	55,019,046	47,486,246	54,779,657	79,201,006
102,236	47,762			207		
10,518,552	4,950,288			409,687		
886	556		180	20	1,856	21
225,710	115,118		90,720	10,800	423,479	12,873
1,053	691	643	689	342	545	1,229
427,064	271,179	249,686	251,544	177,423	265,280	579,821
39	29	35	92	35	30	48
65,221	34,560	35,964	59,281	62,316	35,100	48,708
1,014	662	608	597	307	515	1,181
361,843	236,619	213,722	192,263	115,107	230,180	531,113
565	220	4,435	9,325	14,002	31,795	22,991
225,018	171,418	486,378	948,035	2,043,792	6,339,708	6,599,945
565	220	4,435	9,325	4,486	1,241	9,188
225,018	171,418	486,378	948,035	517,536	219,456	1,245,953
				9,516	30,554	13,803
				1,526,256	6,120,252	5,353,992
43,308	204,359	331,724	69,215	60,464	53,821	44,718
20,202,286	52,659,767	72,728,440	31,198,922	25,600,290	20,824,292	14,796,837
39,664	54,057	67,832	64,740	58,574	51,746	42,253
18,232,841	21,129,003	24,748,886	27,745,517	25,080,247	20,201,673	14,009,938
1,310	147,994	260,931	421			
883,547	30,438,937	45,749,115	380,592			
2,334	2,308	2,961	4,054	1,890	2,075	2,465
1,085,898	1,091,827	2,230,439	3,072,813	520,043	622,619	786,899
	2					
	1,361					
	2					
	1,361					
77,894	17,784	1,458	2,545	1,408	1,000	1,030
60,261,624	11,199,783	854,172	6,213,510	1,930,230	299,754	312,282
501	963	176	190	288	1,000	1,030
176,472	289,429	54,162	57,618	92,502	299,754	312,282
77,393	16,770	1,244				
60,085,152	10,804,341	734,778				
	51	38	2,355	1,120		
	106,013	65,232	6,155,892	1,837,728		

種別・出荷地	計	4月	5月	6月	7月	8月
長野	483,480	5,991	26,092	89,036	128,875	82,263
合計	128,714,855	3,350,745	7,801,661	15,954,395	19,283,337	21,450,695
野菜	477,586	5,951	25,976	88,898	128,685	81,696
	122,157,123	3,297,825	7,636,308	15,744,972	19,035,715	20,473,187
果実	3,359		25	27	144	492
	2,774,466		77,760	77,598	188,568	901,044
鳥卵・加工品	2,535	40	91	111	46	75
	3,783,266	52,920	87,593	131,825	59,054	76,464
岐阜	247,018			4		380
合計	49,200,210			3,186		141,048
野菜	428			4		380
	166,536			3,186		141,048
果実	246,590					
	49,033,674					
静岡	224,218	24,125	37,024	3,406	2,913	1,091
合計	77,097,395	10,488,729	13,062,936	2,536,132	2,164,817	1,616,922
野菜	110,173	23,257	18,986	2,928	2,068	245
	46,468,703	9,032,457	8,200,290	1,868,314	1,219,277	520,182
果実	114,001	863	18,031	477	838	846
	30,486,456	1,440,720	4,840,344	663,660	921,996	1,096,740
鳥卵・加工品	44	5	7	1	7	
	142,236	15,552	22,302	4,158	23,544	
愛知	1,597,352	213,332	41,305	23,123	49,059	76,961
合計	440,491,261	38,117,894	17,861,956	25,797,376	46,029,810	59,951,209
野菜	989,623	201,102	34,813	2,324	2,830	1,132
	200,282,910	30,090,362	10,442,680	4,535,567	5,098,674	5,507,545
果実	606,934	12,171	6,283	20,763	46,164	75,785
	239,563,807	7,964,028	7,332,228	21,234,593	40,868,496	54,410,400
鳥卵・加工品	795	59	209	36	65	44
	644,544	63,504	87,048	27,216	62,640	33,264
三重	361	268	1		5	1
合計	254,017	89,964	1,080		5,789	10,109
野菜	361	268	1		5	1
	254,017	89,964	1,080		5,789	10,109
京都	889	20	77	38	137	57
合計	1,060,787	18,792	45,738	60,480	153,263	52,704
野菜	889	20	77	38	137	57
	1,060,787	18,792	45,738	60,480	153,263	52,704
大阪	262	62	71	44	47	23
合計	241,812	88,668	51,624	39,204	27,648	19,008
野菜	201	41	53	37	47	17
	163,404	61,452	28,620	30,456	27,648	11,556
鳥卵・加工品	61	21	18	7		6
	78,408	27,216	23,004	8,748		7,452
兵庫	127,883	23,745	3,046		2,020	1,075
合計	35,594,856	4,753,296	600,696		296,460	180,414
野菜	127,883	23,745	3,046		2,020	1,075
	35,594,856	4,753,296	600,696		296,460	180,414
奈良	369,499	7	114	150	988	5,539
合計	94,526,458	17,172	65,232	78,300	877,457	3,558,005
野菜	413	7	114	150	132	9
	239,652	17,172	65,232	78,300	73,332	4,320
果実	369,086				856	5,530
	94,286,806				804,125	3,553,685
和歌山	2,264,696	62,387	4,395	63,176	5,112	2,688
合計	532,371,980	11,660,144	2,553,552	22,364,749	1,181,952	1,335,463
野菜	74,659	120	3,071	60,301	5,027	2,448
	26,727,721	151,200	2,110,860	20,627,244	1,115,316	1,160,827
果実	2,187,011	60,940	1,290	2,845		
	504,203,237	11,110,208	418,392	1,729,081		
鳥卵・加工品	3,026	1,327	34	30	85	240
	1,441,022	398,736	24,300	8,424	66,636	174,636

9月	10月	11月	12月	1月	2月	3月
76,035	39,736	10,787	6,434	6,084	5,284	6,863
24,955,235	10,910,450	6,518,540	6,175,935	5,186,218	3,406,356	3,721,288
74,786	38,361	10,373	5,362	5,504	5,220	6,774
24,125,925	10,414,190	5,970,764	4,450,527	4,072,846	3,314,232	3,620,632
966	1,235	350	120			
598,320	345,924	479,844	105,408			
283	140	64	952	580	64	89
230,990	150,336	67,932	1,620,000	1,113,372	92,124	100,656
51,588	69,948	116,440	8,618	40		
9,588,348	16,042,806	21,821,724	1,583,658	19,440		
	2	2		40		
	1,080	1,782		19,440		
51,588	69,946	116,438	8,618			
9,588,348	16,041,726	21,819,942	1,583,658			
925	962	16,639	48,136	27,968	44,134	16,895
1,436,162	1,265,544	2,973,575	10,773,951	10,419,720	12,157,182	8,201,725
456	608	2,722	15,808	13,872	15,633	13,590
729,626	610,416	1,199,243	5,975,511	6,438,516	5,297,670	5,377,201
467	349	13,912	32,327	14,087	28,499	3,305
701,352	638,496	1,759,320	4,794,120	3,952,584	6,852,600	2,824,524
2	5	5	1	9	2	
5,184	16,632	15,012	4,320	28,620	6,912	
34,922	15,913	30,506	100,656	414,984	399,388	197,203
27,014,534	10,394,142	8,956,213	24,454,274	77,396,393	67,375,080	37,142,380
1,399	2,056	12,897	57,449	248,132	248,866	176,623
4,563,494	3,369,412	5,913,529	18,581,342	41,807,477	38,129,328	32,243,500
33,467	13,805	17,549	42,723	167,207	150,467	20,550
22,397,904	6,973,538	2,981,124	5,692,572	35,642,052	29,190,672	4,876,200
56	52	60	484	-355	55	30
53,136	51,192	61,560	180,360	-53,136	55,080	22,680
0		10	63	10	3	
778		15,876	97,264	19,095	14,062	
0		10	63	10	3	
778		15,876	97,264	19,095	14,062	
25	96	112	137	69	73	48
38,480	127,646	140,518	248,487	60,836	68,159	45,684
25	96	112	137	69	73	48
38,480	127,646	140,518	248,487	60,836	68,159	45,684
15						
15,660						
6						
3,672						
9						
11,988						
	232	4,120	13,540	25,970	21,770	32,365
	27,972	765,180	4,484,268	8,767,872	6,843,366	8,875,332
	232	4,120	13,540	25,970	21,770	32,365
	27,972	765,180	4,484,268	8,767,872	6,843,366	8,875,332
17,833	83,274	97,893	163,021	680		
5,359,650	14,517,792	21,157,794	48,661,668	233,388		
			1			
			1,296			
17,833	83,274	97,893	163,020	680		
5,359,650	14,517,792	21,157,794	48,660,372	233,388		
254,609	570,187	288,691	582,065	222,407	147,207	61,772
84,687,498	125,263,908	49,263,336	123,314,508	57,951,655	37,897,059	14,898,156
1,776	368	48			1,500	
1,073,142	228,528	29,592			231,012	
252,383	569,129	288,643	581,923	222,400	145,703	61,755
83,500,740	124,783,200	49,233,744	123,010,488	57,922,711	37,649,847	14,844,826
450	690		142	7	4	17
113,616	252,180		304,020	28,944	16,200	53,330

種別・出荷地	計	4月	5月	6月	7月	8月
鳥取	3,145			35		550
合計	1,030,752			20,412		253,044
野菜	35			35		
	20,412			20,412		
果実	3,110					550
	1,010,340					253,044
島根	291			240	48	
合計	434,646			359,856	60,048	
野菜	3			0		
	14,742			0		
果実	288			240	48	
	419,904			359,856	60,048	
岡山	955	88	71	92	174	86
合計	719,934	74,920	61,722	72,792	133,532	114,044
野菜	913	88	71	92	150	68
	589,470	74,920	61,722	72,792	65,276	51,836
果実	42				24	18
	130,464				68,256	62,208
広島	3,094			100		
合計	821,988			81,000		
野菜	14					
	14,580					
果実	3,080			100		
	807,408			81,000		
徳島	234,341	91,968	84,664	1,894	544	1,550
合計	43,967,826	14,506,226	14,349,199	653,103	314,032	678,640
野菜	234,338	91,968	84,664	1,894	544	1,550
	43,949,034	14,506,226	14,349,199	653,103	314,032	678,640
果実	3					
	18,792					
香川	76,057	7,558	4,630	250	180	
合計	35,430,469	3,276,223	4,516,668	157,572	200,340	
野菜	75,957	7,558	4,630	150	180	
	35,366,317	3,276,223	4,516,668	93,420	200,340	
果実	100			100		
	64,152			64,152		
愛媛	590,960	74,594	10,725	5,659	615	2,392
合計	162,990,660	22,934,205	3,803,749	3,135,010	165,050	854,606
野菜	6,256		568			
	3,177,414		358,776			
果実	571,145	74,074	9,570	110		
	154,339,571	22,715,748	3,202,308	34,128		
鳥卵・加工品	13,559	520	587	5,549	615	2,392
	5,473,675	218,457	242,665	3,100,882	165,050	854,606
高知	320,745	82,347	61,039	31,286	12,277	6,037
合計	163,800,230	31,058,490	24,384,143	14,313,487	12,138,131	7,835,432
野菜	312,924	81,062	60,476	30,776	11,742	5,892
	155,071,130	29,356,734	23,729,555	13,829,323	11,739,179	7,711,232
果実	7,821	1,285	563	510	535	145
	8,729,100	1,701,756	654,588	484,164	398,952	124,200
福岡	107,652	17,556	2,470	2,339	1,841	3,686
合計	44,628,985	5,730,059	1,151,170	1,363,123	976,517	1,796,959
野菜	34,456	17,445	2,339	2,084	66	67
	14,885,391	5,684,417	1,085,636	1,255,402	181,040	234,424
果実	70,825	15		50	1,665	3,460
	28,786,255	13,500		37,800	756,864	1,489,536
鳥卵・加工品	2,371	96	131	205	110	159
	957,339	32,142	65,534	69,921	38,613	72,999
佐賀	2,542,192	184,297	233,137	162,517	77,911	118,514
合計	502,839,029	27,475,854	29,366,874	30,448,644	21,957,241	30,033,515
野菜	732,468	157,131	229,673	148,390	63,446	104,853
	92,804,438	19,065,861	27,908,874	15,808,338	7,722,972	16,328,358
果実	1,809,724	27,166	3,464	14,127	14,465	13,661
	410,034,591	8,409,993	1,458,000	14,640,306	14,234,269	13,705,157



9月	10月	11月	12月	1月	2月	3月
2,070	490					
661,932	95,364					
2,070	490					
661,932	95,364					
						3
						14,742
						3
						14,742
69	135	183	20	9	5	23
54,918	63,914	56,840	35,315	17,474	10,044	24,419
69	135	183	20	9	5	23
54,918	63,914	56,840	35,315	17,474	10,044	24,419
	6	4	4	400		2,580
	3,888	5,119	5,573	161,784		564,624
	6	4	4			
	3,888	5,119	5,573			
				400		2,580
				161,784		564,624
1,152	2,044	1,962	3,021	5,036	13,785	26,721
656,597	1,211,781	1,330,970	1,806,850	1,393,686	2,602,768	4,463,974
1,152	2,044	1,962	3,021	5,033	13,785	26,721
656,597	1,211,781	1,330,970	1,806,850	1,374,894	2,602,768	4,463,974
				3		
				18,792		
		1,721	8,125	19,350	19,324	14,919
		429,300	3,594,888	7,574,634	8,428,428	7,252,416
		1,721	8,125	19,350	19,324	14,919
		429,300	3,594,888	7,574,634	8,428,428	7,252,416
361	35,761	68,970	71,494	58,972	121,432	139,985
75,898	4,374,950	12,221,976	21,528,990	18,615,290	32,817,896	42,463,040
	300	1,244	2,744	1,400		
	107,892	831,816	1,301,778	577,152		
	33,010	66,938	68,662	57,572	121,432	139,777
	3,716,064	11,296,584	20,209,068	18,038,138	32,817,896	42,309,637
361	2,451	788	88			208
75,898	550,994	93,576	18,144			153,403
865	14,198	19,631	26,843	23,841	20,790	21,591
1,330,182	5,112,385	9,066,816	19,860,142	13,889,156	12,445,326	12,366,540
865	14,198	19,362	26,413	22,486	19,683	19,969
1,330,182	5,112,385	8,776,296	19,178,662	12,452,540	11,066,058	10,788,984
		269	430	1,355	1,107	1,622
		290,520	681,480	1,436,616	1,379,268	1,577,556
306	525	1,056	12,454	35,317	26,497	3,605
303,727	415,112	753,203	4,802,950	14,787,836	10,655,543	1,892,786
207	195	345	1,322	2,319	5,154	2,913
269,577	247,601	322,681	878,974	1,111,666	2,215,493	1,398,480
	84	450	10,623	32,832	21,126	520
	80,352	300,240	3,690,295	13,602,924	8,379,612	435,132
99	246	261	509	166	217	172
34,150	87,159	130,282	233,681	73,246	60,438	59,174
11,603	424,934	391,877	368,002	178,019	197,182	194,199
2,539,512	52,061,886	52,459,574	53,065,217	52,047,306	73,688,292	77,695,114
865	545	208	28	86	1,114	26,129
110,592	298,674	122,526	41,969	144,666	363,042	4,888,566
10,738	424,389	391,669	367,974	177,933	196,068	168,070
2,428,920	51,763,212	52,337,048	53,023,248	51,902,640	73,325,250	72,806,548

種別・出荷地	計	4月	5月	6月	7月	8月
長崎	863,910	31,734	56,399	76,697	11,824	21
合計	176,794,292	15,070,547	10,173,955	24,045,498	10,223,550	8,424
野菜	193,187	8,118	54,319	62,119	1,790	21
	40,930,120	3,465,083	7,820,463	11,061,144	2,359,692	8,424
果実	670,033	23,496	2,064	14,562	9,935	
	135,453,610	11,476,512	2,339,182	12,970,044	7,764,228	
鳥卵・加工品	690	120	16	16	99	
	410,562	128,952	14,310	14,310	99,630	
熊本	4,510,306	825,585	609,945	196,663	15,383	7,436
合計	1,559,486,595	268,494,334	225,279,360	68,244,974	8,127,837	6,098,479
野菜	1,307,917	197,937	242,439	129,500	11,819	6,366
	623,252,884	81,016,907	90,203,145	41,627,445	6,417,522	5,508,540
果実	3,193,654	626,088	366,546	65,585	2,214	830
	933,563,404	187,132,043	134,864,319	26,257,500	1,412,251	534,211
鳥卵・加工品	8,735	1,560	960	1,578	1,350	240
	2,670,307	345,384	211,896	360,029	298,064	55,728
大分	260,203	39,944	8,299	17,034	14,344	21,937
合計	119,645,348	11,843,097	12,797,417	17,452,282	11,961,723	17,002,520
野菜	4,069		3	4	137	3,183
	4,048,693		8,316	4,774	96,552	3,287,196
果実	255,389	39,943	8,296	17,030	14,207	18,054
	114,799,076	11,840,127	12,789,101	17,447,508	11,865,171	13,527,324
鳥卵・加工品	745	1				700
	797,579	2,970				188,000
宮崎	172,452	2,846	10,426	21,139	6,837	4,740
合計	93,489,881	3,116,782	7,197,335	8,439,513	3,770,814	2,604,933
野菜	162,532	2,171	9,639	20,870	6,480	4,655
	82,843,349	1,250,596	4,375,943	7,694,475	3,142,794	2,479,005
果実	9,555	647	760	239	318	62
	9,889,560	1,805,706	2,762,640	681,102	543,348	75,816
鳥卵・加工品	365	28	27	30	39	23
	756,972	60,480	58,752	63,936	84,672	50,112
鹿児島	110,349	21,436	9,058	2,756	10,803	9,265
合計	61,521,887	6,973,895	3,364,146	2,532,816	8,493,228	8,589,780
野菜	104,963	21,436	8,940	2,698	10,723	9,248
	60,789,150	6,973,895	3,325,266	2,497,284	8,432,964	8,587,944
果実	4,922		18	15	39	
	646,650		28,080	26,352	51,516	
鳥卵・加工品	464		100	43	41	17
	86,087		10,800	9,180	8,748	1,836
沖縄	4,190	566	721	196	338	26
合計	3,754,374	476,883	399,384	243,606	295,478	150,961
野菜	3,731	479	627	27	229	26
	3,326,132	403,206	331,322	64,542	188,039	150,961
果実	459	87	94	169	109	
	428,242	73,677	68,062	179,064	107,439	
アメリカ	363,562	57,780	63,010	47,441	25,167	14,109
合計	121,936,302	15,628,188	17,795,974	14,369,486	9,560,868	6,235,942
野菜	53,313	4,993	4,440	3,949	3,943	4,469
	16,184,884	1,532,509	1,378,081	1,209,655	1,241,471	1,184,858
果実	308,890	52,679	58,510	43,492	20,886	9,538
	104,671,730	13,922,792	16,355,685	13,159,831	8,186,453	5,018,684
鳥卵・加工品	1,359	108	60		338	102
	1,079,688	172,887	62,208		132,944	32,400
メキシコ	204,333	13,932	22,705	13,750	5,665	10,695
合計	71,055,832	6,402,472	8,097,278	5,310,371	3,268,652	5,359,327
野菜	106,974	4,729	14,339	4,940		
	30,199,531	1,438,289	3,360,582	1,017,846		
果実	97,359	9,203	8,366	8,810	5,665	10,695
	40,856,301	4,964,183	4,736,696	4,292,525	3,268,652	5,359,327
カナダ	309					
合計	2,130,192					
野菜	309					
	2,130,192					

9月	10月	11月	12月	1月	2月	3月
423	143,151	139,693	196,006	126,832	58,045	23,085
139,320	17,223,840	22,859,982	30,732,804	26,580,096	8,758,962	10,977,314
	21	124	830	15,810	34,205	15,830
	36,720	172,530	175,122	2,078,460	5,072,220	8,680,262
	143,130	139,553	195,176	111,022	23,840	7,255
	17,187,120	22,673,412	30,557,682	24,501,636	3,686,742	2,297,052
423		16				
139,320		14,040				
156,696	504,401	434,461	574,831	257,924	397,694	529,287
42,252,387	109,358,511	116,869,651	181,983,099	121,153,297	181,658,009	229,966,657
4,116	48,053	130,733	175,572	125,316	102,219	133,847
4,266,465	27,943,413	66,091,711	83,996,848	63,505,446	63,465,671	89,209,771
152,160	456,274	303,095	398,599	132,608	294,245	395,410
37,892,934	81,293,274	50,018,634	97,840,127	57,647,851	117,920,016	140,750,244
420	74	633	660		1,230	30
92,988	121,824	759,306	146,124		272,322	6,642
12,044	31,784	8,486	39,997	21,769	16,477	28,088
7,194,415	3,127,151	2,173,910	16,209,493	5,375,376	4,210,920	10,297,044
288	240	63	28	114	6	3
161,082	133,596	44,744	13,921	285,876	9,504	3,132
11,737	31,544	8,423	39,944	21,655	16,471	28,085
6,944,638	2,993,555	2,129,166	15,677,658	5,089,500	4,201,416	10,293,912
19			25			
88,695			517,914			
12,852	5,245	16,721	40,008	31,000	16,262	4,376
5,529,012	2,475,981	9,209,803	24,474,097	15,509,479	8,471,221	2,690,911
11,814	5,219	16,311	38,339	28,193	15,854	2,987
5,184,708	2,418,957	8,792,113	23,416,831	14,238,481	8,137,447	1,711,999
1,000		383	1,632	2,780	381	1,353
261,360		364,986	983,826	1,230,768	278,856	901,152
38	26	27	37	27	27	36
82,944	57,024	52,704	73,440	40,230	54,918	77,760
4,402	979	2,487	7,572	6,504	12,580	22,507
3,195,774	787,644	2,104,456	6,949,778	3,764,718	5,581,710	9,183,942
4,352	979	2,480	7,466	6,484	10,610	19,547
3,189,780	787,644	2,103,246	6,926,288	3,760,398	5,331,690	8,872,751
					1,930	2,920
					241,380	299,322
50		7	106	20	40	40
5,994		1,210	23,490	4,320	8,640	11,869
11	19	115	452	516	575	655
73,915	80,449	213,600	387,441	395,854	425,229	611,574
11	19	115	452	516	575	655
73,915	80,449	213,600	387,441	395,854	425,229	611,574
10,371	8,006	9,572	32,722	24,102	28,665	42,617
6,789,033	6,014,243	4,205,600	10,355,460	7,638,646	9,646,742	13,696,120
7,807	4,276	3,849	5,159	3,634	4,104	2,690
2,745,728	1,382,789	1,136,429	1,413,094	1,001,312	1,329,847	629,111
2,432	3,692	5,628	27,278	20,468	24,561	39,726
3,884,783	4,574,758	2,986,724	8,761,791	6,637,334	8,316,895	12,866,000
132	38	95	285			201
158,522	56,696	82,447	180,575			201,009
7,814	7,525	14,685	33,549	40,369	11,717	21,927
3,059,998	3,289,216	4,800,978	11,475,584	10,500,354	4,302,870	5,188,732
		4,150	29,569	35,998	10,489	2,760
		1,256,742	9,655,956	8,281,224	3,397,464	1,791,428
7,814	7,525	10,535	3,980	4,371	1,228	19,167
3,059,998	3,289,216	3,544,236	1,819,628	2,219,130	905,406	3,397,304
24	285					
207,900	1,922,292					
24	285					
207,900	1,922,292					

種別・出荷地	計	4月	5月	6月	7月	8月
チリ	73,368	4,134	5,961	4,002	8,194	12,767
合計	26,400,969	1,631,156	2,022,619	1,503,900	2,939,047	4,456,998
果実	73,368	4,134	5,961	4,002	8,194	12,767
	26,400,969	1,631,156	2,022,619	1,503,900	2,939,047	4,456,998
ペルー	15					
合計	21,816					
野菜	5					
	7,776					
果実	10					
	14,040					
合計	555				40	
	445,394				20,218	
果実	555				40	
	445,394				20,218	
フィリピン	2,629,350	242,657	270,999	265,435	249,505	212,441
合計	470,573,766	43,574,881	48,341,094	45,738,626	44,193,970	36,738,315
野菜	15,742	1,644	2,652	2,676	1,392	
	9,960,017	1,019,088	1,596,456	1,573,560	841,968	
果実	2,613,573	241,011	268,347	262,759	248,095	212,441
	460,548,225	42,553,179	46,744,638	44,165,066	43,320,898	36,738,315
鳥卵・加工品	35	2			18	
	65,524	2,614			31,104	
ベトナム	4,665	645	685	280	315	345
合計	2,528,442	366,282	363,485	164,700	181,224	146,437
果実	4,665	645	685	280	315	345
	2,528,442	366,282	363,485	164,700	181,224	146,437
インドネシア	100					
合計	23,760					
果実	100					
	23,760					
台湾	17,406	5,678	1,073	1,448	1,023	931
合計	4,940,901	1,055,224	375,472	574,711	293,058	163,296
野菜	5,580	4,630	241	503	176	21
	1,016,505	687,052	98,992	158,587	51,570	4,536
果実	11,826	1,048	832	945	847	910
	3,924,396	368,172	276,480	416,124	241,488	158,760
韓国	20,522	2,260	3,225	3,775	5,026	588
合計	11,722,840	1,433,268	1,926,882	2,097,002	2,406,448	222,394
野菜	20,522	2,260	3,225	3,775	5,026	588
	11,722,840	1,433,268	1,926,882	2,097,002	2,406,448	222,394
中国	172,616	22,135	16,879	13,372	14,556	14,741
合計	66,357,553	7,483,035	5,481,208	4,846,656	5,027,657	5,672,492
野菜	146,666	19,131	14,690	11,298	12,895	12,885
	47,840,104	5,225,097	3,804,594	3,473,917	3,821,507	4,391,291
果実	131		32	60		
	147,420		18,576	64,044		
鳥卵・加工品	25,819	3,004	2,157	2,014	1,661	1,856
	18,370,029	2,257,938	1,658,038	1,308,695	1,206,150	1,281,201
オマーン	606	26				
合計	448,859	11,232				
野菜	606	26				
	448,859	11,232				
タイ	7,204	795	1,019	714	95	70
合計	4,201,530	709,686	1,032,093	693,767	115,848	91,407
野菜	1,484	32	52	53	78	68
	813,518	48,058	76,110	66,341	96,926	89,679
果実	2,355	620	944	653	5	
	2,294,696	615,112	935,388	621,756	5,616	
鳥卵・加工品	3,365	143	23	8	12	2
	1,093,316	46,516	20,595	5,670	13,306	1,728

9月	10月	11月	12月	1月	2月	3月
11,390	12,507	9,446	1,348	33	759	2,827
3,764,081	4,288,660	2,962,575	908,885	90,072	523,368	1,309,608
11,390	12,507	9,446	1,348	33	759	2,827
3,764,081	4,288,660	2,962,575	908,885	90,072	523,368	1,309,608
				10		5
				14,040		7,776
						5
						7,776
				10		
				14,040		
104	152	144	85		20	10
86,974	119,113	128,952	64,163		17,820	8,154
104	152	144	85		20	10
86,974	119,113	128,952	64,163		17,820	8,154
217,761	204,243	186,858	182,632	191,472	174,179	231,168
38,560,510	36,114,128	32,104,723	31,159,706	34,817,401	33,972,891	45,257,521
172	958	1,116	1,118	1,218	1,300	1,496
92,880	599,184	724,788	783,432	868,534	836,611	1,023,516
217,579	203,285	185,742	181,514	190,254	172,879	229,667
38,456,398	35,514,944	31,379,935	30,376,274	33,948,867	33,136,280	44,213,431
10						5
11,232						20,574
210	275	325	385	320	395	485
112,212	161,514	178,254	212,814	156,924	209,412	275,184
210	275	325	385	320	395	485
112,212	161,514	178,254	212,814	156,924	209,412	275,184
			100			
			23,760			
			100			
			23,760			
7			1	1		7,244
11,448			2,160	2,160		2,463,372
7			1	1		
11,448			2,160	2,160		
						7,244
						2,463,372
		708	1,595	1,155	1,105	1,085
		431,352	997,380	884,304	729,864	593,946
		708	1,595	1,155	1,105	1,085
		431,352	997,380	884,304	729,864	593,946
13,595	11,687	10,505	13,980	12,899	14,411	13,856
6,172,616	5,094,431	4,734,611	6,338,529	5,038,143	4,899,700	5,568,475
11,369	9,758	8,475	11,122	10,873	12,296	11,874
4,547,405	3,662,032	3,221,126	4,255,556	3,806,260	3,517,328	4,113,991
29	10					
47,520	17,280					
2,197	1,919	2,030	2,858	2,026	2,115	1,982
1,577,691	1,415,119	1,513,485	2,082,973	1,231,883	1,382,372	1,454,484
			120	156	172	132
			100,548	123,120	121,565	92,394
			120	156	172	132
			100,548	123,120	121,565	92,394
121	243	786	1,594	113	782	872
95,741	141,769	286,319	551,673	67,749	212,328	203,150
34	73	21	23	16	416	618
59,021	88,633	40,079	42,626	29,301	80,050	96,694
10		5	25	10	30	53
9,720		4,536	11,880	10,368	31,752	48,568
77	170	760	1,546	87	336	201
27,000	53,136	241,704	497,167	28,080	100,526	57,888

種別・出荷地	計	4月	5月	6月	7月	8月
ニュージーランド	198,498	41,095	45,737	10,924	8,996	9,654
合計	54,155,295	7,786,962	8,926,416	4,699,836	3,484,620	3,052,728
野菜	162,161	38,336	40,522	4,322	4,031	4,462
果実	33,910,501	6,055,722	5,897,772	828,360	659,340	738,018
オーストラリア	36,337	2,759	5,215	6,602	4,965	5,192
合計	20,244,794	1,731,240	3,028,644	3,871,476	2,825,280	2,314,710
野菜	26,988	22	42	21	15	555
合計	10,884,596	34,452	65,232	31,968	21,978	205,416
野菜	4,117	22	42	21	15	5
果実	5,127,570	34,452	65,232	31,968	21,978	7,452
トンガ	22,871					550
合計	5,757,026					197,964
野菜	250					
合計	67,500					
野菜	250					
合計	67,500					
ニューカレドニア	9,860					
合計	2,591,352					
野菜	9,860					
合計	2,591,352					
合計	253		22	22	32	22
合計	415,692		35,640	35,640	55,512	35,640
野菜	1					
合計	648					
果実	242		22	22	22	22
合計	395,172		35,640	35,640	35,640	35,640
鳥卵・加工品	10				10	
合計	19,872				19,872	
合計	8					
合計	17,820					
野菜	8					
合計	17,820					
合計	87					
合計	420,120					
野菜	87					
合計	420,120					
ベルギー	1,384	118	119	84	106	58
合計	1,585,537	119,718	119,232	108,648	126,144	113,400
野菜	1,384	118	119	84	106	58
合計	1,585,537	119,718	119,232	108,648	126,144	113,400
オランダ	15,588	1,591	1,980	2,032	1,718	2,339
合計	11,845,464	1,252,756	1,563,872	1,563,608	1,338,109	1,707,760
野菜	15,588	1,591	1,980	2,032	1,718	2,339
合計	11,845,464	1,252,756	1,563,872	1,563,608	1,338,109	1,707,760
フランス	186	20	10	12	9	
合計	201,636	20,088	14,040	19,494	9,720	
野菜	186	20	10	12	9	
合計	201,636	20,088	14,040	19,494	9,720	
イスラエル	2,954	1,050				
合計	613,802	249,523				
果実	2,954	1,050				
合計	613,802	249,523				
スペイン	6					
合計	9,720					
野菜	6					
合計	9,720					
合計	2,106					
合計	371,468					
果実	2,106					
合計	371,468					
南アフリカ	211,913			18,921	37,396	40,953
合計	31,577,329			3,095,625	6,063,545	6,476,706
果実	211,913			18,921	37,396	40,953
合計	31,577,329			3,095,625	6,063,545	6,476,706

9月	10月	11月	12月	1月	2月	3月
4,101	3,685	5,994	4,167	3,035	27,065	34,045
2,233,278	2,058,134	3,364,092	2,894,683	2,314,818	6,415,686	6,924,042
56		3,976	2,640	2,716	27,055	34,045
30,618		2,223,828	2,013,511	2,131,164	6,408,126	6,924,042
4,045	3,685	2,018	1,527	319	10	
2,202,660	2,058,134	1,140,264	881,172	183,654	7,560	
827	1,455	6,051	10,175	5,492	1,720	613
1,039,716	1,648,188	2,562,516	3,178,008	1,430,546	485,460	181,116
827	1,455	1,104	621	1		4
1,039,716	1,648,188	1,379,916	890,028	1,728		6,912
		4,947	9,554	5,491	1,720	609
		1,182,600	2,287,980	1,428,818	485,460	174,204
		250				
		67,500				
		250				
		67,500				
		9,860				
		2,591,352				
		9,860				
		2,591,352				
22	22		67		11	33
35,640	35,640		112,320		17,820	51,840
			1			
			648			
22	22		66		11	33
35,640	35,640		111,672		17,820	51,840
1		1	2	1	2	1
1,512		2,160	4,320	2,376	4,752	2,700
1		1	2	1	2	1
1,512		2,160	4,320	2,376	4,752	2,700
	39	48				
	228,960	191,160				
	39	48				
	228,960	191,160				
74	167	177	178	90	94	119
115,106	204,952	191,646	191,052	87,372	92,070	116,197
74	167	177	178	90	94	119
115,106	204,952	191,646	191,052	87,372	92,070	116,197
2,653	2,767	494	0	2	10	2
1,984,834	2,054,506	360,914	302	3,197	11,610	3,996
2,653	2,767	494	0	2	10	2
1,984,834	2,054,506	360,914	302	3,197	11,610	3,996
8	31	25	18	14	18	21
7,884	28,944	24,300	19,818	14,958	19,170	23,220
8	31	25	18	14	18	21
7,884	28,944	24,300	19,818	14,958	19,170	23,220
			1,530	374		
			304,452	59,827		
			1,530	374		
			304,452	59,827		
					6	
					9,720	
					6	
					9,720	
					702	1,404
					114,890	256,578
					702	1,404
					114,890	256,578
54,973	38,930	17,527	2,703	510		
8,129,156	5,330,073	2,080,356	304,992	96,876		
54,973	38,930	17,527	2,703	510		
8,129,156	5,330,073	2,080,356	304,992	96,876		

種別・出荷地	計	4月	5月	6月	7月	8月
国産	27,790	2,206	2,072	2,123	1,839	1,803
合計	17,929,320	1,227,797	1,196,648	1,184,270	1,062,412	1,090,875
野菜	2,823	195	217	236	236	253
	1,510,583	105,432	122,212	137,773	130,278	131,952
鳥卵・加工品	24,967	2,011	1,855	1,887	1,603	1,550
	16,418,737	1,122,365	1,074,436	1,046,497	932,134	958,923
国産/輸入	1,882	104	92	117	94	119
合計	1,995,740	55,125	51,739	53,816	49,311	129,972
野菜	1,005	82	84	112	79	81
	502,293	35,772	45,033	51,122	44,776	41,736
鳥卵・加工品	877	22	8	5	15	38
	1,493,447	19,353	6,706	2,694	4,535	88,236
輸入	1,875	41	152	100	48	349
合計	2,288,136	42,876	90,240	118,195	28,977	419,374
鳥卵・加工品	1,875	22	171	100	48	349
	2,288,136	12,744	120,372	118,195	28,977	419,374
ロシア	93	11	23	9	8	10
合計	101,088	11,664	25,272	9,396	9,072	10,692
鳥卵・加工品	93	11	23	9	8	10
	101,088	11,664	25,272	9,396	9,072	10,692
総計	63,536,855	5,070,930	5,203,491	5,954,351	5,745,595	5,874,449
合計	15,460,936,840	1,253,921,586	1,332,380,438	1,460,932,109	1,302,167,534	1,526,997,300
野菜	35,660,689	3,477,028	3,484,132	3,325,986	2,814,288	2,797,676
	7,426,937,713	694,669,903	706,926,949	685,229,032	578,497,181	624,029,365
果実	27,016,070	1,529,005	1,650,542	2,560,892	2,869,457	3,008,190
	7,759,461,593	542,330,999	608,145,895	758,383,112	708,941,437	887,511,087
鳥卵・加工品	860,096	64,897	68,817	67,473	61,850	68,583
	274,537,534	16,920,684	17,307,594	17,319,965	14,728,916	15,456,848



9月	10月	11月	12月	1月	2月	3月
1,935	2,396	2,518	4,084	2,058	2,102	2,654
1,171,014	1,581,384	1,757,774	3,414,245	1,395,868	1,392,715	1,454,318
210	240	245	247	227	247	270
104,836	125,742	129,366	132,644	119,219	129,738	141,391
1,725	2,156	2,273	3,837	1,831	1,855	2,384
1,066,178	1,455,642	1,628,408	3,281,601	1,276,649	1,262,977	1,312,927
274	109	78	234	236	249	176
371,112	54,566	43,582	265,965	312,243	386,947	221,362
76	91	74	87	78	79	82
33,828	45,624	38,366	42,902	39,273	40,699	43,162
198	18	4	147	158	170	94
337,284	8,942	5,216	223,063	272,970	346,248	178,200
129	260	363	118	75	27	213
119,729	355,017	425,822	178,848	91,044	31,482	386,532
129	260	363	118	75	27	213
119,729	355,017	425,822	178,848	91,044	31,482	386,532
3	7	4	7	2	2	7
3,240	7,776	4,536	7,776	2,268	1,620	7,776
3	7	4	7	2	2	7
3,240	7,776	4,536	7,776	2,268	1,620	7,776
5,687,234	5,976,939	5,346,712	5,928,412	4,150,788	4,120,292	4,477,662
1,439,230,295	1,112,567,698	1,019,804,958	1,424,503,983	1,128,794,919	1,170,295,495	1,289,340,525
3,139,971	3,110,087	2,662,485	3,085,613	2,553,225	2,438,607	2,771,591
731,332,163	547,619,473	485,423,575	649,333,473	559,840,679	543,270,180	620,765,740
2,478,532	2,798,696	2,612,644	2,743,871	1,520,260	1,610,677	1,633,304
690,714,484	547,335,728	513,629,557	722,800,266	528,244,115	600,909,729	650,515,184
68,731	68,156	71,583	98,928	77,303	71,008	72,767
17,183,648	17,612,497	20,751,826	52,370,244	40,710,125	26,115,586	18,059,601

# 7 品目別・出荷地

## (1) 野菜

品目別・出荷地	計	4月	5月	6月	7月	8月
だいこん	3,901,330	431,116	273,734	289,488	315,234	313,368
合計	319,831,397	37,206,233	24,045,891	23,984,342	22,367,470	25,785,788
平均単価	82	86	88	83	71	82
福島	135,416 6,598,978 49	771 29,332 38	10,227 646,719 63	12,607 689,337 55	5,244 284,331 54	698 22,442 32
北海道	27,780 4,470,336 161				5,320 722,412 136	4,000 454,896 114
青森	1,646,110 137,940,192 84		6,110 548,208 90	239,030 20,931,048 88	304,080 21,163,518 70	307,860 25,007,886 81
岩手	2,000 248,400 124					
茨城	498,330 35,506,968 71	95,241 7,696,065 81	69,570 6,874,362 99	5,500 306,720 56		
栃木	520 44,928 86					
群馬	2,129 648,972 305	24 7,236 302	267 65,934 247	411 80,892 197	432 153,144 355	810 300,564 371
埼玉	535 152,751 286			40 12,096 302	158 44,065 279	
千葉	1,492,960 122,186,027 82	329,760 28,770,952 87	187,520 15,904,404 85	31,850 1,956,744 61		
東京	40 6,264 157		40 6,264 157			
神奈川	18,410 1,517,616 82					
新潟	50 7,505 150			50 7,505 150		
静岡	2,430 355,806 146					
愛知	27,680 3,558,168 129					
和歌山	1,500 231,012 154					
徳島	18,160 2,639,682 145					
香川	1,260 170,100 135	1,260 170,100 135				
福岡	100 14,040 140	100 14,040 140				
長崎	24,540 3,391,308 138	3,960 518,508 131				
鹿児島	1,380 142,344 103					
かぶ	203,751	24,847	26,721	15,250	5,908	4,085
合計	28,732,138	3,488,978	3,391,099	1,984,779	1,323,400	1,139,908
平均単価	141	140	127	130	224	279

# 別・月別取扱高表

単位 上段：数量=kg  
 中断：金額=円  
 下段：単価=円

9月	10月	11月	12月	1月	2月	3月
419,597 47,462,543 113	388,569 27,176,233 70	239,021 13,387,570 56	418,639 24,247,163 58	352,351 27,732,943 79	197,137 19,785,589 100	263,076 26,649,632 101
	20,959 1,352,389 65	43,621 2,016,553 46	19,217 662,906 34	8,205 320,436 39	8,061 365,569 45	5,806 208,964 36
18,460 3,293,028 178						
398,995 43,876,620 110	331,735 23,357,052 70	58,300 3,055,860 52				
2,000 248,400 124						
	5,200 379,620 73	2,660 192,456 72	181,527 10,099,010 56	136,111 9,670,429 71	541 70,578 130	1,980 217,728 110
		520 44,928 86				
		25 4,320 173	105 21,978 209	25 6,588 264	10 2,592 259	20 5,724 286
142 44,495 313	125 34,038 272	45 12,441 276		10 2,808 281	15 2,808 187	
	30,550 2,053,134 67	129,850 7,819,578 60	208,850 12,777,685 61	187,660 15,058,764 80	145,940 13,551,030 93	240,980 24,293,736 101
		4,000 241,434 60	8,940 685,584 77	4,370 449,658 103	1,100 140,940 128	
					1,470 223,182 152	960 132,624 138
				9,910 1,261,980 127	13,820 1,817,100 131	3,950 479,088 121
					1,500 231,012 154	
				3,460 559,440 162	12,300 1,750,518 142	2,400 329,724 137
				2,600 402,840 155	11,380 1,533,060 135	6,600 936,900 142
					1,000 97,200 97	380 45,144 119
6,023 1,690,708 281	21,530 2,566,168 119	25,162 2,533,647 101	17,869 2,255,746 126	16,201 2,544,431 157	20,671 2,853,373 138	19,484 2,959,901 152

# (1) 野菜

品目別・出荷地	計	4月	5月	6月	7月	8月
かぶ	58,125	10,830	9,051	1,490		
福島	6,385,501	1,353,295	863,590	114,642		
	110	125	95	77		
青森	32,506			6,100	5,908	3,970
	5,995,339			1,039,391	1,323,400	1,112,422
	184			170	224	280
岩手	15					15
	4,698					4,698
	313					313
宮城	50					
	18,360					
	367					
茨城	72,746	7,994	9,824	5,110		100
	9,269,538	1,069,421	1,207,008	484,207		22,788
	127	134	123	95		228
栃木	1,747	948	320			
	254,772	126,900	46,872			
	146	134	146			
群馬	10					
	1,555					
	156					
埼玉	232		200			
	37,098		27,000			
	160		135			
千葉	37,446	5,075	7,205	2,550		
	6,514,548	939,362	1,223,475	346,539		
	174	185	170	136		
新潟	825		121			
	212,951		23,154			
	258		191			
京都	49					
	37,778					
	771					
にんじん	1,707,288	107,084	118,259	103,974	119,776	96,669
合計	168,091,301	15,686,973	17,032,874	14,318,442	14,093,086	10,822,916
平均単価	98	146	144	138	118	112
福島	8,409	236	3,069	2,044	257	67
	658,942	7,490	292,215	200,173	20,899	4,687
	78	32	95	98	81	70
北海道	269,260					87,340
	28,551,394					9,750,121
	106					112
青森	328,665				86,260	8,790
	28,025,472				10,683,425	955,962
	85				124	109
茨城	554,670	7,510	23,260	95,770	33,220	
	48,962,061	1,112,055	3,698,730	13,146,258	3,381,642	
	88	148	159	137	102	
埼玉	150					
	19,980					
	133					
千葉	325,980	3,980	10,020	4,660		
	30,098,837	647,298	1,725,484	769,835		
	92	163	172	165		
東京	50					
	5,940					
	119					
新潟	4,309	978			39	472
	874,391	294,732			7,120	112,146
	203	301			183	238
愛知	1,650					
	115,560					
	70					
徳島	195,670	90,030	81,120	1,500		
	27,937,385	13,026,668	11,230,909	202,176		
	143	145	138	135		

上段：数量=kg  
 单位 中断：金額=円  
 下段：単価=円

9月	10月	11月	12月	1月	2月	3月
	5,932	6,930	3,821	6,069	6,666	7,336
	523,215	623,331	376,013	788,401	798,176	944,838
	88	90	98	130	120	129
5,049	3,549	5,520	2,220		190	
1,521,364	396,230	437,076	147,420		18,036	
301	112	79	66		95	
50						
18,360						
367						
924	9,997	8,322	6,296	7,568	9,223	7,388
150,984	1,269,297	803,532	728,919	1,138,266	1,237,410	1,157,706
163	127	97	116	150	134	157
		479				
		81,000				
		169				
						10
						1,555
						156
			10	22		
			4,536	5,562		
			454	253		
	1,658	3,601	5,522	2,513	4,572	4,750
	259,946	516,391	998,858	590,138	784,037	855,802
	157	143	181	235	171	180
	394	310				
	117,480	72,317				
	298	233				
				29	20	
				22,064	15,714	
				761	786	
118,460	176,133	182,627	223,766	175,859	156,371	128,310
14,809,247	13,358,299	12,517,543	17,133,384	11,871,119	12,481,809	13,965,609
125	76	69	77	68	80	109
239	501	487	834	594	56	25
17,458	29,192	17,264	33,432	27,546	5,670	2,916
73	58	35	40	46	101	117
100,190	66,330	15,400				
12,785,796	5,000,752	1,014,725				
128	75	66				
17,880	108,950	105,590	495			700
1,967,976	8,244,720	6,032,233	33,804			107,352
110	76	57	68			153
		37,350	136,720	108,350	72,950	39,540
		3,195,288	9,539,586	6,693,095	5,040,738	3,154,669
		86	70	62	69	80
				100	5	45
				12,960	7,020	0
				130	1,404	0
		21,770	84,110	66,790	81,300	53,350
		1,927,336	7,043,750	5,125,422	7,344,141	5,515,571
		89	84	77	90	103
			50			
			5,940			
			119			
151	352	1,750	567			
38,017	83,635	255,097	83,644			
252	238	146	148			
			50		50	1,550
			8,640		7,560	99,360
			173		151	64
				10		23,010
				5,400		3,472,232
				540		151

# (1) 野菜

品目別・出荷地	計	4月	5月	6月	7月	8月
にんじん	1,245					
香川	469,044					
	377					
高知	790		790			
	85,536		85,536			
	108		108			
長崎	3,890					
	389,318					
	100					
鹿児島	8,200					
	1,298,711					
	158					
台湾	4,350	4,350				
	598,730	598,730				
	138	138				
ごぼう	442,603	16,767	18,812	16,023	70,726	70,554
合計	101,090,767	6,031,606	7,801,540	7,112,287	15,444,242	11,535,783
平均単価	228	360	415	444	218	164
福島	358	8				
	114,534	162				
	320	20				
北海道	12,076	702	4,560	4,671	757	44
	5,131,809	250,290	1,578,987	2,287,062	385,452	52,272
	425	357	346	490	509	1,188
青森	230,042	11,404	12,066	2,806	1,278	958
	55,497,546	4,566,996	5,345,874	1,132,434	493,290	359,316
	241	400	443	404	386	375
茨城	42,819	3,325	583	246	673	6,332
	7,947,893	831,708	197,640	117,828	135,486	1,425,492
	186	250	339	479	201	225
群馬	142,828		260	7,050	66,285	62,532
	27,781,240		119,016	3,114,580	13,823,384	9,468,933
	195		458	442	209	151
千葉	496	496				
	132,408	132,408				
	267	267				
新潟	130					
	38,210					
	294					
長野	4					
	1,944					
	486					
静岡	0					
	0					
	0					
京都	10					
	29,160					
	2,916					
兵庫	4	4				
	9,180	9,180				
	2,295	2,295				
熊本	1,415	94	801	500		
	834,246	96,757	434,495	282,366		
	590	1,029	542	565		
宮崎	7,274			64	1,353	442
	2,747,671			29,808	532,823	179,496
	378			466	394	406
台湾	1,048	233	192	444	159	20
	241,899	49,983	61,646	99,231	28,231	2,808
	231	215	321	223	178	140
中国	4,099	501	350	242	221	226
	583,027	94,122	63,882	48,978	45,576	47,466
	142	188	183	202	206	210
たけのこ	33,143	29,924	1,949			
合計	11,609,730	9,713,466	522,612			
平均単価	350	325	268			

上段：数量=kg  
 单位 中断：金額=円  
 下段：単価=円

9月	10月	11月	12月	1月	2月	3月
		280	940	15	10	
		75,600	384,588	6,696	2,160	
		270	409	446	216	
					2,000	1,890
					74,520	314,798
					37	167
						8,200
						1,298,711
						158
39,440	39,804	41,834	52,008	24,035	26,945	25,655
9,023,951	8,599,796	8,626,100	10,529,546	5,621,621	5,756,935	5,007,360
229	216	206	202	234	214	195
38			52	260		
7,020			7,020	100,332		
185			135	386		
405	49	12	200	532	130	14
100,980	58,212	11,016	81,324	204,336	105,246	16,632
249	1,188	918	407	384	810	1,188
5,820	31,552	39,713	51,125	21,616	26,115	25,589
1,741,095	7,489,286	8,336,390	10,327,662	5,203,348	5,549,089	4,952,766
299	237	210	202	241	212	194
20,990	7,852	1,892	454	72	400	
3,953,729	943,758	214,650	45,090	6,912	75,600	
188	120	113	99	96	189	
6,592	96	13				
1,177,675	62,208	15,444				
179	648	1,188				
			0			
			0			
			0			
	10	40	80			
	4,428	17,712	16,070			
	443	443	201			
		4				
		1,944				
		486				
					0	
					0	
					0	
			10			
			29,160			
			2,916			
						20
						20,628
						1,031
5,415						
2,005,544						
370						
180	245	160	87	1,555	300	32
37,908	41,904	28,944	23,220	106,693	27,000	17,334
211	171	181	267	69	90	542
			140	144	204	782
			150,174	131,706	195,048	896,724
			1,073	915	956	1,147

# (1) 野菜

品目別・出荷地	計	4月	5月	6月	7月	8月
たけのこ	10		10			
石川	5,940		5,940			
	594		594			
静岡	6,414	5,468	940			
	2,063,448	1,801,224	249,480			
	322	329	265			
福岡	14,324	14,286				
	4,380,858	4,330,422				
	306	303				
熊本	11,307	9,986	999			
	4,144,392	3,468,636	267,192			
	367	347	267			
鹿児島	168	160				
	113,400	98,280				
	675	614				
中国	920	24				
	901,692	14,904				
	980	621				
れんこん	99,430	7,940	5,661	2,455	2,662	6,036
合計	54,221,949	4,361,458	3,831,070	3,261,319	2,541,564	3,718,574
平均単価	545	549	677	1,328	955	616
福島	188					188
	123,660					123,660
	658					658
青森	0					
	0					
	0					
岩手	0					
	0					
	0					
茨城	98,085	7,900	5,585	2,352	2,662	5,618
	53,113,462	4,332,647	3,768,552	3,065,191	2,541,564	3,389,936
	542	548	675	1,303	955	603
群馬	0					0
	0					0
	0					0
新潟	1,054	40	76			230
	788,699	28,811	62,518			204,978
	748	720	823			891
徳島	103			103		
	196,128			196,128		
	1,904			1,904		
くわい	272					
合計	227,988					
平均単価	838					
埼玉	34					
	87,696					
	2,579					
広島	8					
	10,692					
	1,337					
中国	230					
	129,600					
	563					
その他根菜類	955	82	214	102	86	46
合計	1,320,873	103,637	96,470	121,446	167,130	115,879
平均単価	1,383	1,264	451	1,191	1,943	2,519
福島	206		143	12		
	35,381		10,907	3,888		
	172		76	324		
北海道	1					
	1,404					
	1,404					
茨城	1		1			
	540		540			
	540		540			



上段：数量=kg  
 单位 中断：金額=円  
 下段：単価=円

9月	10月	11月	12月	1月	2月	3月
						6
						12,744
						2,124
						38
						50,436
						1,327
					4	318
					9,288	399,276
					2,322	1,256
						8
						15,120
						1,890
			140	144	200	412
			150,174	131,706	185,760	419,148
			1,073	915	929	1,017
10,234	11,194	14,095	17,675	7,331	6,596	7,551
5,275,178	4,503,032	5,491,344	9,174,207	3,224,585	3,890,427	4,949,191
515	402	390	519	440	590	655
0						
0						
0						
0						
0						
	0					
	0					
	0					
		0				
		0				
		0				
10,164	11,012	14,003	17,483	7,267	6,536	7,503
5,228,615	4,409,813	5,439,194	9,016,024	3,169,908	3,845,103	4,906,915
514	400	388	516	436	588	654
70	182	92	192	64	60	48
46,563	93,219	52,150	158,183	54,677	45,324	42,276
665	512	567	824	854	755	881
		11	196	65		
		10,735	171,569	45,684		
		976	875	703		
		7	27			
		5,616	82,080			
		802	3,040			
		4	4			
		5,119	5,573			
		1,280	1,393			
			165	65		
			83,916	45,684		
			509	703		
50	59	65	75	82	40	54
108,756	90,828	105,041	128,002	90,170	80,244	113,270
2,175	1,539	1,616	1,707	1,100	2,006	2,098
			11	40		
			8,392	12,194		
			763	305		
		1				
		1,404				
		1,404				

# (1) 野菜

品目別・出荷地	計	4月	5月	6月	7月	8月
その他根菜類	15					
千葉	24,300					
	1,620					
長野	16	2	3		0	1
	21,006	5,076	4,266		324	648
	1,313	2,538	1,422		0	648
愛知	697	80	67	76	86	43
	1,207,127	98,237	80,757	98,388	166,806	109,874
	1,732	1,228	1,205	1,295	1,940	2,555
京都	0	0				
	324	324				
	0	0				
福岡	19			14		2
	30,791			19,170		5,357
	1,621			1,369		2,679
はくさい 合計	2,035,519	184,346	121,586	96,102	86,551	128,795
平均単価	151,856,541	9,347,616	6,469,848	8,761,790	7,462,528	15,923,736
	75	51	53	91	86	124
福島	60,763			919	16	
	1,488,857			23,769	452	
	25			26	28	
北海道	382,240				1,890	111,440
	59,226,930				259,632	14,007,816
	155				137	126
青森	134,020			40,100	3,070	
	11,028,582			3,670,434	246,888	
	82			92	80	
岩手	900			750	150	
	116,640			100,440	16,200	
	130			134	108	
茨城	1,250,391	184,256	119,436	9,643		
	57,675,669	9,337,896	6,278,472	478,710		
	46	51	53	50		
栃木	1,700		1,700			
	144,072		144,072			
	85		85			
埼玉	1,380					
	130,896					
	95					
長野	194,550		450	44,690	81,425	17,355
	20,870,503		47,304	4,488,437	6,939,356	1,915,920
	107		105	100	85	110
愛知	4,815	90				
	675,324	9,720				
	140	108				
兵庫	4,760					
	499,068					
	105					
さんとうさい 合計	20,071	1,505	1,755	1,253	1,399	1,065
平均単価	5,874,231	454,734	458,514	383,303	433,468	368,582
	293	302	261	306	310	346
福島	19,476	1,505	1,720	1,104	1,214	945
	5,679,118	454,734	448,038	337,446	382,168	326,786
	292	302	260	306	315	346
青森	354			119	185	
	102,341			37,541	51,300	
	289			315	277	
宮城	120					104
	43,308					32,724
	361					315
埼玉	121		35	30		16
	49,464		10,476	8,316		9,072
	409		299	277		567
きょうな 合計	124,149	13,729	10,503	5,938	9,715	7,935
平均単価	46,839,963	3,334,905	2,087,478	2,192,022	3,486,877	3,119,094
	377	243	199	369	359	393

上段：数量=kg  
 单位 中断：金額=円  
 下段：単価=円

9月	10月	11月	12月	1月	2月	3月
		12				3
		16,524				7,776
		1,377				2,592
0		1	0	3	3	3
378		1,026	378	4,212	2,700	1,998
0		1,026	0	1,404	900	666
50	59	51	61	39	37	48
108,378	90,828	86,087	112,968	73,764	77,544	103,496
2,168	1,539	1,688	1,852	1,891	2,096	2,156
			3			
			6,264			
			2,088			
269,163	183,478	239,467	287,670	156,569	134,134	147,658
46,896,969	14,263,458	8,529,497	10,443,216	6,270,669	7,156,196	10,331,018
174	78	36	36	40	53	70
93	3,542	12,763	12,937	6,237	7,745	16,511
11,145	197,970	217,062	212,508	139,325	233,234	453,392
120	56	17	16	22	30	27
204,350	64,560					
37,054,746	7,904,736					
181	122					
30,090	60,760					
3,845,124	3,266,136					
128	54					
	38,616	226,704	274,723	147,582	125,009	124,422
	1,401,084	8,312,435	10,229,466	5,939,158	6,792,066	8,906,382
	36	37	37	40	54	72
					1,380	
					130,896	
					95	
34,630	16,000					
5,985,954	1,493,532					
173	93					
						4,725
						665,604
						141
			10	2,750		2,000
			1,242	192,186		305,640
			124	70		153
2,083	1,752	2,219	2,287	1,640	1,791	1,322
718,120	418,516	436,768	582,497	611,333	604,233	404,163
345	239	197	255	373	337	306
2,063	1,702	2,219	2,287	1,640	1,791	1,286
704,944	405,016	436,768	582,497	611,333	604,233	385,155
342	238	197	255	373	337	299
	50					
	13,500					
	270					
16						
10,584						
662						
4						36
2,592						19,008
648						528
10,631	12,173	10,349	9,009	10,639	11,498	12,030
4,823,474	3,296,618	3,674,526	5,758,457	5,860,858	4,818,230	4,387,424
454	271	355	639	551	419	365

# (1) 野菜

品目別・出荷地	計	4月	5月	6月	7月	8月
きょうな 福島	3,938 1,406,696 357	342 82,080 240	285 58,860 207	169 59,778 354	287 95,472 333	256 103,248 403
北海道	12 9,072 756			12 9,072 756		
青森	105 29,970 285				105 29,970 285	
宮城	80 53,784 672				80 53,784 672	
茨城	119,022 44,938,735 378	13,376 3,240,189 242	10,208 2,018,358 198	5,561 1,961,172 353	8,757 3,166,117 362	7,405 2,949,750 398
栃木	744 188,676 254				472 125,064 265	272 63,612 234
京都	49 56,538 1,154	11 12,636 1,149	10 10,260 1,026	12 14,688 1,224	14 16,470 1,176	2 2,484 1,242
福岡	199 156,492 786			184 147,312 801		
つけな 合 計 平均単価	9,657 4,159,643 431	1,451 587,836 405	547 316,256 578	267 213,948 801	132 132,192 1,001	136 133,380 981
福島	2,445 210,727 86	47 6,154 131				
茨城	6,798 3,792,100 558	1,404 581,682 414	547 316,256 578	267 213,948 801	132 132,192 1,001	136 133,380 981
栃木	414 156,816 379					
こまつな 合 計 平均単価	438,566 129,531,829 295	30,494 8,282,514 272	41,155 8,650,679 210	40,430 9,347,394 231	36,169 10,394,343 287	43,618 15,339,374 352
福島	21,994 4,429,312 201	1,615 347,403 215	1,240 211,074 170	680 134,109 197	681 146,689 215	1,386 489,758 353
北海道	603 230,850 383			163 52,650 323	440 178,200 405	
青森	566 165,132 292		195 51,840 266	96 43,092 449	55 20,250 368	
宮城	1,537 479,304 312	90 34,344 382		540 128,304 238	772 232,200 301	16 8,640 540
秋田	660 281,745 427			660 281,745 427		
茨城	404,942 120,202,577 297	28,664 7,852,172 274	39,485 8,303,634 210	37,539 8,504,028 227	33,343 9,548,010 286	40,973 14,059,656 343
群馬	4,270 2,177,572 510		5 1,728 346		690 179,226 260	933 617,539 662
埼玉	537 266,976 497			112 45,360 405		
千葉	1,132 206,766 183			420 68,040 162		

上段：数量=kg  
 单位 中断：金額=円  
 下段：単価=円

9月	10月	11月	12月	1月	2月	3月
142	438	313	351	241	614	500
73,148	131,786	105,018	122,153	154,408	230,039	190,706
515	301	336	348	641	375	381
10,489	11,735	10,036	8,658	10,398	10,884	11,515
4,750,326	3,164,832	3,569,508	5,636,304	5,706,450	4,588,191	4,187,538
453	270	356	651	549	422	364
						15
						9,180
						612
102	1,431	1,496	1,422	447	979	1,247
99,252	404,158	492,361	409,298	285,228	530,172	555,562
973	282	329	288	638	542	446
	891	579	727			201
	80,482	48,589	41,450			34,052
	90	84	57			169
102	498	764	611	336	955	1,046
99,252	309,852	398,844	336,312	227,772	521,100	521,510
973	622	522	550	678	546	499
	42	153	84	111	24	
	13,824	44,928	31,536	57,456	9,072	
	329	294	375	518	378	
42,775	49,247	38,101	35,541	27,583	28,898	24,555
16,036,666	8,901,928	8,487,009	13,159,161	12,699,146	10,730,755	7,502,860
375	181	223	370	460	371	306
1,939	2,880	2,890	2,190	1,353	2,056	3,084
659,091	242,040	252,518	373,043	396,561	580,717	596,309
340	84	87	170	293	282	193
	35	185				
	7,290	42,660				
	208	231				
			99	20		
			60,264	15,552		
			609	778		
39,066	45,471	34,079	32,486	26,159	26,687	20,990
14,441,382	8,433,758	7,887,003	12,201,456	12,250,095	10,061,611	6,659,772
370	185	231	376	468	377	317
1,350	6	360	550			376
673,785	1,944	125,955	383,940			193,455
499	324	350	698			515
200		120	105			
113,400		42,336	65,880			
567		353	627			
10	420	282				
5,400	64,800	68,526				
540	154	243				

## (1) 野菜

品目別・出荷地	計	4月	5月	6月	7月	8月
こまつな	2,264	125	230	170	188	310
新潟	1,063,380	48,595	82,403	68,466	89,768	163,781
	470	389	358	403	477	528
静岡	50			50		
	21,600			21,600		
	432			432		
福岡	11					
	6,615					
	601					
つまみ菜	8,041	601	602	563	575	466
合計	2,254,568	172,087	151,308	174,096	135,486	134,406
平均単価	280	286	251	309	236	288
福島	1,578	91	44	59	59	
	276,332	18,079	9,396	12,420	5,022	
	175	199	214	211	85	
宮城	6			6		
	5,184			5,184		
	864			864		
茨城	6,130	488	558	498	516	466
	1,754,568	142,992	141,912	156,492	130,464	134,406
	286	293	254	314	253	288
栃木	175	22				
	84,456	11,016				
	483	501				
群馬	4					
	2,808					
	702					
福岡	148					
	131,220					
	887					
キャベツ	7,057,325	843,778	1,099,012	772,178	464,730	442,706
合計	649,267,608	91,209,190	92,374,240	56,681,487	27,826,176	38,956,572
平均単価	92	108	84	73	60	88
福島	84,787	3,708	18,682	13,795	5,440	131
	4,435,422	347,883	828,043	481,451	136,206	12,874
	52	94	44	35	25	98
北海道	3,012				3,000	
	394,524				388,800	
	131				130	
青森	502,860			51,250	115,300	80,750
	47,001,405			5,345,028	7,233,926	6,517,789
	93			104	63	81
岩手	958,690			12,800	241,200	187,695
	88,439,628			1,186,164	13,391,525	14,563,692
	92			93	56	78
宮城	12,500					
	1,179,932					
	94					
茨城	104,655	6,300	5,910	16,270	9,000	
	7,829,903	640,494	586,062	1,090,368	602,641	
	75	102	99	67	67	
群馬	621,620				72,450	173,660
	73,252,901				5,029,150	17,779,975
	118				69	102
埼玉	18					
	5,886					
	327					
千葉	3,771,590	523,440	1,023,790	677,030	17,710	
	315,078,295	54,667,181	85,895,222	48,424,122	989,820	
	84	104	84	72	56	
神奈川	154,760	122,160	23,600			
	18,712,448	15,027,650	2,577,366			
	121	123	109			
新潟	1,263		130	1,033		
	183,484		16,637	154,354		
	145		128	149		

上段：数量=kg  
 单位 中断：金額=円  
 下段：単価=円

9月	10月	11月	12月	1月	2月	3月
210 143,608 684	435 152,096 350	185 68,011 368	105 72,013 686	51 36,938 724	150 84,377 563	105 53,324 508
			6 2,565 428		5 4,050 810	
835 241,921 290	842 177,158 210	869 196,573 226	664 196,911 297	715 263,412 368	629 209,142 332	680 202,068 297
305 67,771 222	334 44,966 135	274 22,909 84	137 21,465 157	173 49,680 287		102 24,624 241
530 174,150 329	508 132,192 260	466 119,016 255	492 145,422 296	470 145,692 310	596 178,146 299	542 153,684 284
		129 54,648 424		16 12,744 797	8 6,048 756	
						4 2,808 702
			35 30,024 858	56 55,296 987	25 24,948 998	32 20,952 655
666,357 93,109,548 140	551,119 50,974,876 92	352,063 23,799,232 68	401,111 31,449,879 78	379,038 46,817,166 124	454,542 44,097,075 97	630,691 51,972,167 82
472 84,888 180	3,029 241,034 80	9,483 399,740 42	12,871 556,413 43	6,999 655,634 94	4,226 334,060 79	5,951 357,196 60
					12 5,724 477	
122,610 15,781,943 129	122,600 11,735,874 96	10,350 386,845 37				
311,855 40,898,611 131	188,020 17,578,404 93	17,120 821,232 48				
	12,500 1,179,932 94					
	20,350 1,730,808 85	16,740 1,129,248 67	18,300 1,142,964 62	6,110 508,399 83	635 51,084 80	5,040 347,835 69
230,570 36,176,166 157	144,940 14,267,610 98					
				9 3,294 366	9 2,592 288	
	56,980 3,875,904 68	290,910 20,289,462 70	329,830 25,143,146 76	144,480 16,819,488 116	237,140 21,507,822 91	470,280 37,466,128 80
						9,000 1,107,432 123
		100 12,493 125				

# (1) 野菜

品目別・出荷地	計	4月	5月	6月	7月	8月
キャベツ	4,520				630	470
長野	659,772				54,108	82,242
	146				86	175
愛知	834,630	188,070	26,900			
	91,799,708	20,511,942	2,470,910			
	110	109	92			
兵庫	930					
	92,178					
	99					
島根	0			0		
	0			0		
	0			0		
鹿児島	1,490	100				
	202,122	14,040				
	136	140				
ほうれんそう	381,966	29,361	32,907	38,355	27,455	16,920
合計	196,304,378	14,679,502	16,471,265	18,263,292	15,982,326	13,372,512
平均単価	514	500	501	476	582	790
福島	94,806	5,796	3,656	6,482	6,635	4,118
	40,174,350	2,027,237	1,306,326	2,846,357	3,459,726	3,159,864
	424	350	357	439	521	767
北海道	2,093				735	706
	1,623,699				537,300	600,183
	776				731	850
青森	32,489	245	195	2,427	6,525	2,761
	21,396,405	121,943	118,530	1,443,852	4,314,789	2,480,820
	659	498	608	595	661	899
岩手	6,237		110	3,428	688	211
	3,432,618		47,520	1,840,995	418,851	208,062
	550		432	537	609	986
宮城	1,023	229		135		
	568,593	77,112		70,065		
	556	337		519		
茨城	179,038	17,707	21,550	22,552	12,470	8,459
	93,177,847	9,617,940	10,731,879	10,398,877	6,911,460	6,250,635
	520	543	498	461	554	739
栃木	28,335	3,772	2,288	1,284	52	160
	15,135,498	2,071,332	1,329,048	677,322	36,720	139,995
	534	549	581	528	706	875
群馬	33,471	1,320	4,355	1,505	100	200
	17,808,050	605,070	2,487,915	700,164	83,970	218,970
	532	458	571	465	840	1,095
埼玉	1,857	207	390	389	15	
	847,006	87,399	192,564	167,103	12,555	
	456	422	494	430	837	
千葉	509		210			
	362,016		149,580			
	711		712			
新潟	1,681	85	153	135	235	305
	1,546,852	71,469	107,903	102,735	206,955	313,983
	920	841	705	761	881	1,029
長野	351					
	177,120					
	505					
岐阜	8			4		
	6,048			3,186		
	756			797		
静岡	68			14		
	48,276			12,636		
	710			903		
ねぎ	1,073,808	95,054	84,490	61,730	68,450	61,139
合計	240,284,303	19,328,452	22,873,504	23,043,355	21,799,272	18,065,251
平均単価	224	203	271	373	318	295
福島	645,459	75,954	62,087	18,214	22,203	18,813
	127,362,300	14,884,171	14,513,985	5,524,146	5,286,235	4,285,142
	197	196	234	303	238	228



上段：数量=kg  
 单位 中断：金額=円  
 下段：単価=円

9月	10月	11月	12月	1月	2月	3月
850 167,940 198	2,570 355,482 138					
		7,160 747,252 104	39,670 4,558,054 115	220,440 28,688,331 130	212,320 22,173,113 104	140,070 12,650,106 90
	130 9,828 76	200 12,960 65	400 46,710 117		200 22,680 113	
			40 2,592 65	1,000 142,020 142		350 43,470 124
23,841 16,627,961 697	44,357 20,917,917 472	40,055 16,455,495 411	29,467 15,224,715 517	28,560 16,739,483 586	34,782 16,407,858 472	35,906 15,162,052 422
5,714 3,941,757 690	10,333 3,849,964 373	12,475 3,622,260 290	7,078 2,763,200 390	8,916 4,591,832 515	10,615 4,450,184 419	12,988 4,155,643 320
425 317,385 747	227 168,831 744					
6,019 4,876,022 810	7,917 4,405,871 557	3,493 1,947,564 558	1,514 835,952 552	145 102,870 709	838 524,902 626	410 223,290 545
220 163,620 744	1,058 478,035 452	256 119,205 466		20 12,960 648		246 143,370 583
	194 114,696 591		50 29,160 583	415 277,560 669		
10,023 6,261,840 625	12,973 6,268,930 483	15,933 7,080,993 444	11,167 5,939,784 532	13,912 8,324,829 598	15,905 7,581,411 477	16,387 7,809,269 477
660 383,076 580	3,651 1,812,618 496	3,311 1,639,602 495	1,436 894,132 623	2,717 1,734,021 638	4,604 2,405,808 523	4,400 2,011,824 457
525 369,225 703	7,159 3,340,575 467	4,410 1,919,025 435	8,127 4,669,661 575	2,340 1,617,030 691	2,580 1,319,085 511	850 477,360 562
50 35,100 702	265 148,230 559				180 68,688 382	361 135,367 375
	79 42,876 543		20 21,060 1,053	60 38,880 648		140 109,620 783
205 279,936 1,366	148 109,091 737	175 125,064 715	75 71,766 957	35 39,501 1,129	60 57,780 963	70 60,669 867
	351 177,120 505					
	2 1,080 540	2 1,782 891				
						54 35,640 660
96,391 20,713,237 215	101,595 18,505,227 182	91,472 16,016,713 175	127,372 24,453,443 192	96,750 17,660,125 183	97,061 18,171,110 187	92,304 19,654,614 213
40,626 7,744,068 191	48,033 7,731,710 161	40,128 6,438,840 160	79,237 15,783,849 199	75,663 13,676,103 181	84,546 14,867,076 176	79,955 16,626,975 208

# (1) 野菜

品目別・出荷地	計	4月	5月	6月	7月	8月
ねぎ	9,576				2,598	4,422
北海道	4,913,384				1,404,324	2,284,772
	513				541	517
青森	109,113			545	3,176	11,089
	24,732,108			227,988	1,587,384	3,521,664
	227			418	500	318
岩手	600					
	175,608					
	293					
宮城	400					
	117,072					
	293					
茨城	290,797	18,945	21,520	41,518	37,400	23,982
	77,326,066	4,388,364	7,996,590	16,882,722	12,533,238	6,947,316
	266	232	372	407	335	290
栃木	3,200		75	70	1,315	1,070
	1,218,240		24,300	30,024	572,886	351,702
	381		324	429	436	329
群馬	521	75	400			
	215,126	21,492	151,416			
	413	287	379			
埼玉	300	45	205			
	125,064	16,848	88,344			
	417	374	431			
千葉	870			110		
	244,836			48,168		
	281			438		
新潟	9,817	35	203	168	108	1,363
	3,170,751	17,577	98,869	81,043	58,265	597,111
	323	502	487	482	539	438
鳥取	5			5		
	2,808			2,808		
	562			562		
中国	3,150			1,100	1,650	400
	680,940			246,456	356,940	77,544
	216			224	216	194
国産	0					
	0					
	0					
わけぎ	65,472	6,232	5,974	6,528	7,017	6,454
合計	45,475,940	2,272,590	3,375,226	5,043,515	4,972,084	5,262,959
平均単価	695	365	565	773	709	815
福島	45,078	4,725	4,548	4,377	4,641	3,873
	26,612,874	1,169,640	2,215,836	3,182,652	3,049,164	3,019,032
	590	248	487	727	657	780
北海道	3			3		
	3,078			3,078		
	1,026			1,026		
宮城	8,007	483	459	594	975	792
	9,554,890	469,638	475,794	632,578	979,128	1,098,522
	1,193	972	1,037	1,065	1,004	1,387
茨城	8,358	645	582	798	918	1,635
	5,034,474	291,600	335,826	543,024	530,388	1,002,456
	602	452	577	680	578	613
群馬	15					
	27,864					
	1,858					
埼玉	24	6	2			
	22,140	5,184	1,728			
	923	864	864			
千葉	1,024	120	93	118	103	82
	827,064	103,356	76,842	99,738	79,542	65,340
	808	861	826	845	772	797
新潟	113		16	34	58	5
	61,659		11,404	17,821	29,939	2,495
	546		713	524	516	499

上段：数量=kg  
 单位 中断：金額=円  
 下段：単価=円

9月	10月	11月	12月	1月	2月	3月
2,106 1,013,688 481	450 210,600 468					
35,605 8,025,426 225	33,620 6,718,032 200	23,673 4,401,918 186	1,405 249,696 178			
			600 175,608 293			
		400 117,072 293				
17,510 3,686,310 211	18,705 3,583,062 192	22,823 4,073,555 178	44,931 7,884,487 175	20,183 3,679,440 182	11,676 2,976,674 255	11,604 2,694,308 232
		350 129,600 370		100 43,200 432	220 66,528 302	
		5 2,214 443	5 1,512 302	27 27,994 1,037	9 10,498 1,166	
			5 2,160 432	15 6,048 403	20 7,776 389	10 3,888 389
				420 83,160 198	100 30,888 309	240 82,620 344
544 243,745 448	787 261,823 333	4,093 853,514 209	1,189 356,131 300	342 144,180 422	490 211,670 432	495 246,823 499
					0 0 0	
5,570 4,427,924 795	5,892 2,750,534 467	4,170 2,604,840 625	4,647 4,523,775 973	3,361 4,276,130 1,272	4,236 2,953,487 697	5,391 3,012,876 559
3,996 2,849,580 713	4,365 1,560,222 357	2,976 1,556,496 523	2,952 2,583,252 875	2,028 2,383,020 1,175	3,075 1,653,696 538	3,522 1,390,284 395
501 692,388 1,382	687 674,406 982	714 683,478 957	1,089 1,437,588 1,320	378 647,838 1,714	618 867,024 1,403	717 896,508 1,250
882 634,392 719	675 347,652 515	315 204,120 648	405 282,204 697	309 201,204 651	300 194,400 648	894 467,208 523
				15 27,864 1,858		
				16 15,228 952		
58 46,980 810	78 58,536 750	77 54,054 702	91 66,366 729	51 43,146 846	72 59,562 827	81 73,602 909

# (1) 野菜

品目別・出荷地	計	4月	5月	6月	7月	8月
わけぎ	381		6	240	120	
長野	341,172		5,832	205,902	107,568	
	895		972	858	896	
静岡	441		18	57	120	30
	570,402		15,552	51,840	109,998	27,216
	1,293		864	909	917	907
愛知	45	10	15			
	82,350	8,640	15,390			
	1,830	864	1,026			
京都	363		1	16	28	16
	420,077		1,350	21,600	29,981	18,576
	1,157		1,350	1,350	1,071	1,161
広島	6					
	3,888					
	648					
高知	1,479	243	234	291	54	21
	1,683,612	224,532	219,672	285,282	56,376	29,322
	1,138	924	939	980	1,044	1,396
福岡	57					
	86,346					
	1,515					
熊本	39					
	68,234					
	1,750					
大分	39					
	75,816					
	1,944					
あさつき	2,350	76	9			
合計	1,699,143	33,189	4,806			
平均単価	723	437	534			
福島	2,327	74				
	1,677,100	31,072				
	721	420				
青森	16	2	9			
	12,485	2,117	4,806			
	780	1,059	534			
埼玉	7					
	9,558					
	1,365					
ふき	35,510	8,092	11,686	3,729	183	
合計	11,836,357	3,141,118	3,409,548	801,844	24,646	
平均単価	333	388	292	215	135	
福島	6,666	1,536	1,970	2,993	167	
	1,533,729	402,173	541,262	570,832	19,462	
	230	262	275	191	117	
群馬	12,260	2,448	8,864	704	16	
	3,818,610	952,722	2,550,636	221,508	5,184	
	311	389	288	315	324	
新潟	92		80			
	45,844		40,954			
	498		512			
岐阜	40					
	19,440					
	486					
静岡	0					
	0					
	0					
愛知	15,676	3,580	568	32		
	5,885,214	1,397,207	179,712	9,504		
	375	390	316	297		
高知	108		108			
	34,776		34,776			
	322		322			
鹿児島	668	528	96			
	498,744	389,016	62,208			
	747	737	648			

上段：数量=kg  
 单位 中断：金額=円  
 下段：単価=円

9月	10月	11月	12月	1月	2月	3月
15 21,870 1,458						
				216 365,796 1,694		
				20 58,320 2,916		
19 27,680 1,457	36 46,862 1,302	52 67,326 1,295	53 69,801 1,317	40 38,772 969	54 52,445 971	48 45,684 952
	6 3,888 648					
99 155,034 1,566	45 58,968 1,310	36 39,366 1,094	57 84,564 1,484	168 275,076 1,637	117 126,360 1,080	114 129,060 1,132
				42 75,816 1,805		15 10,530 702
				39 68,234 1,750		
				39 75,816 1,944		
	3 3,618 1,206	0 1,080 0	464 338,256 729	691 473,904 686	592 465,156 786	515 379,134 736
			462 335,988 727	690 472,716 685	592 465,156 786	509 372,168 731
						5 5,562 1,112
	3 3,618 1,206	0 1,080 0	2 2,268 1,134	1 1,188 1,188		1 1,404 1,404
	1,008 325,188 323	1,600 454,909 284	1,708 565,650 331	1,508 606,342 402	2,284 1,137,132 498	3,712 1,369,980 369
						228 88,560 388
				12 4,890 408		
				40 19,440 486		
				0 0 0		
	1,008 325,188 323	1,600 454,909 284	1,708 565,650 331	1,456 582,012 400	2,284 1,137,132 498	3,440 1,233,900 359
						44 47,520 1,080

# (1) 野菜

品目別・出荷地	計	4月	5月	6月	7月	8月
うど	40,320	8,590	3,698		64	
合計	23,438,357	5,174,107	1,906,537		37,476	
平均単価	581	602	516		586	
福島	2,645 1,184,577 448	1,340 649,415 485	821 316,883 386			
青森	40 26,676 667	40 26,676 667				
茨城	232 135,756 585	104 66,096 636	120 65,124 543			
栃木	32,000 19,259,316 602	5,516 3,643,488 661	1,960 1,156,896 590			
群馬	5,141 2,704,590 526	1,590 788,432 496	639 311,040 487			
千葉	128 84,996 664		36 22,464 624		64 37,476 586	
東京	8 5,184 648					
新潟	122 34,130 280		122 34,130 280			
愛知	4 3,132 783					
みつば	682					
合計	2,814,016					
平均単価	4,126					
福島	677 2,781,184 4,108					
茨城	5 32,832 6,566					
糸みつば	42,452	3,348	3,603	3,233	2,895	2,570
合計	22,243,205	875,826	855,144	813,435	1,194,372	1,233,846
平均単価	524	262	237	252	413	480
福島	17,790 10,739,606 604	1,203 329,562 274	1,413 322,056 228	1,196 255,096 213	285 61,020 214	160 49,680 311
茨城	22,645 10,424,052 460	2,135 543,024 254	1,970 457,380 232	1,930 514,080 266	2,170 936,360 432	1,943 925,560 476
埼玉	835 446,040 534				260 114,156 439	220 104,706 476
千葉	1,075 567,540 528	10 3,240 324	220 75,708 344	105 40,932 390	180 82,836 460	227 139,860 616
新潟	2 3,327 1,664			2 3,327 1,664		
静岡	105 62,640 597					20 14,040 702
根みつば	4,168	887	854			
合計	2,118,858	494,910	329,400			
平均単価	508	558	386			
福島	1,413 646,229 457	443 255,042 576	764 303,480 397			

上段：数量=kg  
 单位 中断：金額=円  
 下段：単価=円

9月	10月	11月	12月	1月	2月	3月
4		32	750	6,348	9,761	11,073
5,940		21,384	663,012	4,246,938	5,250,852	6,132,111
1,485		668	884	669	538	554
						484
						218,279
						451
		8				
		4,536				
		567				
			706	5,618	8,891	9,309
			627,372	3,744,468	4,812,264	5,274,828
			889	667	541	567
			40	730	870	1,272
			30,240	502,470	438,588	633,820
			756	688	504	498
4		20	4		0	
5,940		13,716	5,400		0	
1,485		686	1,350		0	
						8
						5,184
						648
		4				
		3,132				
		783				
			589	71	22	
			2,579,472	204,412	30,132	
			4,379	2,879	1,370	
			562	93	22	
			2,546,640	204,412	30,132	
			4,531	2,198	1,370	
			27	-22		
			32,832	0		
			1,216	0		
3,046	4,034	3,098	5,933	3,520	3,017	4,155
1,675,836	1,159,056	1,085,400	7,304,796	2,849,202	1,493,370	1,702,922
550	287	350	1,231	809	495	410
682	2,254	1,458	3,891	2,041	1,322	1,885
287,388	632,016	485,892	5,067,684	1,881,738	646,650	720,824
421	280	333	1,302	922	489	382
2,062	1,780	1,585	1,955	1,300	1,675	2,140
1,185,408	527,040	567,000	2,170,800	862,380	837,000	898,020
575	296	358	1,110	663	500	420
210				65		80
135,108				33,696		58,374
643				518		730
77		55	87	64		50
58,212		32,508	66,312	42,228		25,704
756		591	762	660		514
15				50	20	
9,720				29,160	9,720	
648				583	486	
360	905	394			113	655
229,824	372,546	158,501			93,809	439,868
638	412	402			830	672
						206
						87,707
						426

## (1) 野菜

品目別・出荷地	計	4月	5月	6月	7月	8月
根みつば	2,755	444	90			
茨城	1,472,629	239,868	25,920			
	535	540	288			
しゅんぎく	69,266	4,983	2,142	1,612	881	515
合計	39,073,860	2,025,254	1,290,114	765,104	763,721	590,523
平均単価	564	406	602	475	867	1,147
福島	47,117	3,869	840	1,038	66	183
	23,135,900	1,399,264	417,636	397,223	41,288	191,981
	491	362	497	383	626	1,049
青森	498		15	181	204	48
	288,220		7,290	100,354	139,860	21,816
	579		486	554	686	455
岩手	24				15	
	34,992				13,608	
	1,458				907	
宮城	3,349			75	572	206
	2,718,349			86,886	547,149	288,274
	812			1,158	957	1,399
茨城	3,585	156	921	306	18	57
	2,048,955	79,488	594,108	178,049	16,200	43,308
	572	510	645	582	900	760
栃木	11,463	540				
	7,755,890	271,598				
	677	503				
群馬	2,742	402	366	12		
	2,635,848	266,868	271,080	2,592		
	961	664	741	216		
千葉	69					
	38,189					
	553					
新潟	332	16				
	218,851	8,036				
	659	502				
長野	81					21
	193,050					45,144
	2,383					2,150
愛知	6				6	
	5,616				5,616	
	936				936	
せり	18,316	989	401	97	68	48
合計	21,809,930	461,938	205,880	86,562	85,374	69,584
平均単価	1,191	467	513	892	1,256	1,450
福島	66					
	65,772					
	997					
宮城	337		52	84	62	34
	478,796		43,200	70,416	76,464	39,830
	1,421		831	838	1,233	1,171
山形	18					
	54,432					
	3,024					
茨城	17,468	904	299			
	20,683,826	384,394	115,668			
	1,184	425	387			
群馬	14			4		
	27,648			2,808		
	1,975			702		
千葉	7	7				
	8,100	8,100				
	1,157	1,157				
東京	406	78	50	9	6	14
	491,356	69,444	47,012	13,338	8,910	29,754
	1,210	890	940	1,482	1,485	2,125
にら	227,837	17,754	21,023	24,647	16,595	13,595
合計	114,376,228	6,560,515	5,185,675	5,925,315	5,259,173	8,066,768
平均単価	502	370	247	240	317	593



上段：数量=kg  
 单位 中断：金額=円  
 下段：単価=円

9月	10月	11月	12月	1月	2月	3月
360 229,824 638	905 372,546 412	394 158,501 402			113 93,809 830	449 352,161 784
2,067 1,726,120 835	7,687 2,070,857 269	8,280 3,475,284 420	9,984 9,205,457 922	10,025 7,203,264 719	10,783 5,885,818 546	10,307 4,072,344 395
1,416 780,202 551	6,815 1,634,969 240	5,017 1,646,003 328	6,474 5,688,997 879	6,591 4,446,111 675	7,221 3,644,148 505	7,587 2,848,078 375
	50 18,900 378					
9 21,384 2,376						
528 734,508 1,391	774 385,128 498	1,113 635,580 571	81 40,824 504			
30 21,816 727		522 198,504 380	324 292,680 903	498 292,464 587	576 276,394 480	177 55,944 316
		1,536 942,732 614	2,391 2,136,888 894	2,088 1,717,848 823	2,469 1,575,288 638	2,439 1,111,536 456
24 20,304 846			624 992,412 1,590	828 725,544 876	426 326,808 767	60 30,240 504
			30 14,040 468		39 24,149 619	
	48 31,860 664	92 52,465 570	60 39,616 660	20 21,297 1,065	52 39,031 751	44 26,546 603
60 147,906 2,465						
49 83,041 1,695	642 643,799 1,003	1,855 1,600,214 863	5,802 9,803,959 1,690	4,545 5,832,918 1,283	2,529 1,938,157 766	1,291 998,504 773
		1 518 518		5 4,050 810	4 2,797 699	56 58,407 1,043
10 18,360 1,836	10 11,502 1,150	22 26,244 1,193	63 192,780 3,060			
			18 54,432 3,024			
	603 597,737 991	1,797 1,538,352 856	5,669 9,480,402 1,672	4,506 5,770,440 1,281	2,495 1,900,260 762	1,195 896,573 750
			10 24,840 2,484			
39 64,681 1,658	29 34,560 1,192	35 35,100 1,003	42 51,505 1,226	34 58,428 1,718	30 35,100 1,170	40 43,524 1,088
12,184 6,888,969 565	15,157 7,858,274 518	18,291 9,740,336 533	21,594 17,630,658 816	16,982 14,145,009 833	24,373 15,285,778 627	25,642 11,829,758 461

# (1) 野菜

品目別・出荷地	計	4月	5月	6月	7月	8月
にら	152,753	7,384	18,277	14,970	10,331	6,985
福島	73,325,507	2,483,373	4,116,183	3,205,101	3,034,740	3,727,328
	480	336	225	214	294	534
北海道	73					65
	77,458					70,200
	1,061					1,080
宮城	250					
	405,000					
	1,620					
山形	180					180
	181,440					181,440
	1,008					1,008
茨城	41,192	8,718	2,164	6,916	4,264	4,556
	18,066,845	3,251,330	771,218	1,638,315	1,430,958	2,945,851
	439	373	356	237	336	647
栃木	31,562	1,648	564	2,669	1,926	1,753
	19,756,299	810,130	280,757	1,037,534	748,764	1,085,616
	626	492	498	389	389	619
群馬	36					
	49,896					
	1,386					
千葉	20					
	15,120					
	756					
新潟	266		12	88	72	52
	151,585		5,745	34,429	38,879	40,349
	570		479	391	540	776
静岡	1					
	3,888					
	3,888					
岡山	34	4	6	4	2	4
	107,266	15,682	11,772	9,936	5,832	15,984
	3,155	3,921	1,962	2,484	2,916	3,996
高知	1,275					
	1,976,292					
	1,550					
宮崎	195					
	259,632					
	1,331					
セリリ—	127,727	19,127	19,331	7,002	6,192	6,715
合計	43,143,688	7,139,426	7,182,108	2,743,092	1,992,816	1,794,852
平均単価	338	373	372	392	322	267
福島	2,238		82	218	247	435
	1,213,164		56,916	104,976	144,612	196,560
	542		694	482	585	452
茨城	560	150	220			
	223,236	59,724	85,860			
	399	398	390			
千葉	360					
	126,144					
	350					
長野	35,260		2,780	6,190	5,350	5,520
	11,762,064		1,200,096	2,530,332	1,745,064	1,486,080
	334		432	409	326	269
静岡	69,180	16,320	14,240			
	23,980,600	6,145,502	5,175,252			
	347	377	363			
愛知	2,530	360				
	808,380	143,856				
	320	400				
三重	10					
	15,876					
	1,588					
香川	3,070	200				
	1,199,556	79,272				
	391	396				

上段：数量=kg  
 单位 中断：金額=円  
 下段：単価=円

9月	10月	11月	12月	1月	2月	3月
7,264 3,728,133 513	6,356 3,136,784 494	13,194 6,803,665 516	18,527 13,801,410 745	12,605 10,089,090 800	17,715 10,724,940 605	19,145 8,474,760 443
8 7,258 907						
			250 405,000 1,620			
2,140 1,213,704 567	5,678 2,802,752 494	2,572 1,292,069 502	860 721,656 839	648 556,028 858	932 596,374 640	1,744 846,590 485
2,736 1,905,163 696	3,113 1,908,522 613	2,492 1,604,102 644	457 416,340 911	3,728 3,497,731 938	5,724 3,958,200 692	4,752 2,503,440 527
		8 6,048 756	28 43,848 1,566			
		20 15,120 756				
34 25,099 738	8 7,084 886					
		1 3,888 3,888				
2 9,612 4,806	2 3,132 1,566	4 15,444 3,861	2 6,480 3,240	1 2,160 2,160	2 6,264 3,132	1 4,968 4,968
			1,275 1,976,292 1,550			
			195 259,632 1,331			
6,713 2,463,696 367	7,353 2,068,740 281	7,121 1,909,332 268	12,142 3,300,642 272	9,063 2,971,188 328	11,975 3,809,052 318	14,993 5,768,744 385
435 238,356 548	433 255,852 591	284 146,016 514				104 69,876 672
				140 56,052 400		50 21,600 432
160 67,284 421		9 13,932 1,548	1 1,512 1,512		190 43,416 229	
5,250 2,028,996 386	6,050 1,675,836 277	4,120 1,095,660 266				
		1,830 503,928 275	10,530 2,945,106 280	7,540 2,595,564 344	9,510 3,069,036 323	9,210 3,546,212 385
			660 158,004 239	670 168,804 252	90 32,076 356	750 305,640 408
		10 15,876 1,588				
						2,870 1,120,284 390

# (1) 野菜

品目別・出荷地	計	4月	5月	6月	7月	8月
セルリー	6,870	1,620	1,420			
福岡	2,552,148	636,228	571,104			
	371	393	402			
熊本	60					
	21,060					
	351					
アメリカ	7,560	476	588	588	588	756
	1,185,192	73,440	90,720	90,288	90,720	105,084
	157	154	154	154	154	139
ニュージーランド	3		1		2	
	6,372		2,160		4,212	
	2,124		2,160		2,106	
オーストラリア	1					
	1,728					
	1,728					
ベルギー	10					2
	15,768					3,240
	1,577					1,620
オランダ	15	1		6	5	2
	32,400	1,404		17,496	8,208	3,888
	2,160	1,404		2,916	1,642	1,944
アスパラガス	79,442	7,595	20,967	10,712	10,594	11,362
合計	83,485,839	10,493,503	22,399,912	11,390,323	9,781,755	7,436,556
平均単価	1,051	1,382	1,068	1,063	923	655
福島	57,457	4,821	19,957	7,576	8,627	11,362
	54,626,656	7,008,483	21,055,894	7,417,603	7,103,409	7,436,556
	951	1,454	1,055	979	823	655
北海道	79		4	3	72	
	179,766		11,070	8,046	160,650	
	2,276		2,768	2,682	2,231	
青森	1,135		853	282		
	1,372,897		1,084,138	288,759		
	1,210		1,271	1,024		
岩手	20					
	47,520					
	2,376					
秋田	16					
	38,016					
	2,376					
新潟	500		128	115	90	
	793,492		203,850	182,547	133,704	
	1,587		1,593	1,587	1,486	
福岡	430			390	15	
	485,460			401,760	24,300	
	1,129			1,030	1,620	
佐賀	653	240		53		
	1,023,570	340,470		41,580		
	1,567	1,419		785		
長崎	10,383	1,946	22	2,290	1,790	
	14,971,273	2,662,211	38,480	3,040,200	2,359,692	
	1,442	1,368	1,749	1,328	1,318	
アメリカ	33	33				
	39,312	39,312				
	1,191	1,191				
メキシコ	4,735	555				
	4,951,379	443,027				
	1,046	798				
ペルー	5					
	7,776					
	1,555					
オーストラリア	3,990					
	4,932,414					
	1,236					
フランス	6		3	3		
	16,308		6,480	9,828		
	2,718		2,160	3,276		

上段：数量=kg  
 单位 中断：金額=円  
 下段：単価=円

9月	10月	11月	12月	1月	2月	3月
			220	290	1,790	1,530
			64,800	73,224	592,488	614,304
			295	252	331	402
			30			30
			9,720			11,340
			324			378
868	868	868	700	420	392	448
129,060	133,380	133,920	119,880	72,900	68,040	77,760
149	154	154	171	174	174	174
				1		
				1,728		
				1,728		
	2		1	1	3	1
	3,672		1,620	1,512	3,996	1,728
	1,836		1,620	1,512	1,332	1,728
				1		
				1,404		
				1,404		
5,464	1,458	1,104	1,140	768	2,157	6,121
5,015,014	1,651,169	1,379,916	1,648,512	1,084,428	2,328,383	8,876,368
918	1,132	1,250	1,446	1,412	1,079	1,450
4,654	3					457
4,000,732	2,981					600,998
860	994					1,315
					20	
					47,520	
					2,376	
					16	
					38,016	
					2,376	
					102	65
					185,879	87,512
					1,822	1,346
					25	
					59,400	
					2,376	
						360
						641,520
						1,782
					185	4,150
					323,460	6,547,230
					1,748	1,578
			519	768	1,809	1,084
			758,484	1,084,428	1,674,108	991,332
			1,461	1,412	925	915
						5
						7,776
						1,555
810	1,455	1,104	621			
1,014,282	1,648,188	1,379,916	890,028			
1,252	1,133	1,250	1,433			

## (1) 野菜

品目別・出荷地	計	4月	5月	6月	7月	8月
カリフラワー	29,559	3,280	1,984	1,755	1,240	1,096
合計	6,750,224	832,464	503,600	424,741	407,916	315,036
平均単価	228	254	254	242	329	287
福島	8,998 908,397 101			547 52,788 97		
北海道	64 11,988 187					
茨城	5,170 1,158,587 224	448 141,588 316	1,368 355,212 260	648 171,504 265	40 10,908 273	
群馬	11 5,292 481					
埼玉	1,397 370,570 265					
千葉	16 5,400 338	16 5,400 338				
新潟	450 144,788 322		48 23,864 497	40 19,063 477		
山梨	2,912 656,964 226	2,360 535,896 227	552 121,068 219			
長野	4,520 1,379,106 305		16 3,456 216	520 181,386 349	1,200 397,008 331	1,096 315,036 287
静岡	256 93,528 365					
愛知	1,418 538,272 380	184 59,940 326				
徳島	272 93,096 342	192 63,720 332				
福岡	3,776 1,273,968 337	80 25,920 324				
熊本	296 106,488 360					
沖縄	3 3,780 1,260					
ブロッコリー	195,737	11,627	24,521	26,694	11,797	7,303
合計	60,966,708	5,032,395	6,854,720	6,549,216	4,504,588	3,295,636
平均単価	311	433	280	245	382	451
福島	100,101 21,751,569 217	867 110,900 128	18,429 4,442,411 241	21,216 4,684,963 221	21 610 29	13 253 19
北海道	17,854 8,209,693 460				7,294 3,039,714 417	4,842 2,620,167 541
岩手	180 58,320 324			180 58,320 324		
茨城	330 122,472 371	120 32,400 270		210 90,072 429		
栃木	5,476 1,248,048 228					

上段：数量=kg  
 单位 中断：金額=円  
 下段：単価=円

9月	10月	11月	12月	1月	2月	3月
1,032	2,472	6,490	5,111	1,666	1,714	1,719
356,292	418,152	744,108	1,109,113	478,310	553,586	606,906
345	169	115	217	287	323	353
	1,436	5,003	1,425	352	210	25
	193,913	411,417	142,917	56,570	49,010	1,782
	135	82	100	161	233	71
	64					
	11,988					
	187					
	88	784	1,590	204		
	16,740	158,285	270,006	34,344		
	190	202	170	168		
				6	5	
				2,592	2,700	
				432	540	
		545	852			
		138,672	231,898			
		254	272			
	212	150				
	66,775	35,086				
	315	234				
1,032	656					256
356,292	125,928					93,528
345	192					365
	16	8	660	120	320	110
	2,808	648	268,596	53,460	111,024	41,796
	176	81	407	446	347	380
						80
						29,376
						367
			512	984	1,176	1,024
			167,832	331,344	387,072	361,800
			328	337	329	353
			72			224
			27,864			78,624
			387			351
					3	
					3,780	
					1,260	
6,914	28,798	31,219	18,157	9,872	10,026	8,809
3,386,761	7,792,351	5,388,034	5,615,004	4,337,366	4,568,273	3,642,364
490	271	173	309	439	456	413
	24,315	20,378	7,940	2,295	1,969	2,658
	6,308,119	3,076,622	1,536,773	524,070	447,447	619,401
	259	151	194	228	227	233
3,120	2,310	288				
1,817,963	684,329	47,520				
583	296	165				
	400	4,440	636			
	108,000	995,760	144,288			
	270	224	227			

# (1) 野菜

品目別・出荷地	計	4月	5月	6月	7月	8月
ブロッコリー	4,904	1,418	910			
埼玉	1,939,788	767,016	447,012			
	396	541	491			
新潟	5,046		40	24		
	1,042,813		16,977	8,813		
	207		424	367		
長野	3,420			1,956	1,374	
	1,419,498			821,124	541,188	
	415			420	394	
静岡	2					
	3,974					
	1,987					
愛知	14,682					0
	6,774,526					0
	461					0
兵庫	75					
	48,600					
	648					
奈良	1					
	1,296					
	1,296					
香川	13,204	4,890	1,494			
	7,907,263	2,780,503	848,988			
	599	569	568			
福岡	282					
	206,712					
	733					
アメリカ	28,260	4,332	3,648	3,108	3,108	2,448
	9,476,136	1,341,576	1,099,332	885,924	923,076	675,216
	335	310	301	285	297	276
メキシコ	1,920					
	756,000					
	394					
レタス	929,370	87,087	79,922	90,989	100,992	86,158
合計	207,095,196	17,235,002	13,630,308	13,286,864	17,261,996	21,444,468
平均単価	223	198	171	146	171	249
福島	50,846	916	5,460	6,918	7,426	5,908
	11,881,329	321,554	826,638	701,624	1,052,222	870,198
	234	351	151	101	142	147
北海道	2,640				2,640	
	481,140				481,140	
	182				182	
青森	4,708				260	1,824
	1,822,176				68,472	825,876
	387				263	453
岩手	192,841		755	53,438	59,339	28,337
	36,690,138		229,392	7,793,712	9,679,230	6,689,736
	190		304	146	163	236
宮城	3,591	126	1,599	462		
	903,312	47,304	362,556	123,228		
	252	375	227	267		
茨城	322,031	60,886	53,333	950		
	53,722,278	11,797,002	8,839,368	52,164		
	167	194	166	55		
栃木	1,442	12	530			
	304,031	3,294	135,864			
	211	275	256			
千葉	594					
	151,114					
	254					
長野	151,640		16,115	29,221	31,327	50,089
	35,312,976		2,749,626	4,616,136	5,980,932	13,058,658
	233		171	158	191	261
静岡	13,908	36	90			
	5,411,988	7,452	38,880			
	389	207	432			



上段：数量=kg  
 单位 中断：金額=円  
 下段：単価=円

9月	10月	11月	12月	1月	2月	3月
		720	1,776			80
		196,776	492,264			36,720
		273	277			459
8	321	4,653				
4,796	124,687	887,540				
600	388	191				
90						
57,186						
635						
				2		
				3,974		
				1,987		
		8	4,563	4,725	3,512	1,874
		2,376	1,917,151	2,335,338	1,683,158	836,503
		297	420	494	479	446
						75
						48,600
						648
			1			
			1,296			
			1,296			
			1,381	1,590	2,091	1,758
			838,620	985,716	1,389,528	1,063,908
			607	620	665	605
					78	204
					56,160	150,552
					720	738
3,696	1,452	732	1,860	1,260	1,896	720
1,506,816	567,216	181,440	684,612	488,268	819,180	303,480
408	391	248	368	388	432	422
					480	1,440
					172,800	583,200
					360	405
75,168	99,795	70,334	57,044	57,448	61,401	63,032
24,430,160	12,064,678	9,786,118	17,726,312	22,524,858	19,128,290	18,576,142
325	121	139	311	392	312	295
5,128	8,686	2,099	1,918	2,035	1,987	2,365
1,748,702	1,463,182	821,459	892,892	1,013,364	959,666	1,209,828
341	168	391	466	498	483	512
2,216	408					0
864,540	63,288					0
390	155					0
40,890	10,082					
11,466,036	832,032					
280	83					
		644	286			474
		116,640	91,584			162,000
		181	320			342
4,380	77,785	61,434	25,464	5,237	15,045	17,517
1,735,992	9,345,942	7,542,666	4,922,424	1,348,380	3,585,276	4,553,064
396	120	123	193	257	238	260
	400	500				
	52,164	112,709				
	130	225				
			322	270		2
			69,444	80,892		778
			216	300		389
22,554	2,334					
8,614,890	292,734					
382	125					
		140	3,936	3,546	4,136	2,024
		34,992	1,906,200	1,597,050	1,297,080	530,334
		250	484	450	314	262

# (1) 野菜

品目別・出荷地	計	4月	5月	6月	7月	8月
レタス	15,185					
愛知	8,994,132					
	592					
兵庫	118,010	23,740	2,040			
	34,311,384	4,742,064	447,984			
	291	200	220			
香川	49,192	1,208				
	16,123,428	246,348				
	328	204				
福岡	828	155				
	404,298	67,176				
	488	433				
佐賀	8	8				
	2,808	2,808				
	351	351				
長崎	200					
	97,200					
	486					
熊本	1,700					
	478,980					
	282					
沖縄	6					
	2,484					
	414					
サラダな	6,827	554	568	558	607	704
合計	4,580,916	254,664	248,292	247,946	240,278	525,528
平均単価	671	460	437	444	396	746
岩手	11					
	13,932					
	1,267					
宮城	93					69
	70,632					41,040
	759					595
千葉	6,622	550	568	557	605	630
	4,376,754	252,504	248,292	246,996	238,680	478,332
	661	459	437	443	395	759
新潟	3			1	1	
	2,850			950	950	
	950			950	950	
長野	5					
	6,048					
	1,210					
静岡	55	4			1	5
	67,716	2,160			648	6,156
	1,231	540			648	1,231
福岡	38					
	42,984					
	1,131					
パセリ	23,307	2,508	1,875	1,710	1,987	1,752
合計	23,259,312	1,569,672	2,280,960	1,947,078	2,095,038	1,965,384
平均単価	998	626	1,217	1,139	1,054	1,122
福島	90	63	25	2		0
	124,794	88,452	35,100	1,026		216
	1,387	1,404	1,404	513		0
茨城	23,023	2,445	1,825	1,673	1,987	1,752
	22,797,612	1,481,220	2,202,660	1,901,232	2,095,038	1,965,168
	990	606	1,207	1,136	1,054	1,122
千葉	60		25	35		
	88,020		43,200	44,820		
	1,467		1,728	1,281		
静岡	134					
	248,886					
	1,857					
その他野菜類	13	5		2	6	
合計	6,480	2,160		2,808	1,512	
平均単価	498	432		1,404	252	

上段：数量=kg  
 单位 中断：金額=円  
 下段：単価=円

9月	10月	11月	12月	1月	2月	3月
		75	4,180	5,395	3,295	2,240
		24,300	2,383,560	3,415,284	1,808,244	1,362,744
		324	570	633	549	608
	100	3,920	13,130	23,220	21,570	30,290
	15,336	752,220	4,436,316	8,575,686	6,820,686	8,521,092
	153	192	338	369	316	281
		1,437	5,616	17,535	15,276	8,120
		348,732	2,311,632	6,375,186	4,605,228	2,236,302
		243	412	364	301	275
		85	442	60	86	
		32,400	221,940	33,156	49,626	
		381	502	553	577	
			200			
			97,200			
			486			
			1,550	150		
			393,120	85,860		
			254	572		
					6	
					2,484	
					414	
660	498	466	657	589	469	497
784,814	256,716	203,904	519,048	538,380	404,568	356,778
1,189	515	438	790	914	863	718
11						
13,932						
1,267						
24						
29,592						
1,233						
582	494	466	634	570	469	497
681,588	254,880	203,904	492,372	517,860	404,568	356,778
1,171	516	438	777	909	863	718
1						
950						
950						
5						
6,048						
1,210						
37	4		4			
52,704	1,836		4,212			
1,424	459		1,053			
			19	19		
			22,464	20,520		
			1,182	1,080		
1,732	2,050	2,373	2,387	1,335	1,541	2,057
2,100,168	2,059,020	1,782,702	2,480,868	1,727,460	1,581,444	1,669,518
1,213	1,004	751	1,039	1,294	1,026	812
1,732	2,050	2,373	2,377	1,286	1,511	2,012
2,100,168	2,059,020	1,782,702	2,448,468	1,614,384	1,534,194	1,613,358
1,213	1,004	751	1,030	1,255	1,015	802
					0	
					0	
					0	
			10	49	30	45
			32,400	113,076	47,250	56,160
			3,240	2,308	1,575	1,248

# (1) 野菜

品目別・出荷地	計	4月	5月	6月	7月	8月
その他野菜類	5	5				
茨城	2,160	2,160				
	432	432				
愛知	8			2	6	
	4,320			2,808	1,512	
	540			1,404	252	
にんにく芽	6,227	566	496	482	490	513
合計	3,383,262	315,036	264,708	255,366	263,466	270,864
平均単価	543	557	534	530	538	528
福島	10	10				
	21,600	21,600				
	2,160	2,160				
中国	6,217	556	496	482	490	513
	3,361,662	293,436	264,708	255,366	263,466	270,864
	541	528	534	530	538	528
チンゲンサイ	124,863	9,359	9,012	7,530	10,232	11,168
合計	33,417,837	2,520,776	2,077,681	2,142,439	2,563,931	2,867,539
平均単価	268	269	231	285	251	257
福島	479	91		10		
	43,827	14,613		691		
	91	161		69		
茨城	123,468	9,252	8,990	7,228	10,198	11,128
	32,991,689	2,498,148	2,067,606	2,088,666	2,546,295	2,843,640
	267	270	230	289	250	256
群馬	224					
	115,452					
	515					
埼玉	30					10
	21,222					6,210
	707					621
新潟	292	16	22	40	32	30
	169,561	8,015	10,075	19,818	16,448	17,689
	581	501	458	495	514	590
長野	252			252		
	33,264			33,264		
	132			132		
静岡	118				2	
	42,822				1,188	
	363				594	
中国野菜	59,331	2,917	3,312	4,293	6,871	7,294
合計	24,067,438	1,207,354	1,398,072	1,812,174	2,604,565	2,852,869
平均単価	406	414	422	422	379	391
福島	18,941	205	206	1,273	3,538	3,902
	6,917,017	76,055	86,843	603,308	1,247,447	1,188,879
	365	371	422	474	353	305
北海道	32				8	
	16,416				3,456	
	513				432	
宮城	1,189		88	296	200	356
	590,522		49,680	147,528	80,136	191,376
	497		565	498	401	538
茨城	1,918	1	71	352	447	532
	897,940	1,404	49,950	183,902	203,472	229,695
	468	1,404	704	522	455	432
栃木	6					
	2,268					
	378					
群馬	4				2	
	5,184				2,376	
	1,296				1,188	
埼玉	210					18
	77,706					6,318
	370					351
千葉	29,973	2,069	2,525	2,058	2,154	2,062
	10,958,318	696,460	829,386	582,919	690,109	923,346
	366	337	328	283	320	448

上段：数量=kg  
 单位 中断：金額=円  
 下段：単価=円

9月	10月	11月	12月	1月	2月	3月
561	482	456	542	508	535	596
297,108	264,276	251,856	304,776	272,916	298,242	324,648
530	548	552	562	537	557	545
					0	
					0	
					0	
561	482	456	542	508	535	596
297,108	264,276	251,856	304,776	272,916	298,242	324,648
530	548	552	562	537	557	545
18,281	15,949	9,600	8,898	7,588	9,127	8,119
4,988,444	2,492,357	1,896,148	2,530,352	3,139,991	3,317,703	2,880,476
273	156	198	284	414	364	355
45	111	96	126			
2,268	11,880	8,154	6,221			
50	107	85	49			
18,184	15,812	9,426	8,760	7,558	9,111	7,821
4,946,022	2,466,396	1,844,316	2,516,335	3,117,312	3,307,716	2,749,237
272	156	196	287	412	363	352
		60				164
		35,640				79,812
		594				487
				20		
				15,012		
				751		
52	26	18	12	10	16	18
40,154	14,081	8,038	7,796	7,667	9,987	9,793
772	542	447	650	767	624	544
						116
						41,634
						359
6,854	7,847	4,188	3,957	4,266	3,793	3,739
3,004,208	2,379,467	1,373,122	1,915,241	2,044,916	1,714,975	1,760,475
438	303	328	484	479	452	471
2,776	3,958	1,563	406	323	321	470
1,259,229	1,075,675	485,028	230,526	191,484	189,108	283,435
454	272	310	568	593	589	603
			24			
			12,960			
			540			
12	37		176	24		
4,212	9,590		97,632	10,368		
351	259		555	432		
284	219	4	3	0	5	
136,167	82,442	4,482	3,024	1,620	1,782	
479	376	1,121	1,008	0	356	
				6		
				2,268		
				378		
	2					
	2,808					
	1,404					
78	12		4	98		
26,730	5,184		2,160	37,314		
343	432		540	381		
3,266	3,083	2,296	2,833	3,370	2,272	1,985
1,286,226	912,881	601,301	1,111,828	1,484,676	977,346	861,840
394	296	262	392	441	430	434

# (1) 野菜

品目別・出荷地	計	4月	5月	6月	7月	8月
中国野菜	79	6				
神奈川	101,952	7,776				
	1,291	1,296				
新潟	351				228	117
	157,206				101,607	50,771
	448				446	434
山梨	2,632				20	38
	807,894				5,940	12,960
	307				297	341
静岡	90	21				
	89,295	30,024				
	992	1,430				
愛知	31	14	7	6		
	25,866	13,284	6,804	2,376		
	834	949	972	396		
三重	339	268	1		5	
	197,208	89,964	1,080		5,400	
	582	336	1,080		1,080	
岡山	1				1	
	2,430				2,430	
	2,430				2,430	
徳島	365	80	156	36		
	298,544	50,976	106,056	19,548		
	818	637	680	543		
高知	1			1		
	2,160			2,160		
	2,160			2,160		
熊本	14			4	6	
	18,857			5,616	7,625	
	1,347			1,404	1,271	
沖縄	40	1				
	58,266	702				
	1,457	702				
アメリカ	2,585	72	203	249	247	265
	2,257,819	66,949	186,949	229,123	227,675	242,558
	873	930	921	920	922	915
メキシコ	439	174	29			
	406,478	163,014	26,568			
	926	937	916			
台湾	35	2		12	11	1
	65,124	4,320		23,976	19,332	1,728
	1,861	2,160		1,998	1,757	1,728
中国	40	4	20	4	4	3
	78,948	6,426	42,876	7,398	7,560	5,238
	1,974	1,607	2,144	1,850	1,890	1,746
ニュージーランド	8		6	2		
	16,200		11,880	4,320		
	2,025		1,980	2,160		
	8					
	17,820					
	2,228					
その他葉茎菜類	76,817	15,393	3,010	1,579	2,383	2,223
合計	33,505,857	4,794,135	1,153,378	579,955	600,242	867,174
平均単価	436	311	383	367	252	390
福島	14,480	4,840	482	101	40	80
	4,051,520	1,019,720	72,709	38,146	34,830	10,303
	280	211	151	378	871	129
北海道	520					230
	160,272					69,660
	308					303
青森	2,430				1,770	660
	301,428				168,264	133,164
	124				95	202
岩手	1,130					
	393,768					
	348					

上段：数量=kg  
 单位 中断：金額=円  
 下段：単価=円

9月	10月	11月	12月	1月	2月	3月
			10	16	25	22
			14,040	25,920	32,022	22,194
			1,404	1,620	1,281	1,009
			6			
			4,828			
			805			
196	160	60	100	198	920	940
64,908	49,464	18,306	30,402	65,286	275,562	285,066
331	309	305	304	330	300	303
	7	12	41	4	1	4
	8,424	17,604	26,687	3,521	486	2,549
	1,203	1,467	651	880	486	637
				3	1	
				2,970	432	
				990	432	
			54	10	1	
			82,944	16,200	1,620	
			1,536	1,620	1,620	
	2	10	14	22	20	25
	2,462	23,760	26,568	26,244	18,144	24,786
	1,231	2,376	1,898	1,193	907	991
	4					
	5,616					
	1,404					
		6	4	2	8	19
		10,908	7,344	2,106	10,530	26,676
		1,818	1,836	1,053	1,316	1,404
233	361	236	279	188	216	36
211,724	222,491	209,573	257,818	170,403	200,707	31,849
909	616	888	924	906	929	885
						236
						216,896
						919
7			1	1		
11,448			2,160	2,160		
1,635			2,160	2,160		
1	2				1	1
2,052	2,430				2,484	2,484
2,052	1,215				2,484	2,484
1		1	2	1	2	1
1,512		2,160	4,320	2,376	4,752	2,700
1,512		2,160	2,160	2,376	2,376	2,700
3,462	2,667	3,961	6,361	5,187	13,875	16,716
1,444,736	964,415	1,063,420	2,339,523	3,288,926	7,857,714	8,552,239
417	362	268	368	634	566	512
4	131	1,077	1,080	702	2,209	3,734
3,326	33,443	242,339	297,087	273,220	795,624	1,230,773
832	255	225	275	389	360	330
290						
90,612						
312						
960	170					
333,504	60,264					
347	354					

## (1) 野菜

品目別・出荷地	計	4月	5月	6月	7月	8月
その他葉茎菜類	135					
宮城	163,642					
	1,212					
茨城	9,796	4,518	96	400	50	
	2,725,844	1,123,772	26,806	47,520	9,936	
	278	249	279	119	199	
栃木	352			6	2	
	333,639			6,156	2,052	
	948			1,026	1,026	
群馬	245					40
	91,692					14,688
	374					367
千葉	16,073	2,865	12			
	9,802,949	1,403,287	22,680			
	610	490	1,890			
神奈川	1,902	188	208	158	209	230
	1,588,216	161,568	178,956	135,864	144,979	182,509
	835	859	860	860	694	794
新潟	90					
	82,783					
	920					
長野	4,041		3	130	123	890
	1,287,576		2,268	35,100	29,268	297,432
	319		756	270	238	334
静岡	3,333	680	1,320	230		
	1,151,496	122,148	392,472	44,928		
	345	180	297	195		
愛知	15,002	1,850	495	330		
	2,823,606	404,244	152,604	57,456		
	188	219	308	174		
三重	4					
	2,786					
	697					
岡山	433	84	66	83	47	14
	345,719	59,238	49,950	60,696	36,990	18,684
	798	705	757	731	787	1,335
徳島	438	192	16			
	582,660	292,896	30,240			
	1,330	1,526	1,890			
香川	4,520					
	5,535,486					
	1,225					
高知	36					
	42,768					
	1,188					
福岡	42					
	48,084					
	1,145					
大分	11					
	14,148					
	1,286					
鹿児島	180		150	30		
	43,632		38,448	5,184		
	242		256	173		
ニュージーランド	81	26		5	15	17
	104,598	39,258		5,616	16,956	21,006
	1,291	1,510		1,123	1,130	1,236
オーストラリア	125	22	42	21	15	5
	192,348	34,452	65,232	31,968	21,978	7,452
	1,539	1,566	1,553	1,522	1,465	1,490
ベルギー	1,374	118	119	84	106	56
	1,569,769	119,718	119,232	108,648	126,144	110,160
	1,142	1,015	1,002	1,293	1,190	1,967
オランダ	44	10	1	1	6	1
	65,428	13,834	1,781	2,673	8,845	2,116
	1,487	1,383	1,781	2,673	1,474	2,116



上段：数量=kg  
 单位 中断：金額=円  
 下段：単価=円

9月	10月	11月	12月	1月	2月	3月
			64	52	19	
			83,160	59,832	20,650	
			1,299	1,151	1,087	
	860	170			812	2,890
	143,856	22,572			368,928	982,454
	167	133			454	340
				160	125	59
				149,796	119,772	55,863
				936	958	947
200						5
70,740						6,264
354						1,253
3	3	98	568	2,745	5,352	4,427
3,672	2,484	119,664	778,977	2,198,772	2,992,669	2,280,744
1,224	828	1,221	1,371	801	559	515
185	190	203	239			92
156,762	163,318	175,392	203,375			85,493
847	860	864	851			929
		24			30	36
		18,015			29,970	34,798
		751			999	967
1,689	1,100	106				
588,492	314,712	20,304				
348	286	192				
		5	351	53	154	540
		3,780	126,252	85,644	148,986	227,286
		756	360	1,616	967	421
		2,050	3,635	1,150	2,930	2,562
		238,140	512,244	197,856	609,228	651,834
		116	141	172	208	254
			4			
			2,786			
			697			
22	33	38	15	6	3	22
33,912	29,592	13,122	15,228	5,616	3,240	19,451
1,541	897	345	1,015	936	1,080	884
			40	4	136	50
			70,632	4,320	169,452	15,120
			1,766	1,080	1,246	302
		4	188	210	1,947	2,171
		4,968	60,048	207,036	2,431,512	2,831,922
		1,242	319	986	1,249	1,304
				4	32	
				4,320	38,448	
				1,080	1,202	
	10	4		2	25	1
	8,424	5,616		2,765	29,551	1,728
	842	1,404		1,383	1,182	1,728
				8		3
				11,016		3,132
				1,377		1,044
16		1		1		
19,386		1,296		1,080		
1,212		1,296		1,080		
16						4
24,354						6,912
1,522						1,728
74	165	177	177	89	91	118
115,106	201,280	191,646	189,432	85,860	88,074	114,469
1,555	1,220	1,083	1,070	965	968	970
3	5	4	0	1	10	2
4,870	7,042	6,566	302	1,793	11,610	3,996
1,623	1,408	1,642	0	1,793	1,161	1,998

# (1) 野菜

品目別・出荷地	計	4月	5月	6月	7月	8月
きゅうり	1,361,230	149,011	176,553	187,553	167,772	146,430
合計	425,063,372	42,581,587	47,083,775	52,280,924	31,060,983	52,081,001
平均単価	312	286	267	279	185	356
福島	808,119 235,835,639 292	84,655 24,861,363 294	115,293 32,437,505 281	125,193 35,479,398 283	136,875 25,154,022 184	105,860 37,354,017 353
青森	2,120 700,380 330				2,120 700,380 330	
岩手	2,835 721,278 254			1,055 371,628 352	160 37,800 236	1,620 311,850 193
宮城	15,165 5,912,655 390	1,500 534,600 356	2,000 658,800 329	1,935 627,048 324		1,800 1,371,168 762
山形	935 250,506 268			150 70,200 468		
茨城	264,436 79,979,439 302	54,200 14,156,586 261	52,170 11,981,262 230	19,545 3,671,298 188		1,690 1,097,712 650
栃木	128,410 35,196,876 274		6,070 1,752,840 289	28,575 8,003,070 280	27,875 4,945,860 177	35,130 11,825,892 337
群馬	17,569 6,538,806 372	6,045 2,154,438 356	350 100,440 287	1,650 476,604 289		
埼玉	20,614 6,765,779 328	1,520 515,376 339	565 114,372 202	1,255 326,830 260		
千葉	8,206 3,680,370 448	1,071 349,434 326			280 36,288 130	
新潟	2,590 1,215,635 469	20 9,790 490	105 38,556 367	505 199,312 395	460 185,661 404	330 120,362 365
石川	2 972 486				2 972 486	
愛知	2,245 1,051,542 468					
高知	3,005 1,847,556 615					
宮崎	84,979 45,365,939 534			7,690 3,055,536 397		
かぼちゃ	393,886	24,188	28,010	43,602	49,705	36,588
合計	82,845,150	4,352,508	6,404,940	12,108,739	9,251,496	5,942,142
平均単価	210	180	229	278	186	162
福島	32,688 4,753,879 145			3,291 837,481 254	17,621 2,769,115 157	10,361 1,050,349 101
北海道	66,228 12,510,342 189					6,158 1,309,824 213
青森	18,060 2,770,675 153				1,110 204,660 184	13,060 1,953,018 150
宮城	110 39,906 363			30 13,986 466		80 25,920 324
秋田	3,720 683,208 184					3,720 683,208 184

上段：数量=kg  
 单位 中断：金額=円  
 下段：単価=円

9月	10月	11月	12月	1月	2月	3月
130,873 43,155,095 330	86,274 20,697,598 240	57,553 22,475,371 391	49,666 26,979,643 543	49,445 22,362,306 452	61,583 25,284,230 411	98,517 39,020,859 396
67,098 22,426,728 334	58,844 15,188,330 258	40,394 14,147,254 350	12,157 4,168,584 343	340 122,472 360	11,795 4,781,376 405	49,615 19,714,590 397
7,055 2,442,399 346	875 278,640 318					
485 121,986 252	300 58,320 194					
30,200 10,137,879 336	13,585 2,357,748 174	80 38,880 486	460 225,288 490	23,945 10,142,172 424	31,134 12,093,867 388	37,427 14,076,747 376
23,280 6,914,592 297	6,240 1,191,186 191	1,130 502,956 445	110 60,480 550			
680 245,376 361	1,860 330,858 178	880 318,114 361	334 187,380 561		1,500 637,632 425	4,270 2,087,964 489
1,275 362,664 284	3,965 1,019,898 257	4,514 1,569,780 348	1,775 699,948 394	1,190 482,706 406	2,090 743,893 356	2,465 930,312 377
			1,590 932,958 587		3,000 1,355,130 452	2,265 1,006,560 444
800 503,471 629	270 106,190 393	100 52,293 523				
					160 61,344 383	2,085 990,198 475
		100 52,920 529	2,555 1,641,276 642	350 153,360 438		
	335 166,428 497	10,355 5,793,174 559	30,685 19,063,729 621	23,620 11,461,596 485	11,904 5,610,988 471	390 214,488 550
33,856 5,982,934 177	29,198 5,767,945 198	20,170 5,509,188 273	29,675 9,280,116 313	35,438 7,345,620 207	32,878 6,125,868 186	30,578 4,773,654 156
1,233 81,922 66	152 13,932 92	20 648 32	10 432 43			
29,440 5,211,594 177	26,980 5,194,530 193	3,650 794,394 218				
2,568 326,214 127	1,262 283,975 225	60 2,808 47				

# (1) 野菜

品目別・出荷地	計	4月	5月	6月	7月	8月
かぼちゃ	1,570				220	1,190
山形	275,292				31,860	226,476
	175				145	190
茨城	62,595		50	33,510	28,294	681
	15,086,142		18,468	9,555,084	5,377,590	91,044
	241		369	285	190	134
栃木	924		86	302	536	
	374,274		49,140	153,684	171,450	
	405		571	509	320	
群馬	1,766		2	748	822	84
	677,160		1,080	297,108	297,648	32,616
	383		540	397	362	388
千葉	1,044	6	34		220	440
	198,342	2,160	16,686		57,780	95,040
	190	360	491		263	216
新潟	216			2	106	108
	54,276			1,296	36,465	16,515
	251			648	344	153
長野	1,996			34	656	658
	1,208,412			17,874	280,152	450,900
	605			526	427	685
愛知	17		4	7		
	23,436		6,048	8,964		
	1,379		1,512	1,281		
和歌山	6			6		
	7,344			7,344		
	1,224			1,224		
岡山	198			5	100	48
	39,352			2,160	20,024	7,232
	199			432	200	151
高知	95		50	45		
	55,728		30,240	25,488		
	587		605	566		
熊本	8	8				
	5,184	5,184				
	648	648				
宮崎	2,603	394	562	102		
	1,816,668	250,182	325,620	57,672		
	698	635	579	565		
鹿児島	672		92		20	
	255,204		22,032		4,752	
	380		239		238	
メキシコ	99,880	4,000	14,310	4,940		
	24,085,674	832,248	3,334,014	1,017,846		
	241	208	233	206		
ニュージーランド	89,380	19,780	12,820	580		
	15,265,800	3,262,734	2,601,612	112,752		
	171	165	203	194		
トンガ	250					
	67,500					
	270					
ニューカレドニア	9,860					
	2,591,352					
	263					
輸入	0					
	0					
	0					
なす	826,504	98,784	93,390	104,220	112,258	108,921
合計	296,170,386	33,640,836	33,823,699	46,078,222	40,243,542	33,132,793
平均単価	358	341	362	442	358	304
福島	78,279			989	16,196	28,666
	14,851,490			399,374	3,326,212	4,905,763
	190			404	205	171
宮城	586				488	58
	265,097				217,037	32,076
	452				445	553

單位 上段：数量=kg  
 中斷：金額=円  
 下段：単価=円

9月	10月	11月	12月	1月	2月	3月
160 16,956 106						
	60 43,956 733					
	110 48,708 443					
	338 24,084 71			6 2,592 432		
410 336,312 820	238 123,174 518					
		6 8,424 1,404				
45 9,936 221						
	58 35,586 614	354 257,796 728	335 267,516 799	202 146,232 724	258 214,812 833	338 261,252 773
		280 113,724 406	280 114,696 410			
		4,150 1,256,742 303	29,050 8,897,472 306	35,230 7,196,796 204	8,200 1,550,556 189	
		1,540 415,800 270			24,420 4,360,500 179	30,240 4,512,402 149
		250 67,500 270				
		9,860 2,591,352 263				
		0 0 0				
74,828 27,249,033 364	69,500 15,565,544 224	44,145 12,926,886 293	24,104 12,089,143 502	28,479 11,911,730 418	27,071 12,383,226 457	40,804 17,125,732 420
17,111 4,325,969 253	13,196 1,722,776 131	2,121 171,396 81		75 31,860 425	-75 -31,860 425	
	40 15,984 400					

## (1) 野菜

品目別・出荷地	計	4月	5月	6月	7月	8月
なす	18					
秋田	19,440					
	1,080					
茨城	30,645		665	4,445	8,248	8,122
	8,026,474		330,480	1,922,616	2,359,476	1,791,742
	262		497	433	286	221
栃木	212,172	625	3,690	11,320	40,100	51,951
	74,390,810	353,301	2,088,525	6,358,945	14,269,586	18,701,130
	351	565	566	562	356	360
群馬	135,281	4,153	16,968	46,820	44,340	19,432
	64,213,754	2,280,096	8,485,171	25,541,568	18,798,739	7,300,152
	475	549	500	546	424	376
千葉	85					5
	64,800					4,320
	762					864
新潟	389		20	97	187	85
	216,614		10,196	67,151	101,189	38,078
	557		510	692	541	448
山梨	830					
	269,730					
	325					
長野	219				90	72
	105,840				44,712	31,536
	483				497	438
静岡	37			33	4	
	25,812			19,332	6,480	
	698			586	1,620	
愛知	68					30
	53,460					24,084
	786					803
京都	94				64	30
	57,240				43,632	13,608
	609				682	454
大阪	201	41	53	37	47	17
	163,404	61,452	28,620	30,456	27,648	11,556
	813	1,499	540	823	588	680
兵庫	7	1	6			
	6,804	2,052	4,752			
	972	2,052	792			
奈良	412	7	114	150	132	9
	238,356	17,172	65,232	78,300	73,332	4,320
	579	2,453	572	522	556	480
高知	257,034	78,685	55,358	23,605	522	344
	89,781,244	25,892,516	17,335,015	5,938,877	297,216	232,092
	349	329	313	252	569	675
福岡	2,104	16	304	1,440		
	818,802	6,048	115,452	521,910		
	389	378	380	362		
佐賀	870	160				
	417,582	55,728				
	480	348				
熊本	107,170	15,096	16,212	15,284	1,840	100
	42,179,961	4,972,471	5,360,256	5,199,693	678,283	42,336
	394	329	331	340	369	423
宮崎	3					
	3,672					
	1,224					
トマト	2,645,811	246,111	326,170	315,625	316,489	302,684
合計	836,227,383	86,062,956	104,927,687	76,598,695	76,664,799	65,990,407
平均単価	316	350	322	243	242	218
福島	1,561,292	112,849	142,173	223,907	269,017	218,157
	422,997,408	35,682,294	39,112,374	46,635,872	61,061,198	42,701,697
	271	316	275	208	227	196
北海道	90,588				6,348	47,278
	31,230,220				2,444,040	12,397,612
	345				385	262

上段：数量=kg  
 单位 中断：金額=円  
 下段：単価=円

9月	10月	11月	12月	1月	2月	3月
18 19,440 1,080						
4,361 1,045,548 240	3,559 473,256 133	1,245 103,356 83				
50,018 20,122,084 402	37,720 8,890,233 236	16,423 3,509,265 214		325 97,741 301		
2,895 1,450,116 501	164 44,820 273					509 313,092 615
80 60,480 756						
135 62,424 462	695 207,306 298					
39 20,736 532	18 8,856 492					
38 29,376 773						
6 3,672 612						
97 93,528 964	13,331 3,807,702 286	18,089 6,488,802 359	15,683 8,337,654 532	17,301 6,946,214 401	16,032 7,190,964 449	17,987 7,220,664 401
	133 68,364 514	203 102,276 504		8 4,752 594		
	530 274,644 518	180 87,210 485				
30 15,660 522	114 51,603 453	5,884 2,464,581 419	8,096 3,653,748 451	11,092 4,925,232 444	11,114 5,224,122 470	22,308 9,591,976 430
				3 3,672 1,224		
185,987 75,779,431 407	198,359 57,849,656 292	177,288 54,868,167 309	175,000 64,621,173 369	145,739 51,952,953 356	119,633 51,485,352 430	136,726 69,426,107 508
105,687 40,660,531 385	142,715 38,676,697 271	85,809 22,221,280 259	76,956 24,772,965 322	66,909 20,670,473 309	51,018 19,515,818 383	66,095 31,286,209 473
36,886 16,332,192 443		76 56,376 742				

## (1) 野菜

品目別・出荷地	計	4月	5月	6月	7月	8月
トマト	3,168				880	1,452
青森	1,285,848				415,800	531,684
	406				473	366
岩手	2,260				388	592
	660,096				112,644	144,936
	292				290	245
宮城	21,500	1,252	6,572	10,572	2,124	16
	5,638,734	453,060	2,165,184	1,943,946	607,608	3,456
	262	362	329	184	286	216
秋田	404					
	152,712					
	378					
茨城	83,444	2,072	10,372	9,636	2,612	2,408
	23,325,991	691,308	2,614,874	1,714,738	709,020	674,352
	280	334	252	178	271	280
栃木	194,429	17,825	26,400	28,170	29,732	25,072
	83,958,336	8,656,136	14,393,376	13,060,764	9,328,283	6,789,312
	432	486	545	464	314	271
群馬	13,066	1,304	2,334	288	156	5,840
	4,793,688	451,116	680,076	38,880	55,728	2,080,944
	367	346	291	135	357	356
埼玉	244					
	152,064					
	623					
千葉	13,904		224	1,128	1,816	1,292
	5,773,248		77,328	315,630	641,088	483,300
	415		345	280	353	374
新潟	140		24	56	60	
	52,628		13,127	24,921	14,580	
	376		547	445	243	
長野	498	20	34	1	22	231
	375,624	42,660	67,284	2,052	46,008	56,376
	754	2,133	1,979	2,052	2,091	244
岐阜	324					324
	74,520					74,520
	230					230
静岡	116	6	13	46	25	20
	228,744	12,960	24,300	85,860	48,276	39,096
	1,972	2,160	1,869	1,867	1,931	1,955
愛知	22,033	1,257	2,122	10	1,325	2
	10,789,339	534,978	755,298	21,513	414,374	13,122
	490	426	356	2,151	313	6,561
福岡	4,332	1,136	480			
	1,804,896	423,036	158,544			
	417	372	330			
熊本	633,485	108,390	135,422	41,811	1,984	
	242,644,927	39,115,408	44,865,922	12,754,519	766,152	
	383	361	331	305	386	
宮崎	584					
	288,360					
	494					
ミニトマト	609,020	65,101	85,724	63,212	24,662	21,091
合計	370,055,031	34,486,579	40,735,795	25,017,381	13,244,824	10,128,401
平均単価	608	530	475	396	537	480
福島	117,604	2,501	7,416	16,674	24,059	20,803
	70,044,710	2,270,387	4,889,789	7,775,437	12,811,439	9,902,572
	596	908	659	466	533	476
北海道	1,084	528				
	853,438	363,658				
	787	689				
青森	542				264	260
	405,431				186,883	185,371
	748				708	713
岩手	99			2	97	
	65,448			2,592	62,856	
	661			1,296	648	



単位 上段：数量=kg  
 中絶：金額=円  
 下段：単価=円

9月	10月	11月	12月	1月	2月	3月
780 322,488 413	56 15,876 284					
660 170,100 258	620 232,416 375					
964 465,480 483						
	404 152,712 378					
20,166 7,929,576 393	22,206 5,860,620 264	12,936 2,508,084 194			156 94,824 608	880 528,595 601
10,540 5,103,864 484	6,832 2,704,428 396	10,056 3,986,820 396	7,408 3,334,446 450	12,624 5,419,656 429	9,808 5,218,560 532	9,962 5,962,691 599
2,260 1,030,968 456	232 112,428 485				652 343,548 527	
					244 152,064 623	
7,712 3,525,012 457	1,228 594,054 484	256 68,472 267	248 68,364 276			
179 129,384 723	5 13,500 2,700	6 18,360 3,060				
4 13,284 3,321					2 4,968 2,484	
149 96,552 648	3 47,736 15,912	567 215,352 380	55 59,864 1,088	2,635 1,062,180 403	7,019 3,347,201 477	6,889 4,221,169 613
				816 351,216 430	1,900 872,100 459	
	24,058 9,439,189 392	67,582 25,793,423 382	90,333 36,385,534 403	62,715 24,429,124 390	48,402 21,737,765 449	52,788 27,357,891 518
				40 20,304 508	432 198,504 460	112 69,552 621
13,617 12,662,736 930	38,500 27,977,630 727	66,597 39,962,662 600	78,339 43,405,512 554	52,350 34,142,488 652	41,693 35,774,145 858	58,134 52,516,878 903
9,774 8,667,199 887	12,004 8,803,558 733	12,176 6,110,107 502	7,021 4,202,203 599	2,756 2,132,500 774	1,230 1,206,056 981	1,190 1,273,463 1,070
556 489,780 881						
8 14,580 1,823	10 18,597 1,860					

# (1) 野菜

品目別・出荷地	計	4月	5月	6月	7月	8月
ミニトマト	8,004				77	
山形	6,039,747				53,914	
	755				700	
茨城	2,569				1	
	2,530,019				119	
	985				119	
栃木	447					
	346,811					
	776					
群馬	300		43			
	241,575		38,362			
	805		892			
千葉	794	37	5	11	8	1
	1,066,076	62,543	8,791	15,411	12,960	1,620
	1,343	1,690	1,758	1,401	1,620	1,620
新潟	193	24	53	29	10	10
	183,953	25,633	43,028	19,491	7,464	7,464
	953	1,068	812	672	746	746
長野	6				2	2
	9,936				2,808	2,592
	1,656				1,404	1,296
静岡	3,246	187	1,186	355	16	
	2,383,907	171,073	849,054	232,762	13,219	
	734	915	716	656	826	
愛知	14,497	3,967	3,315	634	128	5
	13,131,996	3,005,253	2,371,771	419,387	93,162	12,690
	906	758	715	661	728	2,538
熊本	458,320	57,855	73,683	45,498		10
	271,486,296	28,585,440	32,499,414	16,540,632		16,092
	592	494	441	364		1,609
宮崎	1,315	2	23	9		
	1,265,688	2,592	35,586	11,669		
	963	1,296	1,547	1,297		
ピーマン 合計	499,040	39,520	51,512	66,208	65,126	58,582
平均単価	203,169,096	18,395,948	19,000,700	20,028,155	21,475,947	20,086,859
	407	465	369	303	330	343
福島	134,116	75	33	2,139	26,510	43,580
	37,602,936	47,845	20,963	746,636	7,159,388	11,752,305
	280	638	635	349	270	270
岩手	12,781					3,392
	4,950,720					1,325,484
	387					391
茨城	291,036	34,612	46,134	58,141	31,756	8,657
	118,950,688	14,955,840	15,371,316	15,536,664	10,487,643	5,067,418
	409	432	333	267	330	585
千葉	5					
	3,888					
	778					
高知	7,452					
	5,105,074					
	685					
熊本	34	28	6			
	32,491	26,983	5,508			
	956	964	918			
宮崎	3,321	110	140	128	144	50
	2,252,216	97,956	117,828	104,414	118,152	39,966
	678	891	842	816	821	799
アメリカ	70					
	52,488					
	750					
韓国	20,486	2,260	3,225	3,775	5,026	588
	11,660,956	1,433,268	1,926,882	2,097,002	2,406,448	222,394
	569	634	597	555	479	378
ニュージーランド	14,265	855				
	10,863,679	596,538				
	762	698				

上段：数量=kg  
 单位 中断：金額=円  
 下段：単価=円

9月	10月	11月	12月	1月	2月	3月
1,562 1,569,066 1,005	5,047 3,843,030 761	1,318 573,737 435				
621 600,372 967	1,947 1,929,528 991					
245 213,840 873	202 132,971 658					
				257 203,213 791		
725 951,133 1,312		0 475 0	2 3,693 1,847		1 1,890 1,890	4 7,560 1,890
29 33,387 1,151	38 47,486 1,250					
1 2,592 2,592				1 1,944 1,944		
		499 216,173 433	149 135,043 906	854 766,583 898		
96 120,787 1,258	4 7,560 1,890	14 21,190 1,514	646 543,446 841	508 424,234 835	1,769 2,011,306 1,137	3,411 4,101,210 1,202
	19,248 13,194,900 686	52,590 33,040,980 628	70,341 38,358,792 545	47,472 30,145,662 635	38,100 31,979,016 839	53,523 47,125,368 880
			180 162,335 902	502 468,352 933	593 575,877 971	6 9,277 1,546
49,846 22,849,035 458	49,004 14,846,406 303	31,368 10,914,666 348	25,073 12,980,684 518	16,100 12,243,884 760	16,719 12,719,754 761	29,982 17,627,058 588
31,771 11,959,003 376	24,548 4,914,401 200	4,998 778,792 156	411 183,049 445	51 40,554 795		
6,437 2,915,676 453	2,952 709,560 240					
8,920 5,943,934 666	18,744 7,177,141 383	22,485 7,469,570 332	16,167 7,463,426 462	8,646 6,482,376 750	10,894 8,271,936 759	25,880 14,723,424 569
		5 3,888 778				
			2,358 1,220,962 518	3,213 2,422,224 754	1,881 1,461,888 777	
8 6,394 799		265 101,088 381	1,940 1,150,308 593	320 284,342 889	204 208,440 1,022	12 23,328 1,944
70 52,488 750						
		690 400,248 580	1,577 966,600 613	1,155 884,304 766	1,105 729,864 661	1,085 593,946 547
		2,435 1,806,732 742	2,620 1,996,339 762	2,715 2,130,084 785	2,635 2,047,626 777	3,005 2,286,360 761

# (1) 野菜

品目別・出荷地	計	4月	5月	6月	7月	8月
ピーマン	15,474	1,580	1,974	2,025	1,690	2,315
オランダ	11,693,960	1,237,518	1,558,203	1,543,439	1,304,316	1,679,292
	756	783	789	762	772	725
ししとうがらし	9,191	841	841	819	1,259	1,088
合計	17,041,389	1,294,272	1,238,652	1,445,493	1,934,692	1,475,723
平均単価	1,854	1,539	1,473	1,765	1,537	1,356
福島	1,315			13	277	373
	672,813			15,660	191,378	174,593
	512			1,205	691	468
青森	17					16
	15,163					13,608
	892					851
茨城	214		80	49	66	16
	194,022		74,196	50,544	51,516	14,850
	907		927	1,032	781	928
千葉	3,140	199	110	538	834	630
	5,974,527	210,816	228,852	1,102,917	1,597,860	1,180,764
	1,903	1,059	2,080	2,050	1,916	1,874
新潟	35				14	21
	49,118				14,558	34,560
	1,403				1,040	1,646
和歌山	63		3	39	21	
	43,794		4,428	28,188	11,178	
	695		1,476	723	532	
高知	4,371	642	648	180	47	32
	10,030,068	1,083,456	931,176	248,184	68,202	57,348
	2,295	1,688	1,437	1,379	1,451	1,792
韓国	36					
	61,884					
	1,719					
とうもろこし	406,765		6,830	125,243	105,124	156,640
合計	87,484,612		2,901,798	33,201,511	17,717,874	30,725,599
平均単価	215		425	265	169	196
福島	22,665			17	11,120	11,180
	2,229,797			8,424	1,228,779	950,701
	98			496	111	85
北海道	15,550				2,000	10,020
	4,177,951				820,800	2,118,636
	269				410	211
青森	1,010					
	80,028					
	79					
岩手	61,695				6,565	47,105
	9,911,808				1,081,836	7,256,466
	161				165	154
茨城	78,870			42,830	36,040	
	14,511,820			9,289,188	5,222,632	
	184			217	145	
群馬	295				150	145
	94,068				35,640	58,428
	319				238	403
埼玉	695				695	
	125,388				125,388	
	180				180	
千葉	133,550				45,360	88,190
	28,911,654				8,570,286	20,341,368
	216				189	231
新潟	64			20	44	
	27,475			7,646	19,829	
	429			382	451	
山梨	80,560		960	76,460	3,140	
	23,312,189		580,392	22,122,785	609,012	
	289		605	289	194	
愛知	10				10	
	3,672				3,672	
	367				367	



# (1) 野菜

品目別・出荷地	計	4月	5月	6月	7月	8月
とうもろこし	11,786		5,870	5,916		
宮崎	4,094,874		2,321,406	1,773,468		
	347		395	300		
沖縄	15					
	3,888					
	259					
オクラ	39,384	1,686	2,920	4,542	8,764	9,030
合計	31,807,368	1,084,968	1,915,704	3,332,340	8,301,274	8,524,564
平均単価	808	644	656	734	947	944
福島	141				7	84
	47,281				2,581	31,255
	335				369	372
新潟	24			8	6	10
	42,174			16,740	13,365	12,069
	1,757			2,093	2,228	1,207
高知	6				6	
	9,882				9,882	
	1,647				1,647	
鹿児島	23,382	42	268	1,858	7,298	8,936
	21,660,912	65,880	319,248	1,742,040	7,374,024	8,481,240
	926	1,569	1,191	938	1,010	949
沖縄	57				55	
	64,422				59,454	
	1,130				1,081	
フィリピン	15,742	1,644	2,652	2,676	1,392	
	9,960,017	1,019,088	1,596,456	1,573,560	841,968	
	633	620	602	588	605	
タイ	32					
	22,680					
	709					
その他果菜類	54,629	765	3,272	5,452	12,433	17,103
合計	13,448,159	398,520	1,578,906	1,975,536	3,340,847	2,490,964
平均単価	246	521	483	362	269	146
福島	20,318		156	3,765	4,246	5,760
	5,977,686		70,524	1,374,084	1,778,868	1,428,052
	294		452	365	419	248
山形	1					
	1,296					
	1,296					
茨城	20,412				5,290	10,522
	1,659,744				482,274	669,546
	81				91	64
栃木	30					
	4,320					
	144					
群馬	232					124
	187,380					113,400
	808					915
千葉	68	5	14	5	15	29
	26,244	3,132	3,564	1,944	8,208	9,396
	386	626	255	389	547	324
神奈川	380					
	68,256					
	180					
新潟	160				144	16
	49,037				44,579	4,458
	306				310	279
静岡	2,113			751	982	
	434,592			181,008	180,468	
	206			241	184	
愛知	1,070					
	259,092					
	242					
岡山	230					
	38,664					
	168					

上段：数量=kg  
 单位 中断：金額=円  
 下段：単価=円

9月	10月	11月	12月	1月	2月	3月
					15 3,888 259	
4,434 3,227,136 728	1,758 1,179,533 671	1,116 724,788 649	1,120 788,400 704	1,218 868,534 713	1,300 836,611 644	1,496 1,023,516 684
42 11,328 270	8 2,117 265					
4,220 3,122,928 740	760 555,552 731					
			2 4,968 2,484			
172 92,880 540	958 599,184 625	1,116 724,788 649	1,118 783,432 701	1,218 868,534 713	1,300 836,611 644	1,496 1,023,516 684
	32 22,680 709					
7,936 1,561,530 197	3,465 510,065 147	1,532 402,819 263	1,084 419,040 387	499 251,748 505	523 247,212 473	565 270,972 480
3,285 885,558 270	2,406 366,209 152	700 74,391 106				
1 1,296 1,296						
3,980 466,128 117	620 41,796 67					
		30 4,320 144				
108 73,980 685						
380 68,256 180						
	330 62,748 190	50 10,368 207				
100 18,360 184		390 92,016 236	560 143,316 256	20 5,400 270		
	90 15,768 175	140 22,896 164				

# (1) 野菜

品目別・出荷地	計	4月	5月	6月	7月	8月
その他果菜類	13					
高知	9,720					
	748					
長崎	21					21
	8,424					8,424
	401					401
宮崎	5,986	315	2,380	911	1,491	567
	3,008,124	181,332	1,210,626	410,724	688,230	218,484
	503	576	509	451	462	385
鹿児島	368	15	107		96	64
	227,664	9,396	51,300		75,060	39,204
	619	626	479		782	613
沖縄	3,227	430	615	20	169	
	1,487,916	204,660	242,892	7,776	83,160	
	461	476	395	389	492	
いんげん 合計	116,318	1,094	1,970	4,680	37,015	27,268
平均単価	75,035,123	1,392,984	1,823,494	4,072,473	17,608,566	20,437,415
	645	1,273	926	870	476	750
福島	106,932		945	3,688	36,365	26,487
	65,309,621		765,569	3,278,229	17,339,935	20,188,691
	611		810	889	477	762
青森	26				14	12
	22,032				5,832	16,200
	847				417	1,350
岩手	1,805				329	769
	564,732				96,984	232,524
	313				295	302
茨城	1,991	303	305	851	296	
	1,767,021	434,484	374,015	670,928	151,351	
	888	1,434	1,226	788	511	
千葉	2			2		
	3,456			3,456		
	1,728			1,728		
新潟	38			27	11	
	50,624			36,160	14,464	
	1,332			1,339	1,315	
鹿児島	4,839	765	720	112		
	6,726,488	947,268	683,910	83,700		
	1,390	1,238	950	747		
沖縄	59					
	125,118					
	2,121					
オマーン	606	26				
	448,859	11,232				
	741	432				
ニュージーランド	20					
	17,172					
	859					
さやえんどう 合計	20,126	1,077	6,398	8,439	1,205	396
平均単価	20,533,368	1,599,383	4,958,197	5,055,219	1,713,616	969,300
	1,020	1,485	775	599	1,422	2,448
福島	15,223	840	6,238	8,050	95	
	10,388,248	1,158,516	4,787,056	4,357,160	85,516	
	682	1,379	767	541	900	
北海道	920			9	196	306
	2,113,344			17,712	321,840	900,072
	2,297			1,968	1,642	2,941
青森	4		1		3	
	8,640		2,160		6,480	
	2,160		2,160		2,160	
岩手	1,247			336	911	
	1,955,016			655,236	1,299,780	
	1,568			1,950	1,427	
宮城	14					4
	36,612					9,936
	2,615					2,484



単位 上段：数量=kg  
 中断：金額=円  
 下段：単価=円

9月	10月	11月	12月	1月	2月	3月
	1 216 216		12 9,504 792			
	18 23,328 1,296	132 124,092 940	127 102,924 810	15 12,852 857	26 31,212 1,200	4 4,320 1,080
82 47,952 585			4 4,752 1,188			
		90 74,736 830	381 158,544 416	464 233,496 503	497 216,000 435	561 266,652 475
25,381 17,054,585 672	14,097 6,489,606 460	1,709 1,607,655 941	1,034 1,523,686 1,474	606 842,508 1,390	706 984,269 1,394	758 1,197,882 1,580
24,569 16,760,749 682	13,829 6,288,455 455	989 642,967 650	60 45,026 750			
707 235,224 333						
105 58,612 558	94 44,875 477	32 27,356 855	5 5,400 1,080			
	174 156,276 898	688 937,332 1,362	796 1,282,910 1,612	424 666,900 1,573	534 862,704 1,616	626 1,105,488 1,766
			33 72,630 2,201	26 52,488 2,019		
			120 100,548 838	156 123,120 789	172 121,565 707	132 92,394 700
			20 17,172 859			
380 656,240 1,727	221 429,192 1,942	242 449,496 1,857	522 2,563,704 4,911	288 425,844 1,479	448 796,797 1,779	510 916,380 1,797
237 545,076 2,300	172 328,644 1,911					
6 14,796 2,466	4 11,880 2,970					

## (1) 野菜

品目別・出荷地	計	4月	5月	6月	7月	8月
さやえんどう	189	1	143	44		
茨城	164,431	983	137,657	25,111		
	870	983	963	571		
新潟	4		4			
	7,564		7,564			
	1,891		1,891			
静岡	7					
	23,220					
	3,317					
愛知	55	35				
	168,156	29,916				
	3,057	855				
徳島	15	15				
	18,360	18,360				
	1,224	1,224				
鹿児島	1,756	186	12			
	5,071,572	391,608	23,760			
	2,888	2,105	1,980			
中国	692					86
	578,205					59,292
	836					689
ピース	19,112	2,351	4,560	4,569	612	188
合計	19,198,509	2,731,341	4,809,809	3,160,292	833,058	220,158
平均単価	1,005	1,162	1,055	692	1,361	1,171
福島	10,264	1,193	3,696	4,464	182	
	9,373,800	1,701,615	4,080,563	3,027,938	164,808	
	913	1,426	1,104	678	906	
北海道	234				134	100
	346,356				195,318	151,038
	1,480				1,458	1,510
岩手	316			20	296	
	516,132			43,200	472,932	
	1,633			2,160	1,598	
宮城	38		3	27		8
	60,426		4,860	42,606		12,960
	1,590		1,620	1,578		1,620
山形	2			2		
	3,240			3,240		
	1,620			1,620		
栃木	16		16			
	14,256		14,256			
	891		891			
千葉	168		124	44		
	137,484		104,436	33,048		
	818		842	751		
新潟	57		57			
	54,786		54,786			
	961		961			
静岡	124	4	20	12		
	184,788	5,616	17,820	10,260		
	1,490	1,404	891	855		
愛知	598	452				
	625,644	421,092				
	1,046	932				
福岡	80		80			
	68,688		68,688			
	859		859			
長崎	145					
	209,250					
	1,443					
鹿児島	6,478	702	564			
	7,181,082	603,018	464,400			
	1,109	859	823			
中国	592					80
	422,577					56,160
	714					702

上段：数量=kg  
 单位 中断：金額=円  
 下段：単価=円

9月	10月	11月	12月	1月	2月	3月
1 680 680						
2 7,560 3,780	5 15,660 3,132					
			20 138,240 6,912			
	40 73,008 1,825	242 449,496 1,857	390 2,283,012 5,854	186 331,344 1,781	314 696,384 2,218	386 822,960 2,132
134 88,128 658			112 142,452 1,272	102 94,500 926	134 100,413 749	124 93,420 753
87 48,006 552	105 88,074 839	404 414,850 1,027	1,642 1,685,242 1,026	1,257 1,287,711 1,024	1,229 1,504,116 1,224	2,108 2,415,852 1,146
47 19,926 424	20 9,882 494	134 79,186 591	455 261,046 574	32 11,772 368	12 864 72	29 16,200 559
				10 17,280 1,728	48 85,752 1,787	30 48,060 1,602
				26 38,016 1,462	110 150,120 1,365	10 16,416 1,642
	21 36,720 1,749	124 172,530 1,391				
		130 157,086 1,208	1,137 1,386,180 1,219	1,085 1,143,990 1,054	945 1,189,512 1,259	1,915 2,236,896 1,168
40 28,080 702	64 41,472 648	16 6,048 378	50 38,016 760	104 76,653 737	114 77,868 683	124 98,280 793

(1) 野菜

品目別・出荷地	計	4月	5月	6月	7月	8月
ピース イタリア	0 0 0					
そらまめ 合計 平均単価	13,056 7,203,103 552	1,830 1,092,852 597	3,103 1,982,124 639	6,123 2,322,799 379	244 151,524 621	
福島	3,511 1,016,971 290		80 38,340 479	3,431 978,631 285		
北海道	4 2,160 540				4 2,160 540	
青森	128 88,128 689			4 2,916 729	124 85,212 687	
岩手	4 2,160 540				4 2,160 540	
宮城	1,732 750,060 433			1,732 750,060 433		
秋田	644 403,920 627			576 366,444 636	68 37,476 551	
茨城	367 191,700 522		219 99,792 456	148 91,908 621		
千葉	1,144 691,200 604		1,032 632,880 613	112 58,320 521		
新潟	120 74,520 621			120 74,520 621		
愛媛	568 358,776 632		568 358,776 632			
長崎	128 90,396 706	128 90,396 706				
熊本	752 516,240 686	24 18,144 756	684 473,580 692		44 24,516 557	
鹿児島	3,954 3,016,872 763	1,678 984,312 587	520 378,756 728			
えだまめ 合計 平均単価	30,280 22,354,131 738		81 137,208 1,694	2,056 2,373,338 1,154	5,360 4,217,001 787	12,342 9,532,425 772
福島	631 158,145 251			3 1,296 432	132 30,629 232	397 110,614 279
青森	42 36,936 879					42 36,936 879
岩手	210 195,912 933					125 116,856 935
宮城	300 181,224 604					
秋田	100 86,400 864					100 86,400 864
山形	18,238 11,591,197 636				677 417,096 616	7,647 5,401,404 706

上段：数量=kg  
 中断：金額=円  
 下段：単価=円

9月	10月	11月	12月	1月	2月	3月
		0				
		0				
		0				
			4	54	434	1,264
			5,400	62,532	408,240	1,177,632
			1,350	1,158	941	932
			4	54	434	1,264
			5,400	62,532	408,240	1,177,632
			1,350	1,158	941	932
7,728	2,711					2
4,876,308	1,212,451					5,400
631	447					2,700
99						
15,606						
158						
85						
79,056						
930						
300						
181,224						
604						
7,209	2,705					
4,565,646	1,207,051					
633	446					

# (1) 野菜

品目別・出荷地	計	4月	5月	6月	7月	8月
えだまめ	24		6	18		
埼玉	29,592		8,208	21,384		
	1,233		1,368	1,188		
千葉	2,964			1,386	1,578	
	2,819,448			1,543,320	1,276,128	
	951			1,114	809	
新潟	7,359		33	361	2,955	3,975
	6,714,791		50,916	438,464	2,476,948	3,713,687
	912		1,543	1,215	838	934
岐阜	56					56
	66,528					66,528
	1,188					1,188
静岡	56		42	12		
	103,896		78,084	20,412		
	1,855		1,859	1,701		
岡山	6					
	5,400					
	900					
鹿児島	294			276	18	
	364,662			348,462	16,200	
	1,240			1,263	900	
ささげ	287					287
合計	127,494					127,494
平均単価	444					444
福島	275					275
	69,174					69,174
	252					252
沖縄	12					12
	58,320					58,320
	4,860					4,860
その他豆科野菜	4					
合計	6,426					
平均単価	1,607					
沖縄	4					
	6,426					
	1,607					
落花生	2,166	93	54	29		25
合計	1,728,432	149,688	71,064	20,088		10,800
平均単価	798	1,610	1,316	693		432
茨城	57					
	89,640					
	1,573					
千葉	334	68	29	4		
	759,672	135,648	57,024	7,128		
	2,274	1,995	1,966	1,782		
中国	1,775	25	25	25		25
	879,120	14,040	14,040	12,960		10,800
	495	562	562	518		432
かんしょ	1,152,932	87,855	65,485	31,675	33,577	51,160
合計	186,997,413	12,473,579	10,145,952	6,403,644	6,389,280	10,088,280
平均単価	162	142	155	202	190	197
福島	875					
	51,172					
	58					
茨城	900,787	65,475	42,025	26,880	28,205	37,277
	137,879,130	8,338,896	5,638,086	5,070,546	4,461,480	6,969,780
	153	127	134	189	158	187
千葉	209,645	18,070	19,930	3,890		12,030
	33,056,057	2,688,833	3,480,354	765,018		2,389,392
	158	149	175	197		199
大阪	0	0				
	0	0				
	0	0				
徳島	13,810	1,090	880	150	500	1,525
	6,154,164	564,516	433,944	74,520	203,040	642,060
	446	518	493	497	406	421

上段：数量=kg  
 单位 中断：金額=円  
 下段：単価=円

9月	10月	11月	12月	1月	2月	3月
35						
34,776						
994						
						2
						5,400
						2,700
	6					
	5,400					
	900					
				0		
				0		
				0		
				0		
				0		
				0		
	2	2				
4,320	2,106					
2,160	1,053					
	2	2				
4,320	2,106					
2,160	1,053					
27	25	119	118	1,470	116	90
15,120	10,800	154,440	181,008	848,664	135,000	131,760
560	432	1,298	1,534	577	1,164	1,464
27				30		
15,120				74,520		
560				2,484		
		69	68	15	41	40
		131,760	158,328	50,544	111,240	108,000
		1,910	2,328	3,370	2,713	2,700
	25	50	50	1,425	75	50
	10,800	22,680	22,680	723,600	23,760	23,760
	432	454	454	508	317	475
98,695	110,030	108,642	151,900	145,113	139,330	129,470
16,329,654	14,048,820	16,117,899	23,484,513	24,687,748	23,926,580	22,901,464
165	128	148	155	170	172	177
	215	502	109	23		26
	17,211	21,579	9,817	1,161		1,404
	80	43	90	50		54
72,285	90,110	93,150	119,316	116,915	107,920	101,229
12,004,686	11,172,687	13,122,594	17,028,392	19,010,485	17,698,922	17,362,576
166	124	141	143	163	164	172
25,455	18,240	12,740	25,395	22,975	26,200	24,720
3,888,216	2,219,778	2,021,382	3,575,124	3,654,072	4,218,318	4,155,570
153	122	159	141	159	161	168
955	1,460	1,110	2,270	1,465	1,280	1,125
436,752	636,336	506,736	1,026,324	608,418	528,660	492,858
457	436	457	452	415	413	438

# (1) 野菜

品目別・出荷地	計	4月	5月	6月	7月	8月
かんしょ	2,425			755	1,590	80
高知	1,285,632			493,560	772,524	19,548
	530			654	486	244
鹿児島	25,390	3,220	2,650		3,282	248
	8,571,258	881,334	593,568		952,236	67,500
	338	274	224		290	272
ばれいしょ	1,941,126	213,630	139,909	175,315	120,870	111,050
合計	205,491,262	21,184,729	17,430,238	23,666,611	14,979,540	13,489,364
平均単価	106	99	125	135	124	121
福島	45,828	891	591	8,251	21,754	7,275
	3,875,425	112,601	87,198	775,611	1,898,807	531,578
	85	126	148	94	87	73
北海道	1,486,922	198,699	73,098	22,254	12,171	67,125
	150,147,443	18,482,385	7,517,470	5,552,993	2,831,479	8,455,644
	101	93	103	250	233	126
青森	38,070			200	590	14,080
	4,744,667			2,160	78,948	2,108,700
	125			11	134	150
山形	810					650
	55,188					44,172
	68					68
茨城	147,526			62,440	63,155	21,920
	15,356,239			6,149,844	6,856,542	2,349,270
	104			98	109	107
栃木	910				910	
	100,440				100,440	
	110				110	
千葉	19,280				19,280	
	2,760,912				2,760,912	
	143				143	
静岡	770			480	290	
	129,654			70,146	59,508	
	168			146	205	
長崎	143,380		54,290	59,820		
	18,772,452		7,779,780	8,018,028		
	131		143	134		
熊本	33,430		8,840	21,870	2,720	
	5,115,863		1,625,130	3,097,829	392,904	
	153		184	142	144	
鹿児島	24,200	14,040	3,090			
	4,432,979	2,589,743	420,660			
	183	184	136			
さといも	146,115	11,665	5,900	3,975	2,354	3,997
合計	45,939,175	3,907,638	2,427,289	1,793,070	1,399,896	2,128,820
平均単価	314	335	411	451	595	533
福島	19,809	1,397	254		29	
	3,032,998	245,111	37,519		19,440	
	153	175	148		670	
宮城	340					
	7,344					
	22					
茨城	45,806	1,510	774			
	9,816,697	331,226	175,554			
	214	219	227			
栃木	1,470					
	329,778					
	224					
千葉	15,496	3,707	4,264	2,816	179	9
	6,376,941	1,600,722	1,900,854	1,244,862	77,706	4,860
	412	432	446	442	434	540
新潟	15,242	2,903	32	90		
	3,740,635	787,901	24,192	29,160		
	245	271	756	324		
長野	57				30	25
	21,654				6,750	6,804
	380				225	272



上段：数量=kg  
 单位 中断：金額=円  
 下段：単価=円

9月	10月	11月	12月	1月	2月	3月
	5	1,140	4,810	3,735	3,930	2,370
	2,808	445,608	1,844,856	1,413,612	1,480,680	889,056
	562	391	384	378	377	375
151,952	162,902	160,756	186,423	168,934	173,181	176,204
17,399,188	15,394,255	14,342,439	16,478,075	15,463,905	17,213,871	18,449,047
115	95	89	88	92	99	105
3,122	1,202	1,066	1,262	104	121	189
236,433	82,922	59,234	64,343	5,746	9,093	11,859
76	69	56	51	55	75	63
129,080	161,540	159,690	184,520	156,710	153,020	169,015
14,878,112	15,345,569	14,283,205	16,335,227	14,176,415	15,083,874	17,205,070
115	95	89	89	90	99	102
19,590	160				500	2,950
2,273,627	-34,236				48,600	266,868
116	-214				97	90
160						
11,016						
69						
			11			
			583			
			53			
			630	12,120	16,210	310
			77,922	1,281,744	1,593,594	21,384
			124	106	98	69
					3,330	3,740
					478,710	943,866
					144	252
14,718	19,774	22,461	24,297	13,553	11,038	12,383
5,833,321	5,267,559	5,188,571	6,492,345	4,548,340	3,479,835	3,472,491
396	266	231	267	336	315	280
2,043	4,602	5,486	4,253	649	192	904
610,831	789,102	545,418	500,835	111,105	31,056	142,581
299	171	99	118	171	162	158
						340
						7,344
						22
4,363	8,269	8,023	8,080	4,461	4,566	5,760
1,381,005	1,671,595	1,343,003	1,526,419	1,059,631	1,110,186	1,218,078
317	202	167	189	238	243	211
	470	910			90	
	129,546	177,228			23,004	
	276	195			256	
540		5	570	1,319	625	1,462
246,780		1,404	183,816	428,868	202,500	484,569
457		281	322	325	324	331
381	1,042	2,503	3,945	1,562	2,217	567
182,391	297,388	475,307	795,089	391,479	579,711	178,017
479	285	190	202	251	261	314
		2				
		8,100				
		4,050				

# (1) 野菜

品目別・出荷地	計	4月	5月	6月	7月	8月
さといも	165					
静岡	182,088					
	1,104					
	4,220					
愛媛	1,703,106					
	404					
	9					
熊本	3,888					
	432					
	36,319	1,336	458	13	1,647	3,597
宮崎	18,643,348	709,614	251,046	8,208	1,144,584	2,041,059
	513	531	548	631	695	567
	476		1	416	9	
鹿児島	346,464		1,620	315,252	10,692	
	728		1,620	758	1,188	
	6,706	812	117	640	460	366
中国	1,734,234	233,064	36,504	195,588	140,724	76,097
	259	287	312	306	306	208
ながいも	130,956	10,504	13,610	15,100	12,390	13,120
合計	51,834,492	4,068,090	5,237,222	5,784,696	5,235,797	5,677,074
平均単価	396	387	385	383	423	433
	62					
福島	11,254					
	182					
	3,150		350	200	1,100	
北海道	1,444,500		138,780	82,080	543,240	
	459		397	410	494	
	122,210	9,190	13,260	14,900	11,220	12,440
青森	48,639,139	3,709,368	5,098,442	5,702,616	4,662,317	5,383,098
	398	404	384	383	416	433
	750				70	680
岩手	324,216				30,240	293,976
	432				432	432
	4,664	1,314				
茨城	1,361,988	358,722				
	292	273				
	0					
千葉	0					
	0					
	120					
新潟	53,395					
	445					
やまのいも	32,254	1,906	2,001	2,200	3,304	3,304
合計	22,322,499	1,315,548	1,421,204	1,591,164	2,448,144	2,534,004
平均単価	692	690	710	723	741	767
	6,735	126	25			
福島	3,130,683	27,648	4,892			
	465	219	196			
	899					
茨城	202,824					
	226					
	24,444	1,744	1,960	2,196	3,288	3,296
群馬	18,870,192	1,263,600	1,405,728	1,588,680	2,437,776	2,528,388
	772	725	717	723	741	767
	176	36	16	4	16	8
千葉	118,800	24,300	10,584	2,484	10,368	5,616
	675	675	662	621	648	702
たまねぎ	3,825,712	360,986	281,131	318,194	211,203	244,820
合計	393,727,123	48,737,873	33,608,960	32,889,542	23,250,423	30,466,593
平均単価	103	135	120	103	110	124
	102,752	256	5,621	26,344	28,663	26,220
福島	8,356,463	34,749	599,462	1,810,609	2,080,555	2,376,452
	81	136	107	69	73	91
	2,612,740	180,200	3,190			97,800
北海道	252,177,895	27,699,203	512,676			11,105,748
	97	154	161			114

上段：数量=kg  
 单位 中断：金額=円  
 下段：単価=円

9月	10月	11月	12月	1月	2月	3月
11 24,840 2,258	2 6,480 3,240	7 13,068 1,867	120 117,720 981	10 7,668 767	10 7,452 745	5 4,860 972
	300 107,892 360	300 103,896 346	2,220 914,166 412	1,400 577,152 412		
				9 3,888 432		
6,390 3,171,258 496	4,808 2,193,615 456	5,205 2,515,963 483	4,859 2,391,336 492	3,443 1,789,269 520	2,438 1,297,614 532	2,125 1,129,782 532
50 18,900 378						
940 197,316 210	281 71,941 256	20 5,184 259	250 62,964 252	700 179,280 256	900 228,312 254	1,220 307,260 252
11,980 5,205,978 435	7,640 3,450,600 452	7,754 3,216,672 415	11,915 4,338,565 364	4,506 1,745,172 387	13,110 4,459,536 340	9,327 3,415,090 366
			45 7,884 175			17 3,370 198
1,500 680,400 454						
10,320 4,454,244 432	7,080 3,255,876 460	5,900 2,651,076 449	11,070 4,123,818 373	4,410 1,727,028 392	13,110 4,459,536 340	9,310 3,411,720 366
160 71,334 446	560 194,724 348	1,854 565,596 305	680 153,468 226	96 18,144 189		
			0 0 0			
			120 53,395 445			
1,990 1,524,269 766	2,798 1,854,588 663	4,157 2,392,848 576	5,711 3,697,191 647	1,970 1,369,823 695	1,521 1,158,192 761	1,392 1,015,524 730
22 3,737 170	970 332,112 342	2,083 974,268 468	2,942 1,565,595 532	530 214,979 406	21 3,996 190	16 3,456 216
		550 114,588 208	305 75,060 246			44 13,176 299
1,960 1,514,916 773	1,812 1,511,460 834	1,508 1,293,192 858	2,448 2,045,304 836	1,440 1,154,844 802	1,484 1,144,260 771	1,308 982,044 751
8 5,616 702	16 11,016 689	16 10,800 675	16 11,232 702		16 9,936 621	24 16,848 702
325,768 34,288,720 105	374,078 30,977,120 83	351,688 28,854,296 82	360,660 30,872,005 86	332,030 30,642,062 92	326,994 33,328,673 102	338,160 35,810,856 106
10,428 1,012,915 97	1,358 104,144 77	338 23,966 71	3,050 288,144 94		424 21,557 51	50 3,910 78
308,450 32,602,317 106	370,130 30,622,308 83	349,570 28,683,558 82	355,680 30,404,635 85	327,900 29,542,892 90	315,500 30,800,922 98	304,320 30,203,636 99

# (1) 野菜

品目別・出荷地	計	4月	5月	6月	7月	8月
たまねぎ	122,170	620	10,410	35,870	62,520	10,200
茨城	13,592,178	78,354	1,389,420	3,718,440	6,951,420	1,213,380
	111	126	133	104	111	119
栃木	145,380			100,760	44,620	
	16,313,994			11,043,000	5,270,994	
	112			110	118	
群馬	7,020		660	340	6,020	
	753,300		45,576	22,086	685,638	
	107		69	65	114	
千葉	3,850			3,650	200	
	428,382			412,290	16,092	
	111			113	80	
静岡	1,650					
	599,184					
	363					
愛知	2,300					
	380,916					
	166					
兵庫	4,000		1,000		2,000	1,000
	598,860		147,960		288,900	162,000
	150		148		144	162
和歌山	580					580
	100,375					100,375
	173					173
佐賀	729,310	156,640	229,540	148,250	63,400	103,780
	89,365,545	18,535,851	27,739,854	15,675,930	7,699,968	15,105,474
	123	118	121	106	121	146
長崎	10,470	2,070				
	2,990,844	189,432				
	286	92				
中国	43,600	7,120	7,200	2,980	3,780	3,940
	3,778,779	692,604	632,124	207,187	256,856	283,824
	87	97	88	70	68	72
タイ	1,000					
	121,500					
	122					
ニュージーランド	38,890	14,080	23,510			1,300
	4,168,908	1,507,680	2,541,888			119,340
	107	107	108			92
にんにく	122,920	8,582	11,380	12,660	10,238	9,555
合計	159,283,585	12,044,182	12,277,495	13,681,818	12,689,827	10,173,330
平均単価	1,296	1,403	1,079	1,081	1,239	1,065
福島	627		137	269	99	9
	462,770		110,539	182,563	60,480	4,212
	738		807	679	611	468
北海道	0					0
	0					0
	0					0
青森	78,802	5,458	1,758	9,282	6,846	6,138
	136,427,620	10,505,182	3,729,780	12,179,603	11,034,727	8,510,184
	1,731	1,925	2,122	1,312	1,612	1,386
宮城	810				270	470
	999,540				337,500	577,260
	1,234				1,250	1,228
秋田	50	50				
	68,040	68,040				
	1,361	1,361				
茨城	164			164		
	174,744			174,744		
	1,066			1,066		
和歌山	380	120	260			
	550,800	151,200	399,600			
	1,449	1,260	1,537			
徳島	2,808	320	2,440	48		
	2,818,044	371,952	2,416,932	29,160		
	1,004	1,162	991	608		

上段：数量=kg  
 单位 中断：金額=円  
 下段：単価=円

9月	10月	11月	12月	1月	2月	3月
2,550 241,164 95						
				1,430 518,724 363	120 42,660 356	100 37,800 378
				300 63,180 211	360 115,776 322	1,640 201,960 123
860 106,812 124					1,100 329,508 300	25,740 4,172,148 162
				1,090 393,876 361	4,430 1,547,586 349	2,880 859,950 299
3,480 325,512 94	2,590 250,668 97	1,780 146,772 82	1,930 179,226 93	1,310 123,390 94	4,660 420,984 90	2,830 259,632 92
					400 49,680 124	600 71,820 120
12,388 11,532,456 931	10,018 15,318,504 1,529	9,696 12,547,861 1,294	12,586 16,960,050 1,348	9,540 15,925,518 1,669	8,387 14,152,104 1,687	7,890 11,980,440 1,518
	5 9,936 1,987	5 17,280 3,456	3 8,640 2,880	5 17,280 3,456	5 17,280 3,456	90 34,560 384
9,262 10,392,786 1,122	6,958 14,229,378 2,045	6,878 11,480,292 1,669	8,850 15,550,974 1,757	7,101 14,996,934 2,112	5,664 13,106,124 2,314	4,607 10,711,656 2,325
70 84,780 1,211						
		0 0 0				

## (1) 野菜

品目別・出荷地	計	4月	5月	6月	7月	8月
にんにく	3,346		3,046	150	150	
香川	3,901,824		3,619,404	93,420	189,000	
	1,166		1,188	623	1,260	
高知	376		376			
	541,620		541,620			
	1,440		1,440			
熊本	194		180			
	248,400		241,920			
	1,280		1,344			
宮崎	13		13			
	18,252		18,252			
	1,404		1,404			
中国	35,344	2,634	3,170	2,747	2,873	2,938
	13,062,211	947,808	1,199,448	1,022,328	1,068,120	1,081,674
	370	360	378	372	372	368
スペイン	6					
	9,720					
	1,620					
らっきょう	16,213		845	10,826	4,542	
合計	5,483,033		334,271	3,567,534	1,581,228	
平均単価	338		396	330	348	
福島	136		5	131		
	23,512		1,739	21,773		
	173		348	166		
茨城	7,334			4,622	2,712	
	2,221,236			1,287,900	933,336	
	303			279	344	
新潟	13			13		
	6,655			6,655		
	512			512		
鳥取	30			30		
	17,604			17,604		
	587			587		
宮崎	8,030		170	6,030	1,830	
	2,948,670		67,176	2,233,602	647,892	
	367		395	370	354	
鹿児島	670		670			
	265,356		265,356			
	396		396			
エシャレット	16,968	1,176	2,231	2,115	2,156	2,170
合計	15,320,124	1,242,108	1,773,900	1,828,332	1,845,612	1,814,616
平均単価	903	1,056	795	864	856	836
茨城	15,594	1,054	2,120	1,968	1,996	2,042
	13,533,426	1,081,188	1,634,364	1,640,682	1,646,352	1,651,428
	868	1,026	771	834	825	809
千葉	10			10		
	12,960			12,960		
	1,296			1,296		
静岡	1,123	102	98	124	134	107
	1,530,414	140,832	127,008	160,704	172,800	142,020
	1,363	1,381	1,296	1,296	1,290	1,327
アメリカ	5		1	4		
	5,400		1,080	4,320		
	1,080		1,080	1,080		
オーストラリア	1					
	1,080					
	1,080					
オランダ	55		5		17	21
	52,380		3,888		16,740	21,168
	952		778		985	1,008
フランス	180	20	7	9	9	
	184,464	20,088	7,560	9,666	9,720	
	1,025	1,004	1,080	1,074	1,080	
その他土物類	57,311	4,275	4,696	4,584	5,047	4,660
合計	11,174,225	744,984	805,044	757,961	770,182	846,413
平均単価	195	174	171	165	153	182

上段：数量=kg  
 单位 中断：金額=円  
 下段：単価=円

9月	10月	11月	12月	1月	2月	3月
14		0				
6,480		0				
463		0				
3,042	3,055	2,813	3,733	2,434	2,712	3,193
1,048,410	1,079,190	1,050,289	1,400,436	911,304	1,018,980	1,234,224
345	353	373	375	374	376	387
					6	
					9,720	
					1,620	
1,192	1,491	1,072	1,316	723	738	588
1,115,964	1,305,558	932,256	1,206,252	773,118	743,310	739,098
936	876	870	917	1,069	1,007	1,257
1,082	1,352	966	1,214	657	658	485
971,028	1,125,630	793,206	1,071,198	680,724	637,632	599,994
897	833	821	882	1,036	969	1,237
91	106	81	84	52	62	82
127,548	148,824	114,750	115,236	77,436	86,508	116,748
1,402	1,404	1,417	1,372	1,489	1,395	1,424
1						
1,080						
1,080						
10	2					
8,424	2,160					
842	1,080					
8	31	25	18	14	18	21
7,884	28,944	24,300	19,818	14,958	19,170	22,356
986	934	972	1,101	1,068	1,065	1,065
3,322	3,936	4,954	6,336	3,537	5,093	6,871
739,368	834,246	1,035,882	1,677,078	778,637	950,616	1,233,814
223	212	209	265	220	187	180

# (1) 野菜

品目別・出荷地	計	4月	5月	6月	7月	8月
その他土物類	2,910		490	845	911	333
福島	193,535		39,540	46,808	64,186	23,399
	67		81	55	70	70
北海道	18,644		1	1	1	11
	4,680,666		1,080	2,376	2,484	5,724
	251		1,080	2,376	2,484	520
青森	8			3		
	5,049			3,105		
	631			1,035		
茨城	641					
	234,036					
	365					
千葉	5					
	1,512					
	302					
静岡	5					
	2,160					
	432					
愛知	55		20		30	5
	61,236		24,192		31,860	5,184
	1,113		1,210		1,062	1,037
兵庫	95				20	75
	25,974				7,560	18,414
	273				378	246
香川	30				30	
	11,340				11,340	
	378				378	
佐賀	130				40	90
	47,304				14,580	32,724
	364				365	364
アメリカ	14,672	80				1,000
	2,358,105	11,232				162,000
	161	140				162
中国	600	600				
	84,240	84,240				
	140	140				
ニュージーランド	19,515	3,595	4,185	3,735	4,015	3,145
	3,467,772	649,512	740,232	705,672	638,172	597,672
	178	181	177	189	159	190
オランダ	1					1
	1,296					1,296
	1,296					1,296
わさび	220	66	59	10	12	13
計	1,156,410	77,760	89,910	88,236	108,324	121,446
平均単価	5,256	1,178	1,524	8,824	9,027	9,342
茨城	0		3	-3		
	0		21,924	-21,924		
	0		7,308	7,308		
静岡	220	66	56	13	12	13
	1,156,410	77,760	67,986	110,160	108,324	121,446
	5,256	1,178	1,214	8,474	9,027	9,342
しょうが	121,782	16,219	10,333	10,900	14,246	13,823
計	90,684,896	9,487,470	7,577,965	7,920,212	9,783,963	9,660,514
平均単価	745	585	733	727	687	699
福島	69					11
	8,187					1,048
	119					95
千葉	4,895	2,253	324	93	99	36
	2,765,794	1,128,222	169,128	65,286	69,498	25,272
	565	501	522	702	702	702
東京	0	0				
	0	0				
	0	0				
和歌山	4,116				56	1,868
	2,423,412				31,698	1,060,452
	589				566	568



上段：数量=kg  
 单位 中断：金額=円  
 下段：単価=円

9月	10月	11月	12月	1月	2月	3月
30 3,564 119	54 3,564 66		164 8,208 50	83 4,266 51		
352 162,000 460	2,322 584,604 252	2,858 680,616 238	3,522 1,194,858 339	1,503 446,256 297	3,493 708,696 203	4,580 891,972 195
		5 1,944 389				
		131 53,946 412	330 123,228 373	180 56,862 316		
				5 1,512 302		
						5 2,160 432
2,900 562,572 194	1,560 246,078 158	1,960 299,376 153	2,320 350,784 151	1,766 269,741 153	1,600 241,920 151	1,486 214,402 144
40 11,232 281						800 125,280 157
8 80,676 10,085	9 91,908 10,212	7 73,872 10,553	16 192,456 12,029	7 78,894 11,271	5 57,564 11,513	8 95,364 11,921
8 80,676 10,085	9 91,908 10,212	7 73,872 10,553	16 192,456 12,029	7 78,894 11,271	5 57,564 11,513	8 95,364 11,921
9,282 7,402,186 797	8,760 7,684,627 877	7,331 6,349,034 866	8,754 6,945,291 793	6,054 4,965,678 820	7,330 5,977,757 816	8,750 6,930,199 792
55 6,664 121	2 259 130	1 216 216				
661 421,794 638	1,096 677,668 618	113 72,846 645				220 136,080 619
1,776 1,073,142 604	368 228,528 621	48 29,592 617				

# (1) 野菜

品目別・出荷地	計	4月	5月	6月	7月	8月
しょうが	16,723	857	1,321	3,421	5,705	3,034
高知	13,145,306	849,668	1,446,120	2,664,360	3,537,756	1,828,926
	786	991	1,095	779	620	603
熊本	57,134	6,397	5,612	4,534	5,225	5,756
	53,597,723	4,692,406	4,429,728	3,746,790	4,548,042	5,170,932
	938	734	789	826	870	898
宮崎	27	3	17	7		
	41,837	5,680	26,783	9,374		
	1,550	1,893	1,575	1,339		
鹿児島	387					
	365,148					
	944					
中国	38,431	6,709	3,059	2,845	3,161	3,118
	18,337,489	2,811,494	1,506,206	1,434,402	1,596,969	1,573,884
	477	419	492	504	505	505
葉しょうが	20,921	1,759	2,999	4,393	5,831	3,439
合計	15,198,181	1,840,752	3,021,721	3,447,576	3,735,773	2,111,271
平均単価	726	1,046	1,008	785	641	614
福島	1,305					176
	309,939					45,533
	238					259
茨城	15,332	1,443	2,131	3,714	5,323	2,037
	10,963,080	1,460,700	2,034,396	2,756,376	3,278,448	1,103,544
	715	1,012	955	742	616	542
千葉	1,551				12	911
	982,746				8,478	649,890
	634				707	713
新潟	371				56	315
	387,881				75,577	312,304
	1,046				1,350	991
静岡	2,358	316	867	679	440	
	2,517,167	376,326	978,901	689,364	373,270	
	1,068	1,191	1,129	1,015	848	
愛知	4	0	1	0		
	37,368	3,726	8,424	1,836		
	9,342	0	8,424	0		
福岡	0					
	0					
	0					
とうがらし	639			10	32	16
合計	763,452			24,408	65,124	20,650
平均単価	1,195			2,441	2,035	1,291
福島	60					7
	22,734					2,614
	379					373
栃木	476					
	472,608					
	993					
千葉	1				1	
	1,944				1,944	
	1,944				1,944	
愛知	0					
	648					
	0					
京都	102			10	31	9
	265,302			24,192	63,180	18,036
	2,601			2,419	2,038	2,004
高知	0			0		
	216			216		
	0			0		
め類	3,309	242	251	254	254	224
合計	9,894,609	834,753	764,843	671,554	695,066	758,710
平均単価	2,990	3,449	3,047	2,644	2,736	3,387
福島	528	16	20	31	23	18
	1,141,722	35,424	44,064	66,096	48,816	39,096
	2,162	2,214	2,203	2,132	2,122	2,172

上段：数量=kg  
 单位 中断：金額=円  
 下段：単価=円

9月	10月	11月	12月	1月	2月	3月
375	344	260	332	234	307	533
450,522	434,484	318,330	368,064	262,116	339,552	645,408
1,201	1,263	1,224	1,109	1,120	1,106	1,211
3,743	4,151	4,190	4,809	3,614	4,487	4,616
3,977,565	4,788,029	4,464,569	4,959,198	3,726,000	4,477,356	4,617,108
1,063	1,153	1,066	1,031	1,031	998	1,000
					123	264
					118,260	246,888
					961	935
2,672	2,799	2,719	3,613	2,206	2,413	3,117
1,472,499	1,555,659	1,463,481	1,618,029	977,562	1,042,589	1,284,715
551	556	538	448	443	432	412
2,316	125	0	1	1		57
887,415	30,985	1,026	10,800	5,184		105,678
383	248	0	10,800	5,184		1,854
1,037	92					
250,971	13,435					
242	146					
684						
329,616						
482						
595	33					
306,828	17,550					
516	532					
						56
						99,306
						1,773
		0	1	1		1
		1,026	10,800	5,184		6,372
		0	10,800	5,184		6,372
0						
0						
0						
37	295	177	72			
23,782	305,336	182,423	141,729			
643	1,035	1,031	1,968			
31	7	12	3			
12,334	2,072	2,279	3,435			
398	296	190	1,145			
	270	154	52			
	262,224	154,224	56,160			
	971	1,001	1,080			
0						
648						
0						
6	18	11	17			
10,800	41,040	25,920	82,134			
1,800	2,280	2,356	4,831			
238	259	308	395	307	274	303
677,213	727,899	802,503	1,242,735	860,177	822,345	1,036,811
2,845	2,810	2,606	3,146	2,802	3,001	3,422
25	37	73	115	111	39	20
53,730	80,136	158,328	249,048	239,976	84,240	42,768
2,149	2,166	2,169	2,166	2,162	2,160	2,138

## (1) 野菜

品目別・出荷地	計	4月	5月	6月	7月	8月
め類	16					
秋田	77,004					
	4,813					
茨城	58	4	5	6	4	4
	70,632	4,158	5,940	6,534	4,158	4,752
	1,218	1,040	1,188	1,089	1,040	1,188
群馬	2					
	2,376					
	1,188					
埼玉	253	39	31	30	18	10
	1,438,065	265,324	168,393	78,840	78,732	78,527
	5,684	6,803	5,432	2,628	4,374	7,853
千葉	1,216	99	99	96	113	97
	3,033,072	248,724	250,236	242,676	257,796	244,944
	2,494	2,512	2,528	2,528	2,281	2,525
東京	2	0	0	0	1	0
	13,176	1,134	432	432	2,160	1,890
	6,588	0	0	0	2,160	0
長野	1					
	1,188					
	1,188					
静岡	583	30	36	32	41	46
	1,765,584	90,720	103,680	96,768	121,284	137,592
	3,028	3,024	2,880	3,024	2,958	2,991
愛知	24	1	5	3	3	6
	123,714	4,536	19,602	16,470	25,380	35,154
	5,155	4,536	3,920	5,490	8,460	5,859
徳島	0	0				
	1,296	1,296				
	0	0				
福岡	620	52	54	56	51	43
	2,218,626	181,547	170,660	163,738	156,740	216,755
	3,578	3,491	3,160	2,924	3,073	5,041
中国	6	1	1			
	8,154	1,890	1,836			
	1,359	1,890	1,836			
かいわれ	31,849	2,512	2,533	2,764	2,982	2,976
合計	9,347,940	735,937	738,766	802,669	862,298	853,091
平均単価	294	293	292	290	289	287
茨城	4	2	2			
	3,024	1,512	1,512			
	756	756	756			
埼玉	151	50	41	30	25	5
	117,942	37,800	31,838	24,246	20,250	3,808
	781	756	777	808	810	762
千葉	30,556	2,380	2,400	2,644	2,867	2,891
	8,892,347	676,753	679,172	752,179	815,696	825,199
	291	284	283	284	285	285
山梨	1,138	80	90	90	90	80
	334,627	19,872	26,244	26,244	26,352	24,084
	294	248	292	292	293	301
しそ	11,066	84	101	5,339	4,917	54
合計	7,695,367	301,902	326,583	2,969,919	1,825,409	196,872
平均単価	695	3,594	3,233	556	371	3,646
福島	5,091			2,342	2,705	
	1,027,878			515,732	470,048	
	202			220	174	
宮城	15			15		
	8,640			8,640		
	576			576		
山形	5					
	18,014					
	3,603					
茨城	3					
	2,916					
	972					

上段：数量=kg  
 单位 中断：金額=円  
 下段：単価=円

9月	10月	11月	12月	1月	2月	3月
0	4	3	4	5		
432	15,336	9,234	33,426	18,576		
0	3,834	3,078	8,357	3,715		
6	8	7	6	1	5	2
6,534	13,500	7,722	7,128	1,188	5,454	3,564
1,089	1,688	1,103	1,188	1,188	1,091	1,782
					2	
					2,376	
					1,188	
12	12	34	9	5	17	36
53,720	55,534	74,390	106,607	54,000	140,843	283,155
4,477	4,628	2,188	11,845	10,800	8,285	7,865
102	93	91	120	94	101	111
256,284	234,360	228,312	303,156	235,872	250,236	280,476
2,513	2,520	2,509	2,526	2,509	2,478	2,527
0		0	0	1		
540		864	1,836	3,888		
0		0	0	3,888		
						1
						1,188
						1,188
46	51	47	63	47	64	80
137,592	152,712	141,480	193,104	142,668	196,128	251,856
2,991	2,994	3,010	3,065	3,035	3,065	3,148
1	1	1	1	1	1	0
6,048	5,508	3,024	2,592	2,160	2,376	864
6,048	5,508	3,024	2,592	2,160	2,376	0
46	53	52	77	40	44	52
162,333	170,813	178,285	345,838	159,473	140,098	172,346
3,529	3,223	3,429	4,491	3,987	3,184	3,314
		0		2	1	1
		864		2,376	594	594
		0		1,188	594	594
3,040	2,387	2,180	2,635	2,513	2,500	2,827
879,598	706,701	648,393	778,348	736,659	749,783	855,697
289	296	297	295	293	300	303
2,870	2,279	2,100	2,545	2,423	2,420	2,737
830,458	674,042	624,201	751,132	709,443	725,591	828,481
289	296	297	295	293	300	303
170	108	80	90	90	80	90
49,140	32,659	24,192	27,216	27,216	24,192	27,216
289	302	302	302	302	302	302
104	103	95	77	53	59	80
276,006	355,866	361,308	346,195	210,675	220,546	304,086
2,654	3,455	3,803	4,496	3,975	3,738	3,801
40	4					
39,722	2,376					
993	594					
		5				
		18,014				
		3,603				
2	1					
2,268	648					
1,134	648					

## (1) 野菜

品目別・出荷地	計	4月	5月	6月	7月	8月
しそ	5,082		15	2,916	2,151	
群馬	3,343,464		11,880	2,202,012	1,129,572	
	658		792	755	525	
愛知	870	84	86	66	61	54
	3,292,727	301,902	314,703	243,535	225,789	196,872
	3,785	3,594	3,659	3,690	3,701	3,646
沖縄	0					
	1,728					
	0					
大葉	27,325	2,281	2,834	2,637	2,765	2,510
合計	85,946,089	5,970,542	8,393,469	6,807,914	7,570,314	9,778,968
平均単価	3,145	2,618	2,962	2,582	2,738	3,896
福島	190			10	94	56
	586,440			21,600	218,160	238,680
	3,087			2,160	2,321	4,262
宮城	0	0				
	0	0				
	0	0				
山形	0					
	0					
	0					
茨城	17,010	1,336	1,883	1,630	1,623	1,553
	48,851,573	3,429,842	5,060,913	3,759,048	3,861,702	5,217,696
	2,872	2,567	2,688	2,306	2,379	3,360
新潟	0			0		
	890			890		
	0			0		
愛知	10,078	945	951	997	1,048	901
	36,353,934	2,540,700	3,332,556	3,026,376	3,490,452	4,322,592
	3,607	2,689	3,504	3,035	3,331	4,798
高知	47					
	153,252					
	3,261					
みょうが	17,186	796	1,938	2,794	4,043	3,865
合計	30,498,275	1,610,722	3,662,745	4,703,939	7,295,064	7,337,779
平均単価	1,775	2,024	1,890	1,684	1,804	1,899
福島	2,324		16		80	649
	1,701,039		4,990		54,561	546,070
	732		312		682	841
青森	44					34
	36,590					29,030
	832					854
宮城	59		4	25	30	
	114,426		6,048	52,920	55,458	
	1,939		1,512	2,117	1,849	
秋田	894					671
	1,372,896					1,076,868
	1,536					1,605
茨城	115	42	49	10	9	
	115,538	48,686	45,576	4,752	9,720	
	1,005	1,159	930	475	1,080	
栃木	6		6			
	5,130		5,130			
	855		855			
群馬	54					
	82,944					
	1,536					
千葉	973	207	303	317	146	
	1,850,148	388,800	603,504	578,988	278,856	
	1,901	1,878	1,992	1,826	1,910	
新潟	172			1		171
	230,061			1,058		229,003
	1,338			1,058		1,339
高知	12,545	547	1,560	2,441	3,778	2,340
	24,989,503	1,173,236	2,997,497	4,066,221	6,896,469	5,456,808
	1,992	2,145	1,921	1,666	1,825	2,332

上段：数量=kg  
 单位 中断：金額=円  
 下段：単価=円

9月	10月	11月	12月	1月	2月	3月
62 234,016 3,774	98 352,842 3,600	90 343,294 3,814	77 345,655 4,489	53 209,487 3,953	59 220,546 3,738	80 304,086 3,801
			0 540 0	0 1,188 0		
2,253 7,726,650 3,429	2,019 4,963,572 2,458	1,840 5,534,352 3,008	1,901 9,234,972 4,858	1,864 7,518,853 4,034	1,781 5,004,559 2,810	2,640 7,441,924 2,819
30 108,000 3,600						
			0 0 0			
1,463 4,484,706 3,065	1,309 3,265,164 2,494	1,117 3,045,492 2,726	1,182 4,265,028 3,608	1,239 5,093,065 4,111	1,129 3,092,311 2,739	1,546 4,276,606 2,766
760 3,133,944 4,124	710 1,698,408 2,392	723 2,488,860 3,442	719 4,969,944 6,912	578 2,272,536 3,932	652 1,912,248 2,933	1,094 3,165,318 2,893
				47 153,252 3,261		
2,006 1,986,699 990	494 686,275 1,389	322 727,704 2,260	212 799,632 3,772	109 373,464 3,426	162 401,328 2,477	445 912,924 2,052
1,445 1,015,671 703	134 79,747 595					
10 7,560 756						
223 296,028 1,327						
						5 6,804 1,361
54 82,944 1,536						
274 584,496 2,133	360 606,528 1,685	322 727,704 2,260	212 799,632 3,772	109 373,464 3,426	162 401,328 2,477	440 906,120 2,059

# (1) 野菜

品目別・出荷地	計	4月	5月	6月	7月	8月
ハーブ類	2,836	212	248	230	270	263
合計	10,798,873	787,747	870,416	786,199	891,810	978,839
平均単価	3,808	3,716	3,510	3,418	3,303	3,722
福島	1,560 3,631,415 2,328	105 223,558 2,129	126 252,134 2,001	124 249,900 2,015	150 308,008 2,053	143 354,935 2,482
北海道	12 106,318 8,860	1 2,214 2,214		2 18,890 9,445	2 13,403 6,702	1 11,828 11,828
宮城	1 25,801 25,801	0 4,752 0	1 6,426 6,426	0 4,212 0		0 5,184 0
茨城	779 3,286,137 4,218	71 286,334 4,033	80 297,405 3,718	76 288,402 3,795	80 273,993 3,425	79 318,241 4,028
栃木	2 10,087 5,044				2 10,087 5,044	
群馬	4 26,298 6,575		0 486 0		0 756 0	
埼玉	5 28,696 5,739					
千葉	246 2,007,407 8,160	22 170,627 7,756	29 220,707 7,611	21 165,642 7,888	28 220,070 7,860	18 150,163 8,342
新潟	1 24,009 24,009					0 1,944 0
長野	8 53,622 6,703		0 1,728 0		1 10,618 10,618	
静岡	12 63,359 5,280	0 146 0				0 1,944 0
愛知	39 346,381 8,882	0 1,804 0	1 6,750 6,750	0 2,387 0	1 9,061 9,061	3 20,553 6,851
三重	3 27,779 9,260				0 389 0	1 10,109 10,109
岡山	6 28,868 4,811					2 9,936 4,968
福岡	0 5,292 0		0 1,188 0			
大分	5 17,755 3,551					4 3,024 756
沖縄	153 1,108,785 7,247	13 98,312 7,562	11 83,592 7,599	7 56,766 8,109	6 45,425 7,571	12 90,978 7,582
フランス	0 864 0					
食用菊	1,247	35	31	31	22	34
合計	2,254,739	98,182	93,074	77,350	59,832	70,416
平均単価	1,808	2,805	3,002	2,495	2,720	2,071
福島	141 111,728 792					
秋田	109 230,580 2,115		2 4,968 2,484	18 49,680 2,760	18 49,032 2,724	24 51,408 2,142



上段：数量=kg  
 单位 中断：金額=円  
 下段：単価=円

9月	10月	11月	12月	1月	2月	3月
240	267	257	281	181	181	206
952,128	867,395	910,383	1,197,652	914,015	782,382	859,907
3,967	3,249	3,542	4,262	5,050	4,323	4,174
155	163	147	172	85	88	102
411,720	359,462	330,841	439,636	254,818	212,524	233,879
2,656	2,205	2,251	2,556	2,998	2,415	2,293
5	1	0				
49,129	7,506	3,348				
9,826	7,506	0				
		0				
		5,227				
		0				
42	66	67	43	60	61	54
173,944	240,029	256,954	243,683	291,489	298,624	317,039
4,142	3,637	3,835	5,667	4,858	4,895	5,871
0	2	1	0			1
1,026	10,897	7,020	1,955			4,158
0	5,449	7,020	0			4,158
		0	5			
		2,592	26,104			
		0	5,221			
25	21	18	20	19	13	12
196,678	160,920	130,464	176,737	208,526	116,446	90,427
7,867	7,663	7,248	8,837	10,975	8,957	7,536
		0	0	1		0
		2,398	3,240	16,157		270
		0	0	16,157		0
1	1	2	3	0		
2,030	5,054	3,132	30,412	648		
2,030	5,054	1,566	10,137	0		
	3	1	5	2	1	
	10,854	5,454	33,297	8,802	2,862	
	3,618	5,454	6,659	4,401	2,862	
3	1	5	16	4	4	1
39,830	3,726	38,777	115,266	47,616	48,137	12,474
13,277	3,726	7,755	7,204	11,904	12,034	12,474
0			0	0	2	
778			1,166	2,895	12,442	
0			0	0	6,221	
0	1	1	2	0	0	
1,458	5,184	2,268	8,942	540	540	
0	5,184	2,268	4,471	0	0	
		0				
		4,104				
		0				
0			0	1		
5,940			745	8,046		
0			0	8,046		
9	8	15	15	9	12	36
69,595	63,763	117,804	116,469	74,478	90,807	200,796
7,733	7,970	7,854	7,765	8,275	7,567	5,578
						0
						864
						0
112	352	347	159	52	35	37
233,626	458,386	496,120	333,104	124,913	99,036	110,700
2,086	1,302	1,430	2,095	2,402	2,830	2,992
4	115	22				
4,536	96,424	10,768				
1,134	838	489				
10	32	5				
23,220	45,144	7,128				
2,322	1,411	1,426				

# (1) 野菜

品目別・出荷地	計	4月	5月	6月	7月	8月
食用菊	860		26	7	4	10
山形	1,552,025		79,272	19,440	10,800	19,008
	1,805		3,049	2,777	2,700	1,901
茨城	10 12,960 1,296					
千葉	0 0 0					
新潟	8 12,226 1,528		2 3,996 1,998	6 8,230 1,372		
静岡	3 6,480 2,160					
沖縄	116 328,740 2,834	35 98,182 2,805	1 4,838 4,838			
その他香辛つま物類	18,528	1,478	2,563	2,010	1,014	1,413
合計	28,892,086	2,212,641	2,551,972	2,127,027	1,550,167	2,680,754
平均単価	1,559	1,497	996	1,058	1,529	1,897
福島	11,881 8,950,717 753	991 676,803 683	2,124 1,270,750 598	1,589 902,178 568	570 243,972 428	35 33,048 944
北海道	165 574,214 3,480	95 311,245 3,276	29 95,396 3,290	2 10,368 5,184	4 14,256 3,564	3 13,554 4,518
青森	12 38,156 3,180	3 3,596 1,199	1 1,426 1,426			
岩手	1 2,592 2,592					
宮城	8 25,596 3,200			1 3,456 3,456	4 9,936 2,484	3 12,204 4,068
秋田	17 79,662 4,686	1 2,722 2,722				1 15,120 15,120
茨城	1,977 4,710,811 2,383	159 394,185 2,479	149 348,603 2,340	171 387,539 2,266	170 397,851 2,340	195 459,907 2,358
栃木	3 25,488 8,496					
群馬	136 242,244 1,781	6 20,466 3,411				
埼玉	12 54,259 4,522	4 13,392 3,348	4 17,237 4,309	2 11,124 5,562	1 4,104 4,104	0 972 0
千葉	293 581,773 1,986	28 50,814 1,815	29 52,002 1,793	27 46,440 1,720	35 59,638 1,704	22 37,670 1,712
神奈川	688 241,974 352					
新潟	99 168,935 1,706	23 29,409 1,279		4 9,734 2,434	8 11,115 1,389	
静岡	19 311,645 16,402	1 29,506 29,506	1 18,101 18,101	1 21,546 21,546	1 23,814 23,814	1 21,978 21,978
愛知	1,399 10,018,392 7,161	122 599,385 4,913	145 602,659 4,156	124 595,569 4,803	111 618,030 5,568	80 762,668 9,533

上段：数量=kg  
 单位 中断：金額=円  
 下段：単価=円

9月	10月	11月	12月	1月	2月	3月
95 199,390 2,099	195 303,858 1,558	320 478,224 1,494	159 333,104 2,095	44 107,633 2,446	0 1,296 0	
	10 12,960 1,296					
						0 0 0
3 6,480 2,160						
				8 17,280 2,160	35 97,740 2,793	37 110,700 2,992
896 1,678,679 1,874	1,712 2,303,529 1,346	1,618 2,445,399 1,511	1,001 2,966,155 2,963	2,935 4,251,197 1,448	914 2,085,789 2,282	974 2,038,777 2,093
573 437,832 764	1,310 947,808 724	1,015 717,120 707	380 222,156 585	2,398 2,471,904 1,031	369 513,897 1,393	527 513,249 974
10 35,489 3,549	2 10,260 5,130	10 32,130 3,213	2 10,368 5,184	2 7,776 3,888	3 10,800 3,600	3 22,572 7,524
					4 12,074 3,019	4 21,060 5,265
			1 2,592 2,592			
	3 9,742 3,247	4 14,537 3,634	4 15,768 3,942	3 20,153 6,718		1 1,620 1,620
121 306,544 2,533	134 316,122 2,359	118 296,017 2,509	187 496,638 2,656	161 375,231 2,331	195 439,640 2,255	217 492,534 2,270
				2 19,008 9,504	1 6,480 6,480	
			9 49,464 5,496	6 27,486 4,581	106 114,966 1,085	9 29,862 3,318
0 432 0	0 432 0	0 4,212 0			1 1,782 1,782	0 572 0
34 83,311 2,450	30 51,786 1,726	37 73,234 1,979	44 105,008 2,387	6 18,954 3,159	0 810 0	1 2,106 2,106
	30 8,100 270	232 69,552 300	136 45,036 331	100 41,958 420	116 46,494 401	74 30,834 417
	2 3,114 1,557	28 14,160 506	2 935 468	10 31,727 3,173	18 56,299 3,128	4 12,442 3,111
5 38,210 7,642	1 26,676 26,676	1 21,762 21,762	1 37,530 37,530	1 26,676 26,676	1 18,036 18,036	1 27,810 6,953
107 687,427 6,425	149 819,958 5,503	144 1,133,274 7,870	169 1,763,032 10,432	81 839,365 10,363	74 803,663 10,860	93 793,362 8,531

# (1) 野菜

品目別・出荷地	計	4月	5月	6月	7月	8月
その他香辛つま物類	3					
島根	14,742 4,914					
徳島	121 422,520 3,492	11 28,092 2,554	17 50,345 2,961	16 41,067 2,567	8 22,691 2,836	4 12,388 3,097
高知	78 128,606 1,649	2 3,618 1,809	11 16,535 1,503	17 28,619 1,683	18 39,410 2,189	24 32,810 1,367
福岡	12 24,483 2,040			1 1,512 1,512		2 3,456 1,728
佐賀	1,075 1,360,325 1,265				6 8,424 1,404	975 1,185,300 1,216
大分	63 189,022 3,000		1 2,808 2,808	2 1,534 767		
沖縄	0 1,350 0	0 1,350 0				
アメリカ	0 1,620 0					
中国	13 52,974 4,075					
タイ	452 669,338 1,481	32 48,058 1,502	52 76,110 1,464	53 66,341 1,252	78 96,926 1,243	68 89,679 1,319
	1 648 648					
生しいたけ 合計 平均単価	163,400 147,830,845 905	15,278 11,375,269 745	15,267 11,037,006 723	11,025 8,172,270 741	10,606 8,046,807 759	9,738 7,943,625 816
福島	131,549 111,383,123 847	12,435 8,367,250 673	12,436 7,948,480 639	8,609 5,648,229 656	8,055 5,394,188 670	7,539 5,588,279 741
岩手	900 1,415,070 1,572					
栃木	188 283,349 1,507					
新潟	30,062 34,283,175 1,140	2,843 3,008,019 1,058	2,831 3,088,526 1,091	2,416 2,524,041 1,045	2,551 2,652,619 1,040	2,199 2,355,346 1,071
中国	701 466,128 665					
まつたけ 合計 平均単価	665 4,819,716 7,248				14 34,560 2,469	17 83,592 4,917
アメリカ	128 808,812 6,319					
カナダ	309 2,130,192 6,894					
中国	141 1,460,592 10,359				14 34,560 2,469	17 83,592 4,917
	87 420,120 4,829					

上段：数量=kg  
 单位 中断：金額=円  
 下段：単価=円

9月	10月	11月	12月	1月	2月	3月
						3
						14,742
						4,914
5	10	8	25	6	7	4
21,665	43,578	29,322	124,048	20,196	17,950	11,178
4,333	4,358	3,665	4,962	3,366	2,564	2,795
6					0	
7,344					270	
1,224					0	
1			6	2		
1,404			14,007	4,104		
1,404			2,335	2,052		
			5	80		9
			11,729	129,600		25,272
			2,346	1,620		2,808
				60		
				184,680		
				3,078		
						0
						1,620
						0
			6	1	3	3
			24,570	3,078	12,258	13,068
			4,095	3,078	4,086	4,356
34	41	21	23	16	16	18
59,021	65,953	40,079	42,626	29,301	30,370	24,874
1,736	1,609	1,909	1,853	1,831	1,898	1,382
			1			
			648			
			648			
14,741	17,063	17,581	17,116	11,299	11,101	12,585
13,522,928	15,118,386	15,687,208	20,362,980	12,252,311	11,826,691	12,485,364
917	886	892	1,190	1,084	1,065	992
12,318	14,582	14,994	13,491	8,818	8,799	9,473
10,536,408	12,294,736	12,732,802	15,692,509	9,197,496	9,086,153	8,896,593
855	843	849	1,163	1,043	1,033	939
240			660			
352,188			1,062,882			
1,467			1,610			
		105	83			
		158,155	125,194			
		1,506	1,508			
2,183	2,481	2,222	2,651	2,316	2,257	3,112
2,634,332	2,823,650	2,645,699	3,326,065	2,929,589	2,706,518	3,588,771
1,207	1,138	1,191	1,255	1,265	1,199	1,153
		260	231	165	45	
		150,552	156,330	125,226	34,020	
		579	677	759	756	
154	375	105				
1,482,948	2,666,736	551,880				
9,630	7,111	5,256				
40	35	53				
283,068	213,624	312,120				
7,077	6,104	5,889				
24	285					
207,900	1,922,292					
8,663	6,745					
90	16	4				
991,980	301,860	48,600				
11,022	18,866	12,150				
	39	48				
	228,960	191,160				
	5,871	3,983				

## (1) 野菜

品目別・出荷地	計	4月	5月	6月	7月	8月
なめこ	113,477	10,802	10,016	8,072	8,123	8,354
合計	36,991,272	2,870,852	2,782,308	2,144,070	2,112,320	2,265,304
平均単価	326	266	278	266	260	271
福島	106,550 34,579,470 325	10,048 2,708,960 270	9,638 2,692,722 279	7,723 2,073,870 269	7,917 2,072,468 262	8,114 2,218,864 273
山形	258 178,740 693					
茨城	6,633 2,210,328 333	750 159,300 212	369 84,024 228	339 64,260 190	201 36,612 182	240 46,440 194
新潟	20 12,150 608		5 2,970 594	10 5,940 594	5 3,240 648	
長野	16 10,584 662	4 2,592 648	4 2,592 648			
えのきだけ	441,069	30,950	26,546	19,372	19,500	21,345
合計	119,830,287	5,366,703	4,572,288	3,306,258	3,037,986	3,172,770
平均単価	272	173	172	171	156	149
岩手	35,002 10,584,302 302	1,642 290,012 177				
新潟	402,714 108,224,877 269	28,648 4,949,521 173	26,546 4,572,288 172	19,372 3,306,258 171	19,500 3,037,986 156	21,345 3,172,770 149
長野	3,353 1,021,108 305	660 127,170 193				
しめじ	282,691	23,753	25,157	19,940	21,513	19,098
合計	166,464,186	12,356,444	11,852,116	8,494,671	8,224,901	8,510,239
平均単価	589	520	471	426	382	446
福島	0 0 0				0 0 0	
北海道	330 312,660 947					
宮城	158,987 103,331,432 650	13,794 8,049,132 584	14,352 7,582,336 528	11,873 5,389,054 454	11,433 4,665,903 408	11,673 5,675,018 486
茨城	42,048 16,214,003 386	2,683 585,533 218	2,850 623,245 219	1,336 269,179 201	1,933 342,402 177	1,796 381,545 212
新潟	30,797 15,834,795 514	3,008 1,342,548 446	2,945 1,247,584 424	3,091 1,116,037 361	3,154 1,026,614 325	2,117 720,782 340
長野	50,019 30,388,468 608	4,259 2,373,399 557	4,854 2,316,547 477	3,640 1,720,401 473	4,993 2,189,982 439	3,492 1,724,038 494
静岡	33 36,288 1,100					
三重	5 10,368 2,074					
京都	222 194,368 876	9 5,832 648	66 34,128 517			
香川	90 48,276 536		90 48,276 536			
福岡	160 93,528 585					20 8,856 443

上段：数量=kg  
 单位 中断：金額=円  
 下段：単価=円

9月	10月	11月	12月	1月	2月	3月
8,938 3,425,430 383	10,928 3,976,470 364	10,313 3,761,161 365	12,048 4,370,516 363	9,075 3,336,528 368	8,081 2,945,132 364	8,727 3,001,181 344
8,656 3,283,626 379	10,391 3,747,834 361	9,860 3,571,513 362	10,743 3,836,348 357	8,178 2,983,368 365	7,200 2,589,812 360	8,082 2,800,085 346
70 49,140 702				72 50,544 702	116 79,056 682	
204 87,264 428	537 228,636 426	453 189,648 419	1,305 534,168 409	825 302,616 367	765 276,264 361	645 201,096 312
8 5,400 675						
29,991 9,869,688 329	49,433 14,222,034 288	51,294 16,109,604 314	56,658 20,670,228 365	53,972 19,414,242 360	45,540 13,320,288 292	36,468 6,768,198 186
	6,420 1,941,894 302	6,828 2,124,630 311	6,522 2,620,188 402	4,050 1,442,448 356	5,070 1,335,366 263	4,470 829,764 186
29,451 9,563,832 325	40,860 11,692,058 286	44,466 13,984,974 315	50,136 18,050,040 360	49,922 17,971,794 360	40,470 11,984,922 296	31,998 5,938,434 186
540 305,856 566	2,153 588,082 273					
27,006 16,996,321 629	30,152 20,075,302 666	26,809 18,882,461 704	24,653 19,807,389 803	20,551 14,929,383 726	21,081 13,440,102 638	22,978 12,894,857 561
	0 0 0					
	258 250,776 972	42 39,204 933			30 22,680 756	
15,941 10,875,718 682	16,672 12,286,531 737	15,339 11,809,036 770	14,873 12,914,737 868	10,400 8,585,036 825	11,039 7,771,551 704	11,598 7,727,380 666
5,837 2,363,905 405	5,686 2,410,429 424	5,021 2,413,024 481	3,982 2,298,587 577	3,734 1,856,133 497	2,963 1,285,113 434	4,227 1,384,908 328
1,272 817,452 643	3,201 1,906,902 596	2,370 1,492,452 630	2,261 1,674,540 741	1,881 1,251,504 665	3,114 1,935,036 621	2,383 1,303,344 547
3,783 2,818,286 745	4,294 3,180,920 741	3,988 3,081,473 773	3,475 2,841,765 818	4,536 3,236,710 714	3,935 2,425,722 616	4,770 2,479,225 520
33 36,288 1,100						
			5 10,368 2,074			
	41 39,744 969	49 47,272 965	57 67,392 1,182			
140 84,672 605						

# (1) 野菜

品目別・出荷地	計	4月	5月	6月	7月	8月
まいたけ	34,870	2,191	2,327	2,745	2,263	2,099
合計	25,577,502	1,433,646	1,436,178	1,446,923	1,078,892	1,236,691
平均単価	734	654	617	527	477	589
北海道	1,204 682,409 567	320 194,400 608	60 32,400 540	14 5,832 417	466 179,237 385	
宮城	26 12,338 475				26 12,338 475	
新潟	13,754 11,510,749 837	1,031 722,574 701	1,071 729,529 681	891 575,575 646	899 567,702 631	855 620,634 726
長野	19,622 13,119,826 669	840 516,672 615	1,196 674,249 564	1,840 865,516 470	872 319,615 367	1,242 614,329 495
静岡	244 231,012 947					2 1,728 864
福岡	20 21,168 1,058					
マッシュルーム	2,736	193	210	177	229	225
合計	2,850,948	215,585	222,789	186,237	205,672	189,171
平均単価	1,042	1,117	1,061	1,052	898	841
宮城	12 11,016 918				12 11,016 918	
茨城	2,666 2,756,245 1,034	193 215,585 1,117	210 222,789 1,061	177 186,237 1,052	215 192,064 893	225 189,171 841
千葉	48 59,108 1,231				2 2,592 1,296	
兵庫	2 2,808 1,404					
岡山	8 21,771 2,721					
その他きのこ類	31,964	2,179	2,660	1,572	1,796	1,989
合計	22,537,468	1,356,513	1,744,870	969,322	1,025,222	1,211,544
平均単価	705	623	656	617	571	609
福島	9,230 4,909,410 532	832 377,784 454	644 285,390 443	498 205,200 412	494 191,376 387	628 274,212 437
北海道	208 192,106 924	3 3,802 1,267	2 2,700 1,350	3 3,575 1,192	2 2,646 1,323	3 4,158 1,386
宮城	117 98,334 840					
茨城	954 567,455 595					
新潟	19,620 14,741,351 751	1,178 744,671 632	1,500 895,720 597	907 541,739 597	1,046 572,216 547	1,156 672,462 582
長野	1,835 2,028,812 1,106	166 230,256 1,387	514 561,060 1,092	164 218,808 1,334	254 258,984 1,020	202 260,712 1,291
わらび	471	119	193	87		
合計	644,464	218,808	205,799	50,621		
平均単価	1,368	1,839	1,066	582		
青森	142 86,509 609		55 35,888 653	87 50,621 582		



上段：数量=kg  
 单位 中断：金額=円  
 下段：単価=円

9月	10月	11月	12月	1月	2月	3月
4,453 3,500,665 786	3,855 3,508,727 910	3,826 3,259,850 852	3,341 2,967,759 888	2,026 1,819,249 898	2,543 1,902,512 748	3,201 1,986,410 621
40 36,504 913		64 55,512 867	46 39,852 866	18 15,552 864	92 77,760 845	84 45,360 540
997 1,063,466 1,067	1,405 1,529,927 1,089	1,584 1,436,551 907	1,411 1,349,935 957	1,138 1,055,257 927	1,171 940,994 804	1,301 918,605 706
3,194 2,184,803 684	2,450 1,978,800 808	2,138 1,733,227 811	1,884 1,577,972 838	870 748,440 860	1,280 883,758 690	1,816 1,022,445 563
202 194,724 964		40 34,560 864				
20 21,168 1,058						
186 167,399 900	219 227,501 1,039	220 254,881 1,159	255 316,397 1,241	239 277,105 1,159	250 266,953 1,068	333 321,258 965
182 161,351 887	191 193,147 1,011	205 243,563 1,188	249 296,180 1,189	236 267,947 1,135	250 266,953 1,068	333 321,258 965
4 6,048 1,512	23 26,708 1,161	14 8,208 586	5 15,552 3,110			
	2 2,808 1,404					
	3 4,838 1,613	1 3,110 3,110	1 4,665 4,665	3 9,158 3,053		
3,586 2,840,818 792	3,277 2,498,570 762	4,277 3,024,647 707	3,159 2,406,534 762	2,180 1,660,068 761	2,589 1,910,331 738	2,700 1,889,029 700
842 570,672 678	926 526,608 569	1,028 587,952 572	1,079 623,052 577	854 485,568 569	892 498,744 559	513 282,852 551
32 32,454 1,014	2 2,646 1,323	3 4,990 1,663	3 4,050 1,350	2 2,700 1,350	151 125,820 833	2 2,565 1,283
		60 50,382 840		33 28,512 864	24 19,440 810	
	493 278,187 564	302 186,235 617	148 97,201 657	11 5,832 530		
2,485 1,980,058 797	1,834 1,656,029 903	2,878 2,187,550 760	1,929 1,682,231 872	1,186 1,056,564 891	1,520 1,264,275 832	2,001 1,487,836 744
227 257,634 1,135	22 35,100 1,595	6 7,538 1,256		94 80,892 861	2 2,052 1,026	184 115,776 629
				1 4,104 4,104	7 18,360 2,623	64 146,772 2,293

## (1) 野菜

品目別・出荷地	計	4月	5月	6月	7月	8月
わらび	1			1		
山形	2,484			2,484		
	2,484			2,484		
茨城	178	77	34			
	414,720	180,900	78,624			
	2,330	2,349	2,312			
栃木	13	8				
	25,920	11,880				
	1,994	1,485				
新潟	103			103		
	88,803			88,803		
	862			862		
熊本	34	34				
	26,028	26,028				
	766	766				
山菜類	3,712	1,863	551		1	1
合計	5,002,178	1,906,061	882,396		1,620	7,668
平均単価	1,348	1,023	1,601		1,620	7,668
福島	3,048	1,745	385			
	2,796,186	1,502,411	266,393			
	917	861	692			
北海道	5	3	2			
	13,068	4,860	8,208			
	2,614	1,620	4,104			
青森	56	17	36		0	
	219,411	72,025	129,836		324	
	3,918	4,237	3,607		0	
秋田	291	91	31			1
	1,116,072	309,852	137,376			7,668
	3,835	3,405	4,431			7,668
山形	178		1			
	421,902		2,268			
	2,370		2,268			
茨城	4	4				
	10,692	10,692				
	2,673	2,673				
群馬	7		7			
	11,340		11,340			
	1,620		1,620			
千葉	1	1				
	2,009	2,009				
	2,009	2,009				
新潟	117		89			
	399,338		326,975			
	3,413		3,674			
徳島	2	2				
	4,212	4,212				
	2,106	2,106				
福岡	2					
	6,652					
	3,326					
中国	1				1	
	1,296				1,296	
	1,296				1,296	
たらの芽	1,799	185	64			
合計	6,965,934	856,763	337,673			
平均単価	3,872	4,631	5,276			
福島	1,523	59	1			
	5,551,371	255,107	4,320			
	3,645	4,324	4,320			
北海道	2					
	9,936					
	4,968					
青森	68	20	23			
	398,476	153,554	120,064			
	5,860	7,678	5,220			

上段：数量=kg  
 单位 中断：金額=円  
 下段：単価=円

9月	10月	11月	12月	1月	2月	3月
					3	64
					8,424	146,772
					2,808	2,293
				1	4	
				4,104	9,936	
				4,104	2,484	
			8	104	305	879
			34,992	254,179	621,606	1,293,656
			4,374	2,444	2,038	1,472
				54	192	672
				74,520	257,688	695,174
				1,380	1,342	1,034
						3
						17,226
						5,742
			8	23	38	99
			34,992	115,128	179,334	331,722
			4,374	5,006	4,719	3,351
				17	61	99
				36,018	150,066	233,550
				2,119	2,460	2,359
				10	14	4
				28,513	34,518	9,332
				2,851	2,466	2,333
						2
						6,652
						3,326
			47	396	634	473
			190,296	1,433,937	2,242,229	1,905,036
			4,049	3,621	3,537	4,028
			41	366	605	451
			157,896	1,272,541	2,090,262	1,771,245
			3,851	3,477	3,455	3,927
			2			
			9,936			
			4,968			
					17	8
					84,833	40,025
					4,990	5,003

## (1) 野菜

品目別・出荷地	計	4月	5月	6月	7月	8月
たらの芽	89	83	5			
秋田	402,278	358,268	38,394			
	4,520	4,316	7,679			
山形	34	6				
	193,590	22,680				
	5,694	3,780				
群馬	19					
	96,153					
	5,061					
新潟	64	17	35			
	314,130	67,154	174,895			
	4,908	3,950	4,997			
カット野菜	17,867	1,297	1,373	1,327	1,404	1,448
合計	9,532,739	685,031	690,300	665,648	695,449	714,482
平均単価	534	528	503	502	495	493
福島	296			4	15	48
	307,776			4,234	15,877	49,421
	1,040			1,059	1,058	1,030
北海道	1,627			95	139	193
	1,385,546			80,676	127,926	148,343
	852			849	920	769
青森	1,971	96	87	163	214	25
	1,548,411	111,272	102,924	96,444	80,460	9,450
	786	1,159	1,183	592	376	378
茨城	5,369	648	633	407	180	160
	2,509,526	338,523	322,822	205,945	97,878	84,682
	467	522	510	506	544	529
栃木	334			5	34	27
	280,794			5,292	35,987	24,884
	841			1,058	1,058	922
群馬	380				34	71
	304,161				25,164	48,298
	800				740	680
千葉	216	25	8	5	2	
	70,307	8,370	2,759	2,072	777	
	325	335	345	414	389	
新潟	9	9				
	3,348	3,348				
	372	372				
長野	895				215	330
	338,310				81,270	124,740
	378				378	378
愛知	25		20	5		
	9,450		7,560	1,890		
	378		378	378		
徳島	18		9			
	5,637		2,851			
	313		317			
長崎	30	14	7	9		
	9,655	4,536	2,203	2,916		
	322	324	315	324		
熊本	120	25				
	45,360	9,450				
	378	378				
宮崎	102	12	6		15	
	88,398	3,240	1,620		11,113	
	867	270	270		741	
鹿児島	12			7		
	4,536			2,646		
	378			378		
台湾	146	45	49	47	5	
	110,752	34,019	37,346	35,380	4,007	
	759	756	762	753	801	
中国	2,489	146	253	232	236	260
	497,896	31,069	42,970	39,258	39,936	50,976
	200	213	170	169	169	196

上段：数量=kg  
 单位 中断：金額=円  
 下段：単価=円

9月	10月	11月	12月	1月	2月	3月
				1		
				5,616		
				5,616		
			3	15	4	6
			16,848	84,672	23,976	45,414
			5,616	5,645	5,994	7,569
			1	10	2	6
			5,616	45,555	7,776	37,206
			5,616	4,556	3,888	6,201
				4	6	2
				25,553	35,382	11,146
				6,388	5,897	5,573
1,419	1,516	1,531	1,932	1,491	1,524	1,605
758,469	818,994	844,955	1,102,005	872,142	825,228	860,036
535	540	552	570	585	541	536
		53	55	7	49	65
		56,096	58,212	6,275	50,244	67,417
		1,058	1,058	896	1,025	1,037
319	303	74	25	198	235	46
247,595	232,438	37,815	8,121	199,584	248,400	54,648
776	767	511	325	1,008	1,057	1,188
26	267	259	422	140	38	234
9,866	126,675	188,189	434,463	153,283	27,691	207,694
379	474	727	1,030	1,095	729	888
150	150	499	733	530	609	670
85,890	85,761	216,732	309,030	226,787	254,368	281,108
573	572	434	422	428	418	420
84	82	18	20	18	26	20
73,797	75,710	11,664	12,636	11,664	16,524	12,636
879	923	648	632	648	636	632
100	62	98				15
68,753	39,852	116,424				5,670
688	643	1,188				378
		14	86	67	7	2
		4,447	26,729	22,453	2,160	540
		318	311	335	309	270
230	120					
86,940	45,360					
378	378					
						9
						2,786
						310
			20	25	30	20
			7,560	9,450	11,340	7,560
			378	378	378	378
2			18	49		
1,512			19,051	51,862		
756			1,058	1,058		
			5			
			1,890			
			378			
222	201	197	214	152	204	172
45,452	41,832	45,856	48,767	32,292	44,064	35,424
205	208	233	228	212	216	206

# (1) 野菜

品目別・出荷地	計	4月	5月	6月	7月	8月
カット野菜	2,823	195	217	236	236	253
国産	1,510,583	105,432	122,212	137,773	130,278	131,952
	535	541	563	584	552	522
国産／輸入	1,005	82	84	112	79	81
	502,293	35,772	45,033	51,122	44,776	41,736
	500	436	536	456	567	515
うめ	83,850		4,298	73,374	6,178	
合計	26,287,136		2,208,438	22,878,310	1,200,388	
平均単価	314		514	312	194	
福島	7,782		74	7,451	257	
	952,474		10,638	914,652	27,184	
	122		144	123	106	
青森	36				36	
	5,184				5,184	
	144				144	
宮城	224			224		
	18,900			18,900		
	84			84		
山形	1,185			250	935	
	125,820			30,240	95,580	
	106			121	102	
茨城	4,069		984	3,085		
	990,684		340,416	650,268		
	243		346	211		
群馬	1,180			1,180		
	405,756			405,756		
	344			344		
新潟	20			20		
	7,798			7,798		
	390			390		
山梨	1,320		432	888		
	400,896		150,552	250,344		
	304		349	282		
長野	20			20		
	8,640			8,640		
	432			432		
和歌山	68,014		2,808	60,256	4,950	
	23,370,984		1,706,832	20,591,712	1,072,440	
	344		608	342	217	
ゆず類	11,240	122	48	59	59	594
合計	9,113,287	213,246	174,798	162,324	148,932	405,745
平均単価	811	1,748	3,642	2,751	2,524	683
福島	35					
	14,310					
	409					
茨城	48					
	37,260					
	776					
群馬	50					
	18,576					
	372					
静岡	573					
	163,674					
	286					
徳島	2,552	36	25	41	34	21
	2,758,233	83,538	77,922	90,504	85,428	24,192
	1,081	2,321	3,117	2,207	2,513	1,152
愛媛	1,468					
	1,115,532					
	760					
高知	5,070	86	21	16	23	17
	4,154,803	129,708	91,368	68,580	61,344	54,378
	819	1,508	4,351	4,286	2,667	3,199
佐賀	5					
	3,780					
	756					

单位 上段：数量=kg  
 中断：金額=円  
 下段：単価=円

9月	10月	11月	12月	1月	2月	3月
210	240	245	247	227	247	270
104,836	125,742	129,366	132,644	119,219	129,738	141,391
499	524	528	537	525	525	524
76	91	74	87	78	79	82
33,828	45,624	38,366	42,902	39,273	40,699	43,162
445	501	518	493	504	515	526
744	929	1,990	5,058	752	602	283
542,916	764,294	1,662,184	3,110,022	778,896	637,848	512,082
730	823	835	615	1,036	1,060	1,809
			35			
			14,310			
			409			
		48				
		37,260				
		776				
				50		
				18,576		
				372		
	81		492			
	66,582		97,092			
	822		197			
191	572	835	670	66	42	19
198,180	529,405	771,152	543,078	150,876	118,044	85,914
1,038	926	924	811	2,286	2,811	4,522
		944	524			
		727,920	387,612			
		771	740			
14	36	100	3,309	630	554	264
39,258	34,711	81,108	2,054,754	603,126	510,300	426,168
2,804	964	811	621	957	921	1,614
5						
3,780						
756						

# (1) 野菜

品目別・出荷地	計	4月	5月	6月	7月	8月
ゆず類	746					500
熊本	425,736					279,180
	571					558
大分	691		2	2	2	54
	419,720		5,508	3,240	2,160	46,332
	607		2,754	1,620	1,080	858
沖縄	2					2
	1,663					1,663
	832					832
ぎんなん	4,757					1
合計	2,360,451					2,376
平均単価	496					2,376
福島	3,028					
	975,135					
	322					
山梨	36					
	11,664					
	324					
愛知	43					1
	121,122					2,376
	2,817					2,376
熊本	1,650					
	1,252,530					
	759					
モロヘイヤ	5,720	99	193	333	1,404	2,200
合計	4,680,746	150,012	232,740	345,016	1,138,072	1,494,218
平均単価	818	1,515	1,206	1,036	811	679
福島	1,968			38	679	881
	1,290,398			34,560	506,627	498,436
	656			909	746	566
宮城	410				204	76
	349,704				181,656	57,672
	853				890	759
茨城	72			16	25	25
	38,880			12,528	14,721	8,726
	540			783	589	349
群馬	214			125	30	
	212,328			125,388	31,752	
	992			1,003	1,058	
新潟	2,460			26	466	1,210
	1,967,372			42,724	403,316	924,524
	800			1,643	865	764
静岡	137	16	60	40		
	165,294	19,008	63,720	38,988		
	1,207	1,188	1,062	975		
佐賀	418	83	133	88		8
	583,524	131,004	169,020	90,828		4,860
	1,396	1,578	1,271	1,032		608
沖縄	41					
	73,246					
	1,786					
その他野菜	10,858	237	480	212	516	6,446
合計	15,198,316	298,188	469,942	244,607	540,163	5,744,418
平均単価	1,400	1,258	979	1,154	1,047	891
福島	4,321				284	1,622
	7,821,096				278,738	980,430
	1,810				981	604
秋田	92	11	6	4		
	167,778	17,820	11,664	6,480		
	1,824	1,620	1,944	1,620		
山形	283	162	76	22	2	
	320,652	181,008	73,116	21,168	3,240	
	1,133	1,117	962	962	1,620	
茨城	1,155	64	246	41		635
	1,618,552	99,360	238,874	55,512		616,734
	1,401	1,553	971	1,354		971



単位 上段：数量=kg  
 中断：金額=円  
 下段：単価=円

9月	10月	11月	12月	1月	2月	3月
246 146,556 596						
288 155,142 539	240 133,596 557	63 44,744 710	28 13,176 471	6 6,318 1,053	6 9,504 1,584	
115 208,332 1,812	870 688,944 792	2,048 857,370 419	1,211 421,902 348	364 142,852 392	133 38,351 288	15 324 22
	386 210,018 544	1,523 506,100 332	889 216,270 243	164 30,856 188	51 11,567 227	15 324 22
		36 11,664 324				
32 88,128 2,754	7 14,850 2,121	2 11,448 5,724	1 4,320 4,320			
83 120,204 1,448	477 464,076 973	487 328,158 674	321 201,312 627	200 111,996 560	82 26,784 327	
1,305 1,003,038 769	52 69,336 1,333	35 49,032 1,401	46 70,362 1,530	13 29,884 2,299	14 33,534 2,395	26 65,502 2,519
368 249,641 678	2 1,134 567					
114 98,496 864	16 11,880 743					
6 2,905 484						
59 55,188 935						
758 596,808 787						
	10 17,712 1,771	2 3,564 1,782	6 13,176 2,196			3 9,126 3,042
	15 24,030 1,602	28 35,316 1,261	23 30,240 1,315	6 15,066 2,511	14 33,534 2,395	20 49,626 2,481
	9 14,580 1,620	5 10,152 2,030	17 26,946 1,585	7 14,818 2,117		3 6,750 2,250
62 107,379 1,732	76 119,902 1,578	55 80,784 1,469	2,634 7,282,379 2,765	66 139,320 2,111	34 77,436 2,278	40 93,798 2,345
6 1,539 257	3 1,037 346		2,383 6,510,752 2,732	23 48,600 2,113		
	25 44,064 1,763	13 24,624 1,894	15 27,648 1,843	4 7,776 1,944	6 11,664 1,944	8 16,038 2,005
21 42,120 2,006						
			169 608,072 3,598			

## (1) 野菜

品目別・出荷地	計	4月	5月	6月	7月	8月
その他野菜	90					90
栃木	91,368					91,368
	1,015					1,015
千葉	551		56	104	71	53
	917,503		52,920	122,256	137,160	94,824
	1,665		945	1,176	1,932	1,789
新潟	16		5	1		
	20,995		6,428	1,607		
	1,312		1,286	1,607		
石川	2					
	1,361					
	681					
静岡	2					2
	6,966					6,966
	3,483					3,483
愛知	142		91	33	15	3
	129,384		86,940	27,108	12,960	2,376
	911		955	821	864	792
徳島	3				1	
	19,073				2,873	
	6,358				2,873	
高知	5			5		
	7,776			7,776		
	1,555			1,555		
福岡	2					
	3,240					
	1,620					
大分	3,260				135	3,125
	3,332,232				94,392	3,237,840
	1,022				699	1,036
中国	934			2	8	916
	740,340			2,700	10,800	713,880
	793			1,350	1,350	779

上段：数量=kg  
 单位 中断：金額=円  
 下段：単価=円

9月	10月	11月	12月	1月	2月	3月
27	46	42	63	29	28	32
50,760	73,440	56,160	116,467	69,984	65,772	77,760
1,880	1,597	1,337	1,849	2,413	2,349	2,430
				10		
				12,960		
				1,296		
	2					
	1,361					
	681					
				2		
				16,200		
				8,100		
				2		
				3,240		
				1,620		
8						
12,960						
1,620						

## (2) 果実

品目別・出荷地	計	4月	5月	6月	7月	8月
ハウスみかん	283,686	2,522	14,326	65,252	83,647	80,020
合計	247,904,559	4,637,607	20,211,293	64,756,302	73,357,864	63,510,329
平均単価	874	1,839	1,411	992	877	794
愛知	139,062	1,658	5,162	19,652	45,185	48,305
	117,326,340	2,806,056	6,416,712	19,833,660	39,615,696	36,277,848
	844	1,692	1,243	1,009	877	751
佐賀	42,683			14,127	14,320	13,661
	42,963,132			14,640,306	14,112,769	13,705,157
	1,007			1,036	986	1,003
長崎	35,176		868	14,443	9,935	
	23,806,278		1,005,480	12,834,828	7,764,228	
	677		1,158	889	782	
大分	66,765	864	8,296	17,030	14,207	18,054
	63,808,809	1,831,551	12,789,101	17,447,508	11,865,171	13,527,324
	956	2,120	1,542	1,025	835	749
極早生温州みかん	1,733,115					
合計	264,383,449					
平均単価	153					
和歌山	247,288					
	39,704,202					
	161					
愛媛	34,840					
	3,511,512					
	101					
佐賀	626,882					
	77,051,336					
	123					
長崎	146,880					
	17,592,120					
	120					
熊本	641,265					
	122,676,984					
	191					
大分	34,960					
	3,585,935					
	103					
宮崎	1,000					
	261,360					
	261					
早生温州みかん	1,868,031					
合計	335,100,888					
平均単価	179					
静岡	33,625					
	2,386,800					
	71					
愛知	45,950					
	4,389,336					
	96					
和歌山	830,766					
	186,387,696					
	224					
愛媛	42,385					
	5,644,620					
	133					
佐賀	383,084					
	50,984,532					
	133					
長崎	207,796					
	32,561,622					
	157					
熊本	307,090					
	50,133,060					
	163					
大分	17,335					
	2,613,222					
	151					

単位 上段：数量=kg  
 中断：金額=円  
 下段：単価=円

9月	10月	11月	12月	1月	2月	3月
27,989 19,229,422 687				6,890 1,570,644 228	3,040 631,098 208	
19,100 12,376,368 648						
575 504,900 878						
				6,890 1,570,644 228	3,040 631,098 208	
8,314 6,348,154 764						
166,739 40,670,694 244	1,221,881 180,110,423 147	344,495 43,602,332 127				
	144,913 25,782,354 178	102,375 13,921,848 136				
	28,040 2,806,812 100	6,800 704,700 104				
10,163 1,924,020 189	424,389 51,763,212 122	192,330 23,364,104 121				
	143,130 17,187,120 120	3,750 405,000 108				
152,160 37,892,934 249	449,865 79,577,370 177	39,240 5,206,680 133				
3,416 592,380 173	31,544 2,993,555 95					
1,000 261,360 261						
	1,935 436,698 226	776,629 122,363,460 158	840,807 144,736,794 172	170,275 45,502,236 267	77,845 21,916,872 282	540 144,828 268
		13,525 993,600 73	20,100 1,393,200 69			
		7,664 635,364 83	36,639 3,643,272 99	1,647 110,700 67		
	1,935 436,698 226	141,571 25,119,288 177	443,787 94,566,258 213	168,328 45,247,896 269	74,605 20,872,728 280	540 144,828 268
		22,880 2,557,548 112	19,505 3,087,072 158			
		199,339 28,972,944 145	183,745 22,011,588 120			
		135,795 22,255,452 164	72,001 10,306,170 143			
	248,680 41,011,434 165	58,110 8,977,986 154	300 143,640 479			
	7,175 817,830 114	6,920 751,248 109			3,240 1,044,144 322	

## (2) 果実

品目別・出荷地	計	4月	5月	6月	7月	8月
中生温州みかん	427,681					
合計	76,688,910					
平均単価	179					
和歌山	99,494 19,846,134 199					
愛媛	11,950 2,150,172 180					
佐賀	20,370 2,779,920 136					
長崎	93,035 15,352,794 165					
熊本	191,792 35,046,324 183					
大分	11,040 1,513,566 137					
普通温州みかん	1,257,037	4,870				
合計	265,191,408	1,833,948				
平均単価	211	377				
神奈川	34,949 5,354,100 153					
静岡	55,076 10,454,508 190					
愛知	261,381 49,504,608 189					
和歌山	48,485 10,736,604 221					
愛媛	3,760 666,684 177					
佐賀	561,880 134,119,314 239	4,870 1,833,948 377				
長崎	147,355 26,122,986 177					
熊本	113,751 23,019,336 202					
大分	30,400 5,213,268 171					
ネーブルオレンジ	8,230	895				
合計	1,913,490	139,158				
平均単価	233	155				
和歌山	3,160 834,840 264					
広島	2,580 564,624 219					
愛媛	320 91,476 286					
熊本	2,170 422,550 195	895 139,158 155				

上段：数量=kg  
 单位 中断：金額=円  
 下段：単価=円

9月	10月	11月	12月	1月	2月	3月
			403,503	22,918		1,260
			72,139,086	4,302,504		247,320
			179	188		196
			97,184	1,670		640
			19,270,386	430,488		145,260
			198	258		227
			11,950			
			2,150,172			
			180			
			20,370			
			2,779,920			
			136			
			81,700	11,335		
			13,141,710	2,211,084		
			161	195		
			185,579	6,213		
			34,028,316	1,018,008		
			183	164		
			6,720	3,700		620
			768,582	642,924		102,060
			114	174		165
			308,677	464,650		359,447
			54,119,286	95,850,108		77,793,534
			175	206		216
				9,516		24,278
				1,526,256		3,616,812
				160		149
				11,721		13,620
				1,840,320		2,667,924
				157		196
						27,715
						5,246,640
						189
						148,491
						30,246,048
						204
						111,442
						18,842,976
						169
						2,000
						380,376
						190
						3,760
						666,684
						177
						140,475
						21,931,020
						156
						140,660
						32,103,540
						228
						161,105
						43,982,514
						273
						114,770
						34,268,292
						299
						41,475
						90,590
						15,290
						7,109,802
						16,671,204
						184
						171
						2,341,980
						153
						70,571
						34,878
						8,302
						13,852,512
						7,362,360
						1,804,464
						211
						196
						217
						5,775
						15,310
						9,315
						923,508
						2,711,988
						177
						160
						1,577,772
						169
						600
						750
						750
						5,235
						114,480
						147,960
						152,280
						1,359,612
						191
						197
						203
						260
						600
						750
						750
						1,060
						114,480
						147,960
						152,280
						420,120
						191
						197
						203
						396
						2,580
						564,624
						219
						320
						91,476
						286
						1,275
						283,392
						222

## (2) 果実

品目別・出荷地	計	4月	5月	6月	7月	8月
夏柑類	125,200	48,312	31,150		4,440	
合計	23,211,738	7,127,244	6,954,822		995,436	
平均単価	185	148	223		224	
静岡	16,340 3,569,076 218		16,340 3,569,076 218			
和歌山	13,900 2,223,180 160	10,360 1,597,644 154				
愛媛	7,180 1,643,652 229	1,820 283,068 156	2,650 599,184 226			
佐賀	0 0 0	0 0 0				
熊本	75,920 14,251,896 188	30,942 4,521,312 146	12,160 2,786,562 229		4,440 995,436 224	
大分	7,090 1,031,508 145	5,190 725,220 140				
鹿児島	4,770 492,426 103					
いよかん	191,672	3,205				
合計	37,463,958	428,436				
平均単価	195	134				
愛媛	149,664 28,604,934 191	3,205 428,436 134				
佐賀	41,760 8,815,284 211					
熊本	248 43,740 176					
はっさく	178,863	51,260	1,290			
合計	33,694,140	8,487,752	418,392			
平均単価	188	166	324			
和歌山	155,933 30,177,336 194	43,720 7,482,380 171	1,290 418,392 324			
愛媛	4,940 767,556 155					
佐賀	16,780 2,554,200 152	6,920 940,356 136				
熊本	1,210 195,048 161	620 65,016 105				
ぶんたん	38,081	8,250	1,730			
合計	10,703,772	1,143,936	231,768			
平均単価	281	139	134			
高知	1,840 579,960 315					
熊本	36,241 10,123,812 279	8,250 1,143,936 139	1,730 231,768 134			
ぼんかん	37,364					
合計	9,875,412					
平均単価	264					
和歌山	28,323 7,568,748 267					



上段：数量=kg  
 单位 中断：金額=円  
 下段：単価=円

9月	10月	11月	12月	1月	2月	3月
				3,380	5,660	32,258
				943,326	1,216,836	5,974,074
				279	215	185
						3,540
						625,536
						177
						2,710
						761,400
						281
				3,380	3,810	21,188
				943,326	1,023,732	3,981,528
				279	269	188
						1,900
						306,288
						161
					1,850	2,920
					193,104	299,322
					104	103
	20,930	44,650		83,677		39,210
	4,622,400	9,504,972		15,842,034		7,066,116
	221	213		189		180
		23,820		83,429		39,210
		5,312,088		15,798,294		7,066,116
		223		189		180
	20,930	20,830				
	4,622,400	4,192,884				
	221	201				
					248	
					43,740	
					176	
	5,250	31,828		44,075		45,160
	1,211,652	6,796,591		8,276,039		8,503,714
	231	214		188		188
	5,250	31,828		41,505		32,340
	1,211,652	6,796,591		7,815,959		6,452,362
	231	214		188		200
					1,980	2,960
					330,048	437,508
					167	148
						9,860
						1,613,844
						164
					590	
					130,032	
					220	
	4,930	2,787		8,620		11,764
	2,713,500	1,406,808		2,341,008		2,866,752
	550	505		272		244
		680		480		680
		237,384		144,288		198,288
		349		301		292
	4,930	2,107		8,140		11,084
	2,713,500	1,169,424		2,196,720		2,668,464
	550	555		270		241
	2,409	9,835		21,436		3,684
	907,848	2,592,864		5,380,452		994,248
	377	264		251		270
		5,931		18,708		3,684
		1,659,852		4,914,648		994,248
		280		263		270

## (2) 果実

品目別・出荷地	計	4月	5月	6月	7月	8月
ぼんかん	1,250					
愛媛	395,064					
	316					
	599					
佐賀	106,812					
	178					
	4,712					
熊本	877,716					
	186					
	2,480					
大分	927,072					
	374					
レモン	170,325	14,186	14,198	14,180	12,865	13,012
合計	54,120,931	3,958,632	4,065,660	3,996,833	4,570,058	4,689,198
平均単価	318	279	286	282	355	360
	100			100		
愛知	46,440			46,440		
	464			464		
	100			100		
広島	81,000			81,000		
	810			810		
	100			100		
香川	64,152			64,152		
	642			642		
	19,230	130				
愛媛	4,089,744	42,120				
	213	324				
	10,500	300				
熊本	2,201,040	42,120				
	210	140				
	81,566	13,651	14,093	13,770	4,471	
アメリカ	27,390,127	3,769,416	3,949,344	3,684,605	1,457,563	
	336	276	280	268	326	
	3,615	105	105	110	200	245
メキシコ	2,320,704	104,976	116,316	120,636	173,448	232,200
	642	1,000	1,108	1,097	867	948
	55,114				8,194	12,767
チリ	17,927,724				2,939,047	4,456,998
	325				359	349
パレンシアオレンジ	181,817	24,727	23,190	14,943	14,586	15,612
合計	44,054,531	7,174,347	6,345,678	3,555,986	3,336,310	3,272,733
平均単価	242	290	274	238	229	210
	109,004	23,677	23,190	14,943	14,586	7,616
アメリカ	29,995,722	6,924,824	6,345,678	3,555,986	3,336,310	1,651,653
	275	292	274	238	229	217
	22,786					550
オーストラリア	5,646,866					197,964
	248					360
	1,050	1,050				
イスラエル	249,523	249,523				
	238	238				
	48,977					7,446
南アフリカ	8,162,420					1,423,116
	167					191
グレープフルーツ	263,244	15,266	20,298	31,382	37,196	33,507
合計	45,617,071	3,047,760	4,228,659	5,436,642	5,933,945	5,053,590
平均単価	173	200	208	173	160	151
	99,874	15,266	20,298	12,461		
アメリカ	22,552,659	3,047,760	4,228,659	2,341,017		
	226	200	208	188		
	1,904					
イスラエル	364,279					
	191					
	161,466			18,921	37,196	33,507
南アフリカ	22,700,133			3,095,625	5,933,945	5,053,590
	141			164	160	151

単位 上段：数量=kg  
 中断：金額=円  
 下段：単価=円

9月	10月	11月	12月	1月	2月	3月
				1,250		
				395,064		
				316		
				599		
				106,812		
				178		
			25	1,959	2,728	
			6,696	405,216	465,804	
			268	207	171	
			2,384	96		
			901,152	25,920		
			378	270		
11,545	17,390	18,313	19,520	15,866	10,370	8,880
3,887,417	5,049,756	4,649,653	5,653,714	5,257,245	4,417,089	3,925,676
337	290	254	290	331	426	442
	3,380	4,490	2,900	6,530	1,290	510
	605,340	807,732	386,316	1,679,724	410,940	157,572
	179	180	133	257	319	309
	1,420	2,610	4,960	1,070	140	
	337,500	544,644	976,752	268,272	31,752	
	238	209	197	251	227	
		187	10,353	8,126	8,755	8,160
		77,760	3,885,257	3,172,413	3,814,557	3,579,212
		416	375	390	436	439
155	180	1,710	270	140	185	210
123,336	147,096	601,322	215,806	136,836	159,840	188,892
796	817	352	799	977	864	899
11,390	12,410	9,316	1,037			
3,764,081	3,959,820	2,618,195	189,583			
330	319	281	183			
19,635	17,034	9,809	10,625	7,769	6,485	17,402
3,144,418	2,793,920	1,983,566	2,537,460	2,092,640	2,083,377	5,734,096
160	164	202	239	269	321	330
			1,071	2,278	4,785	16,858
			249,480	663,822	1,623,837	5,644,132
			233	291	339	335
		4,947	9,554	5,491	1,700	544
		1,182,600	2,287,980	1,428,818	459,540	89,964
		239	239	260	270	165
19,635	17,034	4,862				
3,144,418	2,793,920	800,966				
160	164	165				
34,068	21,896	15,623	18,411	10,420	10,727	14,450
4,399,562	2,536,153	2,161,659	4,235,554	2,584,079	2,617,438	3,382,030
129	116	138	230	248	244	234
		2,958	14,178	9,536	10,727	14,450
		882,269	3,626,110	2,427,376	2,617,438	3,382,030
		298	256	255	244	234
			1,530	374		
			304,452	59,827		
			199	160		
34,068	21,896	12,665	2,703	510		
4,399,562	2,536,153	1,279,390	304,992	96,876		
129	116	101	113	190		

## (2) 果実

品目別・出荷地	計	4月	5月	6月	7月	8月
その他柑橘類	1,726,238	525,143	136,983	24,805		
合 計	657,072,098	161,160,938	62,230,161	10,597,392		
平均単価	381	307	454	427		
神奈川	25 16,740 670	25 16,740 670				
静岡	1,131 374,868 331		1,131 374,868 331			
愛知	90,074 26,838,972 298	10,513 5,157,972 491	1,121 915,516 817			
和歌山	32,195 10,330,740 321	6,824 2,012,364 295				
愛媛	172,309 58,513,407 340	54,168 14,964,750 276	6,920 2,603,124 376	110 34,128 310		
高知	30 24,408 814					
福岡	324 158,868 490					
佐賀	71,113 33,137,079 466	15,376 5,635,689 367	3,464 1,458,000 421			
長崎	27,030 6,272,316 232	14,265 3,261,600 229				
熊本	1,240,072 481,579,700 388	389,933 120,741,095 310	124,347 56,878,653 457	24,695 10,563,264 428		
大分	85,302 36,085,392 423	33,889 9,283,356 274				
宮崎	6,553 3,691,332 563	150 87,372 582				
鹿児島	80 48,276 603					
早生りんご	62,548					5,800
合 計	14,902,358					1,342,202
平均単価	238					231
福島	42,290 10,136,232 240					
青森	20,258 4,766,126 235					5,800 1,342,202 231
つがるりんご	293,830				3,375	59,485
合 計	70,122,402				656,208	15,226,704
平均単価	239				194	256
福島	139,045 29,502,684 212					51,405 13,076,640 254
青森	130,920 35,884,026 274					1,220 436,320 358
山形	23,565 4,602,852 195				3,375 656,208 194	6,560 1,580,904 241
山梨	300 132,840 443					300 132,840 443

上段：数量=kg  
 单位 中断：金額=円  
 下段：単価=円

9月	10月	11月	12月	1月	2月	3月
		1,631	71,756	113,198	355,080	497,642
		1,676,322	43,127,478	58,072,928	143,331,618	176,875,261
		1,028	601	513	404	355
			3,244	17,069	39,025	19,102
			671,868	5,285,304	10,347,696	4,460,616
			207	310	265	234
			150	555	4,795	19,871
			27,000	341,172	2,089,152	5,861,052
			180	615	436	295
			15,571	11,050	18,691	65,799
			8,326,260	3,896,672	8,661,558	20,026,915
			535	353	463	304
						30
						24,408
						814
						324
						158,868
						490
			2,454	8,387	22,460	18,972
			1,678,320	5,149,332	11,242,800	7,972,938
			684	614	501	420
					5,510	7,255
					713,664	2,297,052
					130	317
			30,617	70,845	260,842	338,793
			19,167,084	40,511,232	108,472,176	125,246,196
			626	572	416	370
		1,248	18,145	2,539	3,296	26,185
		1,311,336	12,333,168	1,692,468	1,477,440	9,987,624
		1,051	680	667	448	381
		383	1,575	2,753	381	1,311
		364,986	923,778	1,196,748	278,856	839,592
		953	587	435	732	640
					80	
					48,276	
					603	
12,858	5,805	7,435	28,750	1,900		
3,094,308	1,507,896	1,585,440	7,105,752	266,760		
241	260	213	247	140		
	5,805	5,835	28,750	1,900		
	1,507,896	1,255,824	7,105,752	266,760		
	260	215	247	140		
12,858		1,600				
3,094,308		329,616				
241		206				
179,700	12,620	30,200		2,550		5,900
42,188,742	2,757,078	6,662,790		1,101,600		1,529,280
235	218	221		432		259
86,040	1,180	420				
16,053,876	279,828	92,340				
187	237	220				
83,370	10,350	27,530		2,550		5,900
24,405,246	2,322,540	6,089,040		1,101,600		1,529,280
293	224	221		432		259
10,290	1,090	2,250				
1,729,620	154,710	481,410				
168	142	214				

## (2) 果実

品目別・出荷地	計	4月	5月	6月	7月	8月
中生りんご	156,600	150				
合計	25,184,250	74,520				
平均単価	161	497				
福島	129,365 19,597,572 151					
青森	12,350 2,771,496 224	150 74,520 497				
山形	14,885 2,815,182 189					
ジョナゴールド	31,465		600	1,610	2,240	650
合計	5,436,396		213,516	595,404	911,520	283,500
平均単価	173		356	370	407	436
福島	25,165 3,082,536 122					
北海道	0 0 0			0 0 0		
青森	6,300 2,353,860 374		600 213,516 356	1,610 595,404 370	2,240 911,520 407	650 283,500 436
紅玉りんご	15,640					
合計	4,140,990					
平均単価	265					
福島	10 2,106 211					
青森	15,630 4,138,884 265					
むつりんご	320					120
合計	253,260					80,460
平均単価	791					671
青森	320 253,260 791					120 80,460 671
ふじりんご	2,064,999	147,764	172,430	109,085	147,080	46,590
合計	578,963,022	44,089,478	66,482,190	43,334,768	63,407,718	22,993,460
平均単価	280	298	386	397	431	494
福島	578,917 112,414,052 194					
青森	1,435,392 456,436,606 318	147,764 44,089,478 298	172,430 66,482,190 386	109,085 43,334,768 397	147,080 63,407,718 431	46,590 22,993,460 494
山形	50,690 10,112,364 199					
王林りんご	72,268	4,570	2,620	1,970	1,020	360
合計	19,438,920	1,239,408	891,756	672,192	428,976	147,744
平均単価	269	271	340	341	421	410
福島	2,343 310,824 133					
青森	67,995 18,807,552 277	4,570 1,239,408 271	2,620 891,756 340	1,970 672,192 341	1,020 428,976 421	360 147,744 410
山形	1,930 320,544 166					
赤なし	201,871					12,780
合計	42,571,116					2,254,608
平均単価	211					176

上段：数量=kg  
 单位 中断：金額=円  
 下段：単価=円

9月	10月	11月	12月	1月	2月	3月
275 50,760 185	37,285 6,669,918 179	94,999 14,813,928 156	20,841 2,916,108 140		3,000 632,016 211	50 27,000 540
275 50,760 185	14,100 2,062,908 146	93,999 14,560,128 155	17,991 2,291,760 127		3,000 632,016 211	
	8,300 1,791,828 216	1,000 253,800 254	2,850 624,348 219			50 27,000 540
	14,885 2,815,182 189					
3,680 597,132 162	21,485 2,485,404 116	1,200 349,920 292				
3,680 597,132 162	21,485 2,485,404 116					
		1,200 349,920 292				
	9,520 2,262,168 238	2,000 628,236 314	2,000 648,000 324	2,070 590,868 285	40 9,612 240	10 2,106 211
						10 2,106 211
	9,520 2,262,168 238	2,000 628,236 314	2,000 648,000 324	2,070 590,868 285	40 9,612 240	
						200 172,800 864
						200 172,800 864
13,865 3,037,500 219	122,295 31,240,274 255	294,631 69,381,954 235	362,695 73,752,163 203	175,354 36,147,342 206	215,936 56,228,566 260	257,274 68,867,609 268
13,865 3,037,500 219	19,205 3,606,498 188	199,360 43,399,530 218	281,364 53,434,458 190	51,483 6,692,604 130	12,620 2,028,650 161	1,020 214,812 211
0 0 0	94,830 25,595,708 270	65,861 19,809,792 301	68,311 18,416,041 270	123,871 29,454,738 238	203,316 54,199,916 267	256,254 68,652,797 268
	8,260 2,038,068 247	29,410 6,172,632 210	13,020 1,901,664 146			
	3,480 514,296 148	710 81,432 115	11,435 3,091,284 270	8,653 2,317,464 268	9,230 2,382,588 258	28,220 7,671,780 272
	1,550 193,752 125	710 81,432 115		83 35,640 429		
			11,435 3,091,284 270	8,570 2,281,824 266	9,230 2,382,588 258	28,220 7,671,780 272
	1,930 320,544 166					
53,485 10,128,348 189	112,410 24,226,668 216	16,181 4,099,356 253	585 310,500 531	3,190 801,900 251	3,220 744,984 231	20 4,752 238

## (2) 果実

品目別・出荷地	計	4月	5月	6月	7月	8月
赤なし	178,596					12,780
福島	35,902,980					2,254,608
	201					176
宮城	3,350					
	715,500					
	214					
茨城	350					
	79,488					
	227					
栃木	19,275					
	5,684,040					
	295					
長野	100					
	59,508					
	595					
愛知	200					
	129,600					
	648					
長十郎なし	20					
合計	1,620					
平均単価	81					
福島	20					
	1,620					
	81					
幸水なし	687,442				18,700	428,556
合計	212,730,841				9,417,816	138,406,796
平均単価	309				504	323
福島	487,947					247,761
	139,074,787					74,168,558
	285					299
茨城	95,490				9,470	86,020
	34,494,822				5,140,044	29,354,778
	361				543	341
栃木	7,260					7,260
	2,334,312					2,334,312
	322					322
埼玉	91,215				7,420	83,795
	34,377,372				3,399,408	30,977,964
	377				458	370
千葉	260					260
	81,648					81,648
	314					314
福岡	5,125				1,665	3,460
	2,246,400				756,864	1,489,536
	438				455	431
佐賀	145				145	
	121,500				121,500	
	838				838	
豊水なし	567,686					13,095
合計	132,084,766					3,832,272
平均単価	233					293
福島	503,856					
	114,941,818					
	228					
茨城	10,620					500
	3,079,944					146,556
	290					293
栃木	16,180					
	3,657,312					
	226					
埼玉	37,030					12,595
	10,405,692					3,685,716
	281					293
青なし	1,125					
合計	258,336					
平均単価	230					



上段：数量=kg  
 单位 中断：金額=円  
 下段：単価=円

9月	10月	11月	12月	1月	2月	3月
53,485 10,128,348 189	102,705 21,322,656 208	3,021 564,732 187	175 81,000 463	3,190 801,900 251	3,220 744,984 231	20 4,752 238
	3,350 715,500 214					
	350 79,488 227					
	6,005 2,109,024 351	13,160 3,534,624 269	110 40,392 367			
			100 59,508 595			
			200 129,600 648			
20 1,620 81						
20 1,620 81						
240,186 64,906,229 270						
240,186 64,906,229 270						
527,379 123,171,742 234	27,212 5,080,752 187					
476,644 109,861,066 230	27,212 5,080,752 187					
10,120 2,933,388 290						
16,180 3,657,312 226						
24,435 6,719,976 275						
495 100,224 202	630 158,112 251					

## (2) 果実

品目別・出荷地	計	4月	5月	6月	7月	8月
青なし 福島	495 100,224 202					
長野	630 158,112 251					
二十世紀なし 合計 平均単価	70,790 13,657,788 193					550 253,044 460
福島	67,140 12,490,956 186					
長野	1,030 251,856 245					
鳥取	2,620 914,976 349					550 253,044 460
西洋なし 合計 平均単価	52,924 19,985,639 378					
福島	8,795 2,659,651 302					
山形	43,664 16,916,029 387					
新潟	465 409,959 882					
あまがき 合計 平均単価	26,014 6,818,958 262					
福島	6 324 54					
岐阜	10,944 2,742,822 251					
愛知	10,660 2,515,644 236					
熊本	4,404 1,560,168 354					
富有がき 合計 平均単価	514,389 132,706,782 258					
福島	8 432 54					
岐阜	180,131 36,176,544 201					
奈良	237,680 66,189,906 278					
愛媛	33,670 7,724,484 229					
福岡	62,900 22,615,416 360					
西村早生がき 合計 平均単価	23,984 5,327,759 222					

上段：数量=kg  
 单位 中断：金額=円  
 下段：単価=円

9月	10月	11月	12月	1月	2月	3月
495 100,224 202						
	630 158,112 251					
48,830 9,699,588 199	21,410 3,705,156 173					
46,300 8,921,232 193	20,840 3,569,724 171					
460 116,424 253	570 135,432 238					
2,070 661,932 320						
1,018 320,652 315	13,922 4,767,379 342	26,837 10,296,182 384	11,147 4,601,426 413			
	2,650 754,315 285		6,145 1,905,336 310			
1,018 320,652 315	11,272 4,013,064 356	26,793 10,266,815 383	4,581 2,315,498 505			
		44 29,367 667	421 380,592 904			
508 180,252 355	13,796 3,746,682 272	11,710 2,892,024 247				
		6 324 54				
508 180,252 355	10,436 2,562,570 246					
	1,190 337,392 284	9,470 2,178,252 230				
	2,170 846,720 390	2,234 713,448 319				
	57,025 13,252,140 232	219,826 45,579,456 207	184,288 53,709,750 291	32,540 12,409,308 381	20,710 7,756,128 375	
		8 432 54				
	55,075 12,772,944 232	116,438 21,819,942 187	8,618 1,583,658 184			
	1,950 479,196 246	73,330 16,943,310 231	161,720 48,534,012 300	680 233,388 343		
		29,710 6,716,628 226	3,960 1,007,856 255			
		340 99,144 292	9,990 2,584,224 259	31,860 12,175,920 382	20,710 7,756,128 375	
21,584 4,863,348 225	2,400 464,411 194					

## (2) 果実

品目別・出荷地	計	4月	5月	6月	7月	8月
西村早生がき	650					
福島	102,071					
	157					
岐阜	23,334					
	5,225,688					
	224					
筆がき	4,262					
合計	978,480					
平均単価	230					
岐阜	105					
	24,300					
	231					
愛知	4,157					
	954,180					
	230					
美濃がき	32,078					
合計	4,864,320					
平均単価	152					
岐阜	32,078					
	4,864,320					
	152					
しぶがき	12,215					
合計	3,964,572					
平均単価	325					
福島	20					
	1,080					
	54					
和歌山	7,565					
	3,167,208					
	419					
愛媛	4,630					
	796,284					
	172					
平種無がき	356,316					
合計	78,589,710					
平均単価	221					
福島	7,322					
	1,100,034					
	150					
山形	295					
	28,836					
	98					
新潟	155,438					
	28,137,456					
	181					
奈良	20,288					
	3,511,728					
	173					
和歌山	172,973					
	45,811,656					
	265					
利根早生がき	765,110				856	5,530
合計	189,776,248				804,125	3,553,685
平均単価	248				939	643
福島	3,030					
	356,940					
	118					
山形	913					
	34,020					
	37					
新潟	111,173					
	21,496,212					
	193					
奈良	111,118				856	5,530
	24,585,172				804,125	3,553,685
	221				939	643

上段：数量=kg  
 单位 中断：金額=円  
 下段：単価=円

9月	10月	11月	12月	1月	2月	3月
	650					
	102,071					
	157					
21,584	1,750					
4,863,348	362,340					
225	207					
935	3,152	175				
210,600	727,380	40,500				
225	231	231				
	105					
	24,300					
	231					
935	3,047	175				
210,600	703,080	40,500				
225	231	231				
29,497	2,581					
4,544,748	319,572					
154	124					
29,497	2,581					
4,544,748	319,572					
154	124					
	5,559	6,604			52	
	2,163,672	1,775,628			25,272	
	389	269			486	
		20				
		1,080				
		54				
	3,969	3,544			52	
	1,859,760	1,282,176			25,272	
	469	362			486	
	1,590	3,040				
	303,912	492,372				
	191	162				
42,645	114,558	199,113				
16,058,520	25,921,620	36,609,570				
377	226	184				
	3,183	4,139				
	527,364	572,670				
	166	138				
		295				
		28,836				
		98				
	22,200	133,238				
	4,551,552	23,585,904				
	205	177				
		20,288				
		3,511,728				
		173				
42,645	89,175	41,153				
16,058,520	20,842,704	8,910,432				
377	234	217				
227,571	524,880	4,973		1,300		
72,801,870	111,767,364	722,844		126,360		
320	213	145		97		
	3,030					
	356,940					
	118					
	215	698				
	13,932	20,088				
	65	29				
	111,173					
	21,496,212					
	193					
17,833	81,324	4,275		1,300		
5,359,650	14,038,596	702,756		126,360		
301	173	164		97		

## (2) 果実

品目別・出荷地	計	4月	5月	6月	7月	8月
利根早生がき 和歌山	538,876 143,303,904 266					
蜂屋がき 合計 平均単価	92,429 16,167,762 175					
福島	92,429 16,167,762 175					
あたごがき 合計 平均単価	5,480 1,628,208 297					
愛媛	5,480 1,628,208 297					
会津身不知がき 合計 平均単価	74,514 10,773,324 145					
福島	74,514 10,773,324 145					
おけさがき 合計 平均単価	138,748 23,887,008 172					
新潟	138,748 23,887,008 172					
庄内がき 合計 平均単価	34,583 19,206,128 555					
山形	34,583 19,206,128 555					
びわ 合計 平均単価	1,180 2,397,826 2,032	394 877,068 2,226	329 603,514 1,834	254 355,752 1,401		
千葉	162 269,568 1,664		32 54,864 1,715	130 214,704 1,652		
山梨	0 0 0		0 0 0			
和歌山	5 5,832 1,166			5 5,832 1,166		
長崎	304 447,346 1,472		185 312,130 1,687	119 135,216 1,136		
熊本	709 1,675,080 2,363	394 877,068 2,226	112 236,520 2,112			
ハウスもも 合計 平均単価	17 35,424 2,084			17 35,424 2,084		
山梨	17 35,424 2,084			17 35,424 2,084		
早生もも 合計 平均単価	232,608 83,307,128 358	1 11,880 11,880		4,520 3,402,043 753	46,251 16,913,750 366	170,106 60,636,233 356
福島	224,234 77,803,027 347				42,398 14,823,572 350	170,106 60,636,233 356
山梨	8,374 5,504,101 657	1 11,880 11,880		4,520 3,402,043 753	3,853 2,090,178 542	

上段：数量=kg  
 单位 中断：金額=円  
 下段：単価=円

9月	10月	11月	12月	1月	2月	3月
209,738 67,442,220 322	329,138 75,861,684 230					
	4,415 655,992 149	69,759 12,008,466 172	18,255 3,503,304 192			
	4,415 655,992 149	69,759 12,008,466 172	18,255 3,503,304 192			
			5,480 1,628,208 297			
			5,480 1,628,208 297			
	3,260 940,680 289	45,650 6,611,868 145	25,604 3,220,776 126			
	3,260 940,680 289	45,650 6,611,868 145	25,604 3,220,776 126			
	11,645 2,103,084 181	127,103 21,783,924 171				
	11,645 2,103,084 181	127,103 21,783,924 171				
		3,415 936,576 274	28,072 16,776,463 598	3,096 1,493,089 482		
		3,415 936,576 274	28,072 16,776,463 598	3,096 1,493,089 482		
					30 106,056 3,535	173 455,436 2,633
					30 106,056 3,535	173 455,436 2,633
10,050 1,629,234 162	1,680 713,988 425					
10,050 1,629,234 162	1,680 713,988 425					

## (2) 果実

品目別・出荷地	計	4月	5月	6月	7月	8月
中生もも	66,201				63,434	2,767
合計	21,932,880				21,162,775	770,105
平均単価	331				334	278
福島	65,865 21,831,403 331				63,434 21,162,775 334	2,431 668,628 275
山形	336 101,477 302					336 101,477 302
白鳳もも	116,323		271	2,144	113,908	
合計	53,132,988		697,356	1,883,088	50,552,544	
平均単価	457		2,573	878	444	
福島	50,056 17,051,743 341				50,056 17,051,743 341	
山梨	66,267 36,081,245 544		271 697,356 2,573	2,144 1,883,088 878	63,852 33,500,801 525	
あかつきもも	410,462				37,436	373,023
合計	160,225,083				15,640,830	144,582,093
平均単価	390				418	388
福島	408,146 159,672,038 391				37,436 15,640,830 418	370,707 144,029,048 389
山形	2,316 553,045 239					2,316 553,045 239
晩生もも	73,021				1,525	15,958
合計	32,028,750				737,640	7,087,014
平均単価	439				484	444
福島	62,367 27,661,770 444				75 27,540 367	14,384 6,312,546 439
山形	7,630 2,882,412 378					
山梨	3,024 1,484,568 491				1,450 710,100 490	1,574 774,468 492
白桃	217,552			12	17,632	159,104
合計	83,756,356			24,624	8,933,750	58,164,156
平均単価	385			2,052	507	366
福島	168,297 61,407,558 365					142,325 50,109,732 352
山形	24,574 9,150,236 372					9,742 3,814,236 392
山梨	24,681 13,198,562 535			12 24,624 2,052	17,632 8,933,750 507	7,037 4,240,188 603
もも	3,161			1,236	540	310
合計	1,283,580			711,072	181,440	69,552
平均単価	406			575	336	224
福島	425 158,220 372					
青森	15 1,620 108				15 1,620 108	
山形	1,065 246,348 231				105 13,500 129	310 69,552 224
山梨	1,656 877,392 530			1,236 711,072 575	420 166,320 396	





## (2) 果実

品目別・出荷地	計	4月	5月	6月	7月	8月
すもも	56,143			10,187	30,983	13,867
合計	26,937,758			5,555,543	13,902,395	6,880,204
平均単価	480			545	449	496
福島	11,535 4,763,868 413			330 187,942 570	10,712 4,401,570 411	493 174,356 354
青森	400 198,720 497				400 198,720 497	
山形	582 174,442 300				582 174,442 300	
山梨	40,736 20,039,679 492			6,967 3,606,552 518	19,289 9,127,663 473	13,374 6,705,848 501
和歌山	2,840 1,723,249 607			2,840 1,723,249 607		
福岡	50 37,800 756			50 37,800 756		
プルーン	279				70	50
合計	134,406				21,816	3,877
平均単価	482				312	78
福島	131 26,406 202				70 21,816 312	50 3,877 78
長野	148 108,000 730					
おうとう	93,471	136	1,497	52,612	39,086	
合計	133,626,215	905,148	5,816,664	80,759,427	45,878,378	
平均単価	1,430	6,656	3,886	1,535	1,174	
福島	7,041 9,274,295 1,317		16 117,072 7,317	6,453 8,614,793 1,335	572 542,430 948	
山形	84,383 120,952,567 1,433	111 841,860 7,584	710 4,169,772 5,873	45,073 70,634,449 1,567	38,489 45,306,486 1,177	
山梨	24 18,662 778			24 18,662 778		
アメリカ	1,883 3,114,093 1,654	25 63,288 2,532	771 1,529,820 1,984	1,062 1,491,523 1,404	25 29,462 1,178	
チリ	140 266,598 1,904					
その他仁果核果類	1,769				317	
合計	847,476				106,488	
平均単価	479				336	
福島	580 100,872 174				240 41,688 174	
山梨	170 32,940 194					
長野	77 64,800 842				77 64,800 842	
アメリカ	942 648,864 689					
ぶどう類	177,629	4,130	6,005	5,093	1,391	23,863
合計	120,225,863	1,631,415	2,172,955	2,783,635	3,258,468	22,880,815
平均単価	677	395	362	547	2,343	959

上段：数量=kg  
 单位 中断：金額=円  
 下段：単価=円

9月	10月	11月	12月	1月	2月	3月
1,106 599,616 542						
1,106 599,616 542						
159 108,713 684						
11 713 65						
148 108,000 730						
			140 266,598 1,904			
			140 266,598 1,904			
12 16,200 1,350	152 157,248 1,035	943 402,084 426	295 142,236 482	50 23,220 464		
		320 58,428 183	20 756 38			
		170 32,940 194				
12 16,200 1,350	152 157,248 1,035	453 310,716 686	275 141,480 514	50 23,220 464		
84,154 58,701,661 698	25,877 14,806,983 572	11,004 6,577,632 598	9,084 4,210,326 463	3,124 1,363,813 437	927 503,820 543	2,977 1,334,340 448

## (2) 果実

品目別・出荷地	計	4月	5月	6月	7月	8月
ぶどう類	38,470					4,041
福島	24,098,774					2,271,283
	626					562
青森	18,622					
	7,366,896					
	396					
岩手	2,654					
	777,006					
	293					
山形	248					
	68,688					
	277					
山梨	93,184	5	44	255	1,367	19,723
	77,800,035	22,680	150,336	980,100	3,190,212	20,492,244
	835	4,536	3,417	3,844	2,334	1,039
長野	390					40
	567,000					39,960
	1,454					999
岡山	42				24	18
	130,464				68,256	62,208
	3,106				2,844	3,456
アメリカ	5,552					41
	2,268,043					15,120
	409					369
メキシコ	836			836		
	299,635			299,635		
	358			358		
チリ	17,631	4,125	5,961	4,002		
	6,849,322	1,608,735	2,022,619	1,503,900		
	388	390	339	376		
デラウエア	82,974	8	169	623	30,319	51,479
合計	49,336,312	35,856	489,240	1,097,712	19,290,464	28,205,312
平均単価	595	4,482	2,895	1,762	636	548
山形	73,153				21,298	51,479
	41,699,416				13,276,376	28,205,312
	570				623	548
山梨	9,533	8	169	383	8,973	
	7,216,992	35,856	489,240	737,856	5,954,040	
	757	4,482	2,895	1,927	664	
島根	288			240	48	
	419,904			359,856	60,048	
	1,458			1,499	1,251	
巨峰ぶどう	93,643		127	503	3,284	36,026
合計	79,048,494		342,360	1,171,962	4,102,704	33,197,364
平均単価	844		2,696	2,330	1,249	921
福島	31,240					
	21,937,176					
	702					
栃木	264			111	153	
	432,324			195,804	236,520	
	1,638			1,764	1,546	
山梨	61,155		102	365	3,064	35,574
	55,113,804		264,600	898,560	3,742,416	32,336,280
	901		2,594	2,462	1,221	909
長野	984		25	27	67	452
	1,565,190		77,760	77,598	123,768	861,084
	1,591		3,110	2,874	1,847	1,905
キャンベルスアーリー	14,370					3,708
合計	4,280,418					817,398
平均単価	298					220
福島	3,772					3,468
	810,918					753,462
	215					217
岩手	10,208					
	3,366,792					
	330					

上段：数量=kg  
 单位 中断：金額=円  
 下段：単価=円

9月	10月	11月	12月	1月	2月	3月
23,649 14,018,875 593	6,535 3,998,376 612	3,225 2,730,672 847	1,020 1,079,568 1,058			
420 156,816 373	3,490 1,203,228 345	5,058 2,132,568 422	6,898 2,655,990 385	2,756 1,218,294 442		
2,654 777,006 293						
	248 68,688 277					
56,978 43,595,712 765	13,873 8,759,793 631	939 608,958 649				
	35 52,380 1,497	295 428,760 1,453	20 45,900 2,295			
453 153,252 338	1,696 724,518 427	1,487 676,674 455	1,146 428,868 374	368 145,519 395	197 57,888 294	164 66,204 404
					730 445,932 611	2,813 1,268,136 451
376 217,728 579						
376 217,728 579						
41,454 31,480,380 759	8,149 5,467,932 671	2,930 2,373,948 810	1,170 911,844 779			
22,079 15,371,964 696	5,251 3,423,384 652	2,740 2,229,984 814	1,170 911,844 779			
19,017 15,734,520 827	2,898 2,044,548 706	135 92,880 688				
358 373,896 1,044		55 51,084 929				
10,662 3,463,020 325						
304 57,456 189						
10,208 3,366,792 330						

## (2) 果実

品目別・出荷地	計	4月	5月	6月	7月	8月
キャンベルスアーリー	390					240
山形	102,708					63,936
	263					266
ネオマスカット	2,310					2,018
合計	754,812					599,508
平均単価	327					297
山梨	2,310					2,018
	754,812					599,508
	327					297
マスカットベリーA	200					200
合計	78,840					78,840
平均単価	394					394
山梨	200					200
	78,840					78,840
	394					394
くり	26,042					140
合計	11,019,586					101,520
平均単価	423					725
福島	909					
	318,654					
	351					
茨城	25,087					140
	10,632,028					101,520
	424					725
大分	7					
	4,104					
	586					
中国	39					
	64,800					
	1,662					
いちぢく	99,249		90	1,436	1,790	28,018
合計	65,135,757		124,416	1,980,461	2,366,323	18,619,329
平均単価	656		1,382	1,379	1,322	665
福島	37,440					8
	21,446,496					4,406
	573					551
新潟	4,603					
	3,484,296					
	757					
愛知	55,336			1,011	965	27,480
	37,850,047			1,354,493	1,244,160	18,132,552
	684			1,340	1,289	660
熊本	1,870		90	425	825	530
	2,354,918		124,416	625,968	1,122,163	482,371
	1,259		1,382	1,473	1,360	910
その他穀果しょう果類	250	27	3	22	22	22
合計	416,772	51,732	5,508	35,640	35,640	35,640
平均単価	1,667	1,916	1,836	1,620	1,620	1,620
アメリカ	8	8				
	21,600	21,600				
	2,700	2,700				
	242		22	22	22	22
	395,172		35,640	35,640	35,640	35,640
	1,633		1,620	1,620	1,620	1,620
輸入	0	19	-19			
	0	30,132	-30,132			
	0	1,586	1,586			
いちご	933,541	183,361	122,586	15,786	1,533	1,497
合計	1,075,031,300	161,054,592	98,180,719	12,087,523	2,858,976	2,786,509
平均単価	1,152	878	801	766	1,865	1,861
福島	355,628	86,876	59,411	10,631		
	396,372,146	76,973,401	48,874,633	7,493,484		
	1,115	886	823	705		
宮城	6,025	65				
	7,907,976	50,112				
	1,313	771				

上段：数量=kg  
 单位 中断：金額=円  
 下段：単価=円

9月	10月	11月	12月	1月	2月	3月
150 38,772 258						
292 155,304 532						
292 155,304 532						
13,735 6,425,298 468	11,095 4,056,772 366	408 213,300 523	83 38,556 465	581 184,140 317		
124 52,650 425	121 43,308 358		83 38,556 465	581 184,140 317		
13,575 6,321,024 466	10,964 3,996,184 364	408 213,300 523				
7 4,104 586						
29 47,520 1,639	10 17,280 1,728					
29,600 19,875,415 671	27,642 17,187,814 622	7,750 3,667,747 473	2,923 1,314,252 450			
15,088 9,218,192 611	15,098 8,966,659 594	6,963 3,190,819 458	283 66,420 235			
1,080 846,287 784	2,976 2,288,089 769	547 349,920 640				
13,432 9,810,936 730	9,568 5,933,066 620	240 127,008 529	2,640 1,247,832 473			
22 35,640 1,620	22 35,640 1,620		66 111,672 1,692		11 17,820 1,620	33 51,840 1,571
22 35,640 1,620	22 35,640 1,620		66 111,672 1,692		11 17,820 1,620	33 51,840 1,571
1,513 2,907,837 1,922	1,713 3,505,720 2,047	24,014 38,244,084 1,593	80,213 149,915,722 1,869	141,100 178,749,310 1,267	146,694 190,432,093 1,298	213,531 234,308,215 1,097
		3,580 5,460,804 1,525	30,590 58,059,724 1,898	47,345 60,106,140 1,270	46,380 60,770,562 1,310	70,815 78,633,398 1,110
				869 1,194,156 1,374	2,639 3,567,564 1,352	2,452 3,096,144 1,263

## (2) 果実

品目別・出荷地	計	4月	5月	6月	7月	8月
いちご	165,240	30,064	6,779			
茨城	187,113,955	24,280,237	5,335,945			
	1,132	808	787			
栃木	337,836	57,107	55,348	4,115		
	391,882,941	51,499,750	42,842,027	2,938,270		
	1,160	902	774	714		
群馬	1,126					
	1,539,432					
	1,367					
千葉	198					
	390,679					
	1,973					
山梨	0	0				
	0	0				
	0	0				
静岡	6	3	3			
	45,360	22,680	22,680			
	7,560	7,560	7,560			
徳島	3					
	18,792					
	6,264					
福岡	2,342	15				
	3,647,419	13,500				
	1,557	900				
佐賀	44,428					
	57,401,482					
	1,292					
長崎	12,457	9,231	1,011			
	13,298,148	8,214,912	1,021,572			
	1,068	890	1,010			
熊本	551		6			
	958,878		28,566			
	1,740		4,761			
アメリカ	7,701		28	1,040	1,533	1,497
	14,454,092		55,296	1,655,769	2,858,976	2,786,509
	1,877		1,975	1,592	1,865	1,861
アールスメロン	299,454	2,017	10,147	8,605	36,379	66,295
合計	129,263,040	2,874,636	7,637,436	5,160,024	15,064,812	24,295,140
平均単価	432	1,425	753	600	414	366
青森	1,712					
	388,044					
	227					
山形	570				570	
	183,384				183,384	
	322				322	
茨城	241,922				34,336	65,304
	80,784,000				13,547,412	23,074,200
	334				395	353
千葉	9					
	19,008					
	2,112					
静岡	7,824	860	558	477	838	846
	13,655,844	1,418,040	873,720	663,660	921,996	1,096,740
	1,745	1,649	1,566	1,391	1,100	1,296
高知	4,903	990	330	292	467	145
	7,015,464	1,330,560	432,432	328,320	348,732	124,200
	1,431	1,344	1,310	1,124	747	857
熊本	42,379	77	9,259	7,836	168	
	27,087,156	50,436	6,331,284	4,168,044	63,288	
	639	655	684	532	377	
宮崎	135	90				
	130,140	75,600				
	964	840				
その他メロン類	687,182	15,111	134,597	315,058	138,156	33,853
合計	246,437,516	9,402,372	62,385,363	103,989,582	42,139,192	13,730,234
平均単価	359	622	463	330	305	406



上段：数量=kg  
 单位 中断：金額=円  
 下段：単価=円

9月	10月	11月	12月	1月	2月	3月
		5,419	17,949	24,793	29,977	50,259
		8,422,227	32,796,607	29,433,238	36,442,651	50,403,050
		1,554	1,827	1,187	1,216	1,003
	36	14,484	31,041	56,695	53,797	65,213
	114,804	23,348,208	57,953,320	70,832,177	69,586,428	72,767,957
	3,189	1,612	1,867	1,249	1,294	1,116
				17	980	129
				29,484	1,330,020	179,928
				1,734	1,357	1,395
				198		
				390,679		
				1,973		
				3		
				18,792		
				6,264		
		110	633	972	416	196
		201,096	1,106,071	1,427,004	623,484	276,264
		1,828	1,747	1,468	1,499	1,410
				7,457	12,504	24,467
				10,350,072	18,099,936	28,951,474
				1,388	1,448	1,183
		8		2,207		
		12,960		4,048,704		
		1,620		1,834		
				544	1	
				918,864	11,448	
				1,689	11,448	
1,513	1,677	413				
2,907,837	3,390,916	798,789				
1,922	2,022	1,934				
83,405	36,437	26,911	22,763	2,881	1,411	2,203
25,543,728	12,408,228	9,689,328	15,688,620	4,614,948	2,840,940	3,445,200
306	341	360	689	1,602	2,013	1,564
1,712						
388,044						
227						
81,226	36,088	24,568	400			
24,454,332	11,769,732	7,743,924	194,400			
301	326	315	486			
				9		
				19,008		
				2,112		
467	349	387	506	467	784	1,285
701,352	638,496	765,720	1,560,600	1,284,660	1,605,960	2,124,900
1,502	1,830	1,979	3,084	2,751	2,048	1,654
		200	430	632	627	790
		226,800	681,480	1,126,440	1,234,980	1,181,520
		1,134	1,585	1,782	1,970	1,496
		1,756	21,418	1,746		119
		952,884	13,243,500	2,150,820		126,900
		543	618	1,232		1,066
			9	27		9
			8,640	34,020		11,880
			960	1,260		1,320
19,198	7,932	1,797	3,848	995	30	16,607
7,094,628	3,172,122	876,852	1,500,876	418,500	15,120	1,712,675
370	400	488	390	421	504	103

## (2) 果実

品目別・出荷地	計	4月	5月	6月	7月	8月
その他メロン類	45,096				1,424	19,480
北海道	17,838,522				699,840	7,918,884
	396				491	407
青森	10,002				1,862	8,140
	3,831,624				661,284	3,170,340
	383				355	389
秋田	8,942				6,267	2,675
	3,583,656				2,478,276	1,105,380
	401				395	413
山形	32,596			1,308	30,904	384
	11,021,973			535,140	10,343,625	143,208
	338			409	335	373
茨城	460,141	11,300	112,165	281,237	48,116	3,036
	161,336,529	6,661,548	49,485,195	90,361,926	11,799,000	1,350,864
	351	590	441	321	245	445
千葉	69,306			19,845	49,431	30
	24,574,860			8,487,936	16,078,284	8,640
	355			428	325	288
新潟	118				70	48
	37,821				20,023	17,798
	321				286	371
愛知	14				14	
	8,640				8,640	
	617				617	
高知	1,045	295	233	215	68	
	1,102,788	371,196	222,156	149,364	50,220	
	1,055	1,258	953	695	739	
熊本	39,612	2,955	20,945	11,623		
	20,395,260	2,226,636	12,283,812	4,277,556		
	515	754	586	368		
宮崎	208	61	36	30		
	231,660	67,392	42,120	21,060		
	1,114	1,105	1,170	702		
鹿児島	18		18			
	28,080		28,080			
	1,560		1,560			
アメリカ	150					60
	39,420					15,120
	263					252
メキシコ	19,924	500	1,200	800		
	2,399,123	75,600	324,000	156,600		
	120	151	270	196		
ニュージーランド	10					
	7,560					
	756					
プリンスメロン	12,890		6,855	6,035		
合計	4,323,240		2,416,716	1,906,524		
平均単価	335		353	316		
茨城	12,890		6,855	6,035		
	4,323,240		2,416,716	1,906,524		
	335		353	316		
アンデスメロン	191,443	11,765	70,780	55,190	47,698	
合計	82,549,656	7,858,512	34,202,304	21,599,550	13,733,910	
平均単価	431	668	483	391	288	
山形	52,576			4,878	47,698	
	15,520,446			1,786,536	13,733,910	
	295			366	288	
茨城	120,877		70,565	50,312		
	53,890,146		34,077,132	19,813,014		
	446		483	394		
山梨	0				0	
	0				0	
	0				0	
熊本	17,990	11,765	215			
	13,139,064	7,858,512	125,172			
	730	668	582			

上段：数量=kg  
 单位 中断：金額=円  
 下段：単価=円

9月	10月	11月	12月	1月	2月	3月
17,088 6,362,496 372	6,872 2,741,634 399	232 115,668 499				
2,020 707,832 350	1,060 430,488 406	1,207 539,676 447				
		69 63,720 923		43 72,792 1,693		122 173,340 1,421
		289 157,788 546	3,800 1,449,468			
			48 51,408 1,071			33 49,680 1,505
90 24,300 270						
				952 345,708 363	20 7,560 378	16,452 1,489,655 91
					10 7,560 756	
				1,240 928,800 749	2,375 1,939,464 817	2,395 2,287,116 955
				1,240 928,800 749	2,375 1,939,464 817	2,395 2,287,116 955

## (2) 果実

品目別・出荷地	計	4月	5月	6月	7月	8月
ホームランメロン	2,115	375	180	1,560		
合計	928,422	189,270	93,420	645,732		
平均単価	439	505	519	414		
茨城	1,560 645,732 414			1,560 645,732 414		
熊本	555 282,690 509	375 189,270 505	180 93,420 519			
すいか	5,370,794	182,579	593,638	1,532,316	1,675,240	1,080,280
合計	945,632,896	50,462,784	160,976,268	322,552,832	217,893,007	153,789,344
平均単価	176	276	271	211	130	142
福島	172 117,472 683	0 0 0				172 117,472 683
北海道	282 82,944 294				230 68,580 298	52 14,364 276
青森	24,896 4,057,150 163				56 11,880 212	24,840 4,045,270 163
秋田	6,740 1,249,290 185				1,290 241,272 187	5,450 1,008,018 185
山形	1,569,491 226,313,514 144				475,613 74,212,794 156	1,006,843 143,768,304 143
茨城	68,339 14,281,412 209	2,828 1,098,360 388	5,518 1,889,460 342	48,579 8,635,118 178	7,036 936,738 133	390 81,000 208
群馬	7,056 2,431,566 345	168 86,940 518	5,080 1,719,630 339	864 242,676 281		
千葉	2,880,297 519,242,346 180		385,929 102,651,732 266	1,390,459 295,284,528 212	932,842 104,212,170 112	21,073 1,631,124 77
神奈川	1,616 324,648 201				1,616 324,648 201	
新潟	353,602 55,887,985 158			76,876 15,120,648 197	255,336 37,658,125 147	21,160 3,071,952 145
和歌山	0 0 0					
鳥取	490 95,364 195					
熊本	457,813 121,549,205 265	179,583 49,277,484 274	197,111 54,715,446 278	15,538 3,269,862 210	1,221 226,800 186	300 51,840 173
バナナ	2,379,036	222,612	249,888	247,727	226,830	173,890
合計	415,047,279	38,855,702	42,849,672	41,030,960	39,104,794	29,822,967
平均単価	174	175	171	166	172	172
フィリピン	2,365,193 410,907,907 174	221,564 38,487,530 174	249,056 42,573,192 171	246,856 40,743,680 165	225,998 38,890,954 172	172,980 29,664,207 171
台湾	11,737 3,767,904 321	1,048 368,172 351	832 276,480 332	871 287,280 330	832 213,840 257	910 158,760 174
	2,106 371,468 176					
パイナップル	211,594	16,099	15,657	13,403	18,258	33,326
合計	41,566,769	3,324,013	3,296,506	2,842,668	3,639,957	5,909,112
平均単価	196	206	211	212	199	177

上段：数量=kg  
 单位 中断：金額=円  
 下段：単価=円

9月	10月	11月	12月	1月	2月	3月
189,897	51,071	8,286	18,589	7,138	6,845	24,915
18,944,820	5,577,336	1,431,756	3,424,313	1,305,828	1,612,980	7,661,628
100	109	173	184	183	236	308
	0					
	0					
	0					
87,035						
8,332,416						
96						
400						3,588
62,640						1,578,096
157						440
						944
						382,320
						405
102,232	47,762					
10,512,504	4,950,288					
103	104					
230						
37,260						
162						
	0					
	0					
	0					
	490					
	95,364					
	195					
	2,819	8,286	18,589	7,138	6,845	20,383
	531,684	1,431,756	3,424,313	1,305,828	1,612,980	5,701,212
	189	173	184	183	236	280
196,169	188,073	171,188	165,795	175,371	159,873	201,620
34,337,450	32,243,711	28,131,446	26,869,346	30,781,744	30,353,948	40,665,539
175	171	164	162	176	190	202
196,169	188,073	171,188	165,795	175,371	159,171	192,972
34,337,450	32,243,711	28,131,446	26,869,346	30,781,744	30,239,058	37,945,589
175	171	164	162	176	190	197
						7,244
						2,463,372
						340
					702	1,404
					114,890	256,578
					164	183
17,360	12,862	12,774	12,619	12,428	12,873	33,935
3,319,424	2,700,453	2,778,883	2,854,461	2,633,342	2,616,170	5,651,780
191	210	218	226	212	203	167

## (2) 果実

品目別・出荷地	計	4月	5月	6月	7月	8月
パイナップル	360	87	92	120	61	
沖縄	248,530	73,677	64,606	77,760	32,487	
	690	847	702	648	533	
フィリピン	211,134	16,012	15,565	13,283	18,197	33,326
	41,294,479	3,250,336	3,231,900	2,764,908	3,607,470	5,909,112
	196	203	208	208	198	177
インドネシア	100					
	23,760					
	238					
キウイフルーツ	182,878	25,566	5,215	6,602	4,965	5,192
合計	81,377,804	11,978,874	3,028,644	3,871,476	2,825,280	2,314,710
平均単価	445	469	581	586	569	446
福島	724	60				
	57,077	3,240				
	79	54				
栃木	32,340					
	8,884,566					
	275					
神奈川	26,884	7,960				
	10,875,600	3,229,200				
	405	406				
和歌山	5,200	36				
	2,365,708	17,820				
	455	495				
広島	400					
	161,784					
	404					
愛媛	79,537	14,751				
	38,111,774	6,997,374				
	479	474				
福岡	84					
	80,352					
	957					
熊本	1,382					
	603,709					
	437					
ニュージーランド	36,327	2,759	5,215	6,602	4,965	5,192
	20,237,234	1,731,240	3,028,644	3,871,476	2,825,280	2,314,710
	557	627	581	586	569	446
その他熱帯亜熱帯果実	97,887	11,241	11,301	10,779	7,570	11,942
合計	53,352,296	7,049,765	9,393,797	8,228,553	4,507,056	5,696,276
平均単価	545	627	831	763	595	477
千葉	4					
	6,048					
	1,512					
熊本	1,421		392	1,029		
	3,386,070		1,028,700	2,357,370		
	2,383		2,624	2,291		
宮崎	1,659	346	724	209	318	62
	5,575,068	1,575,342	2,720,520	660,042	543,348	75,816
	3,360	4,553	3,758	3,158	1,709	1,223
鹿児島	54			15	39	
	77,868			26,352	51,516	
	1,442			1,757	1,321	
沖縄	100		3	49	48	
	179,712		3,456	101,304	74,952	
	1,797		1,152	2,067	1,562	
アメリカ	132		5		10	
	109,620		4,860		11,232	
	830		972		1,123	
メキシコ	71,890	8,245	6,820	7,035	5,465	10,450
	33,213,667	4,009,816	3,708,126	3,654,483	3,095,204	5,127,127
	462	486	544	519	566	491
ペルー	10					
	14,040					
	1,404					

単位 上段：数量=kg  
 中断：金額=円  
 下段：単価=円

9月	10月	11月	12月	1月	2月	3月
17,360	12,862	12,774	12,519	12,428	12,873	33,935
3,319,424	2,700,453	2,778,883	2,830,701	2,633,342	2,616,170	5,651,780
191	210	218	226	212	203	167
			100			
			23,760			
			238			
4,045	3,769	4,282	10,531	34,523	36,552	41,636
2,202,660	2,138,486	1,636,253	4,564,620	12,672,655	14,885,856	19,258,290
545	567	382	433	367	407	463
		616	48			
		51,353	2,484			
		83	52			
		1,630	3,420	15,950	11,340	
		427,032	724,464	4,328,802	3,404,268	
		262	212	271	300	
					6,276	12,648
					2,503,440	5,142,960
					399	407
				1,744	2,700	720
				721,764	1,279,444	346,680
				414	474	482
				400		
				161,784		
				404		
		18	5,536	14,922	16,042	28,268
		17,604	2,956,500	6,754,590	7,617,056	13,768,650
		978	534	453	475	487
	84					
	80,352					
	957					
				1,188	194	
				522,061	81,648	
				439	421	
4,045	3,685	2,018	1,527	319		
2,202,660	2,058,134	1,140,264	881,172	183,654		
545	559	565	577	576		
10,278	9,034	10,314	5,130	4,295	2,225	3,778
3,981,628	3,825,695	3,603,842	2,124,702	1,973,367	1,045,206	1,922,409
387	423	349	414	459	470	509
4						
6,048						
1,512						
50	12	5	50			
35,640	10,368	4,320	43,200			
713	864	864	864			
7,630	7,345	8,825	3,645	3,200	925	2,305
2,840,434	3,142,120	2,942,914	1,482,538	1,533,654	479,250	1,198,001
372	428	333	407	479	518	520
				10		
				14,040		
				1,404		

## (2) 果実

品目別・出荷地	計	4月	5月	6月	7月	8月
その他熱帯亜熱帯果実	555 445,394 803					40 20,218 505
フィリピン	13,316 4,469,179 336	1,385 483,213 349	1,696 610,686 360	1,380 455,598 330	1,120 372,114 332	1,085 346,896 320
ベトナム	4,665 2,528,442 542	645 366,282 568	685 363,485 531	280 164,700 588	315 181,224 575	345 146,437 424
台湾	89 156,492 1,758			74 128,844 1,741	15 27,648 1,843	
中国	92 82,620 898		32 18,576 581	60 64,044 1,067		
タイ	2,345 2,283,140 974	620 615,112 992	944 935,388 991	648 615,816 950		
オーストラリア	85 110,160 1,296					
南アフリカ	1,470 714,776 486				200 129,600 648	
その他果実 合計	28,192 12,591,333	2,466 1,224,216	2,396 1,159,142	1,507 730,350	3,277 1,264,508	5,590 1,537,510
平均単価	447	496	484	485	386	275
福島	225 218,095 969			14 24,948 1,782	104 146,880 1,412	107 46,267 432
青森	20 32,400 1,620					
山形	85 61,128 719					
茨城	235 291,603 1,241				126 168,742 1,339	109 122,861 1,127
群馬	5 3,024 605					
千葉	0 0 0				0 0 0	
和歌山	10 16,200 1,620					
高知	3 6,480 2,160			3 6,480 2,160		
大分	10 16,200 1,620					
アメリカ	2,081 4,077,490 1,959	53 95,904 1,810	125 242,028 1,936	216 430,931 1,995	262 492,910 1,881	324 550,282 1,698
メキシコ	1,094 2,623,172 2,398	353 773,791 2,192	241 588,254 2,441	29 61,171 2,109		
チリ	484 1,357,325 2,804	10 22,421 2,242				
フィリピン	23,930 3,876,660 162	2,050 332,100 162	2,030 328,860 162	1,240 200,880 162	2,780 450,360 162	5,050 818,100 162



上段：数量=kg  
 单位 中断：金額=円  
 下段：単価=円

9月	10月	11月	12月	1月	2月	3月
104	152	144	85		20	10
86,974	119,113	128,952	64,163		17,820	8,154
836	784	896	755		891	815
1,000	1,250	1,010	940	755	835	860
305,424	392,580	344,866	310,107	258,381	281,052	308,262
305	314	341	330	342	337	358
210	275	325	385	320	395	485
112,212	161,514	178,254	212,814	156,924	209,412	275,184
534	587	548	553	490	530	567
10		5	25	10	30	53
9,720		4,536	11,880	10,368	31,752	48,568
972		907	475	1,037	1,058	916
					20	65
					25,920	84,240
					1,296	1,296
1,270						
585,176						
461						
3,453	1,378	1,025	2,701	1,967	224	2,208
1,385,834	811,924	705,316	1,327,504	841,212	539,367	1,064,450
401	589	688	491	428	2,408	482
					20	
					32,400	
					1,620	
59	26					
47,952	13,176					
813	507					
					5	
					3,024	
					605	
					10	
					16,200	
					1,620	
					10	
					16,200	
					1,620	
315	155	125	205	110	97	94
747,554	291,708	236,196	387,396	204,984	203,175	194,422
2,373	1,882	1,890	1,890	1,863	2,095	2,068
29			65	79	98	200
96,228			121,284	202,932	258,756	520,756
3,318			1,866	2,569	2,640	2,604
	97	130	171	33	29	14
	328,840	344,380	452,704	90,072	77,436	41,472
	3,390	2,649	2,647	2,729	2,670	2,962
3,050	1,100	770	2,260	1,700		1,900
494,100	178,200	124,740	366,120	275,400		307,800
162	162	162	162	162		162

## (2) 果実

品目別・出荷地	計	4月	5月	6月	7月	8月
その他果実	10			5		5
タイ	11,556			5,940		5,616
	1,156			1,188		1,123

単位 上段：数量=kg  
中絶：金額=円  
下段：単価=円

9月	10月	11月	12月	1月	2月	3月

### (3) 鳥卵・加工品

品目別・出荷地	計	4月	5月	6月	7月	8月
鶏卵	197,675	17,189	17,826	16,154	16,660	16,068
合計	55,051,384	4,963,011	4,826,319	4,218,490	4,297,908	4,234,615
平均単価	278	289	271	261	258	264
福島	173,489 47,966,573	15,559 4,464,990	15,845 4,276,125	14,131 3,671,556	14,609 3,741,948	13,998 3,660,122
	276	287	270	260	256	261
新潟	24,026 7,048,307	1,630 498,021	1,821 513,690	2,023 546,934	2,051 555,960	2,070 574,493
	293	306	282	270	271	278
愛知	160 36,504		160 36,504			0 0
	228		228			0
うずら卵	511	42	117	36	40	44
合計	384,372	30,780	87,480	27,216	30,240	33,264
平均単価	752	733	748	756	756	756
群馬	30 21,060	18 12,636	12 8,424			
	702	702	702			
新潟	81 60,912		81 60,912			
	752		752			
愛知	400 302,400	24 18,144	24 18,144	36 27,216	40 30,240	44 33,264
	756	756	756	756	756	756
ラジューム卵	2,907	241	229	216	243	253
合計	1,566,726	129,861	123,637	115,375	132,292	136,273
平均単価	539	539	540	534	544	539
福島	2,907 1,566,726	241 129,861	229 123,637	216 115,375	243 132,292	253 136,273
	539	539	540	534	544	539
鳥卵	17,185	379	658	704	829	5,452
合計	3,457,888	136,568	164,368	141,876	173,887	552,911
平均単価	201	360	250	202	210	101
福島	13,895 2,712,580	259 110,648	658 164,368	704 141,876	829 173,887	5,412 509,711
	195	427	250	202	210	94
千葉	3,290 745,308	120 25,920				40 43,200
	227	216				1,080
切干だいこん	774	72	63	31	74	33
合計	1,242,508	113,109	98,258	64,843	123,552	63,072
平均単価	1,605	1,571	1,560	2,092	1,670	1,911
福島	52 47,056	9 7,269	1 1,166	1 907		
	905	808	1,166	907		
愛知	235 305,640	35 45,360	25 32,400		25 32,400	
	1,301	1,296	1,296		1,296	
宮崎	342 741,312	28 60,480	27 58,752	30 63,936	39 84,672	23 50,112
	2,168	2,160	2,176	2,131	2,171	2,179
中国	60 38,340		10 5,940		10 6,480	
	639		594		648	
国産	85 110,160					10 12,960
	1,296					1,296
かんそういも	10,678	200	212	128	282	180
合計	15,504,561	341,280	372,492	228,096	515,565	340,200
平均単価	1,452	1,706	1,757	1,782	1,828	1,890
茨城	9,505 14,987,997	200 341,280	212 372,492	128 228,096	282 515,565	180 340,200
	1,577	1,706	1,757	1,782	1,828	1,890
中国	1,173 516,564					
	440					

上段：数量=kg  
 单位 中断：金額=円  
 下段：単価=円

9月	10月	11月	12月	1月	2月	3月
15,461 4,645,845 300	16,270 4,992,440 307	18,222 4,706,451 258	18,008 5,703,000 317	14,208 3,748,726 264	14,557 3,908,623 269	17,052 4,805,956 282
13,526 4,029,099 298	14,307 4,346,124 304	16,316 4,107,525 252	15,264 4,823,490 316	12,752 3,365,627 264	12,496 3,346,646 268	14,686 4,133,321 281
1,935 616,746 319	1,963 646,316 329	1,906 598,926 314	2,314 745,374 322	1,886 517,235 274	2,061 561,977 273	2,366 672,635 284
		0 0 0	430 134,136 312	-430 -134,136 312		
36 27,216 756	32 24,192 756	30 22,680 756	44 33,264 756	30 22,680 756	30 22,680 756	30 22,680 756
36 27,216 756	32 24,192 756	30 22,680 756	44 33,264 756	30 22,680 756	30 22,680 756	30 22,680 756
240 129,277 539	262 141,132 539	243 131,027 539	297 160,381 540	212 114,597 541	239 127,528 534	232 125,346 540
240 129,277 539	262 141,132 539	243 131,027 539	297 160,381 540	212 114,597 541	239 127,528 534	232 125,346 540
1,114 461,420 414	593 175,221 295	143 127,993 895	1,354 282,523 209	503 105,381 210	2,486 547,410 220	2,970 588,330 198
274 261,836 956	153 118,197 773	143 127,993 895	1,354 282,523 209	503 105,381 210	636 127,830 201	2,970 588,330 198
840 199,584 238	440 57,024 130				1,850 419,580 227	
73 121,824 1,669	56 90,504 1,616	53 88,992 1,679	78 122,688 1,573	81 110,074 1,359	60 98,280 1,638	100 147,312 1,473
				22 20,650 939	5 5,832 1,166	14 11,232 802
20 25,920 1,296	20 27,000 1,350	30 38,880 1,296	10 12,960 1,296	45 58,320 1,296	25 32,400 1,296	
38 82,944 2,183	26 57,024 2,193	23 50,112 2,179	33 70,848 2,147	14 31,104 2,222	25 53,568 2,143	36 77,760 2,160
10 6,480 648	10 6,480 648		10 6,480 648			10 6,480 648
5 6,480 1,296			25 32,400 1,296		5 6,480 1,296	40 51,840 1,296
270 467,694 1,732	358 621,540 1,736	875 1,578,355 1,804	3,573 5,139,850 1,439	2,460 3,024,561 1,229	1,763 2,237,771 1,269	377 637,157 1,690
270 467,694 1,732	358 621,540 1,736	875 1,578,355 1,804	3,350 5,030,986 1,502	1,910 2,793,981 1,463	1,363 2,060,651 1,512	377 637,157 1,690
			223 108,864 488	550 230,580 419	400 177,120	

### (3) 鳥卵・加工品

品目別・出荷地	計	4月	5月	6月	7月	8月
いもがら	522					
合計	1,887,633					
平均単価	3,616					
福島	475 1,810,035 3,811					
群馬	47 77,598 1,651					
干しいたけ	254	15	22	11	13	11
合計	977,781	58,136	62,316	33,869	55,285	40,176
平均単価	3,850	3,876	2,833	3,079	4,253	3,652
栃木	5 28,242 5,648				3 17,226 5,742	
大分	20 91,665 4,583	1 2,970 2,970				
中国	141 391,292 2,775	9 24,224 2,692	13 35,856 2,758	9 23,285 2,587	6 17,431 2,905	8 22,766 2,846
国産	88 466,582 5,302	5 30,942 6,188	9 26,460 2,940	2 10,584 5,292	4 20,628 5,157	3 17,410 5,803
その他乾燥野菜	6,030	301	287	188	316	185
合計	3,967,407	632,037	464,294	141,469	246,213	145,875
平均単価	658	2,100	1,618	752	779	789
福島	2,799 604,384 216	29 16,114 556	72 39,787 553	74 39,549 534	189 129,924 687	80 42,930 537
北海道	431 314,928 731	15 13,122 875	32 19,332 604	12 8,694 725	30 24,300 810	27 21,600 800
青森	11 60,372 5,488	2 9,072 4,536	1 4,320 4,320			
岩手	728 109,296 150			14 20,412 1,458		
栃木	79 245,084 3,102	3 9,720 3,240	7 21,060 3,009	3 9,720 3,240	2 4,860 2,430	3 8,100 2,700
群馬	525 145,044 276					
長野	1 5,054 5,054				1 5,054 5,054	
大分	25 517,914 20,717					
アメリカ	14 50,608 3,615					
中国	1,195 1,669,924 1,397	252 584,009 2,317	175 379,795 2,170	73 55,998 767	81 72,987 901	70 61,538 879
国産	204 223,415 1,095			12 7,096 591	13 9,088 699	5 11,707 2,341
国産/輸入	18 21,384 1,188					
たけのこ加工品	7,559	1,111	929	560	414	521
合計	3,426,138	459,371	424,022	242,181	166,450	221,704
平均単価	453	413	456	432	402	426

上段：数量=kg  
 单位 中断：金額=円  
 下段：単価=円

9月	10月	11月	12月	1月	2月	3月
18 90,720 5,040	28 139,406 4,979	68 167,054 2,457	276 1,021,432 3,701	130 462,973 3,561	2 6,048 3,024	
18 90,720 5,040	28 139,406 4,979	68 167,054 2,457	232 951,934 4,103	127 454,873 3,582	2 6,048 3,024	
			44 69,498 1,580	3 8,100 2,700		
49 184,491 3,765	15 67,316 4,488	21 89,014 4,239	36 149,083 4,141	7 37,519 5,360	29 111,801 3,855	25 88,775 3,551
	1 6,048 6,048	1 3,672 3,672	0 1,296 0			
19 88,695 4,668						
13 35,100 2,700	8 21,254 2,657	13 37,714 2,901	21 58,795 2,800	1 2,203 2,203	21 60,177 2,866	19 52,487 2,762
17 60,696 3,570	6 40,014 6,669	7 47,628 6,804	15 88,992 5,933	6 35,316 5,886	8 51,624 6,453	6 36,288 6,048
217 212,610 980	188 190,073 1,011	459 216,390 471	3,550 1,378,326 388	64 76,108 1,189	107 93,782 876	168 170,230 1,013
69 37,628 545	53 28,814 544	10 7,776 778	2,161 218,181 101		25 14,348 574	37 29,333 793
64 46,656 729	45 30,348 674	50 37,260 745	58 50,598 872		36 20,034 557	62 42,984 693
4 18,900 4,725	2 9,720 4,860	2 9,072 4,536	0 9,288 0			
		280 34,884 125	434 54,000 124			
14 43,740 3,124	1 1,620 1,620		24 76,140 3,173	5 16,200 3,240	7 21,524 3,075	10 32,400 3,240
	2 4,752 2,376	1 2,592 2,592	522 137,700 264			
			25 517,914 20,717			
		5 16,870 3,374	6 20,908 3,485			3 12,830 4,277
66 65,686 995	83 86,145 1,038	74 69,768 943	173 148,391 858	56 57,478 1,026	36 35,446 985	56 52,683 941
	2 28,674 14,337	37 38,168 1,032	129 123,822 960	3 2,430 810	3 2,430 810	
			18 21,384 1,188			
492 229,198 466	490 222,503 454	514 232,137 452	668 303,072 454	553 244,956 443	585 267,245 457	722 413,299 572

### (3) 鳥卵・加工品

品目別・出荷地	計	4月	5月	6月	7月	8月
たけのこ加工品	152					
福岡	62,144					
	409					
中国	7,351	1,108	897	546	414	521
	3,268,584	454,876	368,380	218,680	166,450	221,704
	445	411	411	401	402	426
国産	56	3	32	14		
	95,410	4,495	55,642	23,501		
	1,704	1,498	1,739	1,679		
野菜水煮	6,453	710	536	535	452	590
合計	5,878,802	617,668	469,340	472,706	417,840	533,726
平均単価	911	870	876	884	924	905
北海道	69		13	8	11	33
	39,743		7,429	4,666	6,306	19,268
	576		571	583	573	584
茨城	96					
	43,200					
	450					
中国	5,524	600	479	462	357	479
	4,961,083	504,770	412,771	390,226	331,398	427,302
	898	841	862	845	928	892
国産	651	83	21	56	72	68
	721,808	91,730	23,868	68,418	68,688	76,464
	1,109	1,105	1,137	1,222	954	1,124
輸入	20	16			4	
	11,880	9,504			2,376	
	594	594			594	
ロシア	93	11	23	9	8	10
	101,088	11,664	25,272	9,396	9,072	10,692
	1,087	1,060	1,099	1,044	1,134	1,069
もやし	377,630	29,460	31,661	27,359	28,308	30,610
合計	41,320,157	3,245,410	3,469,350	3,003,210	3,098,611	3,304,265
平均単価	109	110	110	110	109	108
福島	127,627	10,008	10,726	9,427	9,688	10,661
	12,980,533	996,693	1,072,354	953,002	968,554	1,070,561
	102	100	100	101	100	100
茨城	0					
	0					
	0					
栃木	244,901	18,900	20,480	17,511	18,222	19,613
	27,074,626	2,110,045	2,283,110	1,945,394	2,031,885	2,151,894
	111	112	111	111	112	110
国産	5,102	552	455	421	398	336
	1,264,998	138,672	113,886	104,814	98,172	81,810
	248	251	250	249	247	243
こんにゃく	36,996	2,612	2,570	2,295	2,375	2,296
合計	9,402,832	669,968	644,825	576,495	620,982	582,638
平均単価	254	256	251	251	261	254
群馬	36,102	2,601	2,563	2,290	2,361	2,295
	9,096,890	663,920	640,591	573,817	613,206	582,206
	252	255	250	251	260	254
中国	270	11	7	5	14	1
	154,310	6,048	4,234	2,678	7,776	432
	572	550	605	536	555	432
国産	624					
	151,632					
	243					
その他加工野菜	27,175	2,266	5,465	2,749	2,771	1,680
合計	13,861,569	1,081,258	2,672,597	995,292	931,651	805,441
平均単価	510	477	489	362	336	479
福島	8,797	483	3,270	1,484	1,408	166
	4,007,055	283,079	1,115,472	406,836	322,564	134,504
	456	586	341	274	229	810
北海道	185			35	54	
	111,014			20,789	31,777	
	600			594	588	



上段：数量=kg  
 单位 中断：金額=円  
 下段：単価=円

9月	10月	11月	12月	1月	2月	3月
			152			
			62,144			
			409			
492	490	514	516	552	583	718
229,198	222,503	232,137	240,928	243,779	264,302	405,647
466	454	452	467	442	453	565
				1	2	4
				1,177	2,943	7,652
				1,177	1,472	1,913
530	526	481	789	292	489	523
514,415	503,474	467,117	698,674	254,739	441,030	488,073
971	957	971	886	872	902	933
3		1				
1,728		346				
576		346				
			96	0		
			43,200	0		
			450	0		
440	491	424	641	252	428	471
409,029	462,650	408,402	594,216	220,590	383,217	416,512
930	942	963	927	875	895	884
84	28	52	45	38	59	45
100,418	33,048	53,833	53,482	31,881	56,193	63,785
1,195	1,180	1,035	1,188	839	952	1,417
3	7	4	7	2	2	7
3,240	7,776	4,536	7,776	2,268	1,620	7,776
1,080	1,111	1,134	1,111	1,134	810	1,111
33,233	33,008	32,803	35,069	31,511	31,116	33,492
3,618,925	3,640,403	3,567,541	3,852,083	3,462,237	3,395,570	3,662,552
109	110	109	110	110	109	109
10,792	10,139	11,091	11,991	10,896	10,652	11,556
1,103,759	1,044,802	1,128,707	1,238,933	1,121,309	1,091,287	1,190,572
102	103	102	103	103	102	103
			9	-9		
			2,268	-2,268		
			252	252		
22,040	22,379	21,310	22,617	20,239	20,061	21,529
2,416,346	2,473,101	2,339,208	2,499,172	2,247,912	2,204,625	2,371,934
110	111	110	110	111	110	110
401	490	402	452	385	403	407
98,820	122,500	99,626	111,710	95,284	99,658	100,046
246	250	248	247	247	247	246
3,016	3,655	3,855	5,095	3,187	2,845	3,195
773,096	925,383	971,956	1,303,669	790,302	734,448	809,070
256	253	252	256	248	258	253
2,981	3,641	3,825	4,825	3,078	2,800	2,842
757,976	917,607	954,676	1,211,653	754,187	708,701	718,350
254	252	250	251	245	253	253
17	14	30	74	29	45	23
9,936	7,776	17,280	42,768	16,675	25,747	12,960
584	555	576	578	575	572	563
18			196	80		330
5,184			49,248	19,440		77,760
288			251	243		236
1,990	1,543	1,845	1,674	1,594	1,354	2,244
1,090,740	893,986	1,345,511	999,941	1,149,978	742,852	1,152,322
548	579	729	597	721	549	514
158	143	490	306	529	162	198
123,757	110,258	632,232	162,994	508,550	83,365	123,444
783	771	1,290	533	961	515	623
				64	32	
				39,738	18,710	
				621	585	

### (3) 鳥卵・加工品

品目別・出荷地	計	4月	5月	6月	7月	8月
その他加工野菜	214					
青森	123,549					
	577					
茨城	784 341,321 435	217 77,183 356	50 29,523 590			
群馬	143 71,694 501					58 21,146 365
千葉	794 911,950 1,149		639 819,838 1,283	33 19,385 587	38 22,274 586	25 14,909 596
東京	9,591 3,639,723 379	1,189 474,445 399	1,117 421,577 377	814 300,520 369	863 267,008 309	1,004 337,014 336
新潟	118 100,543 852		7 5,184 741	7 5,184 741		7 5,616 802
長野	200 129,038 645					
静岡	44 142,236 3,233	5 15,552 3,110	7 22,302 3,186	1 4,158 4,158	7 23,544 3,363	
大阪	61 78,408 1,285	21 27,216 1,296	18 23,004 1,278	7 8,748 1,250		6 7,452 1,242
福岡	131 189,812 1,449		23 29,246 1,272	1 1,102 1,102	2 2,452 1,226	15 24,786 1,652
宮崎	23 15,660 681					
フィリピン	5 20,574 4,115					
中国	3,131 2,112,264 675	164 114,588 699	182 122,472 673	205 137,592 671	259 177,444 685	261 176,688 677
国産	2,917 1,823,377 625	177 82,715 467	152 83,979 552	138 63,179 458	140 84,588 604	138 83,326 604
国産／輸入	13 15,552 1,196	10 6,480 648				
輸入	24 27,799 1,158			24 27,799 1,158		
つけもの計	23,870	1,915	2,091	2,005	2,103	1,974
合計	16,212,557	1,195,630	1,228,660	1,195,092	1,163,327	1,134,852
平均単価	679	624	588	596	553	575
福島	1,941 800,942 413	70 28,188 403	92 35,208 383	127 53,655 422	259 103,885 401	169 66,151 391
青森	24 10,746 448	21 9,342 445	1 540 540			2 864 432
宮城	50 20,520 410		31 13,500 435	6 1,944 324		13 5,076 390
茨城	1,805 401,104 222	130 35,543 273	252 49,691 197	142 25,855 182	151 29,160 193	154 33,296 216
栃木	13 7,776 598	2 1,404 702	8 4,860 608		2 1,080 540	1 432 432

上段：数量=kg  
 单位 中断：金額=円  
 下段：単価=円

9月	10月	11月	12月	1月	2月	3月
	38	78	64		2	32
	22,690	44,133	36,827		891	19,008
	597	566	575		446	594
3	9	134	120	135	80	36
2,592	5,832	53,060	56,456	63,185	38,068	15,422
864	648	396	470	468	476	428
36	49					
21,622	28,926					
601	590					
26	6				6	21
15,326	3,446				3,899	12,873
589	574				650	613
924	662	608	437	277	515	1,181
347,155	236,619	213,722	174,983	105,387	230,180	531,113
376	357	352	400	380	447	450
6	49	11	19	4	4	4
20,952	35,748	8,208	11,227	2,808	2,808	2,808
3,492	730	746	591	702	702	702
200						
129,038						
645						
2	5	5	1	9	2	
5,184	16,632	15,012	4,320	28,620	6,912	
2,592	3,326	3,002	4,320	3,180	3,456	
9						
11,988						
1,332						
3	6	45	21	10	1	4
2,009	6,805	58,352	39,712	20,887	1,102	3,359
670	1,134	1,297	1,891	2,089	1,102	840
		4	4	13	2	
		2,592	2,592	9,126	1,350	
		648	648	702	675	
						5
						20,574
						4,115
333	261	266	381	272	270	277
223,776	175,997	177,811	256,824	182,952	181,440	184,680
672	674	668	674	673	672	667
290	315	204	321	281	275	486
187,341	251,033	140,389	254,006	188,725	165,055	239,041
646	797	688	791	672	600	492
					3	
					9,072	
					3,024	
1,602	1,911	1,965	3,616	1,600	1,585	1,503
1,001,099	1,330,305	1,488,311	3,128,760	1,189,634	1,138,962	1,017,925
625	696	757	865	744	719	677
73	63	99	560	201	185	43
29,938	25,229	41,580	216,865	91,422	89,381	19,440
410	400	420	387	455	483	452
106	89	134	266	150	97	134
21,471	16,762	28,988	65,167	34,679	28,038	32,454
203	188	216	245	231	289	242

### (3) 鳥卵・加工品

品目別・出荷地	計	4月	5月	6月	7月	8月
つけもの計	715	15	30	30	228	162
東京	120,258	12,798	5,076	5,292	37,692	27,432
	168	853	169	176	165	169
新潟	135					51
	34,290					13,284
	254					260
長野	66		35	31		
	68,218		25,709	42,509		
	1,034		735	1,371		
和歌山	145					
	323,870					
	2,234					
鹿児島	464		100	43	41	17
	86,087		10,800	9,180	8,748	1,836
	186		108	213	213	108
中国	4,026	433	294	345	391	381
	3,191,770	298,915	252,072	254,008	335,734	288,869
	793	690	857	736	859	758
タイ	73	33	16	8	7	2
	45,479	19,516	10,119	4,482	4,666	1,728
	623	591	632	560	667	864
国産	14,063	1,192	1,187	1,245	965	990
	10,831,167	773,811	770,601	768,905	611,226	675,246
	770	649	649	618	633	682
国産／輸入	77	13	8	5	15	1
	62,123	12,873	6,706	2,694	4,535	1,836
	807	990	838	539	302	1,836
輸入	273	6	37	23	44	31
	208,207	3,240	43,778	26,568	26,601	18,802
	763	540	1,183	1,155	605	607
ほしがき 合計 平均単価	37,732 59,225,536 1,570					
福島	30,556					
	44,852,419					
	1,468					
宮城	0					
	0					
	0					
新潟	1,827					
	2,981,254					
	1,632					
山梨	3,564					
	8,164,865					
	2,291					
長野	1,068					
	2,326,968					
	2,179					
和歌山	10					
	18,900					
	1,890					
熊本	707					
	881,130					
	1,246					
その他乾燥果実 合計 平均単価	2,650 3,579,241 1,351	2 2,614 1,307	8 15,660 1,958	38 40,068 1,054	383 234,896 613	218 314,280 1,442
アメリカ	724				338	
	553,448				132,944	
	764				393	
フィリピン	30	2			18	
	44,950	2,614			31,104	
	1,498	1,307			1,728	
中国	1		1		0	
	10,368		5,184		2,592	
	10,368		5,184		0	

上段：数量=kg  
 单位 中断：金額=円  
 下段：単価=円

9月	10月	11月	12月	1月	2月	3月
90 14,688 163			160 17,280 108			
9 2,376 264	75 18,630 248					
			132 285,120 2,160			13 38,750 2,981
50 5,994 120		7 1,210 173	106 23,490 222	20 4,320 216	40 8,640 216	40 11,869 297
351 310,688 885	311 251,728 809	365 271,439 744	401 343,317 856	212 182,899 863	261 188,298 721	281 213,803 761
7 4,968 710						
909 607,239 668	1,313 974,325 742	1,352 1,133,852 839	1,964 2,153,718 1,097	999 863,192 864	990 818,071 826	957 680,981 712
	18 8,942 497	4 5,216 1,304	10 14,299 1,430	3 5,022 1,674		
7 3,737 534	42 34,689 826	4 6,026 1,507	17 9,504 559	15 8,100 540	12 6,534 545	35 20,628 589
	346 618,970 1,789	1,523 2,224,931 1,461	12,006 22,349,649 1,862	16,698 23,912,474 1,432	6,901 9,735,120 1,411	258 384,392 1,490
			8,331 13,693,665 1,644	15,001 20,974,399 1,398	6,966 9,799,963 1,407	258 384,392 1,490
				77 87,523 1,137	-77 -87,523 1,137	
	221 391,133 1,770	852 1,400,393 1,644	754 1,189,728 1,578			
	51 106,013 2,079	38 65,232 1,717	2,355 6,155,892 2,614	1,120 1,837,728 1,641		
			556 1,291,464 2,323	500 1,012,824 2,026	12 22,680 1,890	
			10 18,900 1,890			
	74 121,824 1,646	633 759,306 1,200				
462 623,030 1,349	180 245,156 1,362	361 414,547 1,148	205 348,775 1,701	155 267,948 1,729	167 337,176 2,019	471 735,091 1,561
132 158,522 1,201	38 56,696 1,492	18 17,107 950				198 188,179 950
10 11,232 1,123						
		0 2,592 0				

### (3) 鳥卵・加工品

品目別・出荷地	計	4月	5月	6月	7月	8月
その他乾燥果実	24		7	1	5	
タイ	43,200		10,476	1,188	8,640	
	1,800		1,497	1,188	1,728	
	10				10	
	19,872				19,872	
	1,987				1,987	
国産	18				12	
	61,603				39,744	
	3,422				3,312	
国産／輸入	770					37
	1,394,388					86,400
	1,811					2,335
輸入	1,073			37		181
	1,451,412			38,880		227,880
	1,353			1,051		1,259
その他加工果実	58,030	5,222	3,206	11,443	3,712	5,693
合計	16,633,222	1,913,766	913,237	4,376,773	1,212,634	1,769,376
平均単価	287	366	285	382	327	311
青森	26,560	470	1,160	3,400	990	1,810
	3,961,224	71,064	175,392	514,080	149,688	273,672
	149	151	151	151	151	151
岩手	180					
	87,480					
	486					
山形	1,315	775	225	145	30	15
	596,484	351,540	102,060	65,772	13,608	6,804
	454	454	454	454	454	454
千葉	440				440	
	345,600				345,600	
	785				785	
山梨	560			500		60
	194,400			162,000		32,400
	347			324		540
和歌山	2,846	1,327	34	30	60	240
	1,084,752	398,736	24,300	8,424	53,136	174,636
	381	300	715	281	886	728
愛媛	13,559	520	587	5,549	615	2,392
	5,473,675	218,457	242,665	3,100,882	165,050	854,606
	404	420	413	559	268	357
福岡	36					
	30,607					
	850					
長崎	690	120	16	16	99	
	410,562	128,952	14,310	14,310	99,630	
	595	1,075	894	894	1,006	
熊本	8,028	1,560	960	1,578	1,350	240
	1,789,177	345,384	211,896	360,029	298,064	55,728
	223	221	221	228	221	232
大分	700					700
	188,000					188,000
	269					269
アメリカ	621	108	60			102
	475,632	172,887	62,208			32,400
	766	1,601	1,037			318
中国	2,168	342	62	225	128	29
	1,655,753	226,746	54,486	151,276	87,858	27,038
	764	663	879	672	686	932
輸入	327		102			105
	339,876		25,920			124,092
	1,039		254			1,182
なっとう	4,739	391	456	362	350	426
合計	3,087,978	268,102	291,363	231,769	234,198	286,935
平均単価	652	686	639	640	669	674
北海道	1					1
	1,231					1,231
	1,231					1,231

单位 上段：数量=kg  
 中断：金額=円  
 下段：単価=円

9月	10月	11月	12月	1月	2月	3月
			10			1
			20,088			2,808
			2,009			2,808
			6			
			21,859			
			3,643			
198			119	155	167	94
337,284			187,380	267,948	337,176	178,200
1,703			1,575	1,729	2,019	1,896
122	142	343	70			178
115,992	188,460	394,848	119,448			365,904
951	1,327	1,151	1,706			2,056
6,632	5,243	3,265	4,446	787	2,798	5,583
1,327,812	1,357,548	748,780	1,028,840	282,733	579,225	1,122,498
200	259	229	231	359	207	201
4,520	1,810	2,050	3,140	650	1,500	5,060
627,048	273,672	311,688	474,768	98,280	226,800	765,072
139	151	152	151	151	151	151
						180
						87,480
						486
30	15	80				
13,608	6,804	36,288				
454	454	454				
450	690			7	4	4
113,616	252,180			28,944	16,200	14,580
252	365			4,135	4,050	3,645
361	2,451	788	88			208
75,898	550,994	93,576	18,144			153,403
210	225	119	206			738
			36			
			30,607			
			850			
423		16				
139,320		14,040				
329		878				
420			660		1,230	30
92,988			146,124		272,322	6,642
221			221		221	221
		72	279			
		48,470	159,667			
		673	572			
428	217	259	243	70	64	101
265,334	166,978	244,718	199,530	72,565	63,903	95,321
620	769	945	821	1,037	998	944
	60			60		
	106,920			82,944		
	1,782			1,382		
387	353	425	427	330	342	490
257,863	238,614	264,038	263,413	204,163	219,727	327,793
666	676	621	617	619	642	669

### (3) 鳥卵・加工品

品目別・出荷地	計	4月	5月	6月	7月	8月
なっとう	4,737	391	456	362	350	425
茨城	3,085,645	268,102	291,363	231,769	234,198	285,704
	651	686	639	640	669	672
中国	0					
	0					
	0					
国産	1					
	1,102					
	1,102					
凍豆腐	1,529	40	51	72	39	75
合計	2,239,596	52,920	56,700	78,948	46,224	76,464
平均単価	1,465	1,323	1,112	1,097	1,185	1,020
福島	468					
	1,044,576					
	2,232					
	1,061	40	51	72	39	75
長野	1,195,020	52,920	56,700	78,948	46,224	76,464
	1,126	1,323	1,112	1,097	1,185	1,020
その他加工品	39,226	2,731	2,430	2,589	2,488	2,275
合計	15,629,646	1,009,195	922,676	1,136,197	1,027,161	880,781
平均単価	398	370	380	439	413	387
福島	26,852	2,180	2,010	1,753	1,903	1,659
	8,287,159	718,025	606,451	566,506	556,764	433,767
	309	329	302	323	293	261
北海道	44		14	6		
	105,862		28,361	2,981		
	2,406		2,026	497		
岩手	1,611		108	235	168	118
	892,556		55,987	145,206	91,822	58,817
	554		518	618	547	498
宮城	8					2
	23,976					6,048
	2,997					3,024
茨城	30					10
	8,208					2,592
	274					259
千葉	480	80	10		50	10
	242,784	40,608	5,400		24,840	4,968
	506	508	540		497	497
東京	30					
	9,720					
	324					
新潟	2,566	179	96	222	227	192
	2,985,251	147,658	111,456	242,417	296,298	222,912
	1,163	825	1,161	1,092	1,305	1,161
山梨	12		12			
	6,027		6,027			
	502		502			
長野	140		4	9	7	
	58,968		5,184	10,368	7,776	
	421		1,296	1,152	1,111	
和歌山	25				25	
	13,500				13,500	
	540				540	
福岡	2,052	96	108	204	108	144
	674,776	32,142	36,288	68,819	36,161	48,213
	329	335	336	337	335	335
中国	781	86	36	144		108
	399,777	43,762	16,848	74,952		54,864
	512	509	468	521		508
タイ	3,269	110				
	1,004,637	27,000				
	307	245				
国産	1,166					
	667,483					
	572					



上段：数量=kg  
 单位 中断：金額=円  
 下段：単価=円


9月	10月	11月	12月	1月	2月	3月
387	353	425	427	330	342	489
257,863	238,614	264,038	263,413	204,163	219,727	326,691
666	676	621	617	619	642	668
						0
						0
						0
						1
						1,102
						1,102
128	188	132	461	134	75	134
202,716	258,228	218,592	705,348	221,076	121,284	201,096
1,584	1,374	1,656	1,530	1,650	1,617	1,501
45	48	68	185	54	23	45
100,764	107,892	150,660	412,452	120,528	51,840	100,440
2,239	2,248	2,216	2,229	2,232	2,254	2,232
83	140	64	276	80	52	89
101,952	150,336	67,932	292,896	100,548	69,444	100,656
1,228	1,074	1,061	1,061	1,257	1,335	1,131
2,780	2,916	4,303	7,262	2,769	3,483	3,200
1,203,657	936,103	1,680,409	3,397,473	1,027,266	1,249,024	1,159,704
433	321	391	468	371	359	362
2,162	2,303	2,596	3,076	2,173	2,459	2,578
670,396	681,491	780,707	938,612	719,465	769,817	845,158
310	296	301	305	331	313	328
		12		12		
		37,260		37,260		
		3,105		3,105		
	39	187	185	221	328	22
	21,870	128,796	90,720	108,216	173,318	17,804
	561	689	490	490	528	809
			4			2
			11,880			6,048
			2,970			3,024
		20				
		5,616				
		281				
20	110		180	20		
10,800	54,648		90,720	10,800		
540	497		504	540		
				30		
				9,720		
				324		
384		192	968		10	96
445,824		222,912	1,126,484		57,834	111,456
1,161		1,161	1,164		5,783	1,161
			120			
			35,640			
			297			
96	240	216	300	156	216	168
32,141	80,354	71,930	101,218	52,359	59,336	55,815
335	335	333	337	336	275	332
48	36	84	175	31	7	26
22,464	13,608	51,624	82,860	22,162	2,722	13,911
468	378	615	473	715	389	535
70	170	760	1,536	87	336	200
22,032	53,136	241,704	477,079	28,080	100,526	55,080
315	313	318	311	323	299	275
	2	220	686	39	111	108
	6,048	114,912	392,364	39,204	60,523	54,432
	3,024	522	572	1,005	545	504

### (3) 鳥卵・加工品

品目別・出荷地	計	4月	5月	6月	7月	8月
その他加工品	160		32	16		32
輸入	248,962		50,674	24,948		48,600
	1,556		1,584	1,559		1,519

上段：数量=kg  
 单位 中断：金額=円  
 下段：単価=円

9月	10月	11月	12月	1月	2月	3月
	16	16	32		16	
	24,948	24,948	49,896		24,948	
	1,559	1,559	1,559		1,559	



ミュウ

市の鳥「かもめ」の  
イメージキャラクター