

## 第5 いわき分



# 青果部

## 1 いわき分品目別取扱高順位表

### (1) 野菜

数量 順位	品 目	数量(K g)	比率(%)	金額 順位	金 額	比率(%)	平均単価
1	ト マ ト	903,511	32.3	1	287,243,211	41.4	318
2	ね ぎ	655,365	23.5	2	134,078,272	19.3	205
3	き ゆ う り	161,456	5.8	4	29,270,693	4.2	181
4	た ま ね ぎ	130,488	4.7	12	7,098,966	1.0	54
5	な め こ	95,881	3.4	5	26,769,570	3.9	279
6	キ ャ ベ ツ	89,663	3.2	16	6,134,923	0.9	68
7	だ い こ ん	83,161	3.0	20	3,985,137	0.6	48
8	ば れ い し ょ	67,226	2.4	14	6,621,890	1.0	99
9	か ぶ	65,048	2.3	13	6,848,517	1.0	105
10	は く さ い	49,469	1.8	24	2,477,705	0.4	50
11	か ぼ ち ゃ	47,850	1.7	18	5,698,223	0.8	119
12	生 し い た け	44,871	1.6	3	36,211,112	5.2	807
13	わ け ぎ	37,424	1.3	6	23,256,194	3.4	621
14	ほ う れ ん そ う	35,086	1.3	9	11,963,918	1.7	341
15	な す	30,880	1.1	22	3,513,934	0.5	114
16	い ん げ ん	27,964	1.0	8	15,462,994	2.2	553
17	こ ま つ な	26,503	0.9	17	5,858,019	0.8	221
18	ブ ロ ッ コ リ ー	25,201	0.9	19	5,108,162	0.7	203
19	ミ ニ ト マ ト	22,071	0.8	7	15,772,750	2.3	715
20	さ ん と う さ い	21,586	0.8	15	6,277,329	0.9	291
21	み つ ば 計	19,739	0.7	10	11,598,031	1.7	588
22	し ゆ ん ぎ く	18,143	0.6	11	8,506,500	1.2	469
23	さ と い も	17,126	0.6	23	2,762,682	0.4	161
24	カ リ フ ラ ワ ー	12,658	0.5	26	1,317,796	0.2	104
25	や ま の い も	10,739	0.4	21	3,786,483	0.5	353
26	に ん じ ん	9,357	0.3	33	568,535	0.1	61
27	レ タ ス	7,475	0.3	30	819,133	0.1	110
28	う め	7,233	0.3	32	643,786	0.1	89
29	し そ	5,341	0.2	25	1,841,541	0.3	345

## (1) 野菜

数量 順位	品 目	数量(K g)	比率(%)	金額 順位	金 額	比率(%)	平均単価
30	とうもろこし	3,593	0.1	36	346,705	0.1	96
31	う  ど	2,891	0.1	29	988,140	0.1	342
32	つ  け  な	2,518	0.1	38	278,085	0.0	110
33	か ん し よ	2,267	0.1	48	138,510	0.0	61
34	ふ  き	2,016	0.1	34	538,098	0.1	267
35	ピ ー ス	1,885	0.1	28	1,159,349	0.2	615
36	ア ス パ ラ ガ ス	1,867	0.1	27	1,255,945	0.2	673
37	ししとうがらし	1,574	0.1	31	765,621	0.1	486
38	ピ ー マ ン	1,476	0.1	37	346,690	0.1	235
39	つ ま み 菜	1,144	0.0	42	181,872	0.0	159
40	チ ン ケ ン サ イ	963	0.0	50	108,113	0.0	112
41	し ょ う が 計	816	0.0	39	252,015	0.0	309
42	ご  ぼ  う	729	0.0	52	50,800	0.0	70
43	え だ ま め	661	0.0	47	150,732	0.0	228
44	さ  さ  げ	585	0.0	43	155,811	0.0	266
45	み ょ う が	575	0.0	35	376,924	0.1	656
46	モ ロ ヘ イ ヤ	526	0.0	45	152,179	0.0	289
47	ぎ ん な ん	526	0.0	40	205,653	0.0	391
48	中 国 野 菜	503	0.0	46	151,486	0.0	301
49	に ん に く	463	0.0	41	194,198	0.0	419
50	き ょ う な	432	0.0	53	45,810	0.0	106
51	そ ら ま め	247	0.0	51	70,057	0.0	284
52	ら っ き ょ う	240	0.0	55	30,248	0.0	126
53	さ や え ん ど う	212	0.0	44	155,066	0.0	731
54	に  ら	197	0.0	54	34,386	0.0	175
55	と う が ら し	150	0.0	57	28,971	0.0	193
56	せ  り	127	0.0	49	118,484	0.0	933
57	オ  ク  ラ	115	0.0	56	29,636	0.0	258
58	な が い も	60	0.0	60	11,225	0.0	187
59	あ さ つ き	21	0.0	64	2,552	0.0	122

## (1) 野菜

数量 順位	品 目	数量(K g)	比率(%)	金額 順位	金 額	比率(%)	平均単価
60	食 用 菊	18	0.0	59	11,687	0.0	649
61	エ シ ャ レ ッ ト	18	0.0	61	6,629	0.0	368
62	山 菜 類	14	0.0	58	14,490	0.0	1,035
63	ハ ー ブ 類	10	0.0	62	5,419	0.0	542
64	カ ッ ト 野 菜	1	0.0	65	221	0.0	221
65	ゆ ず 類	1	0.0	63	2,992	0.0	2,992
1	そ の 他 葉 茎 菜 類	12,914	0.5	2	3,695,675	0.5	286
2	そ の 他 き の こ 類	12,533	0.4	1	5,688,732	0.8	454
3	そ の 他 土 物 類	4,426	0.2	5	186,384	0.0	42
4	その他香辛つま物類	2,602	0.1	3	2,718,861	0.4	1,045
5	そ の 他 野 菜	1,649	0.1	4	1,321,428	0.2	801
6	そ の 他 果 菜 類	1,434	0.1	6	114,100	0.0	80
7	そ の 他 根 菜 類	209	0.0	7	56,781	0.0	272
	野 菜 計	2,793,723	100.0		693,642,766	100.0	248

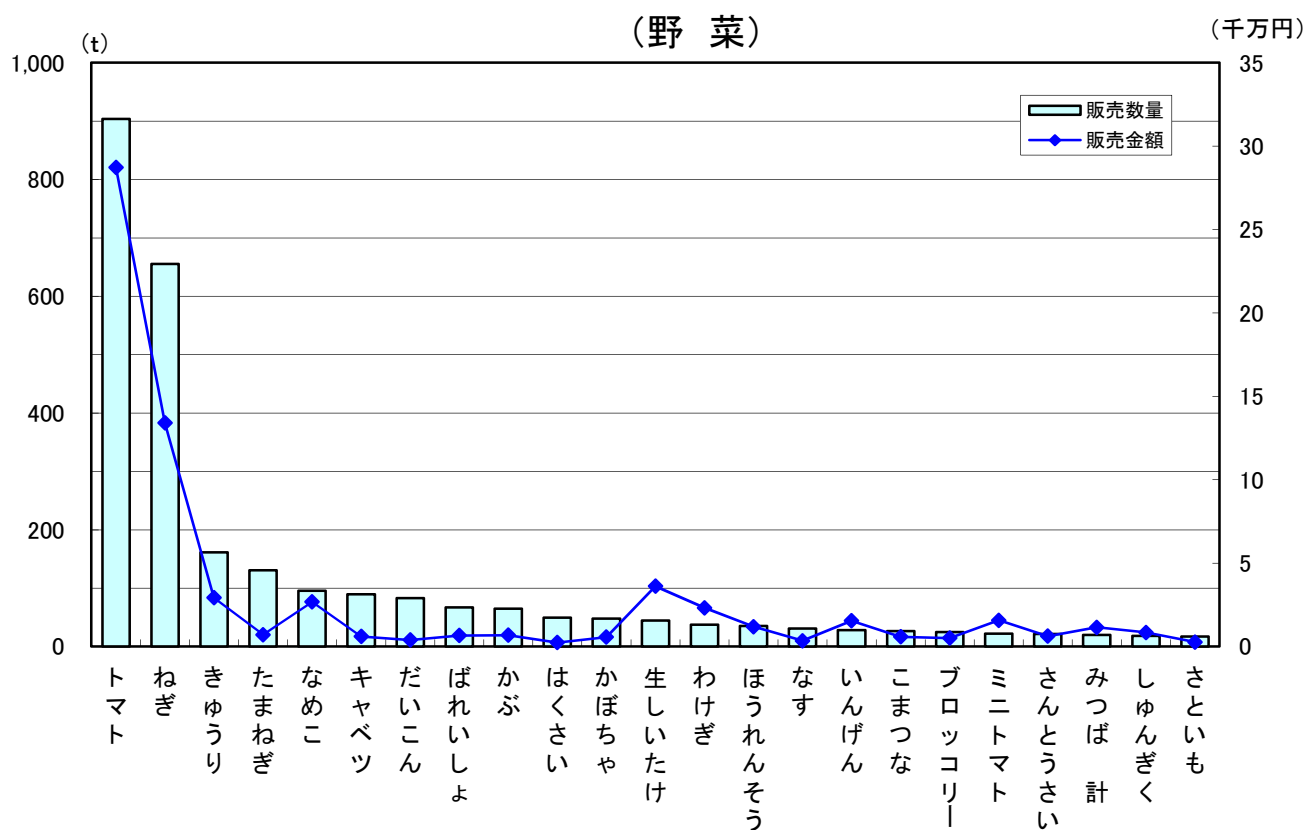
## (2) 果実

数量 順位	品 目	数量(K g)	比率(%)	金額 順位	金 額	比率(%)	平均単価
1	な し 計	738,838	82.2	1	176,547,330	57.1	239
2	い ち ご 計	116,076	12.9	2	111,573,635	36.1	961
3	い ち ぢ く	38,809	4.3	3	20,497,003	6.6	528
4	キウイフルーツ	2,083	0.2	4	192,352	0.1	92
5	か き 計	1,430	0.2	8	109,684	0.0	77
6	も も 計	1,232	0.1	6	150,520	0.0	122
7	す い か	512	0.1	5	184,023	0.1	359
8	メ ロ ン 計	119	0.0	7	121,905	0.0	1,024
9	す も も	85	0.0	9	13,881	0.0	163
1	その他仁果核果類	40	0.0	2	1,250	0.0	31
2	そ の 他 果 実	18	0.0	1	14,900	0.0	828
	果 実 計	899,242	100.0		309,406,483	100.0	344

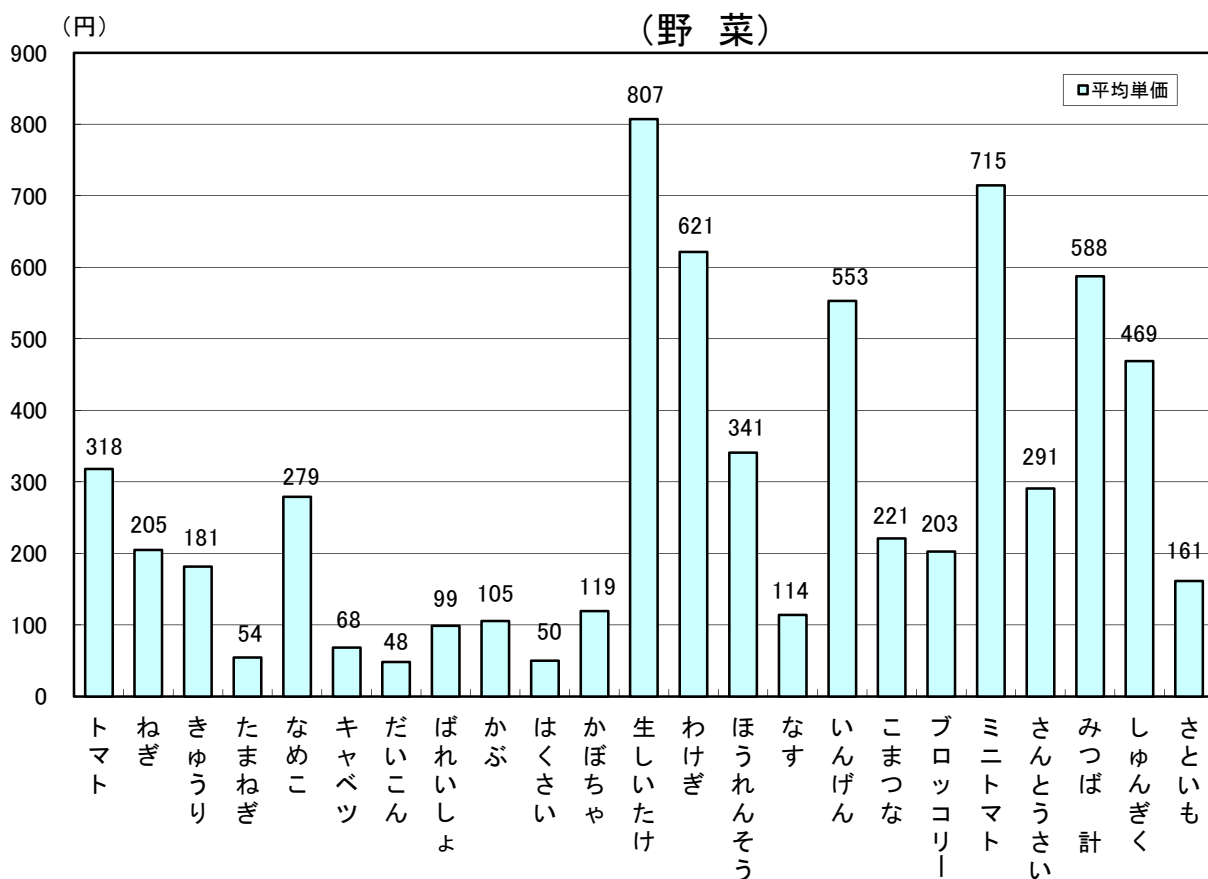
## (3) 鳥卵・加工品

数量 順位	品 目	数量(K g)	比率(%)	金額 順位	金 額	比率(%)	平均単価
1	鳥 卵 計	208,809	91.5	1	53,297,869	83.4	255
2	つ け も の 計	6,409	2.8	2	6,244,588	9.8	974
3	こ ん に や く	800	0.4	4	191,100	0.3	239
4	ほ し が き	589	0.3	5	133,119	0.2	226
5	い も が ら	165	0.1	3	524,236	0.8	3,177
6	切 干 だ い こ ん	42	0.0	6	39,142	0.1	932
7	野 菜 水 煮	6	0.0	7	6,300	0.0	1,050
1	そ の 他 加 工 野 菜	10,194	4.5	1	3,304,314	5.2	324
2	そ の 他 乾 燥 野 菜	1,083	0.5	2	149,405	0.2	138
3	そ の 他 加 工 品	28	0.0	3	26,292	0.0	939
	鳥 卵 ・ 加 工 品 計	228,125	100.0		63,916,365	100.0	280

## 2 主要品目別取扱数量・金額図



## 3 主要品目別平均単価図



# 花き部

## 4 いわき分品目別取扱高順位表

### (1) 切り花

数量 順位	品 目	数量(本)	比率(%)	金額 順位	金 額	比率(%)	平均単価
1	大 菊 計	168,225	39.3	2	5,905,043	20.9	35
2	ス プ レ ー 菊	48,530	11.3	5	983,798	3.5	20
3	小 菊	35,750	8.4	6	672,851	2.4	19
4	榊 ( 枝 )	31,013	7.2	1	8,379,032	29.7	270
5	トルコキキョウ	27,598	6.4	4	2,668,218	9.5	97
6	ラ ン 計	12,906	3.0	3	3,709,545	13.1	287
7	ア ス タ ー	11,374	2.7	12	310,296	1.1	27
8	カ ラ ー	9,152	2.1	10	453,936	1.6	50
9	ドウダン ( 枝 )	8,157	1.9	8	554,610	2.0	68
10	ス タ ー チ ー ス	7,110	1.7	9	477,960	1.7	67
11	ス ト ッ ク	5,471	1.3	11	322,844	1.1	59
12	りんどう	4,010	0.9	13	132,510	0.5	33
13	桃 ( 枝 )	3,691	0.9	7	611,625	2.2	166
14	水 仙	3,260	0.8	16	77,280	0.3	24
15	ダ リ ア	2,060	0.5	15	90,248	0.3	44
16	みやこわすれ	1,830	0.4	20	22,260	0.1	12
17	しゃくやく	1,690	0.4	14	108,675	0.4	64
18	ケ イ ト ウ	1,670	0.4	18	58,118	0.2	35
19	柳 ( 枝 ) 計	860	0.2	21	22,103	0.1	26
20	ボ ケ ( 枝 )	736	0.2	17	74,235	0.3	101
21	エニシダ ( 枝 )	550	0.1	26	7,350	0.0	13
22	ツ ツ ジ ( 枝 )	430	0.1	22	18,795	0.1	44
23	か す み 草	325	0.1	23	16,065	0.1	49
24	百 合 計	280	0.1	25	12,390	0.0	44
25	椿 ( 枝 )	275	0.1	19	40,268	0.1	146
26	菖 蒲	261	0.1	24	12,884	0.0	49
27	桜 ( 枝 )	50	0.0	27	4,935	0.0	99
28	な で し こ	40	0.0	31	420	0.0	11
29	松 ( 枝 )	35	0.0	29	3,675	0.0	105



## (1) 切り花

数量 順位	品 目	数量(本)	比率(%)	金額 順位	金 額	比率(%)	平均単価
30	南 天 ( 枝 )	25	0.0	28	4,725	0.0	189
31	ア カ シ ア ( 枝 )	10	0.0	32	315	0.0	32
32	梅 ( 枝 )	10	0.0	30	1,050	0.0	105
33	フェニックス(葉)	0	0.0	33	0	0.0	0
34	バ ラ 計	-2	0.0	34	-1,827	0.0	914
35	カ ー ネ ー 計	-60	0.0	35	-3,820	0.0	64
36	グ ラ ジ オ ラ ス	-200	0.0	36	-8,400	0.0	42
1	そ の 他 切 り 花	19,942	4.7	1	1,182,111	4.2	59
2	そ の 他 切 り 枝	14,068	3.3	2	1,070,580	3.8	76
3	そ の 他 切 り 葉	6,849	1.6	3	233,363	0.8	34
	切 り 花 計	427,981	100.0		28,230,061	100.0	66

## (2) 鉢物

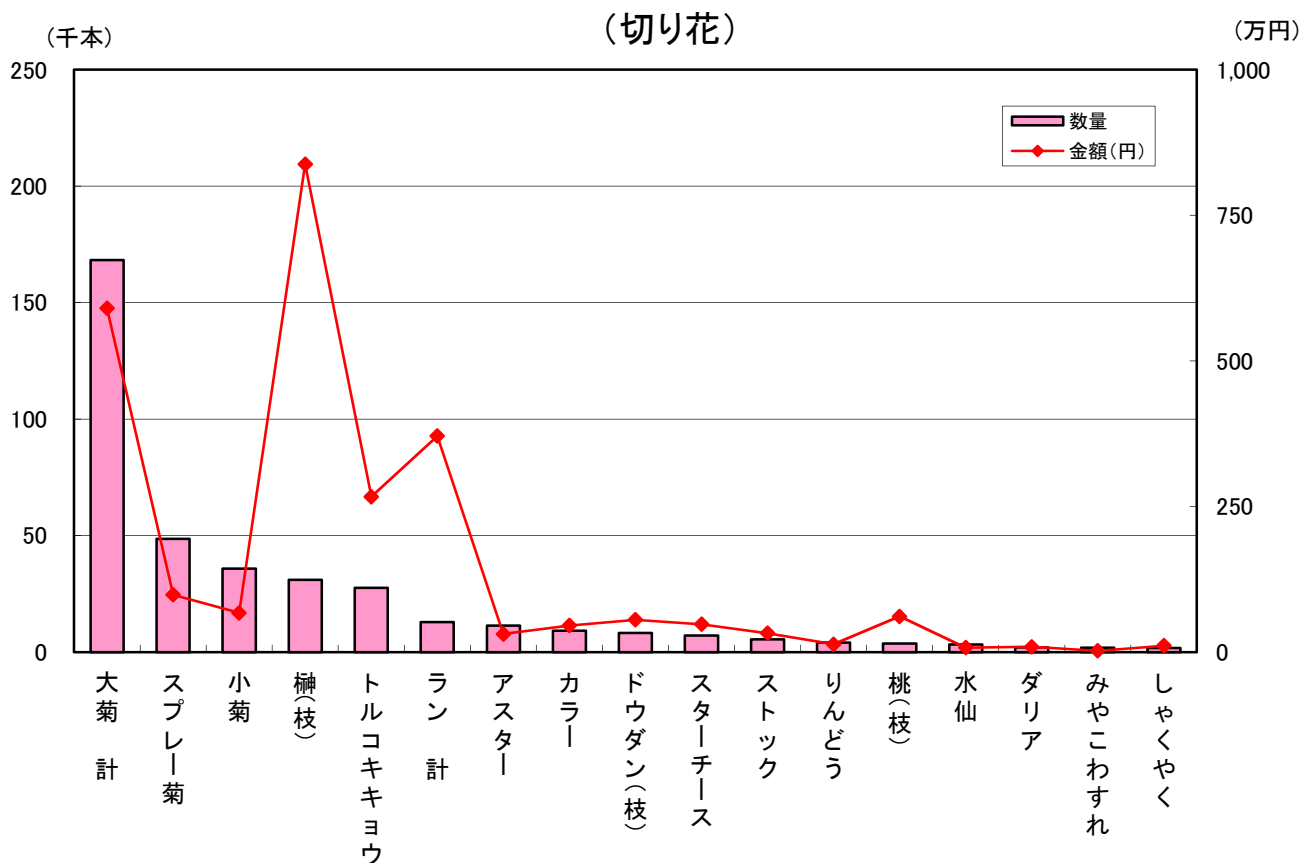
数量 順位	品 目	数量(鉢)	比率(%)	金額 順位	金 額	比率(%)	平均単価
1	シクラメン(鉢)	3,120	27.0	1	1,676,472	59.8	537
2	日 日 草 ( 鉢 )	1,120	9.7	4	71,442	2.5	64
3	ペラゴニューム(鉢)	360	3.1	2	108,990	3.9	303
4	プリムラ(鉢)計	252	2.2	6	31,500	1.1	125
5	シャコバ(鉢)	219	1.9	5	55,293	2.0	252
6	サボテン(鉢)	200	1.7	9	9,660	0.3	48
7	ゼラニューム(鉢)	90	0.8	7	25,515	0.9	284
8	ラ ン ( 鉢 ) 計	89	0.8	3	86,625	3.1	973
9	ホクシャ(鉢)	55	0.5	8	11,288	0.4	205
10	ポインセチア(鉢)	48	0.4	10	2,079	0.1	43
11	ルピナス(鉢)	36	0.3	11	1,890	0.1	53
1	そ の 他 鉢 物	5,960	51.6	1	724,752	25.8	122
	鉢 物 計	11,549	100.0		2,805,506	100.0	243

--	--	--	--	--	--	--	--

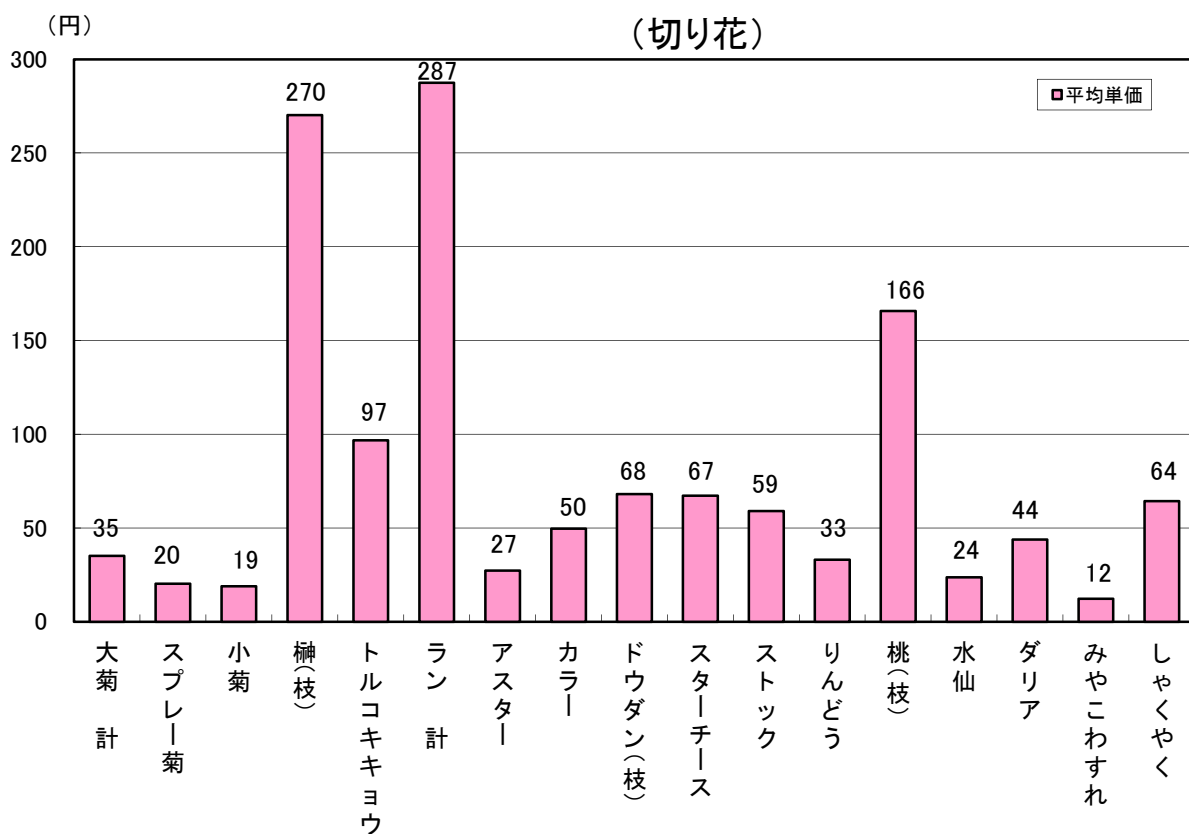
## (3) その他

数量 順位	品 目	数量(本/鉢/個)	比率(%)	金額 順位	金 額	比率(%)	平均単価
1	花 苗 計	3,808	57.4	1	144,879	47.0	38
2	ポ ト ス ( 観 )	135	2.0	2	22,050	7.2	163
3	ド ウ ザ ン ( 庭 )	22	0.3	4	5,775	1.9	263
4	球 根 計	15	0.2	7	1,575	0.5	105
5	ド ラ セ ナ ( 観 )	1	0.0	3	7,350	2.4	7,350
6	ツ タ ( 観 ) 計	1	0.0	6	2,625	0.9	2,625
7	ツ ゲ ( 庭 )	0	0.0	8	-4,200	-1.4	-4,200
8	松 ( 庭 )	0	0.0	5	3,150	1.0	3,150
1	そ の 他 花 木 庭 木	2,512	37.8	1	120,855	39.2	48
2	そ の 他 観 葉 植 物	145	2.2	2	3,885	1.3	27
	そ の 他 計	6,639	100.0		307,944	100.0	46

## 5 主要品目別取扱数量・金額図



## 6 主要品目別平均単価図



市の木 くろまつ  
(昭和 46 年 10 月 1 日制定)



市制施行 5 周年を記念して制定されました。  
当地方の気候は、松の育ちに適しており、海岸線・浜街道の松並木はひろく知られています。  
松は百木の長といわれ、成長力が強く、本市の発展を象徴しています。

平成 26 年 12 月 発行

発行者 **いわき市中央卸売市場**

所在地 〒971-8139 福島県いわき市鹿島町鹿島1番地

電話 0246-29-6200 / FAX 0246-29-6204

URL <http://www.city.iwaki.fukushima.jp/bukyoku/noseisuisanbu/chuoichiba/>

メール [chuo-ichiba@city.iwaki.fukushima.jp](mailto:chuo-ichiba@city.iwaki.fukushima.jp)

がんばっへ  
いわき

いわき市



創りたい ゆたかな明日、伝えたい 誇れるいわき。