

第2 青果部

1 平成25年度概況

(1) 総取扱高

本年度の開市日数は270日、総取扱数量は64,500,037kgで前年度対比は97.2%、総取扱金額は15,450,489,874円で前年度対比は103.9%であった。

一ヶ月平均取扱数量は5,375,003kgで、最高は8月の6,174,220kg、最低は1月の4,187,590kgであった。

一日平均取扱数量は238,889kgで、最高は8月17日の490,043kg、最低は4月4日の137,864kgであり、また、一日平均取扱金額は57,224,037円で、最高は8月17日の110,971,744円、最低は、4月4日の30,052,778円であった。

種別取扱数量では、野菜は35,987,581kgで前年度対比97.2%、果実は27,681,491kgで前年度対比97.1%、鳥卵・加工品は830,965kgで前年度対比103.2%となっている。

また、種別取扱金額では、野菜は7,352,371,500円で前年度対比107.2%、果実は7,855,827,585円で前年度対比100.8%、鳥卵・加工品は242,290,789円で前年度対比109.9%となっている。

(2) 出荷地別取扱状況

順位	取扱数量		取扱金額	
	出荷地	割合	出荷地	割合
1	福島	14.6	福島	19.3
2	千葉	12.8	茨城	12.1
3	茨城	12.7	熊本	9.3
4	北海道	8.3	千葉	7.9
5	青森	7.3	青森	6.1
6	熊本	6.7	北海道	4.5
7	フィリピン	4.5	栃木	4.2
8	和歌山	4.1	和歌山	4.2
9	佐賀	3.7	山形	3.5
10	山形	3.0	佐賀	2.9
11	愛知	2.8	フィリピン	2.8
12	新潟	2.3	愛知	2.8
13	岩手	2.1	新潟	2.4
14	栃木	2.1	山梨	1.6
15	群馬	1.7	長崎	1.5
	計	88.7	計	85.1

(3) kgあたりの平均単価

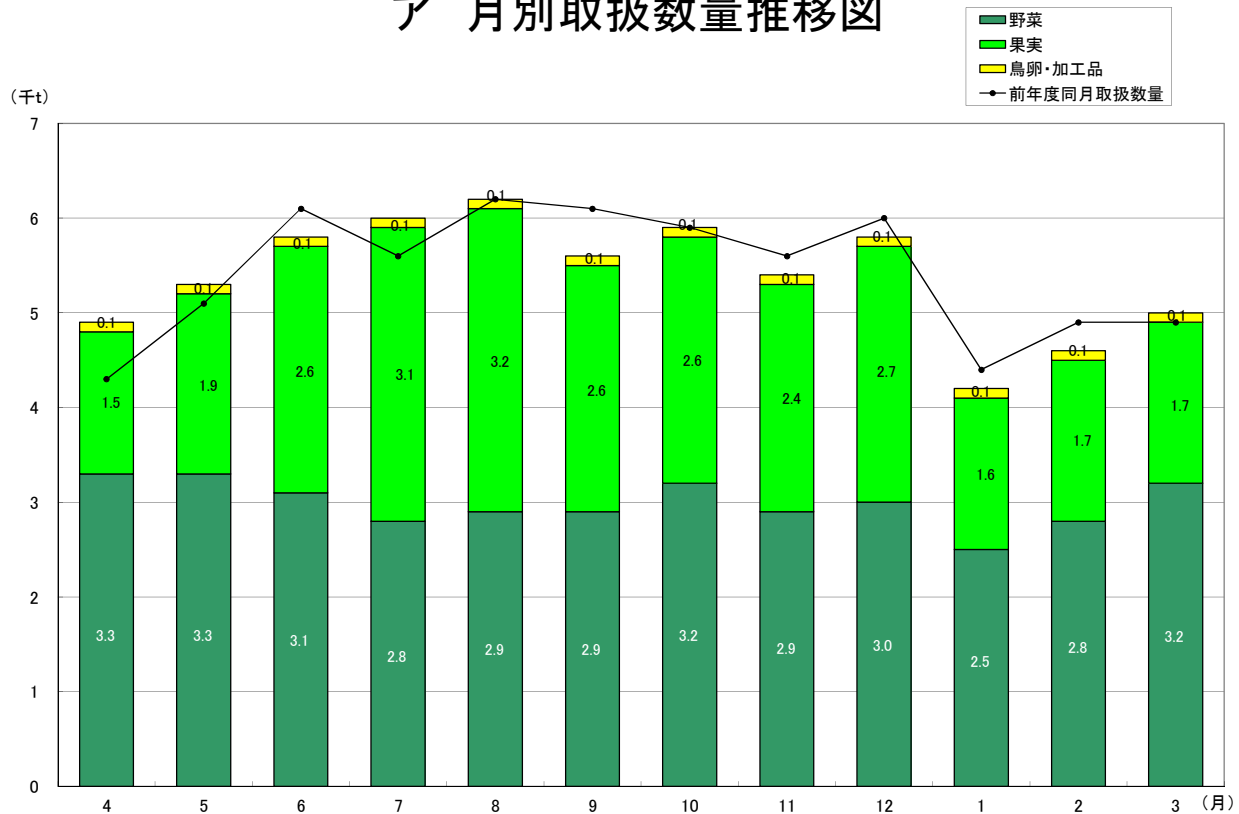
本年度の総平均価格は240円で前年度対比107.1%、種別にみると野菜は204円で前年度対比110.3%、果実は284円で前年度対比104.0%、鳥卵・加工品は292円で前年度対比106.6%となっている。

2 取 扱

(1) 総括表

区 分		合 計	4 月	5 月	6 月	7 月	8 月
開 市 日 数		270 日	23 日	24 日	21 日	24 日	23 日
合 計	年 間 取 扱 高	数 量 64,500,037	4,914,332	5,283,767	5,806,995	5,960,363	6,174,220
	金 額	15,450,489,874	1,127,722,699	1,163,612,366	1,343,135,512	1,398,013,007	1,546,238,047
	単 価	240	229	220	231	235	250
一 日 平 均 取 扱 高	数 量	238,889	213,667	220,157	276,524	248,348	268,444
	金 額	57,224,037	49,031,422	48,483,849	63,958,834	58,250,542	67,227,741
野 菜	数 量	35,987,581	3,341,211	3,331,159	3,136,942	2,813,894	2,872,807
	金 額	7,352,371,500	621,743,364	546,551,093	586,777,304	597,010,682	576,293,415
	単 価	204	186	164	187	212	201
果 実	数 量	27,681,491	1,508,254	1,879,781	2,602,822	3,082,668	3,234,906
	金 額	7,855,827,585	490,806,420	599,355,776	741,809,294	786,681,787	955,544,792
	単 価	284	325	319	285	255	295
鳥 卵・加 工 品	数 量	830,965	64,867	72,827	67,231	63,801	66,507
	金 額	242,290,789	15,172,915	17,705,497	14,548,914	14,320,538	14,399,840
	単 価	292	234	243	216	224	217

ア 月別取扱数量推移図

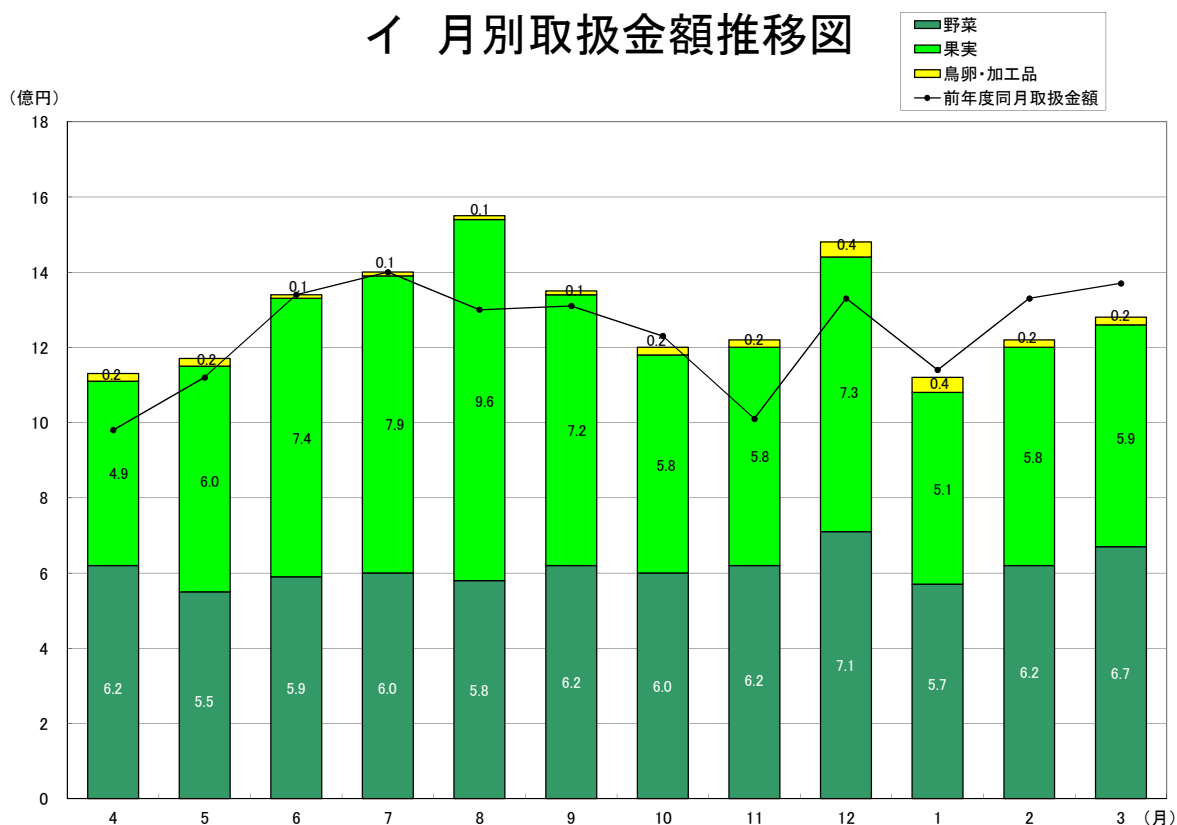


概況

単位：数量…kg／金額・単価…円

9月	10月	11月	12月	1月	2月	3月
22日	24日	22日	25日	20日	20日	22日
5,604,338	5,866,526	5,387,500	5,827,390	4,187,590	4,506,378	4,980,638
1,358,725,898	1,198,017,325	1,220,996,170	1,483,426,722	1,114,991,311	1,214,240,209	1,281,370,608
242	204	227	255	266	269	257
254,743	244,439	244,886	233,096	209,380	225,319	226,393
61,760,268	49,917,389	55,499,826	59,337,069	55,749,566	60,712,010	58,244,119
2,903,486	3,155,968	2,897,986	2,993,185	2,544,679	2,780,137	3,216,127
622,161,688	602,598,003	623,737,969	714,539,731	569,880,287	616,592,461	674,485,503
214	191	215	239	224	222	210
2,633,685	2,644,676	2,421,342	2,747,620	1,568,302	1,662,632	1,694,803
721,602,904	579,428,473	576,826,347	728,403,201	509,869,261	576,717,289	588,782,041
274	219	238	265	325	347	347
67,167	65,882	68,172	86,585	74,609	63,609	69,708
14,961,306	15,990,849	20,431,854	40,483,790	35,241,763	20,930,459	18,103,064
223	243	300	468	472	329	260

イ 月別取扱金額推移図



(2) 県内・県外別取扱高表

区 分		合 計	4 月	5 月	6 月	7 月	8 月	
合 計	数量	64,500,037	4,914,332	5,283,767	5,806,995	5,960,363	6,174,220	
	金額	15,450,489,874	1,127,722,699	1,163,612,366	1,343,135,512	1,398,013,007	1,546,238,047	
小 計	県 内	数量	9,399,706	495,572	623,549	632,717	956,272	1,753,723
		金額	2,979,100,025	187,306,308	181,174,855	160,673,525	290,145,472	513,921,572
	県 外	数量	55,100,331	4,418,760	4,660,218	5,174,278	5,004,091	4,420,497
		金額	12,471,389,849	940,416,391	982,437,511	1,182,461,987	1,107,867,535	1,032,316,475
野 菜	県 内	数量	5,091,818	371,946	516,181	567,903	703,767	604,543
		金額	1,523,791,278	110,591,665	127,195,550	136,536,497	194,884,519	152,317,273
	県 外	数量	30,895,763	2,969,265	2,814,978	2,569,039	2,110,127	2,268,264
		金額	5,828,580,222	511,151,699	419,355,543	450,240,807	402,126,163	423,976,142
果 実	県 内	数量	3,783,443	78,777	57,180	16,295	207,643	1,101,556
		金額	1,322,571,463	68,142,372	44,220,242	15,697,516	87,129,844	353,138,445
	県 外	数量	23,898,048	1,429,477	1,822,601	2,586,527	2,875,025	2,133,350
		金額	6,533,256,122	422,664,048	555,135,534	726,111,778	699,551,943	602,406,347
鳥 卵 ・ 加工品	県 内	数量	524,445	44,849	50,188	48,519	44,862	47,624
		金額	132,737,284	8,572,271	9,759,063	8,439,512	8,131,109	8,465,854
	県 外	数量	306,520	20,018	22,639	18,712	18,939	18,883
		金額	109,553,505	6,600,644	7,946,434	6,109,402	6,189,429	5,933,986

(3) 委託・買付別取扱高表

区 分		合 計	4 月	5 月	6 月	7 月	8 月	
合 計	数量	64,500,037	4,914,332	5,283,767	5,806,995	5,960,363	6,174,220	
	金額	15,450,489,874	1,127,722,699	1,163,612,366	1,343,135,512	1,398,013,007	1,546,238,047	
小 計	委 託	数量	49,338,451	3,400,756	4,009,422	4,785,114	4,546,947	4,914,514
		金額	12,083,098,553	811,561,852	894,013,906	1,109,963,293	1,096,984,292	1,255,707,948
	買 付	数量	15,161,586	1,513,576	1,274,345	1,021,881	1,413,416	1,259,706
		金額	3,367,391,321	316,160,847	269,598,460	233,172,219	301,028,715	290,530,099
野 菜	委 託	数量	27,104,647	2,356,699	2,626,876	2,622,631	2,302,372	2,279,064
		金額	5,396,068,327	422,458,108	410,297,088	466,389,844	479,980,910	449,409,517
	買 付	数量	8,882,934	984,513	704,283	514,310	511,522	593,743
		金額	1,956,303,173	199,285,256	136,254,005	120,387,460	117,029,772	126,883,898
果 実	委 託	数量	21,766,724	1,000,425	1,343,222	2,128,449	2,211,183	2,601,297
		金額	6,552,532,635	379,284,983	474,267,312	636,331,047	609,921,664	799,462,716
	買 付	数量	5,914,767	507,830	536,558	474,374	871,485	633,609
		金額	1,303,294,950	111,521,437	125,088,464	105,478,247	176,760,123	156,082,076
鳥 卵 ・ 加工品	委 託	数量	467,080	43,632	39,324	34,034	33,392	34,153
		金額	134,497,591	9,818,761	9,449,506	7,242,402	7,081,718	6,835,715
	買 付	数量	363,885	21,233	33,504	33,197	30,409	32,354
		金額	107,793,198	5,354,154	8,255,991	7,306,512	7,238,820	7,564,125

単位：数量…kg／金額…円

9 月	10 月	11 月	12 月	1 月	2 月	3 月
5,604,338	5,866,526	5,387,500	5,827,390	4,187,590	4,506,378	4,980,638
1,358,725,898	1,198,017,325	1,220,996,170	1,483,426,722	1,114,991,311	1,214,240,209	1,281,370,608
1,517,023	782,166	731,515	724,791	375,579	365,032	441,767
431,208,246	227,312,154	204,803,161	244,009,529	172,717,424	173,461,108	192,366,671
4,087,315	5,084,360	4,655,985	5,102,599	3,812,011	4,141,346	4,538,871
927,517,652	970,705,171	1,016,193,009	1,239,417,193	942,273,887	1,040,779,101	1,089,003,937
392,753	389,479	338,645	325,723	280,432	271,902	328,544
142,285,735	131,727,768	113,074,765	124,999,469	89,994,748	92,597,918	107,585,371
2,510,733	2,766,489	2,559,341	2,667,462	2,264,247	2,508,235	2,887,583
479,875,953	470,870,235	510,663,204	589,540,262	479,885,539	523,994,543	566,900,132
1,075,623	345,024	347,826	349,721	56,904	65,444	81,450
280,229,699	85,883,950	80,936,490	99,008,253	59,861,205	70,469,659	77,853,788
1,558,062	2,299,652	2,073,516	2,397,899	1,511,398	1,597,188	1,613,353
441,373,205	493,544,523	495,889,857	629,394,948	450,008,056	506,247,630	510,928,253
48,647	47,663	45,044	49,347	38,243	27,686	31,773
8,692,812	9,700,436	10,791,906	20,001,807	22,861,471	10,393,531	6,927,512
18,520	18,219	23,128	37,238	36,366	35,923	37,935
6,268,494	6,290,413	9,639,948	20,481,983	12,380,292	10,536,928	11,175,552

単位：数量…kg／金額…円

9 月	10 月	11 月	12 月	1 月	2 月	3 月
5,604,338	5,866,526	5,387,500	5,827,390	4,187,590	4,506,378	4,980,638
1,358,725,898	1,198,017,325	1,220,996,170	1,483,426,722	1,114,991,311	1,214,240,209	1,281,370,608
4,443,126	4,671,135	4,199,641	4,695,291	3,113,502	3,146,990	3,412,013
1,122,119,118	958,732,600	955,418,107	1,179,782,739	851,918,885	898,998,031	947,897,782
1,161,212	1,195,391	1,187,859	1,132,099	1,074,088	1,359,388	1,568,625
236,606,780	239,284,725	265,578,063	303,643,983	263,072,426	315,242,178	333,472,826
2,161,646	2,436,882	2,174,986	2,307,273	1,893,468	1,836,872	2,105,878
468,974,693	457,686,146	456,655,101	513,930,794	410,863,655	407,405,571	452,016,900
741,841	719,086	723,000	685,912	651,211	943,264	1,110,249
153,186,995	144,911,857	167,082,868	200,608,937	159,016,632	209,186,890	222,468,603
2,247,396	2,199,479	1,987,491	2,335,469	1,173,557	1,271,948	1,266,808
646,106,443	493,884,043	489,493,688	642,591,793	415,625,094	478,610,389	486,953,463
386,288	445,197	433,851	412,151	394,745	390,684	427,995
75,496,461	85,544,430	87,332,659	85,811,408	94,244,167	98,106,900	101,828,578
34,084	34,774	37,164	52,549	46,477	38,170	39,327
7,037,982	7,162,411	9,269,318	23,260,152	25,430,136	12,982,071	8,927,419
33,083	31,108	31,008	34,036	28,132	25,440	30,381
7,923,324	8,828,438	11,162,536	17,223,638	9,811,627	7,948,388	9,175,645

3 種 別 ・ 出 荷

種別 出荷地別	合計		野 菜		果 実		鳥卵・加工品	
	数 量	金 額	数 量	金 額	数 量	金 額	数 量	金 額
福島	9,399,704	2,979,100,025	5,091,816	1,523,791,278	3,783,444	1,322,571,463	524,444	132,737,284
北海道	5,357,464	688,552,785	5,337,100	681,246,841	18,435	6,135,570	1,929	1,170,374
青森	4,715,307	948,630,326	3,184,896	504,717,192	1,521,771	441,523,518	8,640	2,389,616
岩手	1,365,914	152,081,560	1,339,319	144,382,910	25,726	7,120,006	869	578,644
宮城	252,059	144,388,801	243,107	141,766,444	8,300	2,293,043	652	329,314
秋田	144,846	44,795,849	3,197	3,112,502	141,647	41,679,651	2	3,696
山形	1,914,627	543,176,647	29,357	18,943,785	1,882,878	522,683,893	2,392	1,548,969
茨城	8,196,273	1,869,044,815	6,997,237	1,321,432,022	1,182,644	532,871,314	16,392	14,741,479
栃木	1,327,578	655,384,267	875,152	270,131,166	383,233	377,651,842	69,193	7,601,259
群馬	1,126,611	213,968,633	1,038,339	198,219,919	2,758	1,115,415	85,514	14,633,299
埼玉	175,858	64,783,117	31,459	14,472,724	144,399	50,310,393		
千葉	8,262,628	1,220,775,934	5,204,285	591,757,850	3,051,781	626,677,591	6,562	2,340,493
東京	13,777	5,266,929	601	552,344	35	3,024	13,141	4,711,561
神奈川	293,210	46,012,051	165,083	23,566,547	128,077	22,421,354	50	24,150
新潟	1,452,782	376,558,935	611,664	216,773,462	815,137	147,498,011	25,981	12,287,462
富山	260	429,555					260	429,555
石川	251	218,400	250	210,000	1	8,400		
福井	600	116,550	600	116,550				
山梨	401,282	252,401,438	77,733	23,141,517	321,012	224,492,237	2,537	4,767,684
長野	491,459	126,479,060	484,818	117,529,416	4,077	4,782,719	2,564	4,166,925
岐阜	180,435	41,863,186	264	229,636	180,171	41,633,550		
静岡	426,728	115,148,551	139,651	50,757,120	287,036	64,257,291	41	134,140
愛知	1,803,349	428,828,617	1,174,274	206,386,439	628,310	221,553,887	765	888,291
三重	1,759	548,620	1,459	502,945	300	45,675		
滋賀								
京都	643	1,281,718	643	1,281,718				
大阪	200	205,380	56	32,235	48	56,280	96	116,865
兵庫	177,777	48,962,253	177,777	48,962,253				
奈良	262,831	76,649,979	285	119,280	262,546	76,530,699		
和歌山	2,666,061	642,805,669	88,308	30,310,941	2,574,748	611,418,720	3,005	1,076,008
鳥取	4,200	1,541,400	820	407,295	3,380	1,134,105		
島根	8	4,200					8	4,200
岡山	1,470	1,457,622	686	645,027	784	812,595		
広島	61	30,129	11	15,324	50	14,805		
山口	10	12,390	10	12,390				
徳島	279,240	66,891,030	202,982	39,962,716	76,250	26,902,064	8	26,250
香川	146,533	51,353,333	71,595	30,860,802	74,638	20,427,956	300	64,575
愛媛	713,588	171,117,459	7,333	3,567,986	695,165	163,702,413	11,090	3,847,060

地 別 取 扱 高 表

単位：kg・円

種別 出荷地別	合計		野 菜		果 実		鳥卵・加工品	
	数 量	金 額	数 量	金 額	数 量	金 額	数 量	金 額
高知	435,773	193,814,891	426,451	185,447,441	9,322	8,367,450		
福岡	96,171	42,827,201	24,970	12,134,198	68,805	29,863,902	2,396	829,101
佐賀	2,363,788	441,097,934	661,699	58,762,884	1,702,089	382,335,050		
長崎	747,850	231,188,931	175,390	32,130,736	572,024	198,710,330	436	347,865
熊本	4,301,332	1,430,201,882	1,216,787	549,229,327	3,075,479	878,287,373	9,066	2,685,182
大分	311,634	124,971,053	3,900	3,711,070	306,787	120,030,663	947	1,229,320
宮崎	213,199	94,442,105	203,816	85,396,154	8,991	8,252,844	392	793,107
鹿児島	95,040	42,361,867	83,210	41,246,032	11,530	1,085,175	300	30,660
沖縄	6,789	4,795,272	6,334	4,455,910	455	339,362		
アメリカ	436,373	128,637,420	60,746	18,145,464	374,170	109,173,240	1,457	1,318,716
メキシコ	227,462	68,368,853	117,203	25,157,865	110,259	43,210,988		
カナダ	630	2,436,630	598	2,311,260	32	125,370		
チリ	77,490	24,090,138			77,490	24,090,138		
ペルー	1,052	952,572	413	702,818	639	249,754		
フィリピン	2,895,459	436,852,109	14,784	8,694,714	2,880,342	427,808,256	333	349,139
ベトナム	3,815	1,977,918			3,750	1,908,942	65	68,976
台湾	8,399	3,201,574	2,152	436,297	6,247	2,765,277		
韓国	28,246	16,603,301	28,246	16,603,301				
中国	208,721	64,300,478	178,137	44,901,998	607	481,321	29,977	18,917,159
オマーン	1,312	920,804	1,312	920,804				
タイ	5,366	3,110,763	494	716,536	2,359	1,484,739	2,513	909,488
ニュージーランド	206,438	50,949,597	169,509	31,712,010	36,929	19,237,587		
オーストラリア	71,796	19,097,593	5,514	5,199,923	66,282	13,897,670		
ニューカレドニア	6,880	1,361,273	6,880	1,361,273				
ベルギー	2,078	1,897,342	2,078	1,897,342				
オランダ	13,999	10,677,546	13,999	10,677,546				
フランス	118	123,795	118	123,795				
イスラエル	17,410	2,726,132			17,410	2,726,132		
南アフリカ	140,789	18,777,928			140,789	18,777,928		
国産	6,088	3,774,090	455	249,029			5,633	3,525,061
国産／輸入	324	169,464	201	87,822			123	81,642
輸入	227	214,834					227	214,834
ロシア	175	186,166					175	186,166
総 計	64,500,037	15,450,489,874	35,987,581	7,352,371,500	27,681,491	7,855,827,585	830,965	242,290,789
平均単価		240		204		284		292

4 品目別取扱高順位表

(1) 野菜

数量 順位	品 目	数量(Kg)	比率(%)	金額 順位	金 額	比率(%)	平均単価
1	キ ャ ベ ツ	6,532,219	18.2	2	647,425,925	8.8	99
2	だ い こ ん	3,953,701	11.0	5	347,190,009	4.7	88
3	た ま ね ぎ	3,800,761	10.6	4	400,399,839	5.4	105
4	ト マ ト	2,667,032	7.4	1	901,103,271	12.3	338
5	は く さ い	2,187,574	6.1	14	179,028,134	2.4	82
6	ば れ い し ょ	2,010,694	5.6	12	210,990,691	2.9	105
7	に ん じ ん	1,702,601	4.7	9	229,448,337	3.1	135
8	き ゆ う り	1,392,550	3.9	3	401,752,611	5.5	289
9	か ん し ょ	1,324,127	3.7	16	147,282,435	2.0	111
10	ね ぎ	1,229,427	3.4	6	300,134,049	4.1	244
11	レ タ ス	959,777	2.7	10	211,635,745	2.9	221
12	な す	781,990	2.2	8	257,176,285	3.5	329
13	ご ぼ う	752,176	2.1	18	133,983,361	1.8	178
14	ピ マ ン	513,565	1.4	11	211,600,471	2.9	412
15	ミ ニ ト マ ト	500,316	1.4	7	299,125,350	4.1	598
16	え の き だ け	460,193	1.3	19	118,361,044	1.6	257
17	か ぼ ち ゃ	413,135	1.1	27	71,016,582	1.0	172
18	と う も ろ こ し	337,566	0.9	25	76,297,186	1.0	226
19	こ ま つ な	327,699	0.9	21	99,744,987	1.4	304
20	し め じ	327,693	0.9	13	180,908,758	2.5	552
21	ほ う れ ん そ う	311,248	0.9	15	164,224,792	2.2	528
22	に ら	249,736	0.7	20	112,261,026	1.5	450
23	さ と い も	231,605	0.6	28	65,795,634	0.9	284
24	か ぶ	201,203	0.6	42	28,013,803	0.4	139
25	ブ ロ ッ コ リ ー	187,739	0.5	30	61,607,666	0.8	328
26	生 し い た け	179,661	0.5	17	144,911,798	2.0	807
27	し ょ う が 計	151,701	0.4	24	82,830,066	1.1	546
28	き ょ う な	145,874	0.4	32	55,718,339	0.8	382
29	セ ル リ ー	144,124	0.4	34	46,757,897	0.6	324

(1) 野菜

数量 順位	品 目	数量(Kg)	比率(%)	金額 順位	金 額	比率(%)	平均単価
30	れ ん こ ん	142,892	0.4	31	60,566,150	0.8	424
31	な が い も	140,732	0.4	33	52,160,348	0.7	371
32	に ん に く	114,365	0.3	22	98,110,349	1.3	858
33	チ ン ケ ` ン サ イ	113,688	0.3	40	31,057,869	0.4	273
34	な め こ	112,743	0.3	39	31,391,518	0.4	278
35	う め	103,052	0.3	41	30,960,768	0.4	300
36	ア ス パ ラ ガ ス	99,670	0.3	23	88,804,597	1.2	891
37	い ん げ ん	99,093	0.3	29	63,630,223	0.9	642
38	わ け ぎ	65,023	0.2	35	44,434,275	0.6	683
39	し ゅ ん ぎ く	58,306	0.2	36	33,034,784	0.4	567
40	中 国 野 菜	57,823	0.2	48	21,433,926	0.3	371
41	み つ ば 計	48,402	0.1	43	27,429,018	0.4	567
42	う ど	43,745	0.1	45	23,173,876	0.3	530
43	ま い た け	43,217	0.1	37	32,344,081	0.4	748
44	や ま の い も	39,371	0.1	47	22,291,263	0.3	566
45	ふ き	36,648	0.1	55	11,919,097	0.2	325
46	カ リ フ ラ ワ ー	34,384	0.1	62	7,104,646	0.1	207
47	オ ク ラ	32,028	0.1	46	22,841,199	0.3	713
48	か い わ れ	30,367	0.1	59	8,456,330	0.1	278
49	大 葉	29,938	0.1	26	71,842,424	1.0	2,400
50	ら っ き ょ う	25,748	0.1	68	5,219,604	0.1	203
51	パ セ リ	25,240	0.1	44	24,102,637	0.3	955
52	た け の こ	22,275	0.1	58	8,478,593	0.1	381
53	さ ん と う さ い	21,691	0.1	64	6,296,754	0.1	290
54	え だ ま め	19,998	0.1	50	17,765,947	0.2	888
55	さ や え ん ど う	19,918	0.1	49	20,170,621	0.3	1,013
56	み ょ う が	18,811	0.1	38	32,135,986	0.4	1,708
57	ピ ー ス	15,877	0.0	53	13,302,180	0.2	838
58	そ ら ま め	15,777	0.0	63	6,708,694	0.1	425
59	エ シ ャ レ ッ ト	14,843	0.0	54	12,437,453	0.2	838

(1) 野菜

数量 順位	品 目	数量(Kg)	比率(%)	金額 順位	金 額	比率(%)	平均単価
60	せ り	14,817	0.0	51	16,403,542	0.2	1,107
61	し そ	11,958	0.0	56	9,611,385	0.1	804
62	つ け な	10,630	0.0	69	4,657,691	0.1	438
63	ゆ ず 類	10,615	0.0	61	7,600,846	0.1	716
64	カ ッ ト 野 菜	9,966	0.0	66	5,492,712	0.1	551
65	ししとうがらし	9,016	0.0	52	14,541,488	0.2	1,613
66	つ ま み 菜	7,468	0.0	77	2,194,239	0.0	294
67	サ ラ ダ な	7,113	0.0	71	4,450,459	0.1	626
68	モ ロ ヘ イ ヤ	6,971	0.0	67	5,424,055	0.1	778
69	に ん に く 芽	6,083	0.0	74	2,961,643	0.0	487
70	あ さ つ き	2,972	0.0	78	1,779,877	0.0	599
71	ぎ ん な ん	2,767	0.0	79	1,563,420	0.0	565
72	ハ ー ブ 類	2,751	0.0	57	9,348,215	0.1	3,398
73	落 花 生	2,738	0.0	75	2,348,590	0.0	858
74	め 類	2,577	0.0	60	7,858,853	0.1	3,050
75	山 菜 類	2,496	0.0	72	3,978,016	0.1	1,594
76	食 用 菊	2,393	0.0	73	3,551,895	0.0	1,484
77	マ ッ シ ュ ル ー ム	2,324	0.0	76	2,317,889	0.0	997
78	た ら の 芽	1,619	0.0	65	5,641,636	0.1	3,485
79	と う が ら し	997	0.0	80	1,401,477	0.0	1,406
80	ま つ た け	610	0.0	70	4,592,507	0.1	7,529
81	さ さ げ	585	0.0	84	155,811	0.0	266
82	わ ら び	303	0.0	82	530,987	0.0	1,752
83	く わ い	236	0.0	83	194,454	0.0	824
84	わ さ び	191	0.0	81	942,971	0.0	4,937
1	そ の 他 葉 茎 菜 類	75,334	0.2	1	31,063,910	0.4	412
2	そ の 他 果 菜 類	59,311	0.2	5	13,869,972	0.2	234
3	そ の 他 土 物 類	46,278	0.1	6	9,241,969	0.1	200
4	そ の 他 き の こ 類	36,359	0.1	3	21,593,592	0.3	594
5	その他香辛つま物類	14,818	0.0	2	24,332,868	0.3	1,642

(1) 野菜

数量 順位	品 目	数量(K g)	比率(%)	金額 順位	金 額	比率(%)	平均単価
6	そ の 他 野 菜	10,787	0.0	4	15,119,647	0.2	1,402
7	そ の 他 根 菜 類	1,141	0.0	7	1,265,183	0.0	1,109
8	そ の 他 豆 科 野 菜	7	0.0	8	8,400	0.0	1,200
	野 菜 計	35,987,581	100.0		7,352,371,500	100.0	204

(2) 果実

数量 順位	品 目	数量(K g)	比率(%)	金額 順位	金 額	比率(%)	平均単価
1	み か ん 計	5,769,351	20.8	1	1,349,188,399	17.2	234
2	す い か	5,664,256	20.5	2	1,119,369,344	14.2	198
3	バ ナ ナ	2,654,065	9.6	9	385,965,098	4.9	145
4	り ん ご 計	2,418,702	8.7	4	617,856,730	7.9	255
5	か き 計	1,869,580	6.8	5	493,273,686	6.3	264
6	な し 計	1,741,895	6.3	8	446,405,710	5.7	256
7	も も 計	1,183,041	4.3	6	460,579,395	5.9	389
8	メ ロ ン 計	1,167,722	4.2	7	447,629,873	5.7	383
9	い ち ご 計	967,623	3.5	3	1,009,700,189	12.9	1,043
10	ぶ ど う 計	433,584	1.6	10	276,892,837	3.5	639
11	い よ か ん	321,205	1.2	14	53,551,893	0.7	167
12	グ レ ー プ フ ル ー ツ	281,763	1.0	16	45,663,695	0.6	162
13	パ イ ン ア ッ プ ル	205,681	0.7	18	37,341,290	0.5	182
14	バ レ ン シ ア オ レ ン ジ	198,296	0.7	15	46,696,385	0.6	235
15	キ ウ イ フ ル ー ツ	187,968	0.7	12	79,635,162	1.0	424
16	レ モ ン	171,792	0.6	17	45,350,054	0.6	264
17	は っ さ く	167,877	0.6	19	29,901,704	0.4	178
18	夏 柑 類	122,124	0.4	21	17,437,351	0.2	143
19	い ち ぢ く	98,166	0.4	13	62,108,085	0.8	633
20	お う と う	83,451	0.3	11	134,715,209	1.7	1,614
21	ぼ ん か ん	68,475	0.2	22	13,138,335	0.2	192
22	す も も	54,631	0.2	20	26,909,841	0.3	493
23	ぶ ん た ん	30,671	0.1	23	9,097,305	0.1	297

(2) 果実

数量 順位	品 目	数量(K g)	比率(%)	金額 順位	金 額	比率(%)	平均単価
24	く り	13,988	0.1	24	7,370,149	0.1	527
25	ネーブルオレンジ	7,988	0.0	26	1,600,935	0.0	200
26	び わ	2,645	0.0	25	3,392,825	0.0	1,283
27	プ ル ー ン	9	0.0	27	4,694	0.0	522
1	そ の 他 柑 橘 類	1,643,265	5.9	1	567,632,928	7.2	345
2	その他熱帯亜熱帯果実	121,953	0.4	2	53,568,607	0.7	439
3	そ の 他 果 実	25,419	0.1	3	11,768,133	0.1	463
4	その他仁果核果類	3,885	0.0	4	1,430,009	0.0	368
5	その他穀果しょう果類	425	0.0	5	651,735	0.0	1,533
	果 実 計	27,681,491	100.0		7,855,827,585	100.0	284

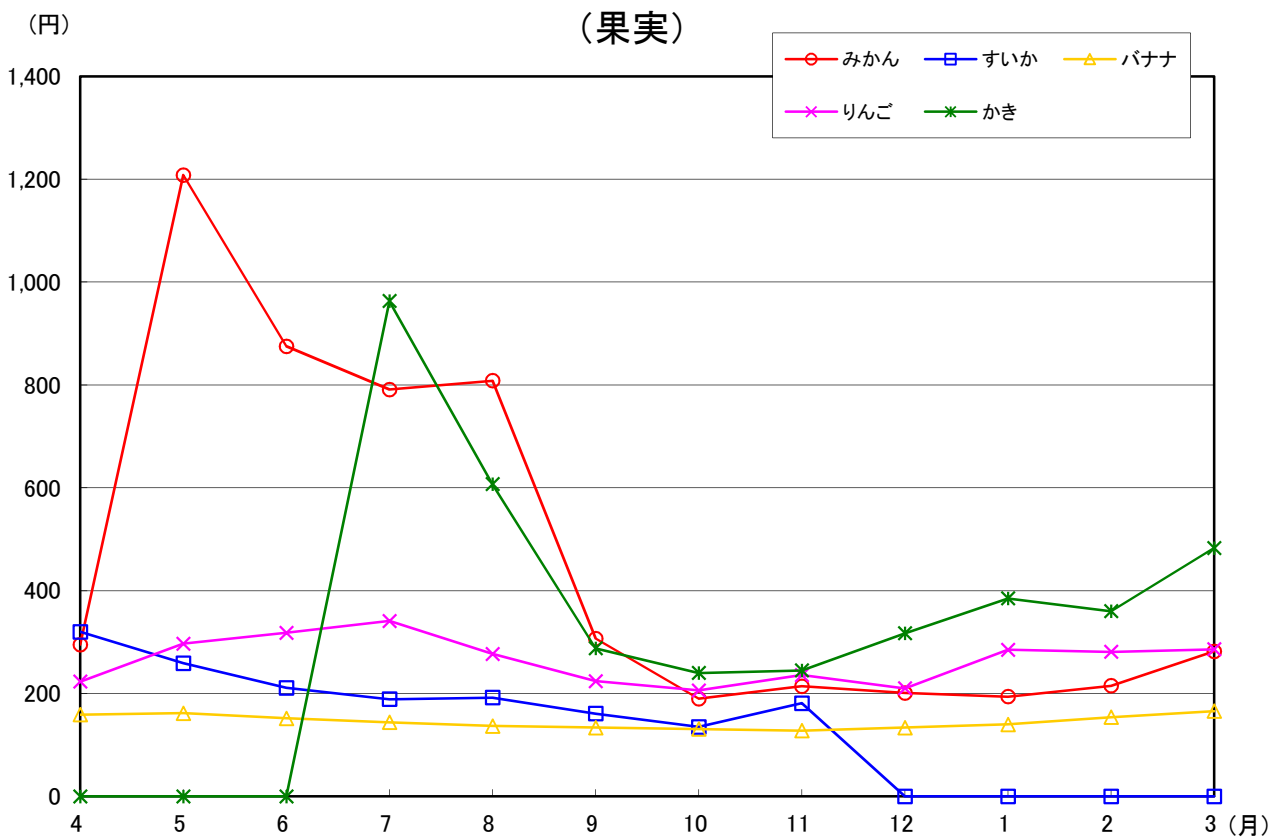
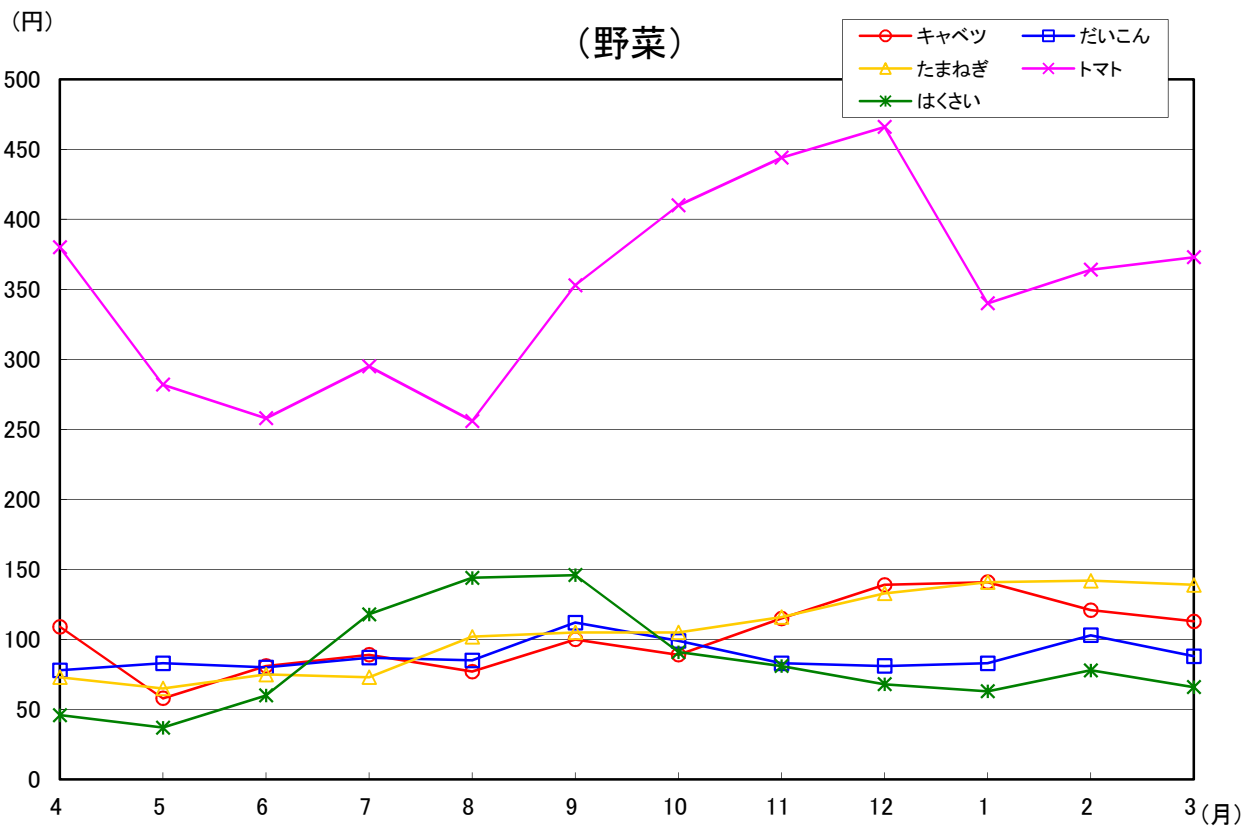
(3) 鳥卵・加工品


数量 順位	品 目	数量(K g)	比率(%)	金額 順位	金 額	比率(%)	平均単価
1	も や し	354,753	42.7	3	37,771,232	15.6	106
2	鳥 卵 計	233,984	28.2	1	60,692,927	25.0	259
3	こ ん に や く	37,931	4.6	6	9,278,699	3.8	245
4	つ け も の 計	28,894	3.5	4	18,743,340	7.7	649
5	ほ し が き	23,846	2.9	2	38,088,100	15.7	1,597
6	か ん そ う い も	10,658	1.3	5	11,537,946	4.8	1,083
7	た け の こ 加 工 品	9,029	1.1	8	3,523,338	1.5	390
8	野 菜 水 煮	7,424	0.9	7	6,743,742	2.8	908
9	な っ と う	4,323	0.5	9	2,864,012	1.2	663
10	凍 豆 腐	1,378	0.2	10	2,035,404	0.8	1,477
11	切 干 だ い こ ん	859	0.1	11	1,294,018	0.5	1,506
12	い も が ら	287	0.0	12	1,106,944	0.5	3,857
13	干 し い た け	277	0.0	13	1,021,932	0.4	3,689
1	そ の 他 加 工 果 実	38,361	4.6	3	13,274,571	5.5	346
2	そ の 他 加 工 品	37,244	4.5	1	15,632,329	6.5	420
3	そ の 他 加 工 野 菜	35,587	4.3	2	14,422,657	6.0	405
4	そ の 他 乾 燥 野 菜	5,709	0.7	4	3,800,074	1.6	666

(3) 烏卵・加工品

数量 順位	品 目	数量(K g)	比率(%)	金額 順位	金 額	比率(%)	平均単価
5	その他乾燥果実	420	0.1	5	459,524	0.2	1,094
	烏卵・加工品計	830,965	100.0		242,290,789	100.0	292

5 主要品目月別平均単価推移図





ミュウ

市の鳥「かもめ」の
イメージキャラクター

6 種別・出荷地

種別・出荷地	計	4月	5月	6月	7月	8月
福島	9,399,703	495,571	623,549	632,716	956,272	1,753,723
合計	2,979,100,025	187,306,308	181,174,855	160,673,525	290,145,472	513,921,572
野菜	5,091,816	371,946	516,181	567,902	703,767	604,543
	1,523,791,278	110,591,665	127,195,550	136,536,497	194,884,519	152,317,273
果実	3,783,444	78,778	57,180	16,295	207,643	1,101,556
	1,322,571,463	68,142,372	44,220,242	15,697,516	87,129,844	353,138,445
鳥卵・加工品	524,443	44,847	50,188	48,519	44,862	47,624
	132,737,284	8,572,271	9,759,063	8,439,512	8,131,109	8,465,854
北海道	5,357,463	470,773	131,555	17,213	119,922	615,847
合計	688,552,785	33,792,020	10,299,950	3,825,073	19,513,744	106,091,158
野菜	5,337,100	470,699	131,521	17,153	117,003	604,448
	681,246,841	33,739,045	10,271,282	3,785,812	18,335,486	102,832,387
果実	18,435				2,891	11,224
	6,135,570				1,154,685	3,178,035
鳥卵・加工品	1,928	74	34	60	28	175
	1,170,374	52,975	28,668	39,261	23,573	80,736
青森	4,715,311	225,589	287,591	508,640	587,734	525,114
合計	948,630,326	52,014,798	77,733,557	93,028,741	97,709,967	86,182,587
野菜	3,184,897	66,386	74,828	363,777	484,037	432,450
	504,717,192	16,701,375	13,976,984	42,493,229	63,665,193	59,010,721
果実	1,521,771	159,070	211,560	144,561	103,314	91,815
	441,523,518	35,235,711	63,405,909	50,422,365	33,910,695	26,940,481
鳥卵・加工品	8,643	133	1,203	302	383	849
	2,389,616	77,712	350,664	113,147	134,079	231,385
岩手	1,365,915	4,310	1,193	57,747	302,407	314,366
合計	152,081,560	1,298,738	980,501	7,393,419	32,777,511	32,490,263
野菜	1,339,320	4,300	929	57,720	302,278	314,312
	144,382,910	1,292,732	811,965	7,373,732	32,690,302	32,456,343
果実	25,726					
	7,120,006					
鳥卵・加工品	869	10	264	27	129	54
	578,644	6,006	168,536	19,687	87,209	33,920
宮城	252,059	22,803	30,604	21,743	19,145	14,589
合計	144,388,801	10,770,600	10,701,177	8,578,236	8,614,940	7,611,356
野菜	243,106	22,656	30,555	21,641	19,098	14,550
	141,766,444	10,699,353	10,675,292	8,536,865	8,575,763	7,593,871
果実	8,300					
	2,293,043					
鳥卵・加工品	653	147	49	102	47	39
	329,314	71,247	25,885	41,371	39,177	17,485
秋田	144,846	16,718	23,663	12,733	35,579	34,305
合計	44,795,849	4,480,393	6,605,763	4,105,964	10,789,377	12,036,063
野菜	3,197	98	33	143	307	410
	3,112,502	464,500	159,181	125,371	156,555	413,280
果実	141,647	16,620	23,630	12,590	35,272	33,895
	41,679,651	4,015,893	6,446,582	3,980,593	10,632,822	11,622,783
鳥卵・加工品	2					
	3,696					
山形	1,914,628	1,149	1,326	33,099	486,544	1,116,952
合計	543,176,647	1,510,182	4,365,930	54,434,336	150,588,712	240,954,982
野菜	29,358	135	336	1,635	6,723	2,770
	18,943,785	428,363	532,113	707,376	1,620,291	2,435,055
果実	1,882,877	77	679	31,248	479,760	1,114,094
	522,683,893	622,965	3,649,853	53,603,059	148,899,434	238,460,916
鳥卵・加工品	2,393	937	311	216	61	88
	1,548,969	458,854	183,964	123,901	68,987	59,011
茨城	8,196,274	852,974	868,043	974,081	595,817	417,550
合計	1,869,044,815	158,284,789	188,576,133	234,811,380	152,582,720	123,735,887
野菜	6,997,236	801,270	662,463	671,561	465,669	244,126
	1,321,432,022	126,394,494	103,806,145	127,397,659	111,575,334	64,782,069
果実	1,182,645	51,108	204,847	301,837	129,343	172,772
	532,871,314	31,543,939	84,352,201	107,028,013	40,556,861	58,545,922
鳥卵・加工品	16,393	596	733	683	805	652
	14,741,479	346,356	417,787	385,708	450,525	407,896

別・月別取扱高表

単位 上段：数量=kg
下段：金額=円

9月	10月	11月	12月	1月	2月	3月
1,517,024 431,208,246	782,166 227,312,154	731,515 204,803,161	724,791 244,009,529	375,578 172,717,424	365,031 173,461,108	441,767 192,366,671
392,754 142,285,735	389,479 131,727,768	338,645 113,074,765	325,723 124,999,469	280,431 89,994,748	271,901 92,597,918	328,544 107,585,371
1,075,623 280,229,699	345,024 85,883,950	347,826 80,936,490	349,721 99,008,253	56,904 59,861,205	65,444 70,469,659	81,450 77,853,788
48,647 8,692,812	47,663 9,700,436	45,044 10,791,906	49,347 20,001,807	38,243 22,861,471	27,686 10,393,531	31,773 6,927,512
835,650 125,254,870	840,419 98,347,856	549,354 63,760,080	491,668 64,057,147	385,980 51,261,318	409,039 52,518,512	490,043 59,831,057
834,205 124,632,159	837,346 97,073,490	548,766 63,445,570	491,182 63,720,794	385,905 51,186,024	408,966 52,506,866	489,906 59,717,926
1,224 509,670	2,840 1,160,880	256 132,300				
221 113,041	233 113,486	332 182,210	486 336,353	75 75,294	73 11,646	137 113,131
688,324 118,120,305	693,906 104,842,259	486,422 83,722,583	153,726 50,129,748	128,380 46,075,988	191,241 61,338,699	238,644 77,731,094
543,722 82,028,663	603,543 81,288,296	422,487 63,269,000	90,321 27,891,979	36,093 18,343,286	31,084 16,056,695	36,169 19,991,771
144,495 36,048,108	89,637 23,363,246	63,090 20,242,323	62,824 22,065,173	90,544 27,280,103	159,431 45,081,080	201,430 57,528,324
107 43,534	726 190,717	845 211,260	581 172,596	1,743 452,599	726 200,924	1,045 210,999
291,769 36,495,139	341,131 30,739,214	33,925 4,277,370	7,065 2,508,252	3,814 1,165,978	3,753 913,926	4,435 1,041,249
273,173 30,935,488	336,099 29,371,602	31,695 3,990,825	6,930 2,422,516	3,814 1,165,978	3,750 909,726	4,320 961,701
18,596 5,559,651	4,950 1,303,840	2,180 256,515				
	82 63,772	50 30,030	135 85,736		3 4,200	115 79,548
24,030 14,357,767	24,861 16,812,153	24,387 15,984,460	19,604 16,550,496	15,561 12,075,446	17,721 11,963,240	17,011 10,368,930
20,120 13,339,267	20,383 15,493,300	24,343 15,963,250	19,558 16,526,755	15,530 12,062,951	17,712 11,958,935	16,960 10,340,842
3,870 997,605	4,430 1,295,438					
40 20,895	48 23,415	44 21,210	46 23,741	31 12,495	9 4,305	51 28,088
6,239 2,186,595	11,102 2,917,373	4,289 898,934	21 47,250	26 90,133	62 147,840	109 490,164
1,447 813,173	532 184,643	9 20,412	21 47,250	26 90,133	62 147,840	109 490,164
4,790 1,369,726	10,570 2,732,730	4,280 878,522				
2 3,696						
99,461 31,846,648	36,647 11,493,574	105,667 30,088,194	30,979 16,237,141	1,952 1,245,069	786 280,950	66 130,929
7,531 6,103,062	4,696 3,293,850	3,856 2,426,046	690 794,955	370 318,675	559 156,420	57 127,579
91,891 25,696,755	31,896 8,149,323	101,777 27,616,995	29,917 15,101,564	1,538 883,029		
39 46,831	55 50,401	34 45,153	372 340,622	44 43,365	227 124,530	9 3,350
382,380 112,426,170	484,697 114,179,788	735,559 139,962,812	967,189 186,946,800	712,374 155,184,247	610,965 157,360,356	594,645 144,993,733
271,722 76,546,773	419,715 93,793,510	719,298 129,578,995	946,553 152,560,519	680,255 118,395,648	572,570 115,027,431	542,034 101,573,445
110,071 35,496,576	64,145 19,605,472	15,106 9,280,734	18,038 31,394,496	29,610 34,315,698	35,379 39,460,526	50,389 41,290,876
587 382,821	837 780,806	1,155 1,103,083	2,598 2,991,785	2,509 2,472,901	3,016 2,872,399	2,222 2,129,412

種別・出荷地	計	4月	5月	6月	7月	8月
栃木	1,327,578	112,903	134,217	211,208	142,877	134,429
合計	655,384,267	71,372,589	64,003,107	39,933,112	32,734,377	32,750,224
野菜	875,153	58,972	76,704	205,841	142,817	134,392
	270,131,166	26,692,623	23,192,803	36,354,521	32,683,661	32,709,440
果実	383,233	53,915	57,483	5,321		
	377,651,842	44,653,925	40,773,690	3,547,951		
鳥卵・加工品	69,192	16	30	46	60	37
	7,601,259	26,041	36,614	30,640	50,716	40,784
群馬	1,126,614	56,343	49,552	68,761	218,386	193,498
合計	213,968,633	21,031,576	16,624,311	24,923,249	32,440,722	22,390,924
野菜	1,038,341	46,657	40,253	61,086	210,771	186,214
	198,219,919	19,261,804	15,014,103	23,756,686	31,291,958	21,312,551
果実	2,758	888	1,150			
	1,115,415	350,805	362,985			
鳥卵・加工品	85,515	8,798	8,149	7,675	7,615	7,284
	14,633,299	1,418,967	1,247,223	1,166,563	1,148,764	1,078,373
埼玉	175,857	7,412	3,252	1,885	22,423	108,713
合計	64,783,117	2,935,931	1,504,058	591,006	10,128,588	37,249,530
野菜	31,458	7,412	3,252	1,885	283	328
	14,472,724	2,935,931	1,504,058	591,006	219,633	289,047
果実	144,399				22,140	108,385
	50,310,393				9,908,955	36,960,483
千葉	8,262,631	502,503	1,403,486	1,976,117	1,084,777	77,667
合計	1,220,775,934	48,996,334	169,047,014	363,851,489	199,353,367	22,124,972
野菜	5,204,286	499,802	994,153	523,514	61,831	66,543
	591,757,850	48,244,340	68,656,934	48,551,504	17,085,986	19,313,308
果実	3,051,782	2,340	408,608	1,452,523	1,022,870	10,463
	626,677,591	644,700	99,740,550	315,270,585	182,233,276	2,658,600
鳥卵・加工品	6,563	361	725	80	76	661
	2,340,493	107,294	649,530	29,400	34,105	153,064
東京	13,777	1,934	1,406	634	769	1,120
合計	5,266,929	695,587	595,676	351,528	358,509	431,412
野菜	600	104	96	52	16	21
	552,344	73,535	83,483	45,626	18,229	34,285
果実	35					35
	3,024					3,024
鳥卵・加工品	13,142	1,830	1,310	582	753	1,064
	4,711,561	622,052	512,193	305,902	340,280	394,103
神奈川	293,210	109,627	15,626	2,426	322	277
合計	46,012,051	16,774,982	2,655,401	394,113	269,097	229,840
野菜	165,083	104,596	10,740	2,376	322	277
	23,566,547	15,239,546	1,293,551	369,963	269,097	229,840
果実	128,077	5,031	4,886			
	22,421,354	1,535,436	1,361,850			
鳥卵・加工品	50			50		
	24,150			24,150		
新潟	1,452,780	49,930	44,196	114,617	515,246	41,702
合計	376,558,935	13,531,018	14,285,506	24,952,174	82,675,349	14,164,599
野菜	611,662	47,830	42,285	40,697	34,611	37,502
	216,773,462	12,785,732	13,632,511	12,564,079	13,138,844	13,174,226
果実	815,138			72,048	478,235	2,302
	147,498,011			11,874,660	68,609,964	312,703
鳥卵・加工品	25,980	2,100	1,911	1,872	2,400	1,898
	12,287,462	745,286	652,995	513,435	926,541	677,670
富山	261	15	24	18	25	2
合計	429,555	9,912	15,288	12,264	17,724	1,092
鳥卵・加工品	261	15	24	18	25	2
	429,555	9,912	15,288	12,264	17,724	1,092
石川	251					
合計	218,400					
野菜	250					
	210,000					
果実	1					
	8,400					

9月	10月	11月	12月	1月	2月	3月
80,025	54,374	44,136	59,687	115,591	121,526	116,605
31,357,546	19,448,266	37,699,270	64,641,014	92,940,733	94,227,821	74,276,208
79,991	50,747	21,490	14,609	21,018	29,855	38,717
31,323,682	18,086,310	13,284,733	9,685,785	11,908,743	15,783,317	18,425,548
24	3,605	20,676	37,731	75,400	71,210	57,868
20,160	1,344,210	24,228,358	54,303,212	78,934,313	76,188,591	53,657,432
10	22	1,970	7,347	19,173	20,461	20,020
13,704	17,746	186,179	652,017	2,097,677	2,255,913	2,193,228
228,420	213,848	27,915	21,696	12,171	14,837	21,187
30,063,662	27,417,327	8,896,321	8,774,558	5,749,879	6,826,032	8,830,072
220,887	204,700	18,532	11,068	9,216	11,779	17,178
28,853,751	25,927,668	7,336,295	6,839,437	4,960,615	6,028,462	7,636,589
					80	640
					44,100	357,525
7,533	9,148	9,383	10,628	2,955	2,978	3,369
1,209,911	1,489,659	1,560,026	1,935,121	789,264	753,470	835,958
18,471	2,313	1,903	3,873	1,875	678	3,059
6,115,949	1,196,802	1,005,114	1,593,626	801,341	400,314	1,260,858
4,597	2,313	1,903	3,873	1,875	678	3,059
2,674,994	1,196,802	1,005,114	1,593,626	801,341	400,314	1,260,858
13,874						
3,440,955						
165,142	92,512	385,838	527,492	574,506	694,278	778,313
30,021,044	14,333,224	48,002,365	69,507,601	74,292,412	88,556,808	92,689,304
33,416	68,551	385,328	526,182	573,172	694,031	777,763
8,063,759	10,691,194	47,848,435	69,003,706	73,487,482	88,269,423	92,541,779
130,676	23,821			334	147	
21,722,295	3,580,080			589,680	237,825	
1,050	140	510	1,310	1,000	100	550
234,990	61,950	153,930	503,895	215,250	49,560	147,525
1,505	732	1,069	1,742	473	810	1,583
496,371	261,833	391,669	524,410	215,356	306,811	637,767
1	16	34	85	49	48	78
2,415	12,760	22,776	73,136	61,194	49,195	75,710
1,504	716	1,035	1,657	424	762	1,505
493,956	249,073	368,893	451,274	154,162	257,616	562,057
2,395	361	665	3,535	53,565	65,824	38,587
1,585,395	255,339	336,757	622,520	6,078,116	9,898,666	6,911,825
255	361	665	3,535	7,864	5,877	28,215
216,300	255,339	336,757	622,520	1,023,888	966,421	2,743,325
2,140				45,701	59,947	10,372
1,369,095				5,054,228	8,932,245	4,168,500
48,170	157,059	217,808	83,571	63,665	64,405	52,411
19,477,803	47,520,506	65,068,586	33,351,619	23,372,173	20,410,735	17,748,867
46,144	54,940	59,954	72,267	62,118	62,806	50,508
18,551,849	21,668,267	23,346,791	28,141,290	22,731,388	19,888,685	17,149,800
136	99,720	154,483	8,214			
29,989	24,704,715	39,331,845	2,634,135			
1,890	2,399	3,371	3,090	1,547	1,599	1,903
895,965	1,147,524	2,389,950	2,576,194	640,785	522,050	599,067
		45	132			
		81,375	291,900			
		45	132			
		81,375	291,900			
1			200	50		
8,400			168,000	42,000		
			200	50		
			168,000	42,000		
1						
8,400						

種別・出荷地	計	4月	5月	6月	7月	8月
福井	600			600		
合計	116,550			116,550		
野菜	600			600		
	116,550			116,550		
山梨	401,282	4,457	9,398	81,206	109,285	87,074
合計	252,401,438	1,257,068	6,946,849	35,648,573	65,218,357	67,319,911
野菜	77,733	4,380	7,526	51,299	2,710	1,060
	23,141,517	1,034,468	3,285,131	14,669,351	683,929	316,429
果実	321,012	77	1,872	29,394	106,574	85,984
	224,492,237	222,600	3,661,718	20,782,524	64,533,168	66,971,982
鳥卵・加工品	2,537			513	1	30
	4,767,684			196,698	1,260	31,500
長野	491,461	3,872	32,331	58,746	104,210	102,567
合計	126,479,060	2,058,351	6,916,152	10,534,652	19,579,600	20,657,989
野菜	484,819	3,805	32,232	58,551	104,057	102,028
	117,529,416	1,988,274	6,785,910	10,278,977	19,341,586	19,652,425
果実	4,077		16	27	65	470
	4,782,719		42,840	64,260	137,970	933,660
鳥卵・加工品	2,565	67	83	168	88	69
	4,166,925	70,077	87,402	191,415	100,044	71,904
岐阜	180,436			4	61	50
合計	41,863,186			2,646	50,085	41,832
野菜	265			4	61	50
	229,636			2,646	50,085	41,832
果実	180,171					
	41,633,550					
静岡	426,730	19,394	39,284	6,906	2,948	1,242
合計	115,148,551	7,748,098	10,546,739	2,624,020	2,294,838	1,412,729
野菜	139,651	16,076	15,285	2,182	2,534	857
	50,757,120	6,688,333	6,557,054	1,247,155	1,533,588	747,029
果実	287,038	3,317	23,998	4,722	414	385
	64,257,291	1,055,565	3,988,005	1,371,090	761,250	665,700
鳥卵・加工品	41	1	1	2		
	134,140	4,200	1,680	5,775		
愛知	1,803,350	297,641	65,528	59,507	80,333	102,347
合計	428,828,617	39,401,347	22,463,612	27,394,359	42,739,354	55,934,923
野菜	1,174,275	282,373	23,587	23,822	3,191	2,714
	206,386,439	32,746,499	5,423,476	7,272,054	5,206,789	5,188,559
果実	628,311	15,204	41,885	35,640	77,088	99,587
	221,553,887	6,584,235	16,982,133	20,078,100	37,479,855	50,708,354
鳥卵・加工品	764	64	56	45	54	46
	888,291	70,613	58,003	44,205	52,710	38,010
三重	1,758	0	306	0	1	
合計	548,620	3,024	64,197	2,268	5,670	
野菜	1,458	0	6	0	1	
	502,945	3,024	18,522	2,268	5,670	
果実	300		300			
	45,675		45,675			
京都	644	6	18	28	135	116
合計	1,281,718	48,993	52,437	170,331	181,094	144,480
野菜	644	6	18	28	135	116
	1,281,718	48,993	52,437	170,331	181,094	144,480
大阪	201	29	12	81	16	7
合計	205,380	33,390	14,175	77,280	14,910	8,190
野菜	56			33	9	
	32,235			21,000	6,090	
果実	48			48		
	56,280			56,280		
鳥卵・加工品	97	29	12		7	7
	116,865	33,390	14,175		8,820	8,190
兵庫	177,777	7,350	11,082	1,000	5,880	14,040
合計	48,962,253	1,952,895	1,968,467	73,500	679,770	2,115,069
野菜	177,777	7,350	11,082	1,000	5,880	14,040
	48,962,253	1,952,895	1,968,467	73,500	679,770	2,115,069

9月	10月	11月	12月	1月	2月	3月
					0	
					0	
					0	
					0	
83,820	16,974	2,681	3,180	2,327	800	80
59,777,249	9,558,842	1,042,557	4,038,122	1,345,477	229,113	19,320
2,114	1,794	2,340	1,790	1,840	800	80
630,959	538,187	682,617	522,071	529,942	229,113	19,320
81,706	15,180	225				
59,146,290	9,020,655	153,300				
		116	1,390	487		
		206,640	3,516,051	815,535		
112,189	35,469	14,772	6,551	6,212	7,045	7,497
25,264,649	11,683,082	9,157,181	6,238,004	5,029,306	4,734,089	4,626,005
111,610	33,288	13,731	5,417	5,707	6,984	7,409
24,668,333	9,554,648	7,919,451	4,172,402	3,953,056	4,671,509	4,542,845
471	2,034	934			20	40
475,230	1,971,186	1,121,243			11,130	25,200
108	147	107	1,134	505	41	48
121,086	157,248	116,487	2,065,602	1,076,250	51,450	57,960
36,541	40,476	87,903	14,979	4	415	3
7,619,892	10,143,756	20,655,915	3,141,769	4,242	199,164	3,885
38	50	36	4	4	15	3
31,752	42,336	30,240	3,844	4,242	18,774	3,885
36,503	40,426	87,867	14,975		400	
7,588,140	10,101,420	20,625,675	3,137,925		180,390	
702	950	4,570	54,644	116,600	145,117	34,373
1,012,392	1,401,957	2,294,313	14,405,814	25,594,605	34,574,495	11,238,551
415	634	4,256	23,404	22,663	31,534	19,811
517,002	800,832	1,699,120	8,238,533	7,068,142	8,730,246	6,930,086
287	312	306	31,231	93,930	113,582	14,554
495,390	586,950	569,100	6,137,880	18,502,890	25,840,206	4,283,265
	4	8	9	7	1	8
	14,175	26,093	29,401	23,573	4,043	25,200
79,012	36,304	105,455	160,536	140,791	291,969	383,927
40,483,019	14,303,131	22,012,011	32,175,704	26,431,845	47,920,449	57,568,863
2,020	9,817	82,760	79,118	99,990	219,659	345,224
4,256,738	5,468,221	17,128,461	19,361,189	20,277,532	34,344,788	49,712,133
76,940	26,456	22,640	81,258	40,748	72,263	38,602
36,172,311	8,804,250	4,819,710	12,531,015	6,096,983	13,527,991	7,768,950
52	31	55	160	53	47	101
53,970	30,660	63,840	283,500	57,330	47,670	87,780
		3	0	0	68	1,380
		22,302	1,512	378	22,764	426,505
		3	0	0	68	1,380
		22,302	1,512	378	22,764	426,505
109	63	36	32	31	52	18
228,533	151,725	147,578	64,828	25,936	45,833	19,950
109	63	36	32	31	52	18
228,533	151,725	147,578	64,828	25,936	45,833	19,950
8	12	3		3	21	9
9,450	7,665	3,780		3,780	26,145	6,615
	9					5
	3,885					1,260
8	3	3		3	21	4
9,450	3,780	3,780		3,780	26,145	5,355
2,742	1,250	5,265	27,336	29,096	39,470	33,266
342,615	241,500	2,065,770	10,096,938	10,977,488	10,833,953	7,614,288
2,742	1,250	5,265	27,336	29,096	39,470	33,266
342,615	241,500	2,065,770	10,096,938	10,977,488	10,833,953	7,614,288

種別・出荷地	計	4月	5月	6月	7月	8月
奈良	262,831		39	159	819	3,840
合計	76,649,979		17,430	56,805	749,910	2,344,734
野菜	285		39	159	87	
	119,280		17,430	56,805	45,045	
果実	262,546				732	3,840
	76,530,699				704,865	2,344,734
和歌山	2,666,062	54,031	9,048	73,611	9,938	3,279
合計	642,805,669	9,919,617	2,642,178	24,577,581	3,067,323	1,342,888
野菜	88,308		4,126	71,942	9,118	2,624
	30,310,941		2,008,734	24,005,205	2,845,290	1,181,985
果実	2,574,749	53,900	4,004	1,272	150	
	611,418,720	9,883,812	418,740	477,897	23,625	
鳥卵・加工品	3,005	131	918	397	670	655
	1,076,008	35,805	214,704	94,479	198,408	160,903
鳥取	4,200		70	750		530
合計	1,541,400		40,425	366,870		215,250
野菜	820		70	750		
	407,295		40,425	366,870		
果実	3,380					530
	1,134,105					215,250
島根	8					
合計	4,200					
鳥卵・加工品	8					
	4,200					
岡山	1,472	62	65	83	155	72
合計	1,457,622	46,494	95,815	113,354	167,803	36,121
野菜	688	62	56	73	132	72
	645,027	46,494	49,195	62,954	89,263	36,121
果実	784		9	10	23	
	812,595		46,620	50,400	78,540	
広島	61	50				
合計	30,129	14,805				
野菜	11					
	15,324					
果実	50	50				
	14,805	14,805				
山口	10					
合計	12,390					
野菜	10					
	12,390					
徳島	279,238	100,176	80,805	2,714	4,037	35,233
合計	66,891,030	18,581,056	12,691,212	1,659,574	2,771,476	17,844,237
野菜	202,981	90,877	79,725	1,507	345	4,116
	39,962,716	17,050,996	12,086,160	600,344	225,173	1,234,905
果実	76,249	9,296	1,079	1,207	3,692	31,117
	26,902,064	1,521,240	600,852	1,059,230	2,546,303	16,609,332
鳥卵・加工品	8	3	1			
	26,250	8,820	4,200			
香川	146,534	28,088	13,865	3,005	1,787	7,712
合計	51,353,333	7,882,771	4,851,630	2,251,410	635,082	1,743,055
野菜	71,596	8,228	3,290	1,340	665	2,680
	30,860,802	2,299,920	2,367,330	1,520,505	165,795	189,945
果実	74,638	19,860	10,575	1,665	1,122	4,792
	20,427,956	5,582,851	2,484,300	730,905	469,287	1,501,450
鳥卵・加工品	300					240
	64,575					51,660
愛媛	713,589	80,930	14,221	2,904	1,615	3,281
合計	171,117,459	20,580,356	5,242,233	1,223,088	606,607	1,691,926
野菜	7,333	350	840			
	3,567,986	64,943	560,490			
果実	695,165	79,732	10,945	269	495	1,450
	163,702,413	20,215,232	3,654,788	240,587	337,365	962,325
鳥卵・加工品	11,091	848	2,436	2,635	1,120	1,831
	3,847,060	300,181	1,026,955	982,501	269,242	729,601

9月	10月	11月	12月	1月	2月	3月
11,962 3,489,150	74,348 15,043,560	73,588 21,153,930	97,906 33,731,460	170 63,000		
11,962 3,489,150	74,348 15,043,560	73,588 21,153,930	97,906 33,731,460	170 63,000		
320,851 95,532,500	581,207 134,751,332	312,678 71,878,644	641,135 147,449,202	380,909 86,615,826	177,948 42,861,939	101,427 22,166,639
410 232,084	88 37,643					
320,381 95,273,640	581,089 134,700,301	312,678 71,878,644	641,005 147,155,877	380,909 86,615,826	177,948 42,861,939	101,413 22,128,419
60 26,776	30 13,388		130 293,325			14 38,220
2,410 821,520	440 97,335					
2,410 821,520	440 97,335					
			8 4,200			
			8 4,200			
4 9,450	676 528,886	107 124,375	112 150,605	35 50,715	44 62,328	57 71,676
4 9,450	28 29,191	73 70,615	52 67,025	35 50,715	44 62,328	57 71,676
	648 499,695	34 53,760	60 83,580			
			11 15,324			
			11 15,324			
		10 12,390				
		10 12,390				
6,697 2,574,657	23,624 3,820,661	5,820 1,532,837	1,846 1,083,256	1,444 718,106	5,031 1,344,274	11,811 2,269,684
2,763 1,110,799	2,256 1,208,681	1,940 1,095,354	1,846 1,083,256	1,444 718,106	5,031 1,344,274	11,131 2,204,668
3,933 1,459,448	21,365 2,603,160	3,880 437,483				680 65,016
1 4,410	3 8,820					
16,574 4,612,338	11,945 3,117,975	15,517 5,525,100	12,788 6,339,165	8,787 4,194,225	10,611 4,585,623	15,855 5,614,959
600 44,100		6,752 3,539,235	12,788 6,339,165	8,787 4,194,225	10,611 4,585,623	15,855 5,614,959
15,914 4,555,323	11,945 3,117,975	8,765 1,985,865				
60 12,915						
2,191 1,220,254	26,675 4,681,656	65,065 16,077,361	93,035 22,767,056	79,669 19,184,163	127,652 30,919,148	216,351 46,923,611
250 84,105	345 124,320	2,076 1,146,159	2,922 1,363,058	500 200,760	50 24,151	
1,300 810,180	25,710 4,474,050	62,701 14,895,720	90,065 21,397,950	78,857 18,931,554	127,326 30,864,977	216,315 46,917,685
641 325,969	620 83,286	288 35,482	48 6,048	312 51,849	276 30,020	36 5,926

種別・出荷地	計	4月	5月	6月	7月	8月
高知	435,775	60,731	50,441	20,670	8,772	4,162
合計	193,814,891	21,746,490	17,159,964	10,146,281	10,922,561	6,565,059
野菜	426,453	59,150	50,086	19,505	8,264	4,162
	185,447,441	20,472,840	16,725,894	9,326,336	10,486,601	6,565,059
果実	9,322	1,581	355	1,165	508	
	8,367,450	1,273,650	434,070	819,945	435,960	
福岡	96,171	14,402	1,340	1,062	592	168
合計	42,827,201	7,627,209	653,699	517,417	398,409	242,084
野菜	24,971	5,924	1,196	837	57	50
	12,134,198	2,466,039	607,205	439,003	187,044	187,442
果実	68,805	8,336			235	
	29,863,902	5,106,570			121,275	
鳥卵・加工品	2,395	142	144	225	300	118
	829,101	54,600	46,494	78,414	90,090	54,642
佐賀	2,363,788	152,921	233,164	162,962	87,087	61,716
合計	441,097,934	18,674,881	16,265,785	18,362,277	15,732,634	18,154,905
野菜	661,700	108,177	229,931	157,170	77,530	49,570
	58,762,884	8,109,560	14,705,926	12,876,090	6,888,683	7,324,383
果実	1,702,088	44,744	3,233	5,792	9,557	12,146
	382,335,050	10,565,321	1,559,859	5,486,187	8,843,951	10,830,522
長崎	747,848	35,578	65,382	59,707	18,540	1,898
合計	231,188,931	23,558,695	12,639,871	17,521,751	11,135,513	1,183,455
野菜	175,390	4,107	60,063	45,029	6,046	
	32,130,736	2,887,870	7,158,009	6,153,338	2,759,663	
果実	572,024	31,388	5,319	14,647	12,432	1,836
	198,710,330	20,588,505	5,481,862	11,340,693	8,314,950	1,122,555
鳥卵・加工品	434	83		31	62	62
	347,865	82,320		27,720	60,900	60,900
熊本	4,301,332	614,524	573,945	194,842	14,385	8,866
合計	1,430,201,882	213,839,126	182,440,284	62,184,103	5,960,335	4,868,530
野菜	1,216,787	155,522	162,638	116,570	9,600	7,634
	549,229,327	72,450,314	56,736,833	32,040,902	3,724,696	4,439,069
果実	3,075,479	458,294	410,065	77,312	3,135	260
	878,287,373	141,235,815	125,433,054	29,936,183	1,880,004	218,820
鳥卵・加工品	9,066	708	1,242	960	1,650	972
	2,685,182	152,997	270,397	207,018	355,635	210,641
大分	311,637	31,402	14,097	19,947	16,915	20,952
合計	124,971,053	9,142,676	11,758,784	17,277,540	13,014,624	17,589,769
野菜	3,901	125	4	4	5	3,137
	3,711,070	51,566	4,830	6,510	5,670	3,130,260
果実	306,787	31,271	14,087	19,941	16,908	17,810
	120,030,663	9,056,145	11,720,144	17,262,525	12,997,509	14,429,426
鳥卵・加工品	949	6	6	2	2	5
	1,229,320	34,965	33,810	8,505	11,445	30,083
宮崎	213,201	6,952	8,524	8,121	3,502	6,829
合計	94,442,105	3,928,209	4,133,402	3,688,863	1,785,666	2,758,935
野菜	203,816	6,652	8,125	7,770	3,405	6,803
	85,396,154	2,767,854	2,719,996	2,726,118	1,562,961	2,705,175
果実	8,992	269	378	309	63	
	8,252,844	1,104,075	1,369,726	873,705	152,145	
鳥卵・加工品	393	31	21	42	34	26
	793,107	56,280	43,680	89,040	70,560	53,760
鹿児島	95,041	21,887	10,593	4,126	7,738	6,675
合計	42,361,867	6,487,815	3,171,788	2,415,272	5,139,708	3,676,050
野菜	83,211	19,887	8,783	4,126	7,738	6,675
	41,246,032	6,319,605	3,016,703	2,415,272	5,139,708	3,676,050
果実	11,530	2,000	1,810			
	1,085,175	168,210	155,085			
鳥卵・加工品	300					
	30,660					

9月	10月	11月	12月	1月	2月	3月
4,269	33,036	31,240	35,785	55,883	57,930	72,856
3,542,193	14,134,275	15,153,134	19,825,928	21,633,144	24,150,168	28,835,694
4,269	32,986	30,570	35,033	55,080	56,827	70,521
3,542,193	14,089,650	14,599,364	19,010,813	20,698,539	22,705,683	27,224,469
	50	670	752	803	1,103	2,335
	44,625	553,770	815,115	934,605	1,444,485	1,611,225
173	2,043	2,986	5,064	33,009	31,708	3,624
265,205	1,186,632	1,628,029	2,857,397	13,871,128	11,555,413	2,024,579
43	1,491	1,784	1,643	2,739	6,307	2,900
203,213	1,029,762	1,287,451	1,116,161	1,276,072	2,025,823	1,308,983
	300	1,010	3,037	30,114	25,236	537
	78,750	277,830	1,625,820	12,544,152	9,469,740	639,765
130	252	192	384	156	165	187
61,992	78,120	62,748	115,416	50,904	59,850	75,831
6,819	290,068	383,442	385,689	235,181	173,124	191,615
2,215,890	47,722,660	76,387,485	74,617,585	50,191,211	46,932,566	55,840,055
1,200	93	87	117	240	188	37,397
143,115	76,547	116,577	136,143	337,681	106,974	7,941,205
5,619	289,975	383,355	385,572	234,941	172,936	154,218
2,072,775	47,646,113	76,270,908	74,481,442	49,853,530	46,825,592	47,898,850
13,667	114,345	127,281	151,602	55,609	69,862	34,377
2,995,545	19,860,330	29,379,735	43,194,219	22,609,968	19,004,844	28,105,005
	0	815	3,960	11,330	33,830	10,210
	525	208,950	700,245	1,193,485	4,559,836	6,508,815
13,471	114,345	126,466	147,642	44,279	36,032	24,167
2,879,520	19,859,805	29,170,785	42,493,974	21,416,483	14,445,008	21,596,190
196						
116,025						
154,315	453,713	425,871	577,968	244,844	447,281	590,778
35,005,242	110,479,490	139,692,675	183,073,385	104,809,311	175,036,610	212,812,791
3,988	31,531	100,431	158,090	138,172	151,645	180,966
2,248,641	19,016,815	59,945,956	85,567,117	61,940,328	70,460,441	80,658,215
149,025	421,882	324,148	419,878	106,672	295,631	409,177
32,476,345	91,398,100	78,742,340	97,506,268	42,868,983	104,574,331	132,017,130
1,302	300	1,292			5	635
280,256	64,575	1,004,379			1,838	137,446
22,096	18,089	9,042	70,689	30,007	26,111	32,290
10,913,837	2,444,117	2,984,048	18,587,301	7,011,325	4,491,167	9,755,865
61	115	95	226	29	36	64
37,380	74,813	62,423	194,817	47,041	20,370	75,390
21,181	17,967	8,940	70,421	29,969	26,070	32,222
10,568,250	2,323,314	2,875,530	17,784,954	6,904,959	4,442,447	9,665,460
854	7	7	42	9	5	4
308,207	45,990	46,095	607,530	59,325	28,350	15,015
15,326	17,419	27,811	56,106	29,666	26,820	6,125
5,778,112	5,857,731	12,580,265	25,629,320	13,095,822	11,959,755	3,246,025
13,294	17,378	27,458	54,872	28,415	24,898	4,746
5,057,287	5,772,051	12,182,241	24,731,780	12,205,842	10,705,194	2,259,655
2,000		301	1,202	1,222	1,896	1,352
653,625		309,278	830,655	829,500	1,200,885	929,250
32	41	52	32	29	26	27
67,200	85,680	88,746	66,885	60,480	53,676	57,120
2,260	2,408	1,412	3,064	2,170	17,067	15,641
2,176,755	2,305,800	1,824,480	4,224,702	2,073,491	3,933,090	4,932,916
2,260	2,408	1,412	2,944	2,170	12,507	12,301
2,176,755	2,305,800	1,824,480	4,212,102	2,073,491	3,458,700	4,627,366
					4,420	3,300
					459,690	302,190
			120		140	40
			12,600		14,700	3,360

種別・出荷地	計	4月	5月	6月	7月	8月
沖縄	6,790	1,020	1,183	822	642	85
合計	4,795,272	655,025	619,114	404,576	481,940	115,206
野菜	6,335	934	909	752	617	85
	4,455,910	592,487	441,169	351,687	435,950	115,206
果実	455	86	274	70	25	
	339,362	62,538	177,945	52,889	45,990	
アメリカ	436,373	78,625	78,447	52,127	25,651	10,335
合計	128,637,420	18,578,604	21,324,516	14,005,747	8,015,722	5,396,955
野菜	60,746	7,017	4,622	3,374	4,295	4,073
	18,145,464	2,502,029	1,489,774	976,261	1,305,224	1,209,622
果実	374,170	71,337	73,757	48,691	21,165	6,199
	109,173,240	15,872,959	19,756,748	12,943,869	6,588,908	4,090,061
鳥卵・加工品	1,457	271	68	62	191	63
	1,318,716	203,616	77,994	85,617	121,590	97,272
メキシコ	227,461	18,121	32,601	21,784	7,600	5,300
合計	68,368,853	5,632,942	8,029,687	5,392,954	3,278,678	2,643,124
野菜	117,203	2,502	21,725	10,740	100	
	25,157,865	714,848	3,173,208	1,673,176	16,800	
果実	110,258	15,619	10,876	11,044	7,500	5,300
	43,210,988	4,918,094	4,856,479	3,719,778	3,261,878	2,643,124
カナダ	630					
合計	2,436,630					
野菜	598					
	2,311,260					
果実	32					
	125,370					
チリ	77,489	5,289	8,208	7,888	14,124	13,514
合計	24,090,138	1,745,155	2,411,371	2,244,749	3,626,012	4,107,226
果実	77,489	5,289	8,208	7,888	14,124	13,514
	24,090,138	1,745,155	2,411,371	2,244,749	3,626,012	4,107,226
ペルー	1,052	409			3	
合計	952,572	108,581			4,988	
野菜	413				3	
	702,818				4,988	
果実	639	409				
	249,754	108,581				
合計	611					35
	423,870					30,849
果実	611					35
	423,870					30,849
フィリピン	2,895,459	279,889	275,706	278,485	281,367	255,224
合計	436,852,109	45,441,626	45,745,250	44,116,207	41,983,118	36,240,671
野菜	14,784	1,872	2,572	2,832	1,388	
	8,694,714	1,107,708	1,419,390	1,521,870	822,066	
果実	2,880,343	278,014	273,087	275,579	279,919	255,153
	427,808,256	44,330,348	44,274,882	42,518,107	41,103,437	36,161,543
鳥卵・加工品	332	3	47	74	60	71
	349,139	3,570	50,978	76,230	57,615	79,128
ベトナム	3,816	330	175	357	436	204
合計	1,977,918	173,398	74,351	169,293	239,674	114,345
果実	3,750	320	175	340	420	195
	1,908,942	163,129	74,351	151,369	222,611	105,000
鳥卵・加工品	66	10		17	16	9
	68,976	10,269		17,924	17,063	9,345
台湾	8,399	1,661	1,387	1,503	479	48
合計	3,201,574	647,557	568,890	633,949	441,132	38,388
野菜	2,152	39	7	1	4	8
	436,297	18,974	10,605	1,575	7,350	13,335
果実	6,247	1,622	1,380	1,502	475	40
	2,765,277	628,583	558,285	632,374	433,782	25,053
韓国	28,246	4,660	4,715	4,540	2,688	290
合計	16,603,301	2,858,837	2,379,038	2,423,665	1,465,360	121,170
野菜	28,246	4,660	4,715	4,540	2,688	290
	16,603,301	2,858,837	2,379,038	2,423,665	1,465,360	121,170

9月	10月	11月	12月	1月	2月	3月
10	18	170	595	701	739	805
76,356	134,190	225,425	451,712	475,505	569,166	587,057
10	18	170	595	701	739	805
76,356	134,190	225,425	451,712	475,505	569,166	587,057
9,807	10,651	19,837	38,149	29,246	33,478	50,020
6,070,625	6,361,766	7,716,235	10,792,438	8,207,025	9,028,907	13,138,880
7,405	5,339	3,863	6,782	4,883	4,985	4,108
2,409,310	1,523,702	1,178,688	1,717,151	1,463,597	1,286,515	1,083,591
2,327	5,135	15,921	31,288	24,183	28,373	45,794
3,551,569	4,734,807	6,474,043	8,987,276	6,629,839	7,630,945	11,912,216
75	177	53	79	180	120	118
109,746	103,257	63,504	88,011	113,589	111,447	143,073
6,357	10,505	11,721	37,940	32,065	25,807	17,660
2,915,779	3,969,123	4,012,112	9,909,467	6,990,128	7,354,356	8,240,503
		3,530	28,350	27,600	18,269	4,387
		784,928	6,524,964	5,131,091	4,124,903	3,013,947
6,357	10,505	8,191	9,590	4,465	7,538	13,273
2,915,779	3,969,123	3,227,184	3,384,503	1,859,037	3,229,453	5,226,556
129	501					
652,680	1,783,950					
129	469					
652,680	1,658,580					
	32					
	125,370					
9,424	11,181	3,985	151	101	917	2,707
3,244,167	3,063,658	1,230,178	343,077	218,736	626,199	1,229,610
9,424	11,181	3,985	151	101	917	2,707
3,244,167	3,063,658	1,230,178	343,077	218,736	626,199	1,229,610
			410	5	185	40
			697,830	2,940	118,577	19,656
			410			
			697,830			
				5	185	40
				2,940	118,577	19,656
140	246	153	37			
83,428	163,643	116,760	29,190			
140	246	153	37			
83,428	163,643	116,760	29,190			
229,158	258,604	243,899	196,644	189,805	177,132	229,546
31,617,654	35,180,559	32,998,576	28,074,132	27,695,203	28,480,968	39,278,145
	212	952	1,068	912	1,336	1,640
	164,010	674,940	724,920	619,710	736,470	903,630
229,149	258,386	242,923	195,539	188,893	175,796	227,905
31,607,983	35,010,511	32,296,609	27,311,412	27,075,493	27,744,498	38,373,433
9	6	24	37			1
9,671	6,038	27,027	37,800			1,082
378	161	195	365	270	250	695
177,629	59,703	105,000	175,875	158,744	138,355	391,551
375	150	195	365	270	250	695
175,077	47,880	105,000	175,875	158,744	138,355	391,551
3	11					
2,552	11,823					
2	1		38	4	122	3,154
3,360	1,575		82,688	6,720	44,520	732,795
2	1		38		2	2,050
3,360	1,575		82,688		2,520	294,315
				4	120	1,104
				6,720	42,000	438,480
180	120	2,283	3,539	1,858	2,234	1,139
134,400	84,105	1,400,574	2,479,682	1,250,340	1,290,240	715,890
180	120	2,283	3,539	1,858	2,234	1,139
134,400	84,105	1,400,574	2,479,682	1,250,340	1,290,240	715,890

種別・出荷地	計	4月	5月	6月	7月	8月
中国	208,723	14,032	12,181	10,798	10,884	11,685
合計	64,300,478	4,333,464	4,127,570	3,930,133	4,183,412	4,721,058
野菜	178,139	11,489	9,324	8,586	8,772	10,072
	44,901,998	2,847,534	2,409,725	2,447,624	2,796,094	3,762,323
果実	607		68	420	80	
	481,321		52,185	317,153	48,983	
鳥卵・加工品	29,977	2,543	2,789	1,792	2,032	1,613
	18,917,159	1,485,930	1,665,660	1,165,356	1,338,335	958,735
オマーン	1,312	8		0		
合計	920,804	2,520		0		
野菜	1,312	8		0		
	920,804	2,520		0		
タイ	5,368	566	1,045	742	111	131
合計	3,110,763	353,087	624,688	502,835	134,812	142,571
野菜	494	26	33	51	95	76
	716,536	41,455	42,316	67,893	123,943	88,285
果実	2,360	505	975	675	5	41
	1,484,739	289,673	559,217	425,334	4,410	46,043
鳥卵・加工品	2,514	35	37	16	11	14
	909,488	21,959	23,155	9,608	6,459	8,243
ニュージーランド	206,443	36,269	9,061	10,102	8,405	6,817
合計	50,949,597	5,461,740	3,968,633	4,253,041	3,393,032	2,758,199
野菜	169,512	35,320	3,149	3,532	3,046	2,101
	31,712,010	4,857,463	592,988	645,120	602,175	419,643
果実	36,931	949	5,912	6,570	5,359	4,716
	19,237,587	604,277	3,375,645	3,607,921	2,790,857	2,338,556
オーストラリア	71,799	33	36	33	3,197	13,549
合計	19,097,593	44,940	48,668	46,253	573,143	2,753,995
野菜	5,517	33	36	33	18	1,224
	5,199,923	44,940	48,668	46,253	21,945	216,983
果実	66,282				3,179	12,325
	13,897,670				551,198	2,537,012
ニューカレドニア	6,880					
合計	1,361,273					
野菜	6,880					
	1,361,273					
合計	732	44	22		272	262
	540,960	62,370	32,340		126,840	123,060
果実	242	44	22		22	22
	355,740	62,370	32,340		32,340	32,340
鳥卵・加工品	490				250	240
	185,220				94,500	90,720
合計	22					
	39,375					
野菜	22					
	39,375					
ベルギー	2,078	149	129	149	177	126
合計	1,897,342	129,466	110,670	131,775	158,813	114,345
野菜	2,078	149	129	149	177	126
	1,897,342	129,466	110,670	131,775	158,813	114,345
オランダ	13,999	1,245	905	1,070	1,591	3,470
合計	10,677,546	1,024,748	725,760	846,195	1,224,930	2,443,140
野菜	13,999	1,245	905	1,070	1,591	3,470
	10,677,546	1,024,748	725,760	846,195	1,224,930	2,443,140
フランス	118	5	1	1		10
合計	123,795	4,830	5,670	4,200		9,450
野菜	118	5	1	1		10
	123,795	4,830	5,670	4,200		9,450
イスラエル	17,410	4,862	884	380		
合計	2,726,132	775,508	131,603	88,515		
果実	17,410	4,862	884	380		
	2,726,132	775,508	131,603	88,515		

9月	10月	11月	12月	1月	2月	3月
15,962	17,993	19,634	28,123	23,007	20,814	23,610
5,228,786	5,396,854	5,229,993	8,834,178	6,294,888	5,360,537	6,659,605
13,961	15,837	17,510	24,281	19,829	18,344	20,134
3,926,041	3,996,940	3,699,193	6,361,288	4,395,632	3,841,948	4,417,656
13	26					
21,000	42,000					
1,988	2,130	2,124	3,842	3,178	2,470	3,476
1,281,745	1,357,914	1,530,800	2,472,890	1,899,256	1,518,589	2,241,949
			120	260	440	484
			96,391	202,809	331,329	287,755
			120	260	440	484
			96,391	202,809	331,329	287,755
74	92	63	1,457	221	619	247
88,362	115,400	82,583	571,218	85,924	224,373	184,910
59	51	28	26	13	15	21
76,117	89,630	48,069	61,068	21,064	22,441	34,255
7		15			22	115
7,035		16,401			24,192	112,434
8	41	20	1,431	208	582	111
5,210	25,770	18,113	510,150	64,860	177,740	38,221
4,271	5,149	5,314	3,908	2,048	21,150	93,949
2,068,475	3,018,494	3,063,749	2,602,111	1,514,583	4,410,371	14,437,169
20	827	1,835	2,540	2,048	21,150	93,944
24,570	910,298	1,370,460	1,932,210	1,514,583	4,410,371	14,432,129
4,251	4,322	3,479	1,368			5
2,043,905	2,108,196	1,693,289	669,901			5,040
13,137	13,653	10,913	9,344	5,700	2,184	20
3,537,889	3,780,985	3,747,242	2,838,329	1,282,523	414,488	29,138
634	1,168	1,484	687	180		20
577,345	1,204,195	1,824,008	960,593	225,855		29,138
12,503	12,485	9,429	8,657	5,520	2,184	
2,960,544	2,576,790	1,923,234	1,877,736	1,056,668	414,488	
		6,880				
		1,361,273				
		6,880				
		1,361,273				
	22	44		22	44	
	32,340	64,680		32,340	66,990	
	22	44		22	44	
	32,340	64,680		32,340	66,990	
4	2	5	3	2	6	
8,610	4,200	11,340	6,825	3,570	4,830	
4	2	5	3	2	6	
8,610	4,200	11,340	6,825	3,570	4,830	
132	198	272	313	181	130	122
120,120	191,142	229,320	319,463	137,655	131,618	122,955
132	198	272	313	181	130	122
120,120	191,142	229,320	319,463	137,655	131,618	122,955
2,800	2,673	214	12	2	4	13
2,216,655	1,993,005	166,898	12,936	2,457	6,300	14,522
2,800	2,673	214	12	2	4	13
2,216,655	1,993,005	166,898	12,936	2,457	6,300	14,522
	10	26	19	19	9	18
	10,500	26,355	19,950	16,275	9,450	17,115
	10	26	19	19	9	18
	10,500	26,355	19,950	16,275	9,450	17,115
			9,091	2,193		
			1,382,483	348,023		
			9,091	2,193		
			1,382,483	348,023		

種別・出荷地	計	4月	5月	6月	7月	8月
合計	9,074 1,509,000	2,054 320,828	4,212 701,392			
果実	9,074 1,509,000	2,054 320,828	4,212 701,392			
南アフリカ 合計	140,789 18,777,928			19,822 3,051,983	35,734 5,116,823	30,617 4,092,483
果実	140,789 18,777,928			19,822 3,051,983	35,734 5,116,823	30,617 4,092,483
国産 合計	6,087 3,774,090					
野菜	454 249,029					
鳥卵・加工品	5,633 3,525,061					
国産／輸入 合計	324 169,464					
野菜	201 87,822					
鳥卵・加工品	123 81,642					
輸入 合計	227 214,834					
鳥卵・加工品	227 214,834					
ロシア 合計	175 186,166	27 28,350	36 37,800	21 23,468	12 13,073	12 13,230
鳥卵・加工品	175 186,166	27 28,350	36 37,800	21 23,468	12 13,073	12 13,230
総計 合計	64,500,037 15,450,489,874	4,914,335 1,127,722,699	5,283,775 1,163,612,366	5,807,003 1,343,135,512	5,960,369 1,398,013,007	6,174,224 1,546,238,047
野菜	35,987,581 7,352,371,500	3,341,213 621,743,364	3,331,164 546,551,093	3,136,945 586,777,304	2,813,897 597,010,682	2,872,809 576,293,415
果実	27,681,491 7,855,827,585	1,508,256 490,806,420	1,879,783 599,355,776	2,602,824 741,809,294	3,082,668 786,681,787	3,234,905 955,544,792
鳥卵・加工品	830,965 242,290,789	64,866 15,172,915	72,828 17,705,497	67,234 14,548,914	63,804 14,320,538	66,510 14,399,840

9月	10月	11月	12月	1月	2月	3月
					702	2,106
					118,755	368,025
					702	2,106
					118,755	368,025
28,625	17,078	8,828	85			
3,556,596	2,059,027	880,016	21,000			
28,625	17,078	8,828	85			
3,556,596	2,059,027	880,016	21,000			
				1,695	2,111	2,281
				1,099,767	1,330,213	1,344,110
				75	173	206
				46,526	91,355	111,148
				1,620	1,938	2,075
				1,053,241	1,238,858	1,232,962
				100	114	110
				51,231	60,288	57,945
				60	68	73
				26,523	28,980	32,319
				40	46	37
				24,708	31,308	25,626
				70	82	75
				63,945	80,221	70,668
				70	82	75
				63,945	80,221	70,668
11	11	12	11	8	4	10
11,970	11,340	12,915	11,340	7,875	4,410	10,395
11	11	12	11	8	4	10
11,970	11,340	12,915	11,340	7,875	4,410	10,395
5,604,344	5,866,531	5,387,503	5,827,391	4,187,591	4,506,379	4,980,636
1,358,725,898	1,198,017,325	1,220,996,170	1,483,426,722	1,114,991,311	1,214,240,209	1,281,370,608
2,903,491	3,155,970	2,897,987	2,993,185	2,544,681	2,780,138	3,216,125
622,161,688	602,598,003	623,737,969	714,539,731	569,880,287	616,592,461	674,485,503
2,633,685	2,644,678	2,421,345	2,747,620	1,568,301	1,662,632	1,694,805
721,602,904	579,428,473	576,826,347	728,403,201	509,869,261	576,717,289	588,782,041
67,168	65,883	68,171	86,586	74,609	63,609	69,706
14,961,306	15,990,849	20,431,854	40,483,790	35,241,763	20,930,459	18,103,064

7 品目別・出荷地

(1) 野菜

品目別・出荷地	計	4月	5月	6月	7月	8月
だいこん	3,953,703	449,323	315,526	285,929	283,110	361,416
合計	347,190,009	34,918,999	26,314,076	22,932,927	24,600,337	30,746,465
平均単価	88	78	83	80	87	85
福島	110,557 6,542,025 59	835 47,410 57	9,645 452,479 47	10,889 629,303 58	5,210 380,094 73	609 44,416 73
北海道	198,750 24,314,331 122			2,260 140,700 62	46,580 4,942,298 106	99,090 11,766,722 119
青森	1,532,550 133,638,332 87		12,270 1,124,708 92	263,090 21,331,524 81	229,815 19,014,400 83	261,270 18,813,065 72
岩手	3,740 349,440 93					
秋田	450 33,075 74					
山形	1,100 136,810 124				1,100 136,810 124	
茨城	460,038 35,896,182 78	118,290 8,421,844 71	42,720 3,676,315 86	2,990 214,988 72		
栃木	2,550 194,303 76					
群馬	2,357 610,680 259	138 35,490 257	261 64,575 247	360 85,995 239	405 126,735 313	423 111,510 264
埼玉	65 22,848 352					24 10,752 448
千葉	1,532,780 132,595,880 87	330,040 26,411,210 80	250,550 20,987,742 84	6,070 500,693 82		
神奈川	31,580 2,721,181 86					
新潟	370 40,690 110		80 8,257 103	270 29,724 110		
静岡	3,350 423,045 126	20 3,045 152				
愛知	24,535 2,936,065 120					
京都	1 1,575 1,575					
徳島	9,620 1,194,586 124					
福岡	1,130 163,695 145					
長崎	19,930 2,837,521 142					
熊本	4,820 737,310 153					
宮崎	1,780 411,810 231					

別・月別取扱高表

単位 上段：数量=kg
 中断：金額=円
 下段：単価=円

9月	10月	11月	12月	1月	2月	3月
328,193 36,709,831 112	341,996 33,837,842 99	317,214 26,444,334 83	389,985 31,441,948 81	308,425 25,512,892 83	222,505 22,847,563 103	350,081 30,882,795 88
301 29,064 97	17,474 1,681,953 96	27,468 1,589,735 58	16,561 714,931 43	13,269 518,958 39	5,231 304,244 58	3,065 149,438 49
30,180 4,764,901 158	19,990 2,614,975 131	650 84,735 130				
295,990 31,726,488 107	282,130 26,669,425 95	187,985 14,958,722 80				
1,000 110,250 110		2,740 239,190 87				
	450 33,075 74					
	15,480 2,033,273 131	13,080 1,198,785 92	169,572 12,515,387 74	81,470 7,120,526 87	2,530 204,016 81	13,906 511,048 37
660 55,440 84	1,890 138,863 73					
50 17,640 353	72 29,400 408	30 8,400 280	213 46,410 218	156 34,020 218	129 24,360 189	120 26,145 218
12 6,048 504			29 6,048 209			
	4,510 636,878 141	85,100 8,321,150 98	200,520 17,827,172 89	209,010 17,390,555 83	154,920 14,134,496 91	292,060 26,385,984 90
		150 40,530 270	3,080 330,803 107	4,470 441,483 99	400 47,250 118	23,480 1,861,115 79
		10 1,512 151	10 1,197 120			
					3,330 420,000 126	
					17,465 2,215,764 127	7,070 720,301 102
		1 1,575 1,575				
				50 7,350 147	2,490 353,535 142	7,080 833,701 118
					1,130 163,695 145	
					18,630 2,668,208 143	1,300 169,313 130
					4,820 737,310 153	
					1,780 411,810 231	

(1) 野菜

品目別・出荷地	計	4月	5月	6月	7月	8月
だいこん	11,650					
鹿児島	1,388,625					
	119					
かぶ	201,206	27,757	26,643	16,718	7,885	5,562
合計	28,013,803	3,295,678	3,089,759	1,848,337	1,519,679	1,270,924
平均単価	139	119	116	111	193	229
福島	75,584	17,522	13,534	6,097	705	
	8,190,512	1,825,329	1,196,444	415,522	36,813	
	108	104	88	68	52	
北海道	225				225	
	68,513				68,513	
	305				305	
青森	23,430			574	6,251	5,562
	4,241,340			82,111	1,289,266	1,270,924
	181			143	206	229
茨城	64,713	4,924	6,720	4,808	122	
	8,655,176	595,872	826,143	540,596	15,057	
	134	121	123	112	123	
栃木	259			72		
	23,625			4,725		
	91			66		
群馬	612	388	224			
	107,940	70,245	37,695			
	176	181	168			
埼玉	1,634	1,184	416			
	217,844	130,326	77,490			
	133	110	186			
千葉	32,393	3,363	4,165	5,167	582	
	6,152,985	623,879	739,380	805,383	110,030	
	190	186	178	156	189	
新潟	2,336	376	1,584			
	330,405	50,027	212,607			
	141	133	134			
京都	20					
	25,463					
	1,273					
にんじん	1,702,605	101,133	119,962	129,438	119,696	131,019
合計	229,448,337	16,989,951	15,573,968	18,235,511	15,183,934	17,729,016
平均単価	135	168	130	141	127	135
福島	9,378	40	1,352	3,942	862	119
	568,913	951	70,854	303,454	24,187	5,387
	61	24	52	77	28	45
北海道	321,850	6,960	2,000		640	100,910
	38,016,308	558,937	136,500		66,528	13,766,514
	118	80	68		104	136
青森	366,345	4,150		3,960	106,510	28,600
	44,752,942	461,392		659,820	13,600,056	3,905,350
	122	111		167	128	137
茨城	597,100	740	36,710	113,450	11,470	1,390
	80,285,930	64,995	5,078,904	16,130,775	1,448,874	51,765
	134	88	138	142	126	37
群馬	96					
	24,990					
	260					
埼玉	570			570		
	50,873			50,873		
	89			89		
千葉	217,650		4,250	7,020		
	35,776,219		572,544	1,035,978		
	164		135	148		
新潟	2,406	813	70	36	214	
	983,488	547,644	29,980	16,254	44,289	
	409	674	428	452	207	
静岡	50					
	12,075					
	242					

上段：数量=kg
 单位 中断：金額=円
 下段：単価=円

9月	10月	11月	12月	1月	2月	3月
					9,650	2,000
					1,162,875	225,750
					121	113
7,449	18,073	21,519	21,071	13,991	13,962	20,576
1,472,011	2,296,971	3,035,626	2,747,875	2,123,651	2,268,704	3,044,588
198	127	141	130	152	162	148
	5,571	4,757	4,124	7,204	6,057	10,013
	478,933	547,476	449,956	977,282	866,497	1,396,260
	86	115	109	136	143	139
3,584	789	5,070	1,600			
714,099	114,870	584,955	185,115			
199	146	115	116			
2,092	9,880	7,393	12,467	4,671	5,852	5,784
372,646	1,369,053	1,030,485	1,511,815	683,784	925,212	784,513
178	139	139	121	146	158	136
	187					
	18,900					
	101					
		10	20		4	
		2,730	5,460		1,838	
		273	273		460	
1,773	1,270	4,289	2,854	2,112	2,039	4,779
385,266	247,444	869,980	589,334	455,025	463,449	863,815
217	195	203	206	215	227	181
	376					
	67,771					
	180					
			6	4	10	
			6,195	7,560	11,708	
			1,033	1,890	1,171	
126,235	189,771	204,430	192,099	140,969	143,282	104,571
16,519,835	19,209,379	28,978,659	25,762,944	18,668,977	20,979,947	15,616,216
131	101	142	134	132	146	149
75	609	423	463	631	551	311
3,770	27,491	26,457	34,584	26,250	29,547	15,981
50	45	63	75	42	54	51
109,530	89,410	12,400				
14,293,740	8,445,437	748,652				
131	94	60				
16,630	99,260	97,845	9,390			
2,222,325	10,595,709	12,718,505	589,785			
134	107	130	63			
		74,880	116,620	105,880	97,130	38,830
		12,173,229	14,590,720	13,207,205	13,052,813	4,486,650
		163	125	125	134	116
	40				56	
	10,290				14,700	
	257				263	
		17,380	55,590	32,890	43,140	57,380
		3,063,344	8,482,462	5,197,008	7,479,582	9,945,301
		176	153	158	173	173
	432	392	446	3		
	111,132	103,362	130,033	794		
	257	264	292	265		
		50				
		12,075				
		242				

(1) 野菜

品目別・出荷地	計	4月	5月	6月	7月	8月
にんじん	100					
愛知	23,100					
	231					
岡山	60					
	46,725					
	779					
徳島	166,740	88,030	75,580	430		
	25,554,469	15,344,954	9,685,186	32,057		
	153	174	128	75		
香川	980					
	606,480					
	619					
長崎	5,930			30		
	1,072,544			6,300		
	181			210		
熊本	5,870					
	789,705					
	135					
大分	40					
	29,715					
	743					
鹿児島	3,390	400				
	376,321	11,078				
	111	28				
台湾	2,050					
	294,315					
	144					
中国	2,000					
	183,225					
	92					
ごぼう	752,178	54,104	50,574	33,570	73,097	75,936
合計	133,983,361	6,204,781	6,491,071	5,274,318	9,764,551	10,030,018
平均単価	178	115	128	157	134	132
福島	933	652	200	16		28
	117,948	86,258	20,265	7,980		2,184
	126	132	101	499		78
北海道	29,641		500	792	1,410	
	8,273,111		20,171	187,877	328,451	
	279		40	237	233	
青森	333,585	45,435	47,378	21,660	3,329	386
	66,983,146	5,212,345	5,870,289	3,251,591	727,228	169,386
	201	115	124	150	218	439
茨城	238,842	4,922	361	1,808	2,940	28,108
	37,554,932	338,254	56,041	270,743	560,964	3,846,147
	157	69	155	150	191	137
栃木	2,206	2,150			28	28
	180,285	156,450			12,075	11,760
	82	73			431	420
群馬	132,316		100	7,618	65,209	46,091
	16,770,070		29,400	1,187,710	8,103,795	5,647,948
	127		294	156	124	123
千葉	2,060				10	
	522,638				1,838	
	254				184	
新潟	1,358	90	730	394	58	18
	171,948	10,773	68,533	56,994	12,936	5,544
	127	120	94	145	223	308
熊本	3,168	520	1,085	925		
	1,388,767	340,690	400,593	214,211		
	438	655	369	232		
宮崎	5,815	45		277	15	1,147
	1,687,723	24,466		86,711	4,841	329,459
	290	544		313	323	287
中国	2,244	290	220	80	98	130
	328,383	35,545	25,779	10,501	12,423	17,590
	146	123	117	131	127	135

上段：数量=kg
 单位 中断：金額=円
 下段：単価=円

9月	10月	11月	12月	1月	2月	3月
			50 12,600 252	50 10,500 210		
	20 19,320 966	40 27,405 685				
						2,700 492,272 182
		20 9,030 452	910 575,505 632	45 19,005 422	5 2,940 588	
			2,530 515,235 204	360 68,040 189	2,350 387,765 165	660 95,204 144
			5,070 717,780 142	800 71,925 90		
			30 27,615 921	10 2,100 210		
				300 66,150 221	50 12,600 252	2,640 286,493 109
						2,050 294,315 144
		1,000 96,600 97	1,000 86,625 87			
74,889 12,089,390 161	88,555 14,577,990 165	93,450 17,665,072 189	114,879 23,980,054 209	39,581 10,468,842 264	26,892 8,115,720 302	26,651 9,321,554 350
				7 221 32		30 1,040 35
3,906 959,806 246	3,102 608,896 196	1,313 295,958 225	7,318 2,029,770 277	1,912 690,297 361	3,819 1,257,764 329	5,569 1,894,121 340
10,193 2,065,213 203	36,446 7,248,391 199	70,279 14,308,647 204	53,730 13,030,667 243	18,139 5,614,469 310	11,618 3,868,381 333	14,992 5,616,539 375
45,738 6,521,558 143	46,380 6,183,973 133	21,450 3,027,506 141	53,566 8,874,696 166	19,058 3,968,174 208	10,981 2,791,071 254	3,530 1,115,805 316
10,515 1,273,676 121	2,481 514,206 207	302 13,335 44				
						2,050 520,800 254
6 1,848 308	26 7,088 273	36 8,232 229				
			25 6,699 268	285 167,749 589	214 154,980 724	114 103,845 911
4,331 1,242,246 287						
200 25,043 125	120 15,436 129	70 11,394 163	240 38,222 159	180 27,932 155	250 39,114 156	366 69,404 190

(1) 野菜

品目別・出荷地	計	4月	5月	6月	7月	8月
ごぼう	10					
国産	4,410					
	441					
たけのこ	22,275	18,878	1,563			
合 計	8,478,593	6,197,205	519,803			
平均単価	381	328	333			
静岡	432	430				
	133,770	129,570				
	310	301				
京都	15		15			
	13,755		13,755			
	917		917			
高知	8					
	3,675					
	459					
福岡	2,502	2,420				
	931,980	861,525				
	372	356				
熊本	18,150	15,624	1,548			
	6,409,673	5,071,080	506,048			
	353	325	327			
鹿児島	418	400				
	170,100	131,250				
	407	328				
韓国	48					
	45,885					
	956					
中国	702	4				
	769,755	3,780				
	1,097	945				
れんこん	142,892	11,660	7,336	3,856	4,064	7,878
合 計	60,566,150	3,068,667	2,528,705	3,211,440	3,101,700	3,242,005
平均単価	424	263	345	833	763	412
茨城	140,886	11,416	7,072	3,708	4,064	7,840
	59,329,237	2,952,285	2,364,968	3,118,973	3,101,700	3,207,120
	421	259	334	841	763	409
新潟	1,732	232	252	148		38
	1,014,628	110,397	157,437	92,467		34,885
	586	476	625	625		918
石川	250					
	210,000					
	840					
愛知	12		12			
	6,300		6,300			
	525		525			
佐賀	12	12				
	5,985	5,985				
	499	499				
くわい	236					
合 計	194,454					
平均単価	824					
埼玉	25					
	72,975					
	2,919					
広島	11					
	15,324					
	1,393					
中国	200					
	106,155					
	531					
その他根菜類	1,143	160	218	115	91	69
合 計	1,265,183	91,518	120,774	100,928	146,554	136,483
平均単価	1,107	572	554	878	1,610	1,978
福島	209		126	34	4	
	56,781		26,021	7,435	277	
	272		207	219	69	

上段：数量=kg
 单位 中断：金額=円
 下段：単価=円

9月	10月	11月	12月	1月	2月	3月
					10	
					4,410	
					441	
	8		150	148	182	1,346
	3,675		137,760	116,655	229,320	1,274,175
	459		918	788	1,260	947
						2
						4,200
						2,100
	8					
	3,675					
	459					
					4	78
					4,200	66,255
					1,050	849
						978
						832,545
						851
					14	4
					31,500	7,350
					2,250	1,838
			38	10		
			36,435	9,450		
			959	945		
			112	138	164	284
			101,325	107,205	193,620	363,825
			905	777	1,181	1,281
13,670	15,897	20,368	24,587	12,210	8,954	12,412
5,863,360	5,706,631	8,727,598	10,486,477	4,836,356	4,345,191	5,448,020
429	359	428	427	396	485	439
13,620	15,689	20,148	23,991	12,080	8,886	12,372
5,833,150	5,610,465	8,598,495	10,084,893	4,739,490	4,299,015	5,418,683
428	358	427	420	392	484	438
50	208	220	396	80	68	40
30,210	96,166	129,103	233,584	54,866	46,176	29,337
604	462	587	590	686	679	733
			200	50		
			168,000	42,000		
			840	840		
	5		226	5		
	7,875		185,529	1,050		
	1,575		821	210		
	5		20			
	7,875		65,100			
	1,575		3,255			
			11			
			15,324			
			1,393			
			195	5		
			105,105	1,050		
			539	210		
48	66	89	104	62	55	66
124,769	94,261	115,693	116,669	70,248	64,094	83,192
2,599	1,428	1,300	1,122	1,133	1,165	1,260
		10	24	8	3	
		3,339	13,314	4,778	1,617	
		334	555	597	539	

(1) 野菜

品目別・出荷地	計	4月	5月	6月	7月	8月
その他根菜類	3		1	2		0
茨城	5,576		2,730	2,478		368
	1,859		2,730	1,239		0
栃木	1					
	2,100					
	2,100					
千葉	4			2		
	3,885			1,785		
	971			893		
長野	20	3	5		4	0
	20,142	3,318	2,310		3,581	263
	1,007	1,106	462		895	0
静岡	2					
	2,730					
	1,365					
愛知	892	157	86	77	83	69
	1,160,949	88,200	89,713	89,230	142,328	136,220
	1,302	562	1,043	1,159	1,715	1,974
京都	2					
	735					
	368					
愛媛	2					
	3,570					
	1,785					
福岡	8					
	8,190					
	1,024					
長崎	0					
	525					
	0					
はくさい	2,187,575	204,435	142,751	72,003	89,355	124,310
合計	179,028,134	9,444,133	5,290,846	4,353,755	10,549,082	17,865,091
平均単価	82	46	37	60	118	144
福島	51,492			1,054	40	
	2,570,888			23,037	2,520	
	50			22	63	
北海道	497,950				43,940	109,710
	64,232,097				5,783,295	15,778,951
	129				132	144
青森	74,030			30,670		
	4,865,387			2,184,789		
	66			71		
岩手	16,410					
	915,810					
	56					
茨城	1,398,788	204,435	142,751	23,629		
	89,578,910	9,444,133	5,290,846	610,628		
	64	46	37	26		
埼玉	150					
	21,000					
	140					
新潟	20					
	1,739					
	87					
長野	123,700			16,650	45,375	14,600
	14,601,864			1,535,301	4,763,267	2,086,140
	118			92	105	143
愛知	21,450					
	1,917,354					
	89					
熊本	3,585					
	323,085					
	90					
さんとうさい	21,691	2,261	1,990	1,491	1,509	1,579
合計	6,296,754	555,979	454,471	343,362	428,507	441,935
平均単価	290	246	228	230	284	280

上段：数量=kg
 单位 中断：金額=円
 下段：単価=円

9月	10月	11月	12月	1月	2月	3月
		1 2,100 2,100				
			2 2,100 1,050			
1 1,786 1,786	2 2,268 1,134		2 2,100 1,050	0 263 0	1 683 683	2 3,570 1,785
				2 2,730 1,365		
47 122,983 2,617	64 91,468 1,429	76 106,684 1,404	73 95,375 1,307	45 57,332 1,274	51 61,794 1,212	64 79,622 1,244
				2 735 368		
		2 3,570 1,785				
			3 3,780 1,260	5 4,410 882		
	0 525 0					
202,895 29,656,675 146	241,245 21,863,041 91	283,955 23,135,994 81	261,319 17,802,992 68	185,139 11,715,302 63	189,046 14,794,100 78	191,122 12,557,123 66
350 24,570 70	2,868 184,995 65	6,683 436,194 65	13,561 538,592 40	7,521 317,616 42	15,966 865,953 54	3,449 177,411 51
171,660 25,079,410 146	157,840 16,210,321 103	14,800 1,380,120 93				
	35,870 2,158,590 60	7,490 522,008 70				
1,010 83,370 83	15,400 832,440 54					
	12,587 783,825 62	254,442 20,740,972 82	247,608 17,243,400 70	177,618 11,397,686 64	163,495 13,011,234 80	172,223 11,056,186 64
			150 21,000 140			
	20 1,739 87					
29,875 4,469,325 150	16,660 1,691,131 102	540 56,700 105				
					6,000 593,828 99	15,450 1,323,526 86
					3,585 323,085 90	
1,690 575,981 341	1,411 427,992 303	1,690 554,540 328	2,165 694,617 321	1,571 538,803 343	2,184 672,194 308	2,150 608,373 283

(1) 野菜

品目別・出荷地	計	4月	5月	6月	7月	8月
さんとうさい	21,586	2,261	1,990	1,386	1,509	1,579
福島	6,277,329	555,979	454,471	323,937	428,507	441,935
	291	246	228	234	284	280
青森	105			105		
	19,425			19,425		
	185			185		
きょうな	145,874	13,081	14,558	10,122	13,946	10,054
合計	55,718,339	4,117,903	3,046,124	2,834,744	5,845,241	3,799,646
平均単価	382	315	209	280	419	378
福島	4,158	492	458	266	378	288
	1,478,640	137,760	109,620	80,745	173,670	111,930
	356	280	239	304	459	389
青森	52				52	
	21,210				21,210	
	408				408	
茨城	140,319	12,589	14,100	9,856	12,920	9,570
	53,637,178	3,980,143	2,936,504	2,753,999	5,430,701	3,621,776
	382	316	208	279	420	378
栃木	856				596	196
	308,280				219,660	65,940
	360				369	336
群馬	280					
	125,034					
	447					
新潟	161					
	97,806					
	607					
京都	40					
	43,996					
	1,100					
福岡	8					
	6,195					
	774					
つけな	10,631	1,176	924	343	179	131
合計	4,657,691	424,358	441,735	160,440	168,840	130,725
平均単価	438	361	478	468	943	998
福島	2,521	324				
	278,138	33,905				
	110	105				
茨城	7,255	852	924	343	179	131
	4,001,238	390,453	441,735	160,440	168,840	130,725
	552	458	478	468	943	998
栃木	855					
	378,315					
	442					
福井	0					
	0					
	0					
こまつな	327,703	29,984	28,368	23,949	27,300	27,536
合計	99,744,987	9,531,418	5,949,531	4,426,169	7,941,323	6,376,101
平均単価	304	318	210	185	291	232
福島	28,484	2,745	2,504	1,313	1,152	2,669
	6,478,732	658,817	322,846	161,550	239,802	491,606
	227	240	129	123	208	184
青森	2,659	414		146	151	501
	961,415	181,519		30,004	58,906	136,712
	362	438		206	390	273
岩手	90	90				
	28,476	28,476				
	316	316				
宮城	3,315	267			216	325
	1,154,597	75,590			85,470	83,160
	348	283			396	256
茨城	283,481	24,462	25,119	21,911	25,115	22,931
	87,151,751	7,726,709	5,397,525	4,036,323	7,233,324	5,345,239
	307	316	215	184	288	233

上段：数量=kg
 单位 中断：金額=円
 下段：単価=円

9月	10月	11月	12月	1月	2月	3月
1,690 575,981 341	1,411 427,992 303	1,690 554,540 328	2,165 694,617 321	1,571 538,803 343	2,184 672,194 308	2,150 608,373 283
9,805 5,291,463 540	9,961 4,201,227 422	7,954 5,116,029 643	14,639 6,120,990 418	12,879 5,695,637 442	14,088 5,190,586 368	14,787 4,458,749 302
204 86,520 424	130 61,257 471	216 117,087 542	276 124,509 451	346 146,324 423	675 192,970 286	429 136,248 318
9,501 5,157,399 543	9,651 4,072,434 422	7,614 4,929,705 647	14,324 5,968,576 417	12,480 5,512,324 442	13,376 4,969,741 372	14,338 4,303,876 300
64 22,680 354						
12 8,904 742	168 62,580 373	100 53,550 536				
24 15,960 665	12 4,956 413	16 7,392 462	35 25,385 725	43 25,648 596	25 14,750 590	6 3,715 619
		4 4,620 1,155		10 11,341 1,134	12 13,125 1,094	14 14,910 1,065
		4 3,675 919	4 2,520 630			
152 159,600 1,050	921 443,805 482	1,735 514,974 297	1,841 663,675 360	796 432,206 543	990 482,916 488	1,443 634,417 440
	402 34,305 85	991 118,703 120	660 73,857 112	2 236 118	57 6,573 115	85 10,559 124
152 159,600 1,050	486 395,640 814	429 251,371 586	959 495,108 516	653 368,130 564	804 421,848 525	1,343 617,348 460
	33 13,860 420	315 144,900 460	222 94,710 427	141 63,840 453	129 54,495 422	15 6,510 434
					0 0 0	
23,106 9,121,938 395	27,103 8,365,990 309	19,578 8,535,934 436	33,759 10,725,124 318	27,866 9,925,750 356	30,285 10,711,958 354	28,869 8,133,751 282
2,676 740,856 277	1,130 216,199 191	1,968 649,938 330	3,267 782,768 240	2,174 607,416 279	3,297 860,073 261	3,589 746,861 208
	109 36,226 332	40 17,850 446	30 11,288 376		130 57,488 442	1,138 431,422 379
1,440 504,420 350	205 71,006 346		76 34,020 448	146 65,100 446	6 3,675 613	634 232,156 366
17,657 7,215,606 409	24,041 7,498,605 312	16,857 7,506,710 445	30,147 9,759,236 324	25,438 9,184,299 361	26,391 9,571,849 363	23,412 6,676,326 285

(1) 野菜

品目別・出荷地	計	4月	5月	6月	7月	8月
こまつな	3,956	104	30	19	169	915
群馬	1,415,878	31,973	9,975	4,725	73,239	228,060
	358	307	333	249	433	249
埼玉	502	272			122	
	207,795	114,240			44,520	
	414	420			365	
千葉	480	165	300			
	128,494	71,794	47,250			
	268	435	158			
新潟	3,300	385	415	560	375	195
	1,589,382	161,148	171,935	193,567	206,062	91,324
	482	419	414	346	549	468
福岡	1,388	1,080				
	608,307	481,152				
	438	446				
熊本	48					
	20,160					
	420					
つまみ菜	7,469	770	737	595	494	508
合計	2,194,239	211,767	196,519	129,130	161,963	149,521
平均単価	294	275	267	217	328	294
福島	1,144	247	47	133		
	181,872	37,309	9,198	11,845		
	159	151	196	89		
青森	55					
	21,788					
	396					
茨城	5,988	452	658	462	494	478
	1,805,904	145,373	171,518	117,285	161,963	140,071
	302	322	261	254	328	293
栃木	9	6				
	5,250	2,520				
	583	420				
群馬	113	65	18			30
	44,205	26,565	8,190			9,450
	391	409	455			315
新潟	22		14			
	12,821		7,613			
	583		544			
三重	48					
	32,151					
	670					
福岡	90					
	90,248					
	1,003					
キャベツ	6,532,221	538,427	799,877	604,450	515,729	425,562
合計	647,425,925	58,838,935	46,213,834	48,667,510	45,686,379	32,671,271
平均単価	99	109	58	81	89	77
福島	108,815	6,722	23,757	31,168	11,544	422
	7,391,139	559,995	654,720	1,588,566	880,289	25,142
	68	83	28	51	76	60
北海道	16,420				4,000	8,700
	1,954,533				451,500	1,089,375
	119				113	125
青森	365,830			17,940	106,480	52,310
	32,586,675			1,766,100	9,899,401	3,877,546
	89			98	93	74
岩手	1,023,610			300	242,240	230,870
	82,736,328			37,800	19,277,950	16,648,672
	81			126	80	72
宮城	4,900				500	
	468,510				78,750	
	96				158	
山形	1,370				650	
	222,937				81,869	
	163				126	

单位 上段：数量=kg
 中断：金額=円
 下段：単価=円

9月	10月	11月	12月	1月	2月	3月
998	1,168	390	119	13		31
449,191	372,856	185,483	43,050	7,088		10,238
450	319	476	362	545		330
		108				
		49,035				
		454				
		15				
		9,450				
		630				
335	450	200	120	95	105	65
211,865	171,098	117,468	94,762	61,847	71,558	36,748
632	380	587	790	651	682	565
					308	
					127,155	
					413	
					48	
					20,160	
					420	
663	1,052	605	583	460	393	609
176,537	237,424	195,910	178,028	175,875	160,370	221,195
266	226	324	305	382	408	363
69	434	52	93			69
14,102	64,174	11,057	22,785			11,402
204	148	213	245			165
		55				
		21,788				
		396				
594	618	498	490	424	346	474
162,435	173,250	163,065	155,243	136,395	117,813	161,493
273	280	327	317	322	341	341
						3
						2,730
						910
						8
						5,208
						651
					8	40
					5,439	26,712
					680	668
				36	39	15
				39,480	37,118	13,650
				1,097	952	910
551,322	627,607	406,753	334,883	394,315	641,096	692,200
54,988,840	56,037,420	46,872,102	46,703,692	55,425,073	77,379,153	77,941,716
100	89	115	139	141	121	113
2,292	4,907	5,102	9,410	6,635	3,706	3,150
210,494	479,884	497,660	1,058,057	732,008	395,489	308,835
92	98	98	112	110	107	98
3,720						
413,658						
111						
109,310	76,300	3,490				
10,546,306	6,264,012	233,310				
96	82	67				
226,500	301,270	22,430				
20,784,348	24,413,345	1,574,213				
92	81	70				
		4,400				
		389,760				
		89				
				190	530	
				37,905	103,163	
				200	195	

(1) 野菜

品目別・出荷地	計	4月	5月	6月	7月	8月
キャベツ	188,071	15,360	35,060	53,190	14,600	
茨城	14,632,761	1,692,128	2,356,306	4,025,754	1,059,870	
	78	110	67	76	73	
群馬	652,395			3,400	124,575	129,410
	64,472,723			453,548	12,676,232	10,666,846
	99			133	102	82
千葉	2,977,170	135,580	710,970	484,200	7,150	
	294,503,898	13,847,205	40,460,611	39,582,024	784,876	
	99	102	57	82	110	
神奈川	129,700	104,400	10,500	2,110		
	18,144,204	15,079,074	1,099,718	155,085		
	140	144	105	74		
新潟	5,050		50	910	120	3,310
	499,890		5,161	101,421	16,947	315,495
	99		103	111	141	95
長野	13,360				3,870	540
	1,710,739				478,695	48,195
	128				124	89
愛知	1,035,425	274,865	19,540	10,230		
	126,816,544	27,516,473	1,637,318	880,457		
	122	100	84	86		
兵庫	2,020	500		1,000		
	280,141	94,185		73,500		
	139	188		74		
熊本	5,240					
	685,860					
	131					
鹿児島	2,840	1,000				
	312,480	49,875				
	110	50				
アメリカ	1			1		
	1,575			1,575		
	1,575			1,575		
ニュージーランド	1			1		
	1,680			1,680		
	1,680			1,680		
ベルギー	3					
	3,308					
	1,103					
ほうれんそう	311,249	29,903	25,285	25,508	20,470	18,735
合計	164,224,792	15,969,167	9,809,201	10,504,957	13,486,559	11,695,389
平均単価	528	534	388	412	659	624
福島	80,003	4,880	5,524	6,925	5,623	1,691
	32,710,369	1,755,502	1,701,112	2,640,487	3,015,263	878,873
	409	360	308	381	536	520
北海道	855	80			220	405
	567,840	43,680			168,525	287,385
	664	546			766	710
青森	38,501	80	135	2,163	5,544	8,401
	26,974,752	67,200	59,683	1,053,500	3,943,878	5,581,621
	701	840	442	487	711	664
岩手	1,256	63			108	690
	904,183	30,188			97,650	528,676
	720	479			904	766
宮城	2,483	500	5			390
	1,378,649	248,457	3,150			267,751
	555	497	630			687
茨城	133,943	14,065	14,604	12,236	8,173	5,813
	69,462,676	7,584,302	5,703,704	5,039,067	5,590,922	3,079,530
	519	539	391	412	684	530
栃木	31,016	3,508	3,820	1,928	432	140
	17,936,021	2,312,940	1,822,800	852,600	326,970	91,350
	578	659	477	442	757	653
群馬	17,216	6,415	455	711	95	1,025
	10,705,264	3,741,941	131,513	236,041	80,326	818,214
	622	583	289	332	846	798

上段：数量=kg
 单位 中断：金額=円
 下段：単価=円

9月	10月	11月	12月	1月	2月	3月
	15,250	33,571	19,750	1,090		200
	1,321,425	2,454,902	1,565,086	128,940		28,350
	87	73	79	118		142
199,890	188,190	6,930				
21,789,319	18,316,995	569,783				
109	97	82				
	34,950	254,110	229,340	293,720	447,250	379,900
	3,811,869	30,217,038	32,075,893	40,673,504	52,256,013	40,794,865
	109	119	140	138	117	107
				3,160	5,040	4,490
				419,287	688,485	702,555
				133	137	156
660						
60,866						
92						
8,950						
1,183,849						
132						
	6,740	76,720	70,420	89,020	183,630	304,260
	1,429,890	10,935,436	11,159,982	13,347,854	23,825,123	36,084,011
	212	143	158	150	130	119
			520			
			112,456			
			216			
			5,240			
			685,860			
			131			
			200	500	940	200
			43,050	85,575	110,880	23,100
			215	171	118	116
			3			
			3,308			
			1,103			
16,271	24,725	18,651	23,666	26,805	33,988	47,242
13,120,872	14,456,707	13,089,976	13,484,936	14,461,222	16,023,906	18,121,900
806	585	702	570	539	471	384
4,271	5,221	3,375	6,827	10,326	9,703	15,637
2,942,031	2,220,465	1,681,342	2,644,307	4,446,200	3,773,442	5,011,345
689	425	498	387	431	389	320
	150					
	68,250					
	455					
5,490	6,205	3,221	1,458	1,299	1,729	2,776
4,917,334	4,188,448	2,627,335	1,041,650	818,362	1,188,004	1,487,737
896	675	816	714	630	687	536
	175	220				
	68,906	178,763				
	394	813				
	105	240	195	150		898
	52,500	178,763	120,750	102,375		404,903
	500	745	619	683		451
5,019	8,308	7,266	10,097	11,387	16,373	20,602
3,947,615	4,927,534	4,933,179	6,217,775	6,567,694	7,803,257	8,068,097
787	593	679	616	577	477	392
676	2,736	2,928	2,488	2,028	4,556	5,776
561,015	1,666,875	2,318,321	1,738,485	1,342,845	2,443,980	2,457,840
830	609	792	699	662	536	426
535	1,555	1,169	2,146	1,525	175	1,410
467,645	1,063,782	974,375	1,383,193	1,097,908	117,994	592,332
874	684	834	645	720	674	420

(1) 野菜

品目別・出荷地	計	4月	5月	6月	7月	8月
ほうれんそう	144	2				
埼玉	84,945	2,310				
	590	1,155				
千葉	1,668					
	819,275					
	491					
新潟	3,663	210	370	1,545	275	180
	2,477,538	143,797	238,664	683,262	263,025	161,989
	676	685	645	442	956	900
長野	472	100	372			
	187,425	38,850	148,575			
	397	389	399			
静岡	2					
	3,570					
	1,785					
熊本	27					
	12,285					
	455					
ねぎ	1,229,432	97,810	93,449	84,593	92,730	91,055
合計	300,134,049	17,269,627	20,876,666	27,665,614	30,009,991	28,728,178
平均単価	244	177	223	327	324	316
福島	685,432	74,060	66,787	29,963	25,299	27,387
	140,840,122	11,746,080	11,927,792	6,867,906	6,579,360	6,545,397
	205	159	179	229	260	239
北海道	11,555				2,125	5,272
	5,739,405				1,023,750	2,599,905
	497				482	493
青森	134,747		1,935	3,985	5,253	12,894
	36,964,029		575,664	1,440,338	2,389,801	4,491,734
	274		298	361	455	348
岩手	805					
	200,708					
	249					
宮城	170					
	43,575					
	256					
茨城	382,440	20,945	22,450	50,140	59,550	44,300
	111,109,336	4,593,593	7,462,088	19,100,971	19,768,403	14,594,582
	291	219	332	381	332	329
栃木	10				10	
	3,885				3,885	
	389				389	
群馬	4,260	1,280	1,285	250	5	
	1,493,924	399,578	475,860	140,910	1,575	
	351	312	370	564	315	
埼玉	1,590	875				
	528,885	264,075				
	333	302				
千葉	280					
	115,080					
	411					
新潟	7,693	650	992	255	488	1,202
	3,021,390	266,301	435,262	115,489	243,217	496,560
	393	410	439	453	498	413
中国	450					
	73,710					
	164					
わけぎ	65,026	5,811	6,629	6,876	7,871	6,344
合計	44,434,275	1,902,642	3,065,474	4,216,178	5,892,565	5,454,341
平均単価	683	327	462	613	749	860
福島	45,587	4,116	5,043	4,937	5,880	4,107
	26,763,568	915,871	1,918,510	2,809,380	4,066,966	3,042,113
	587	223	380	569	692	741
北海道	821				225	510
	966,473				165,375	646,275
	1,177				735	1,267

上段：数量=kg
 单位 中断：金額=円
 下段：単価=円

9月	10月	11月	12月	1月	2月	3月
			69	10		63
			45,281	7,350		30,004
			656	735		476
		65	263		1,340	
		46,200	161,763		611,312	
		711	615		456	
280	270	165	123	80	85	80
285,232	199,947	148,128	131,732	78,488	73,632	69,642
1,019	741	898	1,071	981	866	871
		2				
		3,570				
		1,785				
					27	
					12,285	
					455	
86,305	101,972	121,582	138,155	119,925	103,276	98,580
23,639,930	23,233,022	24,708,084	25,681,370	22,509,763	30,497,964	25,313,840
274	228	203	186	188	295	257
29,957	37,863	62,660	83,781	81,885	80,440	85,350
6,397,743	7,056,050	11,040,827	15,395,113	15,148,100	21,620,310	20,515,444
214	186	176	184	185	269	240
2,910	1,248					
1,484,490	631,260					
510	506					
34,185	41,610	28,540	6,345			
10,097,799	10,299,965	6,672,068	996,660			
295	248	234	157			
805						
200,708						
249						
45				50	75	
9,450				13,650	20,475	
210				273	273	
17,695	20,505	29,584	45,990	36,428	21,943	12,910
5,156,340	5,022,150	6,737,970	8,720,242	6,822,512	8,467,329	4,663,156
291	245	228	190	187	386	361
		76	1,029	56	279	
		28,949	253,965	26,110	166,977	
		381	247	466	598	
			80	550	45	40
			21,000	204,645	19,005	20,160
			263	372	422	504
						280
						115,080
						411
708	446	572	930	956	494	
293,400	174,037	204,120	294,390	294,746	203,868	
414	390	357	317	308	413	
	300	150				
	49,560	24,150				
	165	161				
5,574	4,764	4,157	4,494	3,260	3,948	5,298
4,008,194	3,385,580	3,589,936	4,505,871	2,894,405	2,691,911	2,827,178
719	711	864	1,003	888	682	534
4,167	3,561	2,919	2,910	1,710	2,487	3,750
2,487,555	2,170,665	2,293,358	2,817,045	1,333,710	1,385,370	1,523,025
597	610	786	968	780	557	406
86						
154,823						
1,800						

(1) 野菜

品目別・出荷地	計	4月	5月	6月	7月	8月
わけぎ	9,384	753	978	1,008	1,092	795
宮城	10,443,901	579,133	785,616	886,731	1,205,518	1,060,929
	1,113	769	803	880	1,104	1,335
茨城	6,129	780	405	714	480	702
	3,556,671	300,040	236,250	400,681	307,127	479,273
	580	385	583	561	640	683
群馬	108					72
	99,225					73,395
	919					1,019
埼玉	79					1
	72,912					840
	923					840
千葉	1,572	89	89	66	109	81
	1,296,283	72,089	71,455	52,290	89,619	65,206
	825	810	803	792	822	805
新潟	407	72	113	149	59	
	189,880	33,451	52,761	64,450	29,484	
	467	465	467	433	500	
長野	6					
	8,085					
	1,348					
静岡	108					18
	94,185					18,900
	872					1,050
愛知	5					
	4,200					
	840					
京都	133	1	1	2	26	34
	132,176	2,058	882	2,646	28,476	36,225
	994	2,058	882	1,323	1,095	1,065
高知	618					24
	727,178					31,185
	1,177					1,299
福岡	9					
	13,388					
	1,488					
佐賀	42					
	39,690					
	945					
鹿児島	18					
	26,460					
	1,470					
あさつき	2,972	75				
合計	1,779,877	25,862				
平均単価	599	345				
福島	2,946	60				
	1,758,047	17,672				
	597	295				
埼玉	8					
	9,923					
	1,240					
新潟	18	15				
	11,907	8,190				
	662	546				
ふき	36,648	11,938	7,733	2,947	90	
合計	11,919,097	3,924,996	2,424,314	595,247	9,492	
平均単価	325	329	314	202	105	
福島	5,536	1,070	1,453	2,923	90	
	1,317,556	297,298	421,189	589,577	9,492	
	238	278	290	202	105	
群馬	13,476	8,392	5,060	24		
	4,284,790	2,728,950	1,550,170	5,670		
	318	325	306	236		
千葉	92					
	37,065					
	403					

上段：数量=kg
 单位 中断：金額=円
 下段：単価=円

9月	10月	11月	12月	1月	2月	3月
849	726	690	768	702	480	543
1,038,088	871,931	854,282	1,061,714	920,594	576,140	603,225
1,223	1,201	1,238	1,382	1,311	1,200	1,111
381	360	315	498	393	531	570
248,850	226,800	198,450	333,270	244,440	293,265	288,225
653	630	630	669	622	552	506
				30	6	
				22,050	3,780	
				735	630	
		9		46	11	12
		7,245		43,281	10,206	11,340
		805		941	928	945
63	72	122	243	301	157	180
50,821	59,536	94,903	195,939	273,630	124,530	146,265
807	827	778	806	909	793	813
14						
9,734						
695						
6						
8,085						
1,348						
				30	60	
				25,200	50,085	
				840	835	
		0				5
		0				4,200
		0				840
8	3	15	24	15		4
10,238	4,515	12,863	22,933	6,300		5,040
1,280	1,505	858	956	420		1,260
	39	66	33	6	216	234
	48,195	96,705	48,510	8,190	248,535	245,858
	1,236	1,465	1,470	1,365	1,151	1,051
	3	6				
	3,938	9,450				
	1,313	1,575				
		15		27		
		22,680		17,010		
		1,512		630		
			18			
			26,460			
			1,470			
1		3	495	1,000	602	796
1,103		3,780	340,200	600,390	335,685	472,857
1,103		1,260	687	600	558	594
			492	1,000	602	792
			336,420	600,390	335,685	467,880
			684	600	558	591
1		3	3			1
1,103		3,780	3,780			1,260
1,103		1,260	1,260			1,260
						3
						3,717
						1,239
	1,324	1,676	1,856	2,172	2,544	4,368
	435,855	488,460	602,507	775,845	1,138,726	1,523,655
	329	291	325	357	448	349
					44	48
					22,575	14,490
					513	302

(1) 野菜

品目別・出荷地	計	4月	5月	6月	7月	8月
ふき	60		60			
新潟	28,603		28,603			
	477		477			
愛知	17,256	2,324	1,136			
	6,121,408	805,088	411,332			
	355	346	362			
愛媛	40					
	12,285					
	307					
鹿児島	188	152	24			
	117,390	93,660	13,020			
	624	616	543			
うど	43,745	10,477	4,805	130		
合計	23,173,876	5,053,957	1,998,752	45,780		
平均単価	530	482	416	352		
福島	3,404	2,092	1,209			
	1,143,582	701,917	395,360			
	336	336	327			
青森	98					
	68,040					
	694					
茨城	132	24	8			
	102,165	14,070	6,090			
	774	586	761			
栃木	33,511	6,383	2,461	24		
	18,842,671	3,460,380	1,125,369	7,770		
	562	542	457	324		
群馬	6,488	1,974	1,107	102		
	2,925,217	875,070	457,065	35,700		
	451	443	413	350		
埼玉	8					
	4,410					
	551					
千葉	104	4	20	4		
	87,791	2,520	14,868	2,310		
	844	630	743	578		
みつば	924		1	5	5	
合計	2,931,590		1,512	756	756	
平均単価	3,173		1,512	151	151	
福島	878					
	2,652,416					
	3,021					
北海道	33					
	265,650					
	8,050					
茨城	2					
	10,500					
	5,250					
新潟	11		1	5	5	
	3,024		1,512	756	756	
	275		1,512	151	151	
糸みつば	41,287	4,510	4,991	3,549	2,636	2,224
合計	21,492,842	1,240,736	1,173,801	763,508	1,353,597	1,160,011
平均単価	521	275	235	215	514	522
福島	21,617	3,115	3,371	2,284	1,035	597
	12,031,536	958,284	840,162	532,245	523,005	353,745
	557	308	249	233	505	593
茨城	17,195	1,395	1,620	1,265	1,410	1,032
	7,914,590	282,452	333,639	231,263	725,655	507,255
	460	202	206	183	515	492
栃木	25					
	18,375					
	735					
群馬	20					20
	6,300					6,300
	315					315

上段：数量=kg
 单位 中断：金額=円
 下段：単価=円

9月	10月	11月	12月	1月	2月	3月
	1,324	1,636	1,856	2,172	2,500	4,308
	435,855	476,175	602,507	775,845	1,116,151	1,498,455
	329	291	325	357	446	348
		40				
		12,285				
		307				
						12
						10,710
						893
	40	76	784	5,993	10,329	11,111
	25,200	84,788	647,850	3,632,916	5,593,928	6,090,705
	630	1,116	826	606	542	548
						103
						46,305
						450
						98
						68,040
						694
		48				52
		49,875				32,130
		1,039				618
			776	5,793	8,962	9,112
			639,870	3,529,596	4,956,840	5,122,846
			825	609	553	562
				200	1,359	1,746
				103,320	632,678	821,384
				517	466	470
					8	
					4,410	
					551	
	40	28	8			
	25,200	34,913	7,980			
	630	1,247	998			
			557	268	88	
			2,573,508	302,673	52,385	
			4,620	1,129	595	
			522	268	88	
			2,297,358	302,673	52,385	
			4,401	1,129	595	
			33			
			265,650			
			8,050			
			2			
			10,500			
			5,250			
	2,588	3,187	2,726	6,101	2,643	2,634
	1,631,595	1,258,110	1,260,945	6,911,625	2,098,793	1,238,581
	630	395	463	1,133	794	470
	1,501	2,062	1,468	4,113	559	504
	946,575	840,105	651,105	5,023,620	720,615	250,320
	631	407	444	1,221	1,289	497
	620	1,100	1,135	1,725	1,668	1,880
	352,800	403,200	531,300	1,686,825	1,094,363	842,363
	569	367	468	978	656	448
						25
						18,375
						735

(1) 野菜

品目別・出荷地	計	4月	5月	6月	7月	8月
糸みつば	683					223
埼玉	458,211					133,131
	671					597
千葉	1,705				189	342
	1,028,980				103,425	155,642
	604				547	455
新潟	1				1	
	756				756	
	756				756	
静岡	20					10
	12,338					3,938
	617					394
岡山	1				1	
	756				756	
	756				756	
大分	20					
	21,000					
	1,050					
根みつば	6,193	2,022	1,024			
合計	3,004,586	895,123	482,370			
平均単価	485	443	471			
福島	1,880	856	1,024			
	901,466	419,096	482,370			
	480	490	471			
茨城	4,299	1,152				
	2,092,033	464,940				
	487	404				
新潟	14	14				
	11,087	11,087				
	792	792				
しゅんぎく	58,307	2,957	1,898	2,073	464	715
合計	33,034,784	1,626,986	874,966	589,833	415,088	588,949
平均単価	567	550	461	285	895	824
福島	41,221	2,155	1,363	1,612	42	340
	20,634,320	1,079,180	524,497	307,328	23,993	245,745
	501	501	385	191	571	723
北海道	3				3	
	3,360				3,360	
	1,120				1,120	
青森	536			85	236	155
	401,206			45,150	190,838	136,080
	749			531	809	878
岩手	3				3	
	3,276				3,276	
	1,092				1,092	
宮城	1,600			119	180	66
	1,333,229			96,705	193,621	96,800
	833			813	1,076	1,467
茨城	2,280		216	53		154
	1,304,124		116,550	8,350		110,324
	572		540	158		716
栃木	3,228	489				
	2,362,920	344,610				
	732	705				
群馬	8,058	117	255	204		
	6,165,495	116,550	192,255	132,300		
	765	996	754	649		
千葉	870					
	523,530					
	602					
新潟	508	196	64			
	303,324	86,646	41,664			
	597	442	651			
せり	14,818	337	129	120	97	64
合計	16,403,542	148,977	106,332	101,384	109,394	89,675
平均単価	1,107	442	824	845	1,128	1,401

上段：数量=kg
 单位 中断：金額=円
 下段：単価=円

9月	10月	11月	12月	1月	2月	3月
365 261,660 717	25 14,805 592	30 19,425 648		40 29,190 730		
102 70,560 692		93 59,115 636	233 171,780 737	376 254,625 677	225 127,523 567	145 86,310 595
			10 8,400 840			
			20 21,000 1,050			
666 408,240 613	1,542 730,381 474	620 294,956 476		109 57,750 530		210 135,766 647
666 408,240 613	1,542 730,381 474	620 294,956 476		109 57,750 530		210 135,766 647
722 727,010 1,007	6,070 2,906,611 479	6,770 4,108,123 607	10,458 8,027,527 768	9,100 5,431,200 597	8,583 4,621,449 538	8,497 3,117,042 367
665 614,082 923	5,445 2,377,243 437	4,673 2,529,721 541	5,857 4,376,267 747	5,983 3,361,062 562	6,035 2,934,456 486	7,051 2,260,746 321
		30 18,900 630	30 10,238 341			
57 112,928 1,981	276 231,210 838	581 401,835 692	321 200,130 623	711 472,920 665	477 265,020 556	27 5,670 210
		30 21,840 728	834 721,350 865	645 511,140 792	555 394,800 711	675 369,180 547
	321 282,030 879	1,380 1,089,585 790	2,334 1,998,360 856	1,866 1,215,060 651	1,335 955,290 716	246 184,065 748
			303 191,520 632	105 54,810 522		462 277,200 600
	28 16,128 576	76 46,242 608	68 56,742 834	24 24,108 1,005	16 11,613 726	36 20,181 561
71 74,321 1,047	136 124,226 913	1,161 1,193,279 1,028	5,881 9,050,837 1,539	3,232 2,934,882 908	1,928 1,448,438 751	1,662 1,021,797 615

(1) 野菜

品目別・出荷地	計	4月	5月	6月	7月	8月
せり	127	17	33			
福島	118,484	21,966	23,217			
	933	1,292	704			
宮城	481					
	661,311					
	1,375					
茨城	13,597	216		68	81	44
	15,056,522	56,700		55,758	92,163	57,176
	1,107	263		820	1,138	1,299
千葉	16	1				
	17,640	525				
	1,103	525				
東京	589	103	96	52	16	20
	540,712	69,786	83,115	45,626	17,231	32,499
	918	678	866	877	1,077	1,625
神奈川	4					
	3,203					
	801					
宮崎	4					
	5,670					
	1,418					
にら	249,740	20,360	22,991	19,660	20,339	14,440
合計	112,261,026	6,806,241	5,004,456	3,627,020	5,988,193	5,570,948
平均単価	450	334	218	184	294	386
福島	173,919	7,845	18,712	15,427	14,545	7,316
	74,260,537	2,016,549	3,663,889	2,721,038	4,048,906	2,473,490
	427	257	196	176	278	338
北海道	35			35		
	22,050			22,050		
	630			630		
山形	956			400	444	112
	385,014			138,642	189,462	56,910
	403			347	427	508
茨城	15,320	1,372	880	2,740	4,092	1,584
	5,243,112	441,588	167,286	477,414	1,218,798	520,212
	342	322	190	174	298	328
栃木	58,097	10,772	2,960	808	1,140	5,352
	31,621,758	4,170,810	983,598	173,166	466,158	2,478,336
	544	387	332	214	409	463
群馬	60					
	31,500					
	525					
新潟	388			180	116	76
	179,088			68,040	58,464	42,000
	462			378	504	553
岡山	20	1	1		2	
	76,755	5,250	2,730		6,405	
	3,838	5,250	2,730		3,203	
高知	923	370	438	70		
	421,892	172,044	186,953	26,670		
	457	465	427	381		
宮崎	20					
	16,800					
	840					
台湾	2					
	2,520					
	1,260					
セルリ—	144,124	17,395	18,579	6,737	5,327	5,567
合計	46,757,897	6,473,887	7,118,582	2,325,909	1,967,280	1,564,815
平均単価	324	372	383	345	369	281
福島	2,815	287	662	388	214	443
	1,443,861	180,393	327,759	120,804	138,285	194,250
	513	629	495	311	646	438
北海道	1			1		
	1,575			1,575		
	1,575			1,575		

上段：数量=kg
 单位 中断：金額=円
 下段：単価=円

9月	10月	11月	12月	1月	2月	3月
				12	25	40
				6,510	23,426	43,365
				543	937	1,084
68	67	76	115	65	54	36
69,354	59,278	82,701	216,090	98,910	85,050	49,928
1,020	885	1,088	1,879	1,522	1,575	1,387
2	48	1,055	5,677	3,100	1,801	1,505
3,707	47,988	1,084,022	8,758,776	2,761,291	1,290,767	848,174
1,854	1,000	1,028	1,543	891	717	564
	5	4		6		
	4,200	5,355		7,560		
	840	1,339		1,260		
1	16	26	85	49	48	77
1,260	12,760	21,201	72,768	60,611	49,195	74,660
1,260	798	815	856	1,237	1,025	970
			4			
			3,203			
			801			
						4
						5,670
						1,418
16,235	16,177	19,042	28,653	23,683	24,405	23,755
7,375,392	7,701,322	12,661,192	17,155,116	16,318,579	14,314,060	9,738,507
454	476	665	599	689	587	410
9,279	7,253	11,722	25,345	19,095	18,625	18,755
3,504,588	3,205,978	7,354,912	14,722,056	12,745,702	10,541,767	7,261,662
378	442	627	581	667	566	387
688	572	640	656	764	540	792
319,452	241,920	380,142	328,230	492,240	323,820	332,010
464	423	594	500	644	600	419
6,252	8,292	6,660	2,652	3,776	5,233	4,200
3,540,768	4,221,924	4,909,338	2,104,830	3,031,392	3,425,478	2,115,960
566	509	737	794	803	655	504
	60					
	31,500					
	525					
16						
10,584						
662						
				3	5	8
				13,020	20,475	28,875
				4,340	4,095	3,609
				45		
				36,225		
				805		
		20				
		16,800				
		840				
					2	
					2,520	
					1,260	
5,159	6,299	7,319	18,190	18,529	15,535	19,488
1,720,845	1,974,525	2,150,295	5,650,050	5,268,113	4,316,046	6,227,550
334	313	294	311	284	278	320
327	330	164				
155,190	221,550	105,630				
475	671	644				

(1) 野菜

品目別・出荷地	計	4月	5月	6月	7月	8月
セルリー	821					
茨城	266,175					
	324					
群馬	400		200			
	117,600		58,800			
	294		294			
千葉	1,121	200				
	279,405	45,780				
	249	229				
長野	32,990		3,810	6,010	4,830	4,870
	10,794,525		1,363,530	2,147,985	1,780,800	1,327,935
	327		358	357	369	273
静岡	91,900	14,220	12,960			
	30,109,825	5,321,928	5,068,298			
	328	374	391			
愛知	3,720					
	921,060					
	248					
香川	1,050					
	360,675					
	344					
福岡	4,590	2,180	570			
	1,671,495	842,310	230,580			
	364	386	405			
アメリカ	4,648	504	364	336	280	252
	706,545	78,225	54,600	52,920	44,100	39,690
	152	155	150	158	158	158
ニュージーランド	17		6		3	2
	23,415		6,300		4,095	2,940
	1,377		1,050		1,365	1,470
ベルギー	43	4		2		
	51,346	5,251		2,625		
	1,194	1,313		1,313		
オランダ	8		7			
	10,395		8,715			
	1,299		1,245			
アスパラガス	99,674	8,185	25,340	14,640	11,873	12,397
合計	88,804,597	10,646,284	22,532,097	12,774,010	9,714,284	7,572,578
平均単価	891	1,301	889	873	818	611
福島	68,568	4,518	23,821	9,420	9,886	12,372
	56,052,097	6,317,256	20,991,787	7,848,865	7,389,405	7,552,575
	817	1,398	881	833	747	610
北海道	126			126		
	376,953			376,953		
	2,992			2,992		
青森	4,351		1,089	3,033	229	
	3,788,329		985,320	2,600,285	202,724	
	871		905	857	885	
山形	148		98	50		
	148,818		106,135	42,683		
	1,006		1,083	854		
栃木	4		4			
	5,544		5,544			
	1,386		1,386			
新潟	1,821		185	1,025	115	25
	2,096,672		260,137	819,524	155,767	20,003
	1,151		1,406	800	1,354	800
長野	50	50				
	78,750	78,750				
	1,575	1,575				
愛知	10	10				
	14,700	14,700				
	1,470	1,470				
佐賀	140	15	1	35		
	232,502	28,938	2,520	47,775		
	1,661	1,929	2,520	1,365		

上段：数量=kg
 单位 中断：金額=円
 下段：単価=円

9月	10月	11月	12月	1月	2月	3月
1 1,050 1,050					300 88,200 294	520 176,925 340
				200 58,800 294		
1 1,050 1,050						920 232,575 253
4,650 1,521,555 327	5,440 1,648,080 303	3,050 884,835 290	330 119,805 363			
		3,430 1,054,620 307	16,990 5,372,535 316	16,640 4,778,603 287	14,310 4,056,171 283	13,350 4,457,670 334
			180 46,410 258	930 231,420 249	520 106,995 206	2,090 536,235 257
						1,050 360,675 344
			130 28,350 218	590 171,360 290	10 2,625 263	1,110 396,270 357
168 26,460 158	504 75,810 150	672 100,590 150	560 82,950 148	168 25,200 150	392 58,800 150	448 67,200 150
6 10,080 1,680						
6 5,460 910	25 29,085 1,163	2 2,940 1,470		1 2,730 2,730	3 3,255 1,085	
		1 1,680 1,680				
8,450 5,816,104 688	2,178 2,272,406 1,043	1,604 1,965,128 1,225	1,142 1,715,123 1,502	981 1,383,648 1,410	3,316 2,807,961 847	9,568 9,604,974 1,004
7,809 5,237,605 671	228 164,424 721					514 550,180 1,070
55 56,175 1,021				171 340,053 1,989	221 416,578 1,885	24 28,435 1,185
					6 13,419 2,237	83 139,850 1,685

(1) 野菜

品目別・出荷地	計	4月	5月	6月	7月	8月
アスパラガス	9,137	2,187		900	1,640	
長崎	11,628,648	2,793,895		965,475	1,961,400	
	1,273	1,278		1,073	1,196	
熊本	400	325		50		
	630,000	521,325		68,250		
	1,575	1,604		1,365		
アメリカ	447	371	76			
	512,825	426,567	86,258			
	1,147	1,150	1,135			
メキシコ	8,611	709	65			
	6,417,244	464,853	88,726			
	745	656	1,365			
カナダ	180					
	157,500					
	875					
ペルー	413				3	
	702,818				4,988	
	1,702				1,663	
ニュージーランド	1,174					
	1,229,420					
	1,047					
オーストラリア	4,092					
	4,721,907					
	1,154					
フランス	2		1	1		
	9,870		5,670	4,200		
	4,935		5,670	4,200		
カリフラワー	34,384	4,240	1,902	2,460	1,270	1,259
合計	7,104,646	1,010,415	495,051	413,615	456,498	393,068
平均単価	207	238	260	168	359	312
福島	12,830		56	1,236		
	1,346,839		4,967	84,611		
	105		89	68		
北海道	30					30
	10,500					10,500
	350					350
秋田	2					
	3,360					
	1,680					
茨城	4,601	214	1,531	912		
	1,051,705	76,545	361,883	207,375		
	229	358	236	227		
栃木	40					
	9,345					
	234					
群馬	245		24			
	79,013		5,145			
	323		214			
埼玉	1,189					
	398,055					
	335					
千葉	1,464	320				
	316,680	85,155				
	216	266				
東京	8					
	1,575					
	197					
新潟	1,235		123	152		
	392,113		55,226	58,944		
	318		449	388		
山梨	3,440	3,440				
	755,265	755,265				
	220	220				
長野	4,203			160	1,270	1,229
	1,303,271			62,685	456,498	382,568
	310			392	359	311

上段：数量=kg
 单位 中断：金額=円
 下段：単価=円

9月	10月	11月	12月	1月	2月	3月
					150	4,260
					237,300	5,670,578
					1,582	1,331
						25
						40,425
						1,617
				630	2,939	4,268
				817,740	2,140,664	2,905,261
				1,298	728	681
	180					
	157,500					
	875					
			410			
			697,830			
			1,702			
	615	120	45			394
	761,355	141,120	56,700			270,245
	1,238	1,176	1,260			686
586	1,155	1,484	687	180		
522,324	1,189,127	1,824,008	960,593	225,855		
891	1,030	1,229	1,398	1,255		
1,208	5,441	5,450	4,871	1,749	2,156	2,378
331,905	695,210	760,137	1,108,752	398,183	464,867	576,945
275	128	139	228	228	216	243
	4,215	4,601	2,078	436	84	124
	421,370	499,991	271,900	42,421	7,907	13,672
	100	109	131	97	94	110
	2					
	3,360					
	1,680					
	320	100	1,224	276		24
	53,025	14,648	279,197	51,157		7,875
	166	146	228	185		328
		40				
		9,345				
		234				
		8	146	45		22
		2,100	50,295	13,650		7,823
		263	344	303		356
		205	824	160		
		74,130	279,405	44,520		
		362	339	278		
						1,144
						231,525
						202
		8				
		1,575				
		197				
312	256	376	16			
81,270	66,570	124,223	5,880			
260	260	330	368			
896	648					
250,635	150,885					
280	233					

(1) 野菜

品目別・出荷地	計	4月	5月	6月	7月	8月
カリフラワー	96					
静岡	24,360					
	254					
愛知	2,366	24	38			
	603,015	6,720	15,960			
	255	280	420			
徳島	331	66	130			
	127,050	28,035	51,870			
	384	425	399			
福岡	1,768	176				
	486,255	58,695				
	275	333				
熊本	536					
	196,245					
	366					
ブロッコリー	187,740	13,444	26,697	15,840	8,413	9,042
合計	61,607,666	5,228,371	6,042,618	4,044,496	2,682,068	3,255,830
平均単価	328	389	226	255	319	360
福島	79,335	344	20,013	11,233	325	
	18,506,080	48,721	3,605,828	2,628,045	20,402	
	233	142	180	234	63	
北海道	10,648			102	2,590	4,386
	4,653,296			59,168	944,685	1,841,217
	437			580	365	420
青森	650			366	284	
	321,510			174,930	146,580	
	495			478	516	
宮城	963			729	234	
	289,275			231,189	58,086	
	300			317	248	
茨城	525					
	114,975					
	219					
群馬	760					
	308,910					
	406					
埼玉	8,782	3,088	1,998			
	3,624,516	1,310,925	980,343			
	413	425	491			
新潟	551		228	248		
	176,521		77,377	67,379		
	320		339	272		
長野	4,826			330	1,200	756
	2,083,077			150,465	469,665	286,493
	432			456	391	379
静岡	660	0				540
	262,815	315				220,290
	398	0				408
愛知	5,382	2,236				
	2,120,791	1,018,290				
	394	455				
香川	30,748	1,788	510			
	15,287,307	997,500	248,745			
	497	558	488			
福岡	2,590					
	1,115,625					
	431					
熊本	4					
	3,423					
	856					
アメリカ	41,316	5,988	3,948	2,832	3,780	3,360
	12,739,545	1,852,620	1,130,325	733,320	1,042,650	907,830
	308	309	286	259	276	270
レタス	959,783	98,600	85,557	88,370	104,244	109,173
合計	211,635,745	25,607,036	14,522,346	10,673,187	20,140,433	17,398,488
平均単価	221	260	170	121	193	159

上段：数量=kg
 单位 中断：金額=円
 下段：単価=円

9月	10月	11月	12月	1月	2月	3月
						96
						24,360
						254
		48	32		1,352	872
		15,225	11,235		292,635	261,240
		317	351		216	300
		24	15			96
		7,875	8,820			30,450
		328	588			317
			40	832	720	
			16,800	246,435	164,325	
			420	296	228	
		40	496			
		11,025	185,220			
		276	373			
9,536	26,324	16,656	13,985	12,914	16,725	18,164
4,035,467	8,159,004	5,547,974	4,961,123	5,190,763	6,267,289	6,192,663
423	310	333	355	402	375	341
116	22,120	10,726	5,865	2,604	3,039	2,950
39,459	6,413,460	2,523,323	1,318,988	653,923	690,214	563,717
340	290	235	225	251	227	191
3,420	150					
1,741,551	66,675					
509	445					
	357	168				
	68,355	46,620				
	191	278				
		400	360			
		157,500	151,410			
		394	421			
	300		1,212		222	1,962
	161,700		468,300		93,912	609,336
	539		386		423	311
	59	16				
	24,457	7,308				
	415	457				
1,176	902	462				
433,022	521,357	222,075				
368	578	481				
					120	
					42,210	
					352	
		440	212	412	512	1,570
		203,175	80,640	180,390	170,625	467,671
		462	380	438	333	298
		2,676	3,420	4,852	8,628	8,874
		1,687,770	1,997,310	2,631,930	3,942,813	3,781,239
		631	584	542	457	426
				882	1,408	300
				491,820	511,455	112,350
				558	363	375
		4				
		3,423				
		856				
4,824	2,436	1,764	2,916	4,164	2,796	2,508
1,821,435	903,000	696,780	944,475	1,232,700	816,060	658,350
378	371	395	324	296	292	263
87,948	77,444	65,872	58,900	51,916	57,917	73,842
18,242,284	14,112,679	20,269,108	22,273,441	17,661,337	15,360,273	15,375,133
207	182	308	378	340	265	208

(1) 野菜

品目別・出荷地	計	4月	5月	6月	7月	8月
レタス	28,327	1,820	4,006	2,745	7,468	2,744
福島	6,941,019	515,553	806,425	518,739	1,199,512	515,745
	245	283	201	189	161	188
北海道	5,549				2,320	3,229
	632,258				243,600	388,658
	114				105	120
青森	5,106			718		3,428
	849,870			89,670		608,790
	166			125		178
岩手	175,851		206	56,410	54,408	27,867
	27,256,849		39,900	6,251,124	10,229,153	4,105,658
	155		194	111	188	147
宮城	1,942					188
	874,965					44,415
	451					236
山形	176				176	
	119,196				119,196	
	677				677	
茨城	315,472	82,780	46,031			
	71,514,441	21,720,038	8,270,588			
	227	262	180			
栃木	1,120	670	410			
	279,405	202,125	68,880			
	249	302	168			
千葉	22					
	11,550					
	525					
長野	224,292		23,834	28,497	39,872	71,717
	40,086,907		3,379,426	3,813,654	8,348,972	11,735,222
	179		142	134	209	164
静岡	12,104	40				
	4,219,478	8,190				
	349	205				
愛知	5,068					
	2,238,128					
	442					
兵庫	151,883	6,850	11,070			
	45,305,384	1,858,710	1,957,127			
	298	271	177			
香川	30,630	6,440				
	10,457,265	1,302,420				
	341	202				
愛媛	300					
	108,570					
	362					
福岡	968					
	496,545					
	513					
長崎	800					
	194,250					
	243					
熊本	23					
	10,290					
	447					
鹿児島	150					
	39,375					
	263					
サラダな	7,113	570	622	637	603	612
合計	4,450,459	284,395	297,297	280,077	334,320	356,685
平均単価	626	499	478	440	554	583
宮城	7					
	6,300					
	900					
埼玉	50	38		2	10	
	25,620	19,530		1,050	5,040	
	512	514		525	504	

上段：数量=kg
 单位 中断：金額=円
 下段：単価=円

9月	10月	11月	12月	1月	2月	3月
1,662 446,200 268	2,155 536,031 249	915 427,573 467	1,108 580,913 524	1,001 543,606 543	741 322,120 435	1,962 528,602 269
960 151,410 158						
25,634 4,984,141 194	11,326 1,646,873 145					
128 38,220 299		794 394,170 496	832 398,160 479			
982 206,535 210	62,123 11,521,220 185	52,873 14,666,715 277	16,145 5,138,595 318	13,472 2,859,780 212	11,039 2,111,655 191	30,027 5,019,315 167
		40 8,400 210				
			22 11,550 525			
58,582 12,415,778 212	1,790 393,855 220					
		535 231,525 433	5,058 2,093,070 414	834 355,635 426	3,529 1,001,175 284	2,108 529,883 251
		470 438,060 932	36 30,765 855	3,047 1,154,738 379	1,161 484,050 417	354 130,515 369
	50 14,700 294	5,265 2,065,770 392	26,816 9,983,348 372	29,096 10,977,488 377	39,470 10,833,953 274	33,266 7,614,288 229
		4,026 1,800,540 447	8,458 3,766,350 445	3,890 1,543,290 397	1,885 571,620 303	5,931 1,473,045 248
				300 108,570 362		
		4 2,730 683	414 265,335 641	270 115,710 429	86 33,285 387	194 79,485 410
		800 194,250 243				
			11 5,355 487	6 2,520 420	6 2,415 403	
		150 39,375 263				
567 455,805 804	601 316,575 527	576 392,805 682	740 654,255 884	539 457,905 850	491 349,965 713	555 270,375 487
7 6,300 900						

(1) 野菜

品目別・出荷地	計	4月	5月	6月	7月	8月
サラダな 千葉	6,934 4,366,795 630	532 264,865 498	592 294,525 498	589 257,775 438	587 325,395 554	592 341,880 578
新潟	76 24,024 316		30 2,772 92	46 21,252 462		
静岡	46 27,720 603				6 3,885 648	20 14,805 740
パセリ 合計 平均単価	25,240 24,102,637 955	2,307 1,552,592 673	2,104 1,927,229 916	1,973 1,619,001 821	2,292 1,858,349 811	2,018 1,776,763 880
福島	119 161,780 1,359					
北海道	10 13,650 1,365					
茨城	24,966 23,658,562 948	2,307 1,550,702 672	2,104 1,927,229 916	1,973 1,619,001 821	2,247 1,800,072 801	2,003 1,755,763 877
千葉	80 182,018 2,275	0 1,890 0				
長野	65 86,627 1,333				45 58,277 1,295	15 21,000 1,400
にんにく芽 合計 平均単価	6,083 2,961,643 487	529 246,540 466	443 199,449 450	457 218,244 478	494 236,934 480	485 231,368 477
中国	6,083 2,961,643 487	529 246,540 466	443 199,449 450	457 218,244 478	494 236,934 480	485 231,368 477
チンゲンサイ 合計 平均単価	113,688 31,057,869 273	10,160 2,598,754 256	11,084 2,060,101 186	8,696 1,418,144 163	10,015 2,646,370 264	12,110 2,074,393 171
福島	963 108,113 112		20 1,250 63	15 525 35		99 7,140 72
宮城	30 11,550 385					
山形	20 8,400 420					
茨城	111,539 30,366,185 272	10,074 2,557,184 254	10,920 1,990,067 182	8,545 1,361,486 159	9,925 2,592,714 261	11,979 2,049,076 171
群馬	328 151,589 462					
千葉	60 12,600 210					
新潟	736 389,814 530	82 38,000 463	136 62,736 461	136 56,133 413	90 53,656 596	32 18,177 568
静岡	12 9,618 802	4 3,570 893	8 6,048 756			
中国野菜 合計 平均単価	57,824 21,433,926 371	3,125 1,125,614 360	2,934 1,039,483 354	3,876 1,331,027 343	7,637 3,096,003 405	7,428 2,716,347 366
福島	18,147 5,817,790 321	229 71,820 314	222 64,134 289	1,276 461,622 362	3,617 1,350,090 373	4,028 1,151,210 286

上段：数量=kg
 单位 中断：金額=円
 下段：単価=円

9月	10月	11月	12月	1月	2月	3月
560 449,505 803	601 316,575 527	576 392,805 682	740 654,255 884	539 457,905 850	491 349,965 713	535 261,345 488
						20 9,030 452
1,832 1,842,855 1,006	1,851 2,038,630 1,101	1,868 2,030,385 1,087	2,376 3,765,353 1,585	1,737 1,946,020 1,120	2,144 1,876,836 875	2,738 1,868,624 682
				10 13,652 1,365	50 68,262 1,365	59 79,866 1,354
	5 6,825 1,365	5 6,825 1,365				
1,832 1,842,855 1,006	1,801 1,967,230 1,092	1,858 2,014,845 1,084	2,341 3,651,165 1,560	1,727 1,932,368 1,119	2,094 1,808,574 864	2,679 1,788,758 668
	40 57,225 1,431	5 8,715 1,743	35 114,188 3,263			
	5 7,350 1,470					
491 235,988 481	556 267,751 482	510 252,527 495	624 310,224 497	455 229,583 505	503 256,989 511	536 276,046 515
491 235,988 481	556 267,751 482	510 252,527 495	624 310,224 497	455 229,583 505	503 256,989 511	536 276,046 515
11,442 3,271,445 286	9,249 2,927,790 317	8,476 3,644,184 430	9,453 2,819,462 298	8,013 2,777,052 347	7,972 2,664,376 334	7,018 2,155,798 307
66 5,870 89	34 2,216 65	326 55,893 171	299 27,816 93	56 3,980 71	36 2,163 60	12 1,260 105
	30 11,550 385					
	20 8,400 420					
11,206 3,156,826 282	8,923 2,808,163 315	8,068 3,542,070 439	9,126 2,771,843 304	7,937 2,760,052 348	7,850 2,633,548 335	6,986 2,143,156 307
110 69,720 634	172 58,244 339	46 23,625 514				
					60 12,600 210	
60 39,029 650	70 39,217 560	36 22,596 628	28 19,803 707	20 13,020 651	26 16,065 618	20 11,382 569
7,477 2,845,583 381	7,390 2,269,602 307	4,582 1,556,293 340	3,932 1,441,071 366	3,169 1,242,277 392	2,775 1,168,231 421	3,499 1,602,395 458
3,114 1,027,583 330	3,915 1,073,574 274	938 343,203 366	409 105,798 259	120 43,260 361	106 40,656 384	173 84,840 490

(1) 野菜

品目別・出荷地	計	4月	5月	6月	7月	8月
中国野菜	16					16
北海道	15,855					15,855
	991					991
青森	65 30,976 477					
宮城	2,544 1,162,833 457		28 23,205 829	183 87,360 477	623 303,765 488	624 253,260 406
山形	176 85,931 488				176 85,931 488	
茨城	932 516,865 555	66 70,088 1,062	2 2,280 1,140	27 9,356 347	138 60,062 435	363 156,789 432
群馬	12 11,781 982	2 2,331 1,166		4 3,780 945	6 5,670 945	
埼玉	272 94,029 346				120 39,166 326	
千葉	15,736 5,703,390 362	1,649 461,279 280	1,662 465,717 280	1,387 305,698 220	1,241 549,140 442	1,120 542,431 484
神奈川	226 102,376 453				28 29,400 1,050	
新潟	159 119,871 754			24 23,436 977	54 33,453 620	15 9,292 619
山梨	14,956 4,429,429 296	920 274,163 298	770 232,061 301	750 225,498 301	1,400 412,714 295	960 292,489 305
静岡	98 102,389 1,045	10 14,228 1,423				
愛知	7 5,618 803			4 1,890 473	2 2,835 1,418	
三重	1,400 415,228 297					
徳島	112 95,655 854	4 1,680 420	14 14,805 1,058	8 5,460 683		
大分	36 37,590 1,044					36 37,590 1,044
沖縄	199 66,127 332					
アメリカ	2,403 2,191,315 912	146 136,742 937	216 200,215 927	201 184,246 917	220 202,724 921	251 230,602 919
メキシコ	213 194,776 914	94 86,090 916				
台湾	27 43,943 1,628	4 6,143 1,536	7 10,605 1,515	1 1,575 1,575	4 7,350 1,838	8 13,335 1,667
中国	65 149,104 2,294	1 1,050 1,050	13 26,461 2,035	11 21,106 1,919	8 13,703 1,713	7 13,494 1,928
タイ	1 1,680 1,680					

上段：数量=kg
 单位 中断：金額=円
 下段：単価=円

9月	10月	11月	12月	1月	2月	3月
65 30,976 477						
608 269,430 443	328 126,273 385		129 84,840 658	21 14,700 700		
201 85,200 424	27 9,714 360	5 4,043 809	12 14,543 1,212	46 55,965 1,217	14 17,220 1,230	31 31,605 1,020
36 12,233 340					76 27,930 368	40 14,700 368
1,148 560,868 489	1,183 332,283 281	1,127 289,191 257	1,392 419,109 301	1,012 429,986 425	1,297 580,295 447	1,518 767,393 506
10 10,500 1,050		2 3,360 1,680			186 59,116 318	
30 18,459 615		12 11,939 995	24 23,292 971			
2,034 609,539 300	1,702 503,747 296	2,240 658,467 294	1,680 495,506 295	1,760 510,622 290	740 214,623 290	
	9 6,353 706	4 8,033 2,008	1 1,533 1,533	33 29,085 881	12 8,295 691	29 34,862 1,202
		1 893 893				
					60 17,325 289	1,340 397,903 297
		20 18,270 914	12 12,180 1,015	22 13,860 630	12 10,920 910	20 18,480 924
		1 1,061 1,061	2 2,049 1,025	2 2,732 1,366	92 29,361 319	102 30,924 303
216 191,500 887	214 194,243 908	227 206,493 910	266 242,846 913	151 138,497 917	168 150,205 894	127 113,002 890
						119 108,686 913
2 3,360 1,680	1 1,575 1,575					
8 15,645 1,956	9 17,640 1,960		2 32,550 16,275		6 7,455 1,243	
1 1,680 1,680						

(1) 野菜

品目別・出荷地	計	4月	5月	6月	7月	8月
中国野菜	22 39,375 1,790					
その他葉茎菜類	75,345	10,490	3,437	3,103	3,016	3,653
合計	31,063,910	3,524,584	1,167,181	777,176	891,087	947,341
平均単価	412	336	340	250	295	259
福島	13,070 3,782,106 289	4,176 1,123,188 269	608 116,766 192	236 26,519 112	150 37,895 253	76 11,572 152
北海道	100 20,265 203					
青森	2,760 245,700 89				1,000 88,620 89	1,310 119,805 91
宮城	38 36,509 961					
茨城	6,327 1,585,331 251	3,383 734,667 217	10 3,675 368	350 56,595 162	52 10,007 192	
栃木	12 9,660 805		2 1,260 630			10 8,400 840
群馬	203 38,745 191				90 14,700 163	3 1,575 525
千葉	20,604 13,395,366 650	700 791,595 1,131	44 80,367 1,827			
神奈川	2,778 2,288,866 824	196 160,472 819	240 193,833 808	266 212,001 797	294 238,437 811	277 229,840 830
新潟	12 7,497 625					
長野	7,751 1,573,428 203		3 2,520 840	240 41,580 173	1,130 207,270 183	1,775 375,430 212
静岡	4,494 1,255,118 279	200 38,640 193	810 192,360 237	450 50,085 111		
愛知	12,502 2,979,900 238	1,490 286,545 192	550 148,365 270	1,250 138,075 110		
岡山	422 432,073 1,024	61 41,244 676	41 35,335 862	35 40,956 1,170	49 52,815 1,078	22 20,371 926
徳島	348 479,850 1,379	92 164,010 1,783				
香川	30 41,895 1,397					
福岡	70 50,936 728					
佐賀	150 50,400 336					
熊本	50 13,125 263					
大分	79 92,506 1,171		3 3,045 1,015			

上段：数量=kg
 单位 中断：金額=円
 下段：単価=円

9月	10月	11月	12月	1月	2月	3月
4	2	5	3	2	6	
8,610	4,200	11,340	6,825	3,570	4,830	
2,153	2,100	2,268	2,275	1,785	805	
2,502	2,686	3,645	6,772	5,590	14,574	15,877
727,390	946,042	1,412,668	2,876,040	3,040,216	7,139,586	7,614,599
291	352	388	425	544	490	480
1	105	427	1,879	873	866	3,673
683	21,914	135,370	564,015	360,036	318,015	1,066,133
683	209	317	300	412	367	290
	100					
	20,265					
	203					
450						
37,275						
83						
		1	37			
		1,071	35,438			
		1,071	958			
		255				2,277
		57,908				722,479
		227				317
	90	20				
	18,270	4,200				
	203	210				
6	6	89	608	2,534	9,641	6,976
7,718	8,873	124,793	695,625	1,735,599	5,228,636	4,722,160
1,286	1,479	1,402	1,144	685	542	677
245	263	237	253	157	161	189
205,800	220,269	196,980	210,761	129,833	133,770	156,870
840	838	831	833	827	831	830
					6	6
					3,906	3,591
					651	599
1,603	1,880	1,100	20			
272,738	405,720	262,920	5,250			
170	216	239	263			
		80	226	191	1,224	1,313
		21,000	79,800	148,418	441,420	283,395
		263	353	777	361	216
		1,062	3,340	1,610	2,170	1,030
		244,440	830,445	477,645	638,820	215,565
		230	249	297	294	209
3	5	33	52	32	39	50
3,045	5,723	43,210	67,025	37,695	41,853	42,801
1,015	1,145	1,309	1,289	1,178	1,073	856
			32		80	144
			55,440		100,800	159,600
			1,733		1,260	1,108
		30				
		41,895				
		1,397				
			3	11	56	
			3,150	13,608	34,178	
			1,050	1,237	610	
					150	
					50,400	
					336	
					50	
					13,125	
					263	
	9	3				64
	10,658	3,413				75,390
	1,184	1,138				1,178

(1) 野菜

品目別・出荷地	計	4月	5月	6月	7月	8月
その他葉茎菜類	990		920	70		
鹿児島	194,985		183,960	11,025		
	197		200	158		
ニュージーランド	173	15	43	31	52	31
	185,231	16,118	48,720	32,550	54,075	32,718
	1,071	1,075	1,133	1,050	1,040	1,055
オーストラリア	217	32	34	31	17	23
	284,762	43,890	46,305	41,790	21,105	33,285
	1,312	1,372	1,362	1,348	1,241	1,447
ベルギー	2,029	145	129	144	177	126
	1,839,538	124,215	110,670	126,000	158,813	114,345
	907	857	858	875	897	908
オランダ	136				5	
	180,118				7,350	
	1,324				1,470	
きゅうり	1,392,550	160,356	204,383	165,547	142,935	155,493
合計	401,752,611	41,683,461	32,002,860	40,268,394	32,350,329	39,438,069
平均単価	289	260	157	243	226	254
福島	776,515	82,546	126,333	124,022	114,840	112,753
	205,802,010	21,649,142	19,941,576	29,766,172	26,753,845	28,017,223
	265	262	158	240	233	248
北海道	440					
	290,220					
	660					
岩手	1,730			70		1,660
	503,580			22,890		480,690
	291			327		290
宮城	400	150				
	206,115	66,990				
	515	447				
山形	710					
	361,410					
	509					
茨城	311,870	66,330	59,000	18,470		4,250
	88,074,002	16,320,885	8,144,903	4,802,805		2,018,415
	282	246	138	260		475
栃木	122,505	45	9,915	19,175	27,520	36,340
	29,232,842	13,125	1,599,360	4,462,290	5,351,220	8,704,082
	239	292	161	233	194	240
群馬	44,728	9,240	3,805	695		100
	17,557,455	2,782,290	948,150	204,330		58,800
	393	301	249	294		588
埼玉	12,725		785	690		
	5,557,915		214,305	253,995		
	437		273	368		
千葉	2,526					
	1,051,591					
	416					
新潟	4,215	75	500	805	575	390
	1,855,258	28,249	145,831	325,412	245,264	158,859
	440	377	292	404	427	407
高知	3,375	50				
	1,482,180	21,000				
	439	420				
熊本	4,900	190				
	1,913,100	75,180				
	390	396				
宮崎	105,911	1,730	4,045	1,620		
	47,864,933	726,600	1,008,735	430,500		
	452	420	249	266		
かぼちゃ	413,135	33,853	27,291	38,057	49,629	45,615
合計	71,016,582	4,335,403	4,988,080	8,389,207	8,602,819	6,452,575
平均単価	172	128	183	220	173	141
福島	51,187		205	3,451	22,894	22,587
	6,194,548		67,169	757,542	3,307,271	1,994,962
	121		328	220	144	88

上段：数量=kg
 单位 中断：金額=円
 下段：単価=円

9月	10月	11月	12月	1月	2月	3月
1						
1,050						
1,050						
47	13					20
54,181	15,068					29,138
1,153	1,159					1,457
126	173	270	310	180	127	122
114,660	162,057	226,380	316,155	134,925	128,363	122,955
910	937	838	1,020	750	1,011	1,008
20	42	38	12	2	4	13
30,240	57,225	49,088	12,936	2,457	6,300	14,522
1,512	1,363	1,292	1,078	1,229	1,575	1,117
129,902	76,558	58,749	62,043	58,075	74,011	104,498
48,600,529	25,972,669	27,923,418	27,382,745	22,901,289	29,238,253	33,990,595
374	339	475	441	394	395	325
64,512	50,791	35,594	8,619	235	9,570	46,700
22,954,994	17,691,569	16,222,378	2,753,470	91,140	3,967,320	15,993,181
356	348	456	319	388	415	342
		440				
		290,220				
		660				
250						
139,125						
557						
625	85					
332,535	28,875					
532	340					
33,020	9,350		2,750	33,300	38,150	47,250
13,070,453	2,308,215		1,431,780	12,286,260	13,833,855	13,856,431
396	247		521	369	363	293
22,470	6,800	240				
7,472,115	1,534,890	95,760				
333	226	399				
3,455	5,646	5,220	1,709	950	5,300	8,608
1,630,493	2,473,118	2,502,990	759,834	396,270	2,363,382	3,437,798
472	438	480	445	417	446	399
4,155	1,960	1,520	1,445	1,055	250	865
2,281,808	898,170	696,465	462,368	369,549	78,435	302,820
549	458	458	320	350	314	350
	510		450	1,165	1	400
	233,310		207,900	453,075	1,906	155,400
	457		462	389	1,906	389
1,415	365	90				
719,006	175,257	57,380				
508	480	638				
		230	2,615	480		
		119,910	1,141,875	199,395		
		521	437	415		
		485	1,430	1,045	1,575	175
		227,955	564,690	408,135	588,315	48,825
		470	395	391	374	279
	1,051	14,930	43,025	19,845	19,165	500
	629,265	7,710,360	20,060,828	8,697,465	8,405,040	196,140
	599	516	466	438	439	392
34,463	32,144	28,937	28,798	27,248	34,448	32,652
5,527,062	4,291,587	6,124,243	6,841,246	4,529,441	4,953,641	5,981,278
160	134	212	238	166	144	183
1,594	336	57	63			
48,639	13,399	3,056	2,510			
31	40	54	40			

(1) 野菜

品目別・出荷地	計	4月	5月	6月	7月	8月
かぼちゃ	86,450				6	7,952
北海道	13,444,324				2,940	1,528,434
	156				490	192
青森	15,881				580	12,880
	2,481,215				109,305	1,999,779
	156				188	155
岩手	50					50
	6,300					6,300
	126					126
宮城	30				30	
	11,865				11,865	
	396				396	
秋田	1			1		
	3,465			3,465		
	3,465			3,465		
山形	600				440	150
	71,190				57,645	11,970
	119				131	80
茨城	50,640		4,030	23,000	23,552	26
	11,103,322		1,450,470	5,551,875	4,068,435	1,987
	219		360	241	173	76
群馬	662		6	298	116	24
	334,215		4,305	130,830	45,255	14,910
	505		718	439	390	621
千葉	469					
	51,062					
	109					
新潟	681				169	457
	112,501				32,849	68,249
	165				194	149
長野	4,172			20	1,652	1,439
	2,536,327			8,295	919,038	813,909
	608			415	556	566
愛知	6					
	4,830					
	805					
和歌山	14		2	12		
	16,254		1,239	15,015		
	1,161		620	1,251		
岡山	170		15	35	70	50
	63,546		11,130	17,955	22,386	12,075
	374		742	513	320	242
福岡	6					
	5,040					
	840					
長崎	272			252	20	
	122,640			113,610	9,030	
	451			451	452	
宮崎	2,520	273	401	246		
	1,870,737	165,955	241,080	116,184		
	742	608	601	472		
鹿児島	114		112	2		
	25,830		24,570	1,260		
	227		219	630		
沖縄	370	160	100			
	89,880	35,595	11,760			
	243	222	118			
メキシコ	108,380	1,700	21,660	10,740	100	
	18,545,845	163,905	3,084,482	1,673,176	16,800	
	171	96	142	156	168	
ニュージーランド	83,580	31,720	760			
	12,560,373	3,969,948	91,875			
	150	125	121			
ニューカレドニア	6,880					
	1,361,273					
	198					

上段：数量=kg
 单位 中断：金額=円
 下段：単価=円

9月	10月	11月	12月	1月	2月	3月
30,752 4,629,358 151	30,280 3,863,059 128	17,460 3,420,533 196				
745 96,810 130	1,036 135,461 131	640 139,860 219				
10 1,575 158						
	10 7,035 704	22 23,520 1,069				
76 59,535 783	140 76,965 550	2 2,415 1,208				
450 34,755 77			9 7,802 867	10 8,505 851		
55 11,403 207						
781 644,987 826	280 150,098 536					
			6 4,830 805			
			6 5,040 840			
	62 45,570 735	346 388,658 1,123	364 296,100 813	268 207,585 775	248 177,240 715	312 232,365 745
					10 5,775 578	100 36,750 368
		3,530 784,928 222	28,350 6,524,964 230	26,970 4,313,351 160	15,330 1,984,239 129	
					18,860 2,786,387 148	32,240 5,712,163 177
		6,880 1,361,273 198				

(1) 野菜

品目別・出荷地	計	4月	5月	6月	7月	8月
なす	781,993	79,045	87,194	71,500	80,511	86,580
合計	257,176,285	26,398,494	25,571,570	26,818,632	27,835,464	18,530,343
平均単価	329	334	293	375	346	214
福島	60,934 10,319,146 169			610 178,505 293	16,611 3,368,346 203	21,819 2,593,308 119
宮城	173 86,625 501					100 44,100 441
茨城	37,366 9,469,689 253	5 2,100 420	765 269,955 353	5,835 2,199,960 377	13,879 4,239,953 305	10,750 1,547,175 144
栃木	160,799 53,971,756 336	895 421,014 470	4,010 1,661,261 414	10,400 4,627,259 445	34,595 12,818,875 371	48,435 12,380,395 256
群馬	88,966 38,325,126 431	11,128 5,064,465 455	24,713 9,374,085 379	32,472 14,765,331 455	14,405 6,697,005 465	4,712 1,558,830 331
千葉	130 75,705 582					30 12,600 420
新潟	751 248,717 331		51 28,040 550	453 121,816 269	180 65,745 365	63 31,160 495
山梨	20 4,620 231					20 4,620 231
長野	255 109,043 428				36 16,905 470	105 45,255 431
静岡	18 21,630 1,202		5 6,615 1,323	13 15,015 1,155		
京都	247 231,735 938			8 7,560 945	71 66,570 938	56 52,920 945
大阪	56 32,235 576			33 21,000 636	9 6,090 677	
奈良	285 119,280 419		39 17,430 447	159 56,805 357	87 45,045 518	
高知	354,515 115,052,658 325	56,617 17,293,455 305	45,030 10,293,064 229	13,240 2,504,041 189	638 510,930 801	490 259,980 531
福岡	2,929 1,843,756 629					
佐賀	36 19,635 545					
熊本	73,613 26,722,344 363	10,400 3,617,460 348	12,581 3,921,120 312	8,277 2,321,340 280		
鹿児島	900 522,585 581					
トマト	2,667,032	228,990	278,803	291,830	284,351	304,308
合計	901,103,271	86,903,630	78,655,439	75,238,317	83,804,187	77,779,735
平均単価	338	380	282	258	295	256
福島	1,532,769 461,645,723 301	114,699 39,114,903 341	137,986 34,605,893 251	178,109 41,288,932 232	245,986 70,504,630 287	188,770 42,029,607 223
北海道	139,156 53,516,264 385			238 94,920 399	2,110 1,302,945 618	83,780 27,027,179 323

上段：数量=kg
 单位 中断：金額=円
 下段：単価=円

9月	10月	11月	12月	1月	2月	3月
60,764 20,126,015 331	55,484 17,362,677 313	34,397 14,127,532 411	33,827 15,965,930 472	58,492 19,092,794 326	58,921 20,429,454 347	75,278 24,917,380 331
15,847 3,058,537 193	5,256 959,967 183	791 160,483 203				
63 37,275 592	10 5,250 525					
4,277 967,051 226	1,760 234,780 133	95 8,715 92				
37,624 14,458,686 384	20,095 5,761,135 287	3,895 1,486,769 382	850 356,362 419			
1,536 865,410 563						
85 53,655 631	15 9,450 630					
4 1,956 489						
105 44,835 427	9 2,048 228					
76 70,035 922	36 34,650 963					
	9 3,885 432					5 1,260 252
1,147 568,575 496	27,286 9,742,693 357	27,512 11,176,254 406	24,312 11,369,403 468	47,628 14,805,749 311	49,497 16,720,539 338	61,118 19,807,975 324
	967 587,189 607	1,597 1,008,187 631	365 248,380 680			
	36 19,635 545					
	5 1,995 399	507 287,124 566	7,400 3,469,200 469	10,864 4,287,045 395	9,424 3,708,915 394	14,155 5,108,145 361
			900 522,585 581			
199,365 70,389,556 353	176,889 72,461,316 410	165,660 73,486,161 444	161,693 75,272,542 466	169,423 57,527,123 340	174,668 63,493,830 364	231,052 86,091,435 373
127,774 41,480,936 325	125,360 47,163,548 376	90,713 34,495,938 380	75,541 31,563,813 418	84,277 24,107,523 286	76,460 25,019,549 327	87,094 30,270,451 348
43,304 19,011,090 439	8,924 5,718,930 641	800 361,200 452				

(1) 野菜

品目別・出荷地	計	4月	5月	6月	7月	8月
トマト	830			60	356	174
青森	363,342			13,440	167,748	72,954
	438			224	471	419
岩手	2,564					1,248
	1,022,973					420,483
	399					337
宮城	24,452	4,360	14,932	4,224	492	72
	6,127,947	1,447,425	3,558,765	800,310	142,065	26,880
	251	332	238	189	289	373
秋田	424				256	
	146,580				73,920	
	346				289	
山形	2,142		90	808	516	56
	968,310		52,920	342,090	230,160	33,600
	452		588	423	446	600
茨城	59,200		6,545	16,025	6,606	1,056
	15,534,855		1,285,830	3,453,135	1,565,970	297,885
	262		196	215	237	282
栃木	244,017	34,052	39,914	44,782	27,116	28,188
	96,633,243	15,607,389	15,013,383	16,360,218	9,503,760	7,543,725
	396	458	376	365	350	268
群馬	22,632	5,508	404	4,904	860	200
	7,791,158	2,137,853	125,370	1,203,195	261,660	44,520
	344	388	310	245	304	223
埼玉	1,943	1,916	9	9	9	
	814,485	795,585	6,300	6,300	6,300	
	419	415	700	700	700	
千葉	2,180					756
	926,909					258,269
	425					342
新潟	2,240		16	1,830	38	
	788,787		8,043	409,600	24,826	
	352		503	224	653	
長野	70	2	8	4	1	5
	115,290	4,200	13,440	5,040	1,890	8,400
	1,647	2,100	1,680	1,260	1,890	1,680
静岡	93	4	8		1	
	131,618	7,298	16,065		2,100	
	1,415	1,825	2,008		2,100	
愛知	5,263	2	614	318	4	3
	2,222,589	7,330	139,490	116,856	16,213	16,233
	422	3,665	227	367	4,053	5,411
高知	5	2	1	2		
	8,820	3,780	1,260	3,780		
	1,764	1,890	1,260	1,890		
福岡	5,776		568	776		
	2,063,250		196,980	259,770		
	357		347	335		
熊本	618,458	67,149	77,706	39,741		
	249,252,758	27,344,322	23,628,235	10,880,731		
	403	407	304	274		
大分	120	120				
	40,950	40,950				
	341	341				
宮崎	2,698	1,176	2			
	987,420	392,595	3,465			
	366	334	1,733			
ミニトマト	500,316	61,017	63,433	46,290	18,897	16,857
合計	299,125,350	35,677,142	27,556,581	17,502,357	11,283,238	9,297,839
平均単価	598	585	434	378	597	552
福島	99,771	5,390	8,125	12,998	17,961	14,301
	62,761,237	3,788,043	4,530,026	6,079,941	10,648,334	7,602,748
	629	703	558	468	593	532
北海道	2,651					1,527
	2,048,802					1,003,590
	773					657

上段：数量=kg
 单位 中断：金額=円
 下段：単価=円

9月	10月	11月	12月	1月	2月	3月
		240				
		109,200				
		455				
1,108	208					
459,900	142,590					
415	686					
		212				160
		58,170				94,332
		274				590
168						
72,660						
433						
548	124					
253,050	56,490					
462	456					
12,728	12,792	3,208			240	
3,330,390	4,637,850	875,595			88,200	
262	363	273			368	
11,840	7,192	6,900	6,088	8,632	10,382	18,931
4,873,680	3,635,730	4,060,770	3,796,800	3,419,535	4,473,021	8,345,232
412	506	589	624	396	431	441
1,008	2,020	120	296	2,868	1,432	3,012
458,430	983,010	56,700	156,030	908,775	470,505	985,110
455	487	473	527	317	329	327
752	672					
315,840	352,800					
420	525					
134	168	54				
128,067	175,867	42,384				
956	1,047	785				
1	12	1			34	2
2,310	37,170	2,940			35,700	4,200
2,310	3,098	2,940			1,050	2,100
	60			4	9	7
	67,200			10,920	14,280	13,755
	1,120			2,730	1,587	1,965
0	212	553	32	317	1,332	1,876
3,203	151,725	305,235	20,580	110,964	529,095	805,665
0	716	552	643	350	397	429
	400		400		2,496	1,136
	200,760		189,000		801,570	415,170
	502		473		321	365
	18,745	62,859	79,336	73,325	81,979	117,618
	9,137,646	33,118,029	39,546,319	28,969,406	31,931,290	44,696,780
	487	527	498	395	390	380
					304	1,216
					130,620	460,740
					430	379
13,011	26,824	43,766	61,590	52,410	47,955	48,266
10,559,744	20,907,317	31,169,648	43,444,846	28,679,125	32,325,888	30,721,625
812	779	712	705	547	674	637
9,489	9,688	9,218	6,605	3,682	1,157	1,157
7,637,660	7,246,747	5,916,681	4,905,078	2,439,686	961,128	1,005,165
805	748	642	743	663	831	869
520	604					
457,800	587,412					
880	973					

(1) 野菜

品目別・出荷地	計	4月	5月	6月	7月	8月
ミニトマト	201					178
青森	170,038					130,074
	846					731
岩手	738				192	546
	381,125				98,885	282,240
	516				515	517
宮城	48					
	40,320					
	840					
山形	6,526					
	4,627,518					
	709					
茨城	2,209		1		405	
	1,740,859		1,617		217,350	
	788		1,617		537	
栃木	655					
	471,177					
	719					
千葉	76	10	5	16	20	19
	110,193	15,897	6,657	20,777	27,328	28,844
	1,450	1,590	1,331	1,299	1,366	1,518
新潟	703		30	229	168	56
	692,288		24,268	143,539	164,070	60,881
	985		809	627	977	1,087
長野	228		2	8	6	198
	189,924		2,415	10,605	6,762	152,712
	833		1,208	1,326	1,127	771
静岡	1,778	480		24	89	20
	1,452,087	290,304		15,120	58,191	24,150
	817	605		630	654	1,208
愛知	10,021	201	7	78	56	12
	8,423,386	119,228	10,353	51,660	62,318	12,600
	841	593	1,479	662	1,113	1,050
香川	93					
	68,250					
	734					
佐賀	67					
	66,528					
	993					
熊本	373,518	54,732	55,263	32,937		
	215,097,120	31,278,765	22,981,245	11,180,715		
	576	571	416	339		
大分	144					
	130,032					
	903					
宮崎	889	204				
	654,466	184,905				
	736	906				
オマーン	0			0		
	0			0		
	0			0		
ピーマン	513,570	41,551	58,711	63,894	68,615	65,127
合計	211,600,471	21,024,091	19,553,688	20,202,885	29,074,036	17,428,253
平均単価	412	506	333	316	424	268
福島	148,781	66		2,248	35,232	49,740
	43,309,158	39,648		934,114	13,706,274	10,728,829
	291	601		416	389	216
北海道	1,442					868
	878,010					526,050
	609					606
岩手	10,639			153	1,215	4,149
	3,381,057			90,563	503,739	1,131,010
	318			592	415	273
茨城	270,582	33,810	53,102	55,893	27,870	6,575
	110,597,542	16,303,098	16,463,485	15,918,113	12,172,305	2,455,668
	409	482	310	285	437	373

上段：数量=kg
 单位 中断：金額=円
 下段：単価=円

9月	10月	11月	12月	1月	2月	3月
13 20,832 1,602	8 16,276 2,035	2 2,856 1,428				
	48 40,320 840					
1,627 1,286,712 791	2,801 2,043,720 730	2,098 1,297,086 618				
640 494,089 772	1,163 1,027,803 884					
295 233,982 793	302 208,845 692	58 28,350 489				
0 294 0	2 3,780 1,890			2 2,573 1,287		2 4,043 2,022
69 95,357 1,382	112 159,921 1,428	39 44,252 1,135				
			2 2,310 1,155			12 15,120 1,260
94 83,538 889	245 243,936 996		10 10,080 1,008	72 59,976 833	101 97,776 968	643 569,016 885
264 249,480 945	432 360,108 834	233 199,143 855	1,092 1,082,046 991	1,572 1,260,390 802	2,000 1,839,369 920	4,074 3,176,691 780
					93 68,250 734	
			67 66,528 993			
	11,400 8,950,305 785	32,118 23,681,280 737	53,607 37,190,790 694	47,082 24,916,500 529	44,439 29,214,465 657	41,940 25,703,055 613
			144 130,032 903			
	19 18,144 955		63 57,982 920		165 144,900 878	438 248,535 567
52,235 19,249,501 369	48,808 18,359,373 376	28,455 13,831,021 486	25,823 13,296,122 515	17,620 12,087,791 686	18,562 12,701,185 684	24,169 14,792,525 612
40,240 12,476,935 310	18,889 4,812,344 255	2,231 535,760 240	12 7,056 588	24 12,537 522	21 10,080 480	78 45,581 584
414 254,520 615	160 97,440 609					
3,305 1,141,035 345	1,817 514,710 283					
5,316 3,056,196 575	24,896 10,721,426 431	20,455 9,653,567 472	16,257 7,054,164 434	7,031 4,793,126 682	7,810 5,461,473 699	11,567 6,544,921 566

(1) 野菜

品目別・出荷地	計	4月	5月	6月	7月	8月
ピーマン	53				30	23
新潟	23,184				14,868	8,316
	437				496	362
高知	22,517	246	4			
	14,392,572	105,180	2,520			
	639	428	630			
福岡	5					
	1,890					
	378					
熊本	154					
	114,841					
	746					
大分	30					
	13,440					
	448					
宮崎	4,438	1,224				12
	2,919,525	437,850				14,070
	658	358				1,173
韓国	27,913	4,660	4,715	4,540	2,688	290
	16,049,321	2,858,837	2,379,038	2,423,665	1,465,360	121,170
	575	613	505	534	545	418
中国	375			0		
	259,350			0		
	692			0		
ニュージーランド	12,815	305				
	9,203,053	259,980				
	718	852				
オランダ	13,826	1,240	890	1,060	1,580	3,470
	10,457,528	1,019,498	708,645	836,430	1,211,490	2,443,140
	756	822	796	789	767	704
ししとうがらし	9,019	545	637	813	1,389	1,142
合計	14,541,488	1,083,814	1,073,577	1,200,849	1,666,880	1,164,662
平均単価	1,612	1,989	1,685	1,477	1,200	1,020
福島	1,577			27	352	500
	766,850			29,652	238,091	175,604
	486			1,098	676	351
青森	10					
	5,250					
	525					
山形	88				88	
	93,786				93,786	
	1,066				1,066	
茨城	279		33	99	72	23
	229,796		31,659	97,547	66,885	22,470
	824		959	985	929	977
千葉	2,751	12	22	310	840	582
	4,595,985	96,919	176,928	573,745	1,190,450	917,574
	1,671	8,077	8,042	1,851	1,417	1,577
新潟	6				1	5
	9,922				2,173	7,749
	1,654				2,173	1,550
京都	1				1	
	5,880				5,880	
	5,880				5,880	
高知	3,995	533	582	377	35	32
	8,273,949	986,895	864,990	499,905	69,615	41,265
	2,071	1,852	1,486	1,326	1,989	1,290
鹿児島	18					
	37,800					
	2,100					
韓国	285					
	508,095					
	1,783					
中国	9					
	14,175					
	1,575					

上段：数量=kg
 单位 中断：金額=円
 下段：単価=円

9月	10月	11月	12月	1月	2月	3月
	90	711	2,908	5,283	5,751	7,524
	51,660	328,860	1,583,820	3,570,210	3,928,680	4,821,642
	574	463	545	676	683	641
					5	
					1,890	
					378	
					83	71
					72,778	42,063
					877	592
					30	
					13,440	
					448	
		948	411	1,435	354	54
		671,370	318,465	1,049,265	340,935	87,570
		708	775	731	963	1,622
180	120	2,220	3,390	1,797	2,198	1,115
134,400	84,105	1,295,994	2,210,147	1,147,965	1,237,950	690,690
747	701	584	652	639	563	619
			350	5	20	
			246,960	2,415	9,975	
			706	483	499	
	205	1,715	2,495	2,045	2,290	3,760
	141,908	1,229,340	1,875,510	1,512,273	1,623,984	2,560,058
	692	717	752	739	709	681
2,780	2,631	175				
2,186,415	1,935,780	116,130				
786	736	664				
918	894	569	618	482	427	585
1,164,740	948,023	1,468,163	1,773,555	1,090,005	894,600	1,012,620
1,269	1,060	2,580	2,870	2,261	2,095	1,731
452	218	28				
189,605	124,080	9,818				
419	569	351				
	10					
	5,250					
	525					
52				0	0	
7,350				1,365	2,520	
141				0	0	
403	561	6		0	2	13
936,705	579,449	20,790		2,835	27,720	72,870
2,324	1,033	3,465		0	13,860	5,605
11	105	472	489	422	389	548
31,080	239,244	1,332,975	1,502,655	978,705	812,070	914,550
2,825	2,279	2,824	3,073	2,319	2,088	1,669
			18			
			37,800			
			2,100			
		63	111	51	36	24
		104,580	233,100	92,925	52,290	25,200
		1,660	2,100	1,822	1,453	1,050
				9		
				14,175		
				1,575		

(1) 野菜

品目別・出荷地	計	4月	5月	6月	7月	8月
とうもろこし	337,567		7,420	85,903	107,332	115,042
合計	76,297,186		3,188,415	23,856,169	21,242,909	23,763,338
平均単価	226		430	278	198	207
福島	17,886 1,873,438 105			83 15,708 189	9,847 1,248,439 127	7,876 600,156 76
北海道	24,020 4,384,555 183					14,675 2,576,301 176
青森	2,900 871,920 301					2,900 871,920 301
岩手	62,140 11,683,720 188				2,500 413,648 165	47,195 8,841,106 187
山形	1,100 251,276 228				1,100 251,276 228	
茨城	83,530 17,397,240 208			22,115 5,555,760 251	61,415 11,841,480 193	
群馬	880 278,880 317			750 239,400 319	130 39,480 304	
埼玉	595 199,920 336			595 199,920 336		
千葉	73,110 17,977,390 246				31,140 7,203,516 231	41,970 10,773,874 257
新潟	426 99,981 235					426 99,981 235
山梨	57,975 17,575,463 303		6,420 2,935,785 457	50,355 14,394,608 286	1,200 245,070 204	
愛知	9,500 2,658,915 280			9,500 2,658,915 280		
長崎	1,650 451,605 274		1,000 252,630 253	650 198,975 306		
宮崎	1,855 592,883 320			1,855 592,883 320		
オクラ	32,029	1,898	2,910	4,504	5,235	6,748
合計	22,841,199	1,154,328	1,827,840	3,071,460	4,997,510	3,712,995
平均単価	713	608	628	682	955	550
福島	298 107,695 361				41 25,003 610	178 60,019 337
千葉	36 60,480 1,680				36 60,480 1,680	
新潟	23 25,332 1,101				10 14,386 1,439	8 4,961 620
高知	693 899,378 1,298			254 296,730 1,168	146 258,195 1,768	
宮崎	48 47,880 998					
鹿児島	16,147 13,005,720 805	26 46,620 1,793	338 408,450 1,208	1,418 1,252,860 884	3,614 3,817,380 1,056	6,562 3,648,015 556

上段：数量=kg
 单位 中断：金額=円
 下段：単価=円

9月	10月	11月	12月	1月	2月	3月
21,810 4,235,015 194	60 11,340 189					
80 9,135 114						
9,345 1,808,254 193						
12,385 2,417,626 195	60 11,340 189					
2,629 2,538,662 966	1,876 1,468,499 783	1,268 1,073,100 846	1,068 724,920 679	912 619,710 680	1,341 748,545 558	1,640 903,630 551
73 19,554 268	6 3,119 520					
5 5,985 1,197						
293 344,453 1,176						
48 47,880 998						
2,210 2,120,790 960	1,658 1,301,370 785	316 398,160 1,260			5 12,075 2,415	

(1) 野菜

品目別・出荷地	計	4月	5月	6月	7月	8月
オクラ	14,784	1,872	2,572	2,832	1,388	
フィリピン	8,694,714	1,107,708	1,419,390	1,521,870	822,066	
	588	592	552	537	592	
その他果菜類	59,311	712	1,858	7,091	10,677	17,357
合計	13,869,972	339,885	798,998	2,841,984	3,265,401	2,501,493
平均単価	234	477	430	401	306	144
福島	22,565		195	4,629	3,508	7,868
	6,124,198		79,800	1,814,715	1,264,305	1,481,271
	271		409	392	360	188
山形	88				88	
	15,535				15,535	
	177				177	
茨城	22,093				2,622	8,490
	1,810,914				349,440	711,270
	82				133	84
群馬	388			61	327	
	190,208			29,978	160,230	
	490			491	490	
埼玉	2					
	3,780					
	1,890					
千葉	125		5	10	30	80
	41,265		1,890	3,990	11,865	23,520
	330		378	399	396	294
新潟	263				253	10
	20,124				17,405	2,719
	77				69	272
静岡	495				465	30
	95,445				83,055	12,390
	193				179	413
愛知	2,765			340	900	
	554,505			72,450	168,315	
	201			213	187	
和歌山	30					
	4,410					
	147					
岡山	10				10	
	2,176				2,176	
	218				218	
長崎	631			360	256	
	288,960			163,800	110,460	
	458			455	431	
熊本	79			79		
	49,770			49,770		
	630			630		
宮崎	4,004	9	582	803	1,617	723
	1,952,604	5,355	286,440	429,346	767,100	219,923
	488	595	492	535	474	304
鹿児島	494		294	70		84
	229,845		138,915	24,150		17,640
	465		473	345		210
沖縄	5,279	703	782	739	601	72
	2,486,233	334,530	291,953	253,785	315,515	32,760
	471	476	373	343	525	455
いんげん	99,095	1,023	2,008	4,224	33,204	35,241
合計	63,630,223	1,310,191	1,950,861	3,481,966	16,608,614	18,172,247
平均単価	642	1,281	972	824	500	516
福島	90,771	1	610	3,885	33,052	34,858
	53,948,944	2,206	528,111	3,219,360	16,548,680	17,842,538
	594	2,206	866	829	501	512
青森	386				21	319
	360,025				11,844	307,756
	933				564	965
岩手	180					
	221,445					
	1,230					

上段：数量=kg
 单位 中断：金額=円
 下段：単価=円

9月	10月	11月	12月	1月	2月	3月
	212	952	1,068	912	1,336	1,640
	164,010	674,940	724,920	619,710	736,470	903,630
	774	709	679	680	551	551
10,581	6,481	1,557	1,236	661	533	567
1,520,082	825,261	427,408	447,615	310,380	268,380	323,085
144	127	275	362	470	504	570
3,478	2,399	488				
966,963	486,636	30,508				
278	203	63				
6,911	3,920	150				
452,424	288,750	9,030				
65	74	60				
		2				
		3,780				
		1,890				
51	138	643	693			
24,990	23,520	114,450	150,780			
490	170	178	218			
30						
4,410						
147						
		15				
		14,700				
		980				
81	24	90	42		8	25
38,955	26,355	106,260	38,535		9,240	25,095
481	1,098	1,181	918		1,155	1,004
30		16				
32,340		16,800				
1,078		1,050				
		153	501	661	525	542
		131,880	258,300	310,380	259,140	297,990
		862	516	470	494	550
13,185	5,301	1,410	931	632	900	1,036
11,925,769	4,124,794	1,403,207	1,245,476	943,689	1,172,799	1,290,610
904	778	995	1,338	1,493	1,303	1,246
12,958	4,597	785	25			
11,664,889	3,460,651	655,218	27,291			
900	753	835	1,092			
12	34					
13,650	26,775					
1,138	788					
176	4					
218,295	3,150					
1,240	788					

(1) 野菜

品目別・出荷地	計	4月	5月	6月	7月	8月
いんげん	935	30	507	53	121	60
茨城	798,654	47,250	565,110	45,465	37,005	18,041
	854	1,575	1,115	858	306	301
新潟	74			54	10	4
	72,377			52,816	11,085	3,912
	978			978	1,109	978
鹿児島	5,462	984	891	232		
	7,300,099	1,258,215	857,640	164,325		
	1,337	1,279	963	708		
沖縄	15					
	18,375					
	1,225					
オマーン	1,272	8				
	910,304	2,520				
	716	315				
さやえんどう	19,918	932	5,750	7,213	1,833	525
合計	20,170,621	1,698,281	3,902,648	4,420,285	2,721,285	921,482
平均単価	1,013	1,822	679	613	1,485	1,755
福島	12,301	496	4,778	7,025	2	
	7,853,118	753,428	3,003,096	4,094,704	1,890	
	638	1,519	629	583	945	
北海道	843				170	358
	2,140,217				348,390	825,512
	2,539				2,049	2,306
青森	179		1		167	11
	411,548		2,993		384,825	23,730
	2,299		2,993		2,304	2,157
岩手	1,455			157	1,298	
	2,193,240			302,610	1,890,630	
	1,507			1,927	1,457	
茨城	915	2	887	26		
	751,626	3,318	731,640	16,668		
	821	1,659	825	641		
栃木	4		4			
	6,615		6,615			
	1,654		1,654			
新潟	10		5	5		
	14,562		8,259	6,303		
	1,456		1,652	1,261		
静岡	4					
	6,300					
	1,575					
愛知	200					
	250,845					
	1,254					
徳島	45	45				
	45,990	45,990				
	1,022	1,022				
鹿児島	2,436	389	75			
	5,657,295	895,545	150,045			
	2,322	2,302	2,001			
中国	1,526				196	156
	839,265				95,550	72,240
	550				488	463
ピーズ	15,878	2,481	2,169	4,355	589	206
合計	13,302,180	2,465,821	2,378,678	2,791,519	355,635	174,196
平均単価	838	994	1,097	641	604	846
福島	7,423	910	1,537	4,178	10	10
	6,104,369	1,257,691	1,830,603	2,673,056	11,340	3,360
	822	1,382	1,191	640	1,134	336
北海道	70					70
	110,146					110,146
	1,574					1,574
青森	1				1	
	1,260				1,260	
	1,260				1,260	

上段：数量=kg
 单位 中断：金額=円
 下段：単価=円

9月	10月	11月	12月	1月	2月	3月
29 18,435 636	132 65,069 493	3 2,279 760				
	6 4,564 761					
10 10,500 1,050	528 564,585 1,069	622 745,710 1,199	784 1,119,484 1,428	372 740,880 1,992	455 834,225 1,833	584 1,004,535 1,720
			2 2,310 1,155		5 7,245 1,449	8 8,820 1,103
			120 96,391 803	260 202,809 780	440 331,329 753	444 277,255 624
386 957,600 2,481	252 524,160 2,080	192 488,565 2,545	1,160 2,281,755 1,967	426 547,050 1,284	477 632,940 1,327	772 1,074,570 1,392
255 868,560 3,406	60 97,755 1,629					
						4 6,300 1,575
			12 18,900 1,575	10 15,225 1,523	100 125,580 1,256	78 91,140 1,168
5 10,500 2,100	192 426,405 2,221	192 488,565 2,545	500 1,874,985 3,750	180 411,810 2,288	213 422,310 1,983	690 977,130 1,416
126 78,540 623			648 387,870 599	236 120,015 509	164 85,050 519	
111 47,251 426	42 14,071 335	295 225,981 766	1,166 982,278 842	1,242 974,204 784	994 966,998 973	2,228 1,925,548 864
85 30,871 363	42 14,071 335	183 72,681 397	308 142,120 461	99 46,683 472	34 12,443 366	27 9,450 350

(1) 野菜

品目別・出荷地	計	4月	5月	6月	7月	8月
ピース	30				30	
岩手	37,800				37,800	
	1,260				1,260	
茨城	58		58			
	77,880		77,880			
	1,343		1,343			
千葉	248		136	112		
	183,855		106,575	77,280		
	741		784	690		
新潟	7		2	5		
	10,213		3,260	6,953		
	1,459		1,630	1,391		
静岡	11	5	6			
	14,385	6,930	7,455			
	1,308	1,386	1,243			
愛知	1,368	102	10			
	1,384,583	193,200	18,270			
	1,012	1,894	1,827			
長崎	10	10				
	9,870	9,870				
	987	987				
熊本	80		80			
	66,150		66,150			
	827		827			
鹿児島	4,840	1,420	340			
	4,371,789	987,420	268,485			
	903	695	790			
中国	1,692	34		60	548	126
	919,380	10,710		34,230	305,235	60,690
	543	315		571	557	482
オマーン	40					
	10,500					
	263					
そらまめ	15,777	2,574	5,886	5,975	854	
合計	6,708,694	1,442,595	2,416,587	1,997,437	509,040	
平均単価	425	560	411	334	596	
福島	1,635			1,635		
	529,537			529,537		
	324			324		
北海道	90				90	
	70,875				70,875	
	788				788	
青森	816			52	764	
	467,985			29,820	438,165	
	574			573	574	
宮城	592			592		
	333,375			333,375		
	563			563		
秋田	112			112		
	67,830			67,830		
	606			606		
茨城	7,726		4,378	3,348		
	2,270,322		1,365,432	904,890		
	294		312	270		
新潟	236			236		
	131,985			131,985		
	559			559		
愛知	120		120			
	74,025		74,025			
	617		617			
愛媛	840		840			
	560,490		560,490			
	667		667			
長崎	120		120			
	93,660		93,660			
	781		781			

(1) 野菜

品目別・出荷地	計	4月	5月	6月	7月	8月
そらまめ	712	388	324			
熊本	544,950	297,780	247,170			
	765	767	763			
鹿児島	2,778	2,186	104			
	1,563,660	1,144,815	75,810			
	563	524	729			
えだまめ	19,998	79	222	2,240	5,756	5,166
合計	17,765,947	80,766	411,688	2,452,801	4,456,399	5,011,526
平均単価	888	1,022	1,854	1,095	774	970
福島	786				9	483
	275,052				3,696	153,154
	350				411	317
青森	100	8				32
	86,142	2,730				25,452
	861	341				795
岩手	275					
	225,540					
	820					
秋田	530				15	205
	433,650				11,340	164,430
	818				756	802
山形	7,480				255	1,695
	6,852,300				116,340	2,118,690
	916				456	1,250
茨城	72		24		48	
	90,300		43,260		47,040	
	1,254		1,803		980	
群馬	25					
	34,650					
	1,386					
埼玉	94		12			72
	83,790		15,330			57,960
	891		1,278			805
千葉	3,738			1,236	2,502	
	3,245,550			1,232,910	2,012,640	
	868			998	804	
新潟	5,974		13	330	2,927	2,679
	5,367,106		88,813	497,275	2,265,343	2,491,840
	898		6,832	1,507	774	930
静岡	435	36	127	266		
	525,840	65,205	198,240	255,465		
	1,209	1,811	1,561	960		
愛知	12		12			
	18,900		18,900			
	1,575		1,575			
鹿児島	442		34	408		
	514,296		47,145	467,151		
	1,164		1,387	1,145		
台湾	35	35				
	12,831	12,831				
	367	367				
ささげ	585					585
合計	155,811					155,811
平均単価	266					266
福島	585					585
	155,811					155,811
	266					266
その他豆科野菜	7				1	2
合計	8,400				1,365	2,310
平均単価	1,200				1,365	1,155
沖縄	7				1	2
	8,400				1,365	2,310
	1,200				1,365	1,155
落花生	2,738	95	50	100	35	6
合計	2,348,590	45,675	18,270	51,324	22,764	4,872
平均単価	858	481	365	513	650	812

単位 上段：数量=kg
 中断：金額=円
 下段：単価=円

9月	10月	11月	12月	1月	2月	3月
				30	72	386
				30,765	76,440	235,830
				1,026	1,062	611
5,278	1,257					
4,648,143	704,624					
881	561					
243	51					
114,243	3,959					
470	78					
60						
57,960						
966						
275						
225,540						
820						
310						
257,880						
832						
4,355	1,175					
3,947,370	669,900					
906	570					
25						
34,650						
1,386						
10						
10,500						
1,050						
	25					
	23,835					
	953					
	6					
	6,930					
	1,155					
			4			
			4,725			
			1,181			
			4			
			4,725			
			1,181			
31	52	161	329	1,702	96	81
18,439	23,374	166,215	374,535	1,380,971	103,005	139,146
595	450	1,032	1,138	811	1,073	1,718

(1) 野菜

品目別・出荷地	計	4月	5月	6月	7月	8月
落花生	945	20				
千葉	1,487,369	26,460				
	1,574	1,323				
中国	1,793	75	50	100	35	6
	861,221	19,215	18,270	51,324	22,764	4,872
	480	256	365	513	650	812
かんしょ	1,324,131	163,625	98,425	89,585	10,169	51,840
合計	147,282,435	12,190,695	9,058,101	8,530,478	2,915,483	9,384,353
平均単価	111	75	92	95	287	181
福島	2,269					
	138,510					
	61					
茨城	1,114,735	148,250	89,545	87,155	3,795	34,287
	114,741,647	10,252,861	7,673,096	8,076,299	858,848	5,695,911
	103	69	86	93	226	166
千葉	182,065	13,335	7,270	1,760		14,825
	22,990,546	1,242,208	840,580	211,891		2,722,652
	126	93	116	120		184
静岡	795				795	
	303,975				303,975	
	382				382	
徳島	18,870	2,040	1,610	670	295	2,705
	7,419,462	695,626	544,425	242,288	108,675	957,915
	393	341	338	362	368	354
香川	665				665	
	165,795				165,795	
	249				249	
高知	1,265				1,265	
	577,185				577,185	
	456				456	
鹿児島	3,467				3,354	23
	945,315				901,005	7,875
	273				269	342
ばれいしょ	2,010,694	186,103	180,961	141,582	159,022	134,030
合計	210,990,691	12,648,698	15,669,697	14,819,920	20,109,481	20,786,520
平均単価	105	68	87	105	126	155
福島	72,069	103	1,011	7,111	30,216	16,500
	7,072,047	2,195	104,814	540,887	3,212,646	1,841,106
	98	21	104	76	106	112
北海道	1,459,998	168,160	106,730	11,860	7,980	61,360
	146,566,826	10,572,101	7,111,667	1,789,096	1,585,290	10,237,081
	100	63	67	151	199	167
青森	74,040				820	23,210
	10,161,345				69,825	4,155,113
	137				85	179
山形	830					630
	63,420					48,090
	76					76
茨城	190,949	3,850	2,420	50,650	98,199	32,330
	21,454,416	404,250	167,580	4,359,759	11,709,732	4,505,130
	112	105	69	86	119	139
千葉	11,890				11,890	
	1,739,955				1,739,955	
	146				146	
新潟	218			191	27	
	37,346			32,678	4,668	
	171			171	173	
長野	0		0			
	0		0			
	0		0			
静岡	1,770		600	720	450	
	233,889		111,825	58,065	63,999	
	132		186	81	142	
徳島	830					
	152,460					
	184					

上段：数量=kg
 单位 中断：金額=円
 下段：単価=円

9月	10月	11月	12月	1月	2月	3月
5 7,309 1,462	1 1,702 1,702	86 134,715 1,566	204 322,035 1,579	515 781,368 1,517	42 75,180 1,790	72 138,600 1,925
26 11,130 428	51 21,672 425	75 31,500 420	125 52,500 420	1,187 599,603 505	54 27,825 515	9 546 61
97,697 11,600,638 119	115,969 11,827,310 102	145,095 16,300,224 112	147,559 16,138,442 109	134,370 15,434,352 115	145,767 17,489,096 120	124,030 16,413,263 132
87 7,098 82	294 19,415 66	1,075 64,735 60	280 22,272 80	325 13,398 41	208 11,592 56	
71,525 7,737,146 108	93,625 8,670,751 93	124,620 13,159,297 106	124,574 13,029,318 105	111,265 12,259,343 110	122,584 14,255,308 116	103,510 13,073,469 126
23,360 2,807,023 120	20,030 2,244,801 112	17,905 2,401,671 134	21,180 2,422,622 114	21,490 2,610,676 121	21,395 2,619,496 122	19,515 2,866,926 147
2,720 1,046,746 385	1,990 878,903 442	1,475 665,491 451	1,505 658,350 437	1,285 548,625 427	1,570 599,550 382	1,005 472,868 471
5 2,625 525	30 13,440 448	20 9,030 452	20 5,880 294	5 2,310 462	10 3,150 315	
149,545 18,172,480 122	166,363 18,616,777 112	190,354 19,111,149 100	168,997 17,573,488 104	148,253 16,214,839 109	178,410 18,271,715 102	207,074 18,995,927 92
6,855 651,263 95	3,943 339,095 86	3,084 188,152 61	2,057 124,819 61	523 33,863 65	250 14,364 57	416 18,843 45
99,840 12,319,180 123	157,640 17,859,677 113	184,420 18,565,157 101	162,280 16,981,839 105	136,760 15,055,531 110	164,140 16,768,713 102	198,828 17,721,494 89
41,880 5,115,412 122	4,780 418,005 87	2,850 357,840 126	500 45,150 90			
200 15,330 77						
770 71,295 93			2,730 236,670 87			
					830 152,460 184	

(1) 野菜

品目別・出荷地	計	4月	5月	6月	7月	8月
ばれいしょ	136,050	1,910	58,940	42,830	4,130	
長崎	15,209,099	84,105	6,810,648	4,703,130	678,773	
	112	44	116	110	164	
熊本	40,720		7,190	28,220	5,310	
	5,346,111		965,213	3,336,305	1,044,593	
	131		134	118	197	
鹿児島	21,330	12,080	4,070			
	2,953,777	1,586,047	397,950			
	138	131	98			
さといも	231,612	14,589	15,490	10,316	3,710	5,613
合計	65,795,634	3,475,745	3,410,887	2,488,241	1,548,238	2,325,053
平均単価	284	238	220	241	417	414
福島	17,531	793	0			70
	2,846,997	123,818	0			38,115
	162	156	0			545
青森	23			3		20
	11,760			840		10,920
	511			280		546
宮城	2				2	
	2,625				2,625	
	1,313				1,313	
山形	100					
	21,000					
	210					
茨城	30,557	1,254	525	7		
	5,910,774	168,023	62,769	74		
	193	134	120	11		
栃木	3,405					
	612,497					
	180					
群馬	268					
	81,323					
	303					
千葉	56,240	7,085	10,471	6,001	309	
	16,264,422	1,706,567	2,130,506	1,213,488	58,905	
	289	241	203	202	191	
新潟	29,685	1,086	254	162	158	
	8,695,119	320,608	133,795	123,270	116,130	
	293	295	527	761	735	
静岡	178					
	321,353					
	1,805					
山口	10					
	12,390					
	1,239					
愛媛	4,500	350				
	1,615,353	64,943				
	359	186				
宮崎	70,863	1,971	1,870	1,457	1,621	4,897
	25,376,081	795,056	747,607	587,125	766,870	2,136,788
	358	403	400	403	473	436
鹿児島	1,566			786	770	6
	685,716			254,313	421,323	2,520
	438			324	547	420
中国	16,684	2,050	2,370	1,900	850	620
	3,338,224	296,730	336,210	309,131	182,385	136,710
	200	145	142	163	215	221
ながいも	140,732	9,908	10,590	12,240	10,240	12,750
合計	52,160,348	3,627,954	3,703,885	4,348,796	3,974,056	4,950,392
平均単価	371	366	350	355	388	388
福島	60					
	11,225					
	187					
北海道	3,280	250				810
	1,535,851	53,461				442,260
	468	214				546

上段：数量=kg
 单位 中断：金額=円
 下段：単価=円

9月	10月	11月	12月	1月	2月	3月
			1,430	10,970	12,700	3,140
			185,010	1,125,445	1,266,563	355,425
			129	103	100	113
					490	4,690
					69,615	900,165
					142	192
12,527	34,200	28,758	42,420	21,755	22,985	19,249
4,817,886	8,980,061	7,148,712	11,997,004	6,352,275	6,740,791	6,510,741
385	263	249	283	292	293	338
1,158	3,452	6,225	3,552	732	251	1,298
368,059	613,267	862,017	434,411	137,080	42,315	227,915
318	178	138	122	187	169	176
	100					
	21,000					
	210					
250	6,834	6,593	7,239	3,155	1,984	2,716
77,175	1,105,527	1,211,141	1,412,071	682,185	459,892	731,917
309	162	184	195	216	232	269
	2,775	150	480			
	491,537	34,335	86,625			
	177	229	180			
60	208					
18,900	62,423					
315	300					
10	493	1,355	9,349	5,029	9,710	6,428
3,990	199,710	506,966	3,141,474	1,648,837	3,065,151	2,588,828
399	405	374	336	328	316	403
200	2,543	1,751	7,380	4,611	6,769	4,771
86,087	952,875	714,653	1,755,683	1,267,561	1,749,923	1,474,534
430	375	408	238	275	259	309
32	67	40	29	10		
71,715	106,470	67,358	62,160	13,650		
2,241	1,589	1,684	2,143	1,365		
		10				
		12,390				
		1,239				
250	340	1,080	2,230	200	50	
84,105	116,760	356,244	876,960	92,190	24,151	
336	343	330	393	461	483	
8,811	16,217	11,124	10,967	6,868	2,874	2,186
3,712,582	5,050,617	3,288,793	3,959,870	2,251,527	1,085,409	993,837
421	311	296	361	328	378	455
			4			
			7,560			
			1,890			
1,756	1,171	430	1,190	1,150	1,347	1,850
395,273	259,875	94,815	260,190	259,245	313,950	493,710
225	222	221	219	225	233	267
17,200	11,816	9,669	13,023	10,794	11,738	10,764
6,180,258	4,187,545	4,006,446	4,905,388	3,880,496	4,414,674	3,980,458
359	354	414	377	360	376	370
			60			
			11,225			
			187			
1,110	980	130				
606,060	383,460	50,610				
546	391	389				

(1) 野菜

品目別・出荷地	計	4月	5月	6月	7月	8月
ながいも	129,830	9,430	10,590	12,100	10,240	11,940
青森	48,370,485	3,490,276	3,703,885	4,295,876	3,974,056	4,508,132
	373	370	350	355	388	378
山形	1,170					
	245,700					
	210					
茨城	5,990	96		140		
	1,833,931	32,760		52,920		
	306	341		378		
新潟	402	132				
	163,156	51,457				
	406	390				
岐阜	0					
	0					
	0					
やまのいも	39,373	2,485	2,387	2,741	2,521	3,114
合計	22,291,263	1,319,746	1,457,858	1,705,411	1,562,384	1,975,738
平均単価	566	531	611	622	620	634
福島	10,741	365	143	77	41	26
	3,786,483	50,506	15,998	10,501	7,334	5,203
	353	138	112	136	179	200
青森	200	200				
	42,315	42,315				
	212	212				
茨城	1,320	8				
	379,890	1,680				
	288	210				
群馬	26,140	1,888	2,236	2,496	2,224	2,916
	17,532,270	1,211,490	1,437,030	1,599,360	1,413,405	1,876,980
	671	642	643	641	636	644
埼玉	8					
	4,200					
	525					
千葉	964	24	8	168	256	172
	546,105	13,755	4,830	95,550	141,645	93,555
	566	573	604	569	553	544
たまねぎ	3,800,763	404,568	283,988	375,020	239,793	219,190
合計	400,399,839	29,555,702	18,513,764	28,174,990	17,539,083	22,417,937
平均単価	105	73	65	75	73	102
福島	146,932	288	5,098	37,950	50,153	36,490
	8,216,859	30,083	277,806	1,660,545	2,217,985	2,658,916
	56	104	54	44	44	73
北海道	2,496,000	293,050	19,790		1,000	99,160
	291,296,585	21,159,764	1,542,296		99,015	9,485,544
	117	72	78		99	96
茨城	117,570	2,230	15,980	45,860	52,870	250
	8,390,836	176,138	1,098,145	3,426,632	3,656,111	7,875
	71	79	69	75	69	32
栃木	208,720		13,200	128,580	51,300	15,640
	16,105,859		893,760	9,851,415	3,954,406	1,406,278
	77		68	77	77	90
千葉	7,140			5,580	1,070	490
	490,090			423,835	51,345	14,910
	69			76	48	30
新潟	50			30	20	
	5,670			3,402	2,268	
	113			113	113	
静岡	15,280					
	4,113,407					
	269					
兵庫	23,780				5,860	13,980
	3,333,174				672,420	2,094,279
	140				115	150
徳島	1,360					1,360
	210,315					210,315
	155					155

上段：数量=kg
 单位 中断：金額=円
 下段：単価=円

9月	10月	11月	12月	1月	2月	3月
16,090	9,960	8,340	10,420	9,530	11,290	9,900
5,574,198	3,495,805	3,497,563	4,285,436	3,522,708	4,291,887	3,730,663
346	351	419	411	370	380	377
		1,030	140			
		216,300	29,400			
		210	210			
	876	169	2,143	1,264	438	864
	308,280	241,973	471,765	357,788	118,650	249,795
	352	1,432	220	283	271	289
			260		10	
			107,562		4,137	
			414		414	
		0				
		0				
		0				
2,420	3,449	6,065	7,917	2,085	1,853	2,336
1,542,765	1,793,835	3,027,317	3,962,350	1,243,139	1,239,305	1,461,415
638	520	499	500	596	669	626
	1,265	2,741	4,937	785	137	224
	405,840	1,075,262	1,880,515	258,659	28,235	48,430
	321	392	381	330	206	216
		960	200			152
		286,545	45,675			45,990
		298	228			303
2,328	2,120	2,312	2,716	1,284	1,692	1,928
1,491,630	1,352,085	1,634,745	1,996,890	974,820	1,196,580	1,347,255
641	638	707	735	759	707	699
8						
4,200						
525						
84	64	52	64	16	24	32
46,935	35,910	30,765	39,270	9,660	14,490	19,740
559	561	592	614	604	604	617
343,189	376,391	321,828	328,138	260,950	257,658	390,050
35,952,968	39,349,428	37,278,613	43,678,361	36,900,920	36,711,683	54,326,390
105	105	116	133	141	142	139
12,499	3,621	248	248	330	7	
1,033,838	272,984	21,494	21,735	21,105	368	
83	75	87	88	64	53	
320,470	364,210	313,280	318,050	245,140	237,930	283,920
33,922,039	38,224,316	36,564,329	42,821,938	34,608,320	33,327,373	39,541,651
106	105	117	135	141	140	139
380						
25,935						
68						
				4,720	8,730	1,830
				1,366,972	2,354,417	392,018
				290	270	214
2,740	1,200					
339,675	226,800					
124	189					

(1) 野菜

品目別・出荷地	計	4月	5月	6月	7月	8月
たまねぎ	3,280					2,680
香川	234,045					189,945
	71					71
佐賀	659,640	108,150	229,920	157,020	77,520	48,580
	56,624,721	8,074,637	14,701,757	12,809,161	6,885,533	6,307,455
	86	75	64	82	89	130
長崎	850					
	218,295					
	257					
熊本	122					
	27,930					
	229					
鹿児島	850	850				
	115,080	115,080				
	135	135				
アメリカ	409					
	51,450					
	126					
中国	63,560					560
	5,501,110					42,420
	87					76
ニュージーランド	55,220					
	5,464,413					
	99					
にんにく	114,368	9,777	9,682	8,296	8,788	9,234
合計	98,110,349	8,589,231	6,348,532	6,460,710	7,725,810	8,845,239
平均単価	858	879	656	779	879	958
福島	647		41	367	100	86
	240,558		23,048	146,792	24,467	32,895
	372		562	400	245	383
青森	71,223	6,465	1,253	2,894	5,752	5,839
	80,860,611	7,080,581	1,511,538	3,297,420	6,796,232	7,695,345
	1,135	1,095	1,206	1,139	1,182	1,318
岩手	130				130	
	61,425				61,425	
	473				473	
宮城	290					230
	228,900					201,075
	789					874
茨城	933		168	748	17	
	519,383		67,778	443,625	7,980	
	557		403	593	469	
千葉	0	0				
	0	0				
	0	0				
新潟	25				10	10
	25,200				9,345	9,345
	1,008				935	935
和歌山	220		220			
	65,100		65,100			
	296		296			
徳島	3,250	560	2,340	350		
	2,540,160	658,350	1,668,030	213,780		
	782	1,176	713	611		
香川	4,120		2,780	1,340		
	3,639,090		2,118,585	1,520,505		
	883		762	1,135		
韓国	0	0				
	0	0				
	0	0				
中国	33,530	2,752	2,880	2,597	2,779	3,069
	9,929,922	850,300	894,453	838,588	826,361	906,579
	296	309	311	323	297	295
らっきょう	25,749		3,352	16,502	5,895	
合計	5,219,604		991,043	3,489,581	738,980	
平均単価	203		296	211	125	

上段：数量=kg
 单位 中断：金額=円
 下段：単価=円

9月	10月	11月	12月	1月	2月	3月
600 44,100 74						
1,200 143,115 119						37,250 7,703,063 207
						850 218,295 257
					122 27,930 229	
					409 51,450 126	
5,300 444,266 84	7,360 625,328 85	8,300 692,790 83	9,840 834,688 85	10,760 904,523 84	10,460 950,145 91	10,980 1,006,950 92
						55,220 5,464,413 99
10,754 9,305,587 865	11,404 10,093,568 885	8,891 7,046,738 793	10,034 8,433,582 841	9,247 8,849,882 957	8,386 7,089,190 845	9,875 9,322,280 944
	3 1,050 350		50 12,306 246			
7,837 8,458,695 1,079	8,463 9,267,836 1,095	6,137 6,263,954 1,021	6,540 7,456,365 1,140	6,859 8,152,515 1,189	6,095 6,423,429 1,054	7,089 8,456,701 1,193
30 12,600 420	30 15,225 508					
5 6,510 1,302						
2,882 827,782 287	2,908 809,457 278	2,754 782,784 284	3,444 964,911 280	2,388 697,367 292	2,291 665,761 291	2,786 865,579 311

(1) 野菜

品目別・出荷地	計	4月	5月	6月	7月	8月
らっきょう	240		16	63		161
福島	30,248		3,696	10,623		15,929
	126		231	169		99
茨城	18,509		536	12,389		5,584
	3,085,553		125,580	2,260,547		699,426
	167		234	182		125
新潟	60			60		
	26,083			26,083		
	435			435		
福井	600			600		
	116,550			116,550		
	194			194		
鳥取	820		70	750		
	407,295		40,425	366,870		
	497		578	489		
高知	10			10		
	3,570			3,570		
	357			357		
宮崎	2,790		1,150	1,490		150
	859,404		370,629	465,150		23,625
	308		322	312		158
鹿児島	2,720		1,580	1,140		
	690,901		450,713	240,188		
	254		285	211		
エシャレット	14,843	997	2,137	2,218	1,647	1,894
合計	12,437,453	974,927	1,578,488	1,639,849	1,408,129	1,383,439
平均単価	838	978	739	739	855	730
福島	18		18			
	6,629		6,629			
	368		368			
茨城	13,335	695	2,032	2,150	1,485	1,761
	10,667,082	623,858	1,469,273	1,560,154	1,215,401	1,222,264
	800	898	723	726	818	694
静岡	1,274	284	67	51	140	115
	1,547,126	333,114	81,900	62,580	169,838	143,325
	1,214	1,173	1,222	1,227	1,213	1,246
アメリカ	39	8	12	4	15	
	40,111	7,875	12,286	4,200	15,750	
	1,028	984	1,024	1,050	1,050	
ニュージーランド	29				1	8
	29,925				1,050	8,400
	1,032				1,050	1,050
ベルギー	3			3		
	3,150			3,150		
	1,050			1,050		
オランダ	29	5	8	10	6	
	29,505	5,250	8,400	9,765	6,090	
	1,017	1,050	1,050	977	1,015	
フランス	116	5				10
	113,925	4,830				9,450
	982	966				945
その他土物類	46,284	3,320	2,647	6,810	3,367	4,091
合計	9,241,969	643,442	556,396	784,245	587,056	736,343
平均単価	200	194	210	115	174	180
福島	4,436		120	3,233	331	310
	187,959		7,245	119,227	15,961	20,292
	42		60	37	48	65
北海道	11,141	24	60			20
	3,370,290	16,800	46,200			4,200
	303	700	770			210
青森	15					
	6,195					
	413					
茨城	921					5
	322,779					4,410
	350					882

上段：数量=kg
 单位 中断：金額=円
 下段：単価=円

9月	10月	11月	12月	1月	2月	3月
934	1,043	932	944	639	536	922
773,644	895,864	821,948	831,030	620,445	508,410	1,001,280
828	859	882	880	971	949	1,086
822	924	831	825	544	452	814
636,934	750,543	687,495	691,170	511,875	419,685	878,430
775	812	827	838	941	929	1,079
99	102	75	100	76	75	90
123,270	127,786	108,098	119,910	92,295	79,275	105,735
1,245	1,253	1,441	1,199	1,214	1,057	1,175
13	7					
13,440	7,035					
1,034	1,005					
	10	26	19	19	9	18
	10,500	26,355	19,950	16,275	9,450	17,115
	1,050	1,014	1,050	857	1,050	951
2,946	3,275	3,621	5,934	2,092	3,483	4,698
518,753	633,446	860,073	1,393,080	605,745	861,105	1,062,285
176	193	238	235	290	247	226
160	15	213	54			
7,718	1,292	12,087	4,137			
48	86	57	77			
590	1,075	1,415	2,652	1,689	2,263	1,353
151,830	281,505	388,185	900,585	536,235	651,105	393,645
257	262	274	340	317	288	291
		15				
		6,195				
		413				
		778	138			
		278,781	39,588			
		358	287			

(1) 野菜

品目別・出荷地	計	4月	5月	6月	7月	8月
その他土物類	105	5	90	10		
静岡	29,400	4,725	21,000	3,675		
	280	945	233	368		
愛知	220	10	35	65	15	95
	156,450	9,450	33,495	45,990	16,800	50,715
	711	945	957	708	1,120	534
兵庫	80				20	60
	28,140				7,350	20,790
	352				368	347
和歌山	40					40
	12,600					12,600
	315					315
福岡	50					
	1,890					
	38					
佐賀	100				10	90
	35,703				3,150	32,553
	357				315	362
アメリカ	11,465					210
	1,882,809					31,500
	164					150
ニュージーランド	16,503	3,280	2,340	3,500	2,990	2,060
	3,014,500	611,417	446,093	610,890	542,955	375,585
	183	186	191	175	182	182
オーストラリア	1,208	1	2	2	1	1,201
	193,254	1,050	2,363	4,463	840	183,698
	160	1,050	1,182	2,232	840	153
わさび	192	59	-41	11	10	13
合計	942,971	65,836	76,494	76,860	70,718	95,815
平均単価	4,911	1,116	-1,866	6,987	7,072	7,370
静岡	192	59	-41	11	10	13
	942,971	65,836	76,494	76,860	70,718	95,815
	4,911	1,116	-1,866	6,987	7,072	7,370
しょうが	137,104	16,740	13,312	13,951	12,922	15,030
合計	71,557,222	7,350,653	7,354,701	7,658,771	6,731,820	7,302,804
平均単価	522	439	552	549	521	486
福島	70					3
	8,855					105
	127					35
千葉	9,383	3,998	719	683	44	626
	4,058,292	1,424,339	245,377	256,698	16,695	348,810
	433	356	341	376	379	557
奈良	0				0	
	0				0	
	0				0	
和歌山	5,300				2,248	2,584
	2,830,467				1,395,765	1,169,385
	534				621	453
高知	20,851	794	2,369	3,541	2,579	895
	13,909,207	614,051	2,152,574	2,442,007	1,557,944	507,365
	667	773	909	690	604	567
熊本	60,749	6,176	6,860	6,341	4,290	7,183
	37,913,009	3,894,577	4,020,345	3,989,580	2,680,103	4,207,964
	624	631	586	629	625	586
宮崎	42	17	18	4		
	79,628	34,022	32,605	5,986		
	1,896	2,001	1,811	1,497		
韓国	0	0				
	0	0				
	0	0				
中国	40,709	5,755	3,346	3,382	3,761	3,739
	12,757,764	1,383,664	903,800	964,500	1,081,313	1,069,175
	313	240	270	285	288	286
葉しょうが	14,605	579	2,311	4,856	3,762	1,704
合計	11,272,844	648,747	2,245,326	3,728,933	2,697,937	1,125,510
平均単価	772	1,120	972	768	717	661

上段：数量=kg
 单位 中断：金額=円
 下段：単価=円

9月	10月	11月	12月	1月	2月	3月
			50			
			1,890			
			38			
2,195	2,185	1,200	3,040	400	1,220	1,015
358,365	350,649	174,825	446,880	67,200	210,000	243,390
163	160	146	147	168	172	240
				3		2,330
				2,310		425,250
				770		183
1						
840						
840						
51	5	9	14	6	5	50
68,671	56,123	79,593	151,729	65,626	52,292	83,214
1,346	11,225	8,844	10,838	10,938	10,458	1,664
51	5	9	14	6	5	50
68,671	56,123	79,593	151,729	65,626	52,292	83,214
1,346	11,225	8,844	10,838	10,938	10,458	1,664
10,686	9,943	9,078	9,798	7,594	8,215	9,835
5,351,236	4,882,465	4,494,407	4,922,656	4,448,847	5,037,280	6,021,582
501	491	495	502	586	613	612
47	15	4	1			
5,358	2,541	683	168			
114	169	171	168			
1,514	886	549		33	63	268
853,652	453,338	278,829		20,790	37,803	121,961
564	512	508		630	600	455
380	88					
227,674	37,643					
599	428					
2,242	4,742	1,291	867	522	440	569
1,307,811	2,752,583	760,969	503,561	406,204	361,795	542,343
583	580	589	581	778	822	953
3,431	1,080	4,164	5,393	4,702	5,259	5,870
2,014,643	671,089	2,465,815	3,161,604	3,084,235	3,647,874	4,075,180
587	621	592	586	656	694	694
						3
						7,015
						2,338
3,072	3,132	3,070	3,537	2,337	2,453	3,125
942,098	965,271	988,111	1,257,323	937,618	989,808	1,275,083
307	308	322	355	401	404	408
1,117	138	16				122
585,183	47,892	3,896				189,420
524	347	244				1,553

(1) 野菜

品目別・出荷地	計	4月	5月	6月	7月	8月
葉しょうが	755					16
福島	244,315					5,040
	324					315
茨城	9,416	347	1,698	4,127	2,899	207
	6,996,462	373,275	1,568,805	2,949,433	1,870,734	132,720
	743	1,076	924	715	645	641
栃木	109					
	92,453					
	848					
千葉	2,237			108	407	1,437
	1,648,291			131,460	378,001	935,082
	737			1,217	929	651
新潟	52				8	44
	61,782				9,114	52,668
	1,188				1,139	1,197
静岡	2,036	232	613	621	448	
	2,229,541	275,472	676,521	648,040	440,088	
	1,095	1,187	1,104	1,044	982	
とうがらし	997	5	4	19	49	67
合計	1,401,477	46,935	43,092	163,207	90,008	64,055
平均単価	1,406	9,387	10,773	8,590	1,837	956
福島	191			0	10	41
	36,301			63	5,755	8,720
	190			0	576	213
茨城	1					
	147					
	147					
栃木	642					
	535,290					
	834					
千葉	2				2	
	7,235				4,085	
	3,618				2,043	
京都	155	5	2	18	37	26
	805,403	46,935	37,800	160,125	80,168	55,335
	5,196	9,387	18,900	8,896	2,167	2,128
徳島	3		2	1		
	8,311		5,292	3,019		
	2,770		2,646	3,019		
高知	3					
	8,790					
	2,930					
め類	2,589	203	192	177	268	234
合計	7,858,853	744,887	629,054	490,270	688,006	641,982
平均単価	3,035	3,669	3,276	2,770	2,567	2,744
宮城	1					
	1,155					
	1,155					
秋田	1					1
	2,940					2,940
	2,940					2,940
茨城	57	4	5	5	7	3
	82,133	4,622	5,200	5,200	14,597	7,089
	1,441	1,156	1,040	1,040	2,085	2,363
埼玉	239	34	30	18	22	8
	1,790,853	287,336	201,458	75,235	118,023	82,636
	7,493	8,451	6,715	4,180	5,365	10,330
千葉	1,021	70	78	74	73	80
	2,499,000	170,520	190,365	181,545	177,870	195,510
	2,448	2,436	2,441	2,453	2,437	2,444
東京	2	1	0		0	1
	9,007	2,699	368		998	1,786
	4,504	2,699	0		0	1,786
長野	3			0	1	1
	3,468			630	946	1,104
	1,156			0	946	1,104

上段：数量=kg
 单位 中断：金額=円
 下段：単価=円

9月	10月	11月	12月	1月	2月	3月
589	134	16				
190,165	45,214	3,896				
323	337	244				
138						
101,495						
735						
109						
92,453						
848						
281	4					
201,070	2,678					
716	670					
						122
						189,420
						1,553
140	480	205	28	0		
163,669	508,946	262,786	55,629	3,150		
1,169	1,060	1,282	1,987	0		
114	11	11	4			
15,262	3,266	1,576	1,659			
134	297	143	415			
1						
147						
147						
	444	176	22			
	389,970	127,050	18,270			
	878	722	830			
				0		
				3,150		
				0		
25	24	16	2			
148,260	112,560	128,520	35,700			
5,930	4,690	8,033	17,850			
	1	2				
	3,150	5,640				
	3,150	2,820				
207	235	229	240	163	196	245
614,699	598,218	668,029	840,604	519,659	594,181	829,264
2,970	2,546	2,917	3,503	3,188	3,032	3,385
			1			
			1,155			
			1,155			
7	2	5	6	3	4	6
7,508	2,312	5,776	12,550	6,774	4,149	6,356
1,073	1,156	1,155	2,092	2,258	1,037	1,059
9	19	17	21	13	19	29
92,716	104,067	148,524	215,306	99,341	133,246	232,965
10,302	5,477	8,737	10,253	7,642	7,013	8,033
88	86	74	109	79	101	109
216,825	210,945	182,280	266,070	194,040	246,960	266,070
2,464	2,453	2,463	2,441	2,456	2,445	2,441
0			0	0		0
1,155			368	583		1,050
0			0	0		0
	1					
	788					
	788					

(1) 野菜

品目別・出荷地	計	4月	5月	6月	7月	8月
め類	246			4	61	50
岐阜	204,436			2,646	50,085	41,832
	831			662	821	837
静岡	323	31	19	13	47	39
	916,138	71,843	49,340	36,435	136,710	114,660
	2,836	2,318	2,597	2,803	2,909	2,940
愛知	3			2	0	1
	17,274			9,346	945	6,983
	5,758			4,673	0	6,983
福岡	689	63	58	61	57	50
	2,327,250	207,867	179,645	179,233	187,044	187,442
	3,378	3,299	3,097	2,938	3,281	3,749
中国	4		2		0	
	5,199		2,678		788	
	1,300		1,339		0	
かいわれ	30,367	2,500	2,500	2,512	2,877	2,915
合計	8,456,330	688,485	686,784	694,512	817,016	815,779
平均単価	278	275	275	276	284	280
茨城	9					
	6,615					
	735					
埼玉	88					
	58,380					
	663					
千葉	29,420	2,480	2,500	2,462	2,767	2,835
	8,184,170	683,445	686,784	682,437	790,871	796,459
	278	276	275	277	286	281
山梨	850	20		50	110	80
	207,165	5,040		12,075	26,145	19,320
	244	252		242	238	242
しそ	11,957	70	84	4,053	6,980	75
合計	9,611,385	243,481	290,430	2,654,868	3,677,817	266,216
平均単価	804	3,478	3,458	655	527	3,550
福島	5,341			2,413	2,891	
	1,841,541			803,569	983,508	
	345			333	340	
岩手	150				150	
	74,970				74,970	
	500				500	
宮城	2,073			54	2,019	
	1,056,248			27,458	1,028,790	
	510			508	510	
茨城	3					
	4,790					
	1,597					
群馬	3,282		3	1,446	1,833	
	2,842,362		10,617	1,512,000	1,319,745	
	866		3,539	1,046	720	
新潟	44			32	12	
	31,516			22,822	8,694	
	716			713	725	
静岡	0					
	473					
	0					
愛知	1,064	70	81	108	75	75
	3,759,485	243,481	279,813	289,019	262,110	266,216
	3,533	3,478	3,454	2,676	3,495	3,550
大葉	29,941	2,214	2,876	3,371	3,584	4,092
合計	71,842,424	5,373,906	5,874,493	5,698,324	7,870,809	8,646,141
平均単価	2,399	2,427	2,043	1,690	2,196	2,113
福島	8			2	6	
	23,100			4,200	18,900	
	2,888			2,100	3,150	
宮城	0					0
	0					0
	0					0

上段：数量=kg
 单位 中断：金額=円
 下段：単価=円

9月	10月	11月	12月	1月	2月	3月
38 31,752 836	50 42,336 847	36 30,240 840	4 3,844 961	1 567 567	2 1,134 567	
21 61,740 2,940	22 63,210 2,873	28 80,850 2,888	23 67,620 2,940	22 64,680 2,940	25 72,030 2,881	33 97,020 2,940
43 202,163 4,701	55 174,560 3,174	68 219,466 3,227	76 273,691 3,601	45 153,674 3,415	45 136,662 3,037	68 225,803 3,321
1 840 840		1 893 893				
2,704 752,621 278	2,587 717,834 277	2,361 657,732 279	2,614 722,127 276	2,160 591,864 274	2,082 585,228 281	2,555 726,348 284
						9 6,615 735
					42 24,570 585	46 33,810 735
2,624 731,201 279	2,507 698,514 279	2,261 633,582 280	2,504 695,562 278	2,080 572,544 275	1,980 546,168 276	2,420 666,603 275
80 21,420 268	80 19,320 242	100 24,150 242	110 26,565 242	80 19,320 242	60 14,490 242	80 19,320 242
111 379,007 3,414	140 454,246 3,245	124 463,793 3,740	123 458,555 3,728	61 227,785 3,734	59 214,139 3,629	77 281,048 3,650
12 19,562 1,630	25 34,902 1,396					
	3 4,317 1,439				0 473 0	
		0 473 0				
99 359,445 3,631	112 415,027 3,706	124 463,320 3,736	123 458,555 3,728	61 227,785 3,734	59 213,666 3,621	77 281,048 3,650
2,691 6,058,951 2,252	1,986 5,200,497 2,619	1,716 5,905,183 3,441	1,907 7,016,734 3,679	1,726 4,783,984 2,772	1,713 4,087,691 2,386	2,065 5,325,711 2,579
	24 59,850 2,494	-24 -59,850 2,494	0 0 0			0 0 0

(1) 野菜

品目別・出荷地	計	4月	5月	6月	7月	8月
大葉	16,385	1,482	1,670	1,605	1,605	1,730
茨城	42,021,859	3,557,406	3,844,423	3,270,755	4,242,761	4,735,673
	2,565	2,400	2,302	2,038	2,643	2,737
新潟	55			39	13	2
	47,848			21,284	14,998	8,143
	870			546	1,154	4,072
愛知	13,493	732	1,206	1,725	1,960	2,360
	29,749,617	1,816,500	2,030,070	2,402,085	3,594,150	3,902,325
	2,205	2,482	1,683	1,393	1,834	1,654
みょうが	18,815	503	1,876	2,405	4,205	4,381
合計	32,135,986	1,214,958	3,542,431	4,291,408	8,626,542	7,428,873
平均単価	1,708	2,415	1,888	1,784	2,051	1,696
福島	2,724		35	8	59	1,033
	1,736,709		11,918	1,260	61,635	650,951
	638		341	158	1,045	630
青森	584					5
	409,490					7,424
	701					1,485
宮城	71			18	37	16
	108,369			35,493	45,364	27,512
	1,526			1,972	1,226	1,720
秋田	1,149					197
	648,165					235,620
	564					1,196
茨城	94	14	39	27		
	115,714	15,068	46,936	37,959		
	1,231	1,076	1,203	1,406		
栃木	32	2		2	10	
	39,061	1,260		3,570	15,173	
	1,221	630		1,785	1,517	
千葉	1,494		150	355	521	432
	2,980,530		307,650	702,450	1,065,960	836,430
	1,995		2,051	1,979	2,046	1,936
新潟	128					8
	168,548					14,376
	1,317					1,797
高知	12,537	487	1,650	1,995	3,578	2,690
	25,926,155	1,198,630	3,172,682	3,510,676	7,438,410	5,656,560
	2,068	2,461	1,923	1,760	2,079	2,103
宮崎	2		2			
	3,245		3,245			
	1,623		1,623			
ハーブ類	2,748	257	242	254	236	253
合計	9,348,215	773,053	733,194	726,436	753,103	815,360
平均単価	3,402	3,008	3,030	2,860	3,191	3,223
福島	1,822	179	155	178	163	185
	4,007,197	356,321	308,113	356,314	346,685	415,473
	2,199	1,991	1,988	2,002	2,127	2,246
北海道	8	0		1	1	2
	63,691	2,100		6,615	8,159	16,853
	7,961	0		6,615	8,159	8,427
宮城	1		1			
	9,450		5,670			
	9,450		5,670			
茨城	458	35	46	34	35	26
	1,745,555	117,048	154,011	97,192	123,137	91,762
	3,811	3,344	3,348	2,859	3,518	3,529
栃木	2					
	16,644					
	8,322					
群馬	6	3	1	1		
	27,596	14,385	5,230	6,479		
	4,599	4,795	5,230	6,479		
埼玉	0				0	
	2,835				2,835	
	0				0	

上段：数量=kg
 单位 中断：金額=円
 下段：単価=円

9月	10月	11月	12月	1月	2月	3月
1,266	1,294	1,152	1,174	1,107	1,112	1,188
3,378,694	3,259,887	3,438,628	3,631,219	2,988,937	2,721,500	2,951,976
2,669	2,519	2,985	3,093	2,700	2,447	2,485
1				0		
2,337				1,086		
2,337				0		
1,424	668	588	733	619	601	877
2,677,920	1,880,760	2,526,405	3,385,515	1,793,961	1,366,191	2,373,735
1,881	2,816	4,297	4,619	2,898	2,273	2,707
3,101	1,299	272	166	106	147	354
2,862,848	1,472,744	760,201	565,005	337,176	355,982	677,818
923	1,134	2,795	3,404	3,181	2,422	1,915
1,264	325					
836,106	174,839					
661	538					
216	363					
173,061	229,005					
801	631					
929	23					
381,045	31,500					
410	1,370					
						14
						15,751
						1,125
					13	5
					13,808	5,250
					1,062	1,050
36						
68,040						
1,890						
100	20					
141,572	12,600					
1,416	630					
556	568	272	166	106	134	335
1,263,024	1,024,800	760,201	565,005	337,176	342,174	656,817
2,272	1,804	2,795	3,404	3,181	2,554	1,961
235	204	243	262	187	170	205
773,137	698,470	791,594	1,039,115	750,600	690,061	804,092
3,290	3,424	3,258	3,966	4,014	4,059	3,922
177	133	161	170	113	99	109
413,095	310,614	370,178	421,347	255,058	212,785	241,214
2,334	2,335	2,299	2,479	2,257	2,149	2,213
2	1	1				0
15,488	5,020	8,668				788
7,744	5,020	8,668				0
					0	
					3,780	
					0	
23	35	52	50	34	29	59
73,786	134,256	169,512	213,006	145,027	150,427	276,391
3,208	3,836	3,260	4,260	4,266	5,187	4,685
1	1					
12,863	3,781					
12,863	3,781					
1	0					
840	662					
840	0					

(1) 野菜

品目別・出荷地	計	4月	5月	6月	7月	8月
ハーブ類	207	17	15	24	15	23
千葉	1,575,384	121,487	109,683	138,864	113,390	177,525
	7,611	7,146	7,312	5,786	7,559	7,718
神奈川	0			0	0	
	4,137			2,877	1,260	
	0			0	0	
長野	7	1	0	1	3	1
	40,699	6,279	2,090	3,675	18,627	4,967
	5,814	6,279	0	3,675	6,209	4,967
静岡	11			0	1	0
	98,367			2,447	5,355	1,050
	8,942			0	5,355	0
愛知	34	6	1	1	0	4
	337,845	33,307	6,951	7,025	3,560	23,919
	9,937	5,551	6,951	7,025	0	5,980
三重	5	0	1	0	1	
	46,494	3,024	9,450	2,268	5,670	
	9,299	0	9,450	0	5,670	
兵庫	0					
	1,134					
	0					
岡山	4			0	1	1
	18,638			1,418	4,725	3,675
	4,660			0	4,725	3,675
福岡	2					
	24,770					
	12,385					
大分	1	0	0	1	0	
	5,156	851	315	3,360	630	
	5,156	0	0	3,360	0	
沖縄	175	16	17	13	16	11
	1,316,533	118,251	125,591	97,902	119,070	80,136
	7,523	7,391	7,388	7,531	7,442	7,285
アメリカ	5		5			
	6,090		6,090			
	1,218		1,218			
食用菊	2,395	36	70	89	140	106
合計	3,551,895	103,586	135,786	127,922	208,971	144,375
平均単価	1,483	2,877	1,940	1,437	1,493	1,362
福島	210					
	185,412					
	883					
秋田	146			18	36	4
	302,191			34,388	71,295	7,980
	2,070			1,910	1,980	1,995
山形	1,861	11	66	35	88	102
	2,708,045	32,393	131,880	55,230	120,582	136,395
	1,455	2,945	1,998	1,578	1,370	1,337
新潟	56		4	36	16	
	59,304		3,906	38,304	17,094	
	1,059		977	1,064	1,068	
沖縄	122	25				
	296,943	71,193				
	2,434	2,848				
その他香辛つま物類	14,822	986	1,476	1,683	822	1,254
合計	24,332,868	1,948,620	1,679,710	1,638,596	1,680,307	2,301,658
平均単価	1,642	1,976	1,138	974	2,044	1,835
福島	8,125	477	1,026	1,175	392	11
	6,070,480	340,201	516,810	503,790	149,877	22,869
	747	713	504	429	382	2,079
北海道	131	71	11	2	2	8
	533,746	316,104	41,580	6,300	9,057	25,559
	4,074	4,452	3,780	3,150	4,529	3,195
青森	1					
	4,988					
	4,988					

単位 上段：数量=kg
 中断：金額=円
 下段：単価=円

9月	10月	11月	12月	1月	2月	3月
17 151,843 8,932	11 84,798 7,709	11 85,912 7,810	15 137,248 9,150	16 141,027 8,814	20 146,570 7,329	23 167,037 7,262
0 1,050 0	1 4,011 4,011					
1 6,825 6,825	1 5,303 5,303	1 3,623 3,623	4 44,626 11,157	3 26,387 8,796	0 2,751 0	
2 14,586 7,293	2 13,420 6,710	3 47,105 15,702	7 90,934 12,991	2 37,980 18,990	6 51,528 8,588	0 7,530 0
		3 22,302 7,434	0 1,512 0	0 378 0		0 1,890 0
			0 1,134 0			
1 6,405 6,405	1 2,415 2,415					
			0 7,980 0	1 9,125 9,125	1 7,665 7,665	
10 76,356 7,636	18 134,190 7,455	11 84,294 7,663	16 121,328 7,583	18 135,618 7,534	15 114,555 7,637	14 109,242 7,803
171 300,353 1,756	414 553,857 1,338	638 817,530 1,281	478 688,275 1,440	163 256,410 1,573	56 117,075 2,091	34 97,755 2,875
13 13,440 1,034	178 159,057 894	19 12,915 680				
32 74,183 2,318	54 108,045 2,001	2 6,300 3,150				
126 212,730 1,688	182 286,755 1,576	617 798,315 1,294	478 688,275 1,440	154 241,395 1,568	2 4,095 2,048	
				9 15,015 1,668	54 112,980 2,092	34 97,755 2,875
514 1,402,112 2,728	1,113 1,625,955 1,461	1,519 2,242,710 1,476	1,037 2,329,766 2,247	3,196 4,236,349 1,326	515 1,358,931 2,639	707 1,888,154 2,671
197 153,552 779	614 314,765 513	854 534,109 625	382 256,174 671	2,639 2,802,240 1,062	138 167,738 1,215	220 308,355 1,402
2 10,239 5,120	9 26,461 2,940	13 40,742 3,134	6 23,946 3,991	2 7,613 3,807	2 10,605 5,303	3 15,540 5,180
						1 4,988 4,988

(1) 野菜

品目別・出荷地	計	4月	5月	6月	7月	8月
その他香辛つま物類	8	4				
岩手	17,640 2,205	10,080 2,520				
宮城	14 31,290 2,235		1 1,365 1,365	3 4,935 1,645	3 6,720 2,240	4 7,980 1,995
秋田	3 20,412 6,804					
山形	14 63,862 4,562		12 45,224 3,769			
茨城	1,903 4,469,382 2,349	218 482,793 2,215	193 414,641 2,148	162 351,501 2,170	145 342,670 2,363	133 321,921 2,420
栃木	1 1,733 1,733		1 1,733 1,733			
群馬	82 366,874 4,474	2 7,665 3,833				
埼玉	16 61,725 3,858	3 11,604 3,868	2 8,832 4,416	1 3,633 3,633	1 3,749 3,749	0 3,728 0
千葉	212 477,899 2,254	7 16,905 2,415	7 13,440 1,920	5 10,899 2,180	14 31,290 2,235	13 28,487 2,191
東京	0 1,050 0	0 1,050 0				
神奈川	795 302,580 381					
新潟	344 305,881 889	13 26,271 2,021	51 38,266 750	134 101,927 761	65 31,121 479	2 3,585 1,793
長野	3 10,206 3,402	3 10,206 3,402				
静岡	51 339,893 6,665	3 26,831 8,944	1 23,263 23,263	1 20,638 20,638	1 20,691 20,691	2 28,196 14,098
愛知	1,346 8,676,532 6,446	129 581,046 4,504	120 493,251 4,110	124 509,056 4,105	93 933,225 10,035	92 765,788 8,324
徳島	159 504,865 3,175	21 50,841 2,421	16 37,172 2,323	22 54,705 2,487	6 19,688 3,281	3 10,710 3,570
高知	31 51,171 1,651	0 315 0	2 1,817 909	3 3,319 1,106	4 7,488 1,872	10 10,175 1,018
福岡	6 16,506 2,751	4 12,600 3,150				
佐賀	1,062 1,233,173 1,161					900 984,375 1,094
大分	20 51,503 2,575	5 9,765 1,953				
沖縄	0 2,888 0	0 2,888 0				
中国	2 1,733 867				1 788 788	

単位 上段：数量=kg
 中断：金額=円
 下段：単価=円

9月	10月	11月	12月	1月	2月	3月
				4 7,560 1,890		
1 2,520 2,520			2 7,770 3,885			
3 19,215 6,405		0 1,197 0				
						2 18,638 9,319
124 311,672 2,513	144 343,656 2,387	165 421,266 2,553	194 470,046 2,423	126 308,589 2,449	123 291,526 2,370	176 409,101 2,324
				24 102,744 4,281	17 82,216 4,836	39 174,249 4,468
1 4,726 4,726	4 10,185 2,546		0 578 0	1 3,465 3,465	2 6,762 3,381	1 4,463 4,463
32 74,288 2,322	29 75,306 2,597	12 29,295 2,441	34 77,522 2,280	18 38,892 2,161	18 38,430 2,135	23 43,145 1,876
	98 35,070 358	276 95,887 347	198 77,753 393	77 33,285 432	90 37,800 420	56 22,785 407
2 3,042 1,521	33 16,735 507	17 10,835 637	5 9,344 1,869	2 4,558 2,279	6 16,601 2,767	14 43,596 3,114
1 19,658 19,658	1 21,267 21,267	3 28,302 9,434	6 40,065 6,678	21 27,965 1,332	5 38,069 7,614	6 44,948 7,491
84 694,615 8,269	109 624,553 5,730	141 996,477 7,067	157 1,195,279 7,613	85 563,478 6,629	84 595,239 7,086	128 724,525 5,660
9 34,148 3,794	17 59,223 3,484	10 36,531 3,653	23 104,183 4,530	9 29,558 3,284	10 32,089 3,209	13 36,017 2,771
			3 5,093 1,698		5 19,415 3,883	4 3,549 887
	2 3,906 1,953					
	2 5,198 2,599			160 243,600 1,523		
				15 41,738 2,783		
			1 945 945			

(1) 野菜

品目別・出荷地	計	4月	5月	6月	7月	8月
その他香辛つま物類	493	26	33	51	95	76
タイ	714,856 1,450	41,455 1,594	42,316 1,282	67,893 1,331	123,943 1,305	88,285 1,162
生しいたけ 合計 平均単価	179,664 144,911,798 807	13,675 10,156,217 743	14,441 10,845,836 751	13,546 9,191,594 679	13,247 8,376,640 632	10,721 7,385,737 689
福島	151,512 116,153,413 767	10,664 7,110,344 667	11,700 7,838,876 670	11,380 6,848,333 602	11,814 6,793,723 575	9,326 5,825,917 625
岩手	2,103 2,164,365 1,029	753 736,155 978	720 759,465 1,055	630 668,745 1,062		
新潟	21,233 23,900,770 1,126	2,258 2,309,718 1,023	2,021 2,247,495 1,112	1,536 1,674,516 1,090	1,433 1,582,917 1,105	1,395 1,559,820 1,118
山梨	12 15,120 1,260					
中国	4,804 2,678,130 557					
まつたけ 合計 平均単価	611 4,592,507 7,516				3 17,850 5,950	43 286,335 6,659
宮城	13 224,612 17,278					
アメリカ	2 11,550 5,775					
カナダ	418 2,153,760 5,153					
中国	178 2,202,585 12,374				3 17,850 5,950	43 286,335 6,659
なめこ 合計 平均単価	112,744 31,391,518 278	9,298 1,912,630 206	8,307 1,696,340 204	7,924 1,443,698 182	8,087 1,339,925 166	7,966 1,347,761 169
福島	104,359 28,984,913 278	8,967 1,830,360 204	7,882 1,572,375 199	7,425 1,299,375 175	7,244 1,194,100 165	7,238 1,243,810 172
宮城	100 55,818 558	16 7,644 478	8 4,074 509			
秋田	8 5,040 630		4 2,730 683			4 2,310 578
山形	124 80,430 649	4 2,310 578	4 1,680 420	8 5,250 656		
茨城	7,629 2,010,330 264	264 55,230 209	285 57,855 203	342 68,145 199	795 122,955 155	687 95,970 140
群馬	4 2,310 578					
新潟	493 234,827 476	47 17,086 364	124 57,626 465	149 70,928 476	48 22,870 476	37 5,671 153
長野	27 17,850 661					
えのきだけ 合計 平均単価	460,194 118,361,044 257	37,842 5,908,402 156	26,785 5,541,176 207	22,730 3,643,740 160	21,306 4,491,563 211	20,466 3,714,970 182

上段：数量=kg
 单位 中断：金額=円
 下段：単価=円

9月	10月	11月	12月	1月	2月	3月
58	51	28	26	13	15	21
74,437	89,630	48,069	61,068	21,064	22,441	34,255
1,283	1,757	1,717	2,349	1,620	1,496	1,631
13,122	17,682	18,709	20,927	13,531	13,894	16,169
10,750,852	14,054,219	14,799,079	20,231,146	12,638,693	12,306,391	14,175,394
819	795	791	967	934	886	877
11,730	16,176	16,236	16,492	11,531	12,045	12,418
9,102,932	12,376,629	12,602,899	16,563,720	10,682,799	10,419,190	9,988,051
776	765	776	1,004	926	865	804
1,392	1,319	1,337	1,861	1,441	1,539	3,701
1,647,920	1,566,920	1,572,900	2,222,101	1,638,479	1,717,941	4,160,043
1,184	1,188	1,176	1,194	1,137	1,116	1,124
	12					
	15,120					
	1,260					
	175	1,136	2,574	559	310	50
	95,550	623,280	1,445,325	317,415	169,260	27,300
	546	549	562	568	546	546
204	356	5				
1,601,460	2,588,162	98,700				
7,850	7,270	19,740				
1	12					
6,930	217,682					
6,930	18,140					
2						
11,550						
5,775						
129	289					
652,680	1,501,080					
5,060	5,194					
72	55	5				
930,300	869,400	98,700				
12,921	15,807	19,740				
10,145	11,503	11,374	10,614	8,929	9,196	9,401
2,724,728	3,748,206	3,991,309	3,756,808	3,132,294	3,184,882	3,112,937
269	326	351	354	351	346	331
8,746	10,818	11,036	9,775	8,259	8,384	8,585
2,373,964	3,464,884	3,844,214	3,449,578	2,919,736	2,921,374	2,871,143
271	320	348	353	354	348	334
	72				4	
	41,580				2,520	
	578				630	
8	80		8	8	4	
5,880	51,660		5,670	5,040	2,940	
735	646		709	630	735	
1,368	504	303	831	660	780	810
331,275	167,370	123,690	301,560	206,220	242,340	237,720
242	332	408	363	312	311	293
						4
						2,310
						578
19	29	31		2	5	2
10,459	22,712	20,885		1,298	3,528	1,764
550	783	674		649	706	882
4		4			19	
3,150		2,520			12,180	
788		630			641	
33,423	44,767	51,636	59,157	52,206	49,788	40,088
9,601,087	13,212,349	15,795,472	19,677,504	16,123,917	12,083,637	8,567,227
287	295	306	333	309	243	214

(1) 野菜

品目別・出荷地	計	4月	5月	6月	7月	8月
えのきだけ	35,214	3,390				
岩手	9,949,628	483,843				
	283	143				
新潟	422,610	34,452	26,695	22,730	20,406	19,686
	108,025,226	5,424,559	5,509,361	3,643,740	4,349,813	3,593,695
	256	157	206	160	213	183
長野	2,370		90		900	780
	386,190		31,815		141,750	121,275
	163		354		158	155
しめじ	327,691	28,628	25,786	26,757	22,063	21,497
合計	180,908,758	12,236,723	9,946,030	9,796,634	8,508,457	9,341,442
平均単価	552	427	386	366	386	435
宮城	185,112	16,600	14,597	14,040	12,703	11,720
	115,124,609	8,269,914	6,291,347	5,945,214	5,333,271	5,471,609
	622	498	431	423	420	467
茨城	43,507	4,794	3,690	3,748	2,518	2,813
	12,712,014	816,354	662,004	611,730	497,700	583,254
	292	170	179	163	198	207
新潟	46,993	3,595	3,394	2,679	2,980	3,007
	22,361,050	1,308,825	1,150,433	878,703	1,008,843	1,099,622
	476	364	339	328	339	366
長野	52,042	3,639	4,100	6,290	3,862	3,957
	30,678,073	1,841,630	1,833,174	2,360,987	1,668,643	2,186,957
	589	506	447	375	432	553
三重	5		5			
	9,072		9,072			
	1,814		1,814			
京都	30					
	21,000					
	700					
兵庫	2					
	2,940					
	1,470					
まいたけ	43,219	3,186	3,516	2,667	2,301	2,464
合計	32,344,081	1,744,431	2,068,381	1,736,172	1,363,324	1,477,605
平均単価	748	548	588	651	592	600
北海道	16,152	2,020	2,362	1,734	1,364	1,564
	10,518,795	985,950	1,337,910	1,097,250	716,730	821,310
	651	488	566	633	525	525
新潟	14,617	1,166	1,154	933	937	860
	12,588,856	758,481	730,471	638,922	646,594	631,725
	861	650	633	685	690	735
長野	12,310					
	9,135,840					
	742					
静岡	140					40
	100,590					24,570
	719					614
マッシュルーム	2,322	164	200	156	155	165
合計	2,317,889	160,809	190,460	150,738	138,285	144,711
平均単価	998	981	952	966	892	877
北海道	8					
	9,954					
	1,244					
茨城	2,264	164	188	153	154	165
	2,246,099	160,546	179,120	148,113	136,458	144,711
	992	979	953	968	886	877
千葉	33	0			1	
	46,138	263			1,827	
	1,398	0			1,827	
兵庫	12		12			
	11,340		11,340			
	945		945			
岡山	5			3		
	4,358			2,625		
	872			875		

上段：数量=kg
 单位 中断：金額=円
 下段：単価=円

9月	10月	11月	12月	1月	2月	3月
960	5,790	6,264	6,930	3,810	3,750	4,320
303,975	1,723,212	1,986,237	2,422,516	1,158,418	909,726	961,701
317	298	317	350	304	243	223
32,463	38,977	45,372	52,227	48,396	46,038	35,168
9,297,112	11,489,137	13,809,235	17,254,988	14,965,499	11,173,911	7,514,176
286	295	304	330	309	243	214
						600
						91,350
						152
28,185	31,945	32,443	29,706	24,957	29,063	26,661
17,127,295	21,071,317	21,927,663	22,147,184	16,867,835	17,370,712	14,567,466
608	660	676	746	676	598	546
16,575	18,260	17,373	17,082	14,381	17,092	14,689
11,092,627	13,629,795	13,662,348	14,366,688	10,838,203	11,267,295	8,956,298
669	746	786	841	754	659	610
3,284	4,873	4,630	3,226	2,684	3,367	3,880
1,122,030	1,876,140	1,797,012	1,427,454	1,073,142	1,113,084	1,132,110
342	385	388	442	400	331	292
3,684	5,197	5,622	5,108	3,615	4,382	3,730
1,850,840	2,927,465	3,079,917	3,036,495	2,051,282	2,195,752	1,772,873
502	563	548	594	567	501	475
4,640	3,615	4,818	4,290	4,277	4,192	4,362
3,058,858	2,637,917	3,388,386	3,316,547	2,905,208	2,773,581	2,706,185
659	730	703	773	679	662	620
					30	
					21,000	
					700	
2						
2,940						
1,470						
3,590	4,853	6,575	2,870	2,737	4,735	3,725
3,039,293	4,665,318	5,620,357	2,725,979	2,097,169	3,241,243	2,564,809
847	961	855	950	766	685	689
2,170	1,358	1,438	782	360	800	200
1,677,900	1,229,025	1,133,370	656,460	256,305	480,585	126,000
773	905	788	839	712	601	630
1,160	1,575	1,617	1,468	1,157	1,351	1,239
1,114,223	1,701,903	1,707,742	1,551,869	1,015,039	1,120,138	971,749
961	1,081	1,056	1,057	877	829	784
260	1,920	3,520	620	1,220	2,584	2,186
247,170	1,734,390	2,779,245	517,650	825,825	1,640,520	1,391,040
951	903	790	835	677	635	636
						100
						76,020
						760
135	227	187	299	236	189	209
117,033	217,277	200,214	342,426	232,869	193,211	229,856
867	957	1,071	1,145	987	1,022	1,100
	8					
	9,954					
	1,244					
135	214	185	297	226	176	207
117,033	201,600	197,064	338,226	220,164	177,828	225,236
867	942	1,065	1,139	974	1,010	1,088
	3	2	2	10	13	2
	3,990	3,150	4,200	12,705	15,383	4,620
	1,330	1,575	2,100	1,271	1,183	2,310
	2					
	1,733					
	867					

(1) 野菜

品目別・出荷地	計	4月	5月	6月	7月	8月
その他きのこ類	36,360	2,968	3,235	2,611	2,447	2,930
合計	21,593,592	1,297,698	1,593,165	1,234,510	1,172,726	1,573,065
平均単価	594	437	492	473	479	537
福島	12,551 5,702,277 454	1,245 434,742 349	1,025 354,060 345	832 280,035 337	800 274,575 343	786 292,530 372
北海道	26 28,090 1,080		1 1,050 1,050	3 3,308 1,103	2 2,205 1,103	4 4,406 1,102
青森	20 10,500 525					
宮城	15 9,419 628					
茨城	796 487,809 613					
群馬	1 1,208 1,208	1 1,208 1,208				
新潟	21,691 13,717,574 632	1,714 855,368 499	2,201 1,231,440 559	1,776 951,167 536	1,645 895,946 545	2,100 1,221,529 582
長野	1,256 1,633,591 1,301	6 5,041 840	8 6,615 827			40 54,600 1,365
静岡	2 1,339 670	2 1,339 670				
愛知	2 1,785 893					
わらび	304	105	126			
合計	530,987	148,282	189,715			
平均単価	1,747	1,412	1,506			
茨城	161 363,353 2,257	55 98,543 1,792	37 84,735 2,290			
栃木	8 22,155 2,769		4 9,240 2,310			
群馬	13 14,228 1,094	10 10,605 1,061	3 3,623 1,208			
新潟	108 123,061 1,139	26 30,944 1,190	82 92,117 1,123			
熊本	14 8,190 585	14 8,190 585				
山菜類	2,500	1,148	420	3		
合計	3,978,016	1,679,144	592,224	3,308		
平均単価	1,591	1,463	1,410	1,103		
福島	1,943 2,342,928 1,206	981 1,158,570 1,181	266 275,436 1,035			
北海道	12 40,111 3,343	6 16,538 2,756	6 23,573 3,929			
青森	3 10,605 3,535					
秋田	247 1,069,274 4,329	64 330,856 5,170	16 115,543 7,221	3 3,308 1,103		

上段：数量=kg
 单位 中断：金額=円
 下段：単価=円

9月	10月	11月	12月	1月	2月	3月
3,304	3,321	3,810	3,104	2,680	3,066	2,884
2,410,595	2,389,622	2,626,036	2,049,125	1,657,864	1,812,470	1,776,716
730	720	689	660	619	591	616
970	1,062	1,207	1,222	1,069	1,270	1,063
511,245	626,010	659,190	664,755	549,360	577,080	478,695
527	589	546	544	514	454	450
2	4	2	2	2	3	1
2,101	3,991	2,206	2,206	2,101	3,518	998
1,051	998	1,103	1,103	1,051	1,173	998
	20					
	10,500					
	525					
				15		
				9,419		
				628		
	288	508				
	183,330	304,479				
	637	599				
2,252	1,821	1,857	1,726	1,384	1,639	1,576
1,788,049	1,396,426	1,340,331	1,173,424	875,224	1,023,027	965,643
794	767	722	680	632	624	613
80	124	236	154	210	154	244
109,200	167,580	319,830	208,740	221,760	208,845	331,380
1,365	1,351	1,355	1,355	1,056	1,356	1,358
	2					
	1,785					
	893					
				3	11	59
				10,395	38,955	143,640
				3,465	3,541	2,435
					10	59
					36,435	143,640
					3,644	2,435
				3	1	
				10,395	2,520	
				3,465	2,520	
			6	44	318	561
			18,900	125,266	498,772	1,060,402
			3,150	2,847	1,568	1,890
				12	238	446
				18,900	312,900	577,122
				1,575	1,315	1,294
						3
						10,605
						3,535
			6	22	58	78
			18,900	81,943	139,650	379,074
			3,150	3,725	2,408	4,860

(1) 野菜

品目別・出荷地	計	4月	5月	6月	7月	8月
山菜類	101	33	12			
山形	297,442	100,730	63,442			
	2,945	3,052	5,287			
茨城	3 17,010 5,670					
新潟	188 191,553 1,019	64 72,450 1,132	118 110,345 935			
徳島	2 6,468 3,234		1 1,260 1,260			
中国	1 2,625 2,625		1 2,625 2,625			
たらの芽 合計 平均単価	1,621 5,641,636 3,480	161 757,546 4,705	41 213,950 5,218			
福島	1,459 4,787,592 3,281	87 310,371 3,567				
青森	2 11,340 5,670		2 11,340 5,670			
岩手	4 16,590 4,148	1 3,990 3,990	3 12,600 4,200			
秋田	42 226,170 5,385	15 103,782 6,919	2 22,638 11,319			
山形	40 325,902 8,148	30 236,650 7,888	10 89,252 8,925			
群馬	14 51,030 3,645	2 3,150 1,575				
新潟	60 223,012 3,717	26 99,603 3,831	24 78,120 3,255			
カット野菜 合計 平均単価	9,965 5,492,712 551	655 339,172 518	677 343,309 507	773 353,660 458	644 339,397 527	615 325,886 530
福島	1,988 1,066,790 537	213 109,034 512	267 146,130 547	258 145,145 563	262 144,840 553	253 141,661 560
北海道	571 251,466 440	78 13,610 174	62 10,335 167			32 6,605 206
青森	2,182 1,860,136 852	204 163,017 799	175 131,564 752	174 126,596 728	190 136,400 718	123 91,109 741
岩手	146 46,442 318				4 1,176 294	37 11,508 311
宮城	240 80,850 337	10 4,200 420	5 2,100 420		15 6,300 420	20 8,400 420
茨城	1,564 787,700 504	4 1,050 263		11 3,393 308	16 5,503 344	
栃木	444 197,074 444			70 11,508 164	70 11,479 164	50 8,149 163
群馬	543 399,920 737				38 16,758 441	63 45,430 721

単位 上段：数量=kg
 中断：金額=円
 下段：単価=円

9月	10月	11月	12月	1月	2月	3月
				9	22	25
				19,215	46,222	67,833
				2,135	2,101	2,713
						3
						17,010
						5,670
						6
						8,758
						1,460
				1		
				5,208		
				5,208		
			76	401	481	461
			238,350	1,356,267	1,376,871	1,698,652
			3,136	3,382	2,863	3,685
			76	400	477	419
			238,350	1,351,499	1,357,802	1,529,570
			3,136	3,379	2,847	3,651
						25
						99,750
						3,990
						12
						47,880
						3,990
				1	4	5
				4,768	19,069	21,452
				4,768	4,767	4,290
572	914	806	865	858	1,109	1,477
343,233	512,049	491,453	502,654	507,937	635,803	798,159
600	560	610	581	592	573	540
227	243	177	88			
124,112	135,337	89,661	30,870			
547	557	507	351			
18	38	199	61	40	10	33
5,361	12,581	104,060	38,400	29,622	7,203	23,689
298	331	523	630	741	720	718
12	149	217	277	265	222	174
8,820	107,747	207,444	239,625	235,232	227,506	185,076
735	723	956	865	888	1,025	1,064
15	49	41				
6,300	15,036	12,422				
420	307	303				
	190					
	59,850					
	315					
		49	38	191	493	762
		17,432	13,128	109,248	248,265	389,681
		356	345	572	504	511
		57	197	0		
		37,455	128,483	0		
		657	652	0		
240	199	3				
169,888	164,694	3,150				
708	828	1,050				

(1) 野菜

品目別・出荷地	計	4月	5月	6月	7月	8月
カット野菜	507	83	48	86	6	
千葉	159,705	25,314	14,081	28,329	1,764	
	315	305	293	329	294	
新潟	417	41	41	37	41	37
	148,304	14,652	14,652	13,024	14,652	13,024
	356	357	357	352	357	352
愛知	38	15	15			
	15,540	6,300	6,300			
	409	420	420			
徳島	2		2			
	525		525			
	263		263			
佐賀	125		10	115		
	20,803		1,649	19,154		
	166		165	167		
長崎	10		3	7		
	3,119		1,071	2,048		
	312		357	293		
熊本	43	3				
	15,649	945				
	364	315				
宮崎	107	4	49	15	2	
	41,352	1,050	14,902	4,463	525	
	386	263	304	298	263	
鹿児島	2					
	588					
	294					
アメリカ	10					
	1,649					
	165					
中国	380					
	62,659					
	165					
国産	445					
	244,619					
	550					
国産／輸入	201					
	87,822					
	437					
うめ	103,052		5,128	85,936	11,988	
合計	30,960,768		2,316,090	26,843,347	1,801,331	
平均単価	300		452	312	150	
福島	7,233		72	5,429	1,732	
	643,786		12,390	533,915	97,481	
	89		172	98	56	
青森	12				12	
	2,625				2,625	
	219				219	
宮城	1,624			672	952	
	161,648			88,095	73,553	
	100			131	77	
山形	1,757			195	1,562	
	97,445			17,746	79,699	
	55			91	51	
茨城	3,782		816	2,116	850	
	793,171		244,020	455,701	93,450	
	210		299	215	110	
群馬	5,110			5,110		
	1,582,455			1,582,455		
	310			310		
新潟	10				10	
	4,998				4,998	
	500				500	
山梨	480		336	144		
	154,455		117,285	37,170		
	322		349	258		

上段：数量=kg
 单位 中断：金額=円
 下段：単価=円

9月	10月	11月	12月	1月	2月	3月
		12	87	87	39	59
		3,528	25,934	28,143	11,687	20,925
		294	298	323	300	355
37	41	41	37	37	18	9
13,128	14,704	14,652	13,024	13,024	6,512	3,256
355	359	357	352	352	362	362
				8		
				2,940		
				368		
				5	15	20
				1,838	5,514	7,352
				368	368	368
23	5					9
15,624	2,100					2,688
679	420					299
						2
						588
						294
						10
						1,649
						165
		10	80	90	80	120
		1,649	13,190	14,841	13,191	19,788
		165	165	165	165	165
				75	164	206
				46,526	86,945	111,148
				620	530	540
				60	68	73
				26,523	28,980	32,319
				442	426	443

(1) 野菜

品目別・出荷地	計	4月	5月	6月	7月	8月
うめ	340			340		
長野	138,075			138,075		
	406			406		
和歌山	82,704		3,904	71,930	6,870	
	27,382,110		1,942,395	23,990,190	1,449,525	
	331		498	334	211	
ゆず類	10,619	71	49	46	68	611
合計	7,600,846	139,000	140,387	95,593	168,684	384,554
平均単価	716	1,958	2,865	2,078	2,481	629
福島	33					
	14,752					
	447					
静岡	1,080					
	275,541					
	255					
徳島	1,311	19	32	26	44	48
	1,611,000	61,510	77,595	49,035	96,810	55,965
	1,229	3,237	2,425	1,886	2,200	1,166
愛媛	1,651					
	1,267,718					
	768					
高知	5,114	52	10	14	19	22
	3,709,061	77,490	50,034	35,638	66,834	58,529
	725	1,490	5,003	2,546	3,518	2,660
福岡	16					
	12,495					
	781					
熊本	1,011					451
	462,688					231,105
	458					512
大分	370		1	3	5	66
	223,598		1,470	3,150	5,040	34,020
	604		1,470	1,050	1,008	515
宮崎	33		6	3		24
	23,993		11,288	7,770		4,935
	727		1,881	2,590		206
ぎんなん	2,771	1			0	3
合計	1,563,420	1,890			2,100	7,560
平均単価	564	1,890			0	2,520
福島	1,547					
	616,056					
	398					
岐阜	20					
	25,200					
	1,260					
静岡	51					
	50,663					
	993					
愛知	80				0	3
	200,288				2,100	7,560
	2,504				0	2,520
福岡	373	1				
	190,208	1,890				
	510	1,890				
熊本	694					
	474,075					
	683					
大分	6					
	6,930					
	1,155					
モロヘイヤ	6,973	41	85	489	1,980	2,571
合計	5,424,055	49,980	118,545	533,663	1,553,733	1,524,052
平均単価	778	1,219	1,395	1,091	785	593
福島	3,117			186	1,207	1,230
	1,899,064			178,920	862,422	542,238
	609			962	715	441

上段：数量=kg
 单位 中断：金額=円
 下段：単価=円

9月	10月	11月	12月	1月	2月	3月
758	566	1,480	5,595	676	434	265
375,783	599,646	1,225,352	3,235,839	475,598	367,395	393,015
496	1,059	828	578	704	847	1,483
			33			
			14,752			
			447			
92	58		930			
56,910	33,726		184,905			
619	581		199			
33	250	411	257	78	39	74
29,905	270,555	367,187	232,733	113,505	94,920	161,280
906	1,082	893	906	1,455	2,434	2,179
	5	954	692			
	7,560	774,060	486,098			
	1,512	811	702			
20	147	15	3,640	589	395	191
27,250	223,650	17,850	2,290,891	356,685	272,475	231,735
1,363	1,521	1,190	629	606	690	1,213
			11	5		
			10,290	2,205		
			935	441		
552		8				
224,338		7,245				
406		906				
61	106	92	32	4		
37,380	64,155	59,010	16,170	3,203		
613	605	641	505	801		
77	486	1,339	641	197	24	3
140,858	442,502	652,355	202,440	78,645	31,185	3,885
1,829	910	487	316	399	1,299	1,295
	81	979	415	72		
	64,449	434,742	101,115	15,750		
	796	444	244	219		
				4	13	3
				3,675	17,640	3,885
				919	1,357	1,295
25	26					
24,675	25,988					
987	1,000					
47	14	8	3		5	
106,523	40,110	29,610	7,770		6,615	
2,266	2,865	3,701	2,590		1,323	
	63	105	141	63		
	56,175	43,943	59,955	28,245		
	892	419	425	448		
5	302	247	82	58		
9,660	255,780	144,060	33,600	30,975		
1,932	847	583	410	534		
					6	
					6,930	
					1,155	
1,151	224	101	120	64	70	77
883,924	214,842	127,497	132,615	88,831	83,265	113,108
768	959	1,262	1,105	1,388	1,190	1,469
494						
315,484						
639						

(1) 野菜

品目別・出荷地	計	4月	5月	6月	7月	8月
モロヘイヤ	101				38	25
茨城	49,500				13,210	4,904
	490				348	196
群馬	842		63	161	285	210
	815,778		85,050	196,949	256,148	149,783
	969		1,350	1,223	899	713
千葉	18			18		
	21,420			21,420		
	1,190			1,190		
新潟	2,334			122	450	1,106
	1,943,928			133,644	421,953	827,127
	833			1,095	938	748
静岡	66	11	12	2		
	90,090	19,950	21,630	2,730		
	1,365	1,814	1,803	1,365		
佐賀	326					
	433,744					
	1,331					
沖縄	169	30	10			
	170,531	30,030	11,865			
	1,009	1,001	1,187			
その他野菜	10,788	211	431	262	429	6,007
合計	15,119,647	284,498	429,065	268,999	529,687	5,650,041
平均単価	1,402	1,348	996	1,027	1,235	941
福島	4,555				265	1,701
	7,692,843				257,819	1,038,387
	1,689				973	610
秋田	84	19	11	10		
	150,350	29,862	18,270	16,380		
	1,790	1,572	1,661	1,638		
山形	683	58	44	139	40	25
	692,108	56,280	41,580	105,735	42,000	29,400
	1,013	970	945	761	1,050	1,176
茨城	825	115	285	90	18	53
	1,808,344	177,240	268,069	122,010	11,214	502,741
	2,192	1,541	941	1,356	623	9,486
栃木	13					13
	11,025					11,025
	848					848
千葉	259	18	78		22	38
	383,867	20,475	87,129		41,781	44,048
	1,482	1,138	1,117		1,899	1,159
新潟	32		9	23		
	34,607		9,733	24,874		
	1,081		1,081	1,081		
静岡	95				81	10
	222,023				174,983	44,940
	2,337				2,160	4,494
愛知	9	1	3		3	
	9,913	641	3,570		1,890	
	1,101	641	1,190		630	
徳島	2					
	11,550					
	5,775					
福岡	2					
	4,284					
	2,142					
熊本	1		1			
	714		714			
	714		714			
大分	3,035					3,035
	3,058,650					3,058,650
	1,008					1,008
台湾	38					
	82,688					
	2,176					

上段：数量=kg
 单位 中断：金額=円
 下段：単価=円

9月	10月	11月	12月	1月	2月	3月
9 6,396 711	29 24,990 862					
48 47,880 998	51 54,558 1,070	24 25,410 1,059				
600 514,164 857	56 47,040 840					
	33 36,540 1,107					8 9,240 1,155
	55 51,714 940	72 93,897 1,304	50 69,615 1,392	53 77,071 1,454	32 43,155 1,349	64 98,292 1,536
		5 8,190 1,638	70 63,000 900	11 11,760 1,069	38 40,110 1,056	5 5,576 1,115
64 97,415 1,522	136 139,577 1,026	133 161,658 1,215	2,923 7,232,936 2,474	70 127,995 1,829	43 71,614 1,665	79 126,162 1,597
			2,569 6,354,637 2,474	20 42,000 2,100		
5 8,190 1,638	4 8,663 2,166	6 12,915 2,153	15 28,350 1,890	4 8,190 2,048	4 8,190 2,048	6 11,340 1,890
32 47,880 1,496	129 127,050 985	112 114,345 1,021	64 71,610 1,119	10 15,120 1,512		30 41,108 1,370
		15 34,230 2,282	187 593,088 3,172	20 34,020 1,701	20 31,921 1,596	22 33,811 1,537
23 34,546 1,502	1 630 630		23 55,397 2,409	16 28,455 1,778	19 31,503 1,658	21 39,903 1,900
			4 2,100 525			
2 2,993 1,497		0 168 0	0 441 0	0 210 0		
			2 11,550 5,775			
0 1,050 0	2 3,234 1,617					
			38 82,688 2,176			

(1) 野菜

品目別・出荷地	計	4月	5月	6月	7月	8月
その他野菜	1,155					1,132
中国	956,681					920,850
	828					813

上段：数量=kg
 单位 中断：金額=円
 下段：単価=円

9月	10月	11月	12月	1月	2月	3月
2			21			
2,756			33,075			
1,378			1,575			

(2) 果実

品目別・出荷地	計	4月	5月	6月	7月	8月
ハウスみかん	288,422	2,215	16,226	54,610	76,236	77,161
合計	229,781,336	3,883,320	19,596,131	47,784,009	60,268,835	62,361,803
平均単価	797	1,753	1,208	875	791	808
神奈川	2,140 1,369,095 640					
愛知	114,961 94,513,440 822	701 1,343,580 1,917	5,865 6,829,830 1,165	14,495 14,036,505 968	35,100 28,403,655 809	35,150 27,590,325 785
徳島	12,956 10,734,602 829	10 22,680 2,268	88 118,797 1,350	1,014 872,592 861	1,624 1,319,850 813	8,769 7,426,650 847
香川	465 279,825 602				215 121,905 567	
愛媛	5,480 3,116,085 569				400 267,015 668	1,450 962,325 664
佐賀	30,114 26,665,070 885			5,792 5,486,187 947	9,557 8,843,951 925	12,146 10,830,522 892
長崎	45,058 26,198,970 581		1,706 1,972,005 1,156	13,368 10,126,200 757	12,432 8,314,950 669	1,836 1,122,555 611
大分	77,248 66,904,249 866	1,504 2,517,060 1,674	8,567 10,675,499 1,246	19,941 17,262,525 866	16,908 12,997,509 769	17,810 14,429,426 810
極早生温州みかん	1,571,151					
合計	302,149,156					
平均単価	192					
和歌山	222,482 45,064,741 203					
徳島	26,635 3,090,413 116					
香川	20,140 4,454,625 221					
愛媛	20,880 2,870,070 137					
佐賀	494,815 85,219,266 172					
長崎	124,795 21,341,355 171					
熊本	632,776 135,587,197 214					
大分	26,628 3,867,864 145					
宮崎	2,000 653,625 327					
早生温州みかん	2,119,393	250				
合計	465,962,843	76,650				
平均単価	220	307				
静岡	19,813 2,203,845 111					
愛知	102,995 14,543,393 141					

上段：数量=kg
 单位 中断：金額=円
 下段：単価=円

9月	10月	11月	12月	1月	2月	3月
46,949 31,545,383 672	2,330 1,076,565 462				12,695 3,265,290 257	
2,140 1,369,095 640						
23,650 16,309,545 690						
1,451 974,033 671						
250 157,920 632						
1,300 810,180 623	2,330 1,076,565 462					
2,619 1,504,410 574						
3,021 1,397,970 463					12,695 3,265,290 257	
12,518 9,022,230 721						
176,656 37,074,295 210	1,027,488 194,937,268 190	367,007 70,137,593 191				
	144,576 30,151,801 209	77,906 14,912,940 191				
1,945 261,660 135	20,960 2,422,770 116	3,730 405,983 109				
1,575 88,200 56	10,890 2,692,410 247	7,675 1,674,015 218				
	20,880 2,870,070 137					
3,000 568,365 189	289,975 47,646,113 164	201,840 37,004,788 183				
10,450 1,481,550 142	114,345 19,859,805 174					
149,025 32,476,345 218	407,895 86,970,985 213	75,856 16,139,867 213				
8,661 1,544,550 178	17,967 2,323,314 129					
2,000 653,625 327						
	0 0 0	739,648 166,439,916 225	1,023,360 213,099,830 208	251,137 58,088,269 231	87,075 23,414,370 269	17,923 4,843,808 270
			19,813 2,203,845 111			
		11,730 1,712,550 146	76,058 11,417,490 150	15,207 1,413,353 93		

(2) 果実

品目別・出荷地	計	4月	5月	6月	7月	8月
早生温州みかん 和歌山	1,031,981 244,541,876 237					
徳島	150 31,500 210					
香川	800 230,160 288					
愛媛	56,100 10,304,070 184					
佐賀	327,275 65,465,668 200					
長崎	162,556 36,993,390 228					
熊本	386,725 86,741,450 224					
大分	30,998 4,907,491 158	250 76,650 307				
中生温州みかん 合計 平均単価	465,897 89,472,137 192					
和歌山	129,620 27,196,786 210					
愛媛	41,125 5,762,820 140					
佐賀	62,685 11,964,910 191					
長崎	71,615 14,845,111 207					
熊本	156,232 29,092,092 186					
大分	4,620 610,418 132					
普通温州みかん 合計 平均単価	1,324,490 261,822,927 198	31,225 5,969,408 191				
神奈川	98,714 11,142,233 113					
静岡	229,456 45,868,200 200					
愛知	39,479 4,103,820 104					
和歌山	113,530 22,634,853 199					
徳島	7,450 1,168,755 157	7,450 1,168,755 157				
愛媛	16,830 2,123,940 126					

上段：数量=kg
 单位 中断：金額=円
 下段：単価=円

9月	10月	11月	12月	1月	2月	3月
		160,648	533,633	235,810	84,080	17,810
		35,811,039	124,842,073	56,624,516	22,456,245	4,808,003
		223	234	240	267	270
		150				
		31,500				
		210				
		800				
		230,160				
		288				
		24,830	31,270			
		4,820,445	5,483,625			
		194	175			
0	180,510		146,765			
0	39,097,332		26,368,336			
0	217		180			
		126,015	36,541			
		29,008,770	7,984,620			
		230	219			
0	227,910		157,790	120	905	
0	54,602,205		32,012,825	50,400	76,020	
0	240		203	420	84	
	7,055		21,490		2,090	113
	1,125,915		2,787,016		882,105	35,805
	160		130		422	317
			408,996	53,401	3,500	
			79,172,687	9,612,540	686,910	
			194	180	196	
			98,095	31,195	330	
			20,401,816	6,733,335	61,635	
			208	216	187	
			24,575	16,550		
			3,791,445	1,971,375		
			154	119		
			62,685			
			11,964,910			
			191			
			69,995		1,620	
			14,455,876		389,235	
			207		240	
			149,026	5,656	1,550	
			27,948,222	907,830	236,040	
			188	161	152	
			4,620			
			610,418			
			132			
	1,005		272,157	495,017	386,210	138,876
	168,788		50,491,671	87,786,939	78,097,165	39,308,956
	168		186	177	202	283
				43,961	54,753	
				4,327,838	6,814,395	
				98	124	
			11,000	92,874	112,246	13,336
			2,909,025	16,736,055	23,738,925	2,484,195
			264	180	211	186
				12,448	24,836	2,195
				1,190,490	2,424,450	488,880
				96	98	223
			4,665	86,495	20,240	2,130
			886,358	16,919,912	4,354,560	474,023
			190	196	215	223
			7,910	8,920		
			1,263,570	860,370		
			160	96		

(2) 果実

品目別・出荷地	計	4月	5月	6月	7月	8月
普通温州みかん	601,470	23,775				
佐賀	136,126,155	4,800,653				
	226	202				
長崎	82,560					
	16,153,569					
	196					
熊本	93,116					
	16,799,742					
	180					
大分	41,885					
	5,701,660					
	136					
ネーブルオレンジ	7,988					
合計	1,600,935					
平均単価	200					
和歌山	1,663					
	394,590					
	237					
佐賀	790					
	110,985					
	140					
熊本	5,535					
	1,095,360					
	198					
夏柑類	122,124	53,909	40,955	4,640		
合計	17,437,351	7,224,420	5,598,653	707,175		
平均単価	143	134	137	152		
静岡	30,429	2,846	23,443	4,140		
	4,226,145	301,140	3,283,455	641,550		
	139	106	140	155		
三重	300		300			
	45,675		45,675			
	152		152			
和歌山	24,190	16,240	3,980	500		
	3,140,340	2,184,315	396,060	65,625		
	130	135	100	131		
徳島	170	70	100			
	31,500	7,350	24,150			
	185	105	242			
香川	2,000		2,000			
	309,750		309,750			
	155		155			
愛媛	16,050	10,370	1,500			
	2,462,985	1,200,570	277,200			
	153	116	185			
佐賀	1,780	1,780				
	161,070	161,070				
	90	90				
熊本	27,615	15,153	6,412			
	5,022,991	2,569,665	969,098			
	182	170	151			
大分	8,060	5,450	1,410			
	951,720	632,100	138,180			
	118	116	98			
鹿児島	11,530	2,000	1,810			
	1,085,175	168,210	155,085			
	94	84	86			
いよかん	321,205	13,910				
合計	53,551,893	2,064,721				
平均単価	167	148				
愛媛	246,685	13,910				
	39,106,413	2,064,721				
	159	148				
佐賀	74,140					
	14,397,600					
	194					

上段：数量=kg
 单位 中断：金額=円
 下段：単価=円

9月	10月	11月	12月	1月	2月	3月
		1,005	147,640	167,505	140,330	121,215
		168,788	26,713,526	33,416,830	35,164,500	35,861,858
		168	181	199	251	296
			33,230	33,710	15,620	
			6,818,543	6,482,333	2,852,693	
			205	192	183	
			55,492	34,084	3,540	
			10,155,969	5,842,728	801,045	
			183	171	226	
			12,220	15,020	14,645	0
			1,744,680	2,010,383	1,946,597	0
			143	134	133	0
			413	615	550	6,410
			80,850	107,835	57,750	1,354,500
			196	175	105	211
			413	375		875
			80,850	54,600		259,140
			196	146		296
				240	550	
				53,235	57,750	
				222	105	
						5,535
						1,095,360
						198
				950	5,100	16,570
				262,500	649,898	2,994,705
				276	127	181
						3,470
						494,340
						142
						4,180
						985,215
						236
				950	680	4,420
				262,500	190,208	1,031,520
				276	280	233
						1,200
						181,440
						151
					4,420	3,300
					459,690	302,190
					104	92
			22,240	79,445	89,575	116,035
			5,135,550	15,429,382	14,864,745	16,057,495
			231	194	166	138
				27,545	89,195	116,035
				6,167,332	14,816,865	16,057,495
				224	166	138
			22,240	51,900		
			5,135,550	9,262,050		
			231	178		

(2) 果実

品目別・出荷地	計	4月	5月	6月	7月	8月
いよかん	380					
熊本	47,880					
	126					
はっさく	167,877	27,015				
合計	29,901,704	4,799,187				
平均単価	178	178				
静岡	255					
	59,976					
	235					
和歌山	151,162	22,425				
	27,530,867	4,189,137				
	182	187				
徳島	1,270	590				
	111,426	46,410				
	88	79				
愛媛	3,500					
	404,250					
	116					
佐賀	4,000	4,000				
	563,640	563,640				
	141	141				
熊本	7,690					
	1,231,545					
	160					
ぶんたん	30,671	2,040		1,060		
合計	9,097,305	378,000		111,825		
平均単価	297	185		105		
香川	100	100				
	48,300	48,300				
	483	483				
高知	2,320	400				
	621,390	87,150				
	268	218				
熊本	28,251	1,540		1,060		
	8,427,615	242,550		111,825		
	298	158		105		
ぼんかん	68,475					
合計	13,138,335					
平均単価	192					
和歌山	27,414					
	7,140,210					
	260					
佐賀	10,035					
	1,472,835					
	147					
熊本	12,457					
	1,839,390					
	148					
大分	18,569					
	2,685,900					
	145					
レモン	171,792	16,475	11,692	13,034	15,968	13,834
合計	45,350,054	3,293,998	2,915,520	3,257,112	4,191,786	4,356,811
平均単価	264	200	249	250	263	315
愛知	500					
	107,415					
	215					
和歌山	15	15				
	5,040	5,040				
	336	336				
広島	50	50				
	14,805	14,805				
	296	296				
香川	100					
	24,150					
	242					

単位 上段：数量=kg
 中断：金額=円
 下段：単価=円

9月	10月	11月	12月	1月	2月	3月
					380	
					47,880	
					126	
			3,750	19,191	58,921	59,000
			866,030	3,868,883	10,499,910	9,867,694
			231	202	178	167
					255	
					59,976	
					235	
			3,750	19,191	51,576	54,220
			866,030	3,868,883	9,302,889	9,303,928
			231	202	180	172
						680
						65,016
						96
						3,500
						404,250
						116
					7,090	600
					1,137,045	94,500
					160	158
			3,621	3,816	6,794	13,340
			2,080,050	1,953,840	1,918,665	2,654,925
			574	512	282	199
				300	400	1,220
				101,325	122,850	310,065
				338	307	254
			3,621	3,516	6,394	12,120
			2,080,050	1,852,515	1,795,815	2,344,860
			574	527	281	193
			7,266	14,921	42,277	4,011
			1,431,360	3,077,865	7,664,895	964,215
			197	206	181	240
				6,426	16,977	4,011
				1,795,710	4,380,285	964,215
				279	258	240
				3,955	6,080	
				708,960	763,875	
				179	126	
				365	12,092	
				87,570	1,751,820	
				240	145	
			7,266	4,175	7,128	
			1,431,360	485,625	768,915	
			197	116	108	
9,656	20,051	16,514	22,128	10,859	9,163	12,418
3,406,392	4,926,411	4,270,092	4,998,995	3,194,256	2,779,614	3,759,067
353	246	259	226	294	303	303
				500		
				107,415		
				215		
	100					
	24,150					
	242					

(2) 果実

品目別・出荷地	計	4月	5月	6月	7月	8月
レモン	10,135	2,000			95	
愛媛	1,801,695	356,265			70,350	
	178	178			741	
熊本	12,220					
	1,992,480					
	163					
アメリカ	92,315	14,195	11,492	12,784	3,434	5
	24,229,898	2,754,613	2,749,945	3,076,512	802,049	5,565
	262	194	239	241	234	1,113
メキシコ	6,353	215	200	250	250	315
	3,029,909	163,275	165,575	180,600	199,423	244,020
	477	759	828	722	798	775
チリ	50,104				12,189	13,514
	14,144,662				3,119,964	4,107,226
	282				256	304
パレンシアオレンジ	198,296	31,526	30,805	21,953	19,377	15,725
合計	46,696,385	8,461,924	8,781,553	4,237,538	3,571,136	3,165,962
平均単価	235	268	285	193	184	201
和歌山	150				150	
	23,625				23,625	
	158				158	
アメリカ	124,050	29,061	30,414	21,573	16,048	3,400
	31,548,210	8,068,615	8,715,995	4,149,023	2,996,313	628,950
	254	278	287	192	187	185
オーストラリア	66,190				3,179	12,325
	13,770,914				551,198	2,537,012
	208				173	206
イスラエル	3,236	2,465	391	380		
	547,382	393,309	65,558	88,515		
	169	160	168	233		
南アフリカ	4,670					
	806,254					
	173					
グレープフルーツ	281,763	30,379	30,197	31,671	35,734	30,617
合計	45,663,695	5,253,850	5,206,212	5,053,962	5,116,823	4,092,483
平均単価	162	173	172	160	143	134
佐賀	260		260			
	74,025		74,025			
	285		285			
アメリカ	131,210	27,982	29,444	11,849		
	25,439,246	4,871,651	5,066,142	2,001,979		
	194	174	172	169		
イスラエル	14,174	2,397	493			
	2,178,750	382,199	66,045			
	154	159	134			
南アフリカ	136,119			19,822	35,734	30,617
	17,971,674			3,051,983	5,116,823	4,092,483
	132			154	143	134
その他柑橘類	1,643,267	403,073	131,036	46,998	120	
合計	567,632,928	119,263,737	48,861,782	18,996,495	43,890	
平均単価	345	296	373	404	366	
静岡	150		150			
	56,700		56,700			
	378		378			
愛知	112,451	9,688	1,336			
	27,219,991	3,521,700	951,930			
	242	364	713			
和歌山	34,285	15,220				
	9,504,180	3,505,320				
	277	230				
徳島	1,087	1,037	50			
	206,325	193,725	12,600			
	190	187	252			
香川	30,120	19,760	8,575	1,665	120	
	8,483,896	5,534,551	2,174,550	730,905	43,890	
	282	280	254	439	366	

上段：数量=kg
 单位 中断：金額=円
 下段：単価=円

9月	10月	11月	12月	1月	2月	3月
	2,500	1,250	4,230			60
	527,415	211,680	617,085			18,900
	211	169	146			315
	3,390	2,990	5,840			
	681,555	560,385	750,540			
	201	187	129			
	85	7,242	11,798	10,149	8,993	12,138
	28,035	2,246,347	3,425,990	2,935,221	2,647,209	3,558,412
	330	310	290	289	294	293
232	2,875	1,156	260	210	170	220
162,225	888,626	355,005	205,380	151,620	132,405	181,755
699	309	307	790	722	779	826
9,424	11,101	3,876				
3,244,167	2,776,630	896,675				
344	250	231				
16,053	13,515	9,519	8,585	6,834	9,160	15,244
3,538,160	2,793,458	1,935,204	1,772,295	1,447,741	2,523,413	4,468,001
220	207	203	206	212	275	293
				1,326	6,984	15,244
				404,198	2,117,115	4,468,001
				305	303	293
12,503	12,485	9,429	8,585	5,508	2,176	
2,960,544	2,576,790	1,923,234	1,772,295	1,043,543	406,298	
237	206	204	206	189	187	
3,550	1,030	90				
577,616	216,668	11,970				
163	210	133				
25,075	16,048	12,903	25,548	13,735	11,547	18,309
2,978,980	1,842,359	1,830,193	5,280,699	2,918,773	2,374,572	3,714,789
119	115	142	207	213	206	203
		4,165	16,372	11,542	11,547	18,309
		962,147	3,877,216	2,570,750	2,374,572	3,714,789
		231	237	223	206	203
			9,091	2,193		
			1,382,483	348,023		
			152	159		
25,075	16,048	8,738	85			
2,978,980	1,842,359	868,046	21,000			
119	115	99	247			
		2,154	57,610	100,141	355,209	546,926
		2,038,943	32,067,945	47,117,911	128,826,866	170,415,359
		947	557	471	363	312
			5,000	12,593	47,427	36,407
			977,025	3,385,725	11,103,541	7,280,070
			195	269	234	200
			450	355	2,592	15,668
			78,750	199,395	1,324,785	4,395,930
			175	562	511	281

(2) 果実

品目別・出荷地	計	4月	5月	6月	7月	8月
その他柑橘類	146,192	36,420	7,019	30		
愛媛	44,837,248	9,933,683	2,441,198	51,975		
	307	273	348	1,733		
佐賀	94,597	15,189	2,927			
	39,844,711	5,039,958	1,379,469			
	421	332	471			
長崎	12,180	10,735				
	2,394,525	2,058,315				
	197	192				
熊本	1,110,693	270,957	106,869	45,303		
	398,133,068	83,646,150	40,938,870	18,213,615		
	358	309	383	402		
大分	95,930	24,067	4,110			
	33,260,221	5,830,335	906,465			
	347	242	221			
宮崎	5,582					
	3,692,063					
	661					
早生りんご	39,062					4,092
合 計	8,383,664					851,855
平均単価	215					208
福島	17,422					232
	3,768,860					32,960
	216					142
青森	20,190					2,680
	4,226,986					509,145
	209					190
秋田	270					
	78,068					
	289					
山梨	1,180					1,180
	309,750					309,750
	263					263
つがるりんご	295,493					62,745
合 計	65,626,251					13,031,288
平均単価	222					208
福島	121,288					50,120
	23,164,313					10,325,385
	191					206
青森	146,100					3,240
	36,890,375					991,200
	253					306
秋田	10,790					790
	2,830,958					161,333
	262					204
山形	17,315					8,595
	2,740,605					1,553,370
	158					181
中生りんご	126,615	1,390	500	450		
合 計	20,511,805	416,430	94,500	144,900		
平均単価	162	300	189	322		
福島	102,735					
	15,552,235					
	151					
青森	11,500	1,390	500	450		
	2,820,720	416,430	94,500	144,900		
	245	300	189	322		
秋田	900					
	129,150					
	144					
山形	11,480					
	2,009,700					
	175					
ジョナゴールド	32,160	500		500	2,820	3,460
合 計	5,789,648	183,750		168,000	824,040	1,128,540
平均単価	180	368		336	292	326

上段：数量=kg
 单位 中断：金額=円
 下段：単価=円

9月	10月	11月	12月	1月	2月	3月
			6,101	11,909	19,271	65,442
			4,332,090	3,543,330	7,409,115	17,125,857
			710	298	384	262
			6,242	11,260	25,976	33,003
			4,299,120	6,249,705	10,839,467	12,036,992
			689	555	417	365
						1,445
						336,210
						233
			15,390	53,310	255,848	363,016
			10,978,905	29,044,365	96,121,253	119,189,910
			713	545	376	328
		1,885	23,225	9,526	2,207	30,910
		1,749,615	10,571,400	3,909,361	844,830	9,448,215
		928	455	410	383	306
		269	1,202	1,188	1,888	1,035
		289,328	830,655	786,030	1,183,875	602,175
		1,076	691	662	627	582
15,120	9,370	8,970	1,510			
3,226,284	2,323,230	1,712,760	269,535			
213	248	191	179			
520	6,260	8,900	1,510			
109,200	1,662,780	1,694,385	269,535			
210	266	190	179			
14,500	2,940	70				
3,094,246	605,220	18,375				
213	206	263				
100	170					
22,838	55,230					
228	325					
209,850	22,848			50		
47,245,832	5,330,756			18,375		
225	233			368		
71,150	18					
12,837,720	1,208					
180	67					
125,590	17,220			50		
31,961,507	3,919,293			18,375		
254	228			368		
4,390	5,610					
1,259,370	1,410,255					
287	251					
8,720						
1,187,235						
136						
1,350	75,230	34,305	8,180	3,560	1,600	50
317,100	12,940,360	4,790,730	1,108,800	444,885	234,150	19,950
235	172	140	136	125	146	399
	60,520	30,965	6,190	3,560	1,500	
	10,081,630	4,056,780	779,940	444,885	189,000	
	167	131	126	125	126	
	4,580	2,440	1,990		100	50
	1,166,130	604,800	328,860		45,150	19,950
	255	248	165		452	399
		900				
		129,150				
		144				
1,350	10,130					
317,100	1,692,600					
235	167					
1,690	16,180	4,280		2,720	10	
287,490	1,898,033	493,605		803,040	3,150	
170	117	115		295	315	

(2) 果実

品目別・出荷地	計	4月	5月	6月	7月	8月
ジョナゴールド	21,970					
福島	2,641,328					
	120					
青森	8,830	500		500	2,820	2,100
	2,680,230	183,750		168,000	824,040	660,450
	304	368		336	292	315
秋田	1,360					1,360
	468,090					468,090
	344					344
紅玉りんご	14,950					
合計	3,636,202					
平均単価	243					
福島	250					
	68,250					
	273					
青森	13,790					
	3,369,660					
	244					
秋田	10					
	2,362					
	236					
山形	900					
	195,930					
	218					
むつりんご	5,720	50	400		1,900	1,830
合計	3,549,945	28,875	424,200		1,065,750	1,118,355
平均単価	621	578	1,061		561	611
青森	4,890		400		1,900	1,050
	3,065,160		424,200		1,065,750	662,445
	627		1,061		561	631
秋田	830	50				780
	484,785	28,875				455,910
	584	578				585
ふじりんご	1,777,982	151,420	213,840	136,580	103,250	82,720
合計	483,689,040	34,391,784	65,668,683	45,450,205	36,170,389	27,202,364
平均単価	272	227	307	333	350	329
福島	472,290					
	94,748,538					
	201					
青森	1,154,822	136,520	192,990	125,340	82,670	60,390
	345,886,498	30,803,871	59,675,364	41,695,521	29,070,090	19,587,173
	300	226	309	333	352	324
岩手	2,180					
	256,515					
	118					
秋田	98,360	14,900	20,850	11,240	20,580	22,330
	30,153,179	3,587,913	5,993,319	3,754,684	7,100,299	7,615,191
	307	241	287	334	345	341
山形	50,330					
	12,644,310					
	251					
王林りんご	126,720	22,330	20,450	16,280	7,230	5,490
合計	26,670,175	4,230,765	3,665,108	3,177,753	1,220,769	1,045,819
平均単価	210	189	179	195	169	190
福島	6,000					
	834,330					
	139					
青森	110,670	20,660	17,670	14,930	6,000	4,630
	24,107,560	3,831,660	3,211,845	2,951,844	1,048,425	912,240
	218	185	182	198	175	197
秋田	7,890	1,670	2,780	1,350	1,230	860
	1,384,200	399,105	453,263	225,909	172,344	133,579
	175	239	163	167	140	155
山形	2,160					
	344,085					
	159					

单位 上段：数量=kg
 中断：金額=円
 下段：単価=円

9月	10月	11月	12月	1月	2月	3月
1,690 287,490 170	16,180 1,898,033 117	4,100 455,805 111				
		180 37,800 210		2,720 803,040 295	10 3,150 315	
	8,720 1,838,130 211	3,360 961,012 286	2,850 826,350 290		20 10,710 536	
			250 68,250 273			
	7,820 1,642,200 210	3,350 958,650 286	2,600 758,100 292		20 10,710 536	
		10 2,362 236				
	900 195,930 218					
				120 44,100 368		1,420 868,665 612
				120 44,100 368		1,420 868,665 612
11,075 2,451,593 221	91,600 22,125,076 242	267,795 67,333,339 251	304,765 63,916,336 210	88,122 25,692,188 292	140,755 40,275,334 286	186,060 53,011,749 285
8,245 1,832,775 222	28,110 4,537,943 161	172,215 40,340,529 234	258,460 47,257,666 183	5,260 779,625 148		
2,530 531,300 210	54,160 15,021,983 277	46,280 14,969,535 323	44,265 16,332,015 369	82,862 24,912,563 301	140,755 40,275,334 286	186,060 53,011,749 285
		2,180 256,515 118				
300 87,518 292	4,790 1,267,245 265	3,370 747,010 222				
	4,540 1,297,905 286	43,750 11,019,750 252	2,040 326,655 160			
	7,190 1,049,580 146	5,800 1,430,100 247	7,070 1,931,790 273	3,170 842,310 266	17,810 4,448,221 250	13,900 3,627,960 261
	5,030 705,495 140	910 108,675 119	60 20,160 336			
		4,890 1,321,425 270	7,010 1,911,630 273	3,170 842,310 266	17,810 4,448,221 250	13,900 3,627,960 261
	2,160 344,085 159					

(2) 果実

品目別・出荷地	計	4月	5月	6月	7月	8月
赤なし 合計 平均単価	158,851 37,959,298 239					355 110,145 310
福島	137,686 31,339,572 228					355 110,145 310
宮城	3,030 926,888 306					
茨城	4,235 860,738 203					
栃木	8,820 3,315,165 376					
愛知	3,620 1,003,065 277					
福岡	350 128,625 368					
大分	1,110 385,245 347					
長十郎なし 合計 平均単価	830 79,485 96					
福島	830 79,485 96					
幸水なし 合計 平均単価	834,818 225,378,785 270				30,745 14,403,270 468	528,507 153,695,403 291
福島	594,633 140,142,988 236					319,527 82,964,764 260
茨城	120,720 40,597,096 336				7,740 4,020,765 519	112,970 36,572,866 324
埼玉	111,400 41,897,520 376				22,140 9,908,955 448	89,260 31,988,565 358
新潟	40 13,911 348					10 3,478 348
山梨	400 177,450 444					400 177,450 444
愛知	7,390 2,428,545 329				630 352,275 559	6,340 1,988,280 314
福岡	235 121,275 516				235 121,275 516	
豊水なし 合計 平均単価	587,704 139,807,543 238					18,960 4,846,380 256
福島	527,436 124,686,388 236					0 0 0
宮城	5,270 1,366,155 259					
山形	4,170 1,177,470 282					

上段：数量=kg
 单位 中断：金額=円
 下段：単価=円

9月	10月	11月	12月	1月	2月	3月
28,455	110,327	9,074	2,480	940	6,680	540
5,437,531	26,753,907	2,955,960	644,490	335,790	1,585,500	135,975
191	242	326	260	357	237	252
24,720	100,037	3,594	1,760		6,680	540
4,671,293	23,616,244	890,505	329,910		1,585,500	135,975
189	236	248	187		237	252
	3,030					
	926,888					
	306					
3,735	500					
766,238	94,500					
205	189					
	3,605	5,215				
	1,344,210	1,970,955				
	373	378				
	3,155	265	200			
	772,065	94,500	136,500			
	245	357	683			
				350		
				128,625		
				368		
			520	590		
			178,080	207,165		
			342	351		
830						
79,485						
96						
830						
79,485						
96						
275,566						
57,280,112						
208						
275,106						
57,178,224						
208						
10						
3,465						
347						
30						
10,433						
348						
420						
87,990						
210						
557,384	11,360					
132,312,328	2,648,835					
237	233					
517,476	9,960					
122,406,103	2,280,285					
237	229					
3,870	1,400					
997,605	368,550					
258	263					
4,170						
1,177,470						
282						

(2) 果実

品目別・出荷地	計	4月	5月	6月	7月	8月
豊水なし 茨城	12,470 3,268,860 262					
埼玉	32,450 8,021,055 247					18,960 4,846,380 256
愛知	5,600 1,221,255 218					
和歌山	288 60,480 210					
徳島	20 5,880 294					
青なし 合計 平均単価	1,273 295,890 232					245 67,935 277
福島	1,273 295,890 232					245 67,935 277
二十世紀なし 合計 平均単価	82,220 16,958,340 206					530 215,250 406
福島	79,280 15,921,570 201					
鳥取	2,940 1,036,770 353					530 215,250 406
西洋なし 合計 平均単価	76,198 25,926,369 340					
福島	15,301 4,585,119 300					
山形	58,453 20,341,335 348					
新潟	346 303,660 878					
長野	50 16,800 336					
愛知	2,048 679,455 332					
あまがき 合計 平均単価	18,469 6,584,865 357					
福島	74 7,140 96					
岐阜	8,697 2,218,755 255					
愛知	180 59,325 330					
和歌山	320 84,000 263					
熊本	9,198 4,215,645 458					

上段：数量=kg
 单位 中断：金額=円
 下段：単価=円

9月	10月	11月	12月	1月	2月	3月
12,470 3,268,860 262						
13,490 3,174,675 235						
5,600 1,221,255 218						
288 60,480 210						
20 5,880 294						
1,028 227,955 222						
1,028 227,955 222						
28,730 6,391,140 222	52,960 10,351,950 195					
26,320 5,569,620 212	52,960 10,351,950 195					
2,410 821,520 341						
2,051 495,117 241	13,594 3,944,682 290	36,800 12,809,580 348	23,753 8,676,990 365			
	3,928 1,056,069 269		11,373 3,529,050 310			
2,051 495,117 241	9,361 2,793,273 298	35,007 12,208,665 349	12,034 4,844,280 403			
			346 303,660 878			
	50 16,800 336					
	255 78,540 308	1,793 600,915 335				
88 28,980 329	13,936 4,812,465 345	4,445 1,743,420 392				
	58 6,090 105	16 1,050 66				
88 28,980 329	8,609 2,189,775 254					
	40 15,015 375	140 44,310 317				
		320 84,000 263				
	5,229 2,601,585 498	3,969 1,614,060 407				

(2) 果実

品目別・出荷地	計	4月	5月	6月	7月	8月
富有がき 合計 平均単価	393,701 116,359,740 296					
福島	90 5,670 63					
岐阜	134,440 31,729,530 236					
愛知	3,635 1,010,100 278					
奈良	163,096 53,083,695 325					
愛媛	34,670 9,355,500 270					
福岡	57,770 21,175,245 367					
西村早生がき 合計 平均単価	8,583 2,041,725 238					
岐阜	7,922 1,904,175 240					
愛知	661 137,550 208					
筆がき 合計 平均単価	4,513 1,057,980 234					
愛知	4,513 1,057,980 234					
美濃がき 合計 平均単価	29,823 5,896,590 198					
岐阜	29,114 5,781,090 199					
愛知	709 115,500 163					
しぶがき 合計 平均単価	14,313 4,948,860 346					
和歌山	8,273 3,783,255 457					
愛媛	6,040 1,165,605 193					
平種無がき 合計 平均単価	386,094 105,961,748 274					
福島	11,264 2,312,363 205					
山形	22,730 4,379,445 193					
新潟	103,111 27,414,345 266					

上段：数量=kg
 单位 中断：金額=円
 下段：単価=円

9月	10月	11月	12月	1月	2月	3月
	34,418	184,432	120,381	29,150	25,250	70
	8,683,815	48,443,115	39,036,480	11,078,760	9,083,760	33,810
	252	263	324	380	360	483
		90				
		5,670				
		63				
	31,198	87,867	14,975		400	
	7,785,540	20,625,675	3,137,925		180,390	
	250	235	210		451	
	350	3,285				
	81,270	928,830				
	232	283				
	2,570	62,450	97,906	170		
	738,255	18,550,980	33,731,460	63,000		
	287	297	345	371		
		29,730	4,940			
		8,054,130	1,301,370			
		271	263			
	300	1,010	2,560	28,980	24,850	70
	78,750	277,830	865,725	11,015,760	8,903,370	33,810
	263	275	338	380	358	483
8,418	165					
2,005,395	36,330					
238	220					
7,757	165					
1,867,845	36,330					
241	220					
661						
137,550						
208						
427	3,647	439				
150,255	807,135	100,590				
352	221	229				
427	3,647	439				
150,255	807,135	100,590				
352	221	229				
29,368	455					
5,806,815	89,775					
198	197					
28,659	455					
5,691,315	89,775					
199	197					
709						
115,500						
163						
	4,073	9,908	0	332		
	2,066,400	2,828,385	0	54,075		
	507	285	0	163		
	4,073	3,868		332		
	2,066,400	1,662,780		54,075		
	507	430		163		
		6,040	0			
		1,165,605	0			
		193	0			
99,090	71,668	215,336				
31,606,260	18,949,875	55,405,613				
319	264	257				
	2,775	8,489				
	658,665	1,653,698				
	237	195				
		22,730				
		4,379,445				
		193				
	3,338	99,773				
	866,250	26,548,095				
	260	266				

(2) 果実

品目別・出荷地	計	4月	5月	6月	7月	8月
平種無がき	3,330					
愛知	832,020					
	250					
奈良	16,253					
	3,896,865					
	240					
和歌山	229,406					
	67,126,710					
	293					
利根早生がき	784,135				732	3,916
合計	195,784,869				704,865	2,376,654
平均単価	250				963	607
福島	9,778					
	2,000,565					
	205					
山形	1,255					
	302,400					
	241					
新潟	96,383					
	23,838,465					
	247					
愛知	459					76
	116,865					31,920
	255					420
奈良	83,197				732	3,840
	19,550,139				704,865	2,344,734
	235				963	611
和歌山	593,063					
	149,976,435					
	253					
蜂屋がき	90,600					
合計	16,412,456					
平均単価	181					
福島	90,150					
	16,355,756					
	181					
愛知	450					
	56,700					
	126					
あたごがき	4,470					
合計	1,549,065					
平均単価	347					
愛媛	4,470					
	1,549,065					
	347					
会津身不知がき	52,103					
合計	9,620,310					
平均単価	185					
福島	52,103					
	9,620,310					
	185					
愛知	0					
	0					
	0					
おけさがき	62,578					
合計	15,114,225					
平均単価	242					
新潟	62,578					
	15,114,225					
	242					
庄内がき	20,207					
合計	11,941,253					
平均単価	591					
山形	20,207					
	11,941,253					
	591					

上段：数量=kg
 单位 中断：金額=円
 下段：単価=円

9月	10月	11月	12月	1月	2月	3月
	60	3,270				
	18,480	813,540				
	308	249				
5,115		11,138				
1,293,915		2,602,950				
253		234				
93,975	65,495	69,936				
30,312,345	17,406,480	19,407,885				
323	266	278				
232,965	545,464	1,058				
67,096,050	125,411,790	195,510				
288	230	185				
	8,720	1,058				
	1,805,055	195,510				
	207	185				
	1,255					
	302,400					
	241					
	96,383					
	23,838,465					
	247					
	383					
	84,945					
	222					
6,847	71,778					
2,195,235	14,305,305					
321	199					
226,118	366,945					
64,900,815	85,075,620					
287	232					
	510	63,933	26,157			
	101,115	10,848,590	5,462,751			
	198	170	209			
	510	63,483	26,157			
	101,115	10,791,890	5,462,751			
	198	170	209			
		450				
		56,700				
		126				
			4,440	30		
			1,538,040	11,025		
			346	368		
			4,440	30		
			1,538,040	11,025		
			346	368		
		33,025	19,078			
		6,544,965	3,075,345			
		198	161			
		33,025	19,078			
		6,544,965	3,075,345			
		198	161			
		0				
		0				
		0				
		54,710	7,868			
		12,783,750	2,330,475			
		234	296			
		54,710	7,868			
		12,783,750	2,330,475			
		234	296			
	2,775	290	15,843	1,299		
	1,283,310	9,135	9,930,629	718,179		
	462	32	627	553		
	2,775	290	15,843	1,299		
	1,283,310	9,135	9,930,629	718,179		
	462	32	627	553		

(2) 果実

品目別・出荷地	計	4月	5月	6月	7月	8月
びわ 合計 平均単価	2,646 3,392,825 1,282	346 672,630 1,944	609 875,617 1,438	1,568 1,454,818 928		
千葉	48 74,340 1,549		30 51,660 1,722	18 22,680 1,260		
愛媛	239 188,612 789			239 188,612 789		
長崎	1,859 2,046,220 1,101	52 89,880 1,728	528 741,847 1,405	1,279 1,214,493 950		
熊本	500 1,083,653 2,167	294 582,750 1,982	51 82,110 1,610	32 29,033 907		
ハウスもも 合計 平均単価	535 614,208 1,148		137 215,145 1,570	264 297,591 1,127	134 101,472 757	
福島	406 464,058 1,143		75 100,275 1,337	264 297,591 1,127	67 66,192 988	
山梨	62 114,870 1,853		62 114,870 1,853			
香川	67 35,280 527				67 35,280 527	
早生もも 合計 平均単価	152,096 42,707,302 281			3,835 2,562,630 668	27,041 11,136,112 412	115,036 27,405,315 238
福島	145,595 39,646,342 272				26,760 10,988,377 411	115,036 27,405,315 238
山梨	4,116 2,710,365 658			3,835 2,562,630 668	281 147,735 526	
香川	2,385 350,595 147					
中生もも 合計 平均単価	87,384 35,021,106 401				81,912 33,064,168 404	5,472 1,956,938 358
福島	84,058 33,886,192 403				81,912 33,064,168 404	2,146 822,024 383
山形	1,808 499,979 277					1,808 499,979 277
香川	1,518 634,935 418					1,518 634,935 418
白鳳もも 合計 平均単価	131,122 62,013,728 473		848 1,437,818 1,696	14,288 8,251,089 577	113,801 51,350,631 451	2,185 974,190 446
福島	67,980 26,964,801 397			127 138,474 1,090	65,668 25,852,137 394	2,185 974,190 446
山梨	62,913 34,926,707 555		843 1,429,943 1,696	14,117 8,045,520 570	47,953 25,451,244 531	
徳島	229 122,220 534		5 7,875 1,575	44 67,095 1,525	180 47,250 263	
あかつきもも 合計 平均単価	497,673 199,773,823 401				22,314 11,166,520 500	471,919 188,091,438 399

單位 上段：数量=kg
 中斷：金額=円
 下段：単価=円

9月	10月	11月	12月	1月	2月	3月
						123
						389,760
						3,169
						123
						389,760
						3,169
4,749	1,435					
1,040,760	562,485					
219	392					
2,364	1,435					
690,165	562,485					
292	392					
2,385						
350,595						
147						
3,440						
515,865						
150						

(2) 果実

品目別・出荷地	計	4月	5月	6月	7月	8月
あかつきもも	482,222				21,863	460,329
福島	196,165,865				10,906,540	185,239,900
	407				499	402
山形	9,332					9,332
	2,100,473					2,100,473
	225					225
山梨	451				451	
	259,980				259,980	
	576				576	
徳島	1,758					1,758
	646,065					646,065
	368					368
香川	3,910					500
	601,440					105,000
	154					210
晩生もも	88,392				275	24,676
合計	37,010,959				96,075	8,655,360
平均単価	419				349	351
福島	71,768					23,894
	29,904,263					8,228,535
	417					344
山形	10,884					19
	4,380,054					3,780
	402					199
山梨	1,038				275	763
	519,120				96,075	423,045
	500				349	554
香川	4,702					
	2,207,522					
	469					
白桃	199,420		18		18,111	123,045
合計	72,373,900		26,880		9,793,875	36,374,943
平均単価	363		1,493		541	296
福島	146,735					113,583
	48,405,843					31,974,288
	330					282
青森	1,875					
	461,055					
	246					
山形	24,918					4,719
	10,042,956					1,953,210
	403					414
山梨	21,802		18		18,091	3,693
	12,013,260		26,880		9,784,635	2,201,745
	551		1,493		541	596
徳島	20				20	
	9,240				9,240	
	462				462	
香川	4,070					1,050
	1,441,546					245,700
	354					234
もも	26,417				2,579	22,397
合計	11,064,369				1,268,988	9,072,309
平均単価	419				492	405
福島	2,040				1,030	
	1,063,398				532,203	
	521				517	
青森	15					15
	473					473
	32					32
山形	158					67
	45,486					19,404
	288					290
山梨	200				200	
	33,390				33,390	
	167				167	

単位 上段：数量=kg
 中絶：金額=円
 下段：単価=円

9月	10月	11月	12月	1月	2月	3月
30 19,425 648						
3,410 496,440 146						
62,251 27,619,864 444	1,190 639,660 538					
46,989 21,194,933 451	885 480,795 543					
10,865 4,376,274 403						
4,397 2,048,657 466	305 158,865 521					
55,591 25,042,732 450	2,655 1,135,470 428					
30,497 15,296,085 502	2,655 1,135,470 428					
1,875 461,055 246						
20,199 8,089,746 401						
3,020 1,195,846 396						
1,171 592,662 506	270 130,410 483					
1,010 531,195 526						
91 26,082 287						

(2) 果実

品目別・出荷地	計	4月	5月	6月	7月	8月
もも	21,940				1,349	20,591
徳島	9,240,012				703,395	8,536,617
	421				521	415
香川	2,064					1,724
	681,610					515,815
	330					299
すもも	54,630		38	9,045	26,612	17,613
合計	26,909,841		45,990	4,934,601	12,229,434	8,916,096
平均単価	493		1,210	546	460	506
福島	7,899				7,449	450
	3,565,842				3,376,443	189,399
	451				453	421
青森	764				764	
	58,695				58,695	
	77				77	
山梨	44,481		14	8,273	17,709	17,163
	22,569,960		23,310	4,522,329	8,513,904	8,726,697
	507		1,665	547	481	508
和歌山	796		24	772		
	434,952		22,680	412,272		
	546		945	534		
徳島	50				50	
	22,680				22,680	
	454				454	
香川	640				640	
	257,712				257,712	
	403				403	
プルーン	9					
合計	4,694					
平均単価	522					
福島	9					
	4,694					
	522					
おうとう	83,451	87	2,908	36,597	43,858	
合計	134,715,209	643,965	6,701,101	66,854,746	60,457,647	
平均単価	1,614	7,402	2,304	1,827	1,378	
福島	5,150		23	3,955	1,172	
	9,539,619		165,060	7,574,859	1,799,700	
	1,852		7,177	1,915	1,536	
青森	3,341			3,341		
	5,462,100			5,462,100		
	1,635			1,635		
山形	71,390	77	679	27,996	42,637	
	115,128,241	622,965	3,649,853	52,201,414	58,596,259	
	1,613	8,090	5,375	1,865	1,374	
山梨	1			1		
	4,935			4,935		
	4,935			4,935		
徳島	0			0		
	0			0		
	0			0		
アメリカ	3,569	10	2,206	1,304	49	
	4,580,314	21,000	2,886,188	1,611,438	61,688	
	1,283	2,100	1,308	1,236	1,259	
その他仁果核果類	3,885				1,360	
合計	1,430,009				225,330	
平均単価	368				166	
福島	1,588				1,280	
	274,565				214,830	
	173				168	
山梨	468					
	94,710					
	202					
香川	80				80	
	10,500				10,500	
	131				131	

単位 上段：数量=kg
 中断：金額=円
 下段：単価=円

9月	10月	11月	12月	1月	2月	3月
70 35,385 506	270 130,410 483					
1,322 783,720 593						
1,322 783,720 593						
9 4,694 522						
9 4,694 522						
				1 57,750 57,750		
				1 57,750 57,750		
33 34,913 1,058	908 429,259 473	1,104 532,971 483	466 207,158 445			14 378 27
		268 58,485 218	26 872 34			14 378 27
	468 94,710 202					

(2) 果実

品目別・出荷地	計	4月	5月	6月	7月	8月
その他仁果核果類	1,749					
アメリカ	1,050,234					
	600					
ぶどう類	193,767	5,289	8,230	8,458	5,051	27,846
合計	115,870,527	1,745,155	2,502,091	3,633,899	5,567,783	23,312,322
平均単価	598	330	304	430	1,102	837
福島	52,915					6,816
	28,533,367					3,253,122
	539					477
青森	18,094					
	7,001,456					
	387					
岩手	2,744					
	700,879					
	255					
山形	1,708					236
	376,110					33,180
	220					141
石川	1					
	8,400					
	8,400					
山梨	78,426		13	560	3,007	20,794
	64,715,070		44,100	1,338,750	4,876,620	20,026,020
	825		3,392	2,391	1,622	963
長野	527					
	702,870					
	1,334					
愛知	339					
	128,520					
	379					
岡山	784		9	10	23	
	812,595		46,620	50,400	78,540	
	1,036		5,180	5,040	3,415	
徳島	1,001				86	
	501,375				106,575	
	501				1,239	
香川	751					
	198,030					
	264					
アメリカ	9,676					
	3,754,286					
	388					
チリ	26,797	5,289	8,208	7,888	1,935	
	8,430,849	1,745,155	2,411,371	2,244,749	506,048	
	315	330	294	285	262	
台湾	4					
	6,720					
	1,680					
デラウェア	75,321	77	837	1,667	28,510	42,234
合計	49,289,100	222,600	1,840,440	2,469,285	18,970,371	24,712,548
平均単価	654	2,891	2,199	1,481	665	585
山形	59,712				15,594	42,122
	35,674,590				9,948,561	24,652,173
	597				638	585
山梨	15,501	77	837	1,619	12,856	112
	13,526,730	222,600	1,840,440	2,413,005	8,990,310	60,375
	873	2,891	2,199	1,490	699	539
大阪	48			48		
	56,280			56,280		
	1,173			1,173		
徳島	60				60	
	31,500				31,500	
	525				525	
巨峰ぶどう	132,039		101	1,069	6,138	40,122
合計	102,467,900		225,015	2,042,303	6,823,058	35,177,520
平均単価	776		2,228	1,910	1,112	877

上段：数量=kg
 单位 中断：金額=円
 下段：単価=円

9月	10月	11月	12月	1月	2月	3月
33 34,913 1,058	440 334,549 760	836 474,486 568	440 206,286 469			
76,770 48,250,468 629	31,828 16,749,141 526	13,082 7,060,429 540	9,754 4,047,628 415	2,549 958,650 376	2,237 889,980 398	2,673 1,152,981 431
29,293 15,535,195 530	12,766 6,582,975 516	3,675 2,870,700 781	365 291,375 798			
	2,917 1,008,420 346	5,880 2,331,738 397	6,959 2,734,568 393	1,602 628,215 392	736 298,515 406	
2,034 541,173 266	710 159,706 225					
1,472 342,930 233						
1 8,400 8,400						
42,873 31,458,945 734	10,954 6,817,335 622	225 153,300 681				
	177 236,985 1,339	350 465,885 1,331				
	193 64,995 337	146 63,525 435				
	648 499,695 771	34 53,760 1,581	60 83,580 1,393			
515 216,300 420	400 178,500 446					
443 112,350 254	308 85,680 278					
139 35,175 253	2,755 1,114,850 405	2,772 1,121,521 405	2,370 938,105 396	943 323,715 343	697 220,920 317	
					804 370,545 461	2,673 1,152,981 431
				4 6,720 1,680		
1,996 1,073,856 538						
1,996 1,073,856 538						
59,435 40,458,027 681	16,053 10,746,089 669	7,036 5,626,373 800	2,085 1,369,515 657			

(2) 果実

品目別・出荷地	計	4月	5月	6月	7月	8月
巨峰ぶどう	42,739					20
福島	27,071,210					12,600
	633					630
栃木	24					
	20,160					
	840					
山梨	85,383		85	989	5,749	39,632
	70,931,070		182,175	1,895,355	6,379,275	34,231,260
	831		2,143	1,916	1,110	864
長野	3,440		16	27	65	470
	4,026,719		42,840	64,260	137,970	933,660
	1,171		2,678	2,380	2,123	1,987
徳島	377			53	324	
	388,501			82,688	305,813	
	1,031			1,560	944	
香川	76					
	30,240					
	398					
キャンベルスアーリー	27,654					6,320
合計	7,629,620					1,373,768
平均単価	276					217
福島	6,212					6,040
	1,328,198					1,301,108
	214					215
岩手	20,802					
	6,162,612					
	296					
山形	280					280
	72,660					72,660
	260					260
香川	360					
	66,150					
	184					
ネオマスカット	1,876					1,648
合計	698,670					639,240
平均単価	372					388
福島	210					
	48,930					
	233					
山梨	1,666					1,648
	649,740					639,240
	390					388
マスカットベリーA	2,930					600
合計	937,020					176,400
平均単価	320					294
山梨	2,925					600
	935,130					176,400
	320					294
徳島	5					
	1,890					
	378					
くり	13,988					
合計	7,370,149					
平均単価	527					
福島	400					
	107,574					
	269					
茨城	13,545					
	7,196,530					
	531					
徳島	2					
	1,575					
	788					
大分	2					
	1,470					
	735					

上段：数量=kg
 单位 中断：金額=円
 下段：単価=円

9月	10月	11月	12月	1月	2月	3月
23,487 13,739,412 585	10,695 6,978,668 653	6,452 4,971,015 770	2,085 1,369,515 657			
24 20,160 840						
35,449 26,219,445 740	3,479 2,023,560 582					
471 475,230 1,009	1,807 1,717,401 950	584 655,358 1,122				
4 3,780 945	72 26,460 368					
17,094 5,111,718 299	4,240 1,144,134 270					
172 27,090 158						
16,562 5,018,478 303	4,240 1,144,134 270					
360 66,150 184						
228 59,430 261						
210 48,930 233						
18 10,500 583						
2,045 673,680 329	285 86,940 305					
2,045 673,680 329	280 85,050 304					
	5 1,890 378					
10,835 5,527,422 510	3,081 1,700,659 552	32 74,238 2,320	40 67,830 1,696			
310 81,533 263	90 26,041 289					
10,508 5,421,844 516	2,965 1,632,618 551	32 74,238 2,320	40 67,830 1,696			
2 1,575 788						
2 1,470 735						

(2) 果実

品目別・出荷地	計	4月	5月	6月	7月	8月
くり	39					
中国	63,000					
	1,615					
いちぢく	98,166		152	1,735	1,467	22,481
合計	62,108,085		197,400	2,208,990	1,838,004	14,553,284
平均単価	633		1,299	1,273	1,253	647
福島	44,082					29
	23,339,323					14,952
	529					516
埼玉	549					165
	391,818					125,538
	714					761
愛知	52,491		152	1,550	868	22,027
	37,112,450		197,400	1,913,730	1,087,590	14,193,974
	707		1,299	1,235	1,253	644
熊本	1,044			185	599	260
	1,264,494			295,260	750,414	218,820
	1,211			1,596	1,253	842
その他穀果しょう果類	424	61	27	26	43	27
合計	651,735	85,470	42,840	37,380	64,575	41,265
平均単価	1,537	1,401	1,587	1,438	1,502	1,528
アメリカ	182	17	5	26	21	5
	295,995	23,100	10,500	37,380	32,235	8,925
	1,626	1,359	2,100	1,438	1,535	1,785
	242	44	22		22	22
	355,740	62,370	32,340		32,340	32,340
	1,470	1,418	1,470		1,470	1,470
いちご	967,623	189,713	128,421	18,834	1,584	1,675
合計	1,009,700,189	157,064,976	95,082,785	13,216,271	2,325,965	2,841,573
平均単価	1,043	828	740	702	1,468	1,696
福島	356,790	78,778	57,081	11,948	282	
	363,525,434	68,142,372	43,954,907	7,686,592	142,154	
	1,019	865	770	643	504	
茨城	172,831	27,423	10,690	695		
	177,840,750	20,332,774	7,485,420	445,620		
	1,029	741	700	641		
栃木	347,779	53,915	57,483	5,321		
	366,357,830	44,653,925	40,773,690	3,547,951		
	1,053	828	709	667		
千葉	382		48			
	635,040		45,360			
	1,662		945			
静岡	309					
	405,300					
	1,312					
愛知	799	660	139			
	479,703	389,025	90,678			
	600	589	652			
福岡	10,450	8,336				
	8,438,757	5,106,570				
	808	613				
佐賀	81					
	162,750					
	2,009					
長崎	70,488	20,601	2,980			
	78,361,500	18,440,310	2,732,730			
	1,112	895	917			
アメリカ	7,714			870	1,302	1,675
	13,493,125			1,536,108	2,183,811	2,841,573
	1,749			1,766	1,677	1,696
アールスメロン	315,092	2,740	16,679	10,569	40,659	56,395
合計	133,878,606	2,656,395	9,058,613	5,824,875	16,815,225	21,588,000
平均単価	425	969	543	551	414	383
茨城	244,076				37,394	56,010
	82,560,351				14,774,025	20,922,300
	338				395	374

上段：数量=kg
 单位 中断：金額=円
 下段：単価=円

9月	10月	11月	12月	1月	2月	3月
13 21,000 1,615	26 42,000 1,615					
33,973 22,085,023 650	29,537 16,849,394 570	8,434 4,178,590 495	387 197,400 510			
14,167 7,861,177 555	21,433 11,354,954 530	8,066 3,910,840 485	387 197,400 510			
384 266,280 693						
19,422 13,957,566 719	8,104 5,494,440 678	368 267,750 728				
8 13,020 1,628	29 45,150 1,557	57 85,533 1,501	21 34,755 1,655	43 67,095 1,560	52 83,076 1,598	30 51,576 1,719
8 13,020 1,628	7 12,810 1,830	13 20,853 1,604	21 34,755 1,655	21 34,755 1,655	8 16,086 2,011	30 51,576 1,719
	22 32,340 1,470	44 64,680 1,470		22 32,340 1,470	44 66,990 1,523	
1,550 2,805,805 1,810	1,569 2,782,164 1,773	19,510 29,912,206 1,533	78,938 133,922,456 1,697	153,781 186,018,247 1,210	162,992 190,503,198 1,169	209,056 193,224,543 924
		1,556 2,312,539 1,486	21,723 36,342,319 1,673	48,084 58,636,695 1,219	57,250 68,694,781 1,200	80,088 77,613,075 969
		3,125 4,385,945 1,404	17,998 31,326,666 1,741	29,610 34,315,698 1,159	35,379 39,460,526 1,115	47,911 40,088,101 837
		14,081 21,870,058 1,553	31,221 52,436,836 1,680	64,010 75,574,207 1,181	63,880 73,843,731 1,156	57,868 53,657,432 927
				334 589,680 1,766		
				309 405,300 1,312		
			477 760,095 1,593	784 1,399,767 1,785	386 566,370 1,467	467 605,955 1,298
				81 162,750 2,009		
			7,519 13,056,540 1,736	10,569 14,934,150 1,413	6,097 7,937,790 1,302	22,722 21,259,980 936
1,550 2,805,805 1,810	1,569 2,782,164 1,773	748 1,343,664 1,796				
82,173 25,999,235 316	59,710 18,075,754 303	19,158 9,233,755 482	16,998 11,404,419 671	4,981 5,713,890 1,147	2,018 3,682,560 1,825	3,012 3,825,885 1,270
81,780 25,484,289 312	59,348 17,444,179 294	9,544 3,935,558 412				

(2) 果実

品目別・出荷地	計	4月	5月	6月	7月	8月
アールスメロン	587			440		
千葉	439,425			201,600		
	749			458		
新潟	106					
	19,556					
	184					
静岡	6,626	471	405	582	414	385
	11,437,125	754,425	647,850	729,540	761,250	665,700
	1,726	1,602	1,600	1,254	1,839	1,729
徳島	349		323	26		
	149,940		138,600	11,340		
	430		429	436		
高知	6,236	1,181	328	1,165	369	
	6,757,170	1,186,500	407,820	819,945	283,185	
	1,084	1,005	1,243	704	767	
長崎	808					
	340,410					
	421					
熊本	56,207	1,088	15,623	8,356	2,482	
	32,067,109	715,470	7,864,343	4,062,450	996,765	
	571	658	503	486	402	
宮崎	97					
	107,520					
	1,108					
その他メロン類	657,447	25,935	147,984	255,540	171,272	38,350
合計	237,106,573	13,164,638	60,443,023	93,428,344	51,125,093	11,883,211
平均単価	361	508	408	366	299	310
福島	119				82	37
	121,905				84,105	37,800
	1,024				1,026	1,022
北海道	13,040				2,696	6,024
	5,335,995				1,111,110	2,422,035
	409				412	402
秋田	12,765				4,990	7,775
	4,660,484				1,871,804	2,788,680
	365				375	359
山形	45,538			180	28,392	16,966
	11,956,598			93,450	7,528,918	4,334,230
	263			519	265	255
茨城	458,115	20,015	122,550	225,435	82,191	2,620
	164,679,843	10,163,265	49,181,373	81,201,740	21,334,952	927,465
	359	508	401	360	260	354
千葉	75,120			18,492	52,452	4,158
	28,425,443			8,251,005	18,942,578	1,228,710
	378			446	361	296
新潟	330				330	
	98,851				98,851	
	300				300	
徳島	725	140	513	72		
	406,665	82,320	298,830	25,515		
	561	588	583	354		
高知	596		27		139	
	877,170		26,250		152,775	
	1,472		972		1,099	
熊本	42,542	4,545	23,518	10,729		
	18,992,925	2,628,255	10,683,750	3,763,620		
	446	578	454	351		
宮崎	345	51				
	351,435	51,450				
	1,019	1,009				
アメリカ	1,000					770
	178,836					144,291
	179					187
メキシコ	7,212	1,184	1,376	632		
	1,020,423	239,348	252,820	93,014		
	141	202	184	147		

上段：数量=kg
 单位 中断：金額=円
 下段：単価=円

9月	10月	11月	12月	1月	2月	3月
					147	
					237,825	
					1,618	
106						
19,556						
184						
287	312	306	418	747	1,081	1,218
495,390	586,950	569,100	1,025,010	1,361,535	2,041,305	1,799,070
1,726	1,881	1,860	2,452	1,823	1,888	1,477
	50	670	707	478	535	753
	44,625	553,770	766,815	798,000	975,030	921,480
	893	827	1,085	1,669	1,822	1,224
		451	357			
		162,015	178,395			
		359	500			
		8,187	15,516	3,722	255	978
		4,013,312	9,434,199	3,510,885	428,400	1,041,285
		490	608	943	1,680	1,065
				34		63
				43,470		64,050
				1,279		1,017
3,022	4,190	3,273	3,571	313	201	3,796
1,096,095	1,598,205	1,295,858	1,441,419	155,925	386,190	1,088,572
363	381	396	404	498	1,921	287
1,224	2,840	256				
509,670	1,160,880	132,300				
416	409	517				
1,568	1,332	2,404				
551,880	434,175	884,993				
352	326	368				
	18					
	3,150					
	175					
			45	25	168	192
			48,300	35,280	346,605	267,960
			1,073	1,411	2,063	1,396
		481	2,936	88	25	220
		253,365	1,350,825	86,730	22,575	203,805
		527	460	986	903	926
		32			8	254
		19,950			17,010	263,025
		623			2,126	1,036
230						
34,545						
150						
		100	590	200		3,130
		5,250	42,294	33,915		353,782
		53	72	170		113

(2) 果実

品目別・出荷地	計	4月	5月	6月	7月	8月
プリンスメロン	17,331	256	10,065	7,010		
合計	4,506,285	158,235	2,541,105	1,806,945		
平均単価	260	618	252	258		
茨城	16,970 4,312,770 254		9,960 2,505,825 252	7,010 1,806,945 258		
長崎	105 35,280 336		105 35,280 336			
熊本	256 158,235 618	256 158,235 618				
アンデスメロン	175,608	19,140	48,542	45,893	44,162	12,961
合計	71,335,999	11,791,185	21,771,755	19,813,343	12,027,913	2,936,257
平均単価	406	616	449	432	272	227
山形	58,800 16,135,025 274			3,072 1,308,195 426	43,872 11,966,488 273	11,856 2,860,342 241
茨城	92,393 40,283,938 436		48,177 21,641,450 449	42,821 18,505,148 432	290 61,425 212	1,105 75,915 69
熊本	24,415 14,917,036 611	19,140 11,791,185 616	365 130,305 357			
ホームランメロン	2,250	275	555	1,420		
合計	802,410	149,100	207,270	446,040		
平均単価	357	542	373	314		
茨城	1,420 446,040 314			1,420 446,040 314		
熊本	830 356,370 429	275 149,100 542	555 207,270 373			
すいか	5,664,257	155,442	712,705	1,561,978	1,857,576	1,086,211
合計	1,119,369,344	41,998,530	175,682,221	330,132,495	303,967,629	213,604,083
平均単価	198	270	247	211	164	197
福島	512 184,023 359					512 184,023 359
北海道	5,395 799,575 148				195 43,575 223	5,200 756,000 145
青森	26,870 5,461,050 203				9,160 1,843,695 201	17,710 3,617,355 204
秋田	8,472 1,488,375 176				8,472 1,488,375 176	
山形	1,408,855 270,037,268 192				349,266 60,859,208 174	1,018,093 200,378,115 197
茨城	45,744 10,705,958 234	3,670 1,047,900 286	13,470 3,538,133 263	24,456 4,622,520 189	1,670 294,630 176	
群馬	2,758 1,115,415 404	888 350,805 395	1,150 362,985 316			
千葉	2,974,995 597,003,593 201	1,690 544,950 322	408,530 99,643,530 244	1,433,573 306,795,300 214	970,418 163,290,698 168	6,305 1,429,890 227
新潟	552,245 80,694,998 146			72,048 11,874,660 165	477,905 68,511,113 143	2,292 309,225 135
長野	60 36,330 606					

上段：数量=kg
 单位 中断：金額=円
 下段：単価=円

9月	10月	11月	12月	1月	2月	3月
		2,050	135	610	770	1,345
		951,091	90,615	366,975	539,280	1,047,585
		464	671	602	700	779
		2,050	135	610	770	1,345
		951,091	90,615	366,975	539,280	1,047,585
		464	671	602	700	779
197,749	40,401	3,460	14,133	4,252	6,202	24,148
34,526,678	6,394,605	744,555	2,704,118	856,485	1,482,180	7,275,765
175	158	215	191	201	239	301
40,976	520					
8,610,945	189,000					
210	363					
						2,478
						1,202,775
						485
					80	640
					44,100	357,525
					551	559
130,676	23,803					
21,722,295	3,576,930					
166	150					
					20	40
					11,130	25,200
					557	630

(2) 果実

品目別・出荷地	計	4月	5月	6月	7月	8月
すいか	171,703	4,155	34,393	19,595	40,490	35,994
愛知	34,626,795	1,329,930	8,912,295	4,127,865	7,636,335	6,903,855
	202	320	259	211	189	192
鳥取	440					
	97,335					
	221					
高知	170					
	111,720					
	657					
熊本	465,888	145,039	255,162	12,306		
	116,980,501	38,724,945	63,225,278	2,712,150		
	251	267	248	220		
アメリカ	150					105
	26,408					25,620
	176					244
バナナ	2,654,065	261,137	258,868	260,249	257,781	221,960
合計	385,965,098	41,398,280	41,815,672	39,684,940	37,080,828	30,416,285
平均単価	145	159	162	152	144	137
千葉	650	650				
	99,750	99,750				
	153	153				
ペルー	169	169				
	31,553	31,553				
	187	187				
フィリピン	2,638,704	256,642	253,276	259,007	257,781	221,960
	382,308,259	40,317,566	40,555,995	39,335,752	37,080,828	30,416,285
	145	157	160	152	144	137
台湾	5,468	1,622	1,380	1,242		
	2,016,536	628,583	558,285	349,188		
	369	388	405	281		
	9,074	2,054	4,212			
	1,509,000	320,828	701,392			
	166	156	167			
パイナップル	205,682	18,223	16,427	14,853	18,493	27,178
合計	37,341,290	3,301,910	3,016,363	2,717,117	3,216,894	4,576,534
平均単価	182	181	184	183	174	168
沖縄	418	81	271	66		
	273,527	53,718	173,220	46,589		
	654	663	639	706		
フィリピン	205,264	18,142	16,156	14,787	18,493	27,178
	37,067,763	3,248,192	2,843,143	2,670,528	3,216,894	4,576,534
	181	179	176	181	174	168
キウイフルーツ	187,969	23,012	13,224	6,570	5,359	4,716
合計	79,635,162	8,799,706	5,673,885	3,607,921	2,790,857	2,338,556
平均単価	424	382	429	549	521	496
福島	2,083					
	192,352					
	92					
山形	238					
	107,100					
	450					
栃木	26,610					
	7,958,687					
	299					
神奈川	27,223	5,031	4,886			
	9,910,026	1,535,436	1,361,850			
	364	305	279			
和歌山	6,102					
	2,760,030					
	452					
香川	290					
	81,690					
	282					
愛媛	86,769	17,032	2,426			
	38,654,055	6,659,993	936,390			
	445	391	386			

上段：数量=kg
 单位 中断：金額=円
 下段：単価=円

9月	10月	11月	12月	1月	2月	3月
26,052 4,192,650 161	10,270 1,387,365 135	754 136,500 181				
	440 97,335 221					
						170 111,720 657
	5,368 1,143,975 213	2,706 608,055 225	14,133 2,704,118 191	4,252 856,485 201	6,102 1,426,950 234	20,820 5,578,545 268
45 788 18						
208,572 27,907,828 134	240,244 31,525,608 131	226,342 29,044,101 128	178,005 23,915,306 134	177,491 24,821,320 140	163,104 25,042,749 154	200,312 33,312,181 166
208,572 27,907,828 134	240,244 31,525,608 131	226,342 29,044,101 128	178,005 23,915,306 134	177,491 24,821,320 140	162,282 24,881,994 153	197,102 32,505,676 165
					120 42,000 350	1,104 438,480 397
					702 118,755 169	2,106 368,025 175
17,222 3,000,976 174	15,512 2,896,736 187	13,776 2,603,818 189	15,389 2,872,040 187	9,742 1,800,176 185	11,239 2,277,049 203	27,628 5,061,677 183
17,222 3,000,976 174	15,512 2,896,736 187	13,776 2,603,818 189	15,389 2,872,040 187	9,742 1,800,176 185	11,239 2,277,049 203	27,628 5,061,677 183
4,251 2,043,905 481	4,322 2,108,196 488	6,964 2,879,633 414	15,854 6,083,167 384	28,639 11,198,043 391	33,537 14,083,247 420	41,521 18,028,046 434
		964 73,449 76	297 14,165 48			822 104,738 127
				238 107,100 450		
		1,380 387,345 281	6,510 1,866,376 287	11,390 3,360,106 295	7,330 2,344,860 320	
				1,740 726,390 417	5,194 2,117,850 408	10,372 4,168,500 402
				720 349,650 486	2,153 981,540 456	3,229 1,428,840 443
		290 81,690 282				
		851 643,860 757	6,599 3,070,725 465	13,903 6,378,122 459	18,860 8,638,997 458	27,098 12,325,968 455

(2) 果実

品目別・出荷地	計	4月	5月	6月	7月	8月
キウイフルーツ	1,728					
大分	738,675					
	427					
ニュージーランド	36,926	949	5,912	6,570	5,359	4,716
	19,232,547	604,277	3,375,645	3,607,921	2,790,857	2,338,556
	521	637	571	549	521	496
その他熱帯亜熱帯果実	121,955	16,643	12,761	13,895	9,768	6,571
合計	53,568,607	5,945,555	7,796,525	6,677,045	4,558,454	3,028,223
平均単価	439	357	611	481	467	461
佐賀	46		46			
	106,365		106,365			
	2,312		2,312			
熊本	916	8	451	402	55	
	2,240,595	27,510	1,220,205	860,055	132,825	
	2,446	3,439	2,706	2,139	2,415	
宮崎	968	218	378	309	63	
	3,448,201	1,052,625	1,369,726	873,705	152,145	
	3,562	4,829	3,624	2,828	2,415	
沖縄	37	5	3	4	25	
	65,835	8,820	4,725	6,300	45,990	
	1,779	1,764	1,575	1,575	1,840	
アメリカ	125			10	15	
	83,871			8,400	9,898	
	671			840	660	
メキシコ	95,762	13,907	9,035	10,100	7,250	4,985
	37,197,199	3,844,105	3,858,247	3,318,834	3,062,455	2,399,104
	388	276	427	329	422	481
ペルー	470	240				
	218,201	77,028				
	464	321				
	611					35
	423,870					30,849
	694					881
フィリピン	15,525	1,440	1,635	1,395	1,385	1,275
	5,148,610	482,665	557,594	450,139	449,765	422,174
	332	335	341	323	325	331
ベトナム	3,750	320	175	340	420	195
	1,908,942	163,129	74,351	151,369	222,611	105,000
	509	510	425	445	530	538
台湾	775			260	475	40
	742,021			283,186	433,782	25,053
	957			1,089	913	626
中国	568		68	420	80	
	418,321		52,185	317,153	48,983	
	736		767	755	612	
タイ	2,305	505	970	655		41
	1,434,780	289,673	553,127	407,904		46,043
	622	574	570	623		1,123
ニュージーランド	5					
	5,040					
	1,008					
オーストラリア	92					
	126,756					
	1,378					
その他果実	25,419	2,176	2,486	746	2,698	5,081
合計	11,768,133	1,087,271	1,232,055	729,477	1,037,333	1,232,087
平均単価	463	500	496	978	384	242
福島	79				79	
	102,995				102,995	
	1,304				1,304	
青森	20					
	31,500					
	1,575					
山形	255					
	50,820					
	199					

上段：数量=kg
 单位 中断：金額=円
 下段：単価=円

9月	10月	11月	12月	1月	2月	3月
			1,080	648		
			462,000	276,675		
			428	427		
4,251	4,322	3,479	1,368			
2,043,905	2,108,196	1,693,289	669,901			
481	488	487	490			
7,787	9,116	8,603	10,359	5,282	9,020	12,150
3,380,698	3,663,677	3,517,530	3,814,415	2,188,908	3,721,082	5,276,495
434	402	409	368	414	413	434
25	60				5	10
15,225	35,490				5,460	9,398
609	592				1,092	940
6,125	7,630	6,935	8,740	4,055	7,325	9,675
2,753,554	3,080,497	2,866,929	3,136,829	1,673,502	3,014,103	4,189,040
450	404	413	359	413	411	433
				5	185	40
				2,940	118,577	19,656
				588	641	491
140	246	153	37			
83,428	163,643	116,760	29,190			
596	665	763	789			
1,115	1,030	1,305	1,145	940	1,235	1,625
346,379	336,167	412,440	367,080	340,597	421,655	561,955
311	326	316	321	362	341	346
375	150	195	365	270	250	695
175,077	47,880	105,000	175,875	158,744	138,355	391,551
467	319	538	482	588	553	563
7		15			12	100
7,035		16,401			14,742	99,855
1,005		1,093			1,229	999
						5
						5,040
						1,008
			72	12	8	
			105,441	13,125	8,190	
			1,464	1,094	1,024	
2,536	2,185	1,755	1,438	1,063	1,346	1,909
964,898	1,142,127	874,778	1,004,987	756,336	761,432	945,352
380	523	498	699	712	566	495
				20		
				31,500		
				1,575		
	255					
	50,820					
	199					

(2) 果実

品目別・出荷地	計	4月	5月	6月	7月	8月
その他果実	125				58	67
茨城	118,440				71,064	47,376
	948				1,225	707
東京	35					35
	3,024					3,024
	86					86
和歌山	10					
	15,750					
	1,575					
大分	10					
	15,750					
	1,575					
アメリカ	2,429	73	196	274	296	239
	4,492,817	133,980	327,978	523,029	502,914	435,137
	1,850	1,835	1,673	1,909	1,699	1,821
メキシコ	931	313	265	62		
	1,963,457	671,366	579,837	127,330		
	2,109	2,145	2,188	2,054		
カナダ	32					
	125,370					
	3,918					
チリ	588					
	1,514,627					
	2,576					
フィリピン	20,850	1,790	2,020	390	2,260	4,740
	3,283,624	281,925	318,150	61,688	355,950	746,550
	157	158	158	158	158	158
タイ	55		5	20	5	
	49,959		6,090	17,430	4,410	
	908		1,218	872	882	

上段：数量=kg
 单位 中断：金額=円
 下段：単価=円

9月	10月	11月	12月	1月	2月	3月
				10		
				15,750		
				1,575		
				10		
				15,750		
				1,575		
296	218	146	287	202	139	63
612,098	426,909	305,025	504,924	361,200	249,583	110,040
2,068	1,958	2,089	1,759	1,788	1,796	1,747
					43	248
					82,945	501,979
					1,929	2,024
	32					
	125,370					
	3,918					
	80	109	151	101	114	33
	287,028	333,503	343,077	218,736	255,654	76,629
	3,588	3,060	2,272	2,166	2,243	2,322
2,240	1,600	1,500	1,000	720	1,040	1,550
352,800	252,000	236,250	156,986	113,400	163,800	244,125
158	158	158	157	158	158	158
					10	15
					9,450	12,579
					945	839

(3) 鳥卵・加工品

品目別・出荷地	計	4月	5月	6月	7月	8月
鶏卵	212,822	18,428	18,502	19,616	17,319	18,930
合計	55,378,302	4,350,202	4,276,710	3,803,449	3,826,938	4,165,402
平均単価	260	236	231	194	221	220
福島	192,069	16,551	16,835	17,871	15,368	17,198
	49,187,176	3,869,286	3,837,621	3,375,222	3,340,746	3,678,622
	256	234	228	189	217	214
茨城	799	61	77	77	108	77
	405,216	31,248	39,060	39,060	54,684	39,060
	507	512	507	507	506	507
新潟	19,954	1,816	1,590	1,668	1,843	1,655
	5,785,910	449,668	400,029	389,167	431,508	447,720
	290	248	252	233	234	271
愛知	0					0
	0					0
	0					0
うずら卵	480	64	48	36	38	44
合計	341,147	44,520	33,705	25,830	27,300	31,082
平均単価	711	696	702	718	718	706
福島	0				0	
	0				0	
	0				0	
群馬	222	48	30	12	12	24
	151,517	32,760	20,475	8,190	8,190	16,382
	683	683	683	683	683	683
愛知	258	16	18	24	26	20
	189,630	11,760	13,230	17,640	19,110	14,700
	735	735	735	735	735	735
ラジューム卵	2,683	237	215	213	216	214
合計	1,410,436	125,030	113,406	112,178	113,215	112,179
平均単価	526	528	527	527	524	524
福島	2,683	237	215	213	216	214
	1,410,436	125,030	113,406	112,178	113,215	112,179
	526	528	527	527	524	524
鳥卵	17,998	840	1,720	547	735	3,603
合計	3,563,042	187,521	209,264	129,052	169,510	731,886
平均単価	198	223	122	236	231	203
福島	14,058	660	1,650	547	735	3,013
	2,700,257	147,831	194,564	129,052	169,510	601,791
	192	224	118	236	231	200
千葉	3,940	180	70			590
	862,785	39,690	14,700			130,095
	219	221	210			221
切干だいこん	861	89	41	62	75	56
合計	1,294,018	118,020	68,880	114,240	112,140	79,590
平均単価	1,503	1,326	1,680	1,843	1,495	1,421
福島	43					
	39,142					
	910					
愛知	359	40	20	20	25	20
	431,550	50,400	25,200	25,200	31,500	19,530
	1,202	1,260	1,260	1,260	1,260	977
宮崎	365	25	21	42	34	26
	762,321	52,080	43,680	89,040	70,560	53,760
	2,089	2,083	2,080	2,120	2,075	2,068
中国	94	24			16	10
	61,005	15,540			10,080	6,300
	649	648			630	630
かんそういも	10,660	16	48	20	56	60
合計	11,537,946	25,200	75,285	31,500	86,520	91,350
平均単価	1,082	1,575	1,568	1,575	1,545	1,523
茨城	8,970	16	48	20	56	60
	10,817,656	25,200	75,285	31,500	86,520	91,350
	1,206	1,575	1,568	1,575	1,545	1,523
中国	1,690					
	720,290					
	426					

上段：数量=kg
 单位 中断：金額=円
 下段：単価=円

9月	10月	11月	12月	1月	2月	3月
21,549 4,599,070 213	18,472 5,177,893 280	17,598 5,717,460 325	16,838 5,896,624 350	13,936 4,136,404 297	14,299 4,371,832 306	17,335 5,056,318 292
20,005 4,113,802 206	16,506 4,550,056 276	15,616 5,026,329 322	15,275 5,317,801 348	12,584 3,716,530 295	12,743 3,868,903 304	15,517 4,492,258 290
61 31,248 512	92 46,872 509	123 62,496 508	92 46,620 507	31 14,868 480		
1,483 454,020 306	1,874 580,965 310	1,859 628,635 338	1,471 532,203 362	1,321 405,006 307	1,556 502,929 323	1,818 564,060 310
						0 0 0
34 24,360 716	34 24,045 707	38 26,985 710	46 32,865 714	24 17,325 722	34 24,360 716	40 28,770 719
0 0 0						
12 8,190 683	18 12,285 683	18 12,285 683	18 12,285 683	6 4,095 683	12 8,190 683	12 8,190 683
22 16,170 735	16 11,760 735	20 14,700 735	28 20,580 735	18 13,230 735	22 16,170 735	28 20,580 735
212 111,600 526	254 133,818 527	235 123,424 525	229 120,209 525	208 109,875 528	204 106,789 523	246 128,713 523
212 111,600 526	254 133,818 527	235 123,424 525	229 120,209 525	208 109,875 528	204 106,789 523	246 128,713 523
2,605 610,493 234	713 162,992 229	695 155,415 224	1,957 480,020 245	1,370 292,359 213	525 109,469 209	2,688 325,061 121
1,585 385,583 243	713 162,992 229	475 106,905 225	1,547 389,615 252	370 77,109 208	525 109,469 209	2,238 225,836 101
1,020 224,910 221		220 48,510 221	410 90,405 221	1,000 215,250 215		450 99,225 221
64 106,470 1,664	66 110,880 1,680	65 100,905 1,552	75 120,120 1,602	94 125,979 1,340	68 100,294 1,475	106 136,500 1,288
			3 2,835 945	20 15,099 755	15 13,648 910	5 7,560 1,512
30 37,800 1,260	15 18,900 1,260	25 31,500 1,260	40 50,400 1,260	35 44,100 1,260	25 31,500 1,260	64 65,520 1,024
32 67,200 2,100	41 85,680 2,090	30 62,160 2,072	32 66,885 2,090	29 60,480 2,086	26 53,676 2,064	27 57,120 2,116
2 1,470 735	10 6,300 630	10 7,245 725		10 6,300 630	2 1,470 735	10 6,300 630
72 109,620 1,523	314 489,543 1,559	534 771,846 1,445	2,450 2,862,737 1,168	2,582 2,434,762 943	2,808 2,730,877 973	1,700 1,828,706 1,076
72 109,620 1,523	293 474,423 1,619	482 734,676 1,524	1,942 2,647,308 1,363	1,982 2,197,042 1,108	2,449 2,579,026 1,053	1,550 1,765,706 1,139
	21 15,120 720	52 37,170 715	508 215,429 424	600 237,720 396	359 151,851 423	150 63,000 420

(3) 鳥卵・加工品

品目別・出荷地	計	4月	5月	6月	7月	8月
いもがら	285					
合計	1,106,944					
平均単価	3,884					
福島	279 1,088,569 3,902					
群馬	6 18,375 3,063					
干しいたけ	281	27	20	20	17	13
合計	1,021,932	89,618	71,663	39,732	52,343	50,884
平均単価	3,637	3,319	3,583	1,987	3,079	3,914
栃木	7 42,693 6,099					
大分	78 458,651 5,880	6 34,965 5,828	6 33,810 5,635	2 8,505 4,253	2 11,445 5,723	5 30,083 6,017
中国	189 470,712 2,491	21 54,653 2,603	14 37,853 2,704	18 31,227 1,735	15 40,898 2,727	8 20,801 2,600
国産	7 49,876 7,125					
その他乾燥野菜	5,715	348	335	351	376	264
合計	3,800,074	246,163	251,379	252,750	287,929	192,930
平均単価	665	707	750	720	766	731
福島	2,901 1,096,442 378	189 97,797 517	198 101,357 512	179 95,382 533	228 121,002 531	152 80,745 531
北海道	717 507,665 708	58 41,057 708	34 28,668 843	56 37,066 662	28 23,573 842	15 7,876 525
青森	16 71,190 4,449		2 7,875 3,938			1 4,410 4,410
岩手	3 4,200 1,400					
山形	173 148,681 859	9 7,508 834	13 11,235 864	5 8,190 1,638	5 4,200 840	8 6,300 788
茨城	13 11,445 880		0 1,470 0			
栃木	83 200,036 2,410	7 20,475 2,925	7 20,475 2,925	11 7,350 668	4 11,025 2,756	7 20,475 2,925
群馬	626 169,471 271					
東京	2 2,625 1,313					
長野	2 16,527 8,264					
愛知	6 3,780 630					6 3,780 630
愛媛	1 8,610 8,610				1 8,610 8,610	
大分	26 521,010 20,039					

上段：数量=kg
 单位 中断：金額=円
 下段：単価=円

9月	10月	11月	12月	1月	2月	3月
7 31,395 4,485	6 27,300 4,550	29 123,649 4,264	153 550,578 3,599	79 322,099 4,077	11 51,923 4,720	
7 31,395 4,485	6 27,300 4,550	29 123,649 4,264	153 550,578 3,599	73 303,724 4,161	11 51,923 4,720	
				6 18,375 3,063		
17 79,674 4,687	18 76,902 4,272	27 92,883 3,440	30 130,620 4,354	24 98,595 4,108	25 91,729 3,669	43 147,289 3,425
		2 15,624 7,812	2 11,319 5,660		3 15,750 5,250	
9 58,548 6,505	7 45,990 6,570	7 46,095 6,585	16 86,520 5,408	9 59,325 6,592	5 28,350 5,670	4 15,015 3,754
8 21,126 2,641	11 30,912 2,810	18 31,164 1,731	12 32,781 2,732	15 39,270 2,618	16 41,591 2,599	33 88,436 2,680
					1 6,038 6,038	6 43,838 7,306
223 180,910 811	250 171,608 686	425 253,427 596	2,441 1,411,880 578	196 146,265 746	196 177,952 908	310 226,881 732
93 48,846 525	166 88,494 533	271 115,122 425	1,257 256,935 204	48 24,948 520	96 53,697 559	24 12,117 505
45 34,127 758	35 21,526 615	76 55,494 730	198 150,646 761	47 29,455 627	6 4,674 779	119 73,503 618
2 10,080 5,040	1 4,095 4,095	1 4,200 4,200	3 14,385 4,795	2 8,610 4,305	4 17,535 4,384	
					3 4,200 1,400	
			130 108,098 832			3 3,150 1,050
			13 9,975 767			
3 9,450 3,150	2 6,300 3,150	3 7,875 2,625	18 50,400 2,800	4 12,600 3,150	6 15,750 2,625	11 17,861 1,624
			624 152,303 244		1 8,663 8,663	1 8,505 8,505
	1 945 945					1 1,680 1,680
1 6,993 6,993		0 3,864 0	1 5,670 5,670			
			26 521,010 20,039			

(3) 鳥卵・加工品

品目別・出荷地	計	4月	5月	6月	7月	8月
その他乾燥野菜 フィリピン	12 12,359 1,030	3 3,570 1,190	7 7,140 1,020	1 1,617 1,617		
中国	1,086 993,391 915	82 75,756 924	74 73,159 989	99 103,145 1,042	110 119,519 1,087	75 69,344 925
国産	48 32,642 680					
たけのこ加工品 合計 平均単価	9,029 3,523,338 390	1,140 419,909 368	1,156 420,148 363	530 199,795 377	596 240,629 404	460 190,239 414
島根	8 4,200 525					
中国	8,991 3,473,672 386	1,140 419,909 368	1,156 420,148 363	527 195,227 370	594 238,266 401	458 187,089 408
国産	20 31,290 1,565					
ロシア	10 14,176 1,418			3 4,568 1,523	2 2,363 1,182	2 3,150 1,575
野菜水煮 合計 平均単価	7,425 6,743,742 908	708 652,705 922	790 686,011 868	526 476,134 905	671 611,647 912	469 398,403 849
福島	6 6,300 1,050		3 3,150 1,050			3 3,150 1,050
北海道	71 40,415 569					29 16,044 553
岩手	12 10,026 836		1 630 630		11 9,396 854	
山形	331 427,043 1,290	48 63,266 1,318	48 62,479 1,302	26 34,126 1,313	46 60,377 1,313	20 26,251 1,313
茨城	9 10,710 1,190		9 10,710 1,190			
群馬	36 41,580 1,155					
新潟	36 41,580 1,155					
富山	84 56,280 670	15 9,912 661	24 15,288 637	18 12,264 681	25 17,724 709	2 1,092 546
長野	229 168,462 736	29 21,462 740	33 24,402 739	15 10,878 725	32 23,520 735	16 12,054 753
徳島	8 26,250 3,281	3 8,820 2,940	1 4,200 4,200			
中国	6,205 5,488,967 885	586 520,895 889	635 527,352 830	449 399,966 891	547 489,920 896	389 329,732 848
国産	208 240,645 1,157					
輸入	25 13,494 540					

上段：数量=kg
 单位 中断：金額=円
 下段：単価=円

9月	10月	11月	12月	1月	2月	3月
						1
						32
						32
79	45	74	171	77	65	135
71,414	50,248	66,872	142,458	58,257	60,484	102,735
904	1,117	904	833	757	931	761
				18	15	15
				12,395	12,949	7,298
				689	863	487
555	513	612	726	661	747	1,333
218,589	207,291	339,098	188,507	272,349	298,242	528,542
394	404	554	260	412	399	397
			8			
			4,200			
			525			
552	513	612	718	652	740	1,329
214,494	207,291	339,098	184,307	258,531	286,818	522,494
389	404	554	257	397	388	393
				9	7	4
				13,818	11,424	6,048
				1,535	1,632	1,512
3						
4,095						
1,365						
562	629	589	793	466	416	806
535,039	569,248	552,303	741,827	395,835	385,531	739,059
952	905	938	935	849	927	917
7	4	5	3	9	10	4
3,780	2,268	2,856	1,932	5,387	5,712	2,436
540	567	571	644	599	571	609
34	30	34	27	12		6
44,626	39,376	45,153	34,914	16,275		200
1,313	1,313	1,328	1,293	1,356		33
	36					
	41,580					
	1,155					
			36			
			41,580			
			1,155			
33	31	9	31			
24,108	22,638	6,468	22,932			
731	730	719	740			
1	3					
4,410	8,820					
4,410	2,940					
479	514	529	685	397	336	659
450,240	443,226	484,911	629,129	334,850	304,752	573,994
940	862	917	918	843	907	871
				22	60	126
				21,998	67,191	151,456
				1,000	1,120	1,202
				18	6	1
				9,450	3,466	578
				525	578	578

(3) 鳥卵・加工品

品目別・出荷地	計	4月	5月	6月	7月	8月
野菜水煮	165	27	36	18	10	10
ロシア	171,990	28,350	37,800	18,900	10,710	10,080
	1,042	1,050	1,050	1,050	1,071	1,008
もやし	354,756	28,439	29,670	27,371	28,217	28,190
合計	37,771,232	3,054,960	3,151,660	2,913,768	3,016,009	3,006,932
平均単価	106	107	106	106	107	107
福島	237,094	22,757	24,279	21,986	22,777	23,633
	25,130,699	2,437,983	2,570,243	2,333,999	2,430,917	2,508,428
	106	107	106	106	107	106
栃木	68,853					
	7,193,677					
	104					
群馬	47,618	5,682	5,391	5,385	5,440	4,557
	5,156,507	616,977	581,417	579,769	585,092	498,504
	108	109	108	108	108	109
国産	1,191					
	290,349					
	244					
こんにゃく	37,932	3,116	2,846	2,328	2,243	2,722
合計	9,278,699	780,570	673,471	589,104	574,382	565,822
平均単価	245	251	237	253	256	208
福島	800	48	118	50	80	30
	191,100	11,340	28,140	10,500	18,900	8,400
	239	236	238	210	236	280
群馬	36,936	3,068	2,728	2,278	2,163	2,692
	9,012,419	769,230	645,331	578,604	555,482	557,422
	244	251	237	254	257	207
中国	86					
	47,880					
	557					
国産	110					
	27,300					
	248					
その他加工野菜	35,591	4,448	7,057	6,573	2,692	1,827
合計	14,422,657	1,465,586	3,022,033	1,711,197	873,441	848,890
平均単価	405	329	428	260	324	465
福島	16,684	2,268	4,807	5,526	1,644	233
	5,270,571	572,133	1,615,229	1,074,618	332,448	165,525
	316	252	336	194	202	710
北海道	1,133	17		4		132
	585,281	11,918		2,195		56,816
	517	701		549		430
青森	538	106	109	104	81	30
	309,277	61,101	62,081	60,017	46,781	17,037
	575	576	570	577	578	568
宮城	26				10	
	29,632				17,073	
	1,140				1,707	
茨城	158		2	30	1	
	109,994		1,890	34,650	1,260	
	696		945	1,155	1,260	
群馬	74					11
	83,430					6,065
	1,127					551
千葉	583	1	575		6	1
	607,678	404	603,750		3,235	289
	1,042	404	1,050		539	289
東京	11,528	1,653	1,209	571	651	1,040
	4,144,760	560,522	480,063	287,737	272,397	355,043
	360	339	397	504	418	341
新潟	73	4	4		16	
	51,492	2,520	2,646		11,046	
	705	630	662		690	
静岡	41	1	1	2		
	134,140	4,200	1,680	5,775		
	3,272	4,200	1,680	2,888		

上段：数量=kg
 单位 中断：金額=円
 下段：単価=円

9月	10月	11月	12月	1月	2月	3月
8	11	12	11	8	4	10
7,875	11,340	12,915	11,340	7,875	4,410	10,395
984	1,031	1,076	1,031	984	1,103	1,040
27,851	31,346	31,128	31,573	30,223	29,402	31,346
2,975,620	3,312,978	3,314,628	3,368,896	3,196,607	3,122,584	3,336,590
107	106	106	107	106	106	106
22,957	25,557	23,725	19,240	10,701	8,590	10,892
2,442,739	2,690,677	2,568,917	2,245,323	1,027,986	817,146	1,056,341
106	105	108	117	96	95	97
		1,952	7,304	19,163	20,435	19,999
		154,331	575,387	2,081,400	2,213,230	2,169,329
		79	79	109	108	108
4,894	5,789	5,451	5,029	0		
532,881	622,301	591,380	548,186	0		
109	107	108	109	0		
				359	377	455
				87,221	92,208	110,920
				243	245	244
2,674	3,511	3,928	5,179	2,927	3,027	3,431
671,895	860,123	963,921	1,286,271	716,436	753,081	843,623
251	245	245	248	245	249	246
70	220		184			
16,800	54,600		42,420			
240	248		231			
2,604	3,291	3,914	4,957	2,918	2,966	3,357
655,095	805,523	956,361	1,222,347	711,144	736,617	819,263
252	245	244	247	244	248	244
		14	38	9	11	14
		7,560	21,504	5,292	5,964	7,560
		540	566	588	542	540
					50	60
					10,500	16,800
					210	280
2,138	1,401	1,695	2,177	1,702	1,558	2,323
908,346	671,359	1,004,265	1,064,636	1,041,201	684,227	1,127,476
425	479	592	489	612	439	485
227	124	275	546	691	234	109
155,211	99,098	318,246	297,600	458,696	116,299	65,468
684	799	1,157	545	664	497	601
170	194	252	285	19	58	2
75,134	89,692	123,860	183,775	40,452	1,260	179
442	462	492	645	2,129	22	90
	22		38	34	14	
	12,532		21,774	19,810	8,144	
	570		573	583	582	
1			4			11
1,890			2,531			8,138
1,890			633			740
				14	37	74
				7,971	21,484	42,739
				569	581	578
24	14			25		
13,745	7,970			55,650		
573	569			2,226		
1,335	670	799	910	424	762	1,504
426,252	230,593	292,663	267,335	154,162	257,616	560,377
319	344	366	294	364	338	373
7	7	7	7	7	7	7
5,040	5,040	5,040	5,040	5,040	5,040	5,040
720	720	720	720	720	720	720
	4	8	9	7	1	8
	14,175	26,093	29,401	23,573	4,043	25,200
	3,544	3,262	3,267	3,368	4,043	3,150

(3) 鳥卵・加工品

品目別・出荷地	計	4月	5月	6月	7月	8月
その他加工野菜	39	8	18	1	3	
愛知	33,171	8,453	19,573	1,365	2,100	
	851	1,057	1,087	1,365	700	
大阪	97	29	12		7	7
	116,865	33,390	14,175		8,820	8,190
	1,205	1,151	1,181		1,260	1,170
和歌山	110	100				
	47,250	24,150				
	430	242				
福岡	67	10		9		10
	99,561	19,698		8,106		19,488
	1,486	1,970		901		1,949
熊本	10					
	3,676					
	368					
宮崎	28	6				
	30,786	4,200				
	1,100	700				
フィリピン	106			32	21	27
	107,994			32,172	16,770	31,185
	1,019			1,005	799	1,155
中国	3,503	245	320	294	252	336
	2,258,241	162,897	220,946	204,562	161,511	189,252
	645	665	690	696	641	563
国産	644					
	289,384					
	449					
国産／輸入	94					
	53,341					
	567					
輸入	55					
	56,133					
	1,021					
つけもの計	28,900	2,395	2,406	2,512	2,608	1,835
合計	18,743,340	1,365,512	1,427,608	1,478,387	1,501,776	1,091,523
平均単価	649	570	593	589	576	595
福島	16,732	1,665	1,621	1,779	1,727	1,231
	11,604,006	1,026,899	1,022,352	1,077,631	1,050,063	809,245
	694	617	631	606	608	657
青森	289	28	47	12	38	32
	150,544	16,611	24,718	7,455	22,618	18,103
	521	593	526	621	595	566
宮城	607	146	48	102	34	39
	255,687	68,307	23,050	41,371	16,224	17,485
	421	468	480	406	477	448
秋田	2					
	3,696					
	1,848					
茨城	2,125	125	222	160	282	166
	522,446	27,387	45,625	31,627	69,690	37,393
	246	219	206	198	247	225
栃木	251	9	23	35	56	30
	164,853	5,566	16,139	23,290	39,691	20,309
	657	618	702	665	709	677
東京	325	31	1	11	31	24
	190,113	11,340	630	18,165	44,205	39,060
	585	366	630	1,651	1,426	1,628
神奈川	50			50		
	24,150			24,150		
	483			483		
新潟	240	13				
	89,001	3,140				
	371	242				
山梨	4			3	1	
	5,178			3,918	1,260	
	1,295			1,306	1,260	

上段：数量=kg
 单位 中断：金額=円
 下段：単価=円

9月	10月	11月	12月	1月	2月	3月
						9
						1,680
						187
8	3	3		3	21	4
9,450	3,780	3,780		3,780	26,145	5,355
1,181	1,260	1,260		1,260	1,245	1,339
						10
						23,100
						2,310
22					9	7
26,586					8,820	16,863
1,208					980	2,409
					5	5
					1,838	1,838
					368	368
		22				
		26,586				
		1,208				
	2	24				
	840	27,027				
	420	1,126				
344	361	305	378	205	163	300
195,038	207,639	180,970	257,180	135,818	112,980	229,448
567	575	593	680	663	693	765
				210	218	216
				89,524	103,757	96,103
				426	476	445
				33	29	32
				15,540	16,801	21,000
				471	579	656
				30		25
				31,185		24,948
				1,040		998
1,690	2,276	2,531	4,397	1,945	2,165	2,140
1,053,587	1,469,325	1,771,974	3,536,504	1,292,133	1,403,079	1,351,932
623	646	700	804	664	648	632
1,204	1,687	1,986	3,202	383	139	108
812,391	1,163,144	1,516,175	2,831,959	173,960	68,716	51,471
675	689	763	884	454	494	477
27	7	4	24	27	6	37
13,819	3,570	1,260	10,017	12,579	3,255	16,539
512	510	315	417	466	543	447
37	41	42	40	31	9	38
13,125	14,595	15,330	15,330	12,495	4,305	14,070
355	356	365	383	403	478	370
2						
3,696						
1,848						
125	114	145	213	176	203	194
30,441	28,994	43,348	60,746	41,613	54,885	50,697
244	254	299	285	236	270	261
7	20	13	24	6	18	10
4,254	11,446	8,349	14,911	3,677	11,183	6,038
608	572	642	621	613	621	604
19	5		203			
23,814	5,565		47,334			
1,253	1,113		233			
15		81	71	27	29	4
3,465		26,418	32,918	14,019	7,361	1,680
231		326	464	519	254	420

(3) 鳥卵・加工品

品目別・出荷地	計	4月	5月	6月	7月	8月
つけもの計	72			57	8	
長野	92,022			71,358	8,064	
	1,278			1,252	1,008	
和歌山	120					
	276,000					
	2,300					
鹿児島	300					
	30,660					
	102					
ベトナム	66	10		17	16	9
	68,976	10,269		17,924	17,063	9,345
	1,045	1,027		1,054	1,066	1,038
中国	4,041	333	407	270	404	290
	2,524,449	174,034	271,939	151,890	226,439	132,340
	625	523	668	563	560	456
タイ	257	35	37	16	11	14
	159,309	21,959	23,155	9,608	6,459	8,243
	620	627	626	601	587	589
国産	3,359					
	2,527,875					
	753					
国産／輸入	23					
	22,568					
	981					
輸入	37					
	31,807					
	860					
ほしがき 合計	23,848					
平均単価	38,088,100					
	1,597					
福島	18,507					
	27,418,272					
	1,482					
新潟	1,207					
	1,888,236					
	1,564					
富山	177					
	373,275					
	2,109					
山梨	1,993					
	4,538,226					
	2,277					
長野	1,190					
	2,753,835					
	2,314					
愛知	102					
	230,160					
	2,256					
和歌山	10					
	17,325					
	1,733					
熊本	662					
	868,771					
	1,312					
その他乾燥果実 合計	421	18	40	40	57	44
平均単価	459,524	16,632	43,838	42,441	57,477	47,943
	1,092	924	1,096	1,061	1,008	1,090
アメリカ	72	18			18	
	66,528	16,632			16,632	
	924	924			924	
フィリピン	214		40	40	39	44
	228,786		43,838	42,441	40,845	47,943
	1,069		1,096	1,061	1,047	1,090
中国	9					
	28,445					
	3,161					

上段：数量=kg
 单位 中断：金額=円
 下段：単価=円

9月	10月	11月	12月	1月	2月	3月
7 12,600 1,800						
			120 276,000 2,300			
			120 12,600 105		140 14,700 105	40 3,360 84
3 2,552 851	11 11,823 1,075					
236 128,220 543	350 204,418 584	247 152,431 617	352 217,678 618	286 192,692 674	387 287,784 744	479 384,584 803
8 5,210 651	41 25,770 629	13 8,663 666	28 17,011 608	24 16,035 668	10 6,170 617	20 11,026 551
				955 792,585 830	1,211 934,791 772	1,193 800,499 671
				7 9,168 1,310	11 8,774 798	5 4,626 925
				23 23,310 1,013	2 1,155 578	12 7,342 612
	66 108,864 1,649	1,307 1,928,675 1,476	7,679 13,499,144 1,758	11,872 18,115,755 1,526	2,924 4,435,662 1,517	
			4,658 6,706,140 1,440	10,925 16,276,470 1,490	2,924 4,435,662 1,517	
	66 108,864 1,649	474 754,249 1,591	667 1,025,123 1,537			
		45 81,375 1,808	132 291,900 2,211			
		116 206,640 1,781	1,390 3,516,051 2,530	487 815,535 1,675		
			730 1,730,085 2,370	460 1,023,750 2,226		
		10 17,640 1,764	92 212,520 2,310			
			10 17,325 1,733			
		662 868,771 1,312				
9 9,671 1,075	4 7,718 1,930	24 28,812 1,201	41 51,030 1,245	4 5,355 1,339	96 99,792 1,040	44 48,815 1,109
		18 16,632 924			18 16,632 924	
9 9,671 1,075	4 5,198 1,300		37 37,800 1,022			1 1,050 1,050
	0 2,520 0	0 2,730 0	1 9,030 9,030		3 5,250 1,750	5 8,915 1,783

(3) 鳥卵・加工品

品目別・出荷地	計	4月	5月	6月	7月	8月
その他乾燥果実	15					
タイ	22,365					
	1,491					
輸入	111					
	113,400					
	1,022					
その他加工果実	38,362	2,821	6,098	4,959	4,222	4,894
合計	13,274,571	1,139,754	2,050,792	1,719,791	1,162,183	1,636,581
平均単価	346	404	336	347	275	334
青森	7,800		1,044	186	264	786
	1,858,605		255,990	45,675	64,680	191,835
	238		245	246	245	244
山形	1,570	880	250	185	10	60
	692,370	388,080	110,250	81,585	4,410	26,460
	441	441	441	441	441	441
山梨	540			510		30
	224,280			192,780		31,500
	415			378		1,050
和歌山	2,590	31	918	372	670	595
	656,418	11,655	214,704	82,404	198,408	134,127
	253	376	234	222	296	225
香川	300					240
	64,575					51,660
	215					215
愛媛	11,090	848	2,436	2,635	1,119	1,831
	3,838,450	300,181	1,026,955	982,501	260,632	729,601
	346	354	422	373	233	398
長崎	434	83		31	62	62
	347,865	82,320		27,720	60,900	60,900
	802	992		894	982	982
熊本	8,394	708	1,242	960	1,650	972
	1,812,735	152,997	270,397	207,018	355,635	210,641
	216	216	218	216	216	217
大分	845					
	249,659					
	295					
アメリカ	1,385	253	68	62	173	63
	1,252,188	186,984	77,994	85,617	104,958	97,272
	904	739	1,147	1,381	607	1,544
中国	2,924	18	140	18	24	15
	2,092,206	17,537	94,502	14,491	18,060	11,865
	716	974	675	805	753	791
	490				250	240
	185,220				94,500	90,720
	378				378	378
なっとう	4,321	393	376	396	358	349
合計	2,864,012	262,521	243,747	248,871	238,371	240,093
平均単価	663	668	648	628	666	688
茨城	4,321	393	376	396	358	349
	2,864,012	262,521	243,747	248,871	238,371	240,093
	663	668	648	628	666	688
凍豆腐	1,380	37	50	96	48	52
合計	2,035,404	48,615	63,000	109,179	68,460	59,850
平均単価	1,475	1,314	1,260	1,137	1,426	1,151
福島	430					
	937,125					
	2,179					
長野	950	37	50	96	48	52
	1,098,279	48,615	63,000	109,179	68,460	59,850
	1,156	1,314	1,260	1,137	1,426	1,151
その他加工品	37,245	1,304	1,411	1,037	3,260	2,484
合計	15,632,329	779,877	822,897	551,516	1,300,268	858,261
平均単価	420	598	583	532	399	346
福島	22,165	473	463	367	2,088	1,918
	6,657,189	283,972	273,001	230,930	554,308	497,769
	300	600	590	629	265	260

上段：数量=kg
 单位 中断：金額=円
 下段：単価=円

9月	10月	11月	12月	1月	2月	3月
		6	3	4	1	1
		9,450	4,200	5,355	2,310	1,050
		1,575	1,400	1,339	2,310	1,050
					74	37
					75,600	37,800
					1,022	1,022
3,421	2,021	1,983	1,280	2,998	1,587	2,078
1,280,222	578,194	604,679	673,986	1,133,119	600,129	695,141
374	286	305	527	378	378	335
78	696	840	516	1,680	702	1,008
19,635	170,520	205,800	126,420	411,600	171,990	194,460
252	245	245	245	245	245	193
5	25				155	
2,205	11,025				68,355	
441	441				441	
						4
						15,120
						3,780
60						
12,915						
215						
641	620	288	48	312	276	36
325,969	83,286	35,482	6,048	51,849	30,020	5,926
509	134	123	126	166	109	165
196						
116,025						
592						
1,302	300	630				630
280,256	64,575	135,608				135,608
215	215	215				215
845						
249,659						
295						
75	177	35	79	180	102	118
109,746	103,257	46,872	88,011	113,589	94,815	143,073
1,463	583	1,339	1,114	631	930	1,212
219	203	190	637	826	352	282
163,812	145,531	180,917	453,507	556,081	234,949	200,954
748	717	952	712	673	667	713
329	338	405	339	307	327	404
211,512	230,517	262,563	227,136	211,407	217,004	270,270
643	682	648	670	689	664	669
329	338	405	339	307	327	404
211,512	230,517	262,563	227,136	211,407	217,004	270,270
643	682	648	670	689	664	669
67	161	211	455	68	64	71
77,385	229,110	355,005	713,265	102,900	100,275	108,360
1,155	1,423	1,682	1,568	1,513	1,567	1,526
	45	113	203	23	23	23
	94,500	248,850	444,150	50,400	48,825	50,400
	2,100	2,202	2,188	2,191	2,123	2,191
67	116	98	252	45	41	48
77,385	134,610	106,155	269,115	52,500	51,450	57,960
1,155	1,160	1,083	1,068	1,167	1,255	1,208
3,091	3,491	4,112	7,731	2,927	3,133	3,264
1,165,848	1,371,141	1,939,937	3,526,935	1,075,003	1,065,628	1,175,018
377	393	472	456	367	340	360
2,287	2,386	2,319	2,851	2,218	2,184	2,611
574,445	635,757	644,289	796,242	626,674	702,454	837,348
251	266	278	279	283	322	321

(3) 鳥卵・加工品

品目別・出荷地	計	4月	5月	6月	7月	8月
その他加工品	12					
北海道	37,013					
	3,084					
岩手	854	10	263	27	118	54
	564,418	6,006	167,906	19,687	77,813	33,920
	661	601	638	729	659	628
宮城	19	1	1		2	
	43,995	2,940	2,835		5,880	
	2,316	2,940	2,835		2,940	
山形	320					
	280,875					
	878					
千葉	2,040	180	80	80	70	70
	870,030	67,200	31,080	29,400	30,870	22,680
	426	373	389	368	441	324
東京	1,287	146	100		71	
	374,063	50,190	31,500		23,678	
	291	344	315		333	
新潟	4,468	267	317	204	541	242
	4,431,243	289,958	250,320	124,268	483,987	229,950
	992	1,086	790	609	895	950
長野	120					
	37,800					
	315					
和歌山	175			25		60
	79,015			12,075		26,776
	452			483		446
福岡	2,328	132	144	216	300	108
	729,540	34,902	46,494	70,308	90,090	35,154
	313	264	323	326	300	326
中国	1,163	95	43	118	70	32
	757,901	44,709	19,761	64,848	33,642	12,012
	652	471	460	550	481	375
タイ	2,240					
	727,814					
	325					
国産	48					
	35,700					
	744					
国産／輸入	6					
	5,733					
	956					

上段：数量=kg
 单位 中断：金額=円
 下段：単価=円

9月	10月	11月	12月	1月	2月	3月
						12
						37,013
						3,084
	82	50	135			115
	63,772	30,030	85,736			79,548
	778	601	635			692
2	7	2	2			2
5,880	8,820	5,880	5,880			5,880
2,940	1,260	2,940	2,940			2,940
			216	32	72	
			197,610	27,090	56,175	
			915	847	780	
30	140	290	900		100	100
10,080	61,950	105,420	413,490		49,560	48,300
336	443	364	459		496	483
150	40	236	544			
43,890	11,970	76,230	136,605			
293	299	323	251			
384	452	950	838	192	7	74
433,440	452,655	975,608	939,330	216,720	6,720	28,287
1,129	1,001	1,027	1,121	1,129	960	382
			120			
			37,800			
			315			
60	30					
26,776	13,388					
446	446					
108	252	192	384	156	156	180
35,406	78,120	62,748	115,416	50,904	51,030	58,968
328	310	327	301	326	327	328
70	102	73	341	101	38	80
35,931	44,709	39,732	309,887	74,445	24,696	53,529
513	438	544	909	737	650	669
			1,400	180	570	90
			488,939	43,470	169,260	26,145
			349	242	297	291
				48		
				35,700		
				744		
					6	
					5,733	
					956	



シンボルマーク
(平成4年11月10日制定)

いわき市の「い」と、未来に向けて「ひとまち自然」が輝く姿を太陽でエネルギーッシュにデザインしています。

躍動的な「い」は人の姿も意味しており、活力と熱意にあふれる市民の行動をシンボライズしています。