

第2 青果部

1 平成23年度概況

(1) 総取扱高

本年度は東日本大震災、および東京電力福島第一原子力発電所の事故により放射能が暫定規制値を超えたことに伴う出荷制限や風評被害等、様々な影響により総取扱数量は 65,000,062 kg で前年度対比 101.7% と増加したが、総取扱金額は 14,867,151,371 円で前年度対比 92.3% と減少した。

一ヶ月平均取扱数量は 5,416,672 kg で、最高は 8 月の 6,188,012 kg、最低は 4 月の 4,292,427 kg であった。

本年度の開市日数は 274 日であり、一日平均取扱数量は 237,227 kg、最高は 9 月 20 日の 483,133 kg で、最低は 3 月 28 日の 118,385 kg であった。また、一日平均取扱金額は 54,259,677 円で、最高は 12 月 8 日の 636,727,046 円、最低は 4 月 6 日の 26,019,014 円であった。

種別取扱数量では、野菜は 34,165,938 kg で前年度対比 102.3%、果実は 30,007,729 kg で前年度対比 102.0%、鳥卵・加工品・その他は 826,395 kg で前年度対比 75.7% となっている。

また、種別取扱金額では、野菜は 6,528,451,887 円で前年度対比 92.2%、果実は 8,103,813,416 円で前年度対比 93.9%、鳥卵・加工品・その他は 234,886,068 円で前年度対比 59.9% となっている。

(2) 出荷地別取扱状況

順位	取扱数量		取扱金額	
	出荷地	割合	出荷地	割合
1	福島	15.5	福島	19.3
2	茨城	12.7	茨城	11.9
3	千葉	12.4	千葉	8.0
4	青森	8.0	熊本	7.6
5	北海道	8.0	青森	6.9
6	フィリピン	5.3	和歌山	4.4
7	熊本	5.1	北海道	4.2
8	和歌山	4.0	栃木	4.0
9	佐賀	3.8	山形	3.6
10	山形	3.3	佐賀	3.2
11	愛知	2.4	フィリピン	3.0
12	愛媛	2.3	愛知	2.6
13	新潟	2.1	新潟	2.4
14	栃木	2.0	愛媛	2.1
15	群馬	1.9	山梨	1.6
	計	88.8	計	84.8

(3) kgあたりの平均単価

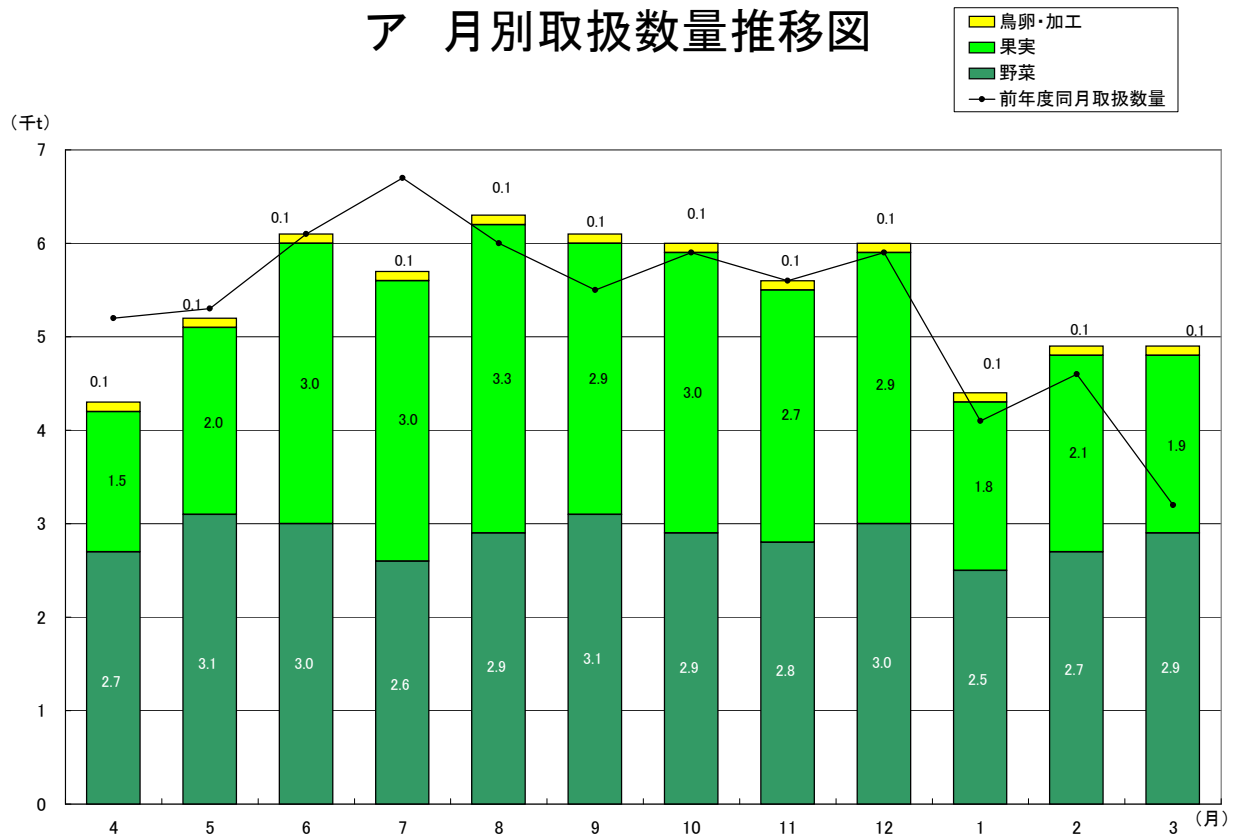
本年度の総平均価格は 229 円で前年度対比 90.9%、種別にみると野菜は 191 円で前年度対比 90.1%、果実は 270 円で前年度対比 92.2%、鳥卵・加工品・その他は 284 円で前年度対比 78.9% となっている。

2 取扱概況

(1) 総括表

区分		合計	4月	5月	6月	7月	8月
開市日数		274日	24日	22日	22日	22日	23日
合計	年間取扱高	数量 65,000,062 金額 14,867,151,371 単価 229	4,292,427 982,790,515 229	5,125,876 1,120,419,976 219	6,056,733 1,335,494,101 220	5,624,898 1,397,635,770 248	6,188,012 1,303,193,320 211
	一日平均取扱高	数量 237,227 金額 54,259,677	178,851 40,949,605	232,994 50,928,181	275,306 60,704,277	255,677 63,528,899	269,044 56,660,579
野菜	数量	34,165,938	2,703,995	3,084,702	2,955,541	2,569,847	2,857,720
	金額	6,528,451,887	460,314,185	503,780,778	547,369,918	526,848,910	520,076,827
	単価	191	170	163	185	205	182
果実	数量	30,007,729	1,528,541	1,968,556	3,035,814	2,989,186	3,264,156
	金額	8,103,813,416	505,084,908	596,478,082	771,779,118	855,950,192	767,725,362
	単価	270	330	303	254	286	235
鳥卵・加工品	数量	826,395	59,891	72,618	65,378	65,865	66,136
	金額	234,886,068	17,391,422	20,161,116	16,345,065	14,836,668	15,391,131
	単価	284	290	278	250	225	233

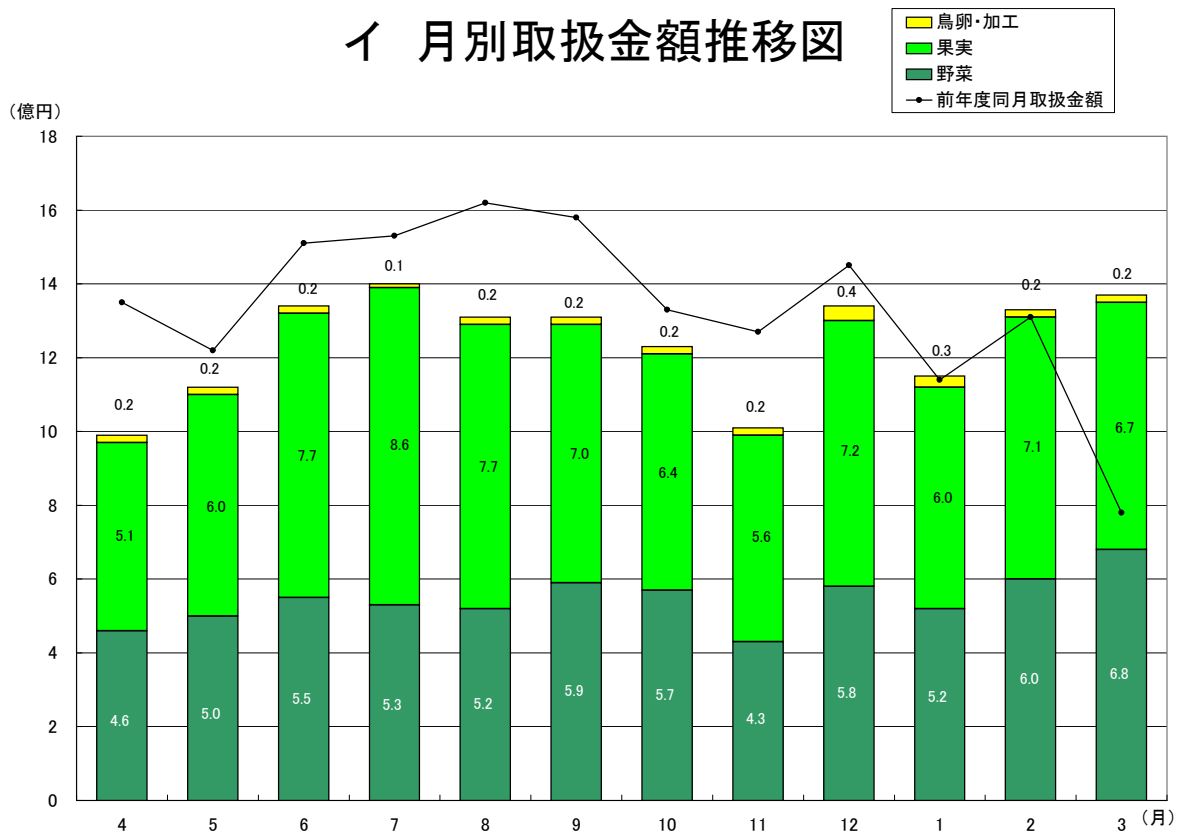
ア 月別取扱数量推移図



単位：数量…kg／金額・単価…円

9 月	10 月	11 月	12 月	1 月	2 月	3 月
22 日	24 日	23 日	25 日	20 日	23 日	24 日
6,050,802	5,935,403	5,610,246	5,986,395	4,387,331	4,876,986	4,864,953
1,311,797,298	1,232,627,129	1,011,932,634	1,331,943,036	1,140,388,544	1,325,765,170	1,373,163,878
217	208	180	222	260	272	282
275,036	247,308	243,924	239,456	219,367	212,043	202,706
59,627,150	51,359,464	43,997,071	53,277,721	57,019,427	57,641,964	57,215,162
3,089,443	2,880,115	2,845,233	3,025,143	2,499,239	2,748,125	2,906,835
592,231,068	571,196,731	434,036,648	577,804,350	517,217,647	596,131,319	681,443,506
192	198	153	191	207	217	234
2,899,360	2,989,807	2,696,607	2,871,320	1,819,365	2,060,678	1,884,339
704,431,389	644,931,836	558,635,322	718,978,408	598,076,762	708,264,590	673,477,447
243	216	207	250	329	344	357
61,999	65,481	68,406	89,932	68,727	68,183	73,779
15,134,841	16,498,562	19,260,664	35,160,278	25,094,135	21,369,261	18,242,925
244	252	282	391	365	313	247

イ 月別取扱金額推移図



(2) 県内・県外別取扱高表

区 分		合 計	4 月	5 月	6 月	7 月	8 月	
合 計	数量	65,000,062	4,292,427	5,125,876	6,056,733	5,624,898	6,188,012	
	金額	14,867,151,371	982,790,515	1,120,419,976	1,335,494,101	1,397,635,770	1,303,193,320	
小 計	県 内	数量	10,057,381	477,374	609,443	650,005	949,560	1,592,929
		金額	2,865,622,945	159,496,832	187,276,216	184,234,251	282,831,092	372,531,504
	県 外	数量	54,942,681	3,815,053	4,516,433	5,406,728	4,675,338	4,595,083
		金額	12,001,528,426	823,293,683	933,143,760	1,151,259,850	1,114,804,678	930,661,816
野 菜	県 内	数量	5,156,772	342,914	495,116	576,613	661,063	647,544
		金額	1,480,023,840	79,565,378	125,845,744	147,679,108	179,883,593	167,336,802
	県 外	数量	29,009,166	2,361,081	2,589,586	2,378,928	1,908,784	2,210,176
		金額	5,048,428,047	380,748,807	377,935,034	399,690,810	346,965,317	352,740,025
果 実	県 内	数量	4,355,454	98,117	67,065	28,640	243,805	902,356
		金額	1,253,849,189	70,479,979	50,700,871	27,073,345	94,605,025	196,753,940
	県 外	数量	25,652,275	1,430,424	1,901,491	3,007,174	2,745,381	2,361,800
		金額	6,849,964,227	434,604,929	545,777,211	744,705,773	761,345,167	570,971,422
鳥 卵 加工品	県 内	数量	545,155	36,343	47,262	44,752	44,692	43,029
		金額	131,749,916	9,451,475	10,729,601	9,481,798	8,342,474	8,440,762
	県 外	数量	281,240	23,548	25,356	20,626	21,173	23,107
		金額	103,136,152	7,939,947	9,431,515	6,863,267	6,494,194	6,950,369

(3) 委託・買付別取扱高表

区 分		合 計	4 月	5 月	6 月	7 月	8 月	
合 計	数量	65,000,062	4,292,427	5,125,876	6,056,733	5,624,898	6,188,012	
	金額	14,867,151,371	982,790,515	1,120,419,976	1,335,494,101	1,397,635,770	1,303,193,320	
小 計	委 託	数量	49,969,360	3,038,898	3,763,083	5,001,211	4,511,543	4,882,910
		金額	11,751,409,441	738,450,550	853,158,125	1,118,759,682	1,146,736,631	1,053,557,841
	買 付	数量	15,030,702	1,253,529	1,362,793	1,055,522	1,113,355	1,305,102
		金額	3,115,741,930	244,339,965	267,261,851	216,734,419	250,899,139	249,635,479
野 菜	委 託	数量	25,947,234	2,002,090	2,341,074	2,493,474	2,131,254	2,233,259
		金額	4,861,625,567	333,624,568	370,488,259	443,526,136	427,706,177	408,966,046
	買 付	数量	8,218,704	701,905	743,628	462,067	438,593	624,461
		金額	1,666,826,320	126,689,617	133,292,519	103,843,782	99,142,733	111,110,781
果 実	委 託	数量	23,482,643	995,580	1,373,373	2,463,849	2,337,720	2,611,206
		金額	6,735,930,838	393,325,763	468,666,339	664,262,486	709,418,178	635,254,638
	買 付	数量	6,525,086	532,961	595,183	571,965	651,466	652,950
		金額	1,367,882,578	111,759,145	127,811,743	107,516,632	146,532,014	132,470,724
鳥 卵 加工品	委 託	数量	539,483	41,228	48,636	43,888	42,569	38,445
		金額	153,853,036	11,500,219	14,003,527	10,971,060	9,612,276	9,337,157
	買 付	数量	286,912	18,663	23,982	21,490	23,296	27,691
		金額	81,033,032	5,891,203	6,157,589	5,374,005	5,224,392	6,053,974

単位：数量…kg／金額…円

9 月	10 月	11 月	12 月	1 月	2 月	3 月
6,050,802 1,311,797,298	5,935,403 1,232,627,129	5,610,246 1,011,932,634	5,986,395 1,331,943,036	4,387,331 1,140,388,544	4,876,986 1,325,765,170	4,864,953 1,373,163,878
2,027,805 470,675,973	980,229 261,282,461	919,976 193,184,206	659,110 205,714,862	344,900 161,750,534	374,722 173,813,079	471,328 212,831,935
4,022,997 841,121,325	4,955,174 971,344,668	4,690,270 818,748,428	5,327,285 1,126,228,174	4,042,431 978,638,010	4,502,264 1,151,952,091	4,393,625 1,160,331,943
471,948 147,659,395	418,511 139,647,879	354,693 84,014,361	325,350 107,560,741	244,060 82,464,716	266,101 90,217,257	352,859 128,148,866
2,617,495 444,571,673	2,461,604 431,548,852	2,490,540 350,022,287	2,699,793 470,243,609	2,255,179 434,752,931	2,482,024 505,914,062	2,553,976 553,294,640
1,514,023 314,072,380	517,936 112,181,226	521,211 98,763,546	278,714 82,244,168	52,864 62,214,611	62,341 70,075,300	68,382 74,684,798
1,385,337 390,359,009	2,471,871 532,750,610	2,175,396 459,871,776	2,592,606 636,734,240	1,766,501 535,862,151	1,998,337 638,189,290	1,815,957 598,792,649
41,834 8,944,198	43,782 9,453,356	44,072 10,406,299	55,046 15,909,953	47,976 17,071,207	46,280 13,520,522	50,087 9,998,271
20,165 6,190,643	21,699 7,045,206	24,334 8,854,365	34,886 19,250,325	20,751 8,022,928	21,903 7,848,739	23,692 8,244,654

単位：数量…kg／金額…円

9 月	10 月	11 月	12 月	1 月	2 月	3 月
6,050,802 1,311,797,298	5,935,403 1,232,627,129	5,610,246 1,011,932,634	5,986,395 1,331,943,036	4,387,331 1,140,388,544	4,876,986 1,325,765,170	4,864,953 1,373,163,878
4,691,754 1,068,424,001	4,585,995 987,095,097	4,486,194 797,538,050	4,854,932 1,065,737,086	3,288,936 880,883,923	3,523,659 1,005,009,871	3,340,245 1,036,058,584
1,359,048 243,373,297	1,349,408 245,532,032	1,124,052 214,394,584	1,131,463 266,205,950	1,098,395 259,504,621	1,353,327 320,755,299	1,524,708 337,105,294
2,244,121 438,859,567	2,082,058 427,192,466	2,300,755 331,527,029	2,440,073 429,791,294	1,852,636 375,394,642	1,886,587 401,610,494	1,939,853 472,938,889
845,322 153,371,501	798,057 144,004,265	544,478 102,509,619	585,070 148,013,056	646,603 141,823,005	861,538 194,520,825	966,982 208,504,617
2,407,774 619,588,776	2,461,188 548,822,385	2,140,904 453,799,074	2,358,866 617,655,775	1,388,780 486,137,165	1,590,812 587,589,372	1,352,591 551,410,887
491,586 84,842,613	528,619 96,109,451	555,703 104,836,248	512,454 101,322,633	430,585 111,939,597	469,866 120,675,218	531,748 122,066,560
39,859 9,975,658	42,749 11,080,246	44,535 12,211,947	55,993 18,290,017	47,520 19,352,116	46,260 15,810,005	47,801 11,708,808
22,140 5,159,183	22,732 5,418,316	23,871 7,048,717	33,939 16,870,261	21,207 5,742,019	21,923 5,559,256	25,978 6,534,117

3 種別・出荷地別取扱高表

種別 出荷地別	合計		野菜		果実		鳥卵・加工品	
	数量	金額	数量	金額	数量	金額	数量	金額
北海道	5,190,367	626,260,824	5,153,100	612,407,213	34,270	12,097,808	2,997	1,755,803
青森	5,193,740	1,028,557,208	3,322,196	446,981,817	1,866,218	580,084,828	5,326	1,490,563
岩手	710,033	104,847,446	682,238	95,832,942	27,058	8,544,226	737	470,278
宮城	157,436	80,713,083	155,374	79,708,570	1,170	280,455	892	724,058
秋田	153,691	49,969,617	10,040	5,389,152	143,250	44,341,863	401	238,602
山形	2,133,449	530,482,619	44,014	21,791,799	2,086,305	506,403,258	3,130	2,287,562
福島	10,057,379	2,865,622,945	5,156,771	1,480,023,840	4,355,454	1,253,849,189	545,154	131,749,916
茨城	8,271,007	1,763,877,809	6,967,272	1,158,931,805	1,288,332	593,735,289	15,403	11,210,715
栃木	1,278,579	598,460,631	835,469	227,117,590	442,825	370,875,308	285	467,733
群馬	1,202,530	211,583,310	1,058,541	187,865,217	19,436	5,237,106	124,553	18,480,987
埼玉	149,417	51,943,122	37,562	11,153,037	111,855	40,790,085		
千葉	8,052,007	1,188,130,265	4,929,139	523,160,493	3,116,918	661,862,021	5,950	3,107,751
東京	13,224	5,775,280	636	544,332			12,588	5,230,948
神奈川	304,718	48,984,596	198,307	23,860,132	106,399	25,109,690	12	14,774
新潟	1,356,664	358,995,086	631,860	204,030,522	700,157	147,478,019	24,647	7,486,545
富山	768	546,628			276	54,075	492	492,553
石川	10	4,830	10	4,830				
福井	10	3,896	10	3,896				
山梨	405,507	236,539,784	84,226	24,938,298	320,121	209,698,232	1,160	1,903,254
長野	406,584	116,983,442	396,552	106,083,248	6,873	5,740,980	3,159	5,159,214
岐阜	153,680	39,442,896	1,795	791,671	151,605	38,504,025	280	147,200
静岡	502,945	135,108,249	155,553	55,445,449	347,340	79,498,631	52	164,169
愛知	1,588,877	385,450,555	968,742	174,104,756	618,782	209,780,238	1,353	1,565,561
三重	21	126,798	21	126,798				
滋賀	45	80,325	45	80,325				
京都	1,059	606,431	1,059	606,431				
大阪	884	1,015,529	2	6,090	516	581,994	366	427,445
兵庫	62,903	14,763,094	62,903	14,763,094				
奈良	235,056	73,942,945	430	178,135	234,626	73,764,810		
和歌山	2,597,892	649,574,051	67,424	29,064,158	2,527,732	619,338,553	2,736	1,171,340
鳥取	2,335	816,376	480	151,726	1,855	664,650		
島根	286	328,293			286	328,293		
岡山	1,012	929,747	871	705,413	59	152,145	82	72,189
広島	23,003	12,769,440	21,944	12,454,096	1,050	302,400	9	12,944
徳島	337,636	70,666,279	168,384	37,658,583	169,252	33,007,696		
香川	210,694	70,603,096	87,728	38,126,552	122,584	32,354,553	382	121,991
愛媛	1,473,710	308,690,683	4,422	2,154,355	1,461,536	304,842,740	7,752	1,693,588
高知	464,145	199,740,216	456,403	191,890,563	7,619	7,788,690	123	60,963
福岡	74,823	38,449,881	33,668	16,166,894	38,641	21,443,343	2,514	839,644
佐賀	2,462,367	480,206,367	546,568	45,131,111	1,915,299	434,894,488	500	180,768

単位:数量…kg/金額…円

種別 出荷地別	合 計		野 菜		果 実		鳥卵・加工品	
	数 量	金 額	数 量	金 額	数 量	金 額	数 量	金 額
長崎	583,555	221,755,804	147,756	35,812,957	435,192	185,570,517	607	372,330
熊本	3,320,912	1,127,116,877	646,523	333,428,818	2,664,913	791,598,243	9,476	2,089,816
大分	324,513	151,521,689	3,862	3,486,227	319,931	147,115,032	720	920,430
宮崎	150,925	66,790,005	132,212	54,886,373	17,691	10,834,540	1,022	1,069,092
鹿児島	138,102	87,072,790	134,278	85,418,271	3,184	1,331,800	640	322,719
沖縄	4,521	3,891,534	3,983	3,319,809	538	571,725		
アメリカ	690,571	145,183,257	149,605	26,787,540	538,583	116,181,906	2,383	2,213,811
メキシコ	241,890	55,740,542	195,472	37,235,392	46,418	18,505,150		
カナダ	410	2,158,527	394	2,117,955	16	40,572		
コロンビア	2	3,150			2	3,150		
チリ	62,480	15,202,916			62,480	15,202,916		
ペルー	2,730	180,874	11	4,621	2,719	176,253		
フィリピン	3,443,328	447,155,069	11,946	7,163,184	3,429,401	438,371,336	1,981	1,620,549
ベトナム	2,545	1,599,881			2,210	1,214,498	335	385,383
インドネシア	160	78,750					160	78,750
台湾	37,859	5,615,491	32,306	3,766,835	5,547	1,843,343	6	5,313
韓国	23,845	13,192,259	23,845	13,192,259				
中国	241,886	71,326,040	199,596	45,615,524	1,602	1,215,450	40,688	24,495,066
オマーン	1,656	1,057,365	1,656	1,057,365				
タイ	8,946	3,861,685	2,902	579,865	3,236	1,896,170	2,808	1,385,650
ニュージーランド	236,687	49,352,423	196,252	28,824,151	40,435	20,528,272		
オーストラリア	35,570	10,532,272	5,233	5,174,537	30,337	5,357,735		
トンガ	10,800	1,379,700	10,800	1,379,700				
ニューカレドニア	15,190	2,455,166	15,190	2,455,166				
ベルギー	1,728	1,458,155	1,728	1,458,155				
オランダ	8,535	5,736,569	8,535	5,736,569				
フランス	145	161,009	91	111,113			54	49,896
イタリア	1,215	274,287			1,215	274,287		
イスラエル	11,509	1,672,756			11,509	1,672,756		
エクアドル	2,340	233,084			2,340	233,084		
南アフリカ	162,350	20,471,041			162,350	20,471,041		
ロシア	318	109,620					318	109,620
その他	2,346	1,217,112	3	4,568	181	173,959	2,162	1,038,585
総計	65,000,062	14,867,151,371	34,165,938	6,528,451,887	30,007,729	8,103,813,416	826,395	234,886,068
平均単価		229		191		270		284

4 品目別取扱高順位表

(1) 野菜

数量 順位	品目	数量(kg)	比率(%)	金額 順位	金額	比率(%)	平均単価
1	キャベツ	6,099,511	17.9%	2	546,337,373	8.4%	90
2	たまねぎ	3,833,006	11.2%	5	332,754,288	5.1%	87
3	だいこん	3,804,608	11.1%	4	341,727,189	5.2%	90
4	はくさい	2,375,747	7.0%	12	182,228,617	2.8%	77
5	トマト	2,103,713	6.2%	1	728,468,350	11.2%	346
6	にんじん	1,855,963	5.4%	10	191,893,438	2.9%	103
7	ばれいしょ	1,849,044	5.4%	8	211,541,260	3.2%	114
8	きゅうり	1,482,530	4.3%	3	405,323,394	6.2%	273
9	かんしょ	1,165,292	3.4%	15	155,968,902	2.4%	134
10	ねぎ	1,062,219	3.1%	9	209,477,623	3.2%	197
11	なす	790,110	2.3%	6	263,109,727	4.0%	333
12	レタス	752,990	2.2%	14	165,667,120	2.5%	220
13	かぼちゃ	630,813	1.8%	21	97,703,720	1.5%	155
14	ピーマン	559,904	1.6%	11	187,013,745	2.9%	334
15	ごぼう	552,616	1.6%	17	125,673,805	1.9%	227
16	えのきだけ	440,404	1.3%	19	109,829,080	1.7%	249
17	ミニトマト	356,505	1.0%	7	219,351,565	3.4%	615
18	とうもろこし	346,068	1.0%	22	80,910,832	1.2%	234
19	ほうれんそう	310,882	0.9%	16	137,028,430	2.1%	441
20	しめじ	296,268	0.9%	13	170,557,455	2.6%	576
21	にら	232,227	0.7%	20	103,419,886	1.6%	445
22	こまつな	227,109	0.7%	26	68,192,953	1.0%	300
23	さといも	220,521	0.6%	30	58,037,509	0.9%	263
24	ブロッコリー	218,217	0.6%	28	62,653,635	1.0%	287
25	生しいたけ	166,030	0.5%	18	122,439,722	1.9%	737
26	ながいも	159,613	0.5%	33	48,445,861	0.7%	304
27	かぶ	157,998	0.5%	44	22,615,009	0.3%	143
28	きょうな	143,624	0.4%	31	56,827,857	0.9%	396
29	しょうが	136,647	0.4%	24	71,380,184	1.1%	522
30	チンゲンサイ	122,620	0.4%	39	32,340,794	0.5%	264

数量 順位	品目	数量(kg)	比率(%)	金額 順位	金額	比率(%)	平均単価
31	れんこん	121,735	0.4%	32	56,730,123	0.9%	466
32	セルリー	116,587	0.3%	36	38,945,101	0.6%	334
33	にんにく	97,090	0.3%	27	66,578,178	1.0%	686
34	いんげん	95,811	0.3%	25	69,283,933	1.1%	723
35	なめこ	89,277	0.3%	41	28,460,644	0.4%	319
36	アスパラガス	86,958	0.3%	23	75,149,699	1.2%	864
37	しゅんぎく	72,641	0.2%	38	34,387,485	0.5%	473
38	うめ	71,203	0.2%	43	26,925,864	0.4%	378
39	中国野菜	58,650	0.2%	47	19,571,199	0.3%	334
40	わけぎ	57,094	0.2%	37	37,391,951	0.6%	655
41	オクラ	56,915	0.2%	34	46,359,089	0.7%	815
42	糸みつば	40,631	0.1%	46	20,202,457	0.3%	497
43	やまのいも	40,465	0.1%	50	18,170,356	0.3%	449
44	まいたけ	36,990	0.1%	42	27,811,358	0.4%	752
45	さやえんどう	36,266	0.1%	35	39,405,885	0.6%	1,087
46	ふき	35,482	0.1%	54	10,938,369	0.2%	308
47	かいわれ	35,076	0.1%	56	9,559,977	0.1%	273
48	カリフラワー	34,365	0.1%	59	6,545,493	0.1%	190
49	うど	33,776	0.1%	51	17,135,141	0.3%	507
50	えだまめ	32,181	0.1%	48	19,171,997	0.3%	596
51	せり	21,312	0.1%	45	20,534,572	0.3%	964
52	大葉	21,276	0.1%	29	60,565,553	0.9%	2,847
53	たけのこ	20,976	0.1%	57	7,493,006	0.1%	357
54	みょうが	20,668	0.1%	40	31,353,361	0.5%	1,517
55	パセリ	19,296	0.1%	49	19,026,309	0.3%	986
56	らっきょう	19,216	0.1%	65	5,273,096	0.1%	274
57	そらまめ	16,644	0.0%	60	6,505,351	0.1%	391
58	さんとうさい	15,667	0.0%	64	5,369,977	0.1%	343
59	葉しょうが	13,423	0.0%	53	11,696,926	0.2%	871
60	エシャレット	13,246	0.0%	55	10,709,591	0.2%	809

数量 順位	品目	数量(kg)	比率(%)	金額 順位	金額	比率(%)	平均単価
61	つけな	12,831	0.0%	66	4,971,617	0.1%	387
62	ゆず類	11,685	0.0%	61	6,128,726	0.1%	524
63	にんにく芽	10,327	0.0%	69	3,686,225	0.1%	357
64	しそ	8,574	0.0%	71	3,468,689	0.1%	405
65	サラダな	8,475	0.0%	63	5,842,001	0.1%	689
66	ししとうがらし	8,230	0.0%	52	12,915,655	0.2%	1,569
67	モロヘイヤ	7,798	0.0%	68	4,669,331	0.1%	599
68	つまみ菜	5,836	0.0%	80	1,737,298	0.0%	298
69	カット野菜	5,093	0.0%	76	2,253,799	0.0%	443
70	ぎんなん	4,261	0.0%	81	1,647,414	0.0%	387
71	あさつき	3,632	0.0%	79	1,909,909	0.0%	526
72	落花生	3,514	0.0%	78	2,038,928	0.0%	580
73	ピース	3,481	0.0%	77	2,062,855	0.0%	593
74	食用菊	2,340	0.0%	72	2,558,193	0.0%	1,093
75	たらの芽	2,156	0.0%	62	6,022,172	0.1%	2,793
76	根みつば	1,882	0.0%	83	934,584	0.0%	497
77	ハーブ類	1,844	0.0%	58	6,789,449	0.1%	3,682
78	マッシュルーム	1,810	0.0%	75	2,304,597	0.0%	1,273
79	め類	1,557	0.0%	67	4,758,511	0.1%	3,056
80	山菜類	1,410	0.0%	74	2,317,528	0.0%	1,644
81	とうがらし	1,169	0.0%	84	695,294	0.0%	595
82	みつば	997	0.0%	73	2,371,974	0.0%	2,379
83	ささげ	717	0.0%	87	178,418	0.0%	249
84	わらび	681	0.0%	85	435,936	0.0%	640
85	まつたけ	538	0.0%	70	3,527,580	0.1%	6,557
86	くわい	265	0.0%	86	181,883	0.0%	686
87	わさび	148	0.0%	82	970,579	0.0%	6,558
1	その他葉茎菜類	47,014	0.1%	1	20,141,691	0.3%	428
2	その他果菜類	40,087	0.1%	5	9,907,277	0.2%	247
3	その他きのこ類	34,281	0.1%	2	19,309,823	0.3%	563

数量 順位	品目	数量(kg)	比率(%)	金額 順位	金額	比率(%)	平均単価
4	その他土物類	26,869	0.1%	6	5,407,674	0.1%	201
5	その他野菜	11,905	0.0%	4	13,582,057	0.2%	1,141
6	その他香辛つま物類	9,485	0.0%	3	15,123,461	0.2%	1,594
7	その他根菜類	1,301	0.0%	7	1,420,678	0.0%	1,092
8	その他洋菜類	17	0.0%	9	3,067	0.0%	180
9	その他豆科野菜	12	0.0%	8	5,650	0.0%	471
	野菜計	34,165,938	100.0%		6,528,451,887	100.0%	191

(2) 果実

数量 順位	品目	数量(kg)	比率(%)	金額 順位	金額	比率(%)	平均単価
1	みかん計	6,038,774	20.1%	1	1,382,956,530	17.1%	229
2	すいか	5,917,166	19.7%	2	1,172,696,033	14.5%	198
3	バナナ	3,243,849	10.8%	8	406,276,727	5.0%	125
4	りんご計	2,737,558	9.1%	4	761,146,912	9.4%	278
5	なし計	2,071,890	6.9%	7	442,611,267	5.5%	214
6	かき計	1,734,972	5.8%	6	448,428,557	5.5%	258
7	メロン計	1,315,681	4.4%	5	477,811,957	5.9%	363
8	もも計	1,224,681	4.1%	9	365,660,253	4.5%	299
9	いちご計	1,070,665	3.6%	3	1,073,929,103	13.3%	1,003
10	いよかん	530,872	1.8%	12	103,493,410	1.3%	195
11	ぶどう計	406,255	1.4%	10	243,867,635	3.0%	600
12	グレープフルーツ	395,327	1.3%	15	57,645,513	0.7%	146
13	夏柑類	239,387	0.8%	16	41,145,671	0.5%	172
14	バレンシアオレンジ	228,610	0.8%	17	40,971,293	0.5%	179
15	パインアップル	180,097	0.6%	21	29,412,713	0.4%	163
16	キウイフルーツ	175,770	0.6%	13	75,021,325	0.9%	427
17	レモン	160,287	0.5%	20	31,283,472	0.4%	195
18	はっさく	156,202	0.5%	18	34,554,873	0.4%	221
19	ぽんかん	153,958	0.5%	19	34,003,310	0.4%	221
20	おうとう	117,306	0.4%	11	138,749,076	1.7%	1,183

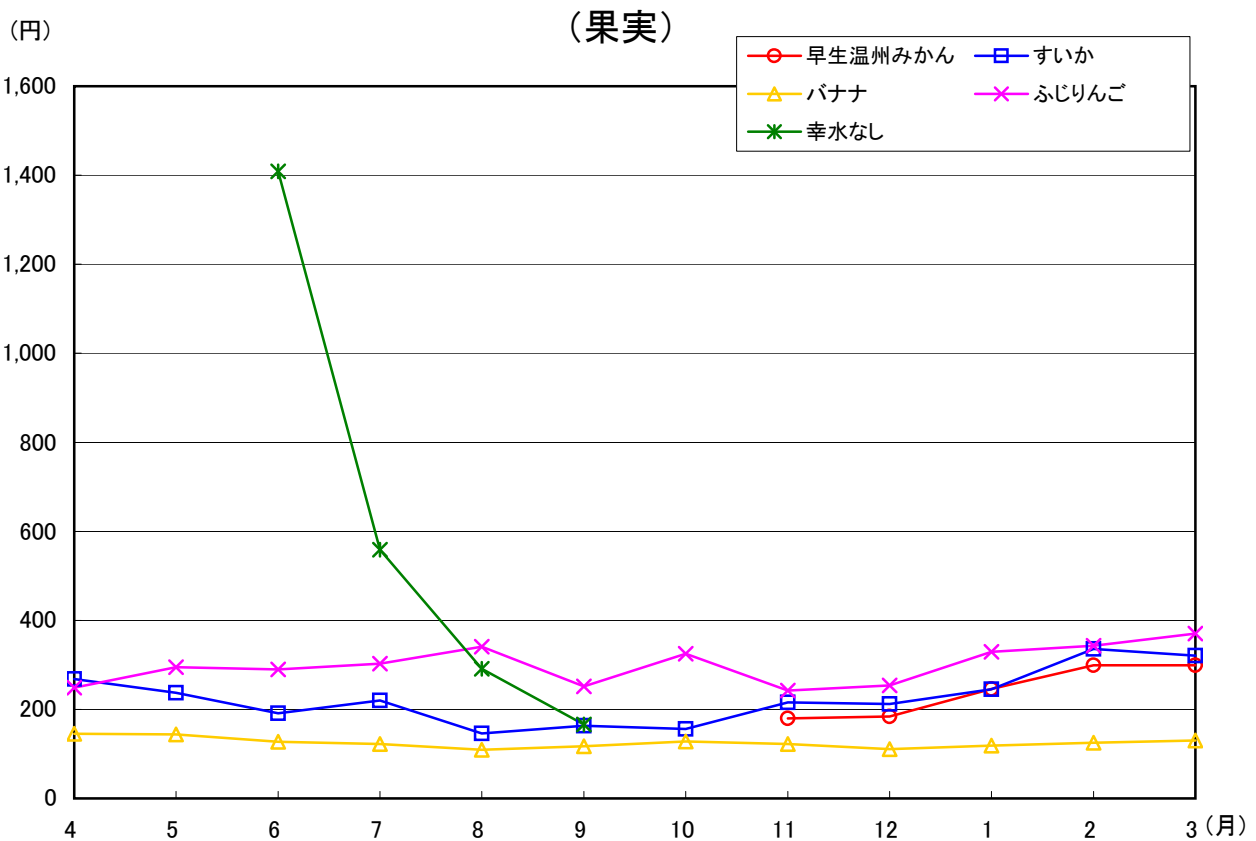
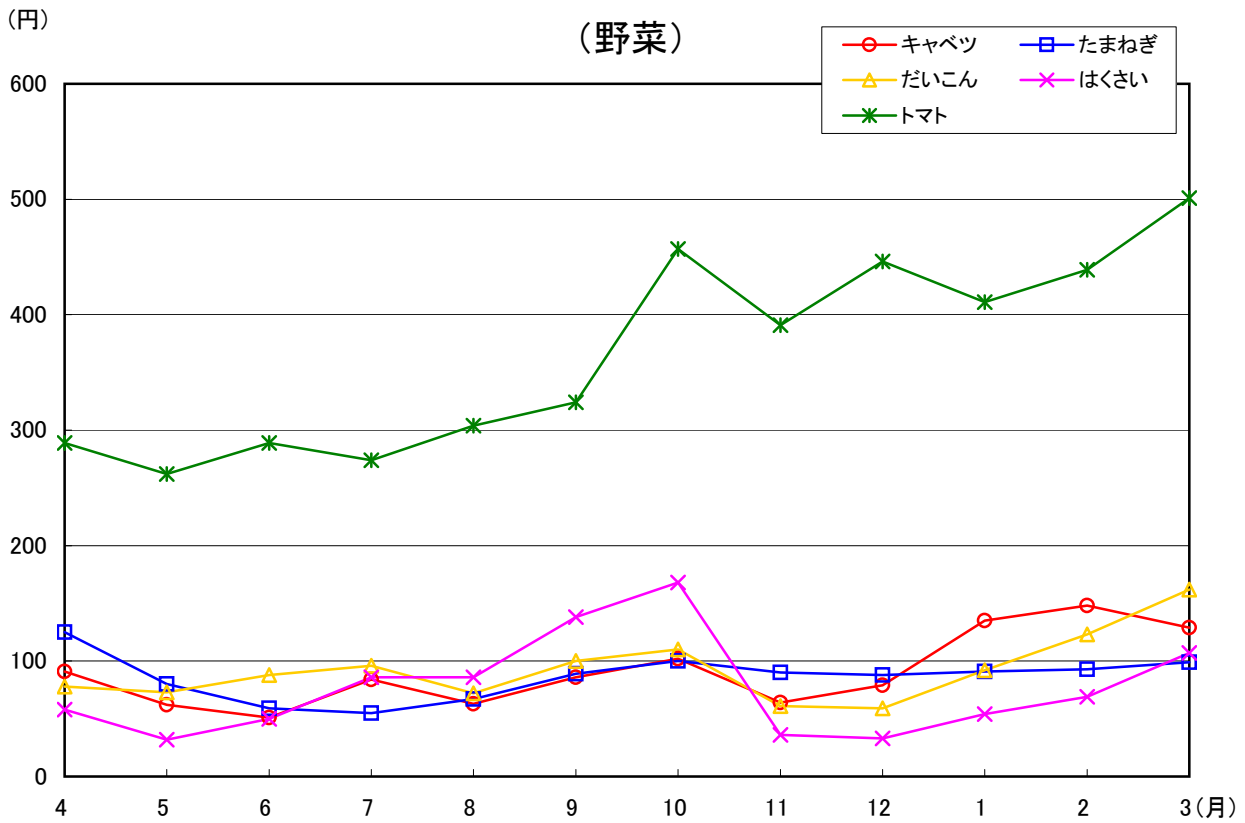
数量 順位	品目	数量(kg)	比率(%)	金額 順位	金額	比率(%)	平均単価
21	いちぢく	113,538	0.4%	14	59,893,305	0.7%	528
22	すもも	62,626	0.2%	22	26,332,052	0.3%	420
23	ぶんたん	27,702	0.1%	23	9,166,396	0.1%	331
24	くり	15,761	0.1%	24	7,319,835	0.1%	464
25	ネーブルオレンジ	5,175	0.0%	27	1,196,108	0.0%	231
26	ネクタリン	5,022	0.0%	26	1,374,597	0.0%	274
27	びわ	3,777	0.0%	25	5,114,951	0.1%	1,354
28	プルーン	24	0.0%	28	4,599	0.0%	192
1	その他柑橘類	1,592,987	5.3%	1	589,606,251	7.3%	370
2	その他熱帯亜熱帯果実	62,477	0.2%	2	29,512,983	0.4%	472
3	その他仁果核果類	11,596	0.0%	4	3,833,646	0.0%	331
4	その他果実	7,485	0.0%	3	8,431,453	0.1%	1,126
5	その他穀果しょう果類	252	0.0%	5	361,610	0.0%	1,435
	果実計	30,007,729	100.0%		8,103,813,416	100.0%	270

(3) 鳥卵・加工品


数量 順位	品目	数量(kg)	比率(%)	金額 順位	金額	比率(%)	平均単価
1	もやし	314,489	38.1%	2	32,958,658	14.0%	105
2	鳥卵計	255,254	30.9%	1	63,122,352	26.9%	247
3	こんにやく	36,152	4.4%	6	8,348,083	3.6%	231
4	つけもの計	25,902	3.1%	4	13,325,788	5.7%	514
5	ほしがき	15,149	1.8%	3	22,689,032	9.7%	1,498
6	野菜水煮	14,714	1.8%	5	9,514,282	4.1%	647
7	たけのこ加工品	8,225	1.0%	10	2,701,313	1.2%	328
8	かんそういも	7,746	0.9%	7	6,700,541	2.9%	865
9	なっとう	6,755	0.8%	8	4,293,714	1.8%	636
10	凍豆腐	1,838	0.2%	9	2,714,061	1.2%	1,477
11	切干だいこん	1,191	0.1%	12	1,706,597	0.7%	1,433
12	干しいたけ	592	0.1%	11	1,772,804	0.8%	2,995
13	いもがら	348	0.0%	13	1,098,670	0.5%	3,157

数量 順位	品目	数量(kg)	比率(%)	金額 順位	金額	比率(%)	平均単価
1	その他加工野菜	55,595	6.7%	1	23,203,756	9.9%	417
2	その他加工品	39,854	4.8%	2	22,690,002	9.7%	569
3	その他加工果実	34,679	4.2%	3	12,809,585	5.5%	369
4	その他乾燥野菜	7,101	0.9%	4	4,393,118	1.9%	619
5	その他乾燥果実	811	0.1%	5	843,712	0.4%	1,040
	鳥卵・加工品計	826,395	100.0%		234,886,068	100.0%	284

5 主要品目月別平均単価推移図



市の花 つつじ
(昭和48年3月20日制定)



市庁舎の落成を記念して制定されました。

市内には、つつじで有名な公園や野生の群落があり、造園・盆栽などひろく一般に栽培され、開花時には美しい花が人々を楽しませています。

6 種別・出荷地別・月別取扱高表

種別・出荷地	計	4月	5月	6月	7月	8月
福島	10,057,379	477,374	609,443	650,005	949,558	1,592,930
合計	2,865,622,945	159,496,832	187,276,216	184,234,251	282,831,092	372,531,504
野菜	5,156,771	342,914	495,116	576,613	661,062	647,544
果実	1,480,023,840	79,565,378	125,845,744	147,679,108	179,883,593	167,336,802
鳥卵・加工品	4,355,454	98,117	67,065	28,640	243,805	902,356
合計	1,253,849,189	70,479,979	50,700,871	27,073,345	94,605,025	196,753,940
北海道	545,154	36,343	47,262	44,752	44,691	43,030
合計	131,749,916	9,451,475	10,729,601	9,481,798	8,342,474	8,440,762
野菜	5,190,367	273,556	81,460	8,588	106,366	461,344
果実	626,260,824	41,286,569	12,584,446	2,401,378	19,152,958	61,816,009
鳥卵・加工品	5,153,100	273,511	81,429	8,397	94,040	454,917
合計	612,407,213	41,232,700	12,539,136	2,272,363	15,000,311	59,320,124
野菜	34,270				12,012	6,018
果実	12,097,808				3,938,676	2,242,486
鳥卵・加工品	2,997	45	31	191	314	409
青森	1,755,803	53,869	45,310	129,015	213,971	253,399
合計	5,193,740	246,828	230,713	534,510	689,744	718,904
野菜	1,028,557,208	65,198,630	62,015,599	81,087,523	112,061,155	96,052,416
果実	3,322,196	36,026	58,524	403,429	533,449	591,026
鳥卵・加工品	446,981,817	13,088,571	11,910,991	43,103,276	65,255,566	57,503,056
合計	1,866,218	209,705	171,230	130,980	155,657	126,795
野菜	580,084,828	51,908,746	49,839,249	37,929,363	46,620,526	38,366,586
果実	5,326	1,097	959	101	638	1,083
鳥卵・加工品	1,490,563	201,313	265,359	54,884	185,063	182,774
岩手	710,033	3,095	7,149	28,453	147,491	277,888
合計	104,847,446	1,809,519	2,917,941	4,058,060	18,715,102	34,897,619
野菜	682,238	3,095	7,099	28,301	147,467	277,856
果実	95,832,942	1,809,519	2,889,591	3,967,440	18,696,832	34,872,797
鳥卵・加工品	27,058					
合計	8,544,226					
野菜	737		50	152	24	32
果実	470,278		28,350	90,620	18,270	24,822
鳥卵・加工品	157,436	1,815	3,086	11,409	8,746	27,210
合計	80,713,083	1,069,514	1,220,386	3,299,104	2,211,711	2,670,814
野菜	155,374	1,579	3,012	11,321	8,715	27,170
果実	79,708,570	909,262	1,174,530	3,241,552	2,189,650	2,633,507
鳥卵・加工品	1,170					
合計	280,455					
野菜	892	236	74	88	31	40
果実	724,058	160,252	45,856	57,552	22,061	37,307
鳥卵・加工品	153,691	8,286	6,635	7,704	22,719	17,588
合計	49,969,617	1,967,457	1,787,146	2,559,410	8,221,076	6,034,992
野菜	10,040	74	27	337	285	1,190
果実	5,389,152	319,933	65,995	362,933	228,958	425,723
鳥卵・加工品	143,250	8,210	6,560	7,340	22,325	16,214
合計	44,341,863	1,642,358	1,708,551	2,129,109	7,948,900	5,552,695
野菜	401	2	48	27	109	184
果実	238,602	5,166	12,600	67,368	43,218	56,574
鳥卵・加工品	2,133,449	385	1,042	40,750	509,437	1,275,109
合計	530,482,619	864,073	2,678,157	55,955,451	161,115,665	219,083,389
野菜	44,014	90	384	394	4,934	9,775
果実	21,791,799	232,892	242,426	218,295	1,005,416	5,795,982
鳥卵・加工品	2,086,305	92	486	40,253	504,313	1,265,251
合計	506,403,258	516,968	2,276,558	55,608,306	159,962,071	213,205,389
野菜	3,130	203	172	103	190	83
果実	2,287,562	114,213	159,173	128,850	148,178	82,018
鳥卵・加工品	8,271,007	746,639	799,476	1,070,694	556,789	388,371
合計	1,763,877,809	137,844,637	173,672,265	246,030,187	123,974,277	104,133,026
野菜	6,967,272	662,685	608,701	679,936	434,125	243,063
果実	1,158,931,805	89,591,809	89,507,350	124,732,504	85,533,006	52,688,032
鳥卵・加工品	1,288,332	82,864	189,618	389,868	121,905	144,564
合計	593,735,289	47,657,681	83,610,598	120,875,210	38,077,474	51,086,081
野菜	15,403	1,090	1,157	890	759	744
果実	11,210,715	595,147	554,317	422,473	363,797	358,913
鳥卵・加工品						

9月	10月	11月	12月	1月	2月	3月
2,027,804	980,229	919,975	659,110	344,901	374,721	471,329
470,675,973	261,282,461	193,184,206	205,714,862	161,750,534	173,813,079	212,831,935
471,948	418,511	354,693	325,350	244,060	266,101	352,859
147,659,395	139,647,879	84,014,361	107,560,741	82,464,716	90,217,257	128,148,866
1,514,023	517,936	521,211	278,714	52,864	62,341	68,382
314,072,380	112,181,226	98,763,546	82,244,168	62,214,611	70,075,300	74,684,798
41,833	43,782	44,071	55,046	47,977	46,279	50,088
8,944,198	9,453,356	10,406,299	15,909,953	17,071,207	13,520,522	9,998,271
931,299	887,617	521,532	537,767	397,010	503,826	480,002
121,656,449	124,492,614	50,896,157	52,016,253	39,038,248	50,750,437	50,169,306
922,534	880,176	521,105	537,081	396,798	503,654	479,458
118,648,127	121,573,782	50,607,898	51,596,258	38,904,817	50,672,748	50,038,949
8,704	7,376	160				
2,955,803	2,861,093	99,750				
61	65	267	686	212	172	544
52,519	57,739	188,509	419,995	133,431	77,689	130,357
817,472	674,163	417,076	201,492	228,927	219,116	214,795
119,787,634	116,065,031	67,733,407	69,411,733	78,827,422	78,491,061	81,825,597
651,549	539,499	326,500	79,173	33,014	33,759	36,248
80,220,787	71,773,616	36,460,598	23,832,170	14,156,298	14,480,431	15,196,457
165,860	134,610	89,701	122,214	195,840	185,156	178,470
39,534,276	44,248,134	31,043,944	45,506,046	64,629,065	63,878,413	66,580,480
63	54	875	105	73	201	77
32,571	43,281	228,865	73,517	42,059	132,217	48,660
184,315	28,184	7,864	3,675	6,840	9,364	5,715
27,229,644	4,535,840	1,773,113	1,685,400	1,441,517	3,547,239	2,236,452
159,803	25,560	7,625	3,656	6,838	9,233	5,705
19,477,876	3,695,995	1,622,181	1,672,863	1,440,204	3,457,492	2,230,152
24,496	2,562					
7,739,451	804,775					
16	62	239	19	2	131	10
12,317	35,070	150,932	12,537	1,313	89,747	6,300
4,623	6,911	15,237	27,436	19,738	15,730	15,495
2,071,254	4,729,404	9,889,536	19,009,090	13,666,759	10,944,854	9,930,657
4,467	5,639	15,182	27,418	19,653	15,728	15,490
1,975,996	4,371,417	9,830,556	18,983,281	13,531,939	10,942,019	9,924,861
	1,170					
	280,455					
156	102	55	18	85	2	5
95,258	77,532	58,980	25,809	134,820	2,835	5,796
19,953	10,454	17,988	18,585	9,815	4,988	8,976
5,627,090	3,506,696	5,251,292	5,632,790	3,499,464	1,870,716	4,011,488
7,156	480	104	220	35	46	86
2,635,989	284,739	65,079	477,069	99,690	135,591	287,453
12,782	9,970	17,884	18,365	9,780	4,930	8,890
2,953,931	3,214,796	5,186,213	5,155,721	3,399,774	1,725,780	3,724,035
15	4				12	
37,170	7,161				9,345	
122,662	45,969	105,598	24,872	3,032	2,496	2,097
33,843,864	12,889,738	29,236,089	10,688,862	1,804,424	1,412,210	910,697
10,844	5,435	1,679	4,303	2,370	1,883	1,923
4,945,658	2,409,383	992,393	2,523,081	1,545,909	1,106,455	773,909
111,664	40,386	103,799	19,760	300		1
28,757,169	10,366,356	28,129,776	7,483,015	88,200		9,450
154	148	120	809	362	613	173
141,037	113,999	113,920	682,766	170,315	305,755	127,338
356,715	415,262	806,817	971,100	748,455	736,634	674,055
98,905,475	100,115,204	97,275,584	145,522,277	158,773,442	183,012,604	194,618,831
256,486	353,453	771,067	951,156	704,784	688,309	613,507
66,151,997	77,672,825	81,616,229	117,140,520	110,783,823	126,192,554	137,321,156
99,456	60,730	34,701	17,100	42,078	46,556	58,892
32,335,845	21,693,642	14,843,636	25,584,113	46,523,654	55,261,911	56,185,444
773	1,079	1,049	2,844	1,593	1,769	1,656
417,633	748,737	815,719	2,797,644	1,465,965	1,558,139	1,112,231

種別・出荷地	計	4月	5月	6月	7月	8月	
栃木		1,278,579	102,032	108,420	193,907	206,906	127,017
	合計	598,460,631	60,684,171	50,303,367	31,930,630	34,550,684	30,744,176
	野菜	835,469	31,291	52,917	190,649	206,882	121,103
	果実	227,117,590	12,454,167	16,074,471	29,775,713	34,526,480	29,224,297
	鳥卵・加工品	442,825	70,717	55,476	3,213		5,875
群馬		370,875,308	48,195,248	34,195,872	2,098,479		1,483,230
	合計	467,733	34,756	33,024	56,438	24,204	36,649
	野菜	1,202,530	47,494	68,427	49,583	141,316	209,779
	果実	211,583,310	13,308,408	22,946,557	16,444,296	26,463,502	21,806,539
	鳥卵・加工品	1,058,541	33,372	53,196	30,034	132,363	201,486
埼玉		187,865,217	10,634,800	19,581,006	13,143,741	25,185,620	20,610,223
	合計	19,436	2,768	5,968	10,064	472	
	野菜	5,237,106	1,093,995	1,972,845	1,913,415	78,960	
	果実	124,553	11,354	9,263	9,485	8,481	8,293
	鳥卵・加工品	18,480,987	1,579,613	1,392,706	1,387,140	1,198,922	1,196,316
千葉		149,417	7,698	12,040	10,235	608	108,233
	合計	51,943,122	2,516,233	2,962,353	2,007,191	398,269	39,910,796
	野菜	37,562	7,698	12,040	10,235	608	708
	果実	11,153,037	2,516,233	2,962,353	2,007,191	398,269	322,961
	鳥卵・加工品	111,855					107,525
東京		40,790,085	626,295	1,364,794	2,184,275	947,482	42,763
	合計	1,188,130,265	60,484,633	163,682,996	363,930,788	228,439,781	12,949,232
	野菜	4,929,139	625,983	958,791	458,755	99,130	40,626
	果実	523,160,493	60,391,813	69,183,467	28,928,497	20,085,561	12,323,536
	鳥卵・加工品	3,116,918	12	404,526	1,725,516	848,349	1,800
神奈川		661,862,021	22,680	92,992,674	334,997,040	208,350,230	548,940
	合計	5,950	300	1,477	4	3	337
	野菜	3,107,751	70,140	1,506,855	5,251	3,990	76,756
	果実	13,224	1,303	1,105	973	545	738
	鳥卵・加工品	5,775,280	601,658	559,538	491,070	261,283	367,719
新潟		636	106	52	24		20
	合計	544,332	52,133	25,989	19,269		25,360
	野菜	12,588	1,197	1,053	949	545	718
	果実	5,230,948	549,525	533,549	471,801	261,283	342,359
	鳥卵・加工品	304,718	36,406	55,206	2,062	189	199
富山		48,984,596	5,505,655	4,676,807	253,407	145,740	151,222
	合計	198,307	32,855	55,201	2,062	189	195
	野菜	23,860,132	3,795,635	4,670,339	253,407	145,740	146,686
	果実	106,399	3,548				
	鳥卵・加工品	25,109,690	1,706,250				
石川		12	3	5			4
	合計	14,774	3,770	6,468			4,536
	野菜	1,356,664	42,076	39,934	103,671	498,978	63,753
	果実	358,995,086	10,550,949	9,492,183	20,250,559	102,508,270	14,278,365
	鳥卵・加工品	631,860	40,843	36,863	36,504	39,493	44,862
福井		204,030,522	10,242,737	8,617,386	7,964,009	10,214,554	11,332,070
	合計	700,157			65,402	457,675	17,643
	野菜	147,478,019			11,794,860	91,836,780	2,729,055
	果実	24,647	1,233	3,071	1,765	1,810	1,248
	鳥卵・加工品	7,486,545	308,212	874,797	491,690	456,936	217,240
岐阜		768	13	27	61	53	338
	合計	546,628	8,506	17,514	40,447	34,650	94,532
	野菜	276					276
	果実	54,075					54,075
	鳥卵・加工品	492	13	27	61	53	62
山梨		492,553	8,506	17,514	40,447	34,650	40,457
	合計	10					10
	野菜	4,830					4,830
長野		10					10
	合計	4,830					4,830
愛知		10					10
	野菜	4,830					4,830

9月	10月	11月	12月	1月	2月	3月
98,596	43,246	55,748	51,139	90,054	94,235	107,279
28,925,623	15,217,588	32,026,782	59,971,684	83,910,718	80,959,148	89,236,060
73,570	34,916	22,621	13,792	16,623	28,023	43,082
23,196,508	13,186,992	8,151,737	8,075,188	11,685,052	17,072,148	23,694,837
25,010	8,310	33,117	37,326	73,415	66,189	64,177
5,702,025	1,995,315	23,860,660	51,834,336	72,177,324	63,836,379	65,496,440
16	20	10	21	16	23	20
27,090	35,281	14,385	62,160	48,342	50,621	44,783
265,786	284,519	14,888	25,270	27,423	40,323	27,722
30,480,554	34,695,619	3,251,461	8,377,171	10,813,078	13,783,380	9,212,745
256,071	273,150	3,239	11,457	17,721	29,349	17,103
29,033,043	32,927,220	1,492,734	6,148,285	9,423,374	12,096,966	7,588,205
42					85	37
29,484					104,370	44,037
9,673	11,369	11,649	13,813	9,702	10,889	10,582
1,418,027	1,768,399	1,758,727	2,228,886	1,389,704	1,582,044	1,580,503
4,804	203	781	2,573	300	192	1,750
1,618,629	135,662	312,831	655,143	310,130	248,489	867,396
574	203	781	2,473	300	192	1,750
460,479	135,662	312,831	611,043	310,130	248,489	867,396
4,230			100			
1,158,150			44,100			
146,153	133,660	493,304	591,657	535,200	479,124	507,300
30,905,515	18,778,936	40,000,587	53,270,699	64,780,185	68,100,212	82,806,701
39,016	103,824	492,954	590,230	534,095	478,971	506,764
10,709,500	14,207,236	39,853,482	52,488,448	64,480,368	68,046,662	82,461,923
106,815	29,666			28		206
20,126,190	4,518,780			50,589		254,898
322	170	350	1,427	1,077	153	330
69,825	52,920	147,105	782,251	249,228	53,550	89,880
1,029	1,126	1,346	1,739	706	1,170	1,444
487,775	426,601	472,312	573,052	329,134	493,304	711,834
135	34	62	43	22	47	91
116,121	37,825	36,246	28,636	25,705	57,132	119,916
894	1,092	1,284	1,696	684	1,123	1,353
371,654	388,776	436,066	544,416	303,429	436,172	591,918
6,987	1,704	335	20,164	64,667	80,138	36,661
4,324,689	962,063	190,575	1,735,928	9,376,658	14,110,406	7,551,446
177	174	335	18,934	28,457	35,399	24,329
134,349	145,058	190,575	1,567,298	3,527,003	5,263,011	4,021,031
6,810	1,530		1,230	36,210	44,739	12,332
4,190,340	817,005		168,630	5,849,655	8,847,395	3,530,415
59,637	106,575	204,905	82,804	60,134	50,247	43,950
19,641,465	32,079,592	56,729,016	32,861,312	24,947,220	20,539,327	15,116,828
55,335	67,625	84,710	78,343	57,632	47,916	41,734
18,807,481	23,240,051	24,241,372	30,733,412	24,275,600	19,900,936	14,460,914
2,519	37,171	117,987	1,760			
432,915	8,505,420	31,331,051	847,938			
1,783	1,779	2,208	2,701	2,502	2,331	2,216
401,069	334,121	1,156,593	1,279,962	671,620	638,391	655,914
12	10	43	144	20	37	10
8,600	6,280	67,537	225,803	13,106	23,542	6,111
12	10	43	144	20	37	10
8,600	6,280	67,537	225,803	13,106	23,542	6,111

種別・出荷地	計	4月	5月	6月	7月	8月
福井	10					
合計	3,896					
野菜	10					
	3,896					
山梨	405,507	4,794	8,170	83,121	127,608	102,498
合計	236,539,784	1,188,180	7,210,665	34,436,528	74,053,408	63,243,999
野菜	84,226	4,600	5,449	64,434	4,530	564
	24,938,298	663,075	2,043,195	19,074,356	1,031,784	200,970
果実	320,121	194	2,721	18,687	123,070	101,934
	209,698,232	525,105	5,167,470	15,362,172	73,010,597	63,043,029
鳥卵・加工品	1,160				8	
	1,903,254				11,027	
長野	406,584	9,853	20,085	46,338	77,007	79,822
合計	116,983,442	5,892,815	6,202,967	10,842,072	11,315,891	18,737,507
野菜	396,552	9,649	19,830	45,971	76,270	78,775
	106,083,248	5,636,510	5,806,503	10,400,715	10,602,164	17,525,081
果実	6,873	30	111	231	553	847
	5,740,980	94,920	260,400	301,455	541,968	1,005,312
鳥卵・加工品	3,159	174	144	136	184	200
	5,159,214	161,385	136,064	139,902	171,759	207,114
岐阜	153,680		36	172	58	1,662
合計	39,442,896		20,160	86,720	32,256	690,774
野菜	1,795					1,648
	791,671					682,710
果実	151,605					
	38,504,025		36	172	58	14
鳥卵・加工品	280		20,160	86,720	32,256	8,064
	147,200					
静岡	502,945	30,483	34,938	3,684	2,338	2,837
合計	135,108,249	8,051,855	8,841,962	2,151,311	1,650,133	1,570,180
野菜	155,553	17,909	10,491	2,370	2,069	2,497
	55,445,449	6,014,435	3,772,667	1,425,236	1,152,328	1,017,775
果実	347,340	12,567	24,437	1,314	267	336
	79,498,631	2,015,580	5,036,640	726,075	491,925	538,650
鳥卵・加工品	52	7	10		2	4
	164,169	21,840	32,655		5,880	13,755
愛知	1,588,877	171,321	36,278	46,630	56,567	110,756
合計	385,450,555	24,990,041	13,978,610	22,916,234	34,602,618	44,312,243
野菜	968,742	156,632	15,136	2,037	959	3,818
	174,104,756	17,983,841	3,169,784	2,708,186	4,209,738	2,567,393
果実	618,782	14,645	21,080	44,450	55,375	106,745
	209,780,238	6,938,475	10,729,509	20,089,230	30,238,530	41,608,770
鳥卵・加工品	1,353	44	62	143	233	193
	1,565,561	67,725	79,317	118,818	154,350	136,080
三重	21	5	7	3		
合計	126,798	38,178	51,786	23,058		
野菜	21	5	7	3		
	126,798	38,178	51,786	23,058		
滋賀	45					
合計	80,325					
野菜	45					
	80,325					
京都	1,059	3		1	1	28
合計	606,431	2,205		1,050	1,260	16,485
野菜	1,059	3		1	1	28
	606,431	2,205		1,050	1,260	16,485
大阪	884	44	202	342	93	24
合計	1,015,529	51,345	269,199	356,685	97,482	28,350
野菜	2					
	6,090					
果実	516		168	288	60	
	581,994		229,824	293,370	58,800	
鳥卵・加工品	366	44	34	54	33	24
	427,445	51,345	39,375	63,315	38,682	28,350

9月	10月	11月	12月	1月	2月	3月
			10			
			3,896			
			10			
			3,896			
71,303	5,471	133	889	62	656	802
50,282,747	3,760,523	48,888	1,776,559	20,475	256,044	261,768
2,398	1,233			62	404	552
948,203	661,553			20,475	127,419	167,268
68,905	4,238	120			252	
49,334,544	3,098,970	27,720			128,625	
		13	889			250
		21,168	1,776,559			94,500
95,635	39,417	16,978	9,502	3,939	3,842	4,166
27,172,362	15,817,563	7,072,471	6,447,143	2,697,317	2,311,657	2,473,677
95,411	34,331	16,709	8,275	3,575	3,708	4,048
26,938,400	12,290,550	6,794,977	3,663,257	1,929,767	2,139,352	2,355,972
92	4,921	88				
113,295	3,351,180	72,450				
132	165	181	1,227	364	134	118
120,667	175,833	205,044	2,783,886	767,550	172,305	117,705
23,415	41,652	70,282	16,352	2	39	10
7,141,140	11,217,990	16,262,085	3,958,589	2,100	25,685	5,397
32	22	20	22	2	39	10
18,360	19,320	22,890	15,209	2,100	25,685	5,397
23,383	41,630	70,262	16,330			
7,122,780	11,198,670	16,239,195	3,943,380			
1,696	1,150	9,023	79,586	134,697	156,662	45,851
1,800,944	1,358,231	2,377,292	15,572,540	33,831,482	41,325,181	16,577,138
1,169	324	3,114	22,403	30,087	32,254	30,866
1,116,816	469,406	1,085,550	6,457,069	11,482,599	11,624,828	9,826,740
522	826	5,906	57,172	104,606	124,406	14,981
668,325	888,825	1,282,554	9,080,506	22,336,388	29,695,313	6,737,850
5		3	11	4	2	4
15,803		9,188	34,965	12,495	5,040	12,548
59,985	28,508	49,199	168,900	156,380	295,022	409,331
31,572,798	13,524,869	12,116,280	31,841,583	31,154,083	59,313,539	65,127,657
595	2,575	8,491	56,712	121,221	226,019	374,547
2,280,979	2,617,784	3,400,104	13,664,706	23,225,575	42,261,224	56,015,442
59,350	25,888	40,649	111,989	35,026	68,927	34,658
29,245,073	10,850,805	8,636,838	17,817,871	7,692,657	16,954,875	8,977,605
40	45	59	199	133	76	126
46,746	56,280	79,338	359,006	235,851	97,440	134,610
	0			1		5
	756			3,486		9,534
	0			1		5
	756			3,486		9,534
			45			
			80,325			
			45			
			80,325			
23	0	121	357	169	219	137
18,533	263	65,206	247,853	82,898	106,628	64,050
23	0	121	357	169	219	137
18,533	263	65,206	247,853	82,898	106,628	64,050
33	35	42	17	7	27	18
38,115	40,635	48,563	19,845	8,505	31,815	24,990
						2
						6,090
33	35	42	17	7	27	16
38,115	40,635	48,563	19,845	8,505	31,815	18,900

種別・出荷地	計	4月	5月	6月	7月	8月
兵庫	62,903	1,140	1,100	251	150	2,200
合計	14,763,094	193,935	189,588	107,142	63,000	290,850
野菜	62,903	1,140	1,100	251	150	2,200
果実	14,763,094	193,935	189,588	107,142	63,000	290,850
奈良	235,056		30	168	748	3,286
合計	73,942,945		10,920	79,435	914,340	2,675,400
野菜	430		30	168	114	118
果実	178,135		10,920	79,435	61,530	26,250
鳥卵・加工品	234,626				634	3,168
和歌山	73,764,810				852,810	2,649,150
合計	2,597,892	23,435	1,416	56,058	3,532	3,771
野菜	649,574,051	4,801,293	1,272,180	25,642,701	1,639,806	1,390,463
果実	67,424	30	1,342	52,478	2,246	3,720
鳥卵・加工品	29,064,158	29,400	1,232,700	23,416,050	1,316,490	1,355,025
合計	2,527,732	23,205		2,850	-60	21
野菜	619,338,553	4,718,490		1,959,552	-55,440	22,050
果実	2,736	200	74	730	1,346	30
鳥卵・加工品	1,171,340	53,403	39,480	267,099	378,756	13,388
鳥取	2,335			80		935
合計	816,376			95,026		349,020
野菜	480			80		
果実	151,726			95,026		935
鳥卵・加工品	1,855					
島根	664,650					349,020
合計	286			140	146	
果実	328,293			158,445	169,848	
鳥卵・加工品	286			140	146	
岡山	328,293			158,445	169,848	
合計	1,012	14	26	78	146	55
野菜	929,747	14,333	19,511	101,122	118,494	74,247
果実	871	14	26	61	121	38
鳥卵・加工品	705,413	14,333	19,511	53,242	50,454	38,022
合計	59			17	25	17
野菜	152,145			47,880	68,040	36,225
果実	82					
鳥卵・加工品	72,189					
広島	23,003	427	2,847	5,371	3,528	4,305
合計	12,769,440	295,735	1,474,359	2,652,513	1,611,779	2,268,003
野菜	21,944	420	2,847	5,371	3,526	4,305
果実	12,454,096	286,808	1,474,359	2,652,513	1,607,762	2,268,003
鳥卵・加工品	1,050					
合計	302,400					
野菜	9	7			2	
果実	12,944	8,927			4,017	
鳥卵・加工品						
徳島	337,636	50,650	65,489	5,384	5,883	10,692
合計	70,666,279	10,939,863	14,111,223	2,141,307	3,363,291	6,358,257
野菜	168,384	49,148	59,509	3,425	490	2,607
果実	37,658,583	10,487,838	11,725,833	696,213	365,184	1,269,400
鳥卵・加工品	169,252	1,502	5,980	1,959	5,393	8,085
合計	33,007,696	452,025	2,385,390	1,445,094	2,998,107	5,088,857
香川	210,694	13,538	19,553	4,659	3,998	10,523
合計	70,603,096	5,561,133	7,793,396	2,850,638	1,898,509	3,545,389
野菜	87,728	5,970	6,363	3,330	3,876	2,598
果実	38,126,552	3,071,304	4,016,619	2,098,007	1,834,584	1,114,807
鳥卵・加工品	122,584	7,568	13,190	1,164	87	7,925
合計	32,354,553	2,489,829	3,776,777	701,001	52,973	2,430,582
野菜	382			165	35	
果実	121,991			51,630	10,952	
鳥卵・加工品						

9月	10月	11月	12月	1月	2月	3月
11	19	3,930	16,715	17,342	9,295	10,750
19,295	35,438	638,085	4,598,318	2,874,753	2,628,099	3,124,591
11	19	3,930	16,715	17,342	9,295	10,750
19,295	35,438	638,085	4,598,318	2,874,753	2,628,099	3,124,591
8,111	73,505	83,008	64,420	1,780		
4,269,195	18,012,225	21,763,035	25,490,955	727,440		
8,111	73,505	83,008	64,420	1,780		
4,269,195	18,012,225	21,763,035	25,490,955	727,440		
136,016	751,284	280,826	711,073	301,556	195,393	133,532
50,685,969	186,440,692	54,666,157	148,578,535	81,016,777	57,979,525	35,459,953
980	328		2,280	3,020	1,000	
554,400	211,365		290,010	493,343	165,375	
134,946	750,956	280,826	708,677	298,536	194,393	133,382
50,091,405	186,229,327	54,666,157	147,978,775	80,523,434	57,814,150	35,390,653
90			116			150
40,164			309,750			69,300
920					400	
315,630					56,700	
					400	
					56,700	
920						
315,630						
48	53	105	234	63	98	92
63,318	50,506	61,692	185,528	49,450	108,561	82,985
48	53	105	157	58	98	92
63,318	50,506	61,692	115,964	46,825	108,561	82,985
			77	5		
			69,564	2,625		
4,848	618		9		1,050	
3,605,336	550,935		8,380		302,400	
4,848	618		9			
3,605,336	550,935		8,380			
					1,050	
					302,400	
6,786	73,358	20,238	42,918	18,161	31,659	6,418
3,308,762	8,611,988	2,647,042	7,348,531	3,575,640	6,237,076	2,023,299
3,918	1,510	1,443	4,697	9,824	26,679	5,134
1,766,627	849,023	755,887	1,688,138	2,013,135	4,493,026	1,548,279
2,868	71,848	18,795	38,221	8,337	4,980	1,284
1,542,135	7,762,965	1,891,155	5,660,393	1,562,505	1,744,050	475,020
4,198	5,262	23,455	38,772	25,684	30,305	30,747
3,148,427	1,829,360	4,054,785	9,299,116	9,208,869	10,836,947	10,576,527
3,867	657	305	8,947	15,367	15,726	20,722
2,941,472	596,611	59,220	2,241,540	6,155,468	6,570,585	7,426,335
331	4,605	23,150	29,825	10,317	14,579	9,843
206,955	1,232,749	3,995,565	7,057,576	3,053,401	4,266,362	3,090,783
						182
						59,409

種別・出荷地	計	4月	5月	6月	7月	8月
愛媛	1,473,710	61,815	46,210	12,306	6,172	7,210
合計	308,690,683	14,552,887	7,867,266	1,787,153	3,087,106	3,430,435
野菜	4,422					
果実	2,154,355	61,656	45,325	11,654	4,628	4,390
鳥卵・加工品	1,461,536	14,490,044	7,588,142	1,682,678	2,728,950	2,753,625
	7,752	159	885	652	1,544	2,820
	1,693,588	62,843	279,124	104,475	358,156	676,810
高知	464,145	67,541	48,358	32,179	7,944	3,176
合計	199,740,216	20,427,715	14,451,447	14,357,154	10,138,922	5,540,911
野菜	456,403	66,612	48,053	31,850	7,570	2,975
果実	191,890,563	19,532,905	14,157,237	14,074,494	9,846,707	5,401,051
鳥卵・加工品	7,619	929	305	329	374	165
	7,788,690	894,810	294,210	282,660	292,215	124,740
	123					36
	60,963					15,120
福岡	74,823	10,544	5,740	4,337	3,849	2,960
合計	38,449,881	4,147,548	2,602,510	2,314,659	1,938,666	1,473,774
野菜	33,668	9,787	4,952	4,123	2,451	46
果実	16,166,894	3,557,142	2,011,307	2,224,936	1,329,855	190,716
鳥卵・加工品	38,641	660	536	40	1,140	2,770
	21,443,343	547,818	500,010	29,400	521,220	1,236,690
	2,514	97	252	174	258	144
	839,644	42,588	91,193	60,323	87,591	46,368
佐賀	2,462,367	127,989	239,956	148,481	48,327	52,816
合計	480,206,367	20,196,811	21,810,311	15,751,838	11,936,075	19,783,471
野菜	546,568	95,774	231,652	141,987	37,634	32,440
果実	45,131,111	11,205,766	17,863,991	9,362,735	2,502,413	2,433,375
鳥卵・加工品	1,915,299	32,215	8,304	6,494	10,693	20,376
	434,894,488	8,991,045	3,946,320	6,389,103	9,433,662	17,350,096
	500					
	180,768					
長崎	583,555	26,476	60,141	49,101	22,349	13,656
合計	221,755,804	19,744,515	19,512,193	21,201,822	9,965,865	7,660,800
野菜	147,756	2,762	54,220	32,828	9,528	716
果実	35,812,957	3,216,360	13,413,793	8,314,374	2,016,105	33,810
鳥卵・加工品	435,192	23,414	5,921	16,190	12,644	12,893
	185,570,517	16,458,855	6,098,400	12,804,603	7,776,510	7,580,055
	607	300		83	177	47
	372,330	69,300		82,845	173,250	46,935
熊本	3,320,912	547,734	599,013	115,621	23,344	10,170
合計	1,127,116,877	178,907,078	178,298,545	42,645,135	10,243,575	5,979,455
野菜	646,523	63,612	100,546	71,303	15,440	6,998
果実	333,428,818	26,536,788	33,191,851	25,946,962	6,792,622	4,850,094
鳥卵・加工品	2,664,913	484,122	496,961	43,592	6,320	820
	791,598,243	152,370,290	144,781,960	16,541,900	3,118,059	625,800
	9,476		1,506	726	1,584	2,352
	2,089,816		324,734	156,273	332,894	503,561
大分	324,513	32,163	10,737	34,338	27,488	31,283
合計	151,521,689	12,906,815	13,810,211	26,613,258	17,564,610	22,497,384
野菜	3,862	29	46	24	795	2,640
果実	3,486,227	21,425	35,649	17,535	882,210	2,337,195
鳥卵・加工品	319,931	32,134	10,691	34,314	26,693	27,979
	147,115,032	12,885,390	13,774,562	26,595,723	16,682,400	19,903,149
	720					664
	920,430					257,040
宮崎	150,925	1,865	1,221	3,914	2,200	8,503
合計	66,790,005	1,350,214	1,390,731	2,577,967	1,171,071	3,257,163
野菜	132,212	1,399	736	3,382	2,077	8,391
果実	54,886,373	717,774	335,268	1,428,737	899,329	3,162,032
鳥卵・加工品	17,691	191	344	445	62	
	10,834,540	500,535	974,821	1,048,742	189,105	
	1,022	275	141	87	61	112
	1,069,092	131,905	80,642	100,488	82,637	95,131

9月	10月	11月	12月	1月	2月	3月
10,886	78,706	127,329	168,721	257,345	400,259	296,751
4,494,882	9,945,582	21,853,511	32,023,881	52,618,711	89,328,286	67,700,983
	10	1,594	918	800	650	450
	6,195	984,974	564,240	255,098	207,744	136,104
10,310	78,180	125,183	167,755	256,545	399,609	296,301
4,424,070	9,875,883	20,796,721	31,453,593	52,363,613	89,120,542	67,564,879
576	516	552	48			
70,812	63,504	71,816	6,048			
1,137	28,844	63,948	50,804	35,959	49,274	74,981
1,077,844	10,318,230	22,399,472	26,483,820	18,379,466	22,833,732	33,331,503
1,115	28,814	63,714	50,205	34,577	47,993	72,925
1,065,748	10,299,078	22,188,023	25,821,459	16,908,311	21,777,432	30,818,118
		215	583	1,382	1,281	2,056
		202,335	656,880	1,471,155	1,056,300	2,513,385
22	30	19	16			
12,096	19,152	9,114	5,481			
443	766	5,301	7,444	18,728	10,023	4,688
289,394	443,012	1,984,539	4,189,778	9,820,180	5,810,790	3,435,031
35	273	1,629	3,296	2,202	1,467	3,407
139,979	263,483	840,543	1,517,822	1,134,433	908,340	2,048,338
228	325	3,396	3,728	16,363	8,411	1,044
84,525	128,625	1,059,450	2,544,066	8,632,995	4,854,444	1,304,100
180	168	276	420	163	145	237
64,890	50,904	84,546	127,890	52,752	48,006	82,593
24,668	356,384	435,803	462,581	190,894	204,115	170,353
10,235,106	56,610,178	69,836,378	85,487,080	45,291,196	64,464,174	58,803,749
261	245	48	115	155	70	6,187
18,375	139,653	38,935	61,803	282,263	42,841	1,178,961
23,907	356,139	435,755	462,466	190,739	204,045	164,166
10,035,963	56,470,525	69,797,443	85,425,277	45,008,933	64,421,333	57,624,788
500						
180,768						
11,091	49,738	72,755	104,368	92,192	45,199	36,489
2,982,473	9,270,818	15,509,655	33,940,738	30,088,490	18,608,343	33,270,092
1,450	1,838	10	2,565	17,301	20,430	4,108
51,293	110,040	5,040	267,226	2,066,664	2,647,975	3,670,277
9,641	47,900	72,745	101,803	74,891	24,769	32,381
2,931,180	9,160,778	15,504,615	33,673,512	28,021,826	15,960,368	29,599,815
79,405	361,811	344,034	320,508	184,712	341,284	393,276
22,670,292	79,473,909	94,912,005	119,380,980	88,858,017	151,100,430	154,647,456
5,360	24,481	68,095	82,858	74,372	71,366	62,092
3,643,925	15,338,274	38,491,254	50,241,429	41,550,001	43,828,276	43,017,342
73,665	336,687	275,709	236,588	110,247	269,684	330,518
18,943,260	63,996,934	56,310,196	68,914,419	47,285,231	107,222,170	111,488,024
380	643	230	1,062	93	234	666
83,107	138,701	110,555	225,132	22,785	49,984	142,090
29,032	10,866	12,873	46,476	18,550	16,310	54,397
13,330,674	1,705,253	5,235,573	14,592,956	4,829,790	3,936,135	14,499,030
170	88	34	28	2	6	0
81,690	60,480	23,898	19,320	1,470	4,515	840
28,862	10,778	12,834	46,419	18,543	16,296	54,388
13,248,984	1,644,773	5,182,065	14,079,716	4,793,250	3,879,645	14,445,375
		5	29	5	8	9
		29,610	493,920	35,070	51,975	52,815
26,189	19,007	11,586	34,348	18,287	10,200	13,605
7,650,257	6,058,339	4,421,205	17,867,003	9,688,558	5,728,705	5,628,792
21,623	18,950	11,113	31,506	15,578	5,885	11,572
6,444,426	5,972,291	4,024,893	16,451,786	8,046,536	3,056,664	4,346,637
4,510		420	2,785	2,672	4,270	1,992
1,122,030		306,810	1,301,187	1,607,897	2,586,938	1,196,475
56	57	53	57	37	45	41
83,801	86,048	89,502	114,030	34,125	85,103	85,680

種別・出荷地	計	4月	5月	6月	7月	8月
鹿児島	138,102	13,288	16,655	5,901	14,963	16,184
合計	87,072,790	5,461,733	7,444,836	4,531,875	14,532,412	11,218,832
野菜	134,278	12,588	15,510	5,480	14,862	16,114
果実	85,418,271	5,334,683	6,950,580	4,381,389	14,454,407	11,190,272
鳥卵・加工品	3,184	660	1,095	371	51	
合計	1,331,800	110,880	473,886	130,536	57,740	
沖縄	640	40	50	50	50	70
合計	322,719	16,170	20,370	19,950	20,265	28,560
野菜	4,521	601	692	491	202	42
果実	3,891,534	510,800	476,176	275,121	297,885	66,738
鳥卵・加工品	3,983	601	608	311	5	1
合計	3,319,809	510,800	420,778	103,677	34,020	6,048
野菜	538		84	180	197	41
果実	571,725		55,398	171,444	263,865	60,690
アメリカ	690,571	83,122	114,552	91,187	27,005	16,299
合計	145,183,257	14,964,429	23,392,321	18,435,312	7,304,756	5,330,453
野菜	149,605	14,268	5,480	5,832	5,152	5,465
果実	26,787,540	2,405,395	1,281,527	1,387,103	1,428,736	1,356,265
鳥卵・加工品	538,583	68,246	108,699	85,221	21,722	10,631
合計	116,181,906	12,048,339	21,765,625	16,903,658	5,736,979	3,826,159
野菜	2,383	608	373	134	131	203
果実	2,213,811	510,695	345,169	144,551	139,041	148,029
メキシコ	241,890	4,882	32,361	16,942	2,495	3,015
合計	55,740,542	1,974,532	6,954,001	3,794,338	1,323,550	1,554,689
野菜	195,472	520	28,375	12,830	100	
果実	37,235,392	284,267	5,259,768	1,799,070	8,400	
鳥卵・加工品	46,418	4,362	3,986	4,112	2,395	3,015
カナダ	18,505,150	1,690,265	1,694,233	1,995,268	1,315,150	1,554,689
合計	410					30
野菜	2,158,527					158,025
果実	394					30
コロンビア	2,117,955					158,025
合計	16					
果実	40,572					
チリ	2					
合計	3,150					
果実	2					
チリ	62,480	3,794	3,884	3,691	9,945	12,784
合計	15,202,916	1,442,375	1,208,783	1,074,539	2,074,171	2,493,021
果実	62,480	3,794	3,884	3,691	9,945	12,784
ペルー	15,202,916	1,442,375	1,208,783	1,074,539	2,074,171	2,493,021
合計	2,730	115				
野菜	180,874	25,473				
果実	11					
フィリピン	4,621					
合計	2,719	115				
野菜	176,253	25,473				
果実	3,443,328	277,708	306,620	335,083	294,086	296,040
合計	447,155,069	40,994,244	45,441,319	43,601,850	36,474,184	33,258,490
野菜	11,946	1,204	1,724	816		
果実	7,163,184	741,510	944,790	510,090		
鳥卵・加工品	3,429,401	276,504	304,551	334,267	294,086	295,980
合計	438,371,336	40,252,734	44,263,849	43,091,760	36,474,184	33,216,698
野菜	1,981		345			60
果実	1,620,549		232,680			41,792
ベトナム	2,545	180	551	15	422	102
合計	1,599,881	103,110	287,475	16,066	227,907	65,069
果実	2,210	180	540		415	90
鳥卵・加工品	1,214,498	103,110	275,662		220,504	51,891
合計	335		11	15	7	12
鳥卵・加工品	385,383		11,813	16,066	7,403	13,178

9月	10月	11月	12月	1月	2月	3月
9,220	4,081	2,574	5,855	4,771	11,087	33,523
6,850,990	3,684,030	2,351,528	8,252,685	4,411,997	5,833,329	12,498,543
9,142	4,041	2,524	5,785	4,584	10,523	33,125
6,792,871	3,667,755	2,331,315	8,224,230	4,236,332	5,560,434	12,294,003
2				123	534	348
4,883				108,885	260,715	184,275
76	40	50	70	64	30	50
53,236	16,275	20,213	28,455	66,780	12,180	20,265
20	153	407	383	292	556	682
68,817	133,151	295,351	452,425	314,961	388,186	611,923
13	153	407	383	292	532	677
62,769	133,151	295,351	452,425	314,961	381,886	603,943
7					24	5
6,048					6,300	7,980
11,096	39,229	43,540	52,962	42,927	79,496	89,156
5,339,498	9,574,342	9,526,712	10,409,452	8,523,353	15,302,770	17,079,859
8,100	28,599	14,749	10,320	11,680	29,432	10,528
2,121,368	3,485,112	1,506,145	1,392,094	2,124,048	6,326,034	1,973,713
2,908	10,492	28,658	42,497	31,082	49,941	78,486
3,131,568	5,916,762	7,867,498	8,905,239	6,266,186	8,846,242	14,967,651
88	138	133	145	165	123	142
86,562	172,468	153,069	112,119	133,119	130,494	138,495
2,130	2,790	11,600	43,039	53,720	52,524	16,392
1,139,628	1,199,731	2,780,378	7,531,482	8,200,782	10,840,440	8,446,991
		6,490	36,544	51,155	49,072	10,386
		1,070,265	5,684,811	7,372,629	9,429,080	6,327,102
2,130	2,790	5,110	6,495	2,565	3,452	6,006
1,139,628	1,199,731	1,710,113	1,846,671	828,153	1,411,360	2,119,889
265	115					
1,339,800	660,702					
265	99					
1,339,800	620,130					
	16					
	40,572					
			2			
			3,150			
			2			
			3,150			
10,897	10,778	3,311	56	78	430	2,832
2,122,155	2,040,990	631,625	110,376	150,918	435,878	1,418,085
10,897	10,778	3,311	56	78	430	2,832
2,122,155	2,040,990	631,625	110,376	150,918	435,878	1,418,085
			2,600	4	2	9
			146,580	4,200	1,313	3,308
					2	9
					1,313	3,308
			2,600	4		
			146,580	4,200		
299,474	268,608	275,072	258,131	243,638	261,548	327,320
36,049,159	35,418,004	34,843,707	31,009,067	30,693,851	34,896,655	44,474,539
	32	960	1,340	1,422	2,258	2,190
	21,840	609,420	856,737	886,767	1,338,120	1,253,910
299,354	268,322	273,863	256,453	241,874	259,118	325,029
35,966,271	35,127,813	34,011,170	29,879,158	29,523,865	33,417,968	43,145,866
120	254	249	338	342	172	101
82,888	268,351	223,117	273,172	283,219	140,567	74,763
38	267	277	160	61	171	301
58,919	216,397	169,592	115,689	39,375	106,922	193,360
	125	250	100	55	165	290
	67,956	125,226	53,949	33,705	101,252	181,243
38	142	27	60	6	6	11
58,919	148,441	44,366	61,740	5,670	5,670	12,117

種別・出荷地	計	4月	5月	6月	7月	8月
インドネシア	160					
合計	78,750					
鳥卵・加工品	160					
台湾	37,859	27,495	6,552	1,700	1,102	3
合計	5,615,491	3,182,776	1,127,871	589,445	518,492	6,017
野菜	32,306	26,755	4,716	104	27	3
野菜	3,766,835	2,968,597	604,341	66,961	19,972	6,017
果実	5,547	740	1,836	1,596	1,075	
果実	1,843,343	214,179	523,530	522,484	498,520	
鳥卵・加工品	6					
鳥卵・加工品	5,313					
韓国	23,845	1,330	2,735	2,901	2,825	1,365
合計	13,192,259	797,738	1,303,260	1,381,645	1,499,824	728,543
野菜	23,845	1,330	2,735	2,901	2,825	1,365
野菜	13,192,259	797,738	1,303,260	1,381,645	1,499,824	728,543
中国	241,886	19,236	16,481	22,087	14,720	15,083
合計	71,326,040	6,641,606	5,516,561	7,122,413	5,165,550	5,374,634
野菜	199,596	15,371	13,283	18,292	11,981	12,457
野菜	45,615,524	3,922,736	3,646,200	4,643,472	3,448,109	3,756,445
果実	1,602			936	622	8
果実	1,215,450			729,761	437,903	9,303
鳥卵・加工品	40,688	3,865	3,198	2,859	2,117	2,618
鳥卵・加工品	24,495,066	2,718,870	1,870,361	1,749,180	1,279,538	1,608,886
オマーン	1,656	120				
合計	1,057,365	74,550				
野菜	1,656	120				
野菜	1,057,365	74,550				
タイ	8,946	993	1,140	1,015	503	132
合計	3,861,685	462,171	615,968	572,632	342,901	128,048
野菜	2,902	3	6	30	39	40
野菜	579,865	2,352	7,245	35,249	45,906	50,925
果実	3,236	635	845	647	314	15
果実	1,896,170	369,360	483,664	360,348	178,291	10,605
鳥卵・加工品	2,808	355	289	338	150	77
鳥卵・加工品	1,385,650	90,459	125,059	177,035	118,704	66,518
ニュージーランド	236,687	55,700	31,488	13,362	5,644	6,134
合計	49,352,423	8,315,485	6,041,096	4,747,979	2,637,326	2,481,630
野菜	196,252	53,460	26,220	5,724	1,133	1,692
野菜	28,824,151	7,084,408	3,248,286	685,967	208,110	244,440
果実	40,435	2,240	5,268	7,638	4,511	4,442
果実	20,528,272	1,231,077	2,792,810	4,062,012	2,429,216	2,237,190
オーストラリア	35,570		1	3	3	7,405
合計	10,532,272		3,938	1,890	4,725	1,383,344
野菜	5,233		1	3	3	11
野菜	5,174,537		3,938	1,890	4,725	12,810
果実	30,337					7,394
果実	5,357,735					1,370,534
トンガ	10,800					
合計	1,379,700					
野菜	10,800					
野菜	1,379,700					
ニューカレドニア	15,190					
合計	2,455,166					
野菜	15,190					
野菜	2,455,166					
ベルギー	1,728	73	87	100	126	121
合計	1,458,155	59,010	70,350	78,855	101,220	98,648
野菜	1,728	73	87	100	126	121
野菜	1,458,155	59,010	70,350	78,855	101,220	98,648
オランダ	8,535	85	265	645	995	1,751
合計	5,736,569	80,535	215,250	420,000	674,788	1,116,087
野菜	8,535	85	265	645	995	1,751
野菜	5,736,569	80,535	215,250	420,000	674,788	1,116,087

9月	10月	11月	12月	1月	2月	3月
		160				
		78,750				
		160				
		78,750				
4:		6	1		5:	991
7,392:		3,465	1,050		4,620:	174,363
4:		6	1			690
7,392:		3,465	1,050			89,040
						300
						84,630
					5:	1
					4,620:	693
83:	115:	1,961	3,830	1,747:	2,217:	2,736
56,438:	65,205:	770,764	2,011,824	1,273,336:	1,612,393:	1,691,289
83:	115:	1,961	3,830	1,747:	2,217:	2,736
56,438:	65,205:	770,764	2,011,824	1,273,336:	1,612,393:	1,691,289
18,606:	20,436:	16,292	26,037:	20,820:	22,447:	29,641
5,573,524:	5,308,243:	4,752,391	7,209,316	5,618,034:	5,884,511:	7,159,257
15,548:	17,365:	12,567	20,658:	17,850:	19,074:	25,150
3,776,615:	3,395,814:	2,533,407	4,140,281	3,924,282:	3,888,191:	4,539,972
20:	16:					
21,620:	16,863:					
3,038:	3,055:	3,725	5,379	2,970:	3,373:	4,491
1,775,289:	1,895,566:	2,218,984	3,069,035	1,693,752:	1,996,320:	2,619,285
			328:	400:	414:	394
			223,756:	260,244:	262,396:	236,419
			328:	400:	414:	394
			223,756:	260,244:	262,396:	236,419
818:	268:	597	192	73:	1,714:	1,501
283,439:	171,994:	343,909	158,733	67,947:	249,150:	464,793
19:	16:	17	17	13:	1,621:	1,081
21,399:	19,446:	19,447	19,677	16,034:	172,452:	169,733
55:	55:	205	85	20:	60:	300
36,435:	40,593:	121,913	53,309	14,175:	41,512:	185,965
744:	197:	375	90:	40:	33:	120
225,605:	111,955:	202,549	85,747	37,738:	35,186:	109,095
4,511:	3,489:	4,211	6,204	4,075:	30,531:	71,338
2,122,502:	1,716,524:	2,284,476	3,344,833	2,497,449:	4,379,185:	8,783,938
442:	385:	1,395	2,078	1,860:	30,525:	71,338
90,353:	266,385:	943,373	1,418,760	1,477,246:	4,372,885:	8,783,938
4,069:	3,104:	2,816	4,126	2,215:	6:	
2,032,149:	1,450,139:	1,341,103	1,926,073	1,020,203:	6,300:	
14,418:	2,577:	6,541	4,082			540
2,629,047:	2,307,461:	2,509,894	1,421,451			270,522
240:	2,169:	1,594	672			540
260,508:	2,239,736:	1,585,031	795,377			270,522
14,178:	408:	4,947	3,410			
2,368,539:	67,725:	924,863	626,074			
		3,600	7,200			
		472,500	907,200			
		3,600	7,200			
		472,500	907,200			
		15,190				
		2,455,166				
		15,190				
		2,455,166				
152:	171:	229	219:	114:	131:	205
128,552:	150,729:	199,658	196,665	96,690:	108,675:	169,103
152:	171:	229	219:	114:	131:	205
128,552:	150,729:	199,658	196,665	96,690:	108,675:	169,103
2,449:	1,914:	407				24
1,670,552:	1,270,344:	265,493				23,520
2,449:	1,914:	407				24
1,670,552:	1,270,344:	265,493				23,520

種別・出荷地	計	4月	5月	6月	7月	8月
フランス	145		5	23	0	25
合計	161,009		11,130	21,882	788	26,734
野菜	91		5	5	0	7
鳥卵・加工品	111,113		11,130	5,250	788	10,102
	54			18		18
	49,896			16,632		16,632
イタリア	1,215		765	450		
合計	274,287		98,989	175,298		
果実	1,215		765	450		
	274,287		98,989	175,298		
イスラエル	11,509					
合計	1,672,756					
果実	11,509					
	1,672,756					
エクアドル	2,340					
合計	233,084					
果実	2,340					
	233,084					
南アフリカ	162,350			11,271	39,236	36,006
合計	20,471,041			1,683,800	5,674,748	4,908,282
果実	162,350			11,271	39,236	36,006
	20,471,041			1,683,800	5,674,748	4,908,282
ロシア	318	9	63	64	24	15
合計	109,620	2,835	19,845	29,295	7,875	4,725
鳥卵・加工品	318	9	63	64	24	15
	109,620	2,835	19,845	29,295	7,875	4,725
その他	2,346	567	469	165	189	144
合計	1,217,112	245,175	207,596	75,141	104,618	94,401
野菜	3					
	4,568					
果実	181					27
	173,959					30,188
鳥卵・加工品	2,162	567	469	165	189	117
	1,038,585	245,175	207,596	75,141	104,618	64,213
合計	65,000,062	4,292,427	5,125,876	6,056,733	5,624,898	6,188,012
全部門	14,867,151,371	982,790,515	1,120,419,976	1,335,494,101	1,397,635,770	1,303,193,320
野菜	34,165,938	2,703,995	3,084,702	2,955,541	2,569,847	2,857,720
	6,528,451,887	460,314,185	503,780,778	547,369,918	526,848,910	520,076,827
果実	30,007,729	1,528,541	1,968,556	3,035,814	2,989,186	3,264,156
	8,103,813,416	505,084,908	596,478,082	771,779,118	855,950,192	767,725,362
鳥卵・加工品	826,395	59,891	72,618	65,378	65,865	66,136
	234,886,068	17,391,422	20,161,116	16,345,065	14,836,668	15,391,131

9月	10月	11月	12月	1月	2月	3月
7	8	4	18	5	24	26
11,970	8,400	4,200	20,055	5,250	22,932	27,668
7	8	4	18	5	6	26
11,970	8,400	4,200	20,055	5,250	6,300	27,668
					18	
					16,632	
		493	10,166	850		
		78,225	1,481,656	112,875		
		493	10,166	850		
		78,225	1,481,656	112,875		
						2,340
						233,084
						2,340
						233,084
32,657	33,847	9,333				
3,814,904	3,558,601	830,706				
32,657	33,847	9,333				
3,814,904	3,558,601	830,706				
5	36	15	46	24	17	
1,575	11,340	4,725	14,490	7,560	5,355	
5	36	15	46	24	17	
1,575	11,340	4,725	14,490	7,560	5,355	
226	235	20	308			23
164,711	134,317	15,015	145,110			31,028
		1	1			1
		2,205	1,365			998
121	11					22
99,881	13,860					30,030
105	224	19	307			
64,830	120,457	12,810	143,745			
6,050,802	5,935,403	5,610,246	5,986,395	4,387,331	4,876,986	4,864,953
1,311,797,298	1,232,627,129	1,011,932,634	1,331,943,036	1,140,388,544	1,325,765,170	1,373,163,878
3,089,443	2,880,115	2,845,233	3,025,143	2,499,239	2,748,125	2,906,835
592,231,068	571,196,731	434,036,648	577,804,350	517,217,647	596,131,319	681,443,506
2,899,360	2,989,807	2,696,607	2,871,320	1,819,365	2,060,678	1,884,339
704,431,389	644,931,836	558,635,322	718,978,408	598,076,762	708,264,590	673,477,447
61,999	65,481	68,406	89,932	68,727	68,183	73,779
15,134,841	16,498,562	19,260,664	35,160,278	25,094,135	21,369,261	18,242,925

7 品目別・出荷地別・月別取扱高表

(1) 野菜

種別・出荷地	計	4月	5月	6月	7月	8月
だいこん	3,804,608	392,406	335,159	301,056	235,645	354,818
合計	341,727,189	30,598,411	24,390,882	26,440,463	22,727,009	25,509,799
平均単価	90	78	73	88	96	72
福島	94,274 4,977,344 53	2,241 74,967 33	8,336 296,436 36	13,458 866,783 64	488 26,214 54	667 19,041 29
北海道	193,348 23,890,863 124				26,654 3,083,955 116	65,604 6,472,990 99
青森	1,330,618 114,902,172 86		32,680 4,047,803 124	232,298 21,382,167 92	202,380 18,897,800 93	284,160 18,524,057 65
岩手	11,460 1,359,436 119				6,120 717,675 117	4,350 480,638 110
宮城	200 11,550 58			200 11,550 58		
秋田	4,220 507,990 120					
茨城	360,985 24,093,781 67	82,800 6,009,840 73	31,150 2,541,788 82	4,310 289,958 67		
栃木	200 31,500 158			200 31,500 158		
群馬	759 214,569 283	5 1,260 252	3 1,260 420	274 62,949 230	3 1,365 455	30 8,400 280
埼玉	6 2,888 481					6 2,888 481
千葉	1,629,226 148,682,523 91	307,360 24,512,344 80	262,990 17,503,595 67	50,316 3,795,556 75		
神奈川	63,926 7,450,544 117					
新潟	16,990 1,636,180 96					
愛知	35,850 4,644,520 130					
京都	10 3,098 310					
和歌山	5,970 882,893 148					
徳島	34,210 4,956,790 145					
長崎	14,610 2,138,379 146					
熊本	500 69,825 140					
宮崎	4,200 846,668 202					
鹿児島	3,045 421,891 139					

9月	10月	11月	12月	1月	2月	3月
323,654	270,077	321,864	418,256	331,774	235,090	284,809
32,364,156	29,625,295	19,778,553	24,849,925	30,374,634	28,998,767	46,069,295
100	110	61	59	92	123	162
	11,825	24,785	13,378	9,541	5,495	4,060
	884,291	1,197,782	486,000	434,013	297,023	394,794
	75	48	36	45	54	97
62,370	38,720					
8,141,700	6,192,218					
131	160					
255,480	198,300	125,320				
23,494,753	20,358,556	8,197,036				
92	103	65				
990						
161,123						
163						
3,920	300					
456,015	51,975					
116	173					
890	11,782	14,260	164,317	47,646		3,830
108,675	1,153,740	683,498	9,165,573	3,593,344		547,365
122	98	48	56	75		143
4	10	121	113	112	65	19
1,890	4,620	33,600	32,970	35,910	23,625	6,720
473	462	278	292	321	363	354
	2,950	150,240	214,090	221,950	168,360	250,970
	223,965	9,152,483	13,043,839	19,850,241	19,729,700	40,870,800
	76	61	61	89	117	163
		38	18,078	17,430	14,560	13,820
		13,020	1,238,794	1,814,453	2,160,533	2,223,744
		343	69	104	148	161
	6,190	7,100	3,700			
	755,930	501,134	379,116			
	122	71	102			
			980	16,670	13,940	4,260
			76,808	2,027,183	1,881,391	659,138
			78	122	135	155
					10	
					3,098	
					310	
			1,950	3,020	1,000	
			224,175	493,343	165,375	
			115	163	165	
			1,450	7,850	24,910	
			179,550	1,106,963	3,670,277	
			124	141	147	
			200	6,910	6,250	1,250
			23,100	949,621	973,245	192,413
			116	137	156	154
						500
						69,825
						140
						4,200
						846,668
						202
				645	500	1,900
				69,563	94,500	257,828
				108	189	136

種別・出荷地	計	4月	5月	6月	7月	8月
だいこん	1					1
台湾	1,785					1,785
	1,785					1,785
かぶ	157,998	16,702	25,683	17,816	8,614	5,590
合計	22,615,009	2,481,733	2,588,214	2,206,723	1,574,430	1,113,164
平均単価	143	149	101	124	183	199
福島	47,132 4,777,368 101		14,147 915,602 65	1,745 126,687 73	37 2,079 56	
青森	31,388 5,298,847 169	326 35,658 109		4,187 643,033 154	7,410 1,490,220 201	5,590 1,113,164 199
山形	48 11,865 247					
茨城	13,586 1,392,714 103	2,186 264,873 121	1,512 156,453 103	3,243 335,940 104	1,167 82,131 70	
栃木	2,073 300,636 145		494 71,757 145	899 120,435 134		
群馬	2,375 382,313 161	1,319 145,537 110				
埼玉	3,775 524,630 139	2,842 331,933 117	144 26,649 185			
千葉	55,418 9,604,654 173	10,029 1,703,732 170	9,386 1,417,753 151	7,742 980,628 127		
新潟	2,196 319,409 145					
京都	7 2,573 368					
にんじん	1,855,963	88,682	97,016	119,893	153,708	79,636
合計	191,893,438	14,310,381	14,053,788	13,164,585	15,528,012	9,445,389
平均単価	103	161	145	110	101	119
福島	13,552 964,061 71	32 6,129 192	4,616 422,375 92	3,383 275,347 81	218 9,867 45	996 27,135 27
北海道	232,520 22,805,941 98	200 16,800 84	400 36,540 91	500 94,500 189	4,540 562,223 124	60,230 7,556,865 125
青森	383,290 42,141,876 110			6,040 808,395 134	116,120 12,839,581 111	15,460 1,691,446 109
茨城	881,226 80,011,159 91	13,690 1,446,480 106	31,050 4,552,485 147	100,070 10,846,728 108	32,830 2,116,341 64	2,950 169,943 58
埼玉	8,090 899,603 111			6,160 660,074 107		
千葉	153,050 14,827,027 97		600 88,200 147	740 87,728 119		
新潟	3,960 405,128 102					
愛知	15,680 2,562,718 163					
京都	160 137,550 860					

9月	10月	11月	12月	1月	2月	3月
5,487; 1,295,137; 236;	11,939; 1,687,703; 141;	16,685; 2,048,211; 123;	17,717; 2,118,543; 120;	9,952; 1,637,952; 165;	11,131; 1,896,748; 170;	10,682; 1,966,451; 184;
	6,467; 666,524; 103;	4,193; 421,952; 101;	3,385; 284,879; 84;	5,322; 737,824; 139;	6,935; 973,197; 140;	4,901; 648,624; 132;
3,720; 896,840; 241;	1,605; 387,608; 242;	4,580; 420,420; 92;	3,350; 273,264; 82;	280; 20,685; 74;	340; 17,955; 53;	
				16; 4,830; 302;	32; 7,035; 220;	
	488; 42,662; 87;	96; 8,190; 85;	2,642; 205,773; 78;	2,006; 277,340; 138;	111; 10,217; 92;	135; 9,135; 68;
	374; 60,669; 162;	306; 47,775; 156;				
				300; 81,795; 273;		756; 154,981; 205;
			10; 3,150; 315;			779; 162,898; 209;
1,767; 398,297; 225;	3,005; 530,240; 176;	7,510; 1,149,874; 153;	6,134; 1,032,068; 168;	2,021; 512,905; 254;	3,713; 888,344; 239;	4,111; 990,813; 241;
			2,196; 319,409; 145;			
				7; 2,573; 368;		
137,350; 15,537,135; 113;	193,258; 19,725,103; 102;	254,622; 20,101,147; 79;	241,782; 18,847,674; 78;	159,925; 13,833,505; 86;	176,357; 18,609,184; 106;	153,734; 18,737,535; 122;
86; 4,809; 56;	696; 45,287; 65;	1,012; 48,549; 48;	947; 34,574; 37;	740; 40,323; 54;	602; 36,399; 60;	224; 13,267; 59;
62,620; 6,732,171; 108;	70,230; 5,693,582; 81;	33,800; 2,113,260; 63;				
74,640; 8,798,475; 118;	118,960; 13,598,363; 114;	49,230; 4,068,774; 83;	2,450; 251,057; 102;		390; 85,785; 220;	
4; 1,680; 420;	3,372; 387,871; 115;	117,550; 8,925,585; 76;	165,750; 11,750,655; 71;	132,240; 10,628,625; 80;	156,430; 15,520,003; 99;	125,290; 13,664,763; 109;
			1,930; 239,529; 124;			
		50,010; 4,622,453; 92;	66,640; 5,659,211; 85;	21,520; 2,289,788; 106;	7,830; 1,106,480; 141;	5,710; 973,167; 170;
		2,970; 308,351; 104;	990; 96,777; 98;			
			1,500; 196,686; 131;	4,610; 730,709; 159;	4,000; 673,575; 168;	5,570; 961,748; 173;
			160; 137,550; 860;			

種別・出荷地	計	4月	5月	6月	7月	8月
にんじん	400					
鳥取	56,700					
	142					
岡山	85					
	20,895					
	246					
徳島	110,380	48,010	55,770	3,000		
	19,245,182	9,874,139	8,416,325	391,813		
	174	206	151	131		
香川	810					
	412,965					
	510					
長崎	600					
	83,160					
	139					
鹿児島	20,140					
	3,725,737					
	185					
台湾	32,020	26,750	4,580			
	3,593,736	2,966,833	537,863			
	112	111	117			
ごぼう	552,616	33,850	17,140	28,664	58,836	52,219
合計	125,673,805	8,240,486	4,660,044	7,492,957	13,677,097	10,570,010
平均単価	227	243	272	261	232	202
福島	732		40		21	130
	94,999		5,376		3,738	17,684
	130		134		178	136
北海道	47,573	1,324	788	100		
	12,281,854	479,957	220,712	46,095		
	258	363	280	461		
青森	212,590	20,064	10,107	10,613	2,642	1,644
	54,194,526	5,450,374	2,830,404	2,781,571	636,007	439,709
	255	272	280	262	241	267
岩手	10,408		1,172	4,246	100	
	2,504,083		244,230	1,021,083	25,200	
	241		208	240	252	
茨城	175,480	12,184	3,393	8,369	6,880	15,712
	31,298,250	2,183,815	651,085	1,851,152	1,239,737	2,810,525
	178	179	192	221	180	179
栃木	4,282	2				
	1,067,492	735				
	249	368				
群馬	92,675			4,474	49,075	34,593
	21,504,191			1,398,823	11,746,558	7,276,887
	232			313	239	210
千葉	490					
	137,025					
	280					
新潟	1,170					
	292,257					
	250					
福岡	60					
	52,290					
	872					
熊本	2,087	140	1,218	665		
	1,060,650	91,193	596,711	326,028		
	508	651	490	490		
宮崎	1,344	6				10
	479,042	5,670				1,838
	356	945				184
鹿児島	134					
	105,539					
	788					
台湾	174		99	67	8	
	86,309		41,727	39,857	4,725	
	496		421	595	591	

9月	10月	11月	12月	1月	2月	3月
					400 56,700 142	
		45 11,655 259	40 9,240 231			
						3,600 562,905 156
		5 2,520 504	775 389,235 502	15 11,235 749	15 9,975 665	
			600 83,160 139			
				800 132,825 166	6,690 1,120,267 167	12,650 2,472,645 195
						690 89,040 129
63,826 12,751,218 200	56,590 11,356,798 201	57,373 11,284,190 197	73,735 15,826,751 215	36,615 8,954,076 245	36,470 9,968,077 273	37,298 10,892,101 292
69 8,159 118		88 7,152 81	36 2,730 76	124 7,592 61	26 1,911 74	198 40,657 205
4,676 1,115,206 238	12,422 2,735,465 220	2,414 478,970 198	6,541 1,567,174 240	6,582 1,678,581 255	8,724 2,493,812 286	4,002 1,465,882 366
16,706 4,177,287 250	24,354 5,481,183 225	39,697 8,202,539 207	40,129 9,701,940 242	15,746 4,643,279 295	12,732 4,053,865 318	18,156 5,796,368 319
		470 90,615 193		1,204 236,691 197	2,712 733,331 270	504 152,933 303
37,963 6,350,968 167	19,552 3,047,009 156	13,745 2,341,308 170	23,765 3,916,080 165	12,434 2,253,647 181	8,953 1,786,994 200	12,530 2,865,930 229
		790 123,596 156	770 165,627 215	150 29,957 200	1,960 546,302 279	610 201,275 330
3,212 753,094 234	132 69,510 527	69 21,630 313	336 56,039 167		784 181,650 232	
						490 137,025 280
			1,170 292,257 250			
				3 2,520 840	57 49,770 873	
				22 21,370 971	42 25,348 604	
1,120 331,800 296	30 5,514 184		8 7,035 879	30 22,683 756	22 15,887 722	118 88,615 751
				20 18,376 919	30 21,137 705	84 66,026 786

種別・出荷地	計	4月	5月	6月	7月	8月
ごぼう	3,417	130	323	130	110	130
中国	515,298	28,742	69,799	28,348	21,132	23,367
	151	221	216	218	192	180
たけのこ	20,976	12,624	5,213	253	16	
合計	7,493,006	3,662,930	1,445,168	34,628	169	
平均単価	357	290	277	137	11	
福島	525	306		203	16	
	87,298	68,251		18,878	169	
	166	223		93	11	
茨城	7,611	3,008	4,553	50		
	2,157,754	894,131	1,247,873	15,750		
	284	297	274	315		
静岡	1,704	1,204	500			
	518,490	368,655	149,835			
	304	306	300			
福岡	5,831	5,477	160			
	1,994,003	1,774,028	47,460			
	342	324	297			
熊本	4,084	2,605				
	1,768,305	545,685				
	433	209				
鹿児島	80					
	79,380					
	992					
中国	1,137	24				
	880,636	12,180				
	775	508				
タイ	4					
	7,140					
	1,785					
れんこん	121,735	9,518	8,265	2,365	2,662	4,932
合計	56,730,123	3,311,230	2,785,736	2,695,448	2,933,807	2,507,558
平均単価	466	348	337	1,140	1,102	508
茨城	113,784	9,518	8,265	2,292	2,580	4,932
	52,908,331	3,311,230	2,785,736	2,612,664	2,811,902	2,507,558
	465	348	337	1,140	1,090	508
千葉	50				50	
	72,345				72,345	
	1,447				1,447	
新潟	7,796					
	3,617,103					
	464					
徳島	85			53	32	
	106,094			56,534	49,560	
	1,248			1,067	1,549	
熊本	20			20		
	26,250			26,250		
	1,313			1,313		
くわい	265					
合計	181,883					
平均単価	686					
埼玉	50					
	76,650					
	1,533					
岡山	4					
	3,613					
	903					
広島	9					
	8,380					
	931					
中国	202					
	93,240					
	462					
その他根菜類	1,301	49	93	184	91	125
合計	1,420,678	49,183	63,924	119,714	163,877	140,482
平均単価	1,092	1,004	687	651	1,801	1,124

9月	10月	11月	12月	1月	2月	3月
80	100	100	980	300	428	606
14,704	18,117	18,380	117,869	39,380	58,070	77,390
184	181	184	120	131	136	128
		26	330	176	392	1,946
		21,998	229,845	122,955	339,203	1,636,110
		846	697	699	865	841
						194
						172,515
						889
						1,479
						1,222,620
						827
						80
						79,380
						992
		26	330	176	392	189
		21,998	229,845	122,955	339,203	154,455
		846	697	699	865	817
						4
						7,140
						1,785
10,902	11,986	16,749	24,671	10,101	7,461	12,123
4,936,343	4,323,677	5,758,561	11,229,873	5,072,463	3,863,999	7,311,428
453	361	344	455	502	518	603
10,818	11,438	14,509	21,311	9,125	7,401	11,595
4,895,286	4,054,904	4,950,039	9,689,396	4,497,573	3,828,136	6,963,907
453	355	341	455	493	517	601
84	548	2,240	3,360	976	60	528
41,057	268,773	808,522	1,540,477	574,890	35,863	347,521
489	490	361	458	589	598	658
	2		249	14		
	4,515		163,255	14,113		
	2,258		656	1,008		
			40	10		
			66,150	10,500		
			1,654	1,050		
				4		
				3,613		
				903		
			9			
			8,380			
			931			
	2		200			
	4,515		88,725			
	2,258		444			
72	109	122	153	104	105	94
114,502	119,703	123,240	138,838	123,167	133,038	131,010
1,590	1,098	1,010	907	1,184	1,267	1,394

種別・出荷地	計	4月	5月	6月	7月	8月
その他根菜類	223		38	59	6	1
福島	84,540		6,699	19,291	1,387	389
	379		176	327	231	389
茨城	28			14	10	
	25,348			11,488	7,560	
	905			821	756	
栃木	3					
	1,549					
	516					
千葉	4					
	5,670					
	1,418					
神奈川	7					
	3,256					
	465					
長野	223			44	24	67
	129,977			19,950	16,107	26,745
	583			453	671	399
静岡	4					
	5,670					
	1,418					
愛知	771	49	55	67	51	57
	1,149,023	49,183	57,225	68,985	138,823	113,348
	1,490	1,004	1,040	1,030	2,722	1,989
福岡	38					
	15,645					
	412					
はくさい	2,375,747	159,645	150,395	98,405	69,600	101,325
合計	182,228,617	9,290,099	4,794,987	4,898,772	5,952,456	8,751,274
平均単価	77	58	32	50	86	86
福島	63,472			2,655	40	
	2,000,556			53,032	1,470	
	32			20	37	
北海道	505,320				26,020	80,460
	75,037,302				2,556,435	7,136,685
	148				98	89
青森	83,340			34,000		910
	5,840,048			2,197,965		70,665
	70			65		78
岩手	560					
	21,735					
	39					
宮城	150					
	13,125					
	88					
茨城	1,509,068	159,645	150,395	48,310		
	76,592,688	9,290,099	4,794,987	1,584,765		
	51	58	32	33		
栃木	1,092					
	92,295					
	85					
群馬	17,550			2,000		
	2,178,689			121,107		
	124			61		
新潟	8,160					
	521,369					
	64					
長野	152,840			11,440	43,540	19,955
	16,588,186			941,903	3,394,551	1,543,924
	109			82	78	77
愛知	15,825					
	1,324,418					
	84					
兵庫	18,370					
	2,018,206					
	110					

9月	10月	11月	12月	1月	2月	3月
8; 2,979; 372;	34; 17,800; 524;	34; 15,709; 462;	17; 6,929; 408;	26; 13,231; 509;		0 126 0
			4; 6,300; 1,575;			
			3; 1,549; 516;			
				4; 5,670; 1,418;		
					5; 1,418; 284;	2 1,838 919
12; 10,449; 871;	14; 14,595; 1,043;	16; 14,228; 889;	27; 11,657; 432;	7; 5,744; 821;	7; 6,039; 863;	5 4,463 893
				2; 3,150; 1,575;	2; 2,520; 1,260;	
52; 101,074; 1,944;	61; 87,308; 1,431;	71; 91,623; 1,290;	70; 105,998; 1,514;	64; 93,692; 1,464;	88; 118,756; 1,350;	86 123,008 1,430
		1; 1,680; 1,680;	32; 6,405; 200;	1; 1,680; 1,680;	3; 4,305; 1,435;	1 1,575 1,575
266,275; 36,812,269; 138;	251,727; 42,258,929; 168;	307,022; 11,130,670; 36;	286,550; 9,318,898; 33;	265,618; 14,351,910; 54;	268,998; 18,564,205; 69;	150,187 16,104,148 107
400; 37,800; 95;	4,597; 195,760; 43;	14,386; 394,004; 27;	16,129; 236,137; 15;	8,226; 209,726; 25;	11,522; 542,052; 47;	5,517 330,575 60
212,090; 28,482,146; 134;	185,250; 36,769,006; 198;	1,500; 93,030; 62;				
	32,620; 2,793,788; 86;	15,810; 777,630; 49;				
		560; 21,735; 39;				
				150; 13,125; 88;		
	7,800; 315,000; 40;	264,166; 9,152,643; 35;	259,546; 8,280,035; 32;	237,742; 12,563,718; 53;	244,384; 16,407,461; 67;	137,080 14,203,980 104
					1,092; 92,295; 85;	
	2,000; 92,400; 46;			2,250; 256,201; 114;	8,000; 1,012,148; 127;	3,300 696,833 211
	2,100; 136,930; 65;	6,060; 384,439; 63;				
53,785; 8,292,323; 154;	17,360; 1,956,045; 113;	4,540; 307,189; 68;	2,220; 152,251; 69;			
			8,655; 650,475; 75;	6,210; 583,590; 94;	720; 65,153; 90;	240 25,200 105
				11,040; 725,550; 66;	3,280; 445,096; 136;	4,050 847,560 209

種別・出荷地	計	4月	5月	6月	7月	8月
さんとうさい	15,667	307	895	1,058	1,102	1,083
合計	5,369,977	149,784	334,670	374,132	368,944	361,622
平均単価	343	488	374	354	335	334
福島	13,580 4,519,797		278 92,190	591 191,689	683 217,036	917 286,756
	333		332	324	318	313
青森	1,440 587,401	253 122,064	481 187,208	339 135,088	285 106,337	67 26,330
	408	482	389	398	373	393
岩手	175 76,404	54 27,720	56 23,352		50 14,701	15 10,631
	437	513	417		294	709
埼玉	472 186,375		80 31,920	128 47,355	84 30,870	84 37,905
	395		399	370	368	451
きょうな	143,624	12,079	11,723	11,898	11,284	10,989
合計	56,827,857	2,666,761	2,124,638	3,368,183	5,182,974	3,543,477
平均単価	396	221	181	283	459	322
福島	2,148 518,291					
	241					
北海道	2 3,045					
	1,523					
青森	144 52,395	12 7,875				112 34,020
	364	656				304
宮城	40 18,480			40 18,480		
	462			462		
山形	2,654 1,165,060					
	439					
茨城	136,348 54,040,693	12,011 2,620,666	11,723 2,124,638	11,498 3,252,158	10,744 4,940,004	10,321 3,322,347
	396	218	181	283	460	322
栃木	1,764 675,465			360 97,545	540 242,970	556 187,110
	383			271	450	337
群馬	444 307,545	56 38,220				
	693	683				
京都	0 263					
	0					
福岡	40 21,420					
	536					
佐賀	40 25,200					
	630					
つけな	12,831	283	552	707	379	242
合計	4,971,617	152,355	284,130	365,190	258,930	158,550
平均単価	387	538	515	517	683	655
福島	3,473 186,051					
	54					
山形	1,006 411,328					
	409					
茨城	7,380 4,065,748	283 152,355	552 284,130	674 353,850	295 231,000	176 136,920
	551	538	515	525	783	778
栃木	972 308,490			33 11,340	84 27,930	66 21,630
	317			344	333	328

9月	10月	11月	12月	1月	2月	3月
1,362; 486,740; 357;	1,651; 503,747; 305;	992; 281,689; 284;	1,633; 478,067; 293;	1,453; 606,853; 418;	2,138; 807,853; 378;	1,993; 615,876; 309;
1,327; 465,866; 351;	1,651; 503,747; 305;	940; 262,789; 280;	1,609; 469,142; 292;	1,453; 606,853; 418;	2,138; 807,853; 378;	1,993; 615,876; 309;
15; 10,374; 692;						
20; 10,500; 525;		52; 18,900; 363;	24; 8,925; 372;			
9,803; 5,398,906; 551;	13,012; 4,563,567; 351;	11,998; 3,086,880; 257;	11,178; 6,157,894; 551;	11,439; 6,798,768; 594;	13,034; 7,211,757; 553;	15,187; 6,724,052; 443;
10; 2,679; 268;	105; 11,062; 105;	411; 29,142; 71;	150; 23,092; 154;	602; 173,922; 289;	472; 119,151; 252;	398; 159,243; 400;
	2; 3,045; 1,523;					
	20; 10,500; 525;					
	16; 5,040; 315;	620; 150,045; 242;	1,073; 555,997; 518;	369; 191,898; 520;	496; 236,880; 478;	80; 25,200; 315;
9,485; 5,248,387; 553;	12,869; 4,533,657; 352;	10,967; 2,907,693; 265;	9,955; 5,578,805; 560;	10,300; 6,327,843; 614;	11,866; 6,700,536; 565;	14,609; 6,483,959; 444;
308; 147,840; 480;						
				168; 105,105; 626;	200; 155,190; 776;	20; 9,030; 452;
	0; 263; 0;					
						40; 21,420; 536;
						40; 25,200; 630;
110; 121,590; 1,105;	1,684; 362,008; 215;	1,558; 404,694; 260;	1,870; 330,171; 177;	1,032; 579,359; 561;	1,593; 889,414; 558;	2,821; 1,065,226; 378;
	1,249; 73,153; 59;	419; 17,076; 41;	1,063; 27,771; 26;		167; 14,858; 89;	575; 53,193; 93;
	22; 10,920; 496;	116; 35,448; 306;	75; 32,970; 440;	117; 60,869; 520;	119; 71,936; 605;	557; 199,185; 358;
110; 121,590; 1,105;	308; 248,115; 806;	828; 308,700; 373;	600; 237,510; 396;	816; 475,860; 583;	1,241; 771,120; 621;	1,497; 744,598; 497;
	105; 29,820; 284;	195; 43,470; 223;	132; 31,920; 242;	99; 42,630; 431;	66; 31,500; 477;	192; 68,250; 355;

種別・出荷地	計	4月	5月	6月	7月	8月
こまつな	227,109	18,793	20,894	15,450	14,413	11,711
合計	68,192,953	4,143,268	3,572,660	4,012,397	3,949,542	3,285,920
平均単価	300	220	171	260	274	281
福島	32,790 6,978,470 213		470 62,341 133	2,123 374,750 177	2,246 406,053 181	2,766 552,031 200
青森	2,125 1,177,481 554	32 14,700 459	61 15,121 248	375 135,316 361	140 49,172 351	168 41,550 247
岩手	61 41,318 677	5 1,575 315				
宮城	227 72,975 321			155 51,555 333	72 21,420 298	
山形	3,807 1,775,866 466					
茨城	168,397 50,365,754 299	17,921 3,787,108 211	19,011 3,192,063 168	9,564 2,473,397 259	7,984 2,310,362 289	7,083 2,108,746 298
栃木	119 32,419 272			119 32,419 272		
群馬	6,942 2,265,550 326			1,517 424,370 280	2,771 713,947 258	814 255,678 314
埼玉	5,821 1,971,271 339	725 267,435 369	1,352 303,135 224	1,597 520,590 326	250 77,963 312	600 198,870 331
千葉	1,066 381,310 358				585 163,014 279	60 20,475 341
東京	108 78,330 725					
新潟	5,436 2,935,659 540				365 207,611 569	220 108,570 494
静岡	110 72,450 659	110 72,450 659				
福岡	100 44,100 441					
つまみ菜	5,836	93	381	519	419	386
合計	1,737,298	38,955	101,724	125,602	128,961	120,551
平均単価	298	419	267	242	308	312
福島	1,042 146,910 141		26 4,284 165	107 12,254 115	15 1,596 106	4 221 55
茨城	4,591 1,436,558 313	72 23,205 322	355 97,440 274	406 108,570 267	404 127,365 315	382 120,330 315
群馬	108 52,920 490					
千葉	18 28,722 1,596			6 4,778 796		
新潟	9 5,670 630	9 5,670 630				
三重	4 2,730 683					

9月	10月	11月	12月	1月	2月	3月
15,944; 6,342,096; 398;	21,775; 6,157,423; 283;	19,199; 3,064,325; 160;	20,718; 6,522,077; 315;	17,506; 8,801,626; 503;	22,111; 10,109,871; 457;	28,595; 8,231,748; 288;
2,583; 823,412; 319;	5,182; 1,072,272; 207;	3,868; 249,691; 65;	1,461; 207,873; 142;	2,050; 791,901; 386;	4,286; 1,505,967; 351;	5,755; 932,179; 162;
141; 130,883; 928;	175; 63,789; 365;		239; 136,952; 573;	469; 332,379; 709;	325; 257,619; 793;	
15; 14,175; 945;			35; 20,213; 578;		6; 5,355; 893;	
	25; 6,563; 263;		445; 197,928; 445;	952; 532,395; 559;	1,155; 639,454; 554;	1,230; 399,526; 325;
10,520; 4,133,845; 393;	15,687; 4,716,940; 301;	14,580; 2,582,878; 177;	16,843; 5,036,207; 299;	13,456; 6,702,191; 498;	15,724; 7,173,851; 456;	20,024; 6,148,166; 307;
988; 441,002; 446;	63; 35,438; 563;		460; 232,969; 506;	204; 112,140; 550;		125; 50,006; 400;
481; 290,588; 604;		244; 58,065; 238;	312; 125,685; 403;		80; 58,800; 735;	180; 70,140; 390;
15; 11,025; 735;					75; 61,688; 823;	331; 125,108; 378;
108; 78,330; 725;						
1,093; 418,836; 383;	643; 262,421; 408;	507; 173,691; 343;	923; 564,250; 611;	375; 330,620; 882;	460; 407,137; 885;	850; 462,523; 544;
						100; 44,100; 441;
742; 207,603; 280;	1,084; 274,018; 253;	604; 147,944; 245;	383; 107,090; 280;	326; 139,137; 427;	380; 164,168; 432;	519; 181,545; 350;
149; 12,931; 87;	425; 72,890; 172;	236; 33,284; 141;	60; 7,707; 128;	2; 378; 189;		18; 1,365; 76;
590; 187,373; 318;	656; 195,300; 298;	368; 114,660; 312;	322; 97,020; 301;	300; 110,250; 368;	322; 118,860; 369;	414; 136,185; 329;
					30; 16,170; 539;	78; 36,750; 471;
3; 7,299; 2,433;	3; 5,828; 1,943;		1; 2,363; 2,363;	3; 6,249; 2,083;		2; 2,205; 1,103;
						4; 2,730; 683;

種別・出荷地	計	4月	5月	6月	7月	8月
つまみ菜	64	12				
福岡	63,788	10,080				
	997	840				
キャベツ	6,099,511	488,360	788,284	550,135	366,155	551,124
合計	546,337,373	44,382,099	48,996,607	28,082,135	30,806,720	34,964,454
平均単価	90	91	62	51	84	63
福島	88,702		20,910	22,855	8,200	1,139
	4,269,041		433,253	671,781	587,906	20,778
	48		21	29	72	18
北海道	139,810			1,000	13,590	40,000
	14,857,188			73,500	1,416,030	3,491,461
	106			74	104	87
青森	852,470			91,890	162,965	202,985
	63,438,481			6,776,629	13,779,847	11,726,929
	74			74	85	58
岩手	360,910			250	76,410	146,130
	27,121,075			15,803	6,540,802	9,759,335
	75			63	86	67
宮城	10,300			3,500	6,800	
	867,112			202,650	664,462	
	84			58	98	
茨城	317,720	23,740	44,080	52,560	11,550	
	21,747,942	1,670,028	2,172,721	2,789,169	878,378	
	68	70	49	53	76	
群馬	731,630				64,350	158,860
	66,238,393				4,980,940	9,806,288
	91				77	62
千葉	2,610,249	279,740	658,589	376,200	21,450	
	219,185,088	24,160,938	41,112,449	17,428,241	1,854,405	
	84	86	62	46	86	
神奈川	131,610	32,500	55,060	1,880		
	14,531,531	3,629,000	4,553,054	124,362		
	110	112	83	66		
新潟	6,060					
	548,590					
	91					
長野	4,880				840	2,010
	499,601				103,950	159,663
	102				124	79
愛知	833,210	152,090	9,645			
	111,797,900	14,903,863	725,130			
	134	98	75			
兵庫	2,120	290				
	297,886	18,270				
	141	63				
鹿児島	9,840					
	937,545					
	95					
ほうれんそう	310,882	16,937	28,622	24,590	19,164	16,782
合計	137,028,430	7,847,630	11,204,565	9,078,116	10,438,280	8,944,490
平均単価	441	463	391	369	545	533
福島	85,421		770	6,557	6,159	5,416
	24,883,215		113,183	1,631,709	2,242,715	2,074,961
	291		147	249	364	383
北海道	2,256	1,114		462	456	144
	1,484,359	639,660		248,929	385,770	134,400
	658	574		539	846	933
青森	35,049	1,722	607	1,924	5,621	6,834
	22,912,664	1,132,343	310,565	884,891	3,775,697	4,395,060
	654	658	512	460	672	643
岩手	9,895	2,963	5,831		255	154
	5,040,798	1,740,533	2,597,208		218,558	140,491
	509	587	445		857	912
宮城	400					
	230,843					
	577					

9月	10月	11月	12月	1月	2月	3月
				21	28	3
				22,260	29,138	2,310
				1,060	1,041	770
639,402	541,369	393,532	352,078	367,606	473,245	588,221
54,982,020	55,303,853	25,311,199	27,691,192	49,679,176	69,980,643	76,157,275
86	102	64	79	135	148	129
732	3,409	11,412	9,188	5,797	2,399	2,661
35,659	303,903	329,182	496,438	744,315	344,581	301,245
49	89	29	54	128	144	113
46,880	38,340					
4,775,873	5,100,324					
102	133					
225,720	111,900	57,010				
17,082,458	10,484,766	3,587,852				
76	94	63				
114,390	19,510	1,500		2,720		
8,847,672	1,848,000	40,688		68,775		
77	95	27		25		
4,660	34,080	65,080	48,370	15,390	1,670	16,540
521,956	3,208,433	3,751,811	2,878,841	1,818,233	261,293	1,797,079
112	94	58	60	118	156	109
245,690	262,730					
23,575,602	27,875,563					
96	106					
	68,150	250,790	258,950	247,689	249,951	198,740
	6,146,243	17,011,640	20,827,725	31,973,114	33,575,817	25,094,516
	90	68	80	129	134	126
			420	10,810	20,600	10,340
			57,330	1,566,600	2,943,339	1,657,846
			137	145	143	160
	2,550	3,510				
	243,433	305,157				
	95	87				
1,330	700					
142,800	93,188					
107	133					
		4,140	34,210	84,820	197,935	350,370
		276,364	3,300,553	13,449,969	32,735,755	46,406,266
		67	96	159	165	132
		90	640		690	410
		8,505	83,580		119,858	67,673
		95	131		174	165
			300	380		9,160
			46,725	58,170		832,650
			156	153		91
17,006	23,313	33,312	29,619	24,815	32,701	44,021
11,383,126	11,519,043	7,874,271	12,292,399	14,761,917	16,583,632	15,100,961
669	494	236	415	595	507	343
8,214	10,895	14,715	7,048	7,457	7,168	11,022
3,812,895	3,942,291	2,023,602	1,602,932	3,147,200	2,234,577	2,057,150
464	362	138	227	422	312	187
80						
75,600						
945						
4,929	4,821	2,640	2,837	1,034	1,258	822
4,574,058	3,270,874	1,040,155	1,419,237	865,310	855,974	388,500
928	678	394	500	837	680	473
12	350	265	61	4		
13,860	156,188	145,032	24,728	4,200		
1,155	446	547	405	1,050		
		60		100		240
		25,200		111,825		93,818
		420		1,118		391

種別・出荷地	計	4月	5月	6月	7月	8月
ほうれんそう	108,342	5,035	10,021	10,890	5,530	3,342
茨城	47,649,540	1,700,612	3,757,815	4,159,453	2,995,515	1,636,987
	440	338	375	382	542	490
栃木	26,136		1,056	1,104	151	116
	12,405,409		490,350	521,535	93,581	78,540
	475		464	472	620	677
群馬	34,119	3,343	9,214	3,395	860	680
	16,491,560	1,190,965	3,530,984	1,514,235	621,864	420,920
	483	356	383	446	723	619
埼玉	1,254	1,092	12	150		
	602,885	521,274	5,880	75,731		
	481	477	490	505		
千葉	1,266	14				
	932,766	15,594				
	737	1,114				
東京	45	45				
	22,050	22,050				
	490	490				
新潟	3,492					
	2,766,778					
	792					
長野	2,049	636	1,095	100	132	80
	755,948	163,380	392,175	38,063	104,580	54,600
	369	257	358	381	792	683
岐阜	145					12
	105,506					6,615
	728					551
静岡	36	12	8	8		4
	19,031	5,565	3,150	3,570		1,916
	529	464	394	446		479
愛知	8		8			
	3,255		3,255			
	407		407			
福岡	406	406				
	311,299	311,299				
	767	767				
熊本	83	75				
	61,294	55,125				
	738	735				
鹿児島	480	480				
	349,230	349,230				
	728	728				
ねぎ	1,062,219	83,014	87,779	66,744	73,799	87,812
合計	209,477,623	9,976,939	15,748,224	16,094,009	15,544,287	23,061,465
平均単価	197	120	179	241	211	263
福島	638,811	79,274	79,919	30,036	30,639	32,381
	101,942,413	9,411,829	13,061,589	6,721,864	5,072,006	5,518,841
	160	119	163	224	166	170
北海道	30,992				3,522	12,250
	14,361,116				1,624,350	5,641,390
	463				461	461
青森	97,754		715	3,813	2,038	10,181
	26,919,569		208,530	1,065,540	787,605	3,553,620
	275		292	279	386	349
岩手	955					
	200,235					
	210					
宮城	7,795					
	1,218,210					
	156					
秋田	713					
	206,404					
	289					
山形	710					710
	281,799					281,799
	397					397

9月	10月	11月	12月	1月	2月	3月
2,510; 1,884,893; 751;	4,590; 2,548,283; 555;	10,990; 3,057,013; 278;	8,163; 3,559,365; 436;	9,672; 5,882,946; 608;	15,980; 8,380,151; 524;	21,619; 8,086,507; 374;
301; 250,373; 832;	2,260; 1,315,650; 582;	3,724; 1,069,110; 287;	4,360; 1,953,945; 448;	2,004; 1,542,240; 770;	4,036; 2,274,510; 564;	7,024; 2,815,575; 401;
930; 752,589; 809;	75; 77,175; 1,029;		5,962; 2,855,665; 479;	3,730; 2,428,681; 651;	3,275; 1,926,151; 588;	2,655; 1,172,331; 442;
4; 2,520; 630;	45; 20,081; 446;	98; 35,044; 358;	105; 47,644; 454;	380; 298,432; 785;	530; 451,632; 852;	90; 61,819; 687;
	255; 169,181; 663;	800; 456,225; 570;	1,056; 811,075; 768;	420; 467,984; 1,114;	421; 441,315; 1,048;	540; 420,998; 780;
			6; 3,150; 525;			
26; 16,338; 628;	22; 19,320; 878;	20; 22,890; 1,145;	21; 14,658; 698;	2; 2,100; 1,050;	33; 19,322; 586;	9; 4,263; 474;
				4; 4,830; 1,208;		
				8; 6,169; 771;		
72,974; 23,786,243; 326;	82,908; 18,460,211; 223;	89,721; 14,082,144; 157;	127,414; 16,342,701; 128;	91,702; 14,169,853; 155;	99,548; 18,668,636; 188;	98,804; 23,542,911; 238;
22,279; 4,701,782; 211;	32,110; 5,673,933; 177;	41,862; 5,761,305; 138;	68,594; 6,806,403; 99;	59,929; 7,610,344; 127;	80,756; 13,710,947; 170;	81,032; 17,891,570; 221;
9,392; 4,711,666; 502;	4,208; 1,989,960; 473;	1,620; 393,750; 243;				
25,105; 9,532,951; 380;	28,165; 6,528,270; 232;	20,338; 3,583,043; 176;	5,879; 1,203,784; 205;	1,520; 456,226; 300;		
	150; 31,500; 210;	805; 168,735; 210;				
1,745; 408,765; 234;		1,870; 197,400; 106;	2,400; 260,400; 109;	1,330; 224,595; 169;	450; 127,050; 282;	
713; 206,404; 289;						

種別・出荷地	計	4月	5月	6月	7月	8月
ねぎ	247,259	3,740	6,545	29,570	37,200	29,525
茨城	52,302,363	565,110	2,389,170	7,671,825	7,938,316	7,347,480
	212	151	365	259	213	249
群馬	8,640			325		
	3,439,845			145,425		
	398			447		
埼玉	85					
	47,670					
	561					
千葉	250			250		
	92,610			92,610		
	370			370		
新潟	22,955				300	1,065
	7,591,209				110,460	387,585
	331				368	364
愛知	150					
	46,200					
	308					
中国	5,150		600	2,750	100	1,700
	827,980		88,935	396,745	11,550	330,750
	161		148	144	116	195
わけぎ	57,094	3,552	4,881	5,640	5,995	6,081
合計	37,391,951	1,441,776	2,307,427	3,890,988	5,572,615	3,889,894
平均単価	655	406	473	690	930	640
福島	39,720	2,277	3,558	3,842	3,792	4,122
	22,156,018	725,766	1,555,943	2,463,028	3,511,620	2,281,230
	558	319	437	641	926	553
青森	14			11		3
	4,347			1,197		3,150
	311			109		1,050
宮城	8,652	645	849	1,293	783	507
	9,046,111	339,888	463,532	1,104,404	1,002,071	594,405
	1,046	527	546	854	1,280	1,172
茨城	5,247	360	330	330	429	1,113
	3,251,745	189,000	173,250	192,150	313,110	693,315
	620	525	525	582	730	623
群馬	75					
	47,250					
	630					
埼玉	23		1			4
	26,649		2,079			3,150
	1,159		2,079			788
千葉	1,749	108	143	163	172	161
	1,406,643	83,172	112,623	128,371	135,148	125,381
	804	770	788	788	786	779
新潟	704				704	
	413,791				413,791	
	588				588	
静岡	366			0	99	129
	484,576			788	167,265	136,343
	1,324			0	1,690	1,057
京都	4			1	1	
	4,988			1,050	1,260	
	1,247			1,050	1,260	
高知	345	162			15	42
	355,320	103,950			28,350	52,920
	1,030	642			1,890	1,260
福岡	195					
	194,513					
	998					
あさつき	3,632		3	2	2	3
合計	1,909,909		3,308	5,565	3,675	6,930
平均単価	526		1,103	2,783	1,838	2,310
福島	3,616					
	1,878,881					
	520					

9月	10月	11月	12月	1月	2月	3月
10,990; 3,252,165; 296;	13,585; 2,556,331; 188;	18,680; 2,838,099; 152;	42,959; 5,721,320; 133;	24,054; 3,992,616; 166;	15,227; 3,624,914; 238;	15,184; 4,405,017; 290;
		296; 91,287; 308;	432; 148,431; 344;	2,344; 796,677; 340;	2,735; 1,057,061; 386;	2,508; 1,200,964; 479;
				5; 2,310; 462;		80; 45,360; 567;
2,750; 972,510; 354;	4,690; 1,680,217; 358;	4,250; 1,048,525; 247;	7,150; 2,202,363; 308;	2,370; 1,040,885; 439;	380; 148,664; 391;	
				150; 46,200; 308;		
4,607; 2,996,358; 650;	4,936; 2,552,078; 517;	4,593; 1,806,820; 393;	4,684; 3,450,212; 737;	2,996; 3,049,475; 1,018;	3,636; 3,100,396; 853;	5,493; 3,333,912; 607;
3,312; 1,739,242; 525;	3,816; 1,560,825; 409;	3,468; 1,005,166; 290;	3,013; 1,859,288; 617;	1,890; 1,718,325; 909;	2,565; 1,832,670; 714;	4,065; 1,902,915; 468;
597; 721,665; 1,209;	531; 603,698; 1,137;	540; 429,009; 794;	1,074; 1,212,449; 1,129;	639; 998,403; 1,562;	501; 763,096; 1,523;	693; 813,491; 1,174;
510; 332,955; 653;	489; 300,195; 614;	483; 302,085; 625;	504; 315,315; 626;	303; 190,890; 630;	96; 60,480; 630;	300; 189,000; 630;
					75; 47,250; 630;	
12; 17,010; 1,418;		6; 4,410; 735;				
104; 97,916; 942;	100; 87,360; 874;	96; 66,150; 689;	91; 60,482; 665;	164; 141,857; 865;	267; 207,270; 776;	180; 160,913; 894;
72; 87,570; 1,216;					66; 92,610; 1,403;	
			2; 2,678; 1,339;			
					66; 97,020; 1,470;	60; 73,080; 1,218;
						195; 194,513; 998;
2; 3,465; 1,733;	2; 4,683; 2,342;	1; 2,310; 2,310;	521; 254,100; 488;	880; 354,008; 402;	828; 545,790; 659;	1,388; 726,075; 523;
	0; 63; 0;		520; 252,945; 486;	880; 354,008; 402;	828; 545,790; 659;	1,388; 726,075; 523;

種別・出荷地	計	4月	5月	6月	7月	8月
あさつき	16		3	2	2	3
埼玉	31,028		3,308	5,565	3,675	6,930
	1,939		1,103	2,783	1,838	2,310
ふき	35,482	7,673	10,113	5,497	27	
合計	10,938,369	2,663,865	2,785,265	995,235	3,780	
平均単価	308	347	275	181	140	
福島	7,518	425	2,173	4,893	27	
	1,502,483	169,010	500,883	828,810	3,780	
	200	398	231	169	140	
群馬	13,708	5,388	7,676	604		
	4,226,986	1,853,670	2,191,141	166,425		
	308	344	285	276		
愛知	14,232	1,860	264			
	5,198,820	641,185	93,241			
	365	345	353			
福岡	24					
	10,080					
	420					
うど	33,776	7,710	4,125	432	16	
合計	17,135,141	3,314,280	1,671,077	144,270	10,080	
平均単価	507	430	405	334	630	
福島	4,808	2,637	1,455			
	1,155,787	544,694	384,081			
	240	207	264			
茨城	24	8	8		4	
	15,120	4,200	5,985		2,520	
	630	525	748		630	
栃木	24,027	3,962	1,903	424	4	
	13,770,752	2,293,726	962,231	138,600	2,730	
	573	579	506	327	683	
群馬	4,727	1,095	759			
	2,095,097	467,460	318,780			
	443	427	420			
埼玉	4	4				
	2,100	2,100				
	525	525				
千葉	172	4			8	
	86,415	2,100			4,830	
	502	525			604	
愛知	14			8		
	9,870			5,670		
	705			709		
みつば	997					
合計	2,371,974					
平均単価	2,379					
福島	844					
	2,304,248					
	2,730					
茨城	153					
	67,726					
	443					
系みつば	40,631	2,727	2,944	3,677	2,421	2,316
合計	20,202,457	653,790	905,207	901,691	1,012,673	849,241
平均単価	497	240	307	245	418	367
福島	25,718	1,517	1,739	2,872	1,696	1,526
	14,115,539	461,587	705,181	778,839	726,810	577,291
	549	304	406	271	429	378
北海道	40					
	25,200					
	630					
宮城	30					
	26,775					
	893					
茨城	14,121	1,210	1,205	805	610	660
	5,607,007	192,203	200,026	122,852	241,763	217,350
	397	159	166	153	396	329

9月	10月	11月	12月	1月	2月	3月
2: 3,465: 1,733:	2: 4,620: 2,310:	1: 2,310: 2,310:	1: 1,155: 1,155:			
	1,776: 556,605: 313:	1,820: 500,010: 275:	1,524: 473,814: 311:	1,432: 522,009: 365:	1,696: 855,540: 504:	3,924: 1,582,246: 403:
						40
						15,750
						394
	1,776: 556,605: 313:	1,820: 500,010: 275:	1,524: 473,814: 311:	1,432: 522,009: 365:	1,696: 855,540: 504:	3,860: 1,556,416: 403:
						24
						10,080
						420
	24: 20,265: 844:	174: 92,663: 533:	808: 703,605: 871:	3,777: 2,699,120: 715:	7,171: 3,788,400: 528:	9,539: 4,691,381: 492:
						716
						227,012
						317
	4: 2,415: 604:					
	20: 17,850: 893:		724: 640,290: 884:	3,711: 2,650,085: 714:	6,465: 3,446,415: 533:	6,814: 3,618,825: 531:
		20: 15,068: 753:	84: 63,315: 754:	66: 49,035: 743:	706: 341,985: 484:	1,997: 839,454: 420:
		148: 73,395: 496:				12
						6,090
						508
		6: 4,200: 700:				
		8: 12,810: 1,601:	660: 2,150,715: 3,259:	329: 208,449: 634:		
			635: 2,127,615: 3,351:	209: 176,633: 845:		
		8: 12,810: 1,601:	25: 23,100: 924:	120: 31,816: 265:		
2,233: 1,225,771: 549:	3,754: 1,490,020: 397:	3,454: 816,502: 236:	5,961: 6,239,416: 1,047:	3,095: 2,449,230: 791:	3,319: 1,832,671: 552:	4,730: 1,826,245: 386:
1,006: 564,480: 561:	2,079: 893,814: 430:	1,951: 574,097: 294:	4,639: 4,831,995: 1,042:	1,896: 1,795,920: 947:	1,915: 1,068,060: 558:	2,882: 1,137,465: 395:
40: 25,200: 630:						
						30
						26,775
						893
996: 512,611: 515:	1,590: 539,963: 340:	1,500: 241,239: 161:	1,320: 1,405,950: 1,065:	1,135: 614,775: 542:	1,290: 669,900: 519:	1,800: 648,375: 360:

種別・出荷地	計	4月	5月	6月	7月	8月
糸みつば	607				115	130
	325,847				44,100	54,600
千葉	537				383	420
	115					
静岡	102,089					
	888					
根みつば	1,882	433	688			
合計	934,584	145,820	268,065			
平均単価	497	337	390			
福島	1,061	373	688			
	387,897	119,832	268,065			
岩手	366	321	390			
	5					
茨城	7,088					
	1,418					
茨城	816	60				
	539,599	25,988				
しゅんぎく	661	433				
	72,641	1,110	1,409	2,099	673	1,124
合計	34,387,485	847,315	949,752	914,794	396,692	672,792
平均単価	473	763	674	436	589	599
福島	56,973		21	1,382	25	800
	23,297,650		6,543	547,924	7,718	504,716
青森	409		312	396	309	631
	1,137	167	241	274	225	190
岩手	559,988	114,864	134,478	150,885	82,584	69,039
	493	688	558	551	367	363
宮城	503	43	40	72	279	69
	323,685	30,871	24,801	35,280	179,025	53,708
山形	644	718	620	490	642	778
	2,829	354	216	39	84	15
茨城	2,033,788	263,971	158,130	31,080	73,815	13,650
	719	746	732	797	879	910
栃木	41					
	50,820					
群馬	1,240					
	986		147	332	60	50
千葉	434,073		97,860	149,625	53,550	31,679
	440		666	451	893	634
新潟	3,030		18			
	2,288,370		12,390			
せり	755		688			
	4,287	546	309			
福島	3,519,128	437,609	242,970			
	821	801	786			
宮城	591		417			
	437,745		272,580			
茨城	741		654			
	2,264					
千葉	1,442,238					
	637					
合計	21,312	662	228	69	62	64
平均単価	20,534,572	268,374	104,876	51,982	50,973	86,264
福島	964	405	460	753	822	1,348
	165	69	32			
宮城	131,692	64,523	30,975			
	798	935	968			
茨城	346					
	396,273					
千葉	1,145					
	20,121	532	144	45	62	44
千葉	19,424,421	173,768	47,912	32,713	50,973	60,904
	965	327	333	727	822	1,384
千葉	212					
	212,784					
	1,004					

9月	10月	11月	12月	1月	2月	3月
180; 115,500; 642;	85; 56,175; 661;			40; 21,525; 538;	40; 21,000; 525;	17 12,947 762
11; 7,980; 725;	0 68 0	3 1,166 389	2 1,471 736	24 17,010; 709;	74; 73,711; 996;	1 683 683
	138 75,443 547	86 48,248 561	5 7,088 1,418		161 119,335; 741;	371 270,585 729
			5 7,088 1,418			
	138 75,443 547	86 48,248 561			161 119,335; 741;	371 270,585 729
5,026; 2,406,474; 479;	14,475; 4,942,103; 341;	12,715; 2,924,061; 230;	9,909; 5,603,041; 565;	7,477; 5,876,421; 786;	7,529; 5,105,354; 678;	9,095 3,748,686 412
4,961; 2,389,632; 482;	14,312; 4,879,890; 341;	11,784; 2,559,080; 217;	6,737; 3,287,968; 488;	4,809; 3,427,737; 713;	5,323; 3,154,769; 593;	6,819 2,531,673 371
	20 5,513 276	20 2,625 131				
		162 18,690 115	297 257,145; 866;	381 363,195; 953;	495 421,470; 851;	786 432,642 550
				41 50,820; 1,240;		
65; 16,842; 259;	99 25,515; 258;	65 12,013 185	168 46,989; 280;			
		240 128,100 534	750 578,970; 772;	600 537,390; 896;	702 591,780; 843;	720 439,740 611
		48 20,370 424	1,461 1,117,809; 765;	1,095 993,090; 907;	666 619,395; 930;	162 87,885 543
				135 123,270; 913;	39 41,895; 1,074;	
	44 31,185; 709	396 183,183 463	496 314,160; 633;	416 380,919; 916;	304 276,045; 908;	608 256,746 422
42; 58,373; 1,390;	229 190,159; 830	2,187 1,537,697; 703	9,987 11,778,247; 1,179;	3,672 3,460,155; 942;	2,361 1,898,514; 804;	1,749 1,048,958 600
				3 2,363; 788;	15 12,044; 803;	46 21,787 474
	3 5,985; 1,995	93 118,126 1,270	250 272,162; 1,089;			
14; 19,269; 1,376;	169 124,929; 739	1,970 1,331,192; 676	9,567 11,338,218; 1,185;	3,647 3,432,087; 941;	2,300 1,838,631; 799;	1,627 973,825 599
	23 21,420 931	62 52,133 841	127 139,231 1,096			

種別・出荷地	計	4月	5月	6月	7月	8月	
せり	463	61	52	24		20	
	東京	365,359	30,083	25,989	19,269	25,360	
		789	493	500	803	1,268	
	静岡	1					
	1,313						
	1,313						
愛知	4						
	2,730						
	683						
にら	232,227	11,614	21,971	23,074	15,459	10,579	
	合計	103,419,886	4,973,440	5,270,082	4,881,293	5,402,558	4,033,471
	平均単価	445	428	240	212	349	381
	福島	179,837	3,776	18,752	21,581	14,839	9,167
		72,452,082	1,312,172	4,522,695	4,480,735	5,061,217	3,322,056
		403	348	241	208	341	362
	山形	1,876				24	500
		1,156,260				17,010	258,510
		616				709	517
	茨城	22,972	4,208	2,798	1,401	596	912
		9,204,164	1,463,826	564,418	369,478	324,331	452,905
		401	348	202	264	544	497
	栃木	21,138	40				
		15,556,842	25,200				
		736	630				
群馬	172			92			
	140,280			31,080			
	816			338			
岡山	5						
	10,710						
	2,142						
高知	5,812	3,400	336				
	4,605,545	2,050,441	142,017				
	792	603	423				
長崎	25						
	21,000						
	840						
宮崎	390	190	85				
	273,003	121,801	40,952				
	700	641	482				
セルリー	116,587	16,902	12,674	8,021	7,443	5,566	
	合計	38,945,101	4,930,065	4,139,415	3,228,593	2,421,825	1,935,780
	平均単価	334	292	327	403	325	348
	福島	375					
		15,458					
		41					
	北海道	1,460				600	
		419,475				220,500	
		287				368	
	宮城	100					
26,565							
	266						
山形	300			300			
	140,175			140,175			
	467			467			
茨城	30						
	15,120						
	504						
群馬	100						
	34,650						
	347						
埼玉	10		10				
	2,625		2,625				
	263		263				
千葉	540						
	239,295						
	443						

9月	10月	11月	12月	1月	2月	3月
27	34	62	43	22	46	72
37,791	37,825	36,246	28,636	25,705	47,839	50,616
1,400	1,113	585	666	1,168	1,040	703
1						
1,313						
1,313						
						4
						2,730
						683
12,488	12,280	20,605	23,029	19,870	22,936	38,322
5,516,705	5,434,130	6,320,427	15,061,894	14,470,212	15,649,944	16,405,730
442	443	307	654	728	682	428
11,036	10,104	17,488	20,355	15,105	14,090	23,544
4,743,695	4,290,234	4,936,180	12,269,261	10,214,666	8,206,546	9,092,625
430	425	282	603	676	582	386
872	480					
510,300	370,440					
585	772					
580	992	1,512	552	1,160	1,852	6,409
262,710	384,930	378,210	289,800	778,260	1,128,540	2,806,756
453	388	250	525	671	609	438
	704	1,424	1,452	3,220	6,312	7,986
	388,374	873,600	1,782,270	2,934,960	5,382,720	4,169,718
	552	613	1,227	911	853	522
			80			
			109,200			
			1,365			
					2	3
					1,680	9,030
					840	3,010
	0	161	470	385	680	380
	152	119,837	492,713	542,326	930,458	327,601
	0	744	1,048	1,409	1,368	862
			25			
			21,000			
			840			
		20	95			
		12,600	97,650			
		630	1,028			
5,897	6,326	6,388	10,040	9,359	11,485	16,486
2,049,600	2,331,315	1,759,800	2,803,208	2,904,930	3,638,250	6,802,320
348	369	275	279	310	317	413
			375			
			15,458			
			41			
		860				
		198,975				
		231				
		100				
		26,565				
		266				
						30
						15,120
						504
100						
34,650						
347						
						540
						239,295
						443

種別・出荷地	計	4月	5月	6月	7月	8月
セルリー	50					
新潟	18,375 368					
長野	34,510 13,121,640 380		3,060 1,239,525 405	6,760 2,892,330 428	6,310 2,133,180 338	4,920 1,851,360 376
静岡	61,692 19,954,463 323	15,432 4,547,445 295	8,940 2,765,175 309	230 104,108 453		
愛知	2,600 1,033,830 398					
香川	3,480 1,532,685 440					
福岡	3,960 1,377,285 348	1,190 347,970 292	300 87,045 290			
アメリカ	7,252 884,625 122	280 34,650 124	364 45,045 124	728 90,090 124	532 66,255 125	644 80,745 125
オーストラリア	6 7,455 1,243			3 1,890 630	1 1,890 1,890	2 3,675 1,838
ベルギー	122 121,380 995					
アスパラガス	86,958	5,104	16,382	10,468	8,420	10,852
合計	75,149,699	6,021,431	16,587,621	10,340,162	7,883,756	6,003,106
平均単価	864	1,180	1,013	988	936	553
福島	52,080 44,415,328 853	1,954 2,392,435 1,224	16,005 16,159,284 1,010	9,582 9,271,944 968	6,929 6,149,291 887	10,534 5,604,347 532
北海道	61 95,655 1,568			61 95,655 1,568		
秋田	200 274,313 1,372			200 274,313 1,372		
山形	110 127,628 1,160					110 127,628 1,160
新潟	2,429 3,313,136 1,364				355 456,646 1,286	205 268,065 1,308
長野	50 76,125 1,523			50 76,125 1,523		
香川	9 15,635 1,737				6 12,569 2,095	3 3,066 1,022
佐賀	26 37,491 1,442	18 28,041 1,558				
長崎	6,812 8,627,841 1,267	2,326 3,079,860 1,324	153 231,567 1,514	575 622,125 1,082	1,130 1,265,250 1,120	
熊本	3 5,303 1,768					
アメリカ	440 367,868 836	286 236,828 828	154 131,040 851			
メキシコ	19,853 12,800,154 645	520 284,267 547	65 54,600 840			

9月	10月	11月	12月	1月	2月	3月
			50 18,375 368			
5,200 1,913,625 368	5,460 2,199,960 403	2,800 891,660 318				
		2,140 560,700 262	7,510 2,178,120 290	8,490 2,739,030 323	9,820 3,227,805 329	9,130 3,832,080 420
			110 37,590 342		620 204,120 329	1,870 792,120 424
				10 2,625 263	270 90,510 335	3,200 1,439,550 450
			1,370 466,095 340	210 80,325 383	70 22,050 315	820 373,800 456
560 68,145 122	840 101,430 121	448 49,560 111	616 76,020 123	644 76,125 118	700 86,205 123	896 110,355 123
37 33,180 897	26 29,925 1,151	40 32,340 809	9 11,550 1,283	5 6,825 1,365	5 7,560 1,512	
6,694 4,318,275 645	2,188 2,252,211 1,029	1,594 1,583,981 994	1,437 1,869,000 1,301	2,029 2,140,515 1,055	7,891 5,482,259 695	13,899 10,667,382 767
6,268 3,833,699 612	21 14,575 694		147 237,217 1,614	200 262,094 1,310	26 29,453 1,133	414 460,989 1,114
220 263,340 1,197			194 301,688 1,555	524 741,900 1,416	679 957,781 1,411	252 323,716 1,285
						8
						9,450
						1,181
						2,628
						3,429,039
						1,305
					2 3,623 1,812	1 1,680 1,680
			424 534,718 1,261	1,305 1,136,521 871	7,182 4,490,089 625	10,357 6,299,959 608

種別・出荷地	計	4月	5月	6月	7月	8月
アスパラガス	11					
ペルー	4,621 420					
タイ	0 137 0					
オーストラリア	4,869 4,977,334 1,022					
フランス	5 11,130 2,226		5 11,130 2,226			
カリフラワー	34,365	5,120	2,411	2,596	1,442	1,584
合計	6,545,493	831,600	415,433	293,214	442,512	468,615
平均単価	190	162	172	113	307	296
福島	14,737 1,466,840 100		59 6,038 102	1,983 144,796 73	50 2,457 49	
北海道	180 68,145 379					
秋田	72 17,010 236					
山形	120 15,750 131					
茨城	1,365 291,743 214	24 8,085 337	968 203,490 210	333 69,668 209		
埼玉	120 48,195 402					
千葉	56 7,770 139					
新潟	1,307 323,990 248		40 9,450 236	24 8,820 368		
山梨	6,000 873,285 146	4,600 663,075 144	1,344 196,455 146	56 13,755 246		
長野	4,976 1,554,420 312			200 56,175 281	1,392 440,055 316	1,584 468,615 296
静岡	384 140,805 367	40 12,285 307				
愛知	1,904 560,070 294	8 2,625 328				
徳島	288 106,365 369	184 59,220 322				
福岡	2,816 1,055,775 375	248 81,900 330				
長崎	16 4,410 276	16 4,410 276				
熊本	24 10,920 455					
ブロッコリー	218,217	9,182	22,152	26,810	8,716	12,868
合計	62,653,635	3,447,361	5,976,948	7,110,347	2,699,897	3,651,984
平均単価	287	375	270	265	310	284

9月	10月	11月	12月	1月	2月	3月
					2,131,657	9,330,368
						0,137,000
206,221,236,1,074	2,167,2,237,636,1,033	1,594,1,583,981,994	672,795,377,1,184			230,139,104,605
1,532,493,364,322	4,678,828,046,177	5,192,637,947,123	4,997,562,338,113	1,627,510,454,314	1,320,580,020,439	1,866,481,950,258
144,23,594,164	3,294,466,082,141	4,397,433,476,99	4,189,304,878,73	611,83,944,137		10,1,575,158
60,27,825,464	120,40,320,336					
	16,4,200,263	56,12,810,229				
	120,15,750,131					
			40,10,500,263			
		16,4,935,308	72,29,505,410	32,13,755,430		
			56,7,770,139			
	672,158,264,236	571,147,456,258				
1,328,441,945,333	456,143,430,315	16,4,200,263				
				24,10,395,433	104,48,510,466	216,69,615,322
		120,30,870,257	136,57,540,423	40,17,640,441	408,183,330,449	1,192,268,065,225
				24,10,395,433	80,36,750,459	
		16,4,200,263	496,148,470,299	888,370,860,418	720,307,650,427	448,142,695,319
				8,3,675,459	8,3,465,433	8,3,780,473
13,792,4,953,963,359	26,770,6,906,477,258	22,964,4,173,260,182	20,110,5,950,382,296	10,324,3,969,137,384	26,352,8,515,971,323	18,177,5,297,908,291

種別・出荷地	計	4月	5月	6月	7月	8月
ブロッコリー	95,162		14,802	22,443	24	
福島	21,146,584		3,931,621	5,913,557	2,762	
	222		266	263	115	
北海道	19,214				3,754	7,822
	7,123,137				1,302,000	2,396,709
	371				347	306
青森	50				50	
	15,960				15,960	
	319				319	
茨城	861		48			
	105,431		11,130			
	122		232			
埼玉	3,340	1,864	712			
	1,499,097	870,976	316,838			
	449	467	445			
新潟	1,624					
	577,032					
	355					
長野	1,424			60	320	186
	654,045			48,195	121,170	74,865
	459			803	379	403
静岡	80				80	
	25,200				25,200	
	315				315	
愛知	19,335	928	1,436			
	9,473,281	354,690	427,539			
	490	382	298			
香川	8,220	1,890	738			
	3,594,360	954,975	316,365			
	437	505	429			
熊本	30					
	19,988					
	666					
鹿児島	250					
	164,430					
	658					
アメリカ	67,943	4,500	4,416	4,307	4,488	4,680
	18,109,665	1,266,720	973,455	1,148,595	1,232,805	1,136,835
	267	281	220	267	275	243
中国	684					180
	145,425					43,575
	213					242
レタス	752,990	82,916	66,259	48,443	73,463	85,012
合計	165,667,120	10,167,518	7,856,325	7,445,553	8,047,659	16,357,345
平均単価	220	123	119	154	110	192
福島	8,177		1,924	1,048	413	415
	2,641,124		237,910	180,914	125,034	122,400
	323		124	173	303	295
北海道	12,996				4,800	7,796
	1,938,300				694,155	1,149,645
	149				145	147
青森	3,092					1,596
	1,754,550					669,060
	567					419
岩手	122,755			23,480	48,954	31,320
	18,164,224			2,762,291	5,097,861	5,759,357
	148			118	104	184
宮城	754	180	30			544
	134,715	27,720	5,250			101,745
	179	154	175			187
茨城	330,177	79,848	50,979			1,500
	59,329,962	9,405,218	5,487,964			308,700
	180	118	108			206
栃木	1,160					
	216,090					
	186					

9月	10月	11月	12月	1月	2月	3月
1,104; 257,565; 233;	19,558; 4,587,657; 235;	19,150; 3,240,853; 169;	11,447; 1,948,890; 170;	2,356; 584,094; 248;	1,144; 229,266; 200;	3,134; 450,319; 144;
5,182; 2,427,453; 468;	2,456; 996,975; 406;					
		801; 92,537; 116;	12; 1,764; 147;			
		380; 142,653; 375;	36; 23,625; 656;	132; 85,260; 646;		216; 59,745; 277;
		380; 123,890; 326;	1,244; 453,142; 364;			
858; 409,815; 478;						
	40; 16,800; 420;	448; 171,990; 384;	5,197; 2,781,923; 535;	2,964; 1,777,388; 600;	3,044; 1,812,300; 595;	5,278; 2,130,651; 404;
					1,284; 944,580; 736;	4,308; 1,378,440; 320;
		5; 7,062; 1,412;	16; 9,608; 601;			9; 3,318; 369;
			250; 164,430; 658;			
6,648; 1,859,130; 280;	4,596; 1,284,045; 279;	1,800; 394,275; 219;	1,908; 567,000; 297;	4,608; 1,468,845; 319;	20,760; 5,502,525; 265;	5,232; 1,275,435; 244;
	120; 21,000; 175;			264; 53,550; 203;	120; 27,300; 228;	
47,819; 16,248,068; 340;	56,148; 10,545,961; 188;	68,979; 8,996,404; 130;	66,663; 16,626,935; 249;	47,600; 19,910,605; 418;	54,405; 23,783,200; 437;	55,283; 19,681,547; 356;
368; 261,240; 710;	503; 211,650; 421;	1,130; 167,820; 149;	361; 100,332; 278;	341; 139,566; 409;	648; 323,285; 499;	1,026; 770,973; 751;
400; 94,500; 236;						
1,496; 1,085,490; 726;						
18,251; 4,443,285; 243;	750; 101,430; 135;					
3,760; 1,717,800; 457;	54,577; 10,126,148; 186;	64,453; 8,237,329; 128;	27,508; 5,325,727; 194;	3,813; 1,391,565; 365;	17,712; 8,264,105; 467;	26,027; 9,065,406; 348;
		680; 111,825; 164;	410; 80,115; 195;		30; 13,650; 455;	40; 10,500; 263;

種別・出荷地	計	4月	5月	6月	7月	8月
レタス	500		500			
群馬	47,828 96		47,828 96			
埼玉	25 10,080 403					
千葉	20 14,648 732					
長野	120,601 25,507,759 212		11,726 1,888,163 161	23,891 4,495,838 188	19,296 2,130,609 110	41,841 8,246,438 197
静岡	56,776 20,818,256 367					
愛知	7,359 4,952,640 673			24 6,510 271		
兵庫	34,680 11,079,181 319	850 175,665 207	1,100 189,210 172			
香川	52,880 18,458,213 349	1,790 433,440 242				
福岡	938 557,550 594	248 125,475 506				
熊本	100 42,000 420					
サラダな	8,475	564	622	588	578	637
合計	5,842,001	272,790	283,973	257,513	282,765	331,485
平均単価	689	484	457	438	489	520
青森	417 396,900 952					
宮城	295 239,085 810				36 24,150 671	18 14,175 788
千葉	7,736 5,183,756 670	554 266,910 482	622 283,973 457	588 257,513 438	542 258,615 477	619 317,310 513
静岡	15 14,910 994					
福岡	12 7,350 613	10 5,880 588				
パセリ	19,296	762	1,332	1,337	1,372	1,516
合計	19,026,309	861,958	754,530	1,050,630	1,002,331	1,869,058
平均単価	986	1,131	566	786	731	1,233
福島	29 46,725 1,611					
青森	83 261,618 3,152	33 69,468 2,105				
岩手	40 22,050 551				40 22,050 551	
宮城	154 170,100 1,105	154 170,100 1,105				
茨城	17,891 16,511,049 923	350 242,550 693	1,332 754,530 566	1,327 1,033,830 779	1,272 897,855 706	1,011 1,066,328 1,055

9月	10月	11月	12月	1月	2月	3月
	5 1,680 336		17 6,930 408		3 1,470 490	
	5 2,205 441		3 3,623 1,208	5 3,990 798	7 4,830 690	
23,544 8,645,753 367	303 100,958 333					
		173 37,800 218	12,882 3,547,425 275	19,880 8,023,796 404	15,191 6,168,540 406	8,650 3,040,695 352
			2,422 1,306,095 539	3,338 2,278,080 682	1,575 1,361,955 865	
		2,240 382,830 171	14,575 4,270,613 293	4,800 1,874,985 391	4,825 1,976,520 410	6,290 2,209,358 351
		300 56,700 189	8,172 1,852,305 227	15,342 6,141,608 400	14,116 5,454,645 386	13,160 4,519,515 343
	5 1,890 378	3 2,100 700	213 91,770 431	81 57,015 704	298 214,200 719	90 65,100 723
			100 42,000 420			
833 804,615 966	590 414,278 702	532 232,683 437	693 434,649 627	704 590,889 839	1,055 972,460 922	1,079 963,901 893
376 362,250 963	41 34,650 845					
115 112,560 979			126 88,200 700			
335 321,615 960	549 379,628 691	532 232,683 437	565 344,979 611	696 584,169 839	1,055 972,460 922	1,079 963,901 893
7 8,190 1,170				8 6,720 840		
			2 1,470 735			
1,235 2,231,572 1,807	1,077 1,935,150 1,797	1,697 1,040,395 613	2,259 2,555,654 1,131	1,725 1,806,420 1,047	2,089 2,148,930 1,029	2,895 1,769,681 611
18 29,610 1,645	11 17,115 1,556					
32 97,650 3,052	18 94,500 5,250					
1,032 1,691,394 1,639	984 1,631,385 1,658	1,687 1,029,895 610	2,209 2,454,852 1,111	1,725 1,805,475 1,047	2,088 2,146,620 1,028	2,874 1,756,335 611

種別・出荷地	計	4月	5月	6月	7月	8月
パセリ	105					
千葉	232,315					
	2,213					
長野	742			10	60	505
	1,365,274			16,800	82,426	802,730
	1,840			1,680	1,374	1,590
静岡	157	150				
	278,420	266,702				
	1,773	1,778				
香川	70	70				
	104,895	103,950				
	1,499	1,485				
福岡	25	5				
	33,863	9,188				
	1,355	1,838				
その他洋菜類	17			6	1	
合計	3,067			1,628	389	
平均単価	180			271	389	
茨城	1				1	
	389				389	
	389				389	
愛知	16			6		
	2,678			1,628		
	167			271		
にんにく芽	10,327	718	894	783	805	989
合計	3,686,225	258,825	319,305	280,560	284,130	348,180
平均単価	357	360	357	358	353	352
千葉	9		9			
	5,040		5,040			
	560		560			
宮崎	12					
	3,780					
	315					
アメリカ	12					
	3,780					
	315					
中国	10,294	718	885	783	805	989
	3,673,625	258,825	314,265	280,560	284,130	348,180
	357	360	355	358	353	352
チンゲンサイ	122,620	9,128	11,240	9,468	8,773	10,122
合計	32,340,794	2,082,680	1,921,452	2,310,665	1,860,497	2,013,642
平均単価	264	228	171	244	212	199
福島	12,951		1,218	1,287	978	84
	1,825,080		111,405	148,418	115,815	8,505
	141		91	115	118	101
青森	23	18				
	8,925	6,300				
	388	350				
茨城	109,405	9,038	10,022	8,094	7,789	10,038
	30,433,803	2,057,480	1,810,047	2,140,165	1,743,317	2,005,137
	278	228	181	264	224	200
群馬	162	72		84	6	
	41,349	18,900		21,084	1,365	
	255	263		251	228	
埼玉	3			3		
	998			998		
	333			333		
新潟	33					
	11,896					
	360					
静岡	43					
	18,743					
	436					
中国野菜	58,650	1,779	2,196	3,062	9,817	12,902
合計	19,571,199	748,510	841,150	1,190,100	3,006,380	2,626,304
平均単価	334	421	383	389	306	204

9月	10月	11月	12月	1月	2月	3月
	50 141,750 2,835		40 86,627 2,166			15 3,938 263
153 412,918 2,699	14 50,400 3,600					
				0 945 0	1 1,365 1,365	6 9,408 1,568
					0 945 0	
		10 10,500 1,050	10 14,175 1,418			
		10 1,050 105				
		10 1,050 105				
984 355,215 361	894 317,982 356	782 275,520 352	687 252,420 367	885 316,050 357	1,031 361,095 350	875 316,943 362
		12 3,780 315				
	12 3,780 315					
984 355,215 361	882 314,202 356	770 271,740 353	687 252,420 367	885 316,050 357	1,031 361,095 350	875 316,943 362
11,921 3,253,742 273	10,064 2,939,718 292	9,687 1,984,000 205	9,846 2,160,123 219	9,410 3,505,216 372	10,379 3,918,152 378	12,582 4,390,907 349
77 8,138 106	599 63,840 107	1,338 78,774 59	2,097 211,900 101	1,800 380,993 212	2,309 480,661 208	1,164 216,631 186
			5 2,625 525			
11,844 3,245,604 274	9,432 2,863,982 304	8,306 1,886,483 227	7,744 1,945,598 251	7,610 3,124,223 411	8,070 3,437,491 426	11,418 4,174,276 366
	33 11,896 360					
		43 18,743 436				
9,045 2,834,908 313	4,255 1,552,120 365	2,744 910,921 332	2,332 1,066,089 457	2,499 1,160,511 464	3,958 1,712,792 433	4,061 1,921,414 473

種別・出荷地	計	4月	5月	6月	7月	8月
中国野菜	29,980	90	30	680	7,722	10,338
福島	7,159,221	22,988	4,200	275,101	2,143,434	1,531,550
	239	255	140	405	278	148
北海道	8					8
	5,880					5,880
	735					735
宮城	1,082	234	336	290	166	16
	534,656	98,448	173,471	167,292	70,875	7,770
	494	421	516	577	427	486
山形	240					240
	62,160					62,160
	259					259
茨城	1,380		86	258	319	282
	654,825		46,518	120,922	131,161	121,015
	475		541	469	411	429
栃木	72					
	20,580					
	286					
群馬	118					
	120,330					
	1,020					
千葉	22,132	1,346	1,563	1,700	1,474	1,871
	8,253,520	515,138	496,501	493,979	524,953	745,982
	373	383	318	291	356	399
神奈川	35			4		
	19,583			2,205		
	560			551		
新潟	396					
	380,458					
	961					
山梨	1,028					
	320,570					
	312					
静岡	124		0	1		
	61,798		1,103	893		
	498		0	893		
岡山	2			0		0
	9,440			735		840
	4,720			0		0
徳島	151	30	15			
	147,319	31,710	14,459			
	976	1,057	964			
福岡	6					
	2,520					
	420					
熊本	12		1	2	2	
	23,733		683	2,048	2,731	
	1,978		683	1,024	1,366	
鹿児島	3					
	2,835					
	945					
沖縄	9	5				
	12,133	6,147				
	1,348	1,229				
アメリカ	1,769	74	162	125	132	141
	1,646,985	74,079	99,542	125,213	129,676	138,685
	931	1,001	614	1,002	982	984
メキシコ	29					
	27,143					
	936					
台湾	17		3		1	2
	23,049		4,673		2,237	4,232
	1,356		1,558		2,237	2,116
韓国	4			1		
	5,881			893		
	1,470			893		

9月	10月	11月	12月	1月	2月	3月
6,732; 1,702,483; 253;	2,125; 599,552; 282;	649; 174,543; 269;	288; 99,352; 345;	401; 168,294; 420;	547; 232,764; 426;	378; 204,960; 542;
			40; 16,800; 420;			
240; 111,671; 465;	79; 30,717; 389;	12; 3,780; 315;		37; 40,110; 1,084;	35; 36,173; 1,034;	32; 12,758; 399;
	72; 20,580; 286;					
36; 34,020; 945;	42; 39,690; 945;		40; 46,620; 1,166;			
1,890; 830,136; 439;	1,718; 664,448; 387;	1,839; 505,843; 275;	1,689; 633,525; 375;	1,847; 779,002; 422;	2,647; 1,003,029; 379;	2,548; 1,060,984; 416;
		15; 5,880; 392;		6; 2,205; 368;	10; 9,293; 929;	
					132; 136,522; 1,034;	264; 243,936; 924;
	30; 10,658; 355;			42; 15,225; 363;	404; 127,419; 315;	552; 167,268; 303;
	4; 2,951; 738;	5; 6,280; 1,256;	5; 6,668; 1,334;	19; 12,296; 647;	29; 15,971; 551;	61; 15,636; 256;
			0; 315; 0;	1; 3,045; 3,045;	1; 2,678; 2,678;	0; 1,827; 0;
	16; 10,080; 630;	35; 30,326; 866;	17; 19,836; 1,167;	14; 15,645; 1,118;	4; 5,313; 1,328;	20; 19,950; 998;
						6; 2,520; 420;
	1; 3,549; 3,549;	4; 9,262; 2,316;	1; 2,730; 2,730;			1; 2,730; 2,730;
			3; 2,835; 945;			
			1; 2,730; 2,730;	0; 683; 0;	3; 1,890; 630;	0; 683; 0;
131; 130,463; 996;	153; 145,270; 949;	170; 156,842; 923;	239; 225,963; 945;	132; 124,006; 939;	146; 141,740; 971;	164; 155,506; 948;
						29; 27,143; 936;
4; 7,392; 1,848;		6; 3,465; 578;	1; 1,050; 1,050;			
3; 4,988; 1,663;						

種別・出荷地	計	4月	5月	6月	7月	8月
中国野菜	43			1	1	4
中国	65,712			819	1,313	8,190
	1,528			819	1,313	2,048
ニュージーランド	7					
	6,300					
	900					
その他	3					
	4,568					
	1,523					
その他葉茎菜類	47,014	5,849	3,043	984	1,551	1,038
合計	20,141,691	2,311,832	694,994	378,317	472,237	377,899
平均単価	428	395	228	384	304	364
福島	15,476	2,899	1,791	98	131	41
	3,250,944	374,419	168,279	20,958	24,573	4,421
	210	129	94	214	188	108
北海道	82					
	19,845					
	242					
青森	2,572			204	1,008	640
	368,130			23,835	147,630	84,105
	143			117	146	131
岩手	5					
	4,830					
	966					
宮城	23	8				
	10,710	6,300				
	466	788				
山形	330		330			
	64,575		64,575			
	196		196			
茨城	2,688	422	70	176	2	
	917,733	124,320	11,550	30,450	1,323	
	341	295	165	173	662	
栃木	45	5				
	38,063	4,200				
	846	840				
群馬	130					10
	16,905					1,890
	130					189
埼玉	158	158				
	194,250	194,250				
	1,229	1,229				
千葉	14,092	1,638	52			
	9,271,360	1,309,245	95,550			
	658	799	1,838			
神奈川	1,872	103	141	142	169	175
	1,549,289	86,310	117,285	117,390	139,440	138,916
	828	838	832	827	825	794
長野	1,332				50	9
	291,986				10,290	10,637
	219				206	1,182
静岡	2,598	200	390	200		
	963,272	42,630	98,700	55,545		
	371	213	253	278		
愛知	2,838	290	60			
	731,535	61,530	12,495			
	258	212	208			
岡山	601	6	24	58	60	27
	498,062	3,833	15,626	46,874	39,534	22,482
	829	639	651	808	659	833
徳島	44					
	50,610					
	1,150					
香川	186	21	70			
	206,745	28,035	19,950			
	1,112	1,335	285			

9月	10月	11月	12月	1月	2月	3月
9: 13,755: 1,528:	15: 24,625: 1,642:	8: 12,495: 1,562:				5: 4,515: 903
			7: 6,300: 900:			
		1: 2,205: 2,205:	1: 1,365: 1,365:			1: 998: 998:
1,269: 482,672: 380:	1,144: 475,802: 416:	2,358: 699,623: 297:	3,370: 1,588,738: 471:	4,870: 2,164,090: 444:	7,619: 3,969,648: 521:	13,919: 6,525,839: 469:
18: 2,310: 128:	88: 14,480: 165:	1,240: 157,051: 127:	1,811: 565,079: 312:	1,402: 440,279: 314:	1,061: 397,271: 374:	4,896: 1,081,824: 221:
		7: 7,245: 1,035:			75: 12,600: 168:	
450: 66,150: 147:	270: 46,410: 172:					5: 4,830: 966:
			15: 4,410: 294:			
			32: 6,615: 207:	171: 51,629: 302:	267: 132,689: 497:	1,548: 559,157: 361:
10: 8,663: 866:	5: 4,200: 840:	5: 4,200: 840:	10: 8,400: 840:		10: 8,400: 840:	
120: 15,015: 125:						
	3: 2,520: 840:	91: 66,444: 730:	250: 324,661: 1,299:	2,202: 1,147,180: 521:	4,395: 2,531,111: 576:	5,461: 3,794,649: 695:
162: 131,881: 814:	174: 145,058: 834:	158: 132,195: 837:	223: 184,601: 828:	135: 113,190: 838:	133: 111,720: 840:	157: 131,303: 836:
312: 59,325: 190:	406: 92,768: 228:	543: 109,463: 202:	12: 9,503: 792:			
		30: 5,880: 196:	263: 130,935: 498:	560: 226,644: 405:	558: 239,715: 430:	397: 163,223: 411:
		40: 7,560: 189:	450: 102,690: 228:	228: 43,365: 190:	840: 247,695: 295:	930: 256,200: 275:
37: 48,828: 1,320:	47: 42,106: 896:	48: 34,969: 729:	96: 74,079: 772:	51: 38,067: 746:	58: 59,536: 1,026:	89: 72,128: 810:
					4: 4,830: 1,208:	40: 45,780: 1,145:
					41: 69,930: 1,706:	54: 88,830: 1,645:

種別・出荷地	計	4月	5月	6月	7月	8月
その他葉茎菜類	104					
高知	140,700 1,353					
福岡	57 44,730 785					
佐賀	12 15,353 1,279					
大分	60 42,689 711	27 18,800 696	27 19,479 721	6 4,410 735		
宮崎	1 1,050 1,050					
アメリカ	1 1,155 1,155		1 1,155 1,155			
ニュージーランド	13 13,913 1,070					4 4,620 1,155
オーストラリア	46 51,662 1,123				1 1,155 1,155	9 9,135 1,015
ベルギー	1,600 1,321,706 826	72 57,960 805	87 70,350 809	100 78,855 789	126 101,220 803	121 98,648 815
オランダ	43 50,701 1,179				4 6,284 1,571	
フランス	5 9,188 1,838				0 788 0	2 3,045 1,523
きゅうり	1,482,530	178,344	226,645	192,715	166,587	158,567
合計	405,323,394	28,569,942	52,503,193	49,104,932	35,910,690	33,647,004
平均単価	273	160	232	255	216	212
福島	940,392 240,055,815 255	84,329 14,557,900 173	148,236 35,468,850 239	159,970 40,769,244 255	132,449 28,838,697 218	127,777 27,380,811 214
岩手	5,216 1,530,565 293				3,348 924,200 276	1,840 592,830 322
宮城	710 442,785 624					
茨城	321,319 90,290,186 281	79,570 10,906,876 137	54,149 9,892,156 183	11,500 3,250,590 283		3,100 1,084,230 350
栃木	118,660 25,997,637 219		9,285 2,358,143 254	21,245 5,085,098 239	30,675 6,102,705 199	25,700 4,541,883 177
群馬	51,058 20,780,207 407	14,195 3,061,591 216	14,975 4,784,044 319			150 47,250 315
埼玉	180 71,820 399					
千葉	8,210 4,868,662 593					
新潟	3,985 1,622,312 407				115 45,088 392	
愛知	250 231,210 925					

9月	10月	11月	12月	1月	2月	3月
					24	80
					31,500	109,200
					1,313	1,365
				7	25	25
				7,602	19,068	18,060
				1,086	763	722
				7	1	4
				9,315	1,418	4,620
				1,331	1,418	1,155
					1	
					1,050	
					1,050	
4						5
4,043						5,250
1,011						1,050
34	2					
39,272	2,100					
1,155	1,050					
115	145	189	208	107	126	204
95,372	120,804	165,533	177,765	86,819	101,115	167,265
829	833	876	855	811	803	820
4	4	7				24
6,458	5,356	9,083				23,520
1,615	1,339	1,298				980
3						
5,355						
1,785						
160,748	98,708	55,684	38,104	49,643	63,335	93,450
48,040,362	29,412,919	17,373,664	22,433,456	24,137,768	27,466,763	36,722,701
299	298	312	589	486	434	393
104,025	67,135	44,629	7,964	1,518	16,705	45,655
31,695,641	18,987,470	12,882,738	3,456,542	890,348	7,457,963	17,669,611
305	283	289	434	587	446	387
	23	5				
	10,595	2,940				
	461	588				
	710					
	442,785					
	624					
32,150	15,270	1,690	5,870	33,450	38,300	46,270
8,805,090	4,028,431	522,743	3,225,390	15,030,540	15,340,920	18,203,220
274	264	309	549	449	401	393
20,405	8,260	3,020	70			
5,049,083	2,012,010	823,935	24,780			
247	244	273	354			
2,318	5,035	1,170		4,360	7,330	1,525
1,690,752	3,050,880	497,385		2,737,035	4,061,400	849,870
729	606	425		628	554	557
	180					
	71,820					
	399					
	75	2,455	5,680			
	31,500	1,263,854	3,573,308			
	420	515	629			
1,850	2,020					
799,796	777,428					
432	385					
			250			
			231,210			
			925			

種別・出荷地	計	4月	5月	6月	7月	8月
きゅうり	250	250				
徳島	43,575 174	43,575 174				
高知	750 417,060 556					
宮崎	31,550 18,971,560 601					
かぼちゃ	630,813	48,178	48,613	73,477	59,717	48,949
合計	97,703,720	6,305,257	9,389,687	16,646,813	12,314,330	7,375,319
平均単価	155	131	193	227	206	151
福島	33,043 4,055,531 123		5 2,205 441	1,093 269,485 247	14,634 2,726,347 186	12,071 913,460 76
北海道	84,502 12,855,939 152					4,182 1,033,200 247
青森	47,988 7,510,076 156				7,100 1,575,315 222	29,490 4,787,423 162
岩手	430 56,595 132				260 41,475 160	140 13,230 95
宮城	730 80,483 110					
山形	500 54,705 109				10 1,260 126	190 27,615 145
茨城	96,382 23,032,173 239		3,980 1,814,295 456	53,244 13,490,453 253	36,346 7,366,592 203	2,332 292,583 125
栃木	1,103 599,131 543			83 63,840 769	574 219,293 382	92 45,203 491
群馬	616 437,745 711			80 61,005 763	264 148,155 561	176 109,305 621
千葉	725 100,130 138		6 6,720 1,120	32 16,802 525	3 1,428 476	
神奈川	40 14,070 352				20 6,300 315	20 7,770 389
新潟	3 1,470 490					
石川	10 4,830 483				10 4,830 483	
山梨	70 52,290 747					29 17,325 597
長野	820 561,015 684			70 66,780 954	336 205,695 612	227 128,205 565
岡山	60 9,240 154				60 9,240 154	
宮崎	1,361 1,175,112 863	118 69,144 586	212 128,731 607	85 63,316 745		
鹿児島	2,050 526,050 257		310 97,650 315	1,560 371,385 238		

9月	10月	11月	12月	1月	2月	3月
		500	55	195		
		254,520	31,395	131,145		
		509	571	673		
		2,215	18,215	10,120	1,000	
		1,125,549	11,890,831	5,348,700	606,480	
		508	653	529	606	
40,641	44,755	38,702	44,848	50,073	70,566	62,294
6,094,074	5,906,206	5,945,377	6,442,938	6,411,879	7,756,615	7,115,225
150	132	154	144	128	110	114
3,143	1,332	116	644	5		
91,011	38,489	1,796	12,685	53		
29	29	15	20	11		
25,260	42,140	12,920				
4,406,483	5,622,541	1,793,715				
174	133	139				
10,785	413	200				
1,088,957	34,231	24,150				
101	83	121				
30						
1,890						
63						
730						
80,483						
110						
280	20					
24,465	1,365					
87	68					
			480			
			68,250			
			142			
134	94	126				
120,960	73,815	76,020				
903	785	603				
96						
119,280						
1,243						
	639	30	15			
	44,205	20,160	10,815			
	69	672	721			
3						
1,470						
490						
33	8					
31,290	3,675					
948	459					
147	40					
127,785	32,550					
869	814					
	69	30	259	168	206	214
	55,335	31,605	251,895	160,703	189,578	224,805
	802	1,054	973	957	920	1,050
			130	50		
			42,000	15,015		
			323	300		

種別・出荷地	計	4月	5月	6月	7月	8月
かぼちゃ	380	140	180			
	226,853	105,788	105,735			
	597	756	587			
	175,590		28,310	12,830	100	
	24,408,095		5,205,168	1,799,070	8,400	
	139		184	140	84	
メキシコ	158,420	47,920	15,610	4,400		
	18,107,321	6,130,325	2,029,183	444,677		
ニュージーランド	114	128	130	101		
	10,800					
トンガ	1,379,700					
	128					
ニューカレドニア	15,190					
	2,455,166					
	162					
なす	790,110	76,144	77,176	55,444	88,001	90,175
	263,109,727	21,051,527	23,105,904	24,506,495	29,152,774	22,489,768
平均単価	333	276	299	442	331	249
福島	74,937		23	575	20,666	30,518
	13,127,974		7,434	291,671	4,307,360	4,309,206
岩手	175		323	507	208	141
	2,000				2,000	
	614,250				614,250	
	307				307	
秋田	25					25
	7,245					7,245
	290					290
山形	212					202
	121,380					111,930
	573					554
茨城	42,301		750	5,035	16,692	9,106
	12,051,682		286,230	2,296,403	6,142,490	1,803,459
	285		382	456	368	198
栃木	152,781	345	3,770	5,980	35,275	46,661
	52,734,051	162,813	1,740,219	3,598,397	12,524,751	14,988,635
	345	472	462	602	355	321
群馬	41,974	4,754	15,720	9,304	8,272	2,688
	19,788,930	2,042,355	6,677,160	5,650,995	3,920,280	839,580
	471	430	425	607	474	312
千葉	805					10
	336,368					5,040
	418					504
新潟	862				856	6
	239,528				234,645	4,883
	278				274	814
山梨	4,210				115	535
	1,812,038				64,260	183,645
	430				559	343
長野	36					30
	18,480					15,960
	513					532
静岡	140	140				
	40,556	40,556				
	290	290				
愛知	38					
	24,570					
	647					
京都	28					28
	16,485					16,485
	589					589
大阪	2					
	6,090					
	3,045					
奈良	330		30	168	114	18
	159,550		10,920	79,435	61,530	7,665
	483		364	473	540	426

9月	10月	11月	12月	1月	2月	3月
					20: 5,250: 263:	40 10,080 252
		6,490: 1,070,265: 165	36,120: 5,150,093: 143	49,850: 6,236,108: 125	41,890: 4,938,991: 118:	
					28,450: 2,622,796: 92:	62,040 6,880,340 111
		3,600: 472,500: 131	7,200: 907,200: 126			
		15,190: 2,455,166: 162				
63,511: 17,157,300: 270:	55,950: 18,021,756: 322:	71,789: 22,621,257: 315	50,131: 21,997,432: 439	34,147: 14,276,358: 418:	50,381: 19,340,770: 384:	77,261 29,388,386 380
16,904: 2,836,138: 168:	4,662: 1,151,766: 247	1,589: 224,399: 141				
10: 9,450: 945:						
4,790: 685,965: 143:	4,403: 657,165: 149	1,525: 179,970: 118				
39,135: 12,505,396: 320:	16,445: 5,767,734: 351	4,850: 1,330,564: 274	320: 115,542: 361			
	828: 393,960: 476					408 264,600 649
40: 25,935: 648:	5: 4,725: 945					750 300,668 401
2,365: 916,913: 388:	1,195: 647,220: 542					
6: 2,520: 420:						
8: 4,095: 512:				30: 20,475: 683:		
						2 6,090 3,045

種別・出荷地	計	4月	5月	6月	7月	8月
なす	402,903	61,596	44,735	28,074	2,831	348
高知	136,061,561 338	15,989,460 260	10,605,796 237	9,620,734 343	780,465 276	196,035 563
福岡	12,525 5,731,315 458	1,605 594,228 370	3,251 1,203,912 370	2,916 1,674,418 574	1,180 502,743 426	
佐賀	1,422 524,056 369	240 76,440 319	612 176,978 289	176 64,365 366		
熊本	52,579 19,693,618 375	7,464 2,145,675 287	8,285 2,397,255 289	3,216 1,230,077 382		
トマト	2,103,713	185,154	204,149	218,659	291,838	251,226
合計	728,468,350	53,450,446	53,476,469	63,099,488	79,926,425	76,352,298
平均単価	346	289	262	289	274	304
福島	1,520,886 488,416,616 321	131,927 34,158,481 259	109,086 26,758,436 245	141,796 38,816,398 274	244,934 65,321,512 267	206,368 58,376,255 283
北海道	25,183 11,451,521 455			454 278,334 613	3,344 1,580,586 473	13,026 6,275,388 482
青森	548 253,050 462					548 253,050 462
岩手	2,636 815,504 309			208 55,125 265	2,104 681,261 324	324 79,118 244
宮城	5,396 1,414,665 262		1,540 351,540 228	2,188 635,880 291	368 106,365 289	
山形	1,068 663,810 622					
茨城	62,335 17,559,897 282	2,116 520,905 246	11,358 2,515,454 221	16,933 4,139,426 244	13,112 3,034,920 231	5,760 1,982,043 344
栃木	203,294 83,698,458 412	26,934 9,964,815 370	29,184 9,926,403 340	34,760 12,204,465 351	26,767 8,641,605 323	22,632 8,021,055 354
群馬	10,668 3,962,911 371	856 288,330 337	1,716 395,378 230	2,124 588,315 277	348 125,475 361	216 71,820 333
埼玉	13,116 3,191,387 243	784 209,160 267	9,688 2,199,882 227	2,068 538,850 261	120 45,150 376	
千葉	7,872 2,794,407 355	576 165,270 287	480 107,940 225			
神奈川	288 89,775 312	252 80,325 319		36 9,450 263		
新潟	728 365,179 502				324 167,685 518	
長野	39 76,493 1,961		2 1,470 735	5 8,663 1,733	5 8,820 1,764	1 2,415 2,415
岐阜	1,636 676,095 413					1,636 676,095 413
静岡	655 358,785 548	2 2,520 1,260	8 13,545 1,693	7 10,395 1,485		6 12,600 2,100
愛知	1,013 619,368 611	8 17,430 2,179	34 45,540 1,339	38 45,151 1,188	16 19,678 1,230	0 1,208 0

9月	10月	11月	12月	1月	2月	3月
253; 170,888; 675;	27,891; 9,150,649; 328;	59,035; 19,077,510; 323;	41,522; 18,548,160; 447;	27,501; 11,199,670; 407;	41,299; 15,491,810; 375;	67,818; 25,230,384; 372;
	165; 69,302; 420;	1,535; 668,619; 436;	953; 494,189; 519;	345; 208,823; 605;	166; 95,787; 577;	409; 219,294; 536;
	200; 106,050; 530;		103; 45,885; 445;	23; 14,175; 616;	68; 40,163; 591;	
	156; 73,185; 469;	3,255; 1,140,195; 350;	7,233; 2,793,656; 386;	6,248; 2,833,215; 453;	8,848; 3,713,010; 420;	7,874; 3,367,350; 428;
177,954; 57,682,253; 324;	149,262; 68,200,866; 457;	109,303; 42,789,391; 391;	124,802; 55,694,362; 446;	125,516; 51,613,549; 411;	112,856; 49,560,043; 439;	152,994; 76,622,760; 501;
144,772; 44,759,347; 309;	123,773; 55,725,636; 450;	72,305; 24,216,067; 335;	89,504; 36,109,151; 403;	78,623; 28,300,901; 360;	70,821; 27,660,916; 391;	106,977; 48,213,516; 451;
6,295; 2,501,625; 397;	2,064; 815,588; 395;					
824; 196,560; 239;	476; 124,320; 261;					
180; 93,240; 518;	44; 32,340; 735;	292; 201,180; 689;	230; 144,900; 630;	322; 192,150; 597;		
7,136; 2,597,280; 364;	5,160; 2,557,874; 496;	676; 163,485; 242;				84; 48,510; 578;
11,784; 4,985,085; 423;	6,176; 3,158,610; 511;	6,872; 3,256,848; 474;	4,332; 2,594,445; 599;	6,836; 3,941,910; 577;	7,340; 4,662,945; 635;	19,677; 12,340,272; 627;
				1,556; 704,130; 453;	3,072; 1,299,008; 423;	780; 490,455; 629;
						456; 198,345; 435;
6,552; 2,334,297; 356;	160; 126,000; 788;					104; 60,900; 586;
404; 197,494; 489;						
1; 2,730; 2,730;	4; 9,240; 2,310;	1; 3,045; 3,045;	2; 5,040; 2,520;	7; 13,755; 1,965;	7; 13,230; 1,890;	4; 8,085; 2,021;
6; 14,595; 2,433;	1; 2,100; 2,100;	602; 246,855; 410;	12; 35,910; 2,993;	3; 5,565; 1,855;	8; 14,700; 1,838;	
	1; 4,778; 4,778;	675; 350,700; 520;	3; 8,505; 2,835;	8; 16,254; 2,032;	228; 102,081; 448;	2; 8,043; 4,022;

種別・出荷地	計	4月	5月	6月	7月	8月
トマト	2,712	400		720		
福岡	1,186,080	120,960		232,470		
	437	302		323		
長崎	296					
	139,860					
	473					
熊本	239,564	21,299	40,813	16,362	396	637
	108,982,459	7,922,250	11,096,621	5,212,746	193,368	574,791
	455	372	272	319	488	902
宮崎	3,208		240	960		72
	1,476,090		64,260	323,820		26,460
	460		268	337		368
鹿児島	572					
	275,940					
	482					
ミニトマト	356,505	32,542	49,444	36,973	17,350	15,525
合計	219,351,565	15,318,492	17,394,301	17,331,355	12,135,940	9,937,182
平均単価	615	471	352	469	699	640
福島	96,372	4,939	7,339	8,230	16,004	14,718
	62,239,572	2,610,216	3,224,151	4,296,201	11,138,486	9,506,949
	646	528	439	522	696	646
北海道	1,260			780		150
	783,248			433,230		106,260
	622			555		708
青森	111				2	103
	92,854				2,352	80,840
	837				1,176	785
岩手	24					24
	16,380					16,380
	683					683
山形	43					
	37,800					
	879					
茨城	4,427			1,673	1,329	525
	2,765,908			887,093	974,350	219,004
	625			530	733	417
栃木	236					
	171,528					
	727					
千葉	1,695	1	5	23	7	4
	1,645,429	1,050	5,776	30,662	10,030	5,880
	971	1,050	1,155	1,333	1,433	1,470
新潟	106					
	97,574					
	921					
長野	40	16	4	10	2	
	45,917	17,745	4,725	10,941	2,688	
	1,148	1,109	1,181	1,094	1,344	
静岡	1,493	144	9	1,010		
	1,091,370	90,972	11,697	637,224		
	731	632	1,300	631		
愛知	783	622		86	6	1
	588,719	388,080		68,544	8,034	1,869
	752	624		797	1,339	1,869
熊本	249,702	26,670	42,087	25,161		
	149,647,596	12,127,479	14,147,952	10,967,460		
	599	455	336	436		
宮崎	213	150				
	127,670	82,950				
	599	553				
ピーマン	559,904	63,536	76,805	49,282	49,966	81,439
合計	187,013,745	18,290,858	18,194,935	18,627,661	19,851,426	15,426,722
平均単価	334	288	237	378	397	189
福島	168,005			1,436	24,600	65,626
	31,563,123			643,674	9,573,156	9,259,495
	188			448	389	141

9月	10月	11月	12月	1月	2月	3月
				600		992
				242,550		590,100
				404		595
				296		
				139,860		
				473		
	11,403	27,880	30,719	37,097	30,524	22,434
	5,644,380	14,351,211	16,796,411	17,986,334	15,355,243	13,849,104
	495	515	547	485	503	617
				168	284	1,484
				70,140	175,980	815,430
				418	620	549
					572	
					275,940	
					482	
13,146	16,417	40,599	44,894	30,571	30,470	28,574
8,944,176	13,302,815	24,275,839	30,333,803	20,200,278	24,812,156	25,365,228
680	810	598	676	661	814	888
11,186	7,382	8,917	6,230	4,315	3,595	3,517
7,541,711	5,740,821	4,859,196	3,799,283	2,488,666	3,230,876	3,803,016
674	778	545	610	577	899	1,081
324	6					
234,990	8,768					
725	1,461					
2	1	3				
4,411	1,838	3,413				
2,206	1,838	1,138				
43						
37,800						
879						
555	345					
283,416	402,045					
511	1,165					
118	118					
85,848	85,680					
728	726					
918	637	74	2	2	11	11
756,000	734,454	57,372	3,255	4,389	19,614	16,947
824	1,153	775	1,628	2,195	1,783	1,541
	106					
	97,574					
	921					
			4	2		2
			5,040	2,258		2,520
			1,260	1,129		1,260
	96			2	2	230
	134,064			2,520	2,205	212,688
	1,397			1,260	1,103	925
	1	6	24	15	12	10
	1,386	9,293	48,165	26,010	21,021	16,317
	1,386	1,549	2,007	1,734	1,752	1,632
	7,722	31,599	38,634	26,235	26,850	24,744
	6,092,415	19,346,565	26,478,060	17,676,435	21,538,440	21,272,790
	789	612	685	674	802	860
	3					60
	3,770					40,950
	1,257					683
71,411	53,917	35,282	21,700	17,544	18,223	20,799
14,935,518	16,476,417	10,710,546	10,837,189	12,063,355	15,054,527	16,544,591
209	306	304	499	688	826	795
50,031	24,201	1,191	656	264		
6,849,478	4,682,835	182,441	241,003	131,041		
137	193	153	367	496		

種別・出荷地	計	4月	5月	6月	7月	8月
ビーマン	1,242					642
北海道	584,640					269,640
	471					420
岩手	14,946				1,823	4,085
	4,999,636				680,664	1,260,003
	335				373	308
茨城	306,511	61,243	73,665	44,295	19,727	7,971
	106,569,875	16,876,927	16,591,952	16,181,870	7,429,278	2,793,479
	348	276	225	365	377	350
千葉	5					
	5,460					
	1,092					
徳島	315					
	292,320					
	928					
高知	22,408	234				
	14,354,488	115,605				
	641	494				
宮崎	4,000	4				
	2,793,390	630				
	698	158				
鹿児島	12			6		
	6,720			1,365		
	560			228		
アメリカ	150					
	101,325					
	676					
韓国	23,400	1,330	2,735	2,900	2,825	1,365
	12,325,588	797,738	1,303,260	1,380,752	1,499,824	728,543
	527	600	477	476	531	534
ニュージーランド	10,419	640	140			
	7,731,837	419,423	84,473			
	742	655	603			
オランダ	8,491	85	265	645	991	1,750
	5,685,343	80,535	215,250	420,000	668,504	1,115,562
	670	947	812	651	675	637
ししとうがらし	8,230	469	589	615	978	1,165
合計	12,915,655	647,254	835,527	1,008,846	1,473,075	1,067,700
平均単価	1,569	1,380	1,419	1,640	1,506	916
福島	1,941			2	297	558
	778,152			1,733	247,655	199,707
	401			867	834	358
秋田	33					
	25,641					
	777					
茨城	422		4	31	161	75
	192,001		4,095	28,770	71,402	33,825
	455		1,024	928	443	451
千葉	2,132	13	24	326	518	465
	4,234,640	96,319	149,562	705,553	1,152,380	745,558
	1,986	7,409	6,232	2,164	2,225	1,603
新潟	66					66
	85,932					85,932
	1,302					1,302
静岡	6			4	2	
	5,418			3,780	1,638	
	903			945	819	
愛知	1					1
	2,678					2,678
	2,678					2,678
高知	3,224	456	561	252		
	6,753,923	550,935	681,870	269,010		
	2,095	1,208	1,215	1,068		
韓国	405					
	837,270					
	2,067					

9月	10月	11月	12月	1月	2月	3月
600; 315,000; 525;						
7,241; 2,426,553; 335;	1,797; 632,416; 352;					
11,014; 3,628,943; 329;	25,359; 9,463,263; 373;	26,837; 7,275,654; 271;	9,563; 4,666,056; 488;	6,326; 4,429,694; 700;	8,395; 7,253,295; 864;	12,116; 9,979,464; 824;
			3; 2,730; 910;	2; 2,730; 1,365;		
						315; 292,320; 928;
		2,964; 1,117,631; 377;	5,262; 2,688,525; 511;	5,697; 3,731,490; 655;	4,834; 3,808,907; 788;	3,417; 2,892,330; 846;
		570; 214,988; 377;	450; 210,861; 469;	1,765; 1,172,693; 664;	768; 733,163; 955;	443; 461,055; 1,041;
					6; 5,355; 893;	
	150; 101,325; 676;					
80; 51,450; 643;	115; 65,205; 567;	1,925; 720,049; 374;	3,695; 1,615,554; 437;	1,630; 1,118,461; 686;	2,145; 1,503,718; 701;	2,655; 1,541,034; 580;
	385; 266,385; 692;	1,395; 943,373; 676;	2,071; 1,412,460; 682;	1,860; 1,477,246; 794;	2,075; 1,750,089; 843;	1,853; 1,378,388; 744;
2,445; 1,664,094; 681;	1,910; 1,264,988; 662;	400; 256,410; 641;				
1,082; 837,544; 774;	764; 897,320; 1,175;	683; 956,012; 1,400;	597; 2,327,084; 3,898;	386; 763,875; 1,979;	441; 832,860; 1,889;	461; 1,268,558; 2,752;
533; 122,916; 231;	402; 172,396; 429;	148; 33,619; 227;	1; 126; 126;			
33; 25,641; 777;						
79; 29,088; 368;	32; 11,678; 365;	40; 13,143; 329;				
386; 580,359; 1,504;	277; 588,819; 2,126;	105; 164,430; 1,566;			9; 18,900; 2,100;	9; 32,760; 3,640;
51; 79,540; 1,560;	53; 124,427; 2,348;	354; 694,105; 1,961;	461; 1,930,688; 4,188;	305; 632,520; 2,074;	360; 705,285; 1,959;	371; 1,085,543; 2,926;
		36; 50,715; 1,409;	135; 396,270; 2,935;	81; 131,355; 1,622;	72; 108,675; 1,509;	81; 150,255; 1,855;

種別・出荷地	計	4月	5月	6月	7月	8月
とうもろこし	346,068	15	5,050	82,835	81,787	123,203
合計	80,910,832	9,450	2,192,295	23,907,034	20,094,857	25,158,910
平均単価	234	630	434	289	246	204
福島	2,783 261,754 94				817 134,653 165	1,928 123,274 64
北海道	51,450 9,460,723 184					17,180 3,525,545 205
青森	140 36,435 260					140 36,435 260
岩手	112,490 21,502,112 191				4,525 1,317,173 291	89,405 16,707,076 187
茨城	58,390 12,669,511 217			15,760 4,037,408 256	42,630 8,632,103 202	
群馬	820 225,593 275			500 136,500 273	320 89,093 278	
千葉	44,130 13,857,391 314			500 136,500 273	29,080 8,954,311 308	14,550 4,766,580 328
山梨	72,670 21,776,165 300		4,105 1,846,740 450	64,150 18,961,901 296	4,415 967,524 219	
長崎	2,710 897,855 331		785 263,130 335	1,925 634,725 330		
宮崎	175 91,875 525	15 9,450 630	160 82,425 515			
オーストラリア	310 131,418 424					
オクラ	56,915	1,204	2,944	2,900	12,941	15,748
合計	46,359,089	741,510	2,707,950	3,139,710	13,964,824	11,214,289
平均単価	815	616	920	1,083	1,079	712
福島	183 68,129 372				3 1,441 480	82 31,946 390
山形	22 31,878 1,449					22 31,878 1,449
茨城	218 21,601 99					4 1,355 339
新潟	376 440,391 1,171				90 124,383 1,382	66 86,394 1,309
高知	43 61,656 1,434				40 50,400 1,260	3 11,256 3,752
福岡	24 28,560 1,190				24 28,560 1,190	
熊本	60 70,875 1,181				60 70,875 1,181	
宮崎	60 18,795 313					
鹿児島	43,961 38,425,170 874		1,220 1,763,160 1,445	2,084 2,629,620 1,262	12,724 13,689,165 1,076	15,571 11,051,460 710

9月	10月	11月	12月	1月	2月	3月
47,668; 8,625,693; 181; 38; 3,827; 101;	5,200; 791,175; 152;					310 131,418 424
29,070; 5,144,003; 177;	5,200; 791,175; 152;					
18,560; 3,477,863; 187;						
						310 131,418 424
9,625; 7,012,350; 729; 94; 33,460; 356;	2,969; 2,275,372; 766; 4; 1,282; 321;	1,369; 959,990; 701;	1,345; 864,297; 643;	1,422; 886,767; 624;	2,258; 1,338,120; 593;	2,190 1,253,910 573
211; 18,566; 88; 220; 229,614; 1,044;	3; 1,680; 560;					
60; 18,795; 313; 9,040; 6,711,915; 742;	2,930; 2,250,570; 768;	392; 329,280; 840;				

種別・出荷地	計	4月	5月	6月	7月	8月
オクラ	22					
沖繩	28,850					
	1,311					
フィリピン	11,946	1,204	1,724	816		
	7,163,184	741,510	944,790	510,090		
	600	616	548	625		
その他果菜類	40,087	478	916	1,782	6,905	11,480
合計	9,907,277	234,570	427,665	985,794	2,351,748	2,290,118
平均単価	247	491	467	553	341	199
福島	18,599			171	4,069	7,290
	4,429,632			109,305	1,731,198	1,503,037
	238			639	425	206
青森	50					
	788					
	16					
茨城	9,806			126	1,260	995
	939,646			103,163	167,895	104,160
	96			819	133	105
群馬	21			15		
	18,900			13,860		
	900			924		
埼玉	30			30		
	24,360			24,360		
	812			812		
千葉	14		5			
	8,610		2,415			
	615		483			
神奈川	15					
	2,468					
	165					
新潟	220				220	
	50,820				50,820	
	231				231	
静岡	1,820			260	610	840
	413,805			78,855	174,825	139,545
	227			303	287	166
愛知	1,870			120	50	410
	397,425			36,645	14,175	76,650
	213			305	284	187
奈良	100					100
	18,585					18,585
	186					186
和歌山	150				150	
	40,740				40,740	
	272				272	
佐賀	30					30
	12,180					12,180
	406					406
長崎	154			48	48	
	111,720			37,170	27,300	
	725			774	569	
宮崎	2,365	90	39	207	105	1,710
	829,502	37,800	18,900	152,461	55,545	426,196
	351	420	485	737	529	249
鹿児島	1,600		510	495	393	105
	774,901		278,460	335,370	89,250	9,765
	484		546	678	227	93
沖繩	3,243	388	362	310		
	1,833,195	196,770	127,890	94,605		
	565	507	353	305		
いんげん	95,811	1,371	2,824	5,098	19,651	34,291
合計	69,283,933	1,296,068	2,478,152	4,059,444	15,301,602	19,433,932
平均単価	723	945	878	796	779	567
福島	80,964		486	2,993	18,722	34,041
	53,431,993		375,946	2,461,196	14,682,000	19,217,704
	660		774	822	784	565

9月	10月	11月	12月	1月	2月	3月
		17 21,290 1,252	5 7,560 1,512			
	32 21,840 683	960 609,420 635	1,340 856,737 639	1,422 886,767 624	2,258 1,338,120 593	2,190 1,253,910 573
8,934 1,232,797 138	5,734 746,623 130	1,421 404,254 284	838 385,728 460	493 245,910 499	520 279,615 538	586 322,455 550
5,169 896,795 173	1,352 155,000 115	521 32,869 63	27 1,428 53			
50 788 16						
3,560 292,740 82	3,845 269,588 70					20 2,100 105
	6 5,040 840					
	9 6,195 688					
15 2,468 165						
80 11,970 150				10 2,310 231	20 6,300 315	
	170 36,750 216	450 87,885 195	460 99,015 215	200 43,155 216	10 3,150 315	
	48 42,210 879	10 5,040 504				
18 7,770 432	99 69,510 702	55 31,185 567	30 18,375 613	12 11,760 980		
42 20,266 483	55 41,790 760					
	150 120,540 804	385 247,275 642	321 266,910 831	271 188,685 696	490 270,165 551	566 320,355 566
19,816 13,069,235 660	4,107 3,932,031 957	2,978 1,978,448 664	1,559 1,944,099 1,247	1,387 1,939,352 1,398	1,224 1,840,126 1,503	1,505 2,011,444 1,337
19,663 12,923,915 657	3,173 2,760,651 870	1,812 952,283 526	74 58,298 788			

種別・出荷地	計	4月	5月	6月	7月	8月
いんげん	4				4	
北海道	9,030 2,258				9,030 2,258	
青森	615 499,923 813				345 265,215 769	250 216,228 865
岩手	64 65,310 1,020				10 12,075 1,208	
茨城	2,619 1,933,736 738	69 103,635 1,502	510 499,696 980	1,245 854,008 686	570 333,282 585	
群馬	8 10,500 1,313			8 10,500 1,313		
鹿児島	9,881 12,276,076 1,242	1,182 1,117,883 946	1,828 1,602,510 877	852 733,740 861		
オマーン	1,656 1,057,365 639	120 74,550 621				
さやえんどう	36,266	2,652	6,106	11,642	2,037	1,046
合計	39,405,885	2,292,635	5,549,182	7,697,554	2,410,205	1,041,390
平均単価	1,087	864	909	661	1,183	996
福島	17,023 13,028,882 765	674 790,347 1,173	4,784 4,596,002 961	11,455 7,563,257 660	106 74,740 705	
北海道	1,312 2,883,195 2,198				207 404,250 1,953	380 749,280 1,972
青森	39 67,778 1,738				25 46,778 1,871	14 21,000 1,500
岩手	1,122 1,643,305 1,465				45 77,858 1,730	1,077 1,565,447 1,454
茨城	901 699,239 776		823 653,930 795	78 45,309 581		
東京	19 69,300 3,647					
静岡	22 27,090 1,231	22 27,090 1,231				
愛知	581 728,333 1,254	262 273,368 1,043				
徳島	394 332,010 843	159 132,300 832	235 199,710 850			
熊本	1 1,680 1,680	1 1,680 1,680				
鹿児島	9,593 17,167,248 1,790	549 698,565 1,272				
韓国	36 23,520 653					
中国	5,223 2,734,305 524	985 369,285 375	264 99,540 377	64 11,130 174	622 318,990 513	652 271,110 416
ピース	3,481	96	291	1,359	53	45
合計	2,062,855	129,570	230,360	856,682	31,521	68,198
平均単価	593	1,350	792	630	595	1,516

9月	10月	11月	12月	1月	2月	3月
20: 18,480: 924:						
54: 53,235: 986:						
19: 12,915: 680:	206 130,200 632					
60: 60,690: 1,012:	728 1,041,180 1,430	1,166 1,026,165 880	1,157 1,662,045 1,437	987 1,679,108 1,701	810 1,577,730 1,948	1,111 1,775,025 1,598
			328: 223,756: 682:	400: 260,244: 651:	414: 262,396: 634:	394 236,419 600
950: 1,291,395: 1,359:	377 813,225 2,157	805 936,075 1,163	4,140 6,436,815 1,555	2,214 2,569,455 1,161	1,420 2,411,535 1,698	2,877 5,956,419 2,070
						4 4,536 1,134
500: 1,099,560: 2,199:	225 630,105 2,800					
						19 69,300 3,647
					105: 160,125: 1,525:	214 294,840 1,378
	90: 145,635: 1,618:	751 903,525 1,203	3,788 6,184,185 1,633	1,568 2,157,540 1,376	1,057 2,079,525 1,967	1,790 4,998,273 2,792
				36: 23,520: 653:		
450: 191,835: 426:	62 37,485 605	54 32,550 603	352 252,630 718	610 388,395 637	258 171,885 666	850 589,470 693
101: 50,600: 501:	91 38,072 418	114 48,563 426	1,037 397,346 383	130 52,448 403	77 59,745 776	87 99,750 1,147

種別・出荷地	計	4月	5月	6月	7月	8月
ピース	2,830	30	42	1,248	43	2
福島	1,405,292	38,640	29,075	762,707	14,091	945
	497	1,288	692	611	328	473
北海道	53				10	43
	84,683				17,430	67,253
	1,598				1,743	1,564
宮城	32			32		
	18,480			18,480		
	578			578		
茨城	9		5	4		
	6,195		4,095	2,100		
	688		819	525		
栃木	16		4	12		
	15,435		3,675	11,760		
	965		919	980		
千葉	87		24	63		
	82,425		20,790	61,635		
	947		866	978		
静岡	4		4			
	3,675		3,675			
	919		919			
福岡	4		4			
	3,465		3,465			
	866		866			
鹿児島	446	66	208			
	443,205	90,930	165,585			
	994	1,378	796			
そらまめ	16,644	624	2,970	11,366	972	38
合計	6,505,351	381,465	1,240,419	3,631,657	489,615	29,715
平均単価	391	611	418	320	504	782
福島	5,576		12	5,484	80	
	1,573,814		6,195	1,552,709	14,910	
	282		516	283	186	
北海道	70				32	38
	54,495				24,780	29,715
	779				774	782
青森	660				660	
	359,205				359,205	
	544				544	
岩手	112				112	
	44,415				44,415	
	397				397	
宮城	1,104		40	1,064		
	550,935		21,000	529,935		
	499		525	498		
秋田	216			128	88	
	119,805			73,500	46,305	
	555			574	526	
茨城	6,308		1,618	4,690		
	2,041,412		565,899	1,475,513		
	324		350	315		
千葉	204		204			
	88,620		88,620			
	434		434			
長崎	692	40	652			
	309,540	23,835	285,705			
	447	596	438			
熊本	48	8	40			
	31,290	5,250	26,040			
	652	656	651			
鹿児島	1,654	576	404			
	1,331,820	352,380	246,960			
	805	612	611			
えだまめ	32,181	38	169	686	4,380	10,189
合計	19,171,997	36,099	173,807	620,551	3,640,845	7,080,896
平均単価	596	950	1,028	905	831	695

9月	10月	11月	12月	1月	2月	3月
101	91	114	999	90	41	29
50,600	38,072	48,563	369,521	25,568	15,540	11,970
501	418	426	370	284	379	413
			38	40	36	58
			27,825	26,880	44,205	87,780
			732	672	1,228	1,513
			50	90	202	332
			32,025	73,605	262,710	364,140
			641	818	1,301	1,097
			50	90	202	332
			32,025	73,605	262,710	364,140
			641	818	1,301	1,097
11,781	4,884	6	44	4		
5,540,641	2,014,268	5,670	53,970	5,250		
470	412	945	1,227	1,313		

種別・出荷地	計	4月	5月	6月	7月	8月
えだまめ	761				29	641
福島	136,816				9,492	108,591
	180				327	169
宮城	3					3
	2,100					2,100
	700					700
秋田	805				175	130
	438,270				141,750	102,480
	544				810	788
山形	21,650				900	6,820
	10,915,014				552,300	4,479,931
	504				614	657
茨城	623		81	422	120	
	544,635		87,465	347,130	110,040	
	874		1,080	823	917	
群馬	520				520	
	386,526				386,526	
	743				743	
埼玉	222		6	84	132	
	218,190		9,870	78,330	129,990	
	983		1,645	933	985	
千葉	620			60	554	
	612,717			62,475	544,572	
	988			1,041	983	
新潟	5,955				1,465	2,595
	5,012,458				1,363,341	2,387,794
	842				931	920
静岡	491	9	36		425	
	414,436	11,025	44,258		342,983	
	844	1,225	1,229		807	
鹿児島	456			120	60	
	433,547			132,616	59,851	
	951			1,105	998	
沖縄	60	24	36			
	52,500	23,310	29,190			
	875	971	811			
台湾	15	5	10			
	4,788	1,764	3,024			
	319	353	302			
ささげ	717					717
合計	178,418					178,418
平均単価	249					249
福島	717					717
	178,418					178,418
	249					249
その他豆科野菜	12					
合計	5,650					
平均単価	471					
沖縄	12					
	5,650					
	471					
落花生	3,514	210	80	80	30	34
合計	2,038,928	147,525	56,910	61,583	10,710	12,012
平均単価	580	703	711	770	357	353
福島	1					
	735					
	735					
茨城	1					
	1,617					
	1,617					
千葉	627	60	20	23		
	955,395	107,100	35,700	42,000		
	1,524	1,785	1,785	1,826		
中国	2,885	150	60	57	30	34
	1,081,181	40,425	21,210	19,583	10,710	12,012
	375	270	354	344	357	353

9月	10月	11月	12月	1月	2月	3月
65; 12,842; 198;	26; 5,891; 227;					
500; 194,040; 388;						
9,376; 4,124,873; 440;	4,554; 1,757,910; 386;					
			6; 5,670; 945;			
1,840; 1,208,886; 657;	55; 52,437; 953;					
	21; 16,170; 770;					
	228; 181,860; 798;		44; 53,970; 1,227;	4; 5,250; 1,313;		
3; 1,449; 483;	1; 221; 221;	2; 2,216; 1,108;	6; 1,764; 294;			
3; 1,449; 483;	1; 221; 221;	2; 2,216; 1,108;	6; 1,764; 294;			
50; 16,170; 323;	36; 17,619; 489;	160; 153,458; 959;	436; 300,794; 690;	1,959; 1,027,051; 524;	287; 146,580; 511;	152; 88,516; 582;
	1; 735; 735;					
			1; 1,617; 1,617;			
	3; 5,250; 1,750;	80; 121,800; 1,523;	114; 167,685; 1,471;	256; 380,415; 1,486;	27; 37,380; 1,384;	44; 58,065; 1,320;
50; 16,170; 323;	32; 11,634; 364;	80; 31,658; 396;	321; 131,492; 410;	1,703; 646,636; 380;	260; 109,200; 420;	108; 30,451; 282;

種別・出荷地	計	4月	5月	6月	7月	8月
かんしょ	1,165,292	80,055	63,735	40,042	32,635	57,885
合計	155,968,902	11,010,993	10,013,438	6,579,812	5,242,069	10,880,736
平均単価	134	138	157	164	161	188
福島	4,390 416,233 95					
茨城	944,575 119,238,040 126	72,125 9,706,629 135	51,665 7,541,316 146	37,355 5,876,731 157	30,325 4,318,909 142	47,130 8,207,749 174
千葉	195,750 27,356,498 140	7,480 1,049,004 140	11,545 2,190,302 190	2,320 494,813 213		7,785 1,346,522 173
徳島	18,015 8,061,483 447	450 255,360 567	525 281,820 537	345 193,410 561	420 240,240 572	2,570 1,214,850 473
高知	457 224,648 492			22 14,858 675	435 209,790 482	
鹿児島	2,105 672,000 319				1,455 473,130 325	400 111,615 279
ぱれいしょ	1,849,044	121,623	113,924	177,136	183,731	131,980
合計	211,541,260	20,325,107	23,487,316	25,735,157	14,164,580	10,704,211
平均単価	114	167	206	145	77	81
福島	77,712 4,918,840 63	311 34,167 110	494 99,719 202	10,196 1,232,300 121	34,132 2,025,774 59	15,490 635,262 41
北海道	1,251,516 139,896,399 112	110,882 17,381,809 157	52,660 8,258,881 157	1,800 144,900 81	5,080 424,305 84	45,520 4,843,335 106
青森	39,862 4,416,825 111			810 125,265 155	200 21,210 106	15,590 1,899,369 122
岩手	1,060 63,420 60					
秋田	500 93,765 188					
山形	500 22,470 45				200 9,030 45	300 13,440 45
茨城	245,599 21,533,631 88	530 126,001 238	230 49,350 215	100,060 11,237,888 112	93,459 7,002,782 75	44,180 2,633,402 60
千葉	58,190 5,328,595 92			13,540 1,659,369 123	35,260 3,056,498 87	9,390 612,728 65
静岡	1,670 126,525 76			300 53,550 179	570 37,275 65	800 35,700 45
長崎	118,415 23,186,452 196	200 69,195 346	49,390 12,382,546 251	30,280 7,020,354 232	8,350 723,555 87	710 30,975 44
熊本	27,800 5,456,957 196		1,340 359,835 269	19,980 4,232,971 212	6,480 864,151 133	
鹿児島	26,220 6,497,381 248	9,700 2,713,935 280	9,810 2,336,985 238	170 28,560 168		
さといも	220,521	18,061	13,883	7,206	4,227	7,970
合計	58,037,509	5,525,097	3,924,584	1,761,794	1,465,212	2,996,920
平均単価	263	306	283	244	347	376
福島	20,141 2,604,197 129	909 208,810 230	477 103,132 216		12 1,848 154	

9月	10月	11月	12月	1月	2月	3月
97,032; 13,519,905; 139;	105,084; 12,893,044; 123	125,048; 14,334,185; 115	137,460; 16,334,630; 119	142,286; 17,197,623; 121	146,487; 18,660,853; 127	137,543; 19,301,614; 140
302; 24,733; 82;	1,105; 59,505; 54	1,155; 57,292; 50	197; 16,150; 82		23; 3,276; 142	1,608; 255,277; 159
70,775; 8,678,918; 123;	81,274; 9,476,944; 117	99,853; 10,913,633; 109	107,488; 11,714,744; 109	116,106; 13,231,083; 114	118,169; 14,392,940; 122	112,310; 15,178,444; 135
22,220; 3,206,288; 144;	21,380; 2,710,845; 127	22,695; 2,799,200; 123	26,790; 3,361,427; 125	24,305; 3,176,940; 131	26,715; 3,642,879; 136	22,515; 3,378,278; 150
3,735; 1,609,966; 431;	1,315; 639,030; 486	1,130; 491,715; 435	2,960; 1,234,119; 417	1,875; 789,600; 421	1,580; 621,758; 394	1,110; 489,615; 441
	10; 6,720; 672	215; 72,345; 336	25; 8,190; 328			
125,952; 14,483,658; 115;	142,639; 16,981,176; 119	155,835; 15,751,576; 101	188,569; 17,955,765; 95	154,671; 14,734,427; 95	186,811; 19,189,311; 103	166,173; 18,028,976; 108
5,842; 301,011; 52;	4,589; 263,723; 57	2,255; 122,842; 54	2,322; 97,753; 42	476; 21,056; 44	1,007; 55,190; 55	598; 30,043; 50
92,730; 11,477,845; 124;	133,900; 16,466,765; 123	153,530; 15,626,634; 102	183,589; 17,647,092; 96	143,320; 13,697,968; 96	169,430; 17,325,306; 102	159,075; 16,601,559; 104
18,030; 2,031,856; 113;	2,360; 188,318; 80	50; 2,100; 42	918; 70,954; 77	780; 38,220; 49	774; 29,820; 39	350; 9,713; 28
260; 38,220; 147;					800; 25,200; 32	
500; 93,765; 188;						
7,140; 489,668; 69;	0; -5,460; 0					
1,450; 51,293; 35;	1,790; 67,830; 38		1,740; 139,966; 80	10,095; 977,183; 97	14,180; 1,674,730; 118	230; 48,825; 212
					620; 79,065; 128	5,920; 1,338,836; 226
24,903; 7,009,507; 281;	33,300; 8,329,765; 250	21,570; 4,601,752; 213	32,212; 8,343,726; 259	16,093; 3,922,387; 244	19,556; 4,576,415; 234	21,540; 5,580,350; 259
778; 173,179; 223;	6,492; 909,093; 140	6,630; 567,448; 86	3,502; 445,517; 127	481; 64,137; 133	285; 46,758; 164	575; 84,275; 147

種別・出荷地	計	4月	5月	6月	7月	8月
さといも	383					
北海道	53,466					
	140					
岩手	100					
	25,200					
	252					
秋田	180					
	119,826					
	666					
茨城	25,162	535	458			
	4,268,026	126,484	76,671			
	170	236	167			
栃木	489					
	97,949					
	200					
群馬	1,734		4	200		
	416,915		1,313	67,044		
	240		328	335		
埼玉	240	220	20			
	81,008	73,658	7,350			
	338	335	368			
千葉	51,208	12,727	8,085	155		
	14,391,457	4,188,111	2,680,447	53,551		
	281	329	332	345		
新潟	6,272					
	2,427,981					
	387					
福井	10					
	3,896					
	390					
静岡	49					
	74,655					
	1,524					
愛知	290					
	96,831					
	334					
愛媛	1,880					
	598,547					
	318					
熊本	100					
	39,900					
	399					
宮崎	80,134	826			1,662	6,599
	26,356,074	390,329			759,416	2,707,538
	329	473			457	410
鹿児島	481			173	230	38
	323,036			141,173	143,011	17,432
	672			816	622	459
中国	31,668	2,844	4,839	6,678	2,323	1,333
	6,058,545	537,705	1,055,671	1,500,026	560,937	271,950
	191	189	218	225	241	204
ながいも	159,613	11,745	13,825	15,390	21,289	11,980
合計	48,445,861	3,516,987	3,800,986	4,339,912	6,459,742	3,774,549
平均単価	304	299	275	282	303	315
福島	375		15			
	29,291		1,318			
	78		88			
北海道	5,940					500
	1,988,175					195,825
	335					392
青森	146,874	11,715	13,220	15,390	21,289	11,480
	45,116,448	3,508,167	3,604,157	4,339,912	6,459,742	3,578,724
	307	299	273	282	303	312
岩手	30	30				
	8,820	8,820				
	294	294				

9月	10月	11月	12月	1月	2月	3月
			383 53,466 140			
	100 25,200 252					
180 119,826 666						
1,557 357,285 229	5,725 1,159,118 202	3,439 467,395 136	5,654 828,592 147	2,820 446,290 158	2,833 401,045 142	2,141 405,146 189
		69 30,854 447	420 67,095 160			
					600 114,198 190	930 234,360 252
229 65,941 288	25 9,251 370	1,171 334,798 286	4,421 1,219,241 276	6,961 1,603,378 230	8,883 1,978,743 223	8,551 2,257,996 264
	1,270 416,037 328	1,371 493,434 360	3,253 1,389,328 427	147 51,707 352	71 25,185 355	160 52,290 327
			10 3,896 390			
3 11,550 3,850	4 16,065 4,016	2 3,780 1,890	40 43,260 1,082			
					290 96,831 334	
			20 7,791 390	800 255,098 319	650 207,744 320	410 127,914 312
					100 39,900 399	
20,064 5,859,941 292	18,354 5,596,761 305	8,208 2,603,453 317	12,449 3,975,139 319	3,315 1,259,857 380	3,604 1,334,526 370	5,053 1,869,114 370
						40 21,420 536
2,092 421,785 202	1,330 198,240 149	680 100,590 148	2,060 310,401 151	1,569 241,920 154	2,240 331,485 148	3,680 527,835 143
14,820 4,560,305 308	11,846 3,576,641 302	9,676 2,661,133 275	17,785 5,296,076 298	10,187 3,080,123 302	11,850 4,123,848 348	9,220 3,255,559 353
	31 3,991 129	33 2,468 75	145 9,806 68	101 4,967 49		50 6,741 135
3,940 1,263,465 321	1,500 528,885 353					
10,680 3,234,365 303	9,570 2,934,250 307	7,290 2,239,903 307	17,340 5,216,130 301	7,880 2,628,432 334	11,850 4,123,848 348	9,170 3,248,818 354

種別・出荷地	計	4月	5月	6月	7月	8月
ながいも	6,394		590			
茨城	1,303,127		195,511			
	204		331			
やまのいも	40,465	1,876	2,553	2,996	3,800	3,100
合計	18,170,356	1,069,347	1,402,622	1,601,460	1,950,060	1,635,690
平均単価	449	570	549	535	513	528
福島	11,959	180	257			
	2,808,856	53,682	46,967			
	235	298	183			
茨城	735					
	170,310					
	232					
群馬	26,503	1,676	2,268	2,964	3,784	2,964
	14,689,395	1,000,335	1,334,655	1,582,140	1,943,340	1,584,555
	554	597	588	534	514	535
千葉	1,268	20	28	32	16	136
	501,795	15,330	21,000	19,320	6,720	51,135
	396	767	750	604	420	376
たまねぎ	3,833,006	273,406	300,257	385,086	233,677	237,912
合計	332,754,288	34,201,130	24,008,507	22,798,885	12,753,440	15,853,237
平均単価	87	125	80	59	55	67
福島	142,442	3,088	11,027	47,327	37,632	22,322
	5,829,957	380,585	695,238	1,521,366	1,109,455	951,821
	41	123	63	32	29	43
北海道	2,512,560	157,600	25,890	1,710		97,110
	239,702,663	21,198,093	3,083,745	69,300		7,202,948
	95	135	119	41		74
宮城	25,940					25,940
	1,758,016					1,758,016
	68					68
茨城	148,415	1,660	9,350	67,300	38,315	24,880
	8,997,108	188,370	799,104	3,974,315	2,100,428	1,430,103
	61	113	85	59	55	57
栃木	271,960		7,200	125,430	112,800	25,160
	16,359,128		507,150	7,858,779	6,660,413	1,292,361
	60		70	63	59	51
群馬	960				960	
	53,341				53,341	
	56				56	
千葉	4,380				4,380	
	187,268				187,268	
	43				43	
新潟	4,000				2,000	2,000
	352,538				161,700	190,838
	88				81	95
静岡	19,325					
	3,957,609					
	205					
愛知	6,680		3,030	850		2,800
	415,695		240,975	64,470		110,250
	62		80	76		39
兵庫	7,100					2,000
	1,048,740					208,740
	148					104
和歌山	2,000					2,000
	210,000					210,000
	105					105
香川	690					690
	40,740					40,740
	59					59
愛媛	40					
	8,190					
	205					
佐賀	544,449	95,450	230,820	141,799	37,590	32,410
	43,870,233	11,033,213	17,507,345	9,289,550	2,480,835	2,421,195
	81	116	76	66	66	75

9月	10月	11月	12月	1月	2月	3月
200:	745	2,353	300	2,206		
62,475:	109,515	418,762	70,140	446,724		
312:	147	178	234	203		
2,611:	3,786	6,211	6,379	3,030	2,164	1,959
1,422,567:	1,478,541	1,989,368	2,317,433	1,167,454	1,070,651	1,065,163
545:	391	320	363	385	495	544
83:	1,510	3,709	3,939	1,586	444	251
21,447:	281,436	943,568	1,063,103	310,969	58,031	29,653
258:	186	254	270	196	131	118
		710	25			
		165,060	5,250			
		232	210			
2,204:	2,108	1,472	2,279	1,396	1,712	1,676
1,281,525:	1,136,415	770,805	1,197,000	830,025	1,008,000	1,020,600
581:	539	524	525	595	589	609
324:	168	320	136	48	8	32
119,595:	60,690	109,935	52,080	26,460	4,620	14,910
369:	361	344	383	551	578	466
381,597:	374,209	330,132	358,169	261,266	344,444	352,851
34,099,045:	37,425,566	29,583,147	31,348,795	23,651,416	31,942,082	35,089,038
89:	100	90	88	91	93	99
14,139:	5,379	1,006	370	56	62	34
667,427:	406,055	66,233	23,703	3,276	3,223	1,575
47:	75	66	64	59	52	46
356,300:	340,410	311,430	342,540	244,230	322,150	313,190
32,827,866:	35,155,126	28,203,940	30,213,404	22,092,267	29,290,494	30,365,480
92:	103	91	88	90	91	97
4,280:				2,630		
209,843:				294,945		
49:				112		
1,370:						
40,425:						
30:						
				1,005	6,290	12,030
				253,892	1,534,836	2,168,881
				253	244	180
		1,600	1,500	1,500	500	
		246,750	244,125	262,500	86,625	
		154	163	175	173	
						40
						8,190
						205
250:						6,130
10,500:						1,127,595
42:						184

種別・出荷地	計	4月	5月	6月	7月	8月
たまねぎ	3,420	180	3,240			
長崎	289,905	39,060	250,845			
	85	217	77			
アメリカ	68,125	8,988	380	670		
	4,599,089	763,298	28,140	21,105		
	68	85	74	32		
中国	46,120	2,000				
	2,954,118	167,381				
	64	84				
タイ	2,600					
	236,670					
	91					
ニュージーランド	21,800	4,440	9,320			600
	1,883,280	431,130	895,965			36,225
	86	97	96			60
にんにく	97,090	4,100	8,507	6,939	6,435	6,410
合計	66,578,178	3,496,139	6,980,478	5,172,952	4,973,504	5,216,683
平均単価	686	853	821	745	773	814
福島	874			694	88	36
	624,127			497,170	60,124	23,783
	714			716	683	661
青森	46,479	1,640	370	1,087	2,892	2,871
	47,109,440	2,595,600	546,525	1,592,640	3,905,633	4,188,083
	1,014	1,583	1,477	1,465	1,350	1,459
宮城	500			30	10	100
	592,935			37,800	7,350	117,600
	1,186			1,260	735	1,176
茨城	1,174		228	842	104	
	1,270,123		199,080	995,842	75,201	
	1,082		873	1,183	723	
千葉	23		5	18		
	15,436		3,623	11,813		
	671		725	656		
愛知	1					1
	630					630
	630					630
和歌山	610	30	580			
	727,860	29,400	698,460			
	1,193	980	1,204			
徳島	2,950	30	2,920			
	2,802,765	30,450	2,772,315			
	950	1,015	949			
香川	2,360		1,340	900	120	
	2,360,925		1,370,250	919,275	71,400	
	1,000		1,023	1,021	595	
高知	460		460			
	463,050		463,050			
	1,007		1,007			
熊本	30					
	4,253					
	142					
中国	41,629	2,400	2,604	3,368	3,221	3,402
	10,606,634	840,689	927,175	1,118,412	853,796	886,587
	255	350	356	332	265	261
らっきょう	19,216	35	2,299	12,617	4,241	24
合計	5,273,096	11,760	815,326	3,839,560	603,930	2,520
平均単価	274	336	355	304	142	105
福島	405		15	309	81	
	70,344		3,256	56,671	10,417	
	174		217	183	129	
青森	69			69		
	22,827			22,827		
	331			331		
茨城	14,947		1,064	10,009	3,850	24
	3,632,801		352,800	2,768,336	509,145	2,520
	243		332	277	132	105

種別・出荷地	計	4月	5月	6月	7月	8月
らっきょう	80			80		
鳥取	95,026 1,188			95,026 1,188		
宮崎	2,440 973,508 399			2,130 889,140 417	310 84,368 272	
鹿児島	1,275 478,590 375	35 11,760 336	1,220 459,270 376	20 7,560 378		
エシャレット	13,246	515	1,244	1,591	1,554	2,142
合計	10,709,591	435,752	947,527	1,221,895	1,285,208	1,550,807
平均単価	809	846	762	768	827	724
福島	3 472 157			3 472 157		
茨城	12,166 9,405,333 773	383 283,922 741	1,147 835,807 729	1,482 1,090,593 736	1,453 1,156,058 796	2,055 1,444,127 703
千葉	32 38,430 1,201	20 22,260 1,113		10 12,600 1,260		
静岡	879 1,091,318 1,242	112 129,570 1,157	94 108,570 1,155	82 103,320 1,260	98 125,790 1,284	76 94,920 1,249
アメリカ	61 63,368 1,039		3 3,150 1,050	2 2,100 1,050		
ニュージーランド	30 32,130 1,071			7 7,560 1,080	3 3,360 1,120	8 8,610 1,076
フランス	75 78,540 1,047			5 5,250 1,050		3 3,150 1,050
その他土物類	26,869	884	1,524	4,277	2,115	1,792
合計	5,407,674	194,408	321,008	447,201	322,845	298,222
平均単価	201	220	211	105	153	166
福島	6,080 351,090 58	23 1,208 53	253 28,005 111	2,690 99,021 37	799 34,200 43	504 13,251 26
北海道	9,938 2,789,517 281	220 42,000 191				
青森	10 4,200 420					
茨城	733 215,101 293					
千葉	0 1,260 0					
静岡	180 79,800 443	40 16,800 420	120 50,400 420	20 12,600 630		
愛知	20 14,700 735				15 10,815 721	5 3,885 777
兵庫	600 246,960 412			250 101,850 407	150 63,000 420	200 82,110 411
佐賀	20 8,400 420				20 8,400 420	
アメリカ	3,710 613,200 165	140 29,820 213				

9月	10月	11月	12月	1月	2月	3月
1,266; 974,310; 770;	1,124; 964,272; 858;	1,232; 943,589; 766;	995; 786,083; 790;	565; 553,035; 979;	470; 459,795; 978;	548; 587,318; 1,072;
1,193; 883,485; 741;	1,066; 889,407; 834;	1,160; 846,989; 730;	894; 680,190; 761;	518; 493,185; 952;	378; 350,070; 926;	437; 451,500; 1,033;
					2; 3,570; 1,785;	
55; 71,610; 1,302;	45; 61,215; 1,360;	57; 77,385; 1,358;	66; 72,975; 1,106;	41; 53,550; 1,306;	71; 86,205; 1,214;	82; 106,208; 1,295;
3; 2,835; 945;	5; 5,250; 1,050;	11; 15,015; 1,365;	18; 15,068; 837;	1; 1,050; 1,050;	14; 14,700; 1,050;	4; 4,200; 1,050;
12; 12,600; 1,050;						
3; 3,780; 1,260;	8; 8,400; 1,050;	4; 4,200; 1,050;	17; 17,850; 1,050;	5; 5,250; 1,050;	5; 5,250; 1,050;	25; 25,410; 1,016;
1,289; 323,211; 251;	1,737; 336,586; 194;	1,959; 444,679; 227;	3,910; 1,160,478; 297;	2,169; 421,569; 194;	2,654; 563,641; 212;	2,559; 573,826; 224;
132; 10,206; 77;	393; 25,995; 66;	140; 6,869; 49;	653; 85,533; 131;	481; 45,647; 95;	12; 1,155; 96;	
630; 223,335; 355;	1,139; 280,666; 246;	1,244; 324,513; 261;	2,291; 846,826; 370;	1,076; 272,286; 253;	1,811; 428,506; 237;	1,527; 371,385; 243;
	5; 2,625; 525;	5; 1,575; 315;				
		170; 53,237; 313;	563; 161,864; 288;			
					0; 1,260; 0;	
100; 13,125; 131;	200; 27,300; 137;	400; 55,650; 139;	400; 56,700; 142;	610; 100,590; 165;	830; 131,670; 159;	1,030; 198,345; 193;

種別・出荷地	計	4月	5月	6月	7月	8月
その他土物類	5,563	460	1,150	1,317	1,130	1,080
ニュージーランド	1,049,370	103,530	238,665	233,730	204,750	194,985
	189	225	208	177	181	181
オーストラリア	2		1		1	
	6,668		3,938		1,680	
	3,334		3,938		1,680	
ベルギー	6	1				
	15,069	1,050				
	2,512	1,050				
オランダ	1					1
	525					525
	525					525
フランス	6					2
	11,814					3,466
	1,969					1,733
わさび	148	6	13	14	10	14
合計	970,579	58,853	90,248	70,771	61,951	108,781
平均単価	6,558	9,809	6,942	5,055	6,195	7,770
静岡	148	6	13	14	10	14
	970,579	58,853	90,248	70,771	61,951	108,781
	6,558	9,809	6,942	5,055	6,195	7,770
しょうが	136,647	13,245	11,834	11,684	15,142	12,379
合計	71,380,184	6,321,744	6,614,808	6,308,813	8,439,352	6,846,751
平均単価	522	477	559	540	557	553
福島	31					5
	7,628					515
	246					103
宮城	60			60		
	56,070			56,070		
	935			935		
千葉	9,535	1,312	460			
	4,340,325	663,495	223,020			
	455	506	485			
和歌山	4,792			528	1,236	1,720
	3,338,265			454,125	973,350	1,145,025
	697			860	788	666
徳島	40					
	23,520					
	588					
高知	6,491	615	909	745	639	752
	4,622,287	457,494	761,624	570,575	424,415	481,115
	712	744	838	766	664	640
熊本	68,737	5,350	6,762	5,897	8,502	6,032
	45,780,378	3,642,451	4,566,754	3,949,382	5,661,497	4,068,138
	666	681	675	670	666	674
宮崎	756					
	459,751					
	608					
中国	46,205	5,968	3,703	4,454	4,765	3,870
	12,751,960	1,558,304	1,063,410	1,278,661	1,380,090	1,151,958
	276	261	287	287	290	298
葉しょうが	13,423	843	3,298	4,514	2,709	1,474
合計	11,696,926	977,225	2,907,757	3,828,721	2,397,046	1,242,524
平均単価	871	1,159	882	848	885	843
福島	97					8
	28,174					2,363
	290					295
茨城	10,045	638	2,939	4,277	2,079	112
	8,663,970	731,640	2,514,330	3,558,660	1,757,805	101,535
	863	1,147	856	832	846	907
栃木	5					
	2,835					
	567					
千葉	2,300			12	461	1,344
	1,904,346			15,750	457,958	1,128,546
	828			1,313	993	840

9月	10月	11月	12月	1月	2月	3月
426; 73,710; 173;						
		0; 1,050; 0;				
		0; 1,785; 0;	2; 7,350; 3,675;	2; 3,046; 1,523;		1; 1,838; 1,838;
1; 2,835; 2,835;			1; 2,205; 2,205;		1; 1,050; 1,050;	1; 2,258; 2,258;
7; 54,758; 7,823;	7; 55,862; 7,980;	7; 56,910; 8,130;	12; 121,487; 10,124;	9; 85,050; 9,450;	10; 75,443; 7,544;	39; 130,465; 3,345;
7; 54,758; 7,823;	7; 55,862; 7,980;	7; 56,910; 8,130;	12; 121,487; 10,124;	9; 85,050; 9,450;	10; 75,443; 7,544;	39; 130,465; 3,345;
10,935; 5,861,772; 536;	10,162; 5,426,880; 534;	11,402; 5,713,464; 501;	11,365; 5,805,055; 511;	8,618; 4,293,298; 498;	9,641; 4,748,057; 492;	10,240; 5,000,190; 488;
17; 4,518; 266;	7; 2,437; 348;		2; 158; 79;			
	737; 340,073; 461;	2,200; 967,172; 440;	1,532; 670,306; 438;	1,032; 458,786; 445;	1,156; 515,668; 446;	1,106; 501,805; 454;
980; 554,400; 566;	328; 211,365; 644;					
40; 23,520; 588;						
637; 400,422; 629;	392; 257,297; 656;	366; 236,775; 647;	303; 193,305; 638;	293; 186,690; 637;	434; 274,050; 631;	406; 378,525; 932;
5,174; 3,542,390; 685;	5,097; 3,434,130; 674;	5,292; 3,577,949; 676;	6,013; 4,037,620; 671;	4,642; 2,957,860; 637;	4,952; 3,140,532; 634;	5,024; 3,201,675; 637;
360; 219,872; 611;	393; 238,146; 606;	3; 1,733; 578;				
3,727; 1,116,650; 300;	3,208; 943,432; 294;	3,541; 929,835; 263;	3,515; 903,666; 257;	2,651; 689,962; 260;	3,099; 817,807; 264;	3,704; 918,185; 248;
445; 261,908; 589;	131; 66,835; 510;				1; 1,995; 1,995;	8; 12,915; 1,614;
51; 14,050; 275;	38; 11,761; 310;					
5; 2,835; 567;						
389; 245,023; 630;	93; 55,074; 592;				1; 1,995; 1,995;	

種別・出荷地	計	4月	5月	6月	7月	8月
葉しょうが	976	205	359	225	169	10
静岡	1,097,601	245,585	393,427	254,311	181,283	10,080
	1,125	1,198	1,096	1,130	1,073	1,008
とうがらし	1,169			0	20	130
合計	695,294			420	12,949	37,787
平均単価	595			0	647	291
福島	472				17	130
	91,877				8,591	37,094
	195				505	285
栃木	639					
	510,300					
	799					
千葉	0					0
	2,242					273
	0					0
静岡	1				1	0
	1,596				567	210
	1,596				567	0
愛知	0			0		0
	1,512			420		210
	0			0		0
京都	23					
	18,533					
	806					
兵庫	30					
	54,733					
	1,824					
徳島	2				2	
	3,791				3,791	
	1,896				1,896	
沖縄	2					
	10,710					
	5,355					
め類	1,557	73	113	115	140	139
合計	4,758,511	196,086	285,074	311,751	479,618	401,222
平均単価	3,056	2,686	2,523	2,711	3,426	2,886
茨城	14	1			1	2
	19,642	1,155			1,156	2,311
	1,403	1,155			1,156	1,156
埼玉	193	8	11	11	14	9
	1,132,580	43,840	50,297	51,505	104,426	52,953
	5,868	5,480	4,572	4,682	7,459	5,884
千葉	732	38	63	64	74	80
	1,619,100	84,210	133,875	141,750	165,270	175,560
	2,212	2,216	2,125	2,215	2,233	2,195
東京	1					
	9,293					
	9,293					
長野	15					
	23,003					
	1,534					
岐阜	8					
	8,048					
	1,006					
静岡	80	2	5	4	4	6
	223,210	5,880	14,700	11,760	11,760	17,640
	2,790	2,940	2,940	2,940	2,940	2,940
愛知	1			0	0	
	3,151			1,733	893	
	3,151			0	0	
福岡	512	24	34	36	47	42
	1,719,486	61,001	86,202	105,003	196,113	152,758
	3,358	2,542	2,535	2,917	4,173	3,637
中国	1					
	998					
	998					

9月	10月	11月	12月	1月	2月	3月
						8 12,915 1,614
156; 57,390; 368;	411 304,099 740	383 238,810 624	47 28,529 607	7 11,320 1,617	15 3,990 266	
122; 19,562; 160;	109 14,335 132	63 5,626 89	11 2,069 188	5 610 122	15 3,990 266	
	283 252,000 890	320 231,840 725	36 26,460 735			
	0 1,213 0	0 756 0				
	0 819 0					
	0 294 0	0 588 0				
23; 18,533; 806;						
11; 19,295; 1,754;	19 35,438 1,865					
				2; 10,710; 5,355;		
117; 365,993; 3,128;	128 367,244 2,869	145 380,882 2,627	139 427,823 3,078	126 366,824 2,911	151 486,378 3,221	171 689,616 4,033
1; 1,155; 1,155;	2 2,311 1,156	2 2,310 1,155	3 3,466 1,155	2 2,311 1,156	0 1,734 0	0 1,733 0
14; 77,596; 5,543;	16 56,491 3,531	16 57,177 3,574	19 80,569 4,240	18 77,082 4,282	19 151,941 7,997	38 328,703 8,650
56; 123,795; 2,211;	57 126,735 2,223	67 148,155 2,211	44 98,595 2,241	58 128,205 2,210	67 146,265 2,183	64 146,685 2,292
					1 9,293 9,293	
	0 473 0	7 10,503 1,500	6 9,664 1,611	2 2,363 1,182		
			1 551 551		6 6,363 1,061	1 1,134 1,134
10; 22,470; 2,247;	9 26,460 2,940	11 27,122 2,466	9 28,088 3,121	6 17,640 2,940	7 19,110 2,730	7 20,580 2,940
						1 525 525
35; 139,979; 3,999;	44 154,774 3,518	42 135,615 3,229	57 206,890 3,630	40 139,223 3,481	51 151,672 2,974	60 190,256 3,171
1; 998; 998;						

種別・出荷地	計	4月	5月	6月	7月	8月
かいわれ	35,076	2,536	2,600	3,080	3,632	3,442
合計	9,559,977	686,532	706,629	835,275	988,638	940,527
平均単価	273	271	272	271	272	273
千葉	34,996	2,536	2,600	3,080	3,632	3,442
	9,538,284	686,532	706,629	835,275	988,638	940,527
	273	271	272	271	272	273
神奈川	60					
	16,443					
	274					
山梨	20					
	5,250					
	263					
しそ	8,574	17	18	3,004	4,981	80
合計	3,468,689	41,182	55,582	952,789	804,579	113,799
平均単価	405	2,422	3,088	317	162	1,422
福島	6,564			1,939	4,485	47
	769,576			288,036	390,033	457
	117			149	87	10
茨城	1					
	1,103					
	1,103					
群馬	1,480			1,029	451	
	798,000			550,305	247,695	
	539			535	549	
愛知	529	17	18	36	45	33
	1,900,010	41,182	55,582	114,448	166,851	113,342
	3,592	2,422	3,088	3,179	3,708	3,435
大葉	21,276	1,171	1,685	2,074	2,064	1,983
合計	60,565,553	2,582,258	4,012,530	5,089,058	7,653,515	5,886,912
平均単価	2,847	2,205	2,381	2,454	3,708	2,969
福島	142				52	54
	465,791				212,100	147,420
	3,280				4,079	2,730
茨城	15,324	727	1,181	1,360	1,312	1,457
	39,935,719	1,464,428	2,636,400	3,023,498	3,961,925	4,005,102
	2,606	2,014	2,232	2,223	3,020	2,749
愛知	5,810	444	504	714	700	472
	20,164,043	1,117,830	1,376,130	2,065,560	3,479,490	1,734,390
	3,471	2,518	2,730	2,893	4,971	3,675
みょうが	20,668	515	1,893	3,501	4,274	4,618
合計	31,353,361	911,244	2,847,047	4,725,572	9,596,103	6,676,991
平均単価	1,517	1,769	1,504	1,350	2,245	1,446
福島	4,215		2	29	17	1,347
	1,992,068		504	7,036	18,931	821,402
	473		252	243	1,114	610
青森	282					
	139,545					
	495					
宮城	111		1	34	69	7
	131,553		1,607	41,163	79,437	9,346
	1,185		1,607	1,211	1,151	1,335
秋田	2,101					1,018
	1,670,452					278,513
	795					274
茨城	121	32	51	32		1
	110,687	26,146	47,578	26,986		1,260
	915	817	933	843		1,260
栃木	33	3	3		12	
	44,861	2,678	2,153		10,502	
	1,359	893	718		875	
千葉	2,920	340	794	652	570	427
	5,341,812	629,160	1,321,257	1,061,235	1,149,120	933,450
	1,829	1,850	1,664	1,628	2,016	2,186
高知	10,885	140	1,042	2,754	3,606	1,818
	21,922,383	253,260	1,473,948	3,589,152	8,338,113	4,633,020
	2,014	1,809	1,415	1,303	2,312	2,548

9月	10月	11月	12月	1月	2月	3月
3,360	2,756	2,220	2,650	2,680	3,060	3,060
913,731	755,517	611,415	730,191	732,984	829,626	828,912
272	274	275	276	274	271	271
3,360	2,756	2,220	2,590	2,660	3,060	3,060
913,731	755,517	611,415	713,748	727,734	829,626	828,912
272	274	275	276	274	271	271
			60			
			16,443			
			274			
				20		
				5,250		
				263		
124	66	74	66	26	50	68
242,844	204,212	277,447	249,549	97,928	183,598	245,180
1,958	3,094	3,749	3,781	3,766	3,672	3,606
77	16					
73,031	18,019					
948	1,126					
	1					
	1,103					
	1,103					
47	49	74	66	26	50	68
169,813	185,090	277,447	249,549	97,928	183,598	245,180
3,613	3,777	3,749	3,781	3,766	3,672	3,606
1,515	1,525	1,805	1,892	1,664	1,771	2,127
4,698,554	4,606,712	4,369,790	7,389,548	4,688,224	4,330,669	5,257,783
3,101	3,021	2,421	3,906	2,817	2,445	2,472
30	6					
81,071	25,200					
2,702	4,200					
1,099	1,179	1,291	1,368	1,328	1,397	1,625
3,031,773	3,290,642	3,252,800	4,231,410	3,617,434	3,418,324	4,001,983
2,759	2,791	2,520	3,093	2,724	2,447	2,463
386	340	514	524	336	374	502
1,585,710	1,290,870	1,116,990	3,158,138	1,070,790	912,345	1,255,800
4,108	3,797	2,173	6,027	3,187	2,439	2,502
3,965	906	332	181	73	87	323
3,038,201	926,773	685,860	859,530	321,825	179,866	584,349
766	1,023	2,066	4,749	4,409	2,067	1,809
2,466	354					
982,872	161,323					
399	456					
168	114					
88,200	51,345					
525	450					
1,026	57					
1,317,599	74,340					
1,284	1,304					
						5
						8,717
						1,743
					7	8
					15,646	13,882
					2,235	1,735
137						
247,590						
1,807						
168	381	332	181	73	80	310
401,940	639,765	685,860	859,530	321,825	164,220	561,750
2,393	1,679	2,066	4,749	4,409	2,053	1,812

種別・出荷地	計	4月	5月	6月	7月	8月
ハーブ類	1,844	77	105	107	152	148
合計	6,789,449	370,613	431,777	478,255	559,184	519,278
平均単価	3,682	4,813	4,112	4,470	3,679	3,509
福島	968 2,059,603 2,128	6 5,094 849	34 68,775 2,023	20 38,475 1,924	80 174,949 2,187	91 204,757 2,250
北海道	10 75,848 7,585			0 210 0	1 9,702 9,702	1 5,040 5,040
茨城	395 1,333,084 3,375	37 130,190 3,519	37 137,900 3,727	52 202,005 3,885	35 139,000 3,971	20 68,850 3,443
群馬	71 268,552 3,782	7 24,990 3,570	6 20,580 3,430	6 22,302 3,717	6 23,153 3,859	5 20,161 4,032
埼玉	0 2,310 0					
千葉	237 1,778,810 7,506	6 47,733 7,956	1 7,351 7,351	23 170,437 7,410	23 170,180 7,399	29 198,703 6,852
神奈川	5 24,560 4,912					
新潟	1 6,196 6,196				1 1,365 1,365	
長野	5 43,565 8,713			0 756 0	1 4,893 4,893	1 13,398 13,398
静岡	6 50,794 8,466		0 1,712 0	0 2,238 0		0 336 0
愛知	13 122,181 9,399	1 7,626 7,626	1 2,972 2,972	1 4,410 4,410	0 1,922 0	0 1,985 0
三重	17 124,068 7,298	5 38,178 7,636	7 51,786 7,398	3 23,058 7,686		
兵庫	3 17,388 5,796		0 378 0	1 5,292 5,292		
大分	0 1,218 0					
沖縄	113 881,272 7,799	15 116,802 7,787	19 140,323 7,385	1 9,072 9,072	5 34,020 6,804	1 6,048 6,048
食用菊	2,340	30	35	46	49	88
合計	2,558,193	65,458	62,055	76,335	94,091	131,534
平均単価	1,093	2,182	1,773	1,659	1,920	1,495
福島	540 192,560 357					
宮城	10 15,750 1,575					
秋田	174 238,581 1,371			2 3,150 1,575	20 38,409 1,920	17 33,180 1,952
山形	1,523 1,911,128 1,255	2 4,830 2,415	24 44,415 1,851	44 73,185 1,663	18 36,624 2,035	71 98,354 1,385
新潟	11 19,058 1,733				11 19,058 1,733	

9月	10月	11月	12月	1月	2月	3月
164 562,676 3,431	178 594,801 3,342	207 588,156 2,841	208 822,526 3,954	140 531,435 3,796	155 566,076 3,652	203 764,672 3,767
98 210,112 2,144	104 228,953 2,201	112 225,117 2,010	129 284,704 2,207	77 165,245 2,146	92 189,998 2,065	125 263,424 2,107
2 16,110 8,055	3 28,341 9,447	2 13,189 6,595	1 3,256 3,256			
25 76,912 3,076	33 73,323 2,222	61 130,429 2,138	16 78,908 4,932	22 73,482 3,340	28 109,062 3,895	29 113,023 3,897
7 26,534 3,791	6 26,251 4,375	5 19,793 3,959	6 22,512 3,752	6 22,995 3,833	5 17,640 3,528	6 21,641 3,607
			0 2,310 0			
20 158,027 7,901	26 197,254 7,587	22 164,294 7,468	34 235,718 6,933	15 121,919 8,128	16 125,992 7,875	22 181,202 8,236
			5 24,560 4,912			
		0 189 0	0 2,373 0	0 2,269 0		
1 3,171 3,171	2 8,190 4,095	0 2,079 0	0 11,078 0			
1 10,112 10,112	1 14,534 14,534	1 3,234 3,234	1 1,470 1,470	0 4,915 0	0 189 0	2 12,054 6,027
0 378 0	1 4,809 4,809	1 4,884 4,884	1 23,148 23,148	2 18,976 9,488	3 34,123 11,374	2 16,948 8,474
	0 756 0			1 3,486 3,486		1 6,804 6,804
				2 11,718 5,859		
		0 378 0				0 840 0
10 61,320 6,132	2 12,390 6,195	3 24,570 8,190	15 132,489 8,833	15 106,430 7,095	11 89,072 8,097	16 148,736 9,296
103 180,695 1,754	538 448,724 834	809 586,409 725	324 392,070 1,210	198 287,574 1,452	72 118,514 1,646	48 114,734 2,390
1 578 578	312 145,589 467	227 46,393 204				
5 7,875 1,575	5 7,875 1,575					
19 35,637 1,876	86 103,005 1,198	30 25,200 840				
78 135,975 1,743	135 192,255 1,424	552 514,816 933	324 392,070 1,210	198 287,574 1,452	65 105,735 1,627	12 25,295 2,108

種別・出荷地	計	4月	5月	6月	7月	8月
食用菊	0					
愛知	630					
	0					
沖繩	82	28	11			
	180,486	60,628	17,640			
	2,201	2,165	1,604			
その他香辛つま物類	9,485	219	446	1,383	730	189
合計	15,123,461	529,152	537,946	1,026,990	895,195	741,426
平均単価	1,594	2,416	1,206	743	1,226	3,923
福島	5,294		257	1,170	493	
	4,130,632		167,959	554,401	217,245	
	780		654	474	441	
北海道	107	66	11	5	4	5
	361,642	204,163	35,154	18,375	16,800	19,320
	3,380	3,093	3,196	3,675	4,200	3,864
青森	1					
	1,575					
	1,575					
宮城	6	4				
	4,463	2,835				
	744	709				
秋田	8	3				0
	35,532	5,229				4,305
	4,442	1,743				0
山形	10	2	8			
	26,607	3,360	23,247			
	2,661	1,680	2,906			
茨城	1,548	66	79	83	92	91
	3,030,529	115,291	147,463	162,299	179,109	181,168
	1,958	1,747	1,867	1,955	1,947	1,991
群馬	229	12				
	674,602	38,378				
	2,946	3,198				
埼玉	16	1	1	2	0	2
	59,160	1,607	2,520	3,833	840	20,265
	3,698	1,607	2,520	1,917	0	10,133
千葉	72	1	2	10	10	7
	126,146	3,414	4,748	11,977	19,215	8,594
	1,752	3,414	2,374	1,198	1,922	1,228
神奈川	449					
	158,613					
	353					
新潟	123				13	
	210,014				21,158	
	1,707				1,628	
長野	1					
	1,922					
	1,922					
静岡	34	7	5	5	1	0
	246,998	26,382	22,472	21,528	21,791	9,716
	7,265	3,769	4,494	4,306	21,791	0
愛知	938	49	71	75	76	38
	5,139,315	116,691	123,085	214,246	369,057	406,265
	5,479	2,381	1,734	2,857	4,856	10,691
岡山	1					
	4,200					
	4,200					
徳島	38	4	2	2	1	0
	118,273	7,350	2,268	3,843	1,764	263
	3,112	1,838	1,134	1,922	1,764	0
高知	13	1	4	0	1	2
	19,238	2,100	1,785	819	2,310	2,206
	1,480	2,100	446	0	2,310	1,103
福岡	59			1		4
	107,237			420		37,958
	1,818			420		9,490

9月	10月	11月	12月	1月	2月	3月
0:						
630:						
0:						
					7:	36
					12,779:	89,439
					1,826:	2,484
434:	848	658	607	2,563:	595:	813
805,949:	1,140,653	1,003,825	1,384,748	3,294,034:	1,484,729:	2,278,814
1,857:	1,345	1,526	2,281	1,285:	2,495:	2,803
209:	496	181	42	2,071:	170:	205
133,245:	271,740	82,846	51,293	2,174,655:	259,350:	217,898
638:	548	458	1,221	1,050:	1,526:	1,063
2:	2	3	4	1	2:	2
8,820:	7,980	10,920	17,430	5,880:	7,140:	9,660
4,410:	3,990	3,640	4,358	5,880:	3,570:	4,830
					1:	
					1,575:	
					1,575:	
	1	1				
	945	683				
	945	683				
	3	1			1:	
	20,139	3,759			2,100:	
	6,713	3,759			2,100:	
116:	180	137	160	150:	185:	209
232,346:	294,663	253,468	297,989	319,601:	390,758:	456,374
2,003:	1,637	1,850	1,862	2,131:	2,112:	2,184
		20	12	47:	30:	108
		5,565	3,360	107,154:	105,328:	414,817
		278	280	2,280:	3,511:	3,841
0:	0	0	9	0:	0:	1
3,990:	1,051	2,016	19,730	263:	840:	2,205
0:	0	0	2,192	0:	0:	2,205
14:	3	8	3	4:	6:	4
20,582:	10,995	14,081	6,300	8,505:	10,868:	6,867
1,470:	3,665	1,760	2,100	2,126:	1,811:	1,717
		124	148	76:	91:	10
		39,480	45,570	30,555:	36,708:	6,300
		318	308	402:	403:	630
	66	44				
	112,348	76,508				
	1,702	1,739				
				1		
				1,922:		
				1,922:		
1:	1	1	5	0:	1:	7
17,958:	17,823	19,535	30,750	12,341:	15,093:	31,609
17,958:	17,823	19,535	6,150	0:	15,093:	4,516
72:	77	111	130	78:	75:	86
360,426:	378,176	460,880	756,804	362,162:	600,316:	991,207
5,006:	4,911	4,152	5,822	4,643:	8,004:	11,526
			1			
			4,200:			
			4,200:			
0:	2	2	10	2:	6:	7
578:	4,034	5,733	40,589	7,162:	21,693:	22,996
0:	2,017	2,867	4,059	3,581:	3,616:	3,285
0:	1				2:	2
357:	1,313				2,153:	6,195
0:	1,313				1,077:	3,098
		8	42		4:	
		8,904	54,705		5,250:	
		1,113	1,303		1,313:	

種別・出荷地	計	4月	5月	6月	7月	8月
その他香辛つま物類	126					
佐賀	257,250 2,042					
熊本	18 26,901 1,495					
宮崎	1 6,248 6,248					
アメリカ	95 40,005 421					
タイ	298 335,918 1,127	3 2,352 784	6 7,245 1,208	30 35,249 1,175	39 45,906 1,177	40 50,925 1,273
フランス	0 441 0					0 441 0
生しいたけ	166,030	13,124	12,839	11,700	11,197	10,832
合計	122,439,722	8,369,495	7,777,797	7,174,225	6,869,571	6,319,326
平均単価	737	638	606	613	614	583
福島	151,567 107,889,972 712	13,124 8,369,495 638	12,260 7,439,067 607	11,691 7,163,830 613	10,786 6,428,712 596	10,477 5,907,526 564
北海道	90 95,445 1,061					
岩手	1,776 2,413,845 1,359					
秋田	195 429,030 2,200					
山形	138 267,750 1,940					
茨城	579 338,730 585		579 338,730 585			
栃木	3 3,780 1,260					
群馬	354 456,908 1,291			9 10,395 1,155		3 2,993 998
埼玉	105 121,590 1,158				6 5,355 893	
新潟	6,693 8,540,270 1,276				405 435,504 1,075	352 408,807 1,161
滋賀	45 80,325 1,785					
中国	4,485 1,802,077 402					
まつたけ	538					60
合計	3,527,580					342,825
平均単価	6,557					5,714
アメリカ	47 356,475 7,585					
カナダ	394 2,117,955 5,376					30 158,025 5,268

9月	10月	11月	12月	1月	2月	3月
			6 9,450 1,575	120 247,800 2,065		
			18 26,901 1,495			
1 6,248 6,248						
						95 40,005 421
19 21,399 1,126	16 19,446 1,215	17 19,447 1,144	17 19,677 1,157	13 16,034 1,233	21 25,557 1,217	77 72,681 944
10,453 8,398,037 803	17,739 12,619,627 711	15,806 11,331,807 717	18,658 16,799,905 900	13,297 11,680,777 878	13,572 11,599,140 855	16,813 13,500,015 803
9,833 7,602,536 773	17,329 12,095,812 698	15,090 10,573,789 701	15,694 13,437,152 856	11,581 10,206,096 881	10,869 9,079,066 835	12,833 9,586,891 747
	90 95,445 1,061					
			105 154,350 1,470		735 1,068,165 1,453	936 1,191,330 1,273
			195 429,030 2,200			
			138 267,750 1,940			
			3 3,780 1,260			
15 17,955 1,197	27 20,160 747		192 262,395 1,367	63 86,310 1,370	45 56,700 1,260	
45 57,330 1,274		6 5,040 840	3 3,780 1,260	45 50,085 1,113		
560 720,216 1,286	293 408,210 1,393	710 752,978 1,061	1,190 1,720,498 1,446	706 978,072 1,385	612 859,450 1,404	1,865 2,256,535 1,210
			45 80,325 1,785			
			1,093 440,845 403	902 360,214 399	1,311 535,759 409	1,179 465,259 395
303 1,824,900 6,023	161 1,254,855 7,794	14 105,000 7,500				
	43 335,475 7,802	4 21,000 5,250				
265 1,339,800 5,056	99 620,130 6,264					

種別・出荷地	計	4月	5月	6月	7月	8月
まつたけ	97					30
中国	1,053,150					184,800
	10,857					6,160
なめこ	89,277	5,037	4,896	5,063	6,471	8,330
合計	28,460,644	1,765,265	1,548,332	1,566,600	1,943,340	2,465,012
平均単価	319	350	316	309	300	296
福島	80,716	4,358	4,261	4,150	5,502	7,404
	25,348,617	1,532,585	1,394,192	1,364,580	1,756,545	2,249,888
	314	352	327	329	319	304
宮城	320			12		
	169,271			6,300		
	529			525		
秋田	124					
	83,328					
	672					
山形	175	28				147
	81,144	11,760				69,384
	464	420				472
茨城	6,719	588	635	901	969	779
	1,857,660	189,420	154,140	195,720	186,795	145,740
	276	322	243	217	193	187
群馬	48	48				
	25,200	25,200				
	525	525				
新潟	1,160					
	889,124					
	766					
長野	15	15				
	6,300	6,300				
	420	420				
えのきだけ	440,404	31,619	27,480	28,116	25,140	30,128
合計	109,829,080	5,664,980	4,572,774	4,456,947	3,496,828	3,397,282
平均単価	249	179	166	159	139	113
岩手	22,500					
	7,144,382					
	318					
宮城	570					
	233,100					
	409					
秋田	88					
	44,352					
	504					
山形	2,256					
	962,325					
	427					
埼玉	150					
	52,763					
	352					
新潟	409,698	31,379	27,480	28,116	25,140	30,128
	99,489,490	5,605,445	4,572,774	4,456,947	3,496,828	3,397,282
	243	179	166	159	139	113
長野	5,142	240				
	1,902,668	59,535				
	370	248				
しめじ	296,268	17,763	18,998	19,405	18,872	20,865
合計	170,557,455	9,937,674	9,141,468	8,508,823	7,727,856	10,199,478
平均単価	576	559	481	438	409	489
福島	368			368		
	205,275			205,275		
	558			558		
北海道	666	366	300			
	425,566	248,220	177,346			
	639	678	591			
宮城	83,941				177	
	58,756,757				61,584	
	700				348	

9月	10月	11月	12月	1月	2月	3月
38; 485,100; 12,766;	19; 299,250; 15,750;	10; 84,000; 8,400;				
9,157; 3,067,483; 335;	9,730; 3,240,286; 333;	7,066; 2,305,675; 326;	7,767; 2,540,548; 327;	8,118; 2,636,346; 325;	8,196; 2,609,421; 318;	9,446; 2,772,336; 293;
8,541; 2,773,262; 325;	9,150; 2,917,694; 319;	6,524; 2,059,575; 316;	6,970; 2,206,365; 317;	7,602; 2,333,861; 307;	7,330; 2,233,140; 305;	8,924; 2,526,930; 283;
151; 87,203; 578;	13; 7,350; 565;	16; 7,770; 486;	12; 5,670; 473;	8; 3,780; 473;	92; 43,638; 474;	16; 7,560; 473;
124; 83,328; 672;						
341; 123,690; 363;	406; 173,040; 426;	357; 111,930; 314;	585; 179,130; 306;	201; 68,880; 343;	624; 220,605; 354;	333; 108,570; 326;
	161; 142,202; 883;	169; 126,400; 748;	200; 149,383; 747;	307; 229,825; 749;	150; 112,038; 747;	173; 129,276; 747;
35,924; 7,080,833; 197;	38,996; 11,645,303; 299;	48,841; 13,666,402; 280;	49,564; 18,108,165; 365;	48,338; 16,921,499; 350;	41,608; 13,455,397; 323;	34,650; 7,362,670; 212;
	2,880; 890,666; 309;	4,020; 1,152,436; 287;	3,450; 1,466,484; 425;	2,910; 1,130,538; 389;	4,980; 1,623,199; 326;	4,260; 881,059; 207;
			570; 233,100; 409;			
88; 44,352; 504;						
			1,936; 822,465; 425;	320; 139,860; 437;		
		60; 17,325; 289;			90; 35,438; 394;	
35,836; 7,036,481; 196;	35,516; 10,559,967; 297;	43,465; 12,135,965; 279;	41,592; 14,668,771; 353;	44,280; 15,345,078; 347;	36,376; 11,732,341; 323;	30,390; 6,481,611; 213;
	600; 194,670; 324;	1,296; 360,676; 278;	2,016; 917,345; 455;	828; 306,023; 370;	162; 64,419; 398;	
27,368; 18,178,628; 664;	23,802; 16,734,917; 703;	30,200; 18,978,653; 628;	36,362; 23,552,641; 648;	28,133; 17,188,712; 611;	27,984; 16,178,672; 578;	26,516; 14,229,933; 537;
	3,840; 3,109,159; 810;	12,340; 9,007,113; 730;	22,634; 16,632,945; 735;	17,035; 11,808,616; 693;	14,190; 9,586,765; 676;	13,725; 8,550,575; 623;

種別・出荷地	計	4月	5月	6月	7月	8月
しめじ	306					306
山形	108,171					108,171
	354					354
茨城	31,773	336	432	1,214	1,622	1,697
	11,027,142	95,382	104,580	241,290	298,116	330,624
	347	284	242	199	184	195
群馬	720			450		
	471,272			233,132		
	655			518		
新潟	66,842	5,479	6,124	6,315	4,642	5,107
	30,832,106	2,199,335	2,250,416	2,339,563	1,569,650	2,147,305
	461	401	367	370	338	420
長野	66,012	8,648	3,877	3,317	3,955	6,945
	42,243,880	5,332,587	2,241,490	1,718,326	1,837,690	3,844,021
	640	617	578	518	465	553
静岡	1,200					600
	871,353					430,353
	726					717
京都	827	3				
	422,941	2,205				
	511	735				
広島	21,425	420	2,847	4,861	3,526	4,305
	12,173,083	286,808	1,474,359	2,379,880	1,607,762	2,268,003
	568	683	518	490	456	527
香川	19,023	2,199	4,215	2,430	3,750	1,905
	11,399,389	1,550,904	2,310,054	1,178,732	1,750,615	1,071,001
	599	705	548	485	467	562
福岡	3,015	162	1,203	450	1,200	
	1,513,420	115,133	583,223	212,625	602,439	
	502	711	485	473	502	
中国	150	150				
	107,100	107,100				
	714	714				
まいたけ	36,990	2,838	2,466	2,260	2,154	2,943
合計	27,811,358	1,778,228	1,393,875	1,232,700	1,101,871	1,751,422
平均単価	752	627	565	545	512	595
北海道	20,507	1,732	1,360	1,520	1,420	1,812
	14,169,855	1,012,305	712,740	763,035	665,490	1,003,065
	691	584	524	502	469	554
山形	153					153
	118,881					118,881
	777					777
新潟	15,652	1,046	1,046	740	734	978
	12,840,647	734,423	647,430	469,665	436,381	629,476
	820	702	619	635	595	644
長野	226		60			
	217,035		33,705			
	960		562			
静岡	452	60				
	464,940	31,500				
	1,029	525				
マッシュルーム	1,810	95	112	120	126	145
合計	2,304,597	125,855	149,998	158,415	156,609	187,510
平均単価	1,273	1,325	1,339	1,320	1,243	1,293
茨城	935	61	68	66	71	72
	1,180,281	79,655	87,313	81,014	87,099	90,070
	1,262	1,306	1,284	1,227	1,227	1,251
千葉	762	26	42	51	54	62
	975,063	35,700	58,800	71,768	67,830	82,740
	1,280	1,373	1,400	1,407	1,256	1,335
岡山	113	8	2	3	1	11
	149,253	10,500	3,885	5,633	1,680	14,700
	1,321	1,313	1,943	1,878	1,680	1,336
その他きのこ類	34,281	3,478	2,978	2,540	2,535	2,700
合計	19,309,823	1,943,246	1,492,580	1,287,773	1,239,844	1,481,870
平均単価	563	559	501	507	489	549

9月	10月	11月	12月	1月	2月	3月
2,518; 898,884; 357;	2,947; 1,279,656; 434	3,691; 1,420,650; 385	3,739; 1,410,066; 377	3,984; 1,603,854; 403	4,682; 1,743,966; 372	4,911; 1,600,074; 326
270; 238,140; 882;						
6,705; 3,769,870; 562;	6,772; 3,808,253; 562	6,565; 3,401,520; 518	5,816; 2,866,941; 493	4,230; 2,103,780; 497	5,375; 2,694,995; 501	3,712; 1,680,478; 453
8,560; 6,283,926; 734;	8,968; 7,390,303; 824	7,483; 5,084,164; 679	3,978; 2,535,064; 637	2,722; 1,592,137; 585	3,528; 2,049,416; 581	4,031; 2,334,756; 579
600; 441,000; 735;						
		121; 65,206; 539	195; 107,625; 552	162; 80,325; 496	209; 103,530; 495	137; 64,050; 468
4,848; 3,605,336; 744;	618; 550,935; 891					
3,867; 2,941,472; 761;	657; 596,611; 908					
4,897; 4,318,915; 882;	3,668; 3,565,958; 972	3,472; 2,960,268; 853	3,540; 2,774,212; 784	2,808; 2,223,905; 792	3,019; 2,394,482; 793	2,925; 2,315,522; 792
3,071; 2,506,245; 816;	1,680; 1,585,500; 944	1,620; 1,266,825; 782	1,652; 1,202,670; 728	1,520; 1,117,200; 735	1,460; 1,112,370; 762	1,660; 1,222,410; 736
1,348; 1,279,900; 949;	1,908; 1,896,458; 994	1,852; 1,693,443; 914	1,888; 1,571,542; 832	1,288; 1,106,705; 859	1,559; 1,282,112; 822	1,265; 1,093,112; 864
166; 183,330; 1,104;						
312; 349,440; 1,120;	80; 84,000; 1,050					
159; 210,420; 1,323;	165; 212,668; 1,289	180; 223,538; 1,242	230; 295,152; 1,283	150; 181,331; 1,209	165; 199,956; 1,212	163; 203,145; 1,246
92; 117,600; 1,278;	95; 119,165; 1,254	89; 112,140; 1,260	102; 130,956; 1,284	69; 87,570; 1,269	71; 88,925; 1,252	79; 98,774; 1,250
56; 78,330; 1,399;	64; 85,103; 1,330	79; 96,330; 1,219	108; 136,066; 1,260	79; 91,661; 1,160	57; 66,364; 1,164	84; 104,371; 1,243
11; 14,490; 1,317;	6; 8,400; 1,400	12; 15,068; 1,256	20; 28,130; 1,407	2; 2,100; 1,050	37; 44,667; 1,207	
3,464; 2,361,507; 682;	3,446; 2,223,819; 645	3,202; 1,836,666; 574	2,862; 1,562,722; 546	2,479; 1,368,995; 552	2,270; 1,233,674; 543	2,327; 1,277,127; 549

種別・出荷地	計	4月	5月	6月	7月	8月
その他きのこ類	12,849	530	860	780	706	668
福島	5,980,685	219,240	370,125	339,780	286,020	259,875
	465	414	430	436	405	389
北海道	36	2	3	5	2	4
	45,571	2,573	3,780	6,300	2,520	5,040
	1,266	1,287	1,260	1,260	1,260	1,260
宮城	160				150	
	86,521				78,121	
	541				521	
茨城	724					1
	281,925					1,260
	389					1,260
新潟	19,838	2,852	2,109	1,235	1,670	2,019
	12,525,853	1,664,470	1,113,425	661,710	867,723	1,210,235
	631	584	528	536	520	599
長野	162	94	6	10	7	8
	114,981	56,963	5,250	7,350	5,460	5,460
	710	606	875	735	780	683
広島	510			510		
	272,633			272,633		
	535			535		
高知	2					
	1,654					
	827					
わらび	681	112	496	14		
合計	435,936	114,608	222,363	4,255		
平均単価	640	1,023	448	304		
福島	541	54	473	14		
	222,051	31,868	185,928	4,255		
	410	590	393	304		
茨城	85	46	23			
	147,000	70,770	36,435			
	1,729	1,538	1,584			
栃木	17					
	28,665					
	1,686					
静岡	12	12				
	11,970	11,970				
	998	998				
熊本	26					
	26,250					
	1,010					
山菜類	1,410	374	265	13	0	
合計	2,317,528	559,168	369,082	16,958	998	
平均単価	1,644	1,495	1,393	1,304	0	
福島	1,060	301	225	12		
	1,420,139	381,864	315,434	12,495		
	1,340	1,269	1,402	1,041		
北海道	22	5	17			
	17,358	7,120	10,238			
	789	1,424	602			
秋田	211	31	16			
	607,739	93,455	27,092			
	2,880	3,015	1,693			
山形	101	32	4			
	241,415	67,673	10,816			
	2,390	2,115	2,704			
新潟	6	4				
	10,122	6,090				
	1,687	1,523				
徳島	8	1	2			
	13,299	2,966	3,507			
	1,662	2,966	1,754			
中国	2		1	1	0	
	7,456		1,995	4,463	998	
	3,728		1,995	4,463	0	

9月	10月	11月	12月	1月	2月	3月
1,205; 592,725; 492;	1,759; 963,323; 548;	1,495; 727,902; 487;	1,208; 568,260; 470;	1,062; 493,290; 464;	1,154; 520,170; 451;	1,422; 639,975; 450;
4; 5,250; 1,313;	3; 3,675; 1,225;	4; 5,040; 1,260;	1; 1,260; 1,260;	4; 5,040; 1,260;	2; 2,520; 1,260;	2; 2,573; 1,287;
				10; 8,400; 840;		
	389; 163,107; 419;	252; 83,538; 332;	50; 17,010; 340;	32; 17,010; 532;		
2,247; 1,757,547; 782;	1,291; 1,089,934; 844;	1,444; 1,012,416; 701;	1,599; 972,727; 608;	1,365; 839,690; 615;	1,110; 707,545; 637;	897; 628,431; 701;
8; 5,985; 748;	4; 3,780; 945;	7; 7,770; 1,110;	4; 3,465; 866;	6; 5,565; 928;	2; 1,785; 893;	6; 6,148; 1,025;
					2; 1,654; 827;	
				3; 5,880; 1,960;	5; 12,810; 2,562;	51; 76,020; 1,491;
					2; 6,825; 3,413;	14; 32,970; 2,355;
				3; 5,880; 1,960;	3; 5,985; 1,995;	11; 16,800; 1,527;
						26; 26,250; 1,010;
39; 44,363; 1,138;			10; 23,732; 2,373;	90; 172,991; 1,922;	269; 445,438; 1,656;	350; 684,798; 1,957;
				62; 87,990; 1,419;	224; 300,930; 1,343;	236; 321,426; 1,362;
39; 44,363; 1,138;			8; 21,894; 2,737;	15; 55,915; 3,728;	28; 107,031; 3,823;	74; 257,989; 3,486;
				12; 27,196; 2,266;	14; 32,185; 2,299;	39; 103,545; 2,655;
					2; 4,032; 2,016;	
			2; 1,838; 919;	1; 1,890; 1,890;	1; 1,260; 1,260;	1; 1,838; 1,838;

種別・出荷地	計	4月	5月	6月	7月	8月
たらの芽	2,156	307	217			
合計	6,022,172	793,362	528,615			
平均単価	2,793	2,584	2,436			
福島	1,998 5,267,268	248 438,184	197 404,724			
	2,636	1,767	2,054			
岩手	0 2,242					
	0					
秋田	50 281,142	33 209,909	4 26,618			
	5,623	6,361	6,655			
山形	57 319,676	26 145,269	16 97,273			
	5,608	5,587	6,080			
群馬	49 147,381					
	3,008					
長野	2 4,463					
	2,232					
カット野菜	5,093	149	285	263	283	265
合計	2,253,799	70,139	132,049	116,340	129,924	121,168
平均単価	443	471	463	442	459	457
福島	965 357,936	13 4,410	99 40,343	81 28,350	83 28,980	81 28,350
	371	339	408	350	349	350
北海道	387 200,929					10 3,245
	519					325
青森	752 485,990	44 31,158	42 26,200	33 17,220	4 1,596	
	646	708	624	522	399	
茨城	261 129,789	6 2,730	31 16,485	8 4,001	4 1,890	4 1,890
	497	455	532	500	473	473
群馬	290 179,708			12 6,720	73 47,493	96 61,911
	620			560	651	645
千葉	162 59,160	12 4,537	2 798	13 4,223	18 6,238	13 4,033
	365	378	399	325	347	310
新潟	2,112 759,631	74 27,304	64 23,891	74 27,304	83 30,717	55 18,904
	360	369	373	369	370	344
徳島	28 8,696		23 7,278	5 1,418		
	311		316	284		
長崎	6 2,835					6 2,835
	473					473
台湾	79 57,168		24 17,054	37 27,104	18 13,010	
	724		711	733	723	
中国	51 11,957					
	234					
うめ	71,203		862	64,740	5,601	
合計	26,925,864		586,740	25,558,408	780,716	
平均単価	378		681	395	139	
福島	5,854 708,558			5,021 635,236	833 73,322	
	121			127	88	
青森	120 28,980			72 18,900	48 10,080	
	242			263	210	

9月	10月	11月	12月	1月	2月	3月
			6	119	684	823
			33,401	438,365	2,019,825	2,208,604
			5,567	3,684	2,953	2,684
				83	661	809
				322,959	1,945,823	2,155,578
				3,891	2,944	2,664
					0	
					2,242	
					0	
				10		3
				28,970		15,645
				2,897		5,215
			6	2	2	5
			33,401	9,345	13,230	21,158
			5,567	4,673	6,615	4,232
				24	19	6
				77,091	54,067	16,223
				3,212	2,846	2,704
					2	
					4,463	
					2,232	
275	740	633	590	476	523	611
133,250	302,428	280,925	255,285	213,789	232,647	265,855
485	409	444	433	449	445	435
81	83	65	74	71	107	127
28,350	28,980	22,680	25,830	27,764	42,686	51,213
350	349	349	349	391	399	403
16	66	151	79	65		
8,190	32,327	77,892	43,680	35,595		
512	490	516	553	548		
40	113	89	129	81	121	56
29,027	60,752	64,611	80,056	57,847	77,410	40,113
726	538	726	621	714	640	716
6		15	10	18	42	117
2,835		4,663	3,036	5,544	20,885	65,830
473		311	304	308	497	563
77	32					
45,944	17,640					
597	551					
	4	2	2	13	25	58
	1,756	878	878	5,763	10,075	19,981
	439	439	439	443	403	345
55	442	306	276	228	225	230
18,904	160,973	107,946	98,760	81,276	79,911	83,741
344	364	353	358	356	355	364
		5	20		3	23
		2,255	3,045		1,680	4,977
		451	152		560	216

種別・出荷地	計	4月	5月	6月	7月	8月
うめ	2,384			2,384		
宮城	328,913 138			328,913 138		
山形	3,830 391,449 102			50 4,935 99	3,780 386,514 102	
茨城	4,877 1,405,429 288		100 52,500 525	4,697 1,344,529 286	80 8,400 105	
群馬	334 162,750 487			334 162,750 487		
山梨	228 98,700 433			228 98,700 433		
長野	4 2,520 630			4 2,520 630		
和歌山	53,572 23,798,565 444		762 534,240 701	51,950 22,961,925 442	860 302,400 352	
ゆず類	11,685	40	42	41	54	491
合計	6,128,726	63,053	71,468	71,666	92,878	357,666
平均単価	524	1,576	1,702	1,748	1,720	728
福島	2,368 256,575 108					
茨城	3 672 224					
埼玉	58 70,875 1,222					
静岡	1,685 312,900 186					
和歌山	330 65,835 200					
徳島	1,185 1,342,501 1,133	30 50,768 1,692	17 28,151 1,656	20 49,195 2,460	35 69,829 1,995	37 54,287 1,467
愛媛	2,502 1,547,618 619					
高知	2,506 1,887,050 753	8 9,660 1,208	6 27,147 4,525	3 9,346 3,115	3 12,864 4,288	10 24,499 2,450
佐賀	1 1,050 1,050					
熊本	547 335,580 613					329 207,165 630
大分	498 304,815 612	2 2,625 1,313	19 16,170 851	18 13,125 729	16 10,185 637	115 71,715 624
宮崎	2 3,255 1,628					
ぎんなん	4,261	4				0
合計	1,647,414	8,558				683
平均単価	387	2,140				0
福島	3,549 1,173,459 331					

9月	10月	11月	12月	1月	2月	3月
616; 305,814; 496;	598; 447,564; 748;	3,028; 1,333,980; 441	6,045; 2,344,612; 388	296; 367,605; 1,242;	312; 406,035; 1,301;	122; 266,385; 2,183
138; 11,445; 83;	171; 22,995; 134;	1,085; 77,801; 72	974; 144,334; 148			
		3; 672; 224				
				58; 70,875; 1,222;		
	55; 37,275; 678;	34; 17,115; 503	1,596; 258,510; 162			
			330; 65,835; 200;			
143; 132,563; 927;	176; 191,889; 1,090	276; 228,113; 826	258; 212,206; 823	58; 81,480; 1,405;	94; 131,145; 1,395;	41; 112,875; 2,753
	10; 6,195; 620	1,594; 984,974; 618	898; 556,449; 620			
6; 12,601; 2,100;	96; 125,475; 1,307	2; 1,785; 893	1,951; 1,077,143; 552	128; 162,645; 1,271;	212; 270,375; 1,275;	81; 153,510; 1,895
1; 1,050; 1,050;						
158; 66,465; 421;			10; 10,815; 1,082;	50; 51,135; 1,023;		
170; 81,690; 481;	88; 60,480; 687;	34; 23,520; 692	28; 19,320; 690;	2; 1,470; 735;	6; 4,515; 753;	
	2; 3,255; 1,628;					
61; 100,223; 1,643;	554; 420,224; 759	2,422; 841,778; 348	825; 204,841; 248	281; 45,361; 161	93; 22,386; 241;	21; 3,360; 160
	338; 239,274; 708	2,343; 766,073; 327	628; 135,488; 216	213; 29,768; 140;	7; 756; 108;	20; 2,100; 105

種別・出荷地	計	4月	5月	6月	7月	8月
ぎんなん	3					
静岡	6,300 2,100					
愛知	96 133,722 1,393	4 8,558 2,140				0 683 0
福岡	245 91,120 372					
熊本	368 242,813 660					
モロヘイヤ	7,798	66	266	496	2,511	2,852
合計	4,669,331	68,072	214,581	358,327	1,698,877	1,281,774
平均単価	599	1,031	807	722	677	449
福島	5,920 3,328,275 562			34 33,033 972	2,095 1,499,355 716	2,613 1,159,858 444
宮城	20 14,700 735					20 14,700 735
茨城	365 211,830 580			216 154,194 714	83 39,554 477	18 4,631 257
群馬	863 544,503 631		46 34,913 759	234 162,280 694	300 135,030 450	201 102,585 510
千葉	30 22,050 735				30 22,050 735	
新潟	120 91,560 763					
佐賀	421 369,608 878	66 68,072 1,031	220 179,668 817	12 8,820 735	3 2,888 963	
沖縄	59 86,805 1,471					
その他野菜	11,905	55	277	262	1,180	6,366
合計	13,582,057	77,273	162,889	143,350	1,253,281	4,805,638
平均単価	1,141	1,405	588	547	1,062	755
福島	6,195 7,941,531 1,282		100 6,333 63	169 40,657 241	322 284,507 884	2,486 1,309,029 527
秋田	125 188,727 1,510	7 11,340 1,620	7 12,285 1,755	7 11,970 1,710	2 2,494 1,247	
山形	228 252,910 1,109		2 2,100 1,050		2 2,678 1,339	4 6,301 1,575
茨城	988 1,011,166 1,023	23 39,063 1,698	129 105,526 818	25 36,647 1,466	6 8,379 1,397	639 603,383 944
栃木	120 47,880 399					120 47,880 399
千葉	308 415,284 1,348	22 23,415 1,064	25 25,830 1,033	43 39,585 921	44 68,445 1,556	41 53,919 1,315
長野	406 276,045 680					406 276,045 680
岐阜	6 2,022 337					

9月	10月	11月	12月	1月	2月	3月
3; 6,300; 2,100;						
30; 58,853; 1,962;	55; 52,818; 960	5; 7,770; 1,554			1; 3,780; 3,780;	1 1,260 1,260
	59; 37,517; 636	14; 8,925; 638	121; 33,653; 278	6; 1,575; 263;	45; 9,450; 210;	
28; 35,070; 1,253;	102; 90,615; 888	60; 59,010; 984	76; 35,700; 470	62; 14,018; 226;	40; 8,400; 210;	
1,329; 737,502; 555;	132; 131,495; 996	66; 56,166; 851	41; 47,440; 1,157	9; 19,426; 2,158;	2; 3,990; 1,995;	28 51,681 1,846
1,147; 620,615; 541;	31; 15,414; 497					
48; 13,451; 280;						
4; 5,051; 1,263;	56; 82,478; 1,473	18; 17,231; 957				4 4,935 1,234
120; 91,560; 763;						
10; 6,825; 683;	45; 33,603; 747	48; 38,935; 811	6; 6,468; 1,078;	5; 10,973; 2,195;	1; 1,260; 1,260;	5 12,096 2,419
			35; 40,972; 1,171	4; 8,453; 2,113;	1; 2,730; 2,730;	19 34,650 1,824
42; 80,968; 1,928;	94; 94,977; 1,010	419; 254,793; 608	2,874; 6,313,617; 2,197	120; 169,839; 1,415;	104; 111,356; 1,071;	112 114,076 1,019
-4; 0; 0;	4; 788; 197	280; 106,874; 382	2,709; 6,110,176; 2,256	65; 69,311; 1,066;	40; 7,325; 183;	24 6,531 272
14; 15,019; 1,073;	18; 31,080; 1,727	17; 23,310; 1,371	17; 26,145; 1,538;	10; 14,805; 1,481;	17; 26,460; 1,556;	9 13,819 1,535
5; 9,555; 1,911;	19; 16,800; 884	99; 90,904; 918	76; 75,600; 995	21; 48,972; 2,332;		
	28; 10,500; 375	14; 25,620; 1,830	57; 79,148; 1,389	20; 30,660; 1,533;	23; 35,700; 1,552;	24 36,540 1,523
17; 49,699; 2,923;	20; 29,719; 1,486	4; 5,040; 1,260	15; 22,548; 1,503	4; 6,091; 1,523;	19; 37,587; 1,978;	54 53,406 989
6; 2,022; 337;						

種別・出荷地	計	4月	5月	6月	7月	8月
その他野菜	17					12
静岡	22,680 1,334					19,635 1,636
愛知	32 26,545 830		10 6,615 662	12 9,766 814		
徳島	1 3,990 3,990					
佐賀	21 10,290 490				21 10,290 490	
大分	3,304 3,137,505 950				779 872,025 1,119	2,525 2,265,480 897
沖縄	1 1,355 1,355	1 1,355 1,355				
中国	153 244,127 1,596	2 2,100 1,050	4 4,200 1,050	6 4,725 788	4 4,463 1,116	133 223,966 1,684

9月	10月	11月	12月	1月	2月	3月
		5 3,045 609				
	4 2,100 525				5 4,284 857	1 3,780 3,780
	1 3,990 3,990					
4 4,673 1,168						

(2) 果実

種別・出荷地	計	4月	5月	6月	7月	8月
ハウスみかん	390,746	4,393	17,872	74,373	100,952	116,126
合計	275,946,081	7,694,715	22,180,022	59,797,857	64,201,242	76,567,303
平均単価	706	1,752	1,241	804	636	659
神奈川	8,340 5,007,345					
愛知	139,788 87,119,340	732 1,386,000	4,644 5,479,950	16,750 13,605,060	46,454 27,477,450	42,665 24,018,645
徳島	623 9,340 6,282,654	1,893	1,180	812	591	563
徳島	673 6,282,654		20 23,100	77 84,525	603 469,980	6,688 4,370,394
香川	2,060 1,184,400			590 362,166		1,145 606,459
香川	575 1,184,400			614		530
愛媛	15,295 9,031,575				4,110 2,598,540	4,390 2,753,625
愛媛	590 9,031,575				632	627
佐賀	50,250 41,565,889		620 799,470	6,494 6,389,103	10,693 9,433,662	20,366 17,334,976
佐賀	827 41,565,889		1,289	984	882	851
長崎	47,568 31,635,555		1,897	16,148	12,399	12,893
長崎	665 31,635,555		2,102,940	12,761,280	7,539,210	7,580,055
大分	118,105 94,119,323	3,661 6,308,715	10,691 13,774,562	34,314 26,595,723	26,693 16,682,400	27,979 19,903,149
大分	797 94,119,323	1,723	1,288	775	625	711
極早生温州みかん	1,608,984					
合計	273,965,240					
平均単価	170					
和歌山	230,375 43,694,126					
和歌山	190 43,694,126					
徳島	89,357 9,596,160					
徳島	107 9,596,160					
香川	19,295 3,557,138					
香川	184 3,557,138					
愛媛	115,465 14,023,278					
愛媛	121 14,023,278					
佐賀	608,579 96,510,651					
佐賀	159 96,510,651					
長崎	53,310 10,439,888					
長崎	196 10,439,888					
熊本	460,125 90,616,011					
熊本	197 90,616,011					
大分	27,968 4,405,958					
大分	158 4,405,958					
宮崎	4,510 1,122,030					
宮崎	249 1,122,030					
早生温州みかん	2,226,245					
合計	447,060,083					
平均単価	201					
静岡	24,270 2,215,815					
静岡	91 2,215,815					
愛知	127,584 17,303,370					
愛知	136 17,303,370					

9月	10月	11月	12月	1月	2月	3月
75,450; 44,656,437; 592;	1,580; 848,505; 537;					
6,810; 4,190,340; 615;	1,530; 817,005; 534;					
28,543; 15,152,235; 531;						
1,952; 1,334,655; 684;						
275; 184,275; 670;	50; 31,500; 630;					
6,795; 3,679,410; 541;						
12,077; 7,608,678; 630;						
4,231; 1,652,070; 390;						
14,767; 10,854,774; 735;						
120,035; 28,846,545; 240;	1,048,469; 177,330,269; 169;	440,480; 67,788,426; 154;				
6,110; 1,734,390; 284;	153,090; 30,419,448; 199;	71,175; 11,540,288; 162;				
900; 201,600; 224;	71,842; 7,757,925; 108;	16,615; 1,636,635; 99;				
	4,490; 1,177,418; 262;	14,805; 2,379,720; 161;				
3,515; 744,660; 212;	76,580; 9,522,243; 124;	35,370; 3,756,375; 106;				
11,830; 2,427,285; 205;	356,139; 56,470,525; 159;	240,610; 37,612,841; 156;				
5,410; 1,279,110; 236;	47,900; 9,160,778; 191;					
73,665; 18,943,260; 257;	327,650; 61,177,159; 187;	58,810; 10,495,592; 178;				
14,095; 2,394,210; 170;	10,778; 1,644,773; 153;	3,095; 366,975; 119;				
4,510; 1,122,030; 249;						
		733,584; 132,324,008; 180;	1,004,310; 184,774,367; 184;	303,445; 74,703,147; 246;	154,298; 46,107,706; 299;	30,608; 9,150,855; 299;
		5,150; 519,750; 101;	19,120; 1,696,065; 89;			
		20,472; 3,039,225; 148;	97,927; 13,020,630; 133;	9,185; 1,243,515; 135;		

種別・出荷地	計	4月	5月	6月	7月	8月
早生温州みかん 和歌山	1,078,061					
	253,958,952					
	236					
	15,945					
	1,385,580					
	87					
	21,625					
	4,189,974					
194						
愛媛	200,550					
	31,030,339					
155						
佐賀	371,148					
	61,477,817					
166						
長崎	91,907					
	19,454,295					
212						
熊本	282,050					
	53,890,967					
191						
大分	13,105					
	2,152,974					
164						
中生温州みかん 合計 平均単価	461,566					
	83,796,894					
	182					
	3,040					
	静岡	483,210				
	159					
	127,940					
	和歌山	26,413,017				
	206					
	15,095					
徳島	2,060,468					
137						
13,130						
香川	2,946,720					
224						
77,685						
愛媛	12,067,703					
155						
148,413						
佐賀	25,257,022					
170						
29,665						
長崎	5,593,088					
189						
35,745						
熊本	7,228,675					
202						
10,853						
大分	1,746,991					
161						
普通温州みかん 合計 平均単価	1,351,233					
	302,188,232					
	224					
	84,512					
神奈川	15,310,050					
181						
272,830						
静岡	57,449,859					
211						
37,869						
愛知	5,871,390					
155						

9月	10月	11月	12月	1月	2月	3月
		164,840	523,195	223,693	135,725	30,608
		31,146,104	110,036,494	62,172,234	41,453,265	9,150,855
		189	210	278	305	299
		2,000	13,945			
		168,000	1,217,580			
		84	87			
		8,020	13,405		200	
		1,529,745	2,596,441		63,788	
		191	194		319	
		66,065	53,795	70,105	10,585	
		10,123,943	7,859,460	11,045,058	2,001,878	
		153	146	158	189	
		194,451	176,697			
		31,726,907	29,750,910			
		163	168			
		72,325	13,107		6,475	
		14,909,475	2,640,435		1,904,385	
		206	201		294	
		196,015	85,613	422		
		38,649,719	15,029,148	212,100		
		197	176	503		
		4,246	7,506	40	1,313	
		511,140	927,204	30,240	684,390	
		120	124	756	521	
			452,493	8,238	835	
			81,479,017	2,173,869	144,008	
			180	264	172	
			3,040			
			483,210			
			159			
			121,415	6,525		
			24,652,586	1,760,431		
			203	270		
			15,095			
			2,060,468			
			137			
			13,130			
			2,946,720			
			224			
			77,685			
			12,067,703			
			155			
			148,413			
			25,257,022			
			170			
			29,405	260		
			5,540,745	52,343		
			188	201		
			34,205	705	835	
			6,849,047	235,620	144,008	
			200	334	172	
			10,105	748		
			1,621,516	125,475		
			160	168		
			315,963	480,702	413,887	140,681
			60,779,939	93,247,252	102,516,071	45,644,970
			192	194	248	324
			1,230	36,210	43,202	3,870
			168,630	5,849,655	8,251,740	1,040,025
			137	162	191	269
			34,677	103,727	123,234	11,192
			6,128,431	21,038,955	27,626,288	2,656,185
			177	203	224	237
				19,202	17,792	875
				2,905,140	2,714,145	252,105
				151	153	288

種別・出荷地	計	4月	5月	6月	7月	8月	
普通温州みかん 和歌山	101,782						
	22,534,838						
	221						
	10,535						
	1,695,225						
	161						
	7,170						
	1,671,443						
徳島	233						
	128,985						
香川	22,720,007						
	176						
愛媛	490,615						
	132,971,895						
佐賀	271						
	116,675						
長崎	23,110,400						
	198						
熊本	77,970						
	15,170,144						
大分	195						
	22,290						
	3,682,981						
	165						
ネーブルオレンジ 合計 平均単価	5,175						
	1,196,108						
	231						
	910						
和歌山	205,433						
	226						
広島	1,000						
	282,450						
熊本	282						
	3,265						
	708,225						
	217						
夏柑類 合計 平均単価	239,387	115,392	65,930	11,420	1,760		
	41,145,671	20,114,274	10,832,169	1,521,713	365,085		
	172	174	164	133	207		
	20			20			
	福島	2,100		2,100			
		105		105			
	静岡	36,920	12,330	23,910	680		
		6,168,540	1,651,965	4,412,310	104,265		
	和歌山	167	134	185	153		
		22,530	17,700				
	徳島	3,824,940	2,992,080				
		170	169				
	香川	740		40	700		
177,450			8,400	169,050			
愛媛	240		210	242			
	770	570		200			
熊本	149,730	98,280		51,450			
	194	172		257			
大分	79,770	24,770	36,780	9,500			
	12,832,630	4,621,786	5,217,241	1,122,398			
鹿児島	161	187	142	118			
	80,298	48,383	4,310	20	1,760		
和歌山	15,101,206	8,999,393	1,017,083	3,990	365,085		
	188	186	236	200	207		
徳島	16,489	10,979					
	2,532,600	1,639,890					
香川	154	149					
	1,850	660	870	320			
大分	356,475	110,880	175,035	70,560			
	193	168	201	221			

9月	10月	11月	12月	1月	2月	3月
			57,137 11,629,065 204	40,910 9,923,445 243	3,735 982,328 263	
			3,510 626,430 178	7,016 1,067,115 152		9 1,680 187
			1,570 396,270 252	5,600 1,275,173 228		
			3,760 594,090 158	82,815 14,155,471 171	36,530 7,106,821 195	5,880 863,625 147
			105,486 20,485,605 194	94,033 19,113,990 203	172,241 52,540,950 305	118,855 40,831,350 344
			47,460 9,143,874 193	62,775 12,707,733 202	6,440 1,258,793 195	
			54,257 10,434,168 192	21,160 4,033,840 191	2,553 702,136 275	
			6,876 1,173,376 171	7,254 1,176,735 162	8,160 1,332,870 163	
					2,990 757,208 253	2,185 438,900 201
					910 205,433 226	
					1,000 282,450 282	
					1,080 269,325 249	2,185 438,900 201
				2,130 613,410 288	1,440 395,745 275	41,315 7,303,275 177
						4,830 832,860 172
						8,720 1,871,205 215
				2,130 613,410 288	1,440 395,745 275	22,255 3,706,500 167
						5,510 892,710 162

種別・出荷地	計	4月	5月	6月	7月	8月
いよかん	530,872					
合計	103,493,410					
平均単価	195					
愛知	612 65,100 106					
徳島	3,140 522,060 166					
香川	7,940 1,648,185 208					
愛媛	433,200 83,130,130 192					
佐賀	84,740 17,938,200 212					
熊本	1,240 189,735 153					
はっさく	156,202	16,465	60			
合計	34,554,873	3,759,672	13,860			
平均単価	221	228	231			
和歌山	126,061 28,958,278 230	3,355 1,099,035 328				
広島	50 19,950 399					
徳島	520 120,750 232	520 120,750 232				
香川	1,175 258,143 220		60 13,860 231			
愛媛	10,800 1,645,812 152	420 49,392 118				
佐賀	12,170 2,490,495 205	12,170 2,490,495 205				
熊本	5,426 1,061,445 196					
ぶんたん	27,702					
合計	9,166,396					
平均単価	331					
香川	130 50,400 388					
愛媛	50 14,438 289					
高知	1,790 531,825 297					
熊本	25,732 8,569,733 333					
ぼんかん	153,958	0				
合計	34,003,310	-5,250				
平均単価	221	0				
和歌山	26,904 8,804,355 327					

9月	10月	11月	12月	1月	2月	3月
			28,370	121,565	244,967	135,970
			6,415,500	26,368,388	46,440,713	24,268,809
			226	217	190	178
					612	
					65,100	
					106	
			3,140			
			522,060			
			166			
				820	4,640	2,480
				172,200	933,345	542,640
				210	201	219
				68,895	230,815	133,490
				15,216,548	44,187,413	23,726,169
				221	191	178
			25,230	51,530	7,980	
			5,893,440	10,922,940	1,121,820	
			234	212	141	
				320	920	
				56,700	133,035	
				177	145	
			7,320	27,657	45,635	59,065
			1,740,640	6,425,877	9,811,876	12,802,948
			238	232	215	217
			6,930	25,786	35,875	54,115
			1,660,630	6,027,874	8,139,331	12,031,408
			240	234	227	222
					50	
					19,950	
					399	
			390	225		500
			80,010	57,173		107,100
			205	254		214
					5,930	4,450
					931,980	664,440
					157	149
				1,646	3,780	
				340,830	720,615	
				207	191	
			5,558	5,070	12,124	4,950
			2,834,528	1,627,185	3,184,178	1,520,505
			510	321	263	307
					100	30
					31,500	18,900
					315	630
					50	
					14,438	
					289	
				410	800	580
				154,560	229,950	147,315
				377	287	254
			5,558	4,660	11,174	4,340
			2,834,528	1,472,625	2,908,290	1,354,290
			510	316	260	312
			8,944	53,851	62,815	28,348
			2,165,310	11,835,024	13,900,480	6,107,746
			242	220	221	215
				1,062	13,149	12,693
				360,150	4,727,100	3,717,105
				339	360	293

種別・出荷地	計	4月	5月	6月	7月	8月
ぼんかん	1,012					
徳島	164,325					
	162					
香川	0	0				
	-5,250	-5,250				
	0	0				
愛媛	66,465					
	13,160,915					
	198					
佐賀	23,816					
	4,811,625					
	202					
熊本	19,650					
	3,486,105					
	177					
大分	16,111					
	3,581,235					
	222					
レモン	160,287	7,584	9,599	14,399	12,300	13,695
合計	31,283,472	1,357,430	1,870,418	2,719,207	2,685,745	2,853,434
平均単価	195	179	195	189	218	208
愛知	1,550					
	422,730					
	273					
徳島	160					
	40,950					
	256					
香川	2,200					
	396,690					
	180					
愛媛	11,800					
	1,798,598					
	152					
佐賀	115					
	20,685					
	180					
熊本	9,390					
	1,664,985					
	177					
アメリカ	84,530	7,429	9,384	14,110	2,040	561
	15,527,913	1,242,875	1,694,438	2,506,792	373,906	94,133
	184	167	181	178	183	168
メキシコ	2,857	155	215	255	315	350
	2,191,599	114,555	175,980	203,805	237,668	266,280
	767	739	819	799	755	761
チリ	47,685			34	9,945	12,784
	9,219,322			8,610	2,074,171	2,493,021
	193			253	209	195
バレンシアオレンジ	228,610	23,709	36,154	30,553	18,207	19,821
合計	40,971,293	4,837,711	6,660,435	5,007,364	3,046,178	3,311,010
平均単価	179	204	184	164	167	167
アメリカ	163,272	23,709	35,389	30,103	18,207	8,534
	31,519,682	4,837,711	6,561,446	4,832,066	3,046,178	1,410,016
	193	204	185	161	167	165
オーストラリア	30,327					7,394
	5,343,875					1,370,534
	176					185
イタリア	1,215		765	450		
	274,287		98,989	175,298		
	226		129	390		
南アフリカ	33,796					3,893
	3,833,449					530,460
	113					136
グレープフルーツ	395,327	36,754	59,908	48,943	39,236	32,113
合計	57,645,513	5,452,974	8,713,949	7,200,319	5,674,748	4,377,822
平均単価	146	148	145	147	145	136

9月	10月	11月	12月	1月	2月	3月
				622 109,200 176	390 55,125 141	
				13,415 3,522,279 263	37,395 7,247,995 194	15,655 2,390,641 153
				23,816 4,811,625 202		
				10,470 2,110,500 202	9,180 1,375,605 150	
			8,944 2,165,310 242	4,466 921,270 206	2,701 494,655 183	
11,237 2,377,368 212	15,833 3,174,255 200	17,481 3,199,571 183	20,361 3,767,526 185	14,527 2,789,437 192	11,059 2,246,321 203	12,212 2,242,760 184
				1,030 292,005 284	520 130,725 251	
					160 40,950 256	
		300 65,100 217	50 10,500 210	1,340 229,530 171	510 91,560 180	
	1,300 284,235 219	1,700 303,450 179	5,400 732,480 136	3,400 478,433 141		
		115 20,685 180				
	3,540 689,010 195	3,740 587,790 157	2,110 388,185 184			
	40 29,610 740	8,194 1,598,006 195	12,546 2,440,956 195	8,602 1,677,071 195	9,622 1,799,146 187	12,002 2,070,980 173
340 255,213 751	175 130,410 745	185 144,165 779	255 195,405 766	155 112,398 725	247 183,940 745	210 171,780 818
10,897 2,122,155 195	10,778 2,040,990 189	3,247 480,375 148				
22,712 3,279,919 144	15,929 1,836,419 115	11,135 1,615,503 145	9,316 1,847,854 198	6,613 1,328,639 201	11,174 2,075,563 186	23,287 6,124,698 263
		340 67,725 199	5,916 1,235,640 209	6,613 1,328,639 201	11,174 2,075,563 186	23,287 6,124,698 263
14,178 2,368,539 167	408 67,725 166	4,947 924,863 187	3,400 612,214 180			
8,534 911,380 107	15,521 1,768,694 114	5,848 622,915 107				
24,123 2,903,524 120	20,774 2,258,365 109	16,337 2,417,105 148	29,957 5,006,113 167	16,370 2,905,730 178	28,652 4,489,839 157	42,160 6,245,025 148

種別・出荷地	計	4月	5月	6月	7月	8月
グレープフルーツ	255,264	36,754	59,908	37,672		
アメリカ	39,335,165	5,452,974	8,713,949	5,516,519		
	154	148	145	146		
イスラエル	11,509					
	1,672,756					
	145					
南アフリカ	128,554			11,271	39,236	32,113
	16,637,592			1,683,800	5,674,748	4,377,822
	129			149	145	136
その他柑橘類	1,592,987	354,294	139,120	5,120	518	
合計	589,606,251	119,627,043	51,439,848	2,457,998	130,410	
平均単価	370	338	370	480	252	
静岡	10					
	13,125					
	1,313					
愛知	84,427	4,501				
	22,714,650	1,619,520				
	269	360				
和歌山	34,149	2,150				
	10,447,185	627,375				
	306	292				
徳島	13,407	282	5,836			
	4,995,900	79,275	2,228,100			
	373	281	382			
香川	28,405	6,998	12,525	255		
	10,018,310	2,396,799	3,508,817	160,965		
	353	342	280	631		
愛媛	236,871	36,466	8,545	2,154	518	
	69,744,259	9,818,866	2,370,901	560,280	130,410	
	294	269	277	260	252	
高知	36					
	12,600					
	350					
佐賀	119,588	20,045	7,684			
	48,827,364	6,500,550	3,146,850			
	408	324	410			
長崎	10,849	2,430				
	2,688,420	668,745				
	248	275				
熊本	957,919	263,910	104,530	2,705		
	378,001,001	92,960,228	40,185,180	1,734,968		
	395	352	384	641		
大分	94,210	17,494				
	34,634,565	4,936,785				
	368	282				
宮崎	12,105	18				
	6,953,212	18,900				
	574	1,050				
鹿児島	1,005					
	553,875					
	551					
沖縄	6			6		
	1,785			1,785		
	298			298		
早生りんご	32,073					8,938
合計	7,360,943					1,974,653
平均単価	230					221
福島	3,968					258
	1,016,400					27,090
	256					105
青森	26,065					8,680
	5,818,808					1,947,563
	223					224
秋田	1,760					
	462,000					
	263					

9月	10月	11月	12月	1月	2月	3月
	2,448	12,359	19,791	15,520	28,652	42,160
	468,458	2,131,089	3,524,457	2,792,855	4,489,839	6,245,025
	191	172	178	180	157	148
		493	10,166	850		
		78,225	1,481,656	112,875		
		159	146	133		
24,123	18,326	3,485				
2,903,524	1,789,907	207,791				
120	98	60				
		6,601	58,646	95,010	382,485	551,193
		5,175,660	37,283,217	50,352,731	147,564,325	175,575,019
		784	636	530	386	319
					10	
					13,125	
					1,313	
				1,977	47,170	30,779
				849,555	12,716,655	7,528,920
				430	270	245
					3,275	28,724
					1,436,085	8,383,725
					438	292
		125	1,271	503	4,430	960
		52,500	530,145	226,800	1,647,975	231,105
		420	417	451	372	241
			1,225	1,724	2,825	2,853
			990,045	1,081,290	896,070	984,324
			808	627	317	345
		144	7,683	4,899	63,780	112,682
		125,790	3,536,085	2,160,690	20,836,463	30,204,774
		874	460	441	327	268
			36			
			12,600			
			350			
		579	6,273	17,482	22,645	44,880
		437,010	3,905,055	8,421,788	10,239,653	16,176,458
		755	623	482	452	360
					3,424	4,995
					479,010	1,540,665
					140	308
			26,732	59,905	226,032	274,105
			18,934,440	33,458,251	95,132,206	95,595,728
			708	559	421	349
		5,333	12,658	5,725	4,122	48,878
		4,253,550	8,086,260	2,437,575	1,367,730	13,552,665
		798	639	426	332	277
		420	2,768	2,672	4,238	1,989
		306,810	1,288,587	1,607,897	2,538,638	1,192,380
		731	466	602	599	599
				123	534	348
				108,885	260,715	184,275
				885	488	530
14,795	7,895	445				
3,068,625	2,180,430	137,235				
207	276	308				
	3,710					
	989,310					
	267					
14,640	2,300	445				
3,047,310	686,700	137,235				
208	299	308				
	1,760					
	462,000					
	263					

種別・出荷地	計	4月	5月	6月	7月	8月
早生りんご	280					
山形	63,735					
	228					
つがるりんご	304,700					41,075
合計	63,952,804					8,426,774
平均単価	210					205
福島	103,035					19,200
	14,745,361					3,599,295
	143					187
青森	177,330					12,210
	44,065,602					3,131,361
	248					256
秋田	12,230					
	3,171,568					
	259					
山形	12,105					9,665
	1,970,273					1,696,118
	163					175
中生りんご	120,069		250			24
合計	23,080,817		78,750			1,260
平均単価	192		315			53
福島	103,240					
	18,732,977					
	181					
青森	6,950		250			
	2,022,510		78,750			
	291		315			
秋田	2,164					24
	702,135					1,260
	324					53
山形	7,715					
	1,623,195					
	210					
ジョナゴールド	31,139	1,000	2,180	2,750		90
合計	7,658,491	367,500	438,480	1,010,625		37,800
平均単価	246	368	201	368		420
福島	20,155					
	4,025,806					
	200					
青森	10,744	1,000	2,160	2,750		
	3,541,440	367,500	430,500	1,010,625		
	330	368	199	368		
秋田	240		20			90
	91,245		7,980			37,800
	380		399			420
スターキング	629					629
合計	202,020					202,020
平均単価	321					321
青森	629					629
	202,020					202,020
	321					321
紅玉りんご	14,880					
合計	4,289,145					
平均単価	288					
青森	14,820					
	4,270,245					
	288					
秋田	60					
	18,900					
	315					
むつりんご	19,490	300	100	1,180	4,410	1,160
合計	10,416,105	252,000	68,250	653,100	1,911,525	568,890
平均単価	534	840	683	553	433	490
青森	17,740	300	100	1,180	4,410	
	9,467,745	252,000	68,250	653,100	1,911,525	
	534	840	683	553	433	

9月	10月	11月	12月	1月	2月	3月
155; 21,315; 138;	125; 42,420; 339;					
239,845; 49,267,253; 205;	23,780; 6,258,777; 263;					
83,835; 11,146,066; 133;						
144,180; 35,448,306; 246;	20,940; 5,485,935; 262;					
9,390; 2,398,726; 255;	2,840; 772,842; 272;					
2,440; 274,155; 112;						
	91,140; 18,222,257; 200;	15,100; 2,770,110; 183;	12,755; 1,633,065; 128;	300; 141,750; 473;		500 233,625 467
	79,545; 15,493,202; 195;	10,940; 1,606,710; 147;	12,755; 1,633,065; 128;			
	2,720; 704,550; 259;	3,430; 939,960; 274;		300; 141,750; 473;		250 157,500 630
	1,180; 403,410; 342;	710; 221,340; 312;				250 76,125 305
	7,695; 1,621,095; 211;	20; 2,100; 105;				
115; 27,510; 239;	21,430; 4,348,051; 203;	144; 16,800; 117;	800; 291,375; 364;	500; 199,500; 399;	1,130; 474,600; 420;	1,000 446,250 446
115; 27,510; 239;	20,040; 3,998,296; 200;					
	1,260; 304,290; 242;	144; 16,800; 117;	800; 291,375; 364;	500; 199,500; 399;	1,130; 474,600; 420;	1,000 446,250 446
	130; 45,465; 350;					
	8,820; 2,250,045; 255;	6,020; 2,021,880; 336;	20; 5,670; 284;			20 11,550 578
	8,800; 2,242,695; 255;	6,000; 2,016,000; 336;				20 11,550 578
	20; 7,350; 368;	20; 5,880; 294;	20; 5,670; 284;			
			2,430; 1,545,390; 636;	1,000; 577,500; 578;	1,810; 1,124,025; 621;	7,100 3,715,425 523
			2,370; 1,504,965; 635;	1,000; 577,500; 578;	1,610; 987,525; 613;	6,770 3,512,880 519

種別・出荷地	計	4月	5月	6月	7月	8月
むつりんご	1,750					1,160
秋田	948,360					568,890
	542					490
晩生りんご	280					280
合計	88,200					88,200
平均単価	315					315
秋田	280					280
	88,200					88,200
	315					315
ふじりんご	2,075,968	180,595	158,910	119,290	153,620	97,350
合計	607,847,087	44,948,821	46,930,686	34,563,450	46,498,317	33,219,460
平均単価	293	249	295	290	303	341
福島	488,725					
	100,919,390					
	206					
青森	1,435,069	172,595	152,690	112,320	140,580	86,900
	462,358,314	43,351,351	45,311,019	32,524,383	42,295,975	29,528,100
	322	251	297	290	301	340
秋田	105,679	8,000	6,220	6,970	13,040	10,450
	32,842,353	1,597,470	1,619,667	2,039,067	4,202,342	3,691,360
	311	200	260	293	322	353
山形	46,495					
	11,727,030					
	252					
王林りんご	138,330	36,020	16,350	15,100	1,730	
合計	36,251,300	7,982,783	4,031,634	3,831,297	440,633	
平均単価	262	222	247	254	255	
福島	6,650					
	948,886					
	143					
青森	120,410	35,810	16,030	14,730	1,440	
	32,687,487	7,937,895	3,950,730	3,741,255	369,495	
	271	222	246	254	257	
秋田	2,490	210	320	370	290	
	621,292	44,888	80,904	90,042	71,138	
	250	214	253	243	245	
山形	8,780					
	1,993,635					
	227					
赤なし	263,694					2,520
合計	48,424,518					350,596
平均単価	184					139
福島	230,454					2,520
	39,201,427					350,596
	170					139
茨城	1,230					
	278,565					
	226					
栃木	23,120					
	6,528,585					
	282					
埼玉	100					
	44,100					
	441					
新潟	1,880					
	433,016					
	230					
愛知	5,950					
	1,639,680					
	276					
福岡	330					
	106,890					
	324					
大分	630					
	192,255					
	305					

9月	10月	11月	12月	1月	2月	3月
			60 40,425 674		200 136,500 683	330 202,545 614
4,650 1,171,538 252	140,170 45,582,391 325	387,278 93,894,793 242	303,110 76,974,663 254	190,810 62,851,667 329	174,585 59,919,671 343	165,600 61,291,630 370
4,340 1,122,713 259	30,485 7,257,023 238	266,000 56,702,259 213	187,900 35,837,395 191			
310 48,825 158	97,610 34,516,944 354	66,554 22,979,156 345	96,995 36,048,117 372	181,050 59,457,563 328	169,855 58,330,391 343	157,610 57,966,490 368
	4,040 1,523,729 377	16,264 4,771,043 293	18,215 5,089,151 279	9,760 3,394,104 348	4,730 1,589,280 336	7,990 3,325,140 416
	8,035 2,284,695 284	38,460 9,442,335 246				
	12,930 2,494,906 193	9,710 2,588,145 267	12,130 3,738,000 308	8,780 2,513,742 286	12,440 4,024,125 323	13,140 4,606,035 351
	5,600 817,951 146	1,050 130,935 125				
	820 241,080 294	5,800 1,799,700 310	12,060 3,717,525 308	8,460 2,419,872 286	12,440 4,024,125 323	12,820 4,485,810 350
		890 187,950 211	70 20,475 293	20 5,670 284		320 120,225 376
	6,510 1,435,875 221	1,970 469,560 238		300 88,200 294		
79,989 9,964,876 125	134,034 26,251,725 196	30,551 7,955,626 260	3,585 852,390 238	2,655 662,235 249	10,360 2,387,070 230	
79,409 9,821,866 124	129,179 24,917,910 193	5,306 922,940 174	2,550 548,205 215	1,510 343,770 228	9,980 2,296,140 230	
580 143,010 247	650 135,555 209					
	3,090 971,880 315	20,030 5,556,705 277				
			100 44,100 441			
		1,600 378,416 237	280 54,600 195			
	1,115 226,380 203	3,615 1,097,565 304	325 99,435 306	515 125,370 243	380 90,930 239	
				330 106,890 324		
			330 106,050 321	300 86,205 287		

種別・出荷地	計	4月	5月	6月	7月	8月
長十郎なし	1,260					
合計	82,635					
平均単価	66					
福島	1,260 82,635 66					
幸水なし	910,619			118	12,219	374,962
合計	202,844,677			166,320	6,831,510	109,134,220
平均単価	223			1,409	559	291
福島	699,807 124,498,979 178					182,827 39,189,887 214
茨城	81,045 31,339,823 387				10,855 6,058,605 558	69,570 25,103,558 361
栃木	10,175 2,420,670 238					5,875 1,483,230 252
埼玉	107,040 39,269,685 367					107,040 39,269,685 367
千葉	1,800 548,940 305					1,800 548,940 305
山梨	3,922 2,075,955 529			118 166,320 1,409	174 222,810 1,281	3,630 1,686,825 465
愛知	2,620 841,365 321				50 28,875 578	1,150 524,055 456
福岡	3,910 1,757,910 450				1,140 521,220 457	2,770 1,236,690 446
熊本	300 91,350 305					300 91,350 305
新水なし	30					30
合計	4,095					4,095
平均単価	137					137
福島	30 4,095 137					30 4,095 137
豊水なし	678,544			6	50	
合計	142,329,265			5,250	52,500	
平均単価	210			875	1,050	
福島	635,708 132,178,180 208					
宮城	1,170 280,455 240					
茨城	9,470 2,500,680 264					
栃木	25,930 5,788,020 223					
埼玉	4,200 1,138,200 271					
千葉	150 40,950 273					
山梨	56 57,750 1,031			6 5,250 875	50 52,500 1,050	

9月	10月	11月	12月	1月	2月	3月
470; 24,465; 52;	790; 58,170; 74					
470; 24,465; 52;	790; 58,170; 74					
523,320; 86,712,627; 166;						
516,980; 85,309,092; 165;						
620; 177,660; 287;						
4,300; 937,440; 218;						
1,420; 288,435; 203;						
601,587; 126,819,715; 211;	76,901; 15,451,800; 201					
566,017; 118,182,310; 209;	69,691; 13,995,870; 201					
	1,170; 280,455; 240					
9,470; 2,500,680; 264;						
20,710; 4,764,585; 230;	5,220; 1,023,435; 196					
4,200; 1,138,200; 271;						
150; 40,950; 273;						

種別・出荷地	計	4月	5月	6月	7月	8月
豊水なし	1,860					
愛知	345,030					
	186					
青なし	255					150
合計	43,155					30,450
平均単価	169					203
福島	255					150
	43,155					30,450
	169					203
二十世紀なし	142,839					935
合計	25,331,829					349,020
平均単価	177					373
福島	140,024					
	24,499,179					
	175					
愛知	960					
	168,000					
	175					
鳥取	1,855					935
	664,650					349,020
	358					373
西洋なし	74,649					
合計	23,551,093					
平均単価	315					
福島	19,249					
	4,705,796					
	244					
北海道	100					
	37,800					
	378					
青森	235					
	74,025					
	315					
山形	50,201					
	16,713,357					
	333					
新潟	1,173					
	740,103					
	631					
長野	1,330					
	503,685					
	379					
愛知	2,361					
	776,327					
	329					
あまがき	14,270					
合計	5,225,325					
平均単価	366					
福島	401					
	125,790					
	314					
岐阜	4,372					
	1,467,690					
	336					
愛知	3,256					
	973,245					
	299					
熊本	6,241					
	2,658,600					
	426					
富がき	308,433					
合計	94,939,213					
平均単価	308					
福島	135					
	13,860					
	103					

9月	10月	11月	12月	1月	2月	3月
1,040; 192,990; 186;	820; 152,040; 185;					
105; 12,705; 121;						
105; 12,705; 121;						
39,604; 7,790,109; 197;	102,070; 17,156,475; 168;	230; 36,225; 158;				
38,564; 7,446,759; 193;	101,460; 17,052,420; 168;					
120; 27,720; 231;	610; 104,055; 171;	230; 36,225; 158;				
920; 315,630; 343;						
640; 239,085; 374;	23,253; 6,549,092; 282;	33,550; 11,137,689; 332;	17,146; 5,604,227; 327;	60; 21,000; 350;		
	8,513; 2,045,096; 240;	1,193; 270,165; 226;	9,483; 2,369,535; 250;	60; 21,000; 350;		
	100; 37,800; 378;					
		15; 4,725; 315;	220; 69,300; 315;			
640; 239,085; 374;	13,245; 3,941,196; 298;	30,096; 10,110,936; 336;	6,220; 2,422,140; 389;			
		136; 94,500; 695;	1,037; 645,603; 623;			
	1,330; 503,685; 379;					
	65; 21,315; 328;	2,110; 657,363; 312;	186; 97,649; 525;			
	8,396; 3,262,350; 389;	5,874; 1,962,975; 334;				
	51; 1,365; 27;	350; 124,425; 356;				
	4,372; 1,467,690; 336;					
	144; 61,425; 427;	3,112; 911,820; 293;				
	3,829; 1,731,870; 452;	2,412; 926,730; 384;				
	41,984; 11,135,145; 265;	154,350; 39,979,485; 259;	87,429; 31,866,238; 364;	18,430; 8,871,135; 481;	6,240; 3,087,210; 495;	
		135; 13,860; 103;				

種別・出荷地	計	4月	5月	6月	7月	8月
富有がき	岐阜	121,246				
		29,221,815				
		241				
	愛知	9,987				
		3,693,373				
		370				
	奈良	130,335				
	44,192,610					
	339					
和歌山	170					
	46,410					
	273					
愛媛	20,060					
	5,805,975					
	289					
福岡	26,500					
	11,965,170					
	452					
西村早生がき	合計	9,584				21
	平均単価	3,442,740				22,050
		359				1,050
	茨城	570				
		169,680				
		298				
	岐阜	7,938				
	2,820,510					
	355					
愛知	319					
	113,400					
	355					
和歌山	204					
	126,000					
	618					
福岡	553					
	213,150					
	385					
筆がき	合計	5,423				
	平均単価	1,249,395				
		230				
愛知	5,423					
	1,249,395					
	230					
美濃がき	合計	18,212				
	平均単価	5,034,330				
		276				
	岐阜	18,049				
	4,994,010					
	277					
愛知	163					
	40,320					
	247					
しぶがき	合計	5,148				
	平均単価	1,977,990				
		384				
	和歌山	3,538				
	1,614,795					
	456					
愛媛	1,610					
	363,195					
	226					
平種無がき	合計	274,796				
	平均単価	66,436,650				
		242				
福島	15,107					
	1,752,555					
	116					

9月	10月	11月	12月	1月	2月	3月
	34,654	70,262	16,330			
	9,039,240	16,239,195	3,943,380			
	261	231	241			
	1,045	2,543	4,179	1,250	970	
	303,660	728,175	1,563,133	599,445	498,960	
	291	286	374	480	514	
	6,185	57,950	64,420	1,780		
	1,773,660	16,200,555	25,490,955	727,440		
	287	280	396	409		
		170				
		46,410				
		273				
	100	19,960				
	18,585	5,787,390				
	186	290				
		3,330	2,500	15,400	5,270	
		963,900	868,770	7,544,250	2,588,250	
		289	348	490	491	
7,748	1,815					
2,848,860	571,830					
368	315					
	570					
	169,680					
	298					
7,018	920					
2,546,985	273,525					
363	297					
319						
113,400						
355						
183						
103,950						
568						
228	325					
84,525	128,625					
371	396					
	5,250	173				
	1,220,415	28,980				
	232	168				
	5,250	173				
	1,220,415	28,980				
	232	168				
16,528	1,684					
4,616,115	418,215					
279	248					
16,365	1,684					
4,575,795	418,215					
280	248					
163						
40,320						
247						
	1,780	3,368				
	904,890	1,073,100				
	508	319				
	1,580	1,958				
	854,070	760,725				
	541	389				
	200	1,410				
	50,820	312,375				
	254	222				
8,521	117,204	149,071				
3,894,870	28,016,835	34,524,945				
457	239	232				
	9,743	5,364				
	1,015,035	737,520				
	104	137				

種別・出荷地	計	4月	5月	6月	7月	8月
平種無がき	17,233					
山形	3,191,160					
	185					
新潟	59,453					
	13,827,450					
	233					
愛知	2,806					
	652,050					
	232					
奈良	25,058					
	5,562,480					
	222					
和歌山	155,139					
	41,450,955					
	267					
利根早生がき	733,612				634	3,168
合計	205,892,359				852,810	2,649,150
平均単価	281				1,345	836
福島	6,233					
	664,965					
	107					
山形	1,005					
	197,085					
	196					
新潟	33,608					
	7,777,140					
	231					
愛知	1,050					
	312,900					
	298					
奈良	79,233				634	3,168
	24,009,720				852,810	2,649,150
	303				1,345	836
和歌山	612,483					
	172,930,549					
	282					
蜂屋がき	172,609					
合計	18,121,136					
平均単価	105					
福島	168,329					
	17,750,276					
	105					
愛知	4,280					
	370,860					
	87					
あたごがき	11,140					
合計	3,229,065					
平均単価	290					
愛知	1,140					
	345,345					
	303					
愛媛	10,000					
	2,883,720					
	288					
会津身不知がき	88,461					
合計	14,387,784					
平均単価	163					
福島	83,061					
	13,544,529					
	163					
愛知	5,400					
	843,255					
	156					
おけさがき	61,277					
合計	18,049,080					
平均単価	295					

9月	10月	11月	12月	1月	2月	3月
	2,633 448,140 170	14,600 2,743,020 188				
		59,453 13,827,450 233				
8, 3,675, 459,	885 166,530 188	1,913 481,845 252				
		25,058 5,562,480 222				
8,513, 3,891,195, 457,	103,943 26,387,130 254	42,683 11,172,630 262				
128,251, 48,631,065, 379,	601,559 153,759,334 256					
	6,233 664,965 107					
	1,005 197,085 196					
	33,608 7,777,140 231					
	1,050 312,900 298					
8,111, 4,269,195, 526,	67,320 16,238,565 241					
120,140, 44,361,870, 369,	492,343 128,568,679 261					
		145,738 16,309,789 112	26,871 1,811,347 67			
		144,458 16,169,929 112	23,871 1,580,347 66			
		1,280 139,860 109	3,000 231,000 77			
			11,140 3,229,065 290			
			1,140 345,345 303			
			10,000 2,883,720 288			
	2,480 682,080 275	68,465 11,462,851 167	17,516 2,242,853 128			
	2,480 682,080 275	65,295 10,870,966 166	15,286 1,991,483 130			
		3,170 591,885 187	2,230 251,370 113			
	3,563 728,280 204	57,271 17,173,065 300	443 147,735 333			

種別・出荷地	計	4月	5月	6月	7月	8月
おけさがき	450					
山形	135,450					
	301					
新潟	60,804					
	17,906,700					
	294					
愛知	23					
	6,930					
	301					
庄内がき	32,007					
合計	10,443,490					
平均単価	326					
山形	31,563					
	10,280,320					
	326					
愛知	444					
	163,170					
	368					
びわ	3,777	378	831	1,880	425	
合計	5,114,951	701,831	1,235,683	1,947,498	428,474	
平均単価	1,354	1,857	1,487	1,036	1,008	
千葉	656	12	167	410	67	
	721,141	22,680	227,326	424,935	46,200	
	1,099	1,890	1,361	1,036	690	
和歌山	874			934	-60	
	814,464			869,904	-55,440	
	932			931	924	
香川	15			15		
	17,640			17,640		
	1,176			1,176		
長崎	721	38	382	42	245	
	1,056,993	78,750	610,470	43,323	237,300	
	1,466	2,072	1,598	1,032	969	
熊本	1,180	328	52	428	123	
	2,080,796	600,401	90,006	531,720	144,354	
	1,763	1,830	1,731	1,242	1,174	
宮崎	5		5			
	9,030		9,030			
	1,806		1,806			
鹿児島	326		225	51	50	
	414,887		298,851	59,976	56,060	
	1,273		1,328	1,176	1,121	
ハウスもも	501		51	360	90	
合計	806,547		87,255	592,410	126,882	
平均単価	1,610		1,711	1,646	1,410	
福島	428		51	287	90	
	671,097		87,255	456,960	126,882	
	1,568		1,711	1,592	1,410	
山梨	54			54		
	120,960			120,960		
	2,240			2,240		
香川	19			19		
	14,490			14,490		
	763			763		
早生もも	34,967		4	4,813	8,721	20,469
合計	10,159,538		6,300	3,011,610	3,697,628	2,877,525
平均単価	291		1,575	626	424	141
福島	28,837		4		7,404	20,469
	6,443,273		6,300		2,992,973	2,877,525
	223		1,575		404	141
山梨	6,130			4,813	1,317	
	3,716,265			3,011,610	704,655	
	606			626	535	
中生もも	109,505				76,411	33,094
合計	35,938,492				26,843,695	9,094,797
平均単価	328				351	275

9月	10月	11月	12月	1月	2月	3月
		450 135,450 301				
	3,563 728,280 204	56,798 17,030,685 300	443 147,735 333			
		23 6,930 301				
		18,203 5,226,375 287	13,804 5,217,115 378			
		18,203 5,226,375 287	13,360 5,053,945 378			
			444 163,170 368			
						263 801,465 3,047
						14 87,150 6,225
						249 714,315 2,869
15 4,725 315	945 561,750 594					
15 4,725 315	945 561,750 594					

種別・出荷地	計	4月	5月	6月	7月	8月
中生もも	104,286				76,336	27,950
	福島	34,540,627			26,820,070	7,720,557
	331				351	276
	山形	82,803				362
	229					82,803
山梨	75				75	
	23,625				23,625	
315					315	
香川	4,782					4,782
	1,291,437					1,291,437
	270					270
白鳳もも	234,950		983	1,506	211,471	20,990
	合計	107,340,045	1,646,505	1,702,827	95,430,273	8,560,440
	平均単価	457	1,675	1,131	451	408
	福島	133,989			10	3,815
	51,709,510			15,120	50,586,430	1,107,960
386			1,512	389	290	
山梨	96,821		983	1,496	77,167	17,175
53,683,625		1,646,505	1,687,707	42,896,933	7,452,480	
554		1,675	1,128	556	434	
徳島	4,140				4,140	
1,946,910					1,946,910	
470					470	
あかつきもも	481,808				46	481,762
	合計	109,662,094			62,118	109,599,976
	平均単価	228			1,350	227
	福島	478,252			46	478,206
	108,707,623				62,118	108,645,505
227				1,350	227	
山形	3,536				3,536	
943,971					943,971	
267					267	
徳島	20				20	
10,500					10,500	
525					525	
晩生もも	94,934					18,103
	合計	27,498,561				4,628,295
	平均単価	290				256
	福島	82,556				14,363
	22,810,416					2,948,190
276					205	
山形	8,638					
3,008,040						
348						
山梨	3,740					3,740
1,680,105						1,680,105
449						449
白桃	267,503		12		14,579	152,399
	合計	74,132,315		11,550	8,330,070	33,508,497
	平均単価	277		963	571	220
	福島	204,361				135,114
	45,569,480					25,048,857
223					185	
山形	34,216					2,950
12,885,705						1,124,130
377						381
山梨	28,926		12		14,579	14,335
15,677,130			11,550		8,330,070	7,335,510
542			963		571	512
もも	513				75	438
	合計	122,661			7,875	114,786
	平均単価	239			105	262
福島	65					65
2,940						2,940
45						45

9月	10月	11月	12月	1月	2月	3月
75,221;	1,610;					
22,283,421;	586,845;					
296;	365;					
66,583;	1,610;					
19,275,381;	586,845;					
289;	365;					
8,638;						
3,008,040;						
348;						
100,293;	220;					
32,209,643;	72,555;					
321;	330;					
69,027;	220;					
20,448,068;	72,555;					
296;	330;					
31,266;						
11,761,575;						
376;						

種別・出荷地	計	4月	5月	6月	7月	8月
もも	230				75	155
山形	36,435				7,875	28,560
	158				105	184
香川	218					218
	83,286					83,286
	382					382
ネクタリン	5,022					1,067
合計	1,374,597					372,372
平均単価	274					349
福島	4,410					455
	1,131,165					128,940
	257					283
山梨	284					284
	120,330					120,330
	424					424
長野	328					328
	123,102					123,102
	375					375
すもも	62,626			10,051	33,146	19,082
合計	26,332,052			5,283,453	13,605,495	7,274,264
平均単価	420			526	410	381
福島	20,468				15,890	4,505
	6,858,878				5,613,210	1,230,548
	335				353	273
青森	12				12	
	3,276				3,276	
	273				273	
山形	228				129	99
	78,750				45,780	32,970
	345				355	333
山梨	39,951			8,084	17,115	14,478
	18,263,700			4,156,005	7,943,229	6,010,746
	457			514	464	415
和歌山	1,916			1,916		
	1,089,648			1,089,648		
	569			569		
徳島	11			11		
	8,400			8,400		
	764			764		
福岡	40			40		
	29,400			29,400		
	735			735		
プルーン	24					8
合計	4,599					1,134
平均単価	192					142
福島	24					8
	4,599					1,134
	192					142
おうとう	117,306	93	4,045	52,407	60,760	
合計	138,749,076	524,948	6,301,030	72,841,998	59,071,650	
平均単価	1,183	5,645	1,558	1,390	972	
福島	16,444			10,367	6,077	
	19,519,290			14,031,233	5,488,057	
	1,187			1,353	903	
北海道	1,553				1,553	
	1,273,881				1,273,881	
	820				820	
山形	91,979	92	486	38,867	52,533	
	109,626,537	516,968	2,276,558	55,099,266	51,724,295	
	1,192	5,619	4,684	1,418	985	
長野	1	1				
	7,980	7,980				
	7,980	7,980				
徳島	1,376			811	565	
	1,601,061			1,061,844	539,217	
	1,164			1,309	954	

9月	10月	11月	12月	1月	2月	3月
3,955; 1,002,225; 253;						
3,955; 1,002,225; 253;						
347; 168,840; 487;						
73; 15,120; 207;						
274; 153,720; 561;						
16; 3,465; 217;						
16; 3,465; 217;						
						1 9,450 9,450
						1 9,450 9,450

種別・出荷地	計	4月	5月	6月	7月	8月
おうとう	5,953		3,559	2,362	32	
アメリカ	6,720,327		4,024,472	2,649,655	46,200	
	1,129		1,131	1,122	1,444	
その他仁果核果類	11,596			109	7,372	1,440
合計	3,833,646			62,370	2,442,468	378,000
平均単価	331			572	331	263
福島	7,352				7,016	
	2,332,869				2,274,300	
	317				324	
山形	180					
	6,930					
	39					
山梨	344					
	84,420					
	245					
長野	465			109	356	
	230,538			62,370	168,168	
	496			572	472	
香川	1,440					1,440
	378,000					378,000
	263					263
アメリカ	1,815					
	800,889					
	441					
ハウスぶどう	27			18	9	
合計	58,380			32,130	26,250	
平均単価	2,162			1,785	2,917	
山梨	27			18	9	
	58,380			32,130	26,250	
	2,162			1,785	2,917	
ぶどう類	151,463	3,810	4,051	3,780	1,577	18,940
合計	87,108,691	1,556,331	1,782,188	1,723,995	2,451,540	14,366,573
平均単価	575	408	440	456	1,555	759
福島	48,721					5,084
	25,798,395					2,342,130
	530					461
青森	21,873					
	8,954,224					
	409					
岩手	2,528					
	755,847					
	299					
秋田	482					
	224,455					
	466					
山形	872					
	238,140					
	273					
山梨	47,753	101	185	356	1,552	13,687
	40,566,120	291,480	517,230	713,475	2,383,500	11,868,255
	849	2,886	2,796	2,004	1,536	867
長野	236		21			
	181,125		47,250			
	767		2,250			
静岡	11		11			
	22,050		22,050			
	2,005		2,005			
愛知	408					
	202,860					
	497					
岡山	59			17	25	17
	152,145			47,880	68,040	36,225
	2,579			2,816	2,722	2,131
徳島	174					152
	130,883					119,963
	752					789

9月	10月	11月	12月	1月	2月	3月
	284	1,707	684			
	90,195	653,836	206,777			
	318	383	302			
		292	44			
		57,645	924			
		197	21			
			180			
			6,930			
			39			
	224	120				
	56,700	27,720				
	253	231				
	60	1,295	460			
	33,495	568,471	198,923			
	558	439	432			
64,181	19,155	15,026	12,878	4,703	750	2,612
39,744,253	10,332,768	6,831,816	4,917,756	1,945,230	454,851	1,001,390
619	539	455	382	414	606	383
31,462	10,140	2,035				
15,941,625	5,805,975	1,708,665				
507	573	840				
	160	7,313	9,769	4,510	121	
	65,940	3,150,368	3,874,764	1,801,380	61,772	
	412	431	397	399	511	
2,212	316					
660,663	95,184					
299	301					
482						
224,455						
466						
872						
238,140						
273						
29,137	2,735					
22,673,490	2,118,690					
778	775					
	215					
	133,875					
	623					
		166	198	34	10	
		87,360	94,815	15,435	5,250	
		526	479	454	525	
16	6					
5,880	5,040					
368	840					

種別・出荷地	計	4月	5月	6月	7月	8月
ぶどう類	25					
香川	21,000					
	840					
アメリカ	14,448					
	5,223,012					
	362					
チリ	13,873	3,709	3,834	3,407		
	4,638,435	1,264,851	1,195,658	962,640		
	334	341	312	283		
デラウェア	102,070	93	1,742	3,160	18,290	64,164
合計	60,654,029	233,625	3,248,261	4,190,550	14,067,585	32,015,109
平均単価	594	2,512	1,865	1,326	769	499
山形	85,811				9,382	61,808
	44,515,170				6,755,532	30,860,739
	519				720	499
山梨	15,379	93	1,496	2,732	8,702	2,356
	15,105,720	233,625	2,895,585	3,738,735	7,083,405	1,154,370
	982	2,512	1,936	1,368	814	490
大阪	516		168	288	60	
	581,994		229,824	293,370	58,800	
	1,128		1,368	1,019	980	
島根	286			140	146	
	328,293			158,445	169,848	
	1,148			1,132	1,163	
徳島	78		78			
	122,852		122,852			
	1,575		1,575			
巨峰ぶどう	117,035	29	152	1,132	2,527	33,102
合計	85,551,413	86,940	345,660	1,969,065	3,717,420	26,842,158
平均単価	731	2,998	2,274	1,739	1,471	811
福島	38,392					74
	23,116,275					54,390
	602					735
山梨	72,828		45	1,010	2,330	31,284
	57,075,732		96,600	1,729,980	3,343,620	25,317,558
	784		2,147	1,713	1,435	809
長野	4,513	29	90	122	197	519
	4,694,550	86,940	213,150	239,085	373,800	882,210
	1,040	2,998	2,368	1,960	1,897	1,700
静岡	17		17			
	35,910		35,910			
	2,112		2,112			
徳島	1,225					1,225
	588,000					588,000
	480					480
香川	60					
	40,946					
	682					
キャンベルスアーリー	31,856					5,886
合計	9,154,377					1,108,643
平均単価	287					188
福島	6,630					5,470
	1,186,448					996,713
	179					182
岩手	24,530					
	7,788,379					
	318					
山形	696					416
	179,550					111,930
	258					269
ネオマスカット	1,364					665
合計	622,860					317,625
平均単価	457					478
福島	225					
	80,955					
	360					

9月	10月	11月	12月	1月	2月	3月
		25 21,000 840				
	5,583 2,108,064 378	5,487 1,864,423 340	2,911 948,177 326	159 128,415 808	308 173,933 565	
					311 213,896 688	2,612 1,001,390 383
14,437 6,798,099 471	184 100,800 548					
14,437 6,798,099 471	184 100,800 548					
60,720 38,040,744 626	12,031 8,666,906 720	5,637 4,529,805 804	1,705 1,352,715 793			
23,748 12,263,055 516	7,371 5,026,350 682	5,549 4,457,355 803	1,650 1,315,125 797			
36,880 25,664,394 696	1,279 923,580 722					
92 113,295 1,231	3,376 2,713,620 804	88 72,450 823				
	5 3,356 671		55 37,590 683			
23,724 7,336,143 309	2,246 709,591 316					
1,160 189,735 164						
22,284 7,078,788 318	2,246 709,591 316					
280 67,620 242						
699 305,235 437						
225 80,955 360						

種別・出荷地	計	4月	5月	6月	7月	8月
ネオマスカット	1,139					665
山梨	541,905					317,625
	476					478
マスカットベリーA	2,440					300
合計	717,885					99,225
平均単価	294					331
山梨	2,440					300
	717,885					99,225
	294					331
くり	15,761					8
合計	7,319,835					9,303
平均単価	464					1,163
福島	3,759					
	1,110,133					
	295					
茨城	11,958					
	6,161,916					
	515					
中国	44					8
	47,786					9,303
	1,086					1,163
いちぢく	113,538		260	1,911	1,841	12,171
合計	59,893,305		348,978	2,470,902	1,980,258	8,803,424
平均単価	528		1,342	1,293	1,076	723
福島	68,259				26	362
	26,196,967				7,518	240,002
	384				289	663
茨城	197				40	130
	148,806				36,750	92,862
	755				919	714
群馬	42					
	29,484					
	702					
埼玉	515					485
	338,100					318,150
	657					656
愛知	41,835			996	780	10,674
	30,094,418			1,322,790	882,000	7,617,960
	719			1,328	1,131	714
熊本	2,690		260	915	995	520
	3,085,530		348,978	1,148,112	1,053,990	534,450
	1,147		1,342	1,255	1,059	1,028
その他穀果しょう果類	252	38	16	15	10	27
合計	361,610	51,618	23,184	20,832	16,716	42,557
平均単価	1,435	1,358	1,449	1,389	1,672	1,576
アメリカ	176	38	16	15	10	16
	264,012	51,618	23,184	20,832	16,716	29,274
	1,500	1,358	1,449	1,389	1,672	1,830
その他	76					11
	97,598					13,283
	1,284					1,208
いちご	1,070,665	244,129	152,297	22,095	1,324	1,150
合計	1,073,929,103	170,478,415	106,068,124	15,647,676	1,901,140	1,809,024
平均単価	1,003	698	696	708	1,436	1,573
福島	378,337	98,117	66,990	17,977	140	
	375,586,332	70,479,979	50,605,216	12,570,032	70,025	
	993	718	755	699	500	
北海道	20					
	77,805					
	3,890					
茨城	240,367	49,956	22,750	55		
	236,509,593	33,101,845	15,627,717	38,640		
	984	663	687	703		
栃木	344,094	70,717	55,476	3,213		
	343,158,453	48,195,248	34,195,872	2,098,479		
	997	682	616	653		

9月	10月	11月	12月	1月	2月	3月
474; 224,280; 473;						
2,140; 618,660; 289;						
2,140; 618,660; 289;						
10,837; 5,153,465; 476;	2,224; 1,179,330; 530;	1,165; 464,178; 398;	1,527; 513,559; 336;			
498; 72,724; 146;	618; 129,834; 210;	1,126; 401,366; 356;	1,517; 506,209; 334;			
10,319; 5,059,121; 490;	1,590; 1,032,633; 649;	39; 62,812; 1,611;	10; 7,350; 735;			
20; 21,620; 1,081;	16; 16,863; 1,054;					
44,793; 23,723,373; 530;	40,752; 18,741,424; 460;	11,810; 3,824,946; 324;				
27,357; 11,672,827; 427;	29,488; 10,985,704; 373;	11,026; 3,290,916; 298;				
27; 19,194; 711;						
42; 29,484; 702;						
30; 19,950; 665;						
17,337; 11,981,918; 691;	11,264; 7,755,720; 689;	784; 534,030; 681;				
39; 50,841; 1,304;	21; 25,809; 1,229;	3; 6,195; 2,065;	21; 35,469; 1,689;	16; 22,953; 1,435;	8; 12,411; 1,551;	38; 53,025; 1,395;
7; 10,416; 1,488;	10; 11,949; 1,195;	3; 6,195; 2,065;	21; 35,469; 1,689;	16; 22,953; 1,435;	8; 12,411; 1,551;	16; 22,995; 1,437;
32; 40,425; 1,263;	11; 13,860; 1,260;					22; 30,030; 1,365;
1,480; 2,311,343; 1,562;	1,723; 2,702,647; 1,569;	18,823; 25,991,915; 1,381;	88,815; 132,508,263; 1,492;	168,214; 195,121,646; 1,160;	152,966; 193,639,763; 1,266;	217,649; 225,749,147; 1,037;
		911; 1,223,046; 1,343;	23,357; 36,430,180; 1,560;	51,100; 61,816,766; 1,210;	51,743; 67,732,540; 1,309;	68,002; 74,658,548; 1,098;
	20; 77,805; 3,890;					
		3,518; 4,509,249; 1,282;	17,090; 25,576,763; 1,497;	42,078; 46,523,654; 1,106;	46,556; 55,261,911; 1,187;	58,364; 55,869,814; 957;
		13,087; 18,303,955; 1,399;	33,846; 50,692,618; 1,498;	60,715; 68,165,639; 1,123;	45,053; 56,700,052; 1,259;	61,987; 64,806,590; 1,045;

種別・出荷地	計	4月	5月	6月	7月	8月
いちご	122					
群馬	148,407					
	1,216					
千葉	354		120			
	368,487		63,000			
	1,041		525			
静岡	331					
	371,018					
	1,121					
愛知	9,860	3,733	2,783	212		
	8,095,859	2,442,165	1,691,319	86,730		
	821	654	608	409		
福岡	4,978	660	536			
	6,267,189	547,818	500,010			
	1,259	830	933			
佐賀	677					
	1,003,338					
	1,482					
長崎	84,497	20,946	3,642			
	91,591,878	15,711,360	3,384,990			
	1,084	750	929			
熊本	96					
	120,225					
	1,252					
アメリカ	6,932			638	1,184	1,150
	10,630,519			853,795	1,831,115	1,809,024
	1,534			1,338	1,547	1,573
アールスメロン	319,775	1,670	12,588	14,655	18,456	72,522
合計	134,570,789	1,573,740	6,408,885	6,515,250	8,839,005	25,425,435
平均単価	421	942	509	445	479	351
福島	25					
	23,520					
	941					
北海道	25					9
	16,800					13,650
	672					1,517
茨城	246,232				14,288	72,012
	84,055,184				6,458,235	24,748,395
	341				452	344
静岡	6,646	232	489	634	267	336
	10,817,415	338,625	534,870	621,810	491,925	538,650
	1,628	1,460	1,094	981	1,842	1,603
徳島	1,612		1	114	85	
	925,680		840	42,840	42,000	
	574		840	376	494	
香川	89			3		
	37,485			4,725		
	421			1,575		
高知	5,236	825	292	329	374	165
	6,558,825	826,035	253,260	282,660	292,215	124,740
	1,253	1,001	867	859	781	756
熊本	59,877	613	11,806	13,575	3,442	
	32,094,930	409,080	5,619,915	5,563,215	1,554,630	
	536	667	476	410	452	
宮崎	33					
	40,950					
	1,241					
その他メロン類	754,530	31,186	118,888	332,521	198,371	40,241
合計	256,428,717	14,622,916	50,272,357	104,554,150	62,112,980	12,341,022
平均単価	340	469	423	314	313	307
福島	195				195	
	63,000				63,000	
	323				323	
北海道	21,938				280	5,554
	8,021,267				136,500	2,086,876
	366				488	376

9月	10月	11月	12月	1月	2月	3月
					85	37
					104,370	44,037
					1,228	1,190
				28		206
				50,589		254,898
				1,807		1,237
				331		
				371,018		
				1,121		
		44	1,463	1,131	288	206
		64,575	1,784,948	1,443,792	360,150	222,180
		1,468	1,220	1,277	1,251	1,079
		66	1,228	633	811	1,044
		95,550	1,675,296	981,855	1,162,560	1,304,100
		1,448	1,364	1,551	1,433	1,249
				246		431
				386,358		616,980
				1,571		1,432
		420	11,831	11,856	8,430	27,372
		595,140	16,348,458	15,261,750	12,318,180	27,972,000
		1,417	1,382	1,287	1,461	1,022
				96		
				120,225		
				1,252		
1,480	1,703	777				
2,311,343	2,624,842	1,200,400				
1,562	1,541	1,545				
76,286	54,390	38,039	21,638	5,052	1,661	2,818
24,440,380	19,622,769	14,269,975	14,197,575	5,237,400	2,913,435	5,126,940
320	361	375	656	1,037	1,754	1,819
	25					
	23,520					
	941					
16						
3,150						
197						
75,724	53,892	30,316				
23,759,455	19,028,049	10,061,050				
314	353	332				
522	413	282	335	548	1,162	1,426
668,325	550,725	396,900	772,800	926,415	2,055,900	2,920,470
1,280	1,333	1,407	2,307	1,691	1,769	2,048
		26	1,190	196		
		15,120	665,490	159,390		
		582	559	813		
24	60				2	
9,450	20,475				2,835	
394	341				1,418	
		125	547	721	481	1,377
		124,005	644,280	992,460	826,350	2,192,820
		992	1,178	1,377	1,718	1,592
		7,290	19,549	3,587		15
		3,672,900	12,102,405	3,159,135		13,650
		504	619	881		910
			17		16	
			12,600		28,350	
			741		1,772	
11,990	11,544	1,488	2,720	507	3,407	1,667
3,702,976	4,110,846	517,966	1,002,658	369,863	2,266,950	554,033
309	356	348	369	730	665	332
8,688	7,256	160				
2,952,653	2,745,488	99,750				
340	378	623				

種別・出荷地	計	4月	5月	6月	7月	8月
その他メロン類	3,161				25	3,136
青森	1,026,517				10,500	1,016,017
	325				420	324
秋田	10,495				8,495	2,000
	4,388,790				3,554,670	834,120
	418				418	417
山形	55,805				29,522	26,283
	17,306,395				9,935,032	7,371,363
	310				337	280
茨城	525,798	26,385	92,600	302,302	94,307	2,668
	172,884,243	12,177,061	39,323,761	93,462,870	24,792,916	924,000
	329	462	425	309	263	346
千葉	85,232			20,255	64,977	
	31,289,108			7,780,605	23,508,503	
	367			384	362	
徳島	336			246		
	152,040			78,435		
	453			319		
香川	1,077		605		100	340
	376,530		254,100		37,800	71,400
	350		420		378	210
高知	494	54				
	626,115	50,400				
	1,267	933				
熊本	42,867	3,645	25,177	9,328		
	18,931,763	2,111,865	10,583,370	3,155,775		
	442	579	420	338		
宮崎	86	70				
	79,065	59,115				
	919	845				
沖縄	4					
	3,360					
	840					
アメリカ	1,514					100
	177,183					22,524
	117					225
メキシコ	5,422	1,032	456	390	420	160
	1,071,305	224,475	99,985	76,465	59,464	14,722
	198	218	219	196	142	92
フィリピン	50		50			
	11,141		11,141			
	223		223			
中国	50				50	
	14,595				14,595	
	292				292	
ニュージーランド	6					
	6,300					
	1,050					
プリンスメロン	21,871	688	9,903	11,280		
合計	6,410,502	332,850	3,200,610	2,877,042		
平均単価	293	484	323	255		
茨城	20,730		9,475	11,255		
	5,889,177		3,017,385	2,871,792		
	284		318	255		
香川	25			25		
	5,250			5,250		
	210			210		
熊本	1,116	688	428			
	516,075	332,850	183,225			
	462	484	428			
アンデスメロン	205,360	11,955	53,662	58,223	44,416	32,190
合計	76,194,338	6,209,070	23,326,170	20,985,300	14,242,747	8,205,430
平均単価	371	519	435	360	321	255
山形	77,986			1,386	43,456	32,190
	23,011,187			509,040	14,001,667	8,205,430
	295			367	322	255

9月	10月	11月	12月	1月	2月	3月
2,716; 676,725; 249;	4,028; 1,327,725; 330;	792; 199,185; 251;				
						90 73,605 818
32; 13,230; 413;						
		90; 78,330; 870;		251; 324,135; 1,291;		99 173,250 1,750
		186; 78,120; 420;	1,120; 740,513; 661;	26; 21,420; 824;	3,385; 2,240,700; 662;	
					16; 19,950; 1,247;	
						4 3,360 840
554; 60,368; 109;	260; 37,633; 145;		600; 56,658; 94;			
		260; 62,581; 241;	1,000; 205,487; 205;	230; 24,308; 106;		1,474 303,818 206
					6; 6,300; 1,050;	
	954; 295,050; 309;	1,380; 641,025; 465;	70; 38,220; 546;	500; 364,560; 729;	115; 86,100; 749;	1,895 1,800,666 950
	954; 295,050; 309;					

種別・出荷地	計	4月	5月	6月	7月	8月
アンデスメロン	104,934	1,700	45,437	56,837	960	
茨城	41,530,860	884,310	19,929,210	20,476,260	241,080	
	396	520	439	360	251	
徳島	206,850					
	701					
熊本	22,145	10,255	8,225			
	11,445,441	5,324,760	3,396,960			
	517	519	413			
ホームランメロン	14,145	1,660	6,955	4,235	1,295	
合計	4,207,611	618,713	2,142,418	1,191,960	254,520	
平均単価	297	373	308	281	197	
茨城	12,055		6,525	4,235	1,295	
	3,427,305		1,980,825	1,191,960	254,520	
	284		304	281	197	
徳島	5		5			
	2,098		2,098			
	420		420			
熊本	2,085	1,660	425			
	778,208	618,713	159,495			
	373	373	375			
すいか	5,917,166	167,951	778,193	1,838,189	1,638,594	1,217,106
合計	1,172,696,033	45,073,350	184,521,646	351,873,638	360,667,860	178,109,148
平均単価	198	268	237	191	220	146
福島	1,285					1,239
	117,978					115,983
	92					94
北海道	10,634				10,179	455
	2,670,255				2,528,295	141,960
	251				248	312
青森	31,160				9,190	15,240
	5,561,115				2,029,755	2,541,525
	178				221	167
秋田	5,620				500	2,210
	782,565				120,750	331,065
	139				242	150
山形	1,549,939				369,216	1,127,787
	246,588,405				77,491,890	162,747,375
	159				210	144
茨城	33,366	4,823	12,831	15,184		
	8,375,483	1,494,465	3,731,700	2,833,688		
	251	310	291	187		
群馬	19,272	2,768	5,968	10,064	472	
	5,059,215	1,093,995	1,972,845	1,913,415	78,960	
	263	395	331	190	167	
千葉	3,028,689		404,236	1,704,851	783,271	
	628,819,013		92,692,268	326,791,500	184,731,225	
	208		229	192	236	
新潟	543,239			65,402	457,675	17,643
	106,793,610			11,794,860	91,836,780	2,729,055
	197			180	201	155
富山	276					276
	54,075					54,075
	196					196
愛知	126,807	5,679	13,653	26,492	8,091	52,256
	25,355,876	1,490,790	3,558,240	5,074,650	1,850,205	9,448,110
	200	263	261	192	229	181
高知	50	50				
	18,375	18,375				
	368	368				
熊本	566,829	154,631	341,505	16,196		
	142,500,068	40,975,725	82,566,593	3,465,525		
	251	265	242	214		
パナナ	3,243,849	264,838	292,958	323,232	284,201	267,587
合計	406,276,727	38,421,272	42,192,507	41,141,940	34,628,876	29,053,675
平均単価	125	145	144	127	122	109

9月	10月	11月	12月	1月	2月	3月
			70 38,220 546			225 168,630 749
		1,380 641,025 465		500 364,560 729	115 86,100 749	1,670 1,632,036 977
182,206 29,634,255 163 46 1,995 43	34,974 5,444,040 156	6,890 1,489,320 216	8,341 1,768,361 212	5,322 1,304,415 245	10,375 3,487,365 336	29,025 9,322,635 321
6,730 989,835 147 2,910 330,750 114 52,936 6,349,140 120						
						528 315,630 598
106,665 20,085,240 188 2,519 432,915 172	29,666 4,518,780 152					
10,400 1,444,380 139	3,640 526,365 145	1,014 231,000 228	897 166,376 185	702 218,400 311	1,185 372,960 315	2,798 974,400 348
	1,668 398,895 239	5,876 1,258,320 214	7,444 1,601,985 215	4,620 1,086,015 235	9,190 3,114,405 339	25,699 8,032,605 313
281,235 32,944,545 117	257,706 33,026,269 128	263,182 31,979,728 122	242,908 27,082,401 111	231,917 27,621,255 119	243,210 30,503,269 125	290,875 37,680,990 130

種別・出荷地	計	4月	5月	6月	7月	8月
バナナ	24					
沖繩	6,300					
	263					
ペルー	2,600					
	146,580					
	56					
フィリピン	3,234,233	264,098	291,122	321,636	284,021	267,587
	404,476,954	38,207,093	41,668,977	40,619,456	34,559,890	29,053,675
	125	145	143	126	122	109
台湾	4,652	740	1,836	1,596	180	
	1,413,809	214,179	523,530	522,484	68,986	
	304	289	285	327	383	
エクアドル	2,340					
	233,084					
	100					
パインアップル	180,097	12,216	12,561	11,510	8,738	27,258
合計	29,412,713	1,975,477	2,302,729	2,110,799	1,482,594	3,798,883
平均単価	163	162	183	183	170	139
香川				24	-24	
				9,450	-9,450	
				394	394	
沖繩	249		72	105	72	
	112,917		36,288	49,329	27,300	
	453		504	470	379	
フィリピン	179,848	12,216	12,489	11,381	8,690	27,258
	29,299,796	1,975,477	2,266,441	2,052,020	1,464,744	3,798,883
	163	162	181	180	169	139
キウイフルーツ	175,770	6,488	5,658	7,888	4,546	4,442
合計	75,021,325	3,189,327	2,942,803	4,165,301	2,450,741	2,237,190
平均単価	427	492	520	528	539	504
福島	1,674					
	212,489					
	127					
茨城	36					
	11,340					
	315					
栃木	39,506					
	12,979,580					
	329					
神奈川	13,547	3,548				
	4,792,295	1,706,250				
	354	481				
山梨	252					
	128,625					
	510					
静岡	3,250					
	1,865,199					
	574					
和歌山	4,676					
	2,393,108					
	512					
徳島	729	700				
	270,900	252,000				
	372	360				
香川	10,890					
	3,923,118					
	360					
愛媛	52,930					
	24,590,166					
	465					
福岡	2,330					
	1,103,634					
	474					
佐賀	5,168					
	1,988,637					
	385					

9月	10月	11月	12月	1月	2月	3月
					24; 6,300; 263;	
			2,600; 146,580; 56;			
281,235; 32,944,545; 117;	257,706; 33,026,269; 128;	263,182; 31,979,728; 122;	240,308; 26,935,821; 112;	231,917; 27,621,255; 119;	243,186; 30,496,969; 125;	288,235; 37,363,276; 130;
						300 84,630 282
						2,340 233,084 100
16,879; 2,648,140; 157;	9,076; 1,637,722; 180;	9,736; 1,750,388; 180;	14,187; 2,470,993; 174;	8,561; 1,509,905; 176;	14,226; 2,443,136; 172;	35,149; 5,281,947; 150;
16,879; 2,648,140; 157;	9,076; 1,637,722; 180;	9,736; 1,750,388; 180;	14,187; 2,470,993; 174;	8,561; 1,509,905; 176;	14,226; 2,443,136; 172;	35,149; 5,281,947; 150;
4,069; 2,032,149; 499;	3,517; 1,788,239; 508;	4,230; 2,249,889; 532;	17,286; 6,934,041; 401;	32,815; 12,650,994; 386;	49,620; 19,456,422; 392;	35,211; 14,924,229; 424;
		181; 74,844; 414;	301; 31,700; 105;	194; 33,075; 170;	618; 46,620; 75;	380; 26,250; 69;
		36; 11,340; 315;				
			3,480; 1,141,718; 328;	12,700; 4,011,685; 316;	21,136; 7,136,327; 338;	2,190; 689,850; 315;
					1,537; 595,655; 388;	8,462; 2,490,390; 294;
					252; 128,625; 510;	
	413; 338,100; 819;	474; 365,904; 772;				2,363; 1,161,195; 491;
				540; 247,800; 459;	1,724; 870,608; 505;	2,412; 1,274,700; 528;
		29; 18,900; 652;				
				608; 238,035; 392;	6,302; 2,247,264; 357;	3,980; 1,437,819; 361;
		534; 387,398; 725;	9,432; 3,780,055; 401;	13,016; 5,785,134; 444;	14,524; 6,793,554; 468;	15,424; 7,844,025; 509;
					2,330; 1,103,634; 474;	
			367; 133,245; 363;	3,622; 1,336,482; 369;	1,179; 518,910; 440;	

種別・出荷地	計	4月	5月	6月	7月	8月
キウイフルーツ	160					
大分	50,400					
	315					
アメリカ	18					
	15,225					
	846					
チリ	300		50	250		
	116,414		13,125	103,289		
	388		263	413		
フィリピン	375		340		35	
	158,393		136,868		21,525	
	422		403		615	
ニュージーランド	39,929	2,240	5,268	7,638	4,511	4,442
	20,421,802	1,231,077	2,792,810	4,062,012	2,429,216	2,237,190
	511	550	530	532	539	504
その他熱帯亜熱帯果実	62,477	4,532	5,964	7,270	5,116	3,847
合計	29,512,983	2,472,114	4,062,062	5,396,163	2,995,932	1,817,354
平均単価	472	545	681	742	586	472
香川	44			33	11	
	99,488			74,865	24,623	
	2,261			2,269	2,238	
佐賀	10					10
	15,120					15,120
	1,512					1,512
熊本	677	9	243	425		
	1,607,025	37,275	631,155	938,595		
	2,374	4,142	2,597	2,208		
宮崎	952	103	339	445	62	
	2,630,253	422,520	965,791	1,048,742	189,105	
	2,763	4,102	2,849	2,357	3,050	
鹿児島	3				1	
	6,563				1,680	
	2,188				1,680	
沖縄	255		12	69	125	41
	447,363		19,110	120,330	236,565	60,690
	1,754		1,593	1,744	1,893	1,480
アメリカ	1,955	140	120	40	35	35
	779,167	102,795	87,990	28,350	24,570	24,316
	399	734	733	709	702	695
メキシコ	38,104	3,170	3,315	3,467	1,660	2,505
	15,224,868	1,342,992	1,418,268	1,714,998	1,018,018	1,273,687
	400	424	428	495	613	508
ペルー	119	115				
	29,673	25,473				
	249	222				
その他	105					16
	76,361					16,905
	727					1,057
フィリピン	12,250	180	550	1,250	1,340	1,135
	4,008,202	68,589	180,422	420,284	428,025	364,140
	327	381	328	336	319	321
ベトナム	2,210	180	540		415	90
	1,214,498	103,110	275,662		220,504	51,891
	550	573	510		531	577
台湾	895				895	
	429,534				429,534	
	480				480	
中国	1,508			936	572	
	1,153,069			729,761	423,308	
	765			780	740	
タイ	2,880	635	845	605		15
	1,677,769	369,360	483,664	320,238		10,605
	583	582	572	529		707
ニュージーランド	500					
	100,170					
	200					

9月	10月	11月	12月	1月	2月	3月
		160 50,400 315				
					18 15,225 846	
4,069 2,032,149 499	3,104 1,450,139 467	2,816 1,341,103 476	3,706 1,847,323 498	2,135 998,783 468		
3,703 1,603,924 433	4,285 1,656,025 386	5,915 2,007,935 339	6,925 1,986,216 287	3,189 1,063,152 333	4,545 1,755,122 386	7,186 2,696,984 375
						3 4,095 1,365
2 4,883 2,442						
7 6,048 864						1 4,620 4,620
620 254,851 411	100 37,958 380					865 218,337 252
1,790 884,415 494	2,615 1,069,321 409	4,665 1,503,367 322	5,240 1,445,779 276	2,180 691,447 317	3,205 1,227,420 383	4,292 1,635,156 381
				4 4,200 1,050		
89 59,456 668						
1,140 357,836 314	1,390 440,197 317	795 257,429 324	1,070 340,569 318	850 298,205 351	1,115 384,938 345	1,435 467,568 326
	125 67,956 544	250 125,226 501	100 53,949 539	55 33,705 613	165 101,252 614	290 181,243 625
55 36,435 662	55 40,593 738	205 121,913 595	85 53,309 627	20 14,175 709	60 41,512 692	300 185,965 620
			420 78,750 188	80 21,420 268		

種別・出荷地	計	4月	5月	6月	7月	8月
その他熱帯亜熱帯果実	10					
オーストラリア	13,860					
	1,386					
その他果実	7,485	281	349	322	1,143	611
合計	8,431,453	572,698	742,676	535,759	1,376,697	745,291
平均単価	1,126	2,038	2,128	1,664	1,204	1,220
福島	634			-1	421	192
	598,589			0	500,442	91,153
	944			0	1,189	475
青森	20					
	31,500					
	1,575					
茨城	344				160	184
	452,634				235,368	217,266
	1,316				1,471	1,181
千葉	37		3		34	
	74,382		10,080		64,302	
	2,010		3,360		1,891	
静岡	15	5	10			
	56,490	24,990	31,500			
	3,766	4,998	3,150			
和歌山	20					
	31,500					
	1,575					
高知	13		13			
	40,950		40,950			
	3,150		3,150			
佐賀	10					
	15,750					
	1,575					
大分	10					
	15,750					
	1,575					
アメリカ	2,706	176	323	281	214	235
	5,188,812	360,366	660,146	495,649	398,294	436,872
	1,918	2,048	2,044	1,764	1,861	1,859
メキシコ	35	5				
	17,378	8,243				
	497	1,649				
カナダ	16					
	40,572					
	2,536					
コロンビア	2					
	3,150					
	1,575					
チリ	622	85				
	1,228,745	177,524				
	1,975	2,089				
フィリピン	2,645	10				
	416,850	1,575				
	158	158				
タイ	356			42	314	
	218,401			40,110	178,291	
	613			955	568	

9月	10月	11月	12月	1月	2月	3月
			10 13,860 1,386			
370 517,334 1,398	453 628,950 1,388	417 606,064 1,453	1,198 710,260 593	856 656,171 767	869 595,032 685	616 744,521 1,209
23 6,994 304	-1 0 0					
				20 31,500 1,575		
				20 31,500 1,575		
				10 15,750 1,575		
				10 15,750 1,575		
247 494,590 2,002	288 564,753 1,961	203 431,189 2,124	252 464,959 1,845	172 316,253 1,839	159 280,125 1,762	156 285,616 1,831
						30 9,135 305
	16 40,572 2,536					
			2 3,150 1,575			
		64 151,250 2,363	56 110,376 1,971	78 150,918 1,935	119 221,982 1,865	220 416,695 1,894
100 15,750 158	150 23,625 158	150 23,625 158	888 131,775 148	546 94,500 173	591 92,925 157	210 33,075 158

(3) 鳥卵・加工品

種別・出荷地	計	4月	5月	6月	7月	8月
鶏卵	239,967	17,652	20,333	19,927	18,756	20,037
合計	58,595,938	5,331,768	5,545,688	4,895,671	4,277,357	4,422,562
平均単価	244	302	273	246	228	221
福島	232,502	17,652	20,283	19,927	18,756	19,702
	56,826,636	5,331,768	5,534,663	4,895,671	4,277,357	4,349,062
	244	302	273	246	228	221
茨城	92					
	46,547					
	506					
千葉	2,085		50			335
	461,234		11,025			73,500
	221		221			219
新潟	5,288					
	1,261,521					
	239					
うずら卵	423	50	36	27	12	12
合計	292,539	34,966	24,572	18,429	8,192	8,190
平均単価	692	699	683	683	683	683
福島	44	8				
	32,393	6,300				
	736	788				
群馬	351	42	36	27	12	12
	239,566	28,666	24,572	18,429	8,192	8,190
	683	683	683	683	683	683
愛知	28					
	20,580					
	735					
ラジューム卵	3,066	214	223	258	188	242
合計	1,645,021	115,388	119,737	137,880	101,875	130,416
平均単価	537	539	537	534	542	539
福島	3,066	214	223	258	188	242
	1,645,021	115,388	119,737	137,880	101,875	130,416
	537	539	537	534	542	539
鳥卵	11,798	1,070	1,841	1,147	1,154	2,080
合計	2,588,854	302,159	478,667	233,732	224,794	421,770
平均単価	219	282	260	204	195	203
福島	11,798	1,070	1,841	1,147	1,154	2,080
	2,588,854	302,159	478,667	233,732	224,794	421,770
	219	282	260	204	195	203
切干だいこん	1,191	63	93	102	84	93
合計	1,706,597	97,440	131,145	159,810	126,000	140,280
平均単価	1,433	1,547	1,410	1,567	1,500	1,508
福島	89					
	46,337					
	521					
愛知	507	30	60	60	35	40
	636,720	38,325	76,125	72,450	43,470	50,400
	1,256	1,278	1,269	1,208	1,242	1,260
宮崎	426	26	23	42	36	39
	892,710	55,440	48,720	87,360	75,600	82,320
	2,096	2,132	2,118	2,080	2,100	2,111
鹿児島	24					
	50,400					
	2,100					
中国	145	7	10		13	14
	80,430	3,675	6,300		6,930	7,560
	555	525	630		533	540
かんそういも	7,746	9				
合計	6,700,541	4,830				
平均単価	865	537				
茨城	4,540					
	5,522,771					
	1,216					
中国	3,206	9				
	1,177,770	4,830				
	367	537				

9月	10月	11月	12月	1月	2月	3月
19,589; 4,809,046; 245;	20,128; 4,885,004; 243;	20,528; 5,143,514; 251;	22,676; 5,664,847; 250;	18,732; 3,893,865; 208;	19,082; 4,555,807; 239;	22,527; 5,170,809; 230;
19,269; 4,741,846; 246;	20,018; 4,861,904; 243;	20,528; 5,143,514; 251;	22,069; 5,509,961; 250;	16,423; 3,391,873; 207;	17,420; 4,137,171; 237;	20,455; 4,651,846; 227;
						92; 46,547; 506;
320; 67,200; 210;	110; 23,100; 210;		70; 16,244; 232;	1,060; 239,295; 226;		140; 30,870; 221;
			537; 138,642; 258;	1,249; 262,697; 210;	1,662; 418,636; 252;	1,840; 441,546; 240;
15; 10,238; 683;	39; 26,618; 683;	27; 18,428; 683;	81; 56,176; 694;	30; 21,105; 704;	48; 33,390; 696;	46; 32,235; 701;
			24; 17,273; 720;	10; 7,350; 735;	2; 1,470; 735;	
15; 10,238; 683;	39; 26,618; 683;	27; 18,428; 683;	57; 38,903; 683;	18; 12,285; 683;	36; 24,570; 683;	30; 20,475; 683;
				2; 1,470; 735;	10; 7,350; 735;	16; 11,760; 735;
319; 170,766; 535;	235; 127,012; 540;	237; 127,769; 539;	298; 159,616; 536;	241; 128,526; 533;	284; 151,680; 534;	327; 174,356; 533;
319; 170,766; 535;	235; 127,012; 540;	237; 127,769; 539;	298; 159,616; 536;	241; 128,526; 533;	284; 151,680; 534;	327; 174,356; 533;
1,335; 268,222; 201;	363; 71,263; 196;	343; 65,268; 190;	911; 201,241; 221;	336; 61,915; 184;	347; 72,929; 210;	871; 186,894; 215;
1,335; 268,222; 201;	363; 71,263; 196;	343; 65,268; 190;	911; 201,241; 221;	336; 61,915; 184;	347; 72,929; 210;	871; 186,894; 215;
78; 127,890; 1,640;	111; 143,955; 1,297;	90; 137,025; 1,523;	169; 223,136; 1,320;	119; 134,337; 1,129;	113; 155,799; 1,379;	76; 129,780; 1,708;
			30; 17,546; 585;	48; 22,512; 469;	11; 6,279; 571;	
35; 44,100; 1,260;	35; 44,100; 1,260;	35; 44,100; 1,260;	64; 81,900; 1,280;	30; 37,800; 1,260;	48; 59,850; 1,247;	35; 44,100; 1,260;
38; 80,640; 2,122;	38; 78,960; 2,078;	40; 84,210; 2,105;	54; 112,560; 2,084;	9; 18,480; 2,053;	40; 82,740; 2,069;	41; 85,680; 2,090;
				24; 50,400; 2,100;		
5; 3,150; 630;	38; 20,895; 550;	15; 8,715; 581;	21; 11,130; 530;	8; 5,145; 643;	14; 6,930; 495;	
	163; 255,050; 1,565;	726; 598,610; 825;	2,976; 2,641,051; 887;	1,287; 1,227,581; 954;	1,667; 1,346,052; 807;	918; 627,367; 683;
	144; 240,875; 1,673;	226; 379,893; 1,681;	1,811; 2,229,176; 1,231;	897; 1,089,064; 1,214;	994; 1,113,161; 1,120;	468; 470,602; 1,006;
	19; 14,175; 746;	500; 218,717; 437;	1,165; 411,875; 354;	390; 138,517; 355;	673; 232,891; 346;	450; 156,765; 348;

種別・出荷地	計	4月	5月	6月	7月	8月
いもがら	348					
合計	1,098,670					
平均単価	3,157					
福島	334 1,014,586 3,038					
山形	4 44,100 11,025					
茨城	10 39,984 3,998					
干しいたけ	592	37	42	54	35	46
合計	1,772,804	94,028	119,597	140,071	104,392	132,564
平均単価	2,995	2,541	2,848	2,594	2,983	2,882
福島	39 267,069 6,848	1 6,510 6,510	2 20,160 10,080	3 17,115 5,705	6 33,810 5,635	4 26,880 6,720
栃木	3 13,020 4,340					
大分	35 216,720 6,192					
中国	515 1,275,995 2,478	36 87,518 2,431	40 99,437 2,486	51 122,956 2,411	29 70,582 2,434	42 105,684 2,516
その他乾燥野菜	7,101	191	122	288	223	243
合計	4,393,118	204,477	150,896	255,596	242,049	224,939
平均単価	619	1,071	1,237	887	1,085	926
福島	3,846 998,831 260	59 46,064 781	39 27,784 712	173 99,151 573	132 88,830 673	149 84,315 566
北海道	739 623,180 843	39 31,819 816	25 23,260 930	19 15,384 810	25 19,322 773	13 9,556 735
青森	17 75,159 4,421				2 7,980 3,990	
山形	222 192,103 865	2 4,841 2,421	3 7,350 2,450	6 13,314 2,219	3 5,292 1,764	1 2,058 2,058
栃木	138 355,006 2,573	10 24,413 2,441	9 20,633 2,293	20 39,375 1,969	4 10,185 2,546	6 17,325 2,888
群馬	959 237,301 247		2 2,100 1,050	1 1,418 1,418		
東京	58 43,050 742					
広島	2 4,017 2,009				2 4,017 2,009	
福岡	16 17,220 1,076					
熊本	8 8,716 1,090					
大分	21 446,670 21,270					
鹿児島	26 32,761 1,260					

9月	10月	11月	12月	1月	2月	3月
	15 73,983 4,932	10 45,613 4,561	114 507,235 4,449	202 457,454 2,265	7 14,385 2,055	
	15 73,983 4,932	10 45,613 4,561	103 431,131 4,186	202 457,454 2,265	4 6,405 1,601	
			4 44,100 11,025			
			7 32,004 4,572		3 7,980 2,660	
46 134,075 2,915	42 138,444 3,296	76 215,766 2,839	75 256,119 3,415	42 132,773 3,161	50 158,447 3,169	47 146,528 3,118
5 29,610 5,922	7 51,555 7,365	5 37,380 7,476	6 42,159 7,027	0 1,890 0		
			1 3,675 3,675	2 9,345 4,673		
		5 29,610 5,922	8 47,250 5,906	5 35,070 7,014	8 51,975 6,497	9 52,815 5,868
41 104,465 2,548	35 86,889 2,483	66 148,776 2,254	60 163,035 2,717	35 86,468 2,471	42 106,472 2,535	38 93,713 2,466
248 275,899 1,112	167 231,816 1,388	267 296,260 1,110	4,340 1,643,752 379	463 374,975 810	354 298,751 844	195 193,708 993
69 43,460 630	38 35,701 940	53 29,663 560	2,678 308,252 115	210 107,511 512	204 106,680 523	42 21,420 510
57 48,466 850	43 35,913 835	63 68,368 1,085	304 258,423 850	52 38,221 735	32 26,252 820	67 48,196 719
1 4,515 4,515	3 15,540 5,180	3 12,159 4,053	4 18,690 4,673	1 4,095 4,095	1 4,095 4,095	2 8,085 4,043
3 5,880 1,960	1 1,470 1,470	5 9,408 1,882	153 101,326 662	13 11,184 860	19 19,217 1,011	13 10,763 828
8 22,050 2,756	10 28,350 2,835	4 11,025 2,756	20 58,485 2,924	14 38,997 2,786	19 46,158 2,429	14 38,010 2,715
0 473 0		2 1,575 788	949 226,695 239			5 5,040 1,008
				58 43,050 742		
				7 7,140 1,020	1 1,260 1,260	8 8,820 1,103
2 2,258 1,129	1 1,418 1,418	2 2,100 1,050		3 2,940 980		
			21 446,670 21,270			
26 32,761 1,260						

種別・出荷地	計	4月	5月	6月	7月	8月
その他乾燥野菜	41					1
ベトナム	71,025 1,732					1,838 1,838
中国	855 1,065,153 1,246	81 97,340 1,202	33 52,129 1,580	51 57,554 1,129	43 87,313 2,031	70 105,437 1,506
タイ	153 222,926 1,457		11 17,640 1,604	18 29,400 1,633	12 19,110 1,593	3 4,410 1,470
たけのこ加工品	8,225	902	1,002	754	506	540
合計	2,701,313	299,461	318,413	243,434	165,050	170,331
平均単価	328	332	318	323	326	315
山形	14 14,387 1,028					
茨城	5 5,135 1,027					
中国	8,206 2,681,791 327	902 299,461 332	1,002 318,413 318	754 243,434 323	506 165,050 326	540 170,331 315
野菜水煮	14,714	979	1,043	1,049	970	1,192
合計	9,514,282	635,426	632,962	661,950	629,772	760,106
平均単価	647	649	607	631	649	638
福島	63 28,560 453					
岩手	8 7,056 882					
山形	647 639,300 988	44 44,837 1,019	28 25,623 915	47 55,139 1,173	44 49,666 1,129	30 34,967 1,166
栃木	10 11,236 1,124					
群馬	60 69,300 1,155	12 13,860 1,155	24 27,720 1,155			
富山	351 229,003 652	13 8,506 654	27 17,514 649	61 40,447 663	53 34,650 654	62 40,457 653
長野	563 427,796 760	52 35,175 676	81 52,799 652	45 33,033 734	76 65,310 859	27 19,950 739
熊本	90 78,750 875					
中国	12,604 7,913,661 628	849 530,213 625	820 489,461 597	832 504,036 606	773 472,271 611	1,058 660,007 624
ロシア	318 109,620 345	9 2,835 315	63 19,845 315	64 29,295 458	24 7,875 328	15 4,725 315
もやし	314,489	23,191	24,422	24,290	23,879	24,408
合計	32,958,658	2,531,614	2,576,152	2,418,946	2,346,662	2,591,337
平均単価	105	109	105	100	98	106
福島	216,717 22,281,485 103	13,249 1,408,737 106	17,093 1,753,541 103	16,580 1,573,666 95	16,454 1,528,097 93	17,332 1,806,967 104
群馬	86,988 9,526,751 110	8,946 1,007,839 113	6,421 717,737 112	6,774 737,172 109	6,521 714,153 110	6,196 682,730 110
新潟	10,784 1,150,422 107	996 115,038 116	908 104,874 116	936 108,108 116	904 104,412 116	880 101,640 116

9月	10月	11月	12月	1月	2月	3月
4	23	13				
6,689	39,155	23,343				
1,672	1,702	1,796				
67	38	120	172	82	62	36
91,119	57,217	135,994	170,128	92,290	75,653	42,979
1,360	1,506	1,133	989	1,125	1,220	1,194
11	10	2	39	23	16	8
18,228	17,052	2,625	55,083	29,547	19,436	10,395
1,657	1,705	1,313	1,412	1,285	1,215	1,299
619	551	612	724	637	546	832
206,515	182,480	195,479	241,554	209,067	191,195	278,334
334	331	319	334	328	350	335
1	8	3	2			
1,250	8,411	2,678	2,048			
1,250	1,051	893	1,024			
			5			
			5,135			
			1,027			
618	543	609	717	637	546	832
205,265	174,069	192,801	234,371	209,067	191,195	278,334
332	321	317	327	328	350	335
1,472	1,518	1,602	1,868	828	1,044	1,149
835,398	1,017,506	1,018,965	1,114,345	585,839	758,906	863,107
568	670	636	597	708	727	751
			63			
			28,560			
			453			
		8				
		7,056				
		882				
119	96	63	42	27	44	63
96,448	68,507	59,361	40,059	38,171	54,488	72,034
810	714	942	954	1,414	1,238	1,143
					4	6
					4,463	6,773
					1,116	1,129
	24					
	27,720					
	1,155					
12	10	22	24	20	37	10
8,600	6,280	13,987	15,803	13,106	23,542	6,111
717	628	636	658	655	636	611
65	50	30	43	34	28	32
47,712	47,229	21,819	33,054	28,245	19,950	23,520
734	945	727	769	831	713	735
		90				
		78,750				
		875				
1,271	1,302	1,374	1,650	723	914	1,038
681,063	856,430	833,267	982,379	498,757	651,108	754,669
536	658	606	595	690	712	727
5	36	15	46	24	17	
1,575	11,340	4,725	14,490	7,560	5,355	
315	315	315	315	315	315	
25,006	27,982	27,005	28,840	27,044	27,897	30,525
2,662,770	2,958,532	2,873,343	3,050,365	2,841,512	2,921,929	3,185,496
106	106	106	106	105	105	104
17,150	18,949	17,873	19,676	19,125	19,839	23,397
1,811,630	1,979,022	1,886,514	2,074,497	1,985,420	2,057,778	2,415,616
106	104	106	105	104	104	103
6,956	7,653	7,792	7,864	7,019	7,718	7,128
759,475	841,855	853,164	846,193	766,317	830,236	769,880
109	110	109	108	109	108	108
900	1,380	1,340	1,300	900	340	
91,665	137,655	133,665	129,675	89,775	33,915	
102	100	100	100	100	100	

種別・出荷地	計	4月	5月	6月	7月	8月
こんにゃく	36,152	2,354	2,788	2,688	1,938	2,058
合計	8,348,083	529,248	625,302	633,860	473,125	491,072
平均単価	231	225	224	236	244	239
福島	143 46,884 328				20 13,759 688	9 6,350 706
群馬	35,981 8,284,188 230	2,354 529,248 225	2,780 620,577 223	2,668 621,574 233	1,918 459,366 240	2,049 484,722 237
中国	28 17,011 608		8 4,725 591	20 12,286 614		
その他加工野菜	55,595	2,738	8,298	5,867	7,160	3,614
合計	23,203,756	1,420,314	3,806,500	2,006,841	1,706,580	1,641,950
平均単価	417	519	459	342	238	454
福島	32,934 9,598,840 291	1,158 465,061 402	5,170 1,309,891 253	4,108 1,055,002 257	5,800 888,431 153	1,765 571,409 324
北海道	720 652,399 906	6 22,050 3,675	6 22,050 3,675	3 8,925 2,975	63 56,049 890	283 175,802 621
青森	197 128,100 650	6 3,176 529		18 10,395 578		
宮城	682 455,897 668	218 140,932 646	74 45,856 620	86 51,672 601	31 22,061 712	27 24,003 889
秋田	41 79,254 1,933	2 5,166 2,583			4 11,088 2,772	4 9,324 2,331
山形	526 296,052 563	37 25,306 684	69 42,557 617	12 10,879 907	56 55,052 983	38 39,375 1,036
茨城	476 237,606 499	19 11,088 584	81 20,502 253	4 2,368 592	3 1,790 597	29 16,920 583
栃木	4 1,680 420					
群馬	209 120,819 578			15 8,547 570	30 17,211 574	36 20,674 574
千葉	1,444 1,505,763 1,043		1,427 1,495,830 1,048			
東京	9,782 4,306,845 440	927 472,560 510	936 491,391 525	923 444,317 481	429 204,083 476	627 275,710 440
神奈川	12 14,774 1,231	3 3,770 1,257	5 6,468 1,294			4 4,536 1,134
新潟	122 69,334 568	4 5,544 1,386	9 13,230 1,470	8 5,040 630		
長野	70 45,938 656				38 25,200 663	28 18,113 647
岐阜	280 147,200 526		36 20,160 560	172 86,720 504	58 32,256 556	14 8,064 576
静岡	52 164,169 3,157	7 21,840 3,120	10 32,655 3,266		2 5,880 2,940	4 13,755 3,439
愛知	461 270,512 587			83 46,368 559	198 110,880 560	153 85,680 560

9月	10月	11月	12月	1月	2月	3月
2,641 612,595 232	3,608 844,452 234	3,809 874,471 230	4,943 1,117,095 226	2,771 634,517 229	3,135 727,238 232	3,419 785,108 230
1 735 735	7 2,625 375			106 23,415 221		
2,640 611,860 232	3,601 841,827 234	3,809 874,471 230	4,943 1,117,095 226	2,665 611,102 229	3,135 727,238 232	3,419 785,108 230
3,113 1,490,327 479	3,333 1,542,073 463	3,976 2,231,689 561	4,567 2,057,270 450	4,366 1,863,161 427	3,999 1,601,307 400	4,564 1,835,744 402
1,371 439,815 321	1,371 460,405 336	2,200 1,179,787 536	2,672 961,374 360	2,953 1,039,996 352	2,182 636,393 292	2,184 591,276 271
4 4,053 1,013	19 20,324 1,070	137 104,034 759	106 127,552 1,203	52 49,430 951	32 37,980 1,187	9 24,150 2,683
			31 18,020 581	20 11,262 563	122 85,247 699	
142 92,979 655	69 50,442 731	35 27,952 799				
15 37,170 2,478	4 7,161 1,790				12 9,345 779	
12 12,889 1,074	26 15,997 615	30 20,318 677	244 71,033 291			2 2,646 1,323
7 3,811 544			4 2,079 520		87 46,347 533	242 132,701 548
		4 1,680 420				
62 35,981 580	47 27,317 581	19 11,089 584				
				17 9,933 584		
769 327,974 426	949 351,501 370	798 319,663 401	626 249,785 399	492 203,889 414	960 381,362 397	1,346 584,610 434
3 4,032 1,344	3 4,032 1,344	8 3,823 478	32 18,649 583	35 8,432 241	12 1,512 126	8 5,040 630
1 525 525			3 2,100 700			
5 15,803 3,161		3 9,188 3,063	11 34,965 3,179	4 12,495 3,124	2 5,040 2,520	4 12,548 3,137
5 2,646 529	10 12,180 1,218	6 6,510 1,085	6 6,248 1,041			

種別・出荷地	計	4月	5月	6月	7月	8月
その他加工野菜	366	44	34	54	33	24
大阪	427,445 1,168	51,345 1,167	39,375 1,158	63,315 1,173	38,682 1,172	28,350 1,181
和歌山	150 69,300 462					
高知	123 60,963 496					36 15,120 420
福岡	38 55,567 1,462	1 11,403 11,403	24 21,683 903	6 5,513 919	6 5,565 928	
宮崎	115 57,300 498	39 20,822 534				4 2,310 578
その他	88 65,268 742	10 7,350 735	18 13,188 733	7 5,103 729	4 3,234 809	8 5,985 748
フィリピン	1,311 1,117,019 852					60 41,792 697
ベトナム	188 203,959 1,085					
台湾	6 5,313 886					
中国	4,424 2,538,712 574	257 152,901 595	368 209,456 569	260 146,814 565	220 127,734 581	294 168,210 572
タイ	227 202,736 893					67 58,590 874
その他	547 304,992 558		31 22,208 716	108 55,863 517	185 101,384 548	109 58,228 534
つけもの計	25,902	2,292	2,286	2,342	2,062	1,924
合計	13,325,788	1,196,983	1,107,290	1,227,410	997,244	917,305
平均単価	514	522	484	524	484	477
福島	12,425 6,173,062 497	845 432,703 512	1,025 475,067 463	1,073 486,637 454	1,000 433,805 434	792 371,555 469
北海道	31 11,571 373					
青森	860 438,148 509	91 40,637 447	88 43,284 492	83 44,489 536	36 19,583 544	83 35,774 431
岩手	2 1,313 657					
宮城	48 26,334 549					
秋田	30 72,723 2,424			27 67,368 2,495	3 5,355 1,785	
山形	160 123,123 770	74 8,820 119	35 39,291 1,123	15 24,738 1,649	3 4,410 1,470	
茨城	3,478 1,052,085 302	321 115,392 359	375 97,436 260	341 75,420 221	295 72,058 244	303 73,682 243
栃木	130 86,791 668	14 10,343 739	18 12,391 688	25 17,063 683	20 14,019 701	33 19,324 586

9月	10月	11月	12月	1月	2月	3月
33: 38,115: 1,155:	35: 40,635: 1,161:	42: 48,563: 1,156:	17: 19,845: 1,167:	7: 8,505: 1,215:	27: 31,815: 1,178:	16: 18,900: 1,181:
						150: 69,300: 462:
22: 12,096: 550:	30: 19,152: 638:	19: 9,114: 480:	16: 5,481: 343:			
						1: 11,403: 11,403:
4: 2,310: 578:	19: 7,088: 373:	13: 5,292: 407:	3: 1,470: 490:	28: 15,645: 559:	5: 2,363: 473:	
9: 7,077: 786:	13: 9,681: 745:	12: 9,030: 753:	7: 4,620: 660:			
90: 62,098: 690:	156: 146,288: 938:	209: 177,442: 849:	266: 223,402: 840:	297: 272,351: 917:	147: 122,506: 833:	86: 71,140: 827:
23: 40,890: 1,778:	102: 91,646: 898:	14: 21,023: 1,502:	49: 50,400: 1,029:			
					5: 4,620: 924:	1: 693: 693:
403: 257,345: 639:	433: 246,805: 570:	341: 201,098: 590:	474: 260,247: 549:	461: 231,223: 502:	401: 230,162: 574:	512: 306,717: 599:
37: 34,965: 945:	36: 25,643: 712:	79: 72,303: 915:			5: 6,615: 1,323:	3: 4,620: 1,540:
96: 57,753: 602:	11: 5,776: 525:	7: 3,780: 540:				
1,718: 867,710: 505:	2,126: 1,139,696: 536:	2,244: 1,121,930: 500:	2,907: 1,627,071: 560:	1,764: 909,751: 516:	2,132: 1,105,820: 519:	2,105: 1,107,578: 526:
833: 409,620: 492:	1,136: 590,306: 520:	1,166: 605,570: 519:	1,673: 827,818: 495:	916: 493,189: 538:	1,045: 532,508: 510:	921: 514,284: 558:
		31: 11,571: 373:				
62: 28,056: 453:	51: 27,741: 544:	91: 51,625: 567:	70: 36,807: 526:	52: 26,702: 514:	78: 42,875: 550:	75: 40,575: 541:
				2: 1,313: 657:		
13: 840: 65:	30: 19,698: 657:					5: 5,796: 1,159:
13: 18,900: 1,454:	14: 17,514: 1,251:	6: 9,450: 1,575:				
241: 80,331: 333:	284: 108,697: 383:	294: 86,157: 293:	362: 113,179: 313:	186: 61,996: 333:	172: 58,401: 340:	304: 109,336: 360:
8: 5,040: 630:	10: 6,931: 693:	2: 1,680: 840:				

種別・出荷地	計	4月	5月	6月	7月	8月
つけもの計	404		37	26	58	35
東京	242,758		19,373	27,484	42,605	48,169
	601		524	1,057	735	1,376
新潟	830	132	86	110	13	
	566,813	126,310	72,692	105,405	14,921	
	683	957	845	958	1,148	
山梨	8				8	
	11,027				11,027	
	1,378				1,378	
長野	85			34	23	2
	100,613			40,194	26,964	3,151
	1,184			1,182	1,172	1,576
愛知	16	14	2			
	32,592	29,400	3,192			
	2,037	2,100	1,596			
和歌山	106					
	289,800					
	2,734					
広島	7	7				
	8,927	8,927				
	1,275	1,275				
宮崎	481	210	118	45	25	69
	119,082	55,643	31,922	13,128	7,037	10,501
	248	265	271	292	281	152
鹿児島	590	40	50	50	50	70
	239,558	16,170	20,370	19,950	20,265	28,560
	406	404	407	399	405	408
フィリピン	75					
	18,114					
	242					
ベトナム	106		11	15	7	11
	110,399		11,813	16,066	7,403	11,340
	1,042		1,074	1,071	1,058	1,031
中国	5,696	521	427	479	487	519
	3,391,411	341,822	273,422	279,753	301,568	311,731
	595	656	640	584	619	601
タイ	334	23	14	19	34	7
	209,544	10,816	7,037	9,715	16,224	3,518
	627	470	503	511	477	503
ほしがき	15,149	326				
合計	22,689,032	285,642				
平均単価	1,498	876				
福島	11,416	308				
	15,537,344	266,322				
	1,361	865				
宮城	103	18				
	154,140	19,320				
	1,497	1,073				
山形	84					
	143,640					
	1,710					
新潟	604					
	997,553					
	1,652					
富山	141					
	263,550					
	1,869					
山梨	902					
	1,797,727					
	1,993					
長野	1,171					
	3,088,176					
	2,637					
愛知	341					
	605,157					
	1,775					

9月	10月	11月	12月	1月	2月	3月
7: 11,970: 1,710:	5: 1,260: 252:	96: 14,238: 148:	90: 38,116: 424:	36: 26,985: 750:	7: 5,250: 750:	7: 7,308: 1,044:
6: 7,560: 1,260:	17: 21,336: 1,255:	13: 14,112: 1,086:	17: 9,282: 546:	73: 34,398: 471:	254: 113,505: 447:	109: 47,292: 434:
9: 9,640: 1,071:	17: 20,664: 1,216:					
			106: 289,800: 2,734:			
14: 851: 61:						
50: 20,475: 410:	40: 16,275: 407:	50: 20,213: 404:	70: 28,455: 407:	40: 16,380: 410:	30: 12,180: 406:	50: 20,265: 405:
				45: 10,868: 242:	15: 3,623: 242:	15: 3,623: 242:
11: 11,340: 1,031:	17: 17,640: 1,038:		11: 11,340: 1,031:	6: 5,670: 945:	6: 5,670: 945:	11: 12,117: 1,102:
441: 257,049: 583:	446: 250,200: 561:	437: 250,936: 574:	459: 245,286: 534:	391: 224,059: 573:	516: 327,083: 634:	573: 328,502: 573:
10: 6,038: 604:	59: 41,434: 702:	58: 56,378: 972:	49: 26,988: 551:	17: 8,191: 482:	9: 4,725: 525:	35: 18,480: 528:
		715: 736,869: 1,031:	4,164: 7,588,793: 1,822:	6,217: 9,130,422: 1,469:	3,558: 4,768,428: 1,340:	169: 178,878: 1,058:
			1,731: 2,332,985: 1,348:	5,759: 8,139,201: 1,413:	3,524: 4,698,708: 1,333:	94: 100,128: 1,065:
				85: 134,820: 1,586:		
			84: 143,640: 1,710:			
		363: 593,208: 1,634:	241: 404,345: 1,678:			
		21: 53,550: 2,550:	120: 210,000: 1,750:			
		13: 21,168: 1,628:	889: 1,776,559: 1,998:			
			883: 2,388,876: 2,705:	272: 659,820: 2,426:	16: 39,480: 2,468:	
		18: 28,728: 1,596:	129: 270,858: 2,100:	101: 196,581: 1,946:	18: 30,240: 1,680:	75: 78,750: 1,050:

種別・出荷地	計	4月	5月	6月	7月	8月
ほしがき	10					
和歌山	19,950					
	1,995					
愛媛	300					
	40,215					
	134					
中国	77					
	41,580					
	540					
その他乾燥果実	811	74	80	107	89	37
合計	843,712	69,511	75,959	110,347	85,785	43,113
平均単価	1,040	939	949	1,031	964	1,165
山形	10	10				
	6,773	6,773				
	677	677				
アメリカ	219	21	30	8	15	3
	179,482	17,640	22,050	6,720	9,450	840
	820	840	735	840	630	280
フィリピン	148					
	182,176					
	1,231					
中国	86	41	6			16
	104,181	42,525	5,082			25,641
	1,211	1,037	847			1,603
タイ	294	2	44	81	74	
	321,204	2,573	48,827	86,995	76,335	
	1,093	1,287	1,110	1,074	1,032	
フランス	54			18		18
	49,896			16,632		16,632
	924			924		924
その他加工果実	34,679	4,018	4,417	2,802	5,721	7,390
合計	12,809,585	2,141,728	1,769,098	1,144,070	1,712,732	1,908,421
平均単価	369	533	401	408	299	258
福島	660	660				
	189,000	189,000				
	286	286				
北海道	1,504			169	226	113
	467,151			104,706	138,600	68,041
	311			620	613	602
青森	4,250	1,000	870		600	1,000
	837,375	157,500	217,875		157,500	147,000
	197	158	250		263	147
秋田	330		48		102	180
	86,625		12,600		26,775	47,250
	263		263		263	263
山形	645					
	273,945					
	425					
山梨	250					
	94,500					
	378					
和歌山	2,210	200	74	590	1,346	
	662,823	53,403	39,480	191,184	378,756	
	300	267	534	324	281	
香川	382			165	35	
	121,991			51,630	10,952	
	319			313	313	
愛媛	7,452	159	885	652	1,544	2,820
	1,653,373	62,843	279,124	104,475	358,156	676,810
	222	395	315	160	232	240
長崎	607	300		83	177	47
	372,330	69,300		82,845	173,250	46,935
	613	231		998	979	999
熊本	9,378		1,506	726	1,584	2,352
	2,002,350		324,734	156,273	332,894	503,561
	214		216	215	210	214

9月	10月	11月	12月	1月	2月	3月
			10 19,950 1,995			
		300 40,215 134				
			77 41,580 540			
23 26,619 1,157	140 167,860 1,199	73 84,956 1,164	27 21,799 807	17 15,750 926	52 55,010 1,058	92 87,003 946
14 12,075 863	36 37,921 1,053	20 18,270 914	23 14,658 637	11 10,080 916	20 18,375 919	18 11,403 634
	98 122,063 1,246	40 45,675 1,142			10 14,438 1,444	
3 5,355 1,785	4 4,200 1,050	7 11,088 1,584	2 3,465 1,733	6 5,670 945	1 1,155 1,155	
6 9,189 1,532	2 3,676 1,838	6 9,923 1,654	2 3,676 1,838		3 4,410 1,470	74 75,600 1,022
					18 16,632 924	
1,175 367,268 313	1,375 450,594 328	1,457 484,887 333	1,966 824,599 419	542 354,575 654	1,118 530,041 474	2,698 1,121,572 416
		36 4,536 126	276 34,020 123	108 45,780 424	108 13,457 125	468 58,011 124
		780 157,500 202				
					550 232,050 422	95 41,895 441
						250 94,500 378
						182 59,409 326
576 70,812 123	516 63,504 123	252 31,601 125	48 6,048 126			
378 80,849 214	642 137,283 214	138 29,705 215	1,062 225,132 212	90 19,845 221	234 49,984 214	666 142,090 213

種別・出荷地	計	4月	5月	6月	7月	8月
その他加工果実	664					664
大分	257,040					257,040
	387					387
アメリカ	2,081 2,004,467	587 493,055	314 312,535	104 129,893	94 124,299	200 147,189
	963	840	995	1,249	1,322	736
フィリピン	345 232,680		345 232,680			
	674		674			
中国	3,921 3,553,935	1,112 1,116,627	375 350,070	313 323,064	13 11,550	14 14,595
	906	1,004	934	1,032	888	1,043
なっとう	6,755	740	671	545	461	412
合計	4,293,714	466,042	428,714	344,685	289,949	268,311
平均単価	636	630	639	632	629	651
茨城	6,755 4,293,714	740 466,042	671 428,714	545 344,685	461 289,949	412 268,311
	636	630	639	632	629	651
凍豆腐	1,838	167	63	57	47	143
合計	2,714,061	214,725	83,265	66,675	54,285	165,900
平均単価	1,477	1,286	1,322	1,170	1,155	1,160
福島	568 1,217,370	45 88,515				
	2,143	1,967				
長野	1,270 1,496,691	122 126,210	63 83,265	57 66,675	47 54,285	143 165,900
	1,178	1,035	1,322	1,170	1,155	1,160
その他加工品	39,854	2,824	4,858	3,074	2,580	1,665
合計	22,690,002	1,415,672	2,167,159	1,645,658	1,290,825	952,564
平均単価	569	501	446	535	500	572
福島	18,510 13,257,644	1,074 792,948	1,586 1,010,091	1,483 982,944	1,181 751,716	955 672,038
	716	738	637	663	637	704
北海道	3 1,502					
	501					
青森	2 11,781		1 4,200			
	5,891		4,200			
岩手	727 461,909		50 28,350	152 90,620	24 18,270	32 24,822
	635		567	596	761	776
宮城	59 87,687			2 5,880		13 13,304
	1,486			2,940		1,023
山形	818 554,139	36 23,636	37 44,352	23 24,780	84 33,758	14 5,618
	677	657	1,199	1,077	402	401
茨城	47 12,873	10 2,625	30 7,665			
	274	263	256			
群馬	5 3,062					
	612					
千葉	2,421 1,140,754	300 70,140		4 5,251	3 3,990	2 3,256
	471	234		1,313	1,330	1,628
東京	2,344 638,295	270 76,965	80 22,785		58 14,595	56 18,480
	272	285	285		252	330
新潟	7,019 3,440,902	101 61,320	2,068 684,001	711 273,137	893 337,603	368 115,600
	490	607	331	384	378	314
和歌山	260 129,467			140 75,915		30 13,388
	498			542		446

9月	10月	11月	12月	1月	2月	3月
74: 74,487: 1,007:	92: 128,499: 1,397:	113: 134,799: 1,193:	122: 97,461: 799:	154: 123,039: 799:	103: 112,119: 1,089:	124: 127,092: 1,025:
147: 141,120: 960:	125: 121,308: 970:	138: 126,746: 918:	458: 461,938: 1,009:	190: 165,911: 873:	123: 122,431: 995:	913: 598,575: 656:
525: 333,491: 635:	651: 399,165: 613:	529: 349,669: 661:	655: 416,071: 635:	510: 314,905: 617:	506: 329,667: 652:	550: 353,045: 642:
525: 333,491: 635:	651: 399,165: 613:	529: 349,669: 661:	655: 416,071: 635:	510: 314,905: 617:	506: 329,667: 652:	550: 353,045: 642:
102: 156,030: 1,530:	148: 217,560: 1,470:	200: 289,695: 1,448:	595: 1,006,551: 1,692:	94: 156,975: 1,670:	95: 122,325: 1,288:	127: 180,075: 1,418:
45: 93,240: 2,072:	50: 109,620: 2,192:	49: 106,470: 2,173:	297: 646,695: 2,177:	36: 77,490: 2,153:	5: 9,450: 1,890:	41: 85,890: 2,095:
57: 62,790: 1,102:	98: 107,940: 1,101:	151: 183,225: 1,213:	298: 359,856: 1,208:	58: 79,485: 1,370:	90: 112,875: 1,254:	86: 94,185: 1,095:
3,975: 1,779,982: 448:	2,786: 1,625,499: 583:	3,880: 2,350,458: 606:	7,036: 4,741,592: 674:	2,485: 1,645,130: 662:	2,149: 1,470,155: 684:	2,542: 1,605,308: 632:
1,436: 935,254: 651:	1,593: 1,089,960: 684:	1,607: 1,178,751: 734:	2,815: 2,350,845: 835:	1,612: 1,133,465: 703:	1,412: 1,103,071: 781:	1,756: 1,256,561: 716:
	3: 1,502: 501:					
		1: 7,581: 7,581:				
16: 12,317: 770:	62: 35,070: 566:	231: 143,876: 623:	19: 12,537: 660:		131: 89,747: 685:	10: 6,300: 630:
1: 1,439: 1,439:	3: 7,392: 2,464:	20: 31,028: 1,551:	18: 25,809: 1,434:		2: 2,835: 1,418:	
6: 5,670: 945:	3: 2,100: 700:	13: 12,705: 977:	280: 280,560: 1,002:	322: 120,960: 376:		
					7: 2,583: 369:	
	5: 3,062: 612:					
2: 2,625: 1,313:	60: 29,820: 497:	350: 147,105: 420:	1,357: 766,007: 564:		153: 53,550: 350:	190: 59,010: 311:
118: 31,710: 269:	138: 36,015: 261:	390: 102,165: 262:	980: 256,515: 262:	98: 29,505: 301:	156: 49,560: 318:	
874: 297,812: 341:	379: 171,098: 451:	484: 411,785: 851:	574: 579,369: 1,009:	245: 276,318: 1,128:	63: 70,823: 1,124:	259: 162,036: 626:
90: 40,164: 446:						

種別・出荷地	計	4月	5月	6月	7月	8月
その他加工品	82					
岡山	72,189					
	880					
福岡	2,460	96	228	168	252	144
	766,857	31,185	69,510	54,810	82,026	46,368
	312	325	305	326	326	322
佐賀	500					
	180,768					
	362					
アメリカ	83		29	22	22	
	29,862		10,584	7,938	5,292	
	360		365	361	241	
フィリピン	102					
	70,560					
	692					
インドネシア	160					
	78,750					
	492					
中国	925	50	109	99	33	51
	653,436	41,958	61,866	59,283	36,540	39,690
	706	839	568	599	1,107	778
タイ	1,800	330	220	220	30	
	429,240	77,070	51,555	50,925	7,035	
	238	234	234	231	235	
その他	1,527	557	420	50		
	668,325	237,825	172,200	14,175		
	438	427	410	284		

9月	10月	11月	12月	1月	2月	3月
			77	5		
			69,564	2,625		
			903	525		
180	168	276	420	156	144	228
64,890	50,904	84,546	127,890	45,612	46,746	62,370
361	303	306	305	292	325	274
500						
180,768						
362						
	10					
	6,048					
	605					
30			72			
20,790			49,770			
693			691			
		160				
		78,750				
		492				
42	72	118	124	47	81	99
29,358	63,378	90,846	83,601	36,645	51,240	59,031
699	880	770	674	780	633	596
680	90	230				
157,185	24,150	61,320				
231	268	267				
	200		300			
	105,000		139,125			
	525		464			

市の木 くろまつ
(昭和 46 年 10 月 1 日制定)



市制施行 5 周年を記念して制定されました。
当地方の気候は、松の育ちに適しており、海岸線・浜街道の松並木はひろく知られています。
松は百木の長といわれ、成長力が強く、本市の発展を象徴しています。