

いわき分

青果部 品目別取扱高順位表

(野菜)

数量 順位	品 目	数量(Kg)	比率(%)	金額 順位	金 額	比率(%)	平均単価
1	ト マ ト	1,024,758	30.6	1	320,324,344	36.2	313
2	ね ぎ	717,528	21.4	2	169,091,946	19.1	236
3	き ゅ う り	281,638	8.4	4	46,859,362	5.3	166
4	キ ャ ベ ツ	94,745	2.8	15	8,446,673	1.0	89
5	だ い こ ん	92,064	2.7	20	4,361,691	0.5	47
6	た ま ね ぎ	84,717	2.5	18	6,751,562	0.8	80
7	生 し い た け	82,621	2.5	3	63,571,796	7.2	769
8	ば れ い し ょ	80,477	2.4	16	7,775,486	0.9	97
9	か ぶ	78,033	2.3	14	9,126,283	1.0	117
10	な め こ	75,739	2.3	6	28,622,611	3.2	378
11	は く さ い	74,926	2.2	24	3,952,444	0.4	53
12	な す	59,352	1.8	19	6,598,042	0.7	111
13	こ ま つ な	54,730	1.6	9	14,835,144	1.7	271
14	ほ う れ ん そ う	46,685	1.4	11	13,534,860	1.5	290
15	ブ ロ ッ コ リ	45,916	1.4	12	10,481,333	1.2	228
16	か ぼ ち ゃ	42,815	1.3	21	4,279,170	0.5	100
17	わ け ぎ	39,794	1.2	5	30,258,223	3.4	760
18	み つ ば 計	31,967	1.0	7	19,105,238	2.2	598
19	し ゅ ん ぎ く	25,188	0.8	13	10,392,406	1.2	413
20	い ん げ ん	24,158	0.7	8	16,435,265	1.9	680
21	さ ん と う さ い	22,287	0.7	17	7,267,303	0.8	326
22	カ リ フ ラ ワ	21,404	0.6	26	2,250,848	0.3	105
23	ミ ニ ト マ ト	20,151	0.6	10	13,689,212	1.5	679
24	さ と い も	19,894	0.6	23	4,126,908	0.5	207
25	し そ	17,363	0.5	25	2,647,222	0.3	152
26	た け の こ	15,702	0.5	36	1,415,081	0.2	90
27	レ タ ス	15,384	0.5	28	2,035,280	0.2	132
28	や ま の い も	13,077	0.4	22	4,191,198	0.5	321
29	に ん じ ん	11,347	0.3	32	1,626,312	0.2	143

(野菜)

数量 順位	品 目	数量(K g)	比率(%)	金額 順位	金 額	比率(%)	平均単価
30	う め	9,124	0.3	27	2,095,518	0.2	230
31	ふ き	7,041	0.2	35	1,484,837	0.2	211
32	ゆ ず 類	6,809	0.2	46	681,672	0.1	100
33	と う も ろ こ し	6,333	0.2	43	903,436	0.1	143
34	つ け な	5,904	0.2	50	420,159	0.0	71
35	ピ マ ン	5,254	0.2	30	1,719,607	0.2	327
36	う ど	4,698	0.1	37	1,332,576	0.2	284
37	き ょ う な	3,916	0.1	39	1,153,231	0.1	294
38	か ん し ょ	3,322	0.1	52	288,358	0.0	87
39	中 国 野 菜	2,924	0.1	41	931,836	0.1	319
40	み ょ う が	2,560	0.1	31	1,654,332	0.2	646
41	さ や え ん ど う	2,401	0.1	29	1,910,914	0.2	796
42	し し と う が ら し	2,228	0.1	38	1,230,290	0.1	552
43	つ ま み 菜	2,120	0.1	49	437,651	0.0	206
44	に ら	1,966	0.1	47	616,406	0.1	314
45	ア ス パ ラ ガ ス	1,933	0.1	33	1,594,350	0.2	825
46	モ ロ ヘ イ ヤ	1,789	0.1	45	779,280	0.1	436
47	そ ら ま め	1,786	0.1	54	255,868	0.0	143
48	チ ン ケ ン サ イ	1,659	0.0	56	221,680	0.0	134
49	え だ ま め	1,548	0.0	58	211,000	0.0	136
50	ピ ス	1,402	0.0	40	1,011,971	0.1	722
51	し ょ う が 計	882	0.0	59	186,608	0.0	212
52	せ り	834	0.0	42	904,878	0.1	1,085
53	セ ル リ	774	0.0	62	83,681	0.0	108
54	さ さ げ	613	0.0	60	171,226	0.0	279
55	ご ぼ う	556	0.0	65	51,033	0.0	92
56	ら っ き ょ う	546	0.0	61	119,616	0.0	219
57	ぎ ん な ん	538	0.0	51	316,040	0.0	587
58	た ら の 芽	475	0.0	44	847,684	0.1	1,785
59	に ん に く	425	0.0	53	284,143	0.0	669

(野菜)

数量 順位	品 目	数量(K g)	比率(%)	金額 順位	金 額	比率(%)	平均単価
60	わ ら び	402	0.0	55	244,960	0.0	609
61	山 菜 類	372	0.0	48	510,421	0.1	1,372
62	食 用 菊	262	0.0	57	221,169	0.0	844
63	と う が ら し	255	0.0	63	81,390	0.0	319
64	な が い も	208	0.0	68	18,599	0.0	89
65	オ ク ラ	153	0.0	66	39,046	0.0	255
66	ま つ た け	89	0.0	34	1,577,734	0.2	17,727
67	ま い た け	35	0.0	64	73,294	0.0	2,094
68	し め じ	19	0.0	67	25,075	0.0	1,320
69	カ ッ ト 野 菜	17	0.0	69	12,517	0.0	736
70	サ ラ ダ な	12	0.0	71	3,760	0.0	313
71	エ シ ャ レ ッ ト	7	0.0	72	2,814	0.0	402
72	ぜ ん ま い	4	0.0	73	2,153	0.0	538
73	あ さ つ き	4	0.0	75	735	0.0	184
74	ハ - ブ 類	2	0.0	70	4,615	0.0	2,308
75	パ セ リ	2	0.0	74	2,038	0.0	1,019
76	め 類	0	0.0	76	472	0.0	472
1	そ の 他 葉 茎 菜 類	20,546	0.6	2	7,136,377	0.8	347
2	そ の 他 き の こ 類	18,421	0.5	1	10,449,193	1.2	567
3	そ の 他 野 菜	4,726	0.1	4	3,034,262	0.3	642
4	そ の 他 土 物 類	3,996	0.1	5	384,778	0.0	96
5	その他香辛つま物類	3,810	0.1	3	3,567,500	0.4	936
6	そ の 他 果 菜 類	2,830	0.1	6	331,423	0.0	117
7	そ の 他 根 菜 類	694	0.0	7	219,530	0.0	316
8	そ の 他 洋 菜 類	219	0.0	8	54,670	0.0	250
9	そ の 他 豆 科 野 菜	16	0.0	9	6,657	0.0	416
	野 菜 計	3,353,921	100.0		885,958,306	100.0	264

(果実)

数量 順位	品 目	数量(K g)	比率(%)	金額 順位	金 額	比率(%)	平均単価
----------	-----	---------	-------	----------	-----	-------	------

(果実)

数量 順位	品 目	数量(K g)	比率(%)	金額 順位	金 額	比率(%)	平均単価
1	な し 計	750,757	77.2	1	240,515,122	60.1	320
2	い ち ご 計	139,201	14.3	2	124,143,503	31.0	892
3	い ち ぢ く	66,133	6.8	3	32,226,873	8.1	487
4	か き 計	8,289	0.9	4	1,163,209	0.3	140
5	く り	2,629	0.3	5	933,773	0.2	355
6	キウイフル - ツ	1,294	0.1	9	162,122	0.0	125
7	す い か	1,172	0.1	6	356,364	0.1	304
8	す も も	914	0.1	7	208,804	0.1	228
9	も も 計	850	0.1	10	127,869	0.0	150
10	メ ロ ン 計	759	0.1	8	181,221	0.0	239
11	夏 柑 類	20	0.0	11	1,050	0.0	53
12	り ん ご 計	10	0.0	12	525	0.0	53
13	中 晩 生 柑 橘 類	0	0.0	13	0	0.0	0
1	その他仁果核果類	74	0.0	2	5,513	0.0	75
2	そ の 他 果 実	45	0.0	1	43,471	0.0	966
3	そ の 他 柑 橘 類	6	0.0	3	683	0.0	114
	果 実 計	972,153	100.0		400,070,102	100.0	412

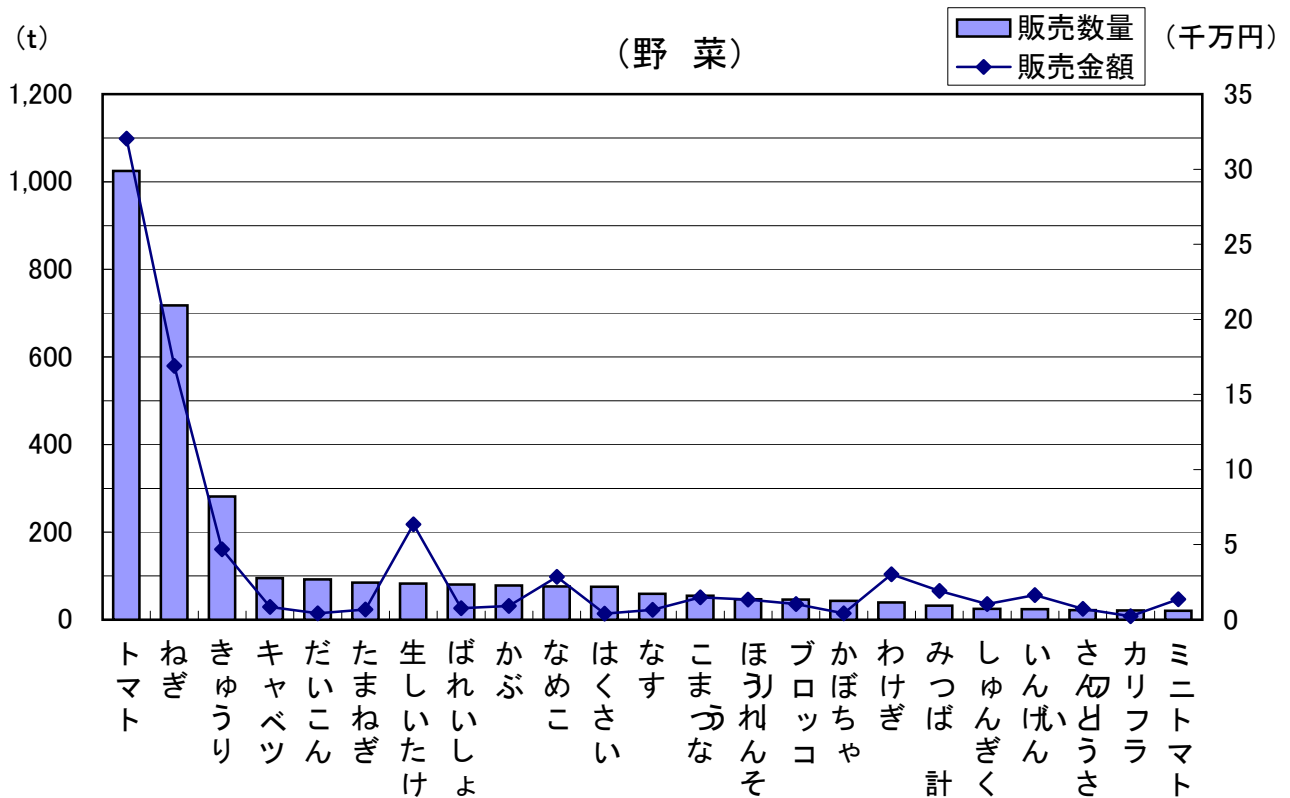
(鳥卵、加工品)

数量 順位	品 目	数量(K g)	比率(%)	金額 順位	金 額	比率(%)	平均単価
1	鳥 卵 計	272,369	68.7	1	69,375,256	72.4	255
2	も や し	78,645	19.8	2	6,040,056	6.3	77
3	ほ し が き	3,037	0.8	3	1,894,407	2.0	624
4	つ け も の 計	305	0.1	6	167,192	0.2	548
5	野 菜 水 煮	222	0.1	7	107,489	0.1	484
6	切 干 だ い こ ん	189	0.0	5	168,141	0.2	890
7	い も が ら	163	0.0	4	596,662	0.6	3,661
8	こ ん に や く	40	0.0	8	10,773	0.0	269
9	干 し い た け	10	0.0	9	6,994	0.0	699
10	た け の こ 加 工 品	6	0.0	10	2,310	0.0	385

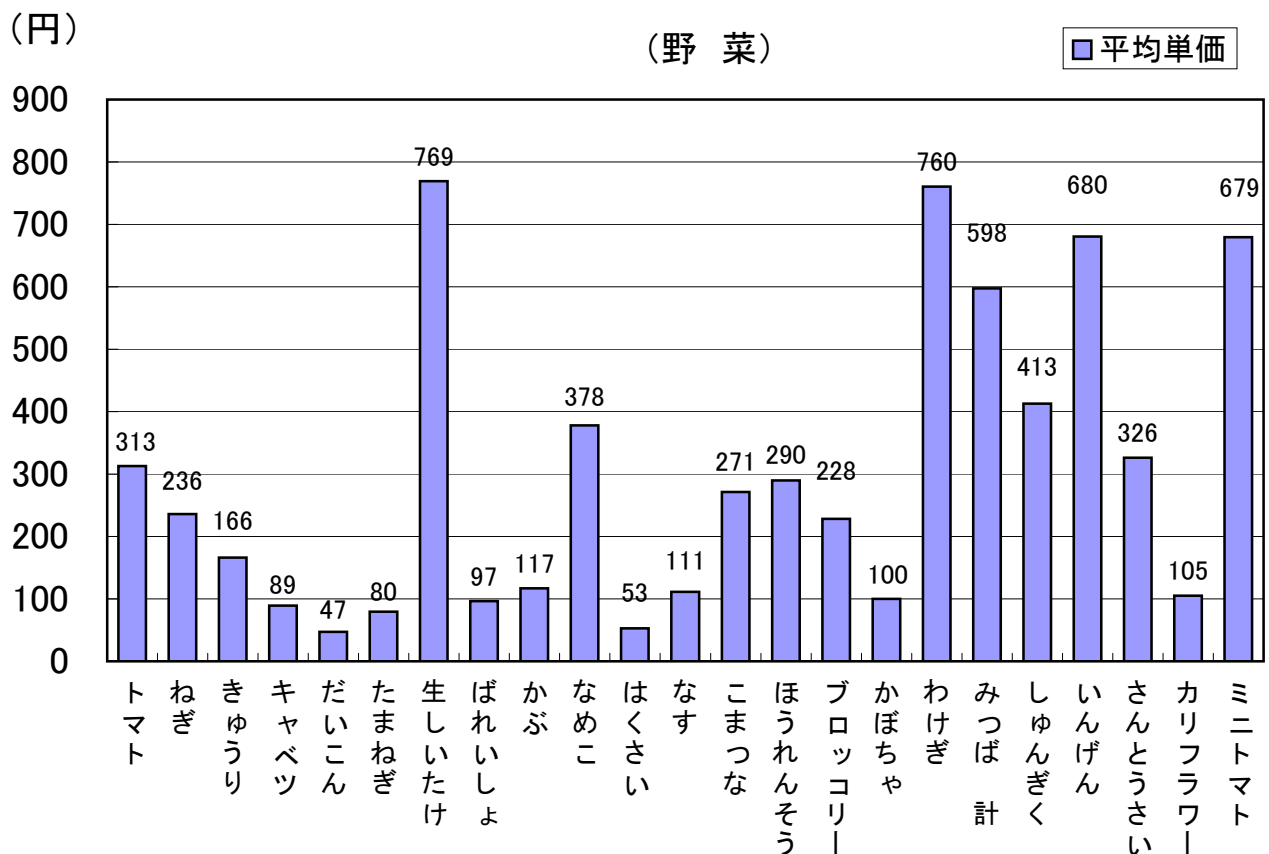
(鳥卵、加工品)

数量 順位	品 目	数量(K g)	比率(%)	金額 順位	金 額	比率(%)	平均単価
1	その他加工野菜	23,961	6.0	2	7,371,955	7.7	308
2	その他加工品	11,258	2.8	1	9,440,257	9.9	839
3	その他乾燥野菜	6,322	1.6	3	604,255	0.6	96
	鳥卵、加工品計	396,527	100.0		95,785,747	100.0	242

主要品目別取扱数量・金額図



主要品目別平均単価図



花き部 品目別取扱高順位表

(切り花)

数量 順位	品 目	数量(本)	比率(%)	金額 順位	金 額	比率(%)	平均単価
1	大 菊 計	243,368	44.5	1	12,207,531	35.3	50
2	ス ブ レ 菊	47,580	8.7	4	2,121,473	6.1	45
3	榊 (枝)	28,152	5.1	2	6,084,782	17.6	216
4	トルコキキョウ	27,980	5.1	5	2,021,675	5.8	72
5	小 菊	23,890	4.4	6	896,648	2.6	38
6	カ ラ	17,703	3.2	8	622,272	1.8	35
7	ラ ン 計	11,358	2.1	3	3,176,103	9.2	280
8	りんどう	10,770	2.0	7	734,790	2.1	68
9	ア ス タ	7,370	1.3	11	384,668	1.1	52
10	ドウダン(枝)	5,776	1.1	9	470,862	1.4	82
11	ケ イ ト ウ	5,760	1.1	14	241,973	0.7	42
12	ス ト ッ ク	5,630	1.0	13	259,497	0.8	46
13	みやこわすれ	4,600	0.8	19	74,550	0.2	16
14	スタチス	4,340	0.8	12	300,143	0.9	69
15	南天(枝)	3,121	0.6	15	201,863	0.6	65
16	桃(枝)	2,580	0.5	10	394,695	1.1	153
17	百合 計	2,246	0.4	23	23,594	0.1	11
18	柳(枝) 計	1,991	0.4	20	57,986	0.2	29
19	カネ 計	1,610	0.3	39	42,347	-0.1	-26
20	ボケ(枝)	1,175	0.2	18	79,800	0.2	68
21	しゃくやく	1,140	0.2	17	81,795	0.2	72
22	菖 蒲	1,029	0.2	21	37,506	0.1	36
23	椿(枝)	825	0.2	16	110,670	0.3	134
24	かすみ草	640	0.1	26	17,325	0.1	27
25	アンスリュム	512	0.1	24	21,903	0.1	43
26	桜(枝)	239	0.0	22	36,278	0.1	152
27	ツツジ(枝)	152	0.0	27	9,660	0.0	64
28	梅(枝)	135	0.0	25	17,850	0.1	132
29	ダ リ ア	100	0.0	29	3,570	0.0	36

(切り花)

数量 順位	品 目	数量(本)	比率(%)	金額 順位	金 額	比率(%)	平均単価
30	アカシア(枝)	70	0.0	30	2,100	0.0	30
31	葉ラン(葉)	50	0.0	31	263	0.0	5
32	松(枝)	34	0.0	28	7,875	0.0	232
33	ソテツ(葉)	0	0.0	37	-7,718	0.0	-7,718
34	フリジア	0	0.0	34	0	0.0	0
35	チュリップ	0	0.0	32	0	0.0	0
36	リヤトリス	0	0.0	33	0	0.0	0
37	ガベラ	0	0.0	35	-4,253	0.0	-4,253
38	バラ計	-10	0.0	36	-6,825	0.0	683
39	グラジオラス	-60	0.0	38	-14,700	0.0	245
1	その他切り花	44,470	8.1	1	2,059,428	6.0	46
2	その他切り枝	20,821	3.8	2	1,370,061	4.0	66
3	その他切り葉	19,908	3.6	3	541,506	1.6	27
	切り花計	547,055	100.0		34,596,849	100.0	63

(鉢物)

数量 順位	品 目	数量(鉢)	比率(%)	金額 順位	金 額	比率(%)	平均単価
1	シクラメン(鉢)	3,932	21.6	1	1,958,702	45.4	498
2	鉄線(鉢)	805	4.4	3	255,570	5.9	317
3	ラン(鉢)計	314	1.7	2	361,253	8.4	1,150
4	ランタンキュラス(鉢)	274	1.5	5	37,023	0.9	135
5	カラコエ(鉢)	204	1.1	6	27,846	0.6	137
6	カネシオン(鉢)	102	0.6	4	74,970	1.7	735
7	アロエ(鉢)	88	0.5	7	11,088	0.3	126
8	ポインセチア(鉢)	80	0.4	9	5,229	0.1	65
9	ペラゴニューム(鉢)	52	0.3	8	6,972	0.2	134
10	ジャスミン(鉢)	48	0.3	10	4,032	0.1	84
11	ゼラニューム(鉢)	36	0.2	12	-2,205	-0.1	-61
12	プリムラ(鉢)計	36	0.2	11	3,780	0.1	105
1	その他鉢物	12,229	67.2	1	1,567,472	36.4	128

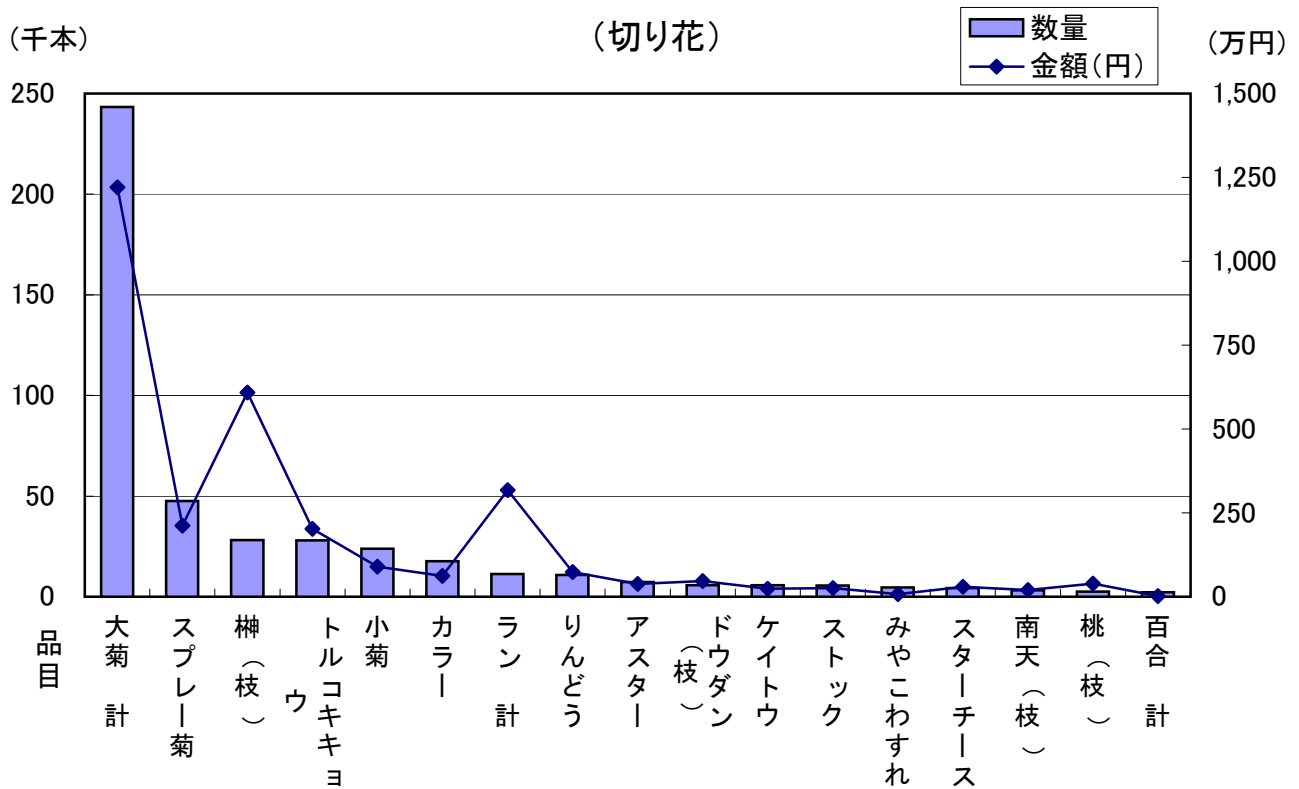
(鉢物)

	鉢物計	18,200	100.0		4,311,731	100.0	237
--	-----	--------	-------	--	-----------	-------	-----

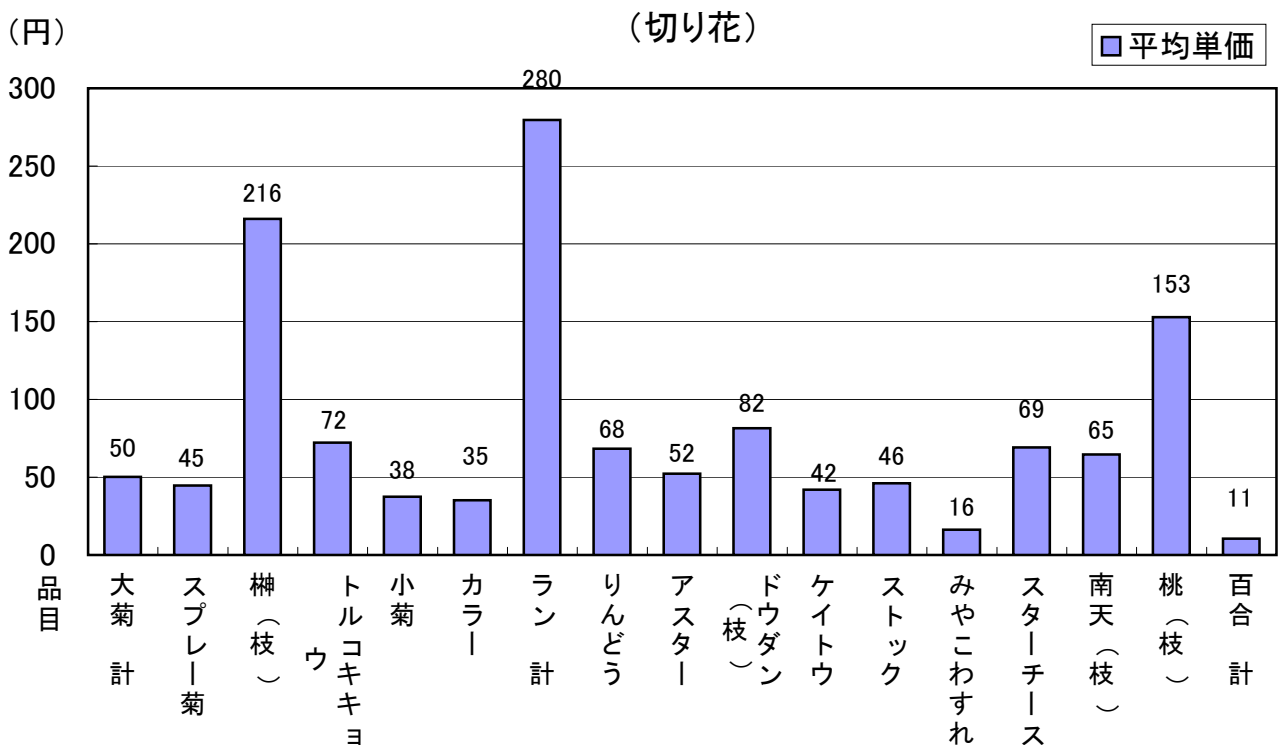
(その他)

数量 順位	品目	数量(本/鉢/個)	比率(%)	金額 順位	金額	比率(%)	平均単価
1	花苗計	2,658	67.8	1	88,200	37.2	33
2	野菜苗	990	25.2	2	48,006	20.2	48
3	松(庭)	122	3.1	5	16,853	7.1	138
4	さつき(庭)	85	2.2	4	26,775	11.3	315
5	ドウザン(庭)	30	0.8	6	9,450	4.0	315
6	ドラセナ(観)	3	0.1	3	32,550	13.7	10,850
7	竹(観)	1	0.0	7	5,775	2.4	5,775
8	苗木	0	0.0	8	-315	-0.1	-315
1	その他観葉植物	32	0.8	1	10,080	4.2	315
	その他計	3,921	100.0		237,374	100.0	61

主要品目別取扱数量・金額図



主要品目別平均単価図



平成23年10月 発行

発行者 **いわき市中央卸売市場**
〒971-8139
福島県いわき市鹿島町鹿島1番地
電話 0246-29-6200

がんばっへ
いわき

いわき市



創りたい ゆたかな明日、伝えたい 誇れるいわき。