

青 果 部

1. 平成 22 年度 概 況

1. 総 取 扱 高

本年度は、春の降雪や夏の酷暑による農産物の生育の遅れ、取扱数量の減少に伴う単価の上昇、また、東日本大震災に伴う諸々の影響が原因し、総取扱数量は 63,912,645 kg で前年度対比 90.1%、総取扱金額は 16,102,650,113 円で前年度対比 104.2%となった。

一ヶ月平均取扱数量は 5,326,054 kg で、最高は 7 月の 6,638,480 kg、最低は 3 月の 3,144,174 kg であった。

本年度の開市日数は 272 日であり、一日平均取扱数量は 234,973 kg、最高は 8 月 9 日の 429,290 kg で、最低は 3 月 19 日の 78,696 kg であった。また、一日平均取扱金額は 59,200,920 円で、最高は 9 月 21 日の 131,920,306 円、最低は 3 月 25 日の 16,662,281 円であった。

種別取扱数量では、野菜は 33,397,039 kg で前年度対比 96.7%、果実は 29,424,491 kg で前年度対比 83.6%、鳥卵・加工品・その他は 1,091,115 kg で前年度対比 90.7%となっている。

また、種別取扱金額では、野菜は 7,077,992,461 円で前年度対比 106.7%、果実は 8,632,202,993 円で前年度対比 102.7%、鳥卵・加工品・その他は 392,454,659 円で前年度対比 92.6%となっている。

2. 出荷地別取扱状況

順位	取扱数量		取扱金額	
	出荷地	割合	出荷地	割合
1	福 島	17.6	福 島	24.4
2	茨 城	12.8	茨 城	12.0
3	千 葉	12.2	千 葉	7.7
4	北 海 道	7.4	熊 本	6.4
5	青 森	7.0	青 森	5.9
6	フ ィ リ ピ ン	6.5	山 形	4.3
7	熊 本	4.9	北 海 道	4.2
8	山 形	4.1	和 歌 山	3.8
9	佐 賀	3.7	栃 木	3.6
10	和 歌 山	3.4	フ ィ リ ピ ン	3.1
11	新 潟	2.3	佐 賀	3.1
12	栃 木	1.9	新 潟	2.2
13	群 馬	1.7	愛 知	2.1
14	愛 媛	1.6	愛 媛	1.7
15	愛 知	1.6	山 梨	1.6
	計	88.7	計	86.1

3. kg 当たりの平均単価

本年度の総平均価格は 252 円で前年度対比 115.6%、種別にみると野菜は 212 円で前年度対比 110.4%、果実は 293 円で前年度対比 122.6%、鳥卵・加工品・その他は 360 円で前年度対比 102.3%となっている。

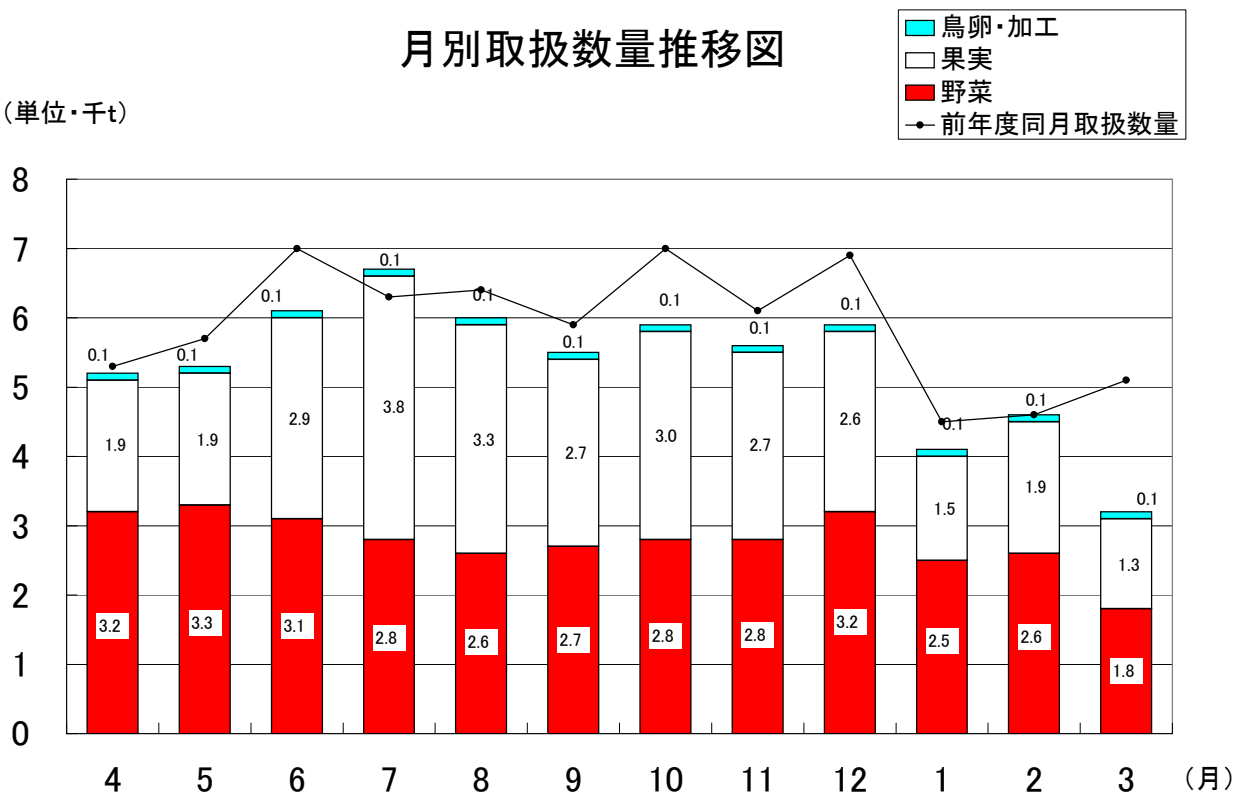
2. 取 扱

(1)総括表

区 分	総 計	4 月	5 月	6 月	7 月	8 月
開市日数	272 日	23 日	22 日	22 日	23 日	23 日
総 計	63,912,645	5,194,226	5,239,311	6,110,307	6,638,480	6,001,640
	16,102,650,113	1,350,824,427	1,224,741,576	1,517,645,480	1,529,666,127	1,621,416,882
一日平均取扱高	234,973	225,836	238,151	277,741	288,630	260,941
	59,200,920	58,731,497	55,670,072	68,983,885	66,507,223	70,496,386
平均単価	252	260	234	248	230	270
野 菜	33,397,039	3,215,174	3,285,112	3,138,012	2,767,712	2,573,614
	7,077,992,461	757,541,865	634,591,888	663,449,296	582,353,466	572,191,286
平均単価	212	236	193	211	210	222
果 実	29,424,491	1,885,354	1,858,828	2,894,954	3,785,309	3,348,315
	8,632,202,993	568,700,471	564,438,780	834,331,428	927,510,206	1,029,959,286
平均単価	293	302	304	288	245	308
鳥卵・加工品	1,091,115	93,698	95,371	77,341	85,459	79,711
	392,454,659	24,582,091	25,710,908	19,864,756	19,802,455	19,266,310
平均単価	360	262	270	257	232	242

月別取扱数量推移図

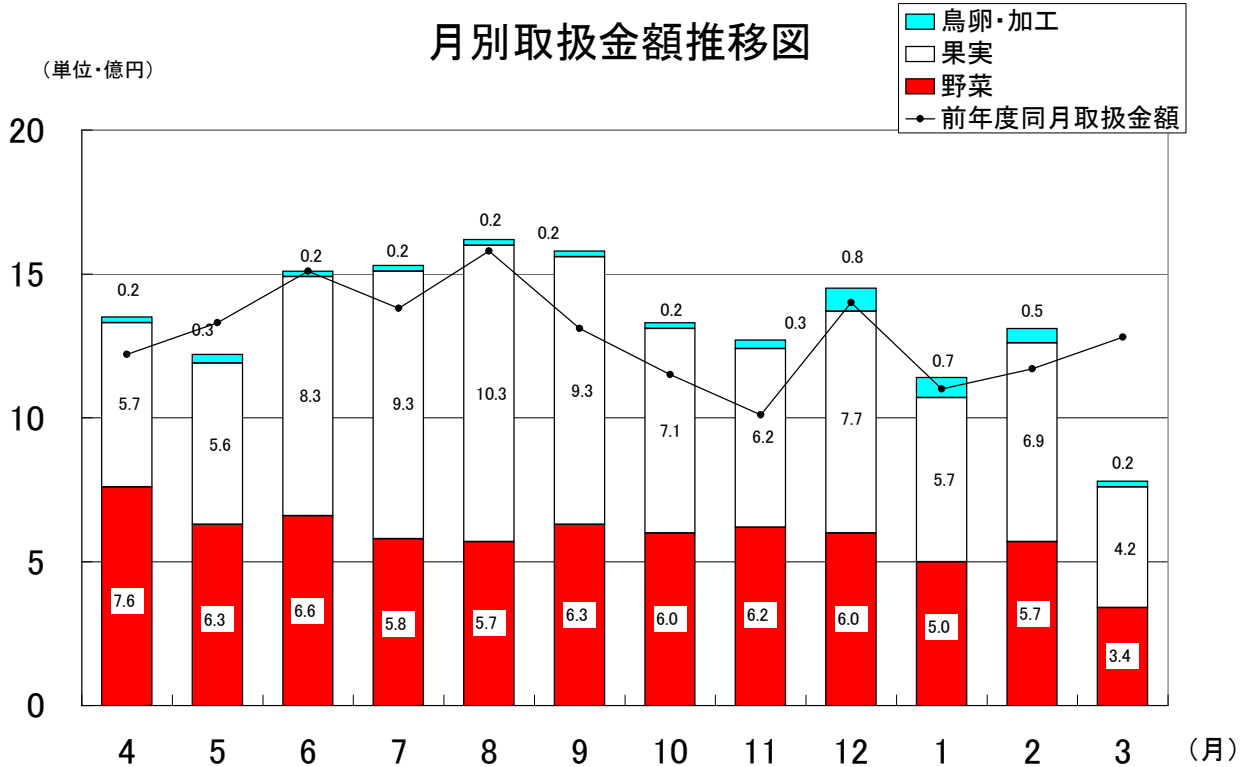
(単位・千t)



概 況

単位 上段：数量 = kg
下段：金額 = 円

9 月	10 月	11 月	12 月	1 月	2 月	3 月
23 日	23 日	23 日	25 日	20 日	22 日	23 日
5,476,927	5,808,738	5,519,758	5,978,659	4,142,893	4,657,532	3,144,174
1,576,877,174	1,331,069,057	1,262,607,491	1,448,421,537	1,140,900,627	1,314,813,711	783,666,024
238,127	252,554	239,989	239,146	207,145	211,706	136,703
68,559,877	57,872,568	54,895,978	57,936,861	57,045,031	59,764,260	34,072,436
288	229	229	242	275	282	249
2,702,454	2,756,503	2,759,715	3,224,708	2,501,373	2,646,161	1,826,501
629,749,743	602,001,124	615,696,339	602,890,447	501,326,060	571,990,625	344,210,322
233	218	223	187	200	216	188
2,694,105	2,971,343	2,673,369	2,617,178	1,528,571	1,910,822	1,256,343
926,905,383	706,468,173	621,194,230	770,156,378	573,311,486	692,133,781	417,093,391
344	238	232	294	375	362	332
80,368	80,892	86,674	136,773	112,949	100,549	61,330
20,222,048	22,599,760	25,716,922	75,374,712	66,263,081	50,689,305	22,362,311
252	279	297	551	587	504	365



(2)県内・県外別取扱高表

区 分		総 計	4 月	5 月	6 月	7 月	8 月
野 菜	県内	6,259,910	449,808	586,930	829,881	811,879	703,518
		1,987,642,292	179,156,474	175,229,097	220,105,583	212,090,912	215,061,582
	県外	27,137,129	2,765,366	2,698,182	2,308,131	1,955,833	1,870,096
		5,090,350,169	578,385,391	459,362,791	443,343,713	370,262,554	357,129,704
果 実	県内	4,222,210	94,908	80,621	27,062	207,548	757,505
		1,667,055,040	75,738,906	59,945,421	22,229,207	82,784,423	348,443,766
	県外	25,202,281	1,790,446	1,778,207	2,867,892	3,577,761	2,590,810
		6,965,147,953	492,961,565	504,493,359	812,102,221	844,725,783	681,515,520
鳥卵・加工品	県内	771,147	62,939	62,563	54,009	60,586	55,872
		267,706,403	13,781,630	14,329,199	12,114,567	12,028,573	11,407,318
	県外	319,968	30,759	32,808	23,332	24,873	23,839
		124,748,256	10,800,461	11,381,709	7,750,189	7,773,882	7,858,992
総 計	県内	11,253,267	607,655	730,114	910,952	1,080,013	1,516,895
		3,922,403,735	268,677,010	249,503,717	254,449,357	306,903,908	574,912,666
	県外	52,659,378	4,586,571	4,509,197	5,199,355	5,558,467	4,484,745
		12,180,246,378	1,082,147,417	975,237,859	1,263,196,123	1,222,762,219	1,046,504,216
総 合 計		63,912,645	5,194,226	5,239,311	6,110,307	6,638,480	6,001,640
		16,102,650,113	1,350,824,427	1,224,741,576	1,517,645,480	1,529,666,127	1,621,416,882

(3)委託・買付別取扱高表

区 分		総 計	4 月	5 月	6 月	7 月	8 月
野 菜	委託	26,329,672	2,385,231	2,450,691	2,678,300	2,327,523	2,125,232
		5,618,199,207	567,540,866	475,823,118	543,572,477	487,907,013	468,450,863
	買付	7,067,367	829,943	834,421	459,712	440,189	448,382
		1,459,793,254	190,000,999	158,768,770	119,876,819	94,446,453	103,740,423
果 実	委託	22,074,342	1,191,424	1,126,953	2,215,891	3,010,007	2,651,316
		7,149,762,026	433,902,756	416,302,828	692,598,014	769,378,490	882,479,799
	買付	7,350,149	693,930	731,875	679,063	775,302	696,999
		1,482,440,967	134,797,715	148,135,952	141,733,414	158,131,716	147,479,487
鳥卵・加工品	委託	740,407	63,197	60,915	50,789	54,924	48,829
		276,168,168	16,050,211	17,084,263	13,076,124	12,606,090	11,861,268
	買付	350,708	30,501	34,456	26,552	30,535	30,882
		116,286,491	8,531,880	8,626,645	6,788,632	7,196,365	7,405,042
総 計	委託	49,144,421	3,639,852	3,638,559	4,944,980	5,392,454	4,825,377
		13,044,129,401	1,017,493,833	909,210,209	1,249,246,615	1,269,891,593	1,362,791,930
	買付	14,768,224	1,554,374	1,600,752	1,165,327	1,246,026	1,176,263
		3,058,520,712	333,330,594	315,531,367	268,398,865	259,774,534	258,624,952
総 合 計		63,912,645	5,194,226	5,239,311	6,110,307	6,638,480	6,001,640
		16,102,650,113	1,350,824,427	1,224,741,576	1,517,645,480	1,529,666,127	1,621,416,882

単位 上段：数量 = kg
下段：金額 = 円

9 月	10 月	11 月	12 月	1 月	2 月	3 月
449,433	417,448	483,129	548,899	364,286	375,954	238,745
196,209,388	162,872,909	167,819,170	153,860,404	116,177,914	122,690,160	66,368,699
2,253,021	2,339,055	2,276,586	2,675,809	2,137,087	2,270,207	1,587,756
433,540,355	439,128,215	447,877,169	449,030,043	385,148,146	449,300,465	277,841,623
1,401,633	556,953	505,541	382,830	60,095	71,377	76,137
511,203,337	141,012,872	110,788,696	114,574,545	64,789,406	73,938,697	61,605,764
1,292,472	2,414,390	2,167,828	2,234,348	1,468,476	1,839,445	1,180,206
415,702,046	565,455,301	510,405,534	655,581,833	508,522,080	618,195,084	355,487,627
55,980	55,492	57,329	99,408	88,618	78,645	39,706
11,536,863	12,065,311	14,074,807	54,394,496	55,126,780	41,736,339	15,110,520
24,388	25,400	29,345	37,365	24,331	21,904	21,624
8,685,185	10,534,449	11,642,115	20,980,216	11,136,301	8,952,966	7,251,791
1,907,046	1,029,893	1,045,999	1,031,137	512,999	525,976	354,588
718,949,588	315,951,092	292,682,673	322,829,445	236,094,100	238,365,196	143,084,983
3,569,881	4,778,845	4,473,759	4,947,522	3,629,894	4,131,556	2,789,586
857,927,586	1,015,117,965	969,924,818	1,125,592,092	904,806,527	1,076,448,515	640,581,041
5,476,927	5,808,738	5,519,758	5,978,659	4,142,893	4,657,532	3,144,174
1,576,877,174	1,331,069,057	1,262,607,491	1,448,421,537	1,140,900,627	1,314,813,711	783,666,024

単位 上段：数量 = kg
下段：金額 = 円

9 月	10 月	11 月	12 月	1 月	2 月	3 月
2,034,466	2,113,335	2,222,920	2,687,956	2,002,189	1,990,940	1,310,889
504,801,637	488,516,800	511,929,057	484,830,724	401,756,741	435,454,316	247,615,595
667,988	643,168	536,795	536,752	499,184	655,221	515,612
124,948,106	113,484,324	103,767,282	118,059,723	99,569,319	136,536,309	96,594,727
2,181,074	2,346,384	2,024,308	2,087,332	1,047,345	1,386,992	805,316
832,914,167	598,811,175	509,717,256	666,720,864	457,632,779	567,066,253	322,237,645
513,031	624,959	649,061	529,846	481,226	523,830	451,027
93,991,216	107,656,998	111,476,974	103,435,514	115,678,707	125,067,528	94,855,746
52,492	51,358	57,221	97,752	85,454	74,389	43,087
12,034,098	12,733,566	15,641,600	55,426,546	54,279,782	39,313,320	16,061,300
27,876	29,534	29,453	39,021	27,495	26,160	18,243
8,187,950	9,866,194	10,075,322	19,948,166	11,983,299	11,375,985	6,301,011
4,268,032	4,511,077	4,304,449	4,873,040	3,134,988	3,452,321	2,159,292
1,349,749,902	1,100,061,541	1,037,287,913	1,206,978,134	913,669,302	1,041,833,889	585,914,540
1,208,895	1,297,661	1,215,309	1,105,619	1,007,905	1,205,211	984,882
227,127,272	231,007,516	225,319,578	241,443,403	227,231,325	272,979,822	197,751,484
5,476,927	5,808,738	5,519,758	5,978,659	4,142,893	4,657,532	3,144,174
1,576,877,174	1,331,069,057	1,262,607,491	1,448,421,537	1,140,900,627	1,314,813,711	783,666,024

3 . 種 別 ・ 出 荷

種別 出荷地別	合計		野 菜		果 実		鳥卵・加工品	
	数 量	金 額	数 量	金 額	数 量	金 額	数 量	金 額
福島	11,253,267	3,922,403,735	6,259,910	1,987,642,292	4,222,212	1,667,055,040	771,145	267,706,403
北海道	4,734,944	674,576,194	4,693,555	660,752,936	39,726	12,459,916	1,663	1,363,342
青森	4,461,276	945,447,750	2,871,396	467,861,030	1,585,163	475,931,576	4,717	1,655,144
岩手	610,380	92,465,343	564,727	77,250,031	44,562	14,526,975	1,091	688,337
宮城	247,311	132,856,360	246,063	131,836,320	0	0	1,248	1,020,040
秋田	108,964	35,152,697	2,465	3,108,657	106,254	31,639,648	245	404,392
山形	2,601,099	698,345,469	39,615	17,867,558	2,556,877	677,100,385	4,607	3,377,526
茨城	8,210,663	1,925,059,789	6,859,603	1,304,362,858	1,324,895	604,641,868	26,165	16,055,063
栃木	1,203,404	572,251,705	792,025	215,185,391	410,781	356,382,013	598	684,301
群馬	1,077,104	180,213,918	942,962	158,388,879	7,576	2,455,005	126,566	19,370,034
埼玉	127,564	54,519,548	24,230	10,724,438	102,541	43,439,235	793	355,875
千葉	7,785,778	1,243,426,502	4,548,017	559,236,464	3,224,972	679,502,945	12,789	4,687,093
東京	18,915	8,158,349	2,561	924,650			16,354	7,233,699
神奈川	212,840	45,104,867	104,567	15,950,777	108,272	29,153,040	1	1,050
新潟	1,461,816	359,151,076	602,995	184,629,964	845,215	167,610,562	13,606	6,910,550
富山	408	265,887	0	0			408	265,887
石川	5	3,465	5	3,465	0	0		
福井								
山梨	430,407	251,444,742	83,969	22,026,937	345,383	229,088,105	1,055	329,700
長野	367,452	104,951,310	328,642	80,172,828	35,549	19,709,562	3,261	5,068,920
岐阜	148,055	46,866,501	587	287,806	147,062	46,379,235	406	199,460
静岡	503,158	164,588,464	152,168	52,064,494	350,750	112,119,204	240	404,766
愛知	1,020,076	346,161,767	505,982	123,838,878	511,790	219,496,738	2,304	2,826,151
三重	11,459	1,907,526	639	443,196	10,820	1,464,330		
滋賀								
京都	230	1,947,183	230	1,947,183				
大阪	1,004	574,403	587	88,988	42	48,930	375	436,485
兵庫	38,595	9,324,454	38,595	9,324,454				
奈良	206,557	76,783,665	219	122,325	206,338	76,661,340		
和歌山	2,190,529	612,880,595	73,031	25,587,640	2,113,171	585,043,657	4,327	2,249,298
鳥取	726	425,145	225	138,495	501	286,650		
島根	66	117,863	28	43,313	38	74,550		
岡山	1,154	1,397,419	635	686,524	390	558,180	129	152,715
広島	639	240,841	326	154,761	300	69,300	13	16,780
山口								
徳島	353,709	62,199,973	248,129	40,583,075	104,956	21,434,618	624	182,280
香川	176,552	52,995,965	80,858	25,585,837	95,430	27,353,848	264	56,280
愛媛	1,052,465	267,946,279	3,757	1,934,290	1,038,741	264,357,432	9,967	1,654,557
高知	439,754	174,534,614	427,532	162,943,242	12,222	11,591,372		
福岡	60,735	30,053,667	26,263	12,658,180	30,034	15,929,162	4,438	1,466,325

地 別 取 扱 高 表

単位：kg・円

種別 出荷地別	合計		野 菜		果 実		鳥卵・加工品	
	数 量	金 額	数 量	金 額	数 量	金 額	数 量	金 額
佐賀	2,341,816	500,154,307	779,588	85,922,414	1,560,428	413,901,143	1,800	330,750
長崎	581,992	211,869,666	259,253	55,907,575	322,139	155,618,373	600	343,718
熊本	3,138,392	1,032,192,224	632,647	281,244,848	2,487,962	747,074,064	17,783	3,873,312
大分	344,070	163,237,794	6,801	4,610,686	336,328	157,566,167	941	1,060,941
宮崎	169,484	73,541,297	139,850	52,299,336	29,076	20,339,604	558	902,357
鹿児島	109,966	59,744,780	97,609	56,185,679	11,576	3,241,959	781	317,142
沖縄	5,511	4,902,365	3,614	2,965,143	1,891	1,915,172	6	22,050
アメリカ	769,875	153,502,940	255,665	33,088,397	511,855	118,404,948	2,355	2,009,595
メキシコ	250,931	53,153,084	172,426	29,617,410	78,455	23,524,649	50	11,025
カナダ	303	1,286,880	303	1,286,880				
中南米	67	52,060			67	52,060		
チリ	73,330	18,025,860			73,256	17,949,189	74	76,671
ペル -	650	514,501	435	427,246	215	87,255		
フィリピン	4,133,424	506,462,671	8,334	4,840,290	4,125,078	501,597,433	12	24,948
ベトナム	3,011	1,672,305	1,416	836,221	1,595	836,084		
インドネシア	48	20,580	48	20,580				
台湾	7,991	2,291,880	2,759	516,812	5,200	1,741,468	32	33,600
韓国	28,349	16,702,991	28,345	16,693,016	4	9,975		
中国	289,425	82,076,655	234,723	46,113,985	1,596	1,079,316	53,106	34,883,354
オマーン	2,052	1,471,995	2,052	1,471,995				
東南アジア	189	172,008	0	0	129	150,049	60	21,959
タイ	14,494	3,846,926	11,605	2,351,715	1,809	901,712	1,080	593,499
ニュージーランド	274,973	69,596,814	199,810	30,997,399	75,163	38,599,415		
オーストラリア	37,036	10,882,782	6,204	5,194,227	30,832	5,688,555		
フィジー	5	2,835			5	2,835		
ニューカレドニア	17,470	2,636,445	17,470	2,636,445				
ベルギー	1,389	1,125,325	1,389	1,125,325				
オランダ	7,517	5,121,973	7,517	5,121,973				
フランス	197	212,252	65	91,140			132	121,112
イスラエル	11,574	1,708,478	0	0	11,574	1,708,478		
エクアドル	17,550	1,110,197			17,550	1,110,197		
南アフリカ	155,890	24,003,634	0	0	155,890	24,003,634	0	0
ロシア	364	119,700					364	119,700
総 計	63,908,395	16,100,161,234	33,397,026	7,077,924,893	29,422,236	8,630,668,155	1,089,133	391,568,186
平均単価		252		212		293		360

4.品目別取扱高順位表

(野菜)

数量 順位	品 目	数量(Kg)	比率(%)	金額 順位	金 額	比率(%)	平均単価
1	キ ャ ベ ツ	4,666,314	14.0	2	497,316,639	7.0	107
2	た ま ね ぎ	3,952,770	11.8	3	460,032,693	6.5	116
3	だ い こ ん	3,738,971	11.2	5	337,676,025	4.8	90
4	は く さ い	2,393,039	7.2	12	201,252,336	2.8	84
5	ト マ ト	2,323,338	7.0	1	755,010,491	10.7	325
6	に ん じ ん	1,961,086	5.9	7	273,241,774	3.9	139
7	ば れ い し ょ	1,814,423	5.4	8	264,379,043	3.7	146
8	き ゅ う り	1,368,054	4.1	4	346,884,366	4.9	254
9	か ん し ょ	1,091,265	3.3	15	169,105,338	2.4	155
10	ね ぎ	1,060,866	3.2	6	281,062,332	4.0	265
11	な す	827,737	2.5	9	253,726,885	3.6	307
12	レ タ ス	815,306	2.4	14	177,373,788	2.5	218
13	か ぼ ち ゃ	643,241	1.9	21	105,302,213	1.5	164
14	ご ぼ う	615,847	1.8	18	118,284,266	1.7	192
15	え の き だ け	493,937	1.5	19	113,595,592	1.6	230
16	ピ マ ン	485,601	1.5	11	204,005,595	2.9	420
17	と う も ろ こ し	424,917	1.3	24	84,463,735	1.2	199
18	ほ う れ ん そ う	336,269	1.0	16	167,482,794	2.4	498
19	ミ ニ ト マ ト	332,107	1.0	13	198,556,016	2.8	598
20	生 し い た け	284,533	0.9	10	224,723,964	3.2	790
21	し め じ	279,244	0.8	17	151,463,136	2.1	542
22	に ら	226,483	0.7	20	111,059,494	1.6	490
23	か ぶ	198,788	0.6	44	26,918,250	0.4	135
24	さ と い も	195,959	0.6	29	55,400,024	0.8	283
25	こ ま つ な	186,329	0.6	28	57,378,660	0.8	308
26	ブ ロ ッ コ リ	183,757	0.6	31	53,617,626	0.8	292
27	し ょ う が 計	168,386	0.5	22	90,940,498	1.3	540
28	な が い も	151,128	0.5	30	54,507,415	0.8	361
29	き ょ う な	134,801	0.4	34	50,250,914	0.7	373

(野菜)

数量 順位	品 目	数量(K g)	比率(%)	金額 順位	金 額	比率(%)	平均単価
30	チンケ`ンサイ	122,346	0.4	40	32,594,987	0.5	266
31	セルリ	118,489	0.4	36	41,006,119	0.6	346
32	れんこん	117,461	0.4	32	51,705,870	0.7	440
33	いんげん	105,321	0.3	23	88,549,787	1.3	841
34	なめこ	103,152	0.3	37	38,911,425	0.5	377
35	アスパラガス	90,668	0.3	25	80,282,555	1.1	885
36	にんにく	85,547	0.3	27	65,724,861	0.9	768
37	しゅんぎく	80,113	0.2	38	37,629,638	0.5	470
38	うめ	75,337	0.2	45	26,174,948	0.4	347
39	わけぎ	64,134	0.2	33	51,412,137	0.7	802
40	まいたけ	61,166	0.2	35	45,479,640	0.6	744
41	たけのこ	53,064	0.2	53	12,102,980	0.2	228
42	みつば計	50,255	0.2	42	29,998,556	0.4	597
43	中国野菜	46,220	0.1	51	18,659,802	0.3	404
44	ふき	41,782	0.1	54	11,952,341	0.2	286
45	えだまめ	41,339	0.1	48	19,878,022	0.3	481
46	カリフラワ	41,112	0.1	68	6,601,887	0.1	161
47	かいわれ	40,922	0.1	55	11,892,552	0.2	291
48	やまのいも	39,901	0.1	49	19,207,122	0.3	481
49	うど	39,146	0.1	50	19,173,832	0.3	490
50	さやえんどう	36,226	0.1	39	34,110,610	0.5	942
51	オクラ	32,186	0.1	46	24,119,054	0.3	749
52	らっきょう	30,933	0.1	60	8,260,228	0.1	267
53	そらまめ	27,890	0.1	57	10,118,754	0.1	363
54	せり	26,366	0.1	47	23,603,225	0.3	895
55	しそ	24,852	0.1	64	7,008,865	0.1	282
56	大葉	24,831	0.1	26	67,647,828	1.0	2,724
57	さんとうさい	22,655	0.1	62	7,495,797	0.1	331
58	パセリ	20,671	0.1	41	30,897,180	0.4	1,495
59	つけな	19,114	0.1	65	6,887,401	0.1	360

(野菜)

数量 順位	品 目	数量(K g)	比率(%)	金額 順位	金 額	比率(%)	平均単価
60	ゆ ず 類	18,167	0.1	67	6,670,401	0.1	367
61	み ょ う が	18,155	0.1	43	28,386,773	0.4	1,564
62	エ シ ャ レ ッ ト	15,071	0.0	56	11,678,510	0.2	775
63	に ん に く 芽	11,593	0.0	72	3,777,963	0.1	326
64	サ ラ ダ な	10,615	0.0	61	7,826,999	0.1	737
65	し し と う が ら し	10,493	0.0	52	15,083,356	0.2	1,437
66	つ ま み 菜	8,874	0.0	76	2,642,793	0.0	298
67	モ ロ ヘ イ ヤ	8,295	0.0	69	5,697,734	0.1	687
68	ピ ス	7,498	0.0	70	5,587,343	0.1	745
69	カ ッ ト 野 菜	5,225	0.0	78	2,274,618	0.0	435
70	落 花 生	4,503	0.0	73	2,875,296	0.0	639
71	め 類	3,332	0.0	58	9,781,227	0.1	2,936
72	た ら の 芽	3,055	0.0	63	7,414,802	0.1	2,427
73	山 菜 類	2,917	0.0	71	4,313,909	0.1	1,479
74	食 用 菊	2,446	0.0	74	2,790,072	0.0	1,141
75	あ さ つ き	2,420	0.0	79	1,469,685	0.0	607
76	ハ - ブ 類	2,164	0.0	59	8,393,101	0.1	3,879
77	マ ッ シ ュ ル - ム	1,810	0.0	77	2,482,661	0.0	1,372
78	ぎ ん な ん	1,620	0.0	80	1,390,589	0.0	858
79	と う が ら し	1,482	0.0	75	2,774,382	0.0	1,872
80	わ ら び	1,365	0.0	82	796,204	0.0	583
81	ま つ た け	1,109	0.0	66	6,695,959	0.1	6,038
82	さ さ げ	613	0.0	84	171,226	0.0	279
83	く わ い	324	0.0	83	301,560	0.0	931
84	わ さ び	143	0.0	81	1,056,540	0.0	7,388
85	ぜ ん ま い	4	0.0	85	2,153	0.0	538
1	そ の 他 き の こ 類	59,945	0.2	1	36,933,694	0.5	616
2	そ の 他 果 菜 類	56,663	0.2	5	12,845,996	0.2	227
3	そ の 他 葉 茎 菜 類	49,393	0.1	3	21,499,926	0.3	435
4	そ の 他 土 物 類	20,030	0.1	6	5,521,874	0.1	276

(野菜)

数量 順位	品 目	数量(K g)	比率(%)	金額 順位	金 額	比率(%)	平均単価
5	そ の 他 野 菜	14,692	0.0	4	17,958,581	0.3	1,222
6	その他香辛つま物類	12,537	0.0	2	24,808,089	0.4	1,979
7	そ の 他 根 菜 類	2,461	0.0	7	1,909,928	0.0	776
8	そ の 他 洋 菜 類	298	0.0	8	60,708	0.0	204
9	そ の 他 豆 科 野 菜	35	0.0	9	17,904	0.0	512
	野 菜 計	33,397,042	100.0		7,077,992,461	100.0	212

(果実)

数量 順位	品 目	数量(K g)	比率(%)	金額 順位	金 額	比率(%)	平均単価
1	す い か	6,416,694	21.8	2	1,306,104,759	15.1	204
2	み か ん 計	4,804,082	16.3	1	1,347,419,193	15.6	280
3	バ ナ ナ	3,855,329	13.1	9	455,033,590	5.3	118
4	り ん ご 計	2,573,943	8.7	4	690,093,721	8.0	268
5	な し 計	1,833,917	6.2	5	594,209,643	6.9	324
6	か き 計	1,568,863	5.3	8	479,825,271	5.6	306
7	メ ロ ン 計	1,386,925	4.7	7	496,325,416	5.7	358
8	も も 計	1,179,371	4.0	6	547,294,005	6.3	464
9	い ち ご 計	1,156,401	3.9	3	1,087,992,507	12.6	941
10	い よ か ん	514,407	1.7	12	116,334,965	1.3	226
11	ぶ ど う 計	500,278	1.7	10	317,357,707	3.7	634
12	グレ-プフル-ツ	342,797	1.2	15	53,801,602	0.6	157
13	夏 柑 類	332,486	1.1	16	47,578,945	0.6	143
14	パ イン ア ッ プ ル	271,203	0.9	19	45,124,069	0.5	166
15	バレンシアオレンジ	239,506	0.8	17	46,255,384	0.5	193
16	は っ さ く	219,312	0.7	20	44,295,350	0.5	202
17	レ モ ン	191,491	0.7	21	43,707,192	0.5	228
18	キ ウ イ フ ル - ツ	186,386	0.6	13	84,509,866	1.0	453
19	ぼ ん か ん	164,958	0.6	18	45,904,807	0.5	278
20	い ち ぢ く	128,724	0.4	14	78,348,564	0.9	609
21	お う と う	94,961	0.3	11	118,348,067	1.4	1,246

(果実)

数量 順位	品 目	数量(K g)	比率(%)	金額 順位	金 額	比率(%)	平均単価
22	す も も	44,002	0.1	22	23,699,639	0.3	539
23	く り	29,596	0.1	23	13,490,170	0.2	456
24	ぶ ん た ん	23,568	0.1	25	6,192,848	0.1	263
25	ネ - ブルオレンジ	8,687	0.0	28	2,213,400	0.0	255
26	ネ ク タ リ ン	6,979	0.0	26	2,966,691	0.0	425
27	び わ	6,687	0.0	24	8,037,153	0.1	1,202
28	ブ ル - ン	3,866	0.0	27	2,453,284	0.0	635
29	中 晩 生 柑 橘 類	0	0.0	29	0	0.0	0
1	そ の 他 柑 橘 類	1,235,449	4.2	1	477,618,903	5.5	387
2	その他熱帯亜熱帯果実	79,274	0.3	2	35,557,735	0.4	449
3	そ の 他 果 実	19,031	0.1	3	11,428,352	0.1	601
4	その他仁果核果類	4,073	0.0	4	1,697,391	0.0	417
5	その他穀果しょう果類	1,247	0.0	5	982,804	0.0	788
	果 実 計	29,424,493	100.0		8,632,202,993	100.0	293

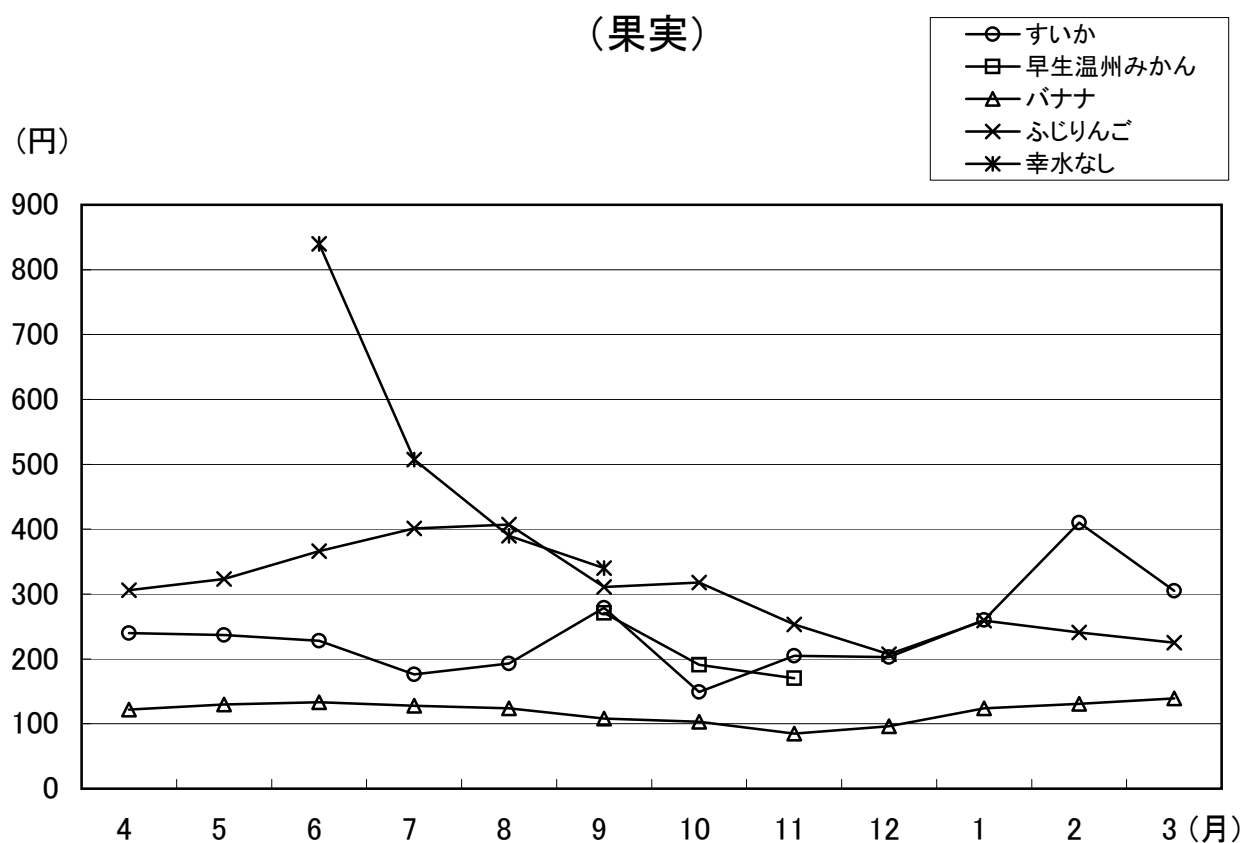
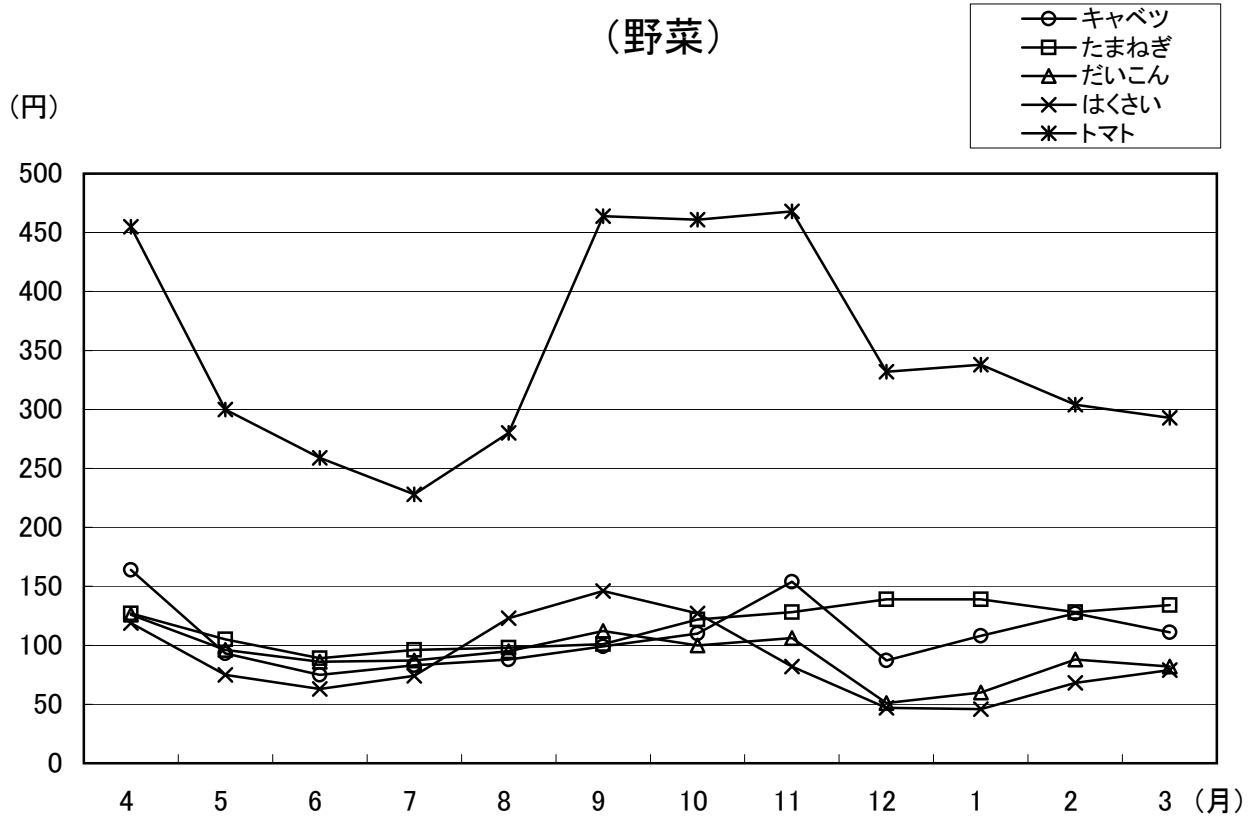
(鳥卵、加工品)

数量 順位	品 目	数量(K g)	比率(%)	金額 順位	金 額	比率(%)	平均単価
1	も や し	357,970	32.8	3	40,129,502	10.2	112
2	鳥 卵 計	316,595	29.0	2	80,379,329	20.5	254
3	ほ し が き	81,398	7.5	1	118,922,883	30.3	1,461
4	つ け も の 計	62,233	5.7	4	20,223,779	5.2	325
5	こ ん に や く	42,043	3.9	6	9,564,749	2.4	227
6	野 菜 水 煮	16,602	1.5	5	9,740,758	2.5	587
7	な っ と う	13,953	1.3	8	7,109,765	1.8	510
8	か ん そ う い も	10,366	1.0	7	8,571,139	2.2	827
9	た け の こ 加 工 品	8,692	0.8	10	3,132,899	0.8	360
10	凍 豆 腐	2,964	0.3	9	4,609,920	1.2	1,555
11	切 干 だ い こ ん	1,588	0.1	11	2,187,438	0.6	1,377
12	干 し い た け	630	0.1	12	1,936,464	0.5	3,074
13	い も が ら	273	0.0	13	1,192,044	0.3	4,366

(鳥卵、加工品)

数量 順位	品 目	数量(K g)	比率(%)	金額 順位	金 額	比率(%)	平均単価
1	その他加工野菜	62,493	5.7	1	26,035,215	6.6	417
2	その他加工果実	57,771	5.3	2	25,446,841	6.5	440
3	その他加工品	40,097	3.7	3	24,584,385	6.3	613
4	その他乾燥野菜	13,934	1.3	4	7,123,929	1.8	511
5	その他乾燥果実	1,511	0.1	5	1,563,620	0.4	1,035
	鳥卵、加工品計	1,091,113	100.0		392,454,659	100.0	360

5. 主要品目月別平均単価推移図





メピカリ

市の魚「めひかり」のイメージキャラクター

6 . 種別・出荷地

種別・出荷地	計	4月	5月	6月	7月	8月
福島	11,253,267	607,655	730,115	910,952	1,080,013	1,516,895
合計	3,922,403,735	268,677,010	249,503,717	254,449,357	306,903,908	574,912,666
野菜	6,259,910	449,808	586,930	829,881	811,879	703,518
	1,987,642,292	179,156,474	175,229,097	220,105,583	212,090,912	215,061,582
果実	4,222,211	94,908	80,621	27,062	207,548	757,505
	1,667,055,040	75,738,906	59,945,421	22,229,207	82,784,423	348,443,766
鳥卵・加工品	771,146	62,939	62,564	54,009	60,586	55,872
	267,706,403	13,781,630	14,329,199	12,114,567	12,028,573	11,407,318
北海道	4,734,944	486,278	55,693	7,311	122,996	476,483
合計	674,576,194	59,303,921	7,628,951	1,919,709	19,683,622	77,745,598
野菜	4,693,555	486,059	55,663	7,287	116,884	452,305
	660,752,936	59,094,063	7,599,387	1,885,529	17,583,083	71,231,526
果実	39,726				6,062	24,160
	12,459,916				2,048,298	6,481,415
鳥卵・加工品	1,663	219	30	24	50	18
	1,363,342	209,858	29,564	34,180	52,241	32,657
青森	4,461,276	264,265	227,211	361,952	517,966	436,869
合計	945,447,750	77,093,038	67,983,225	72,111,178	98,813,203	72,360,697
野菜	2,871,397	55,569	51,575	246,174	413,653	365,422
	467,861,030	14,162,414	12,545,957	30,232,241	57,561,746	49,187,396
果実	1,585,163	208,110	174,340	115,520	104,050	70,804
	475,931,576	62,653,361	55,082,878	41,744,621	41,113,754	23,000,532
鳥卵・加工品	4,716	586	1,296	258	263	643
	1,655,144	277,263	354,390	134,316	137,703	172,769
岩手	610,378	3,734	292	46,493	127,206	169,824
合計	92,465,343	941,235	134,064	4,964,408	16,315,590	23,849,270
野菜	564,726	3,607	289	46,167	127,136	169,797
	77,250,031	857,298	130,914	4,749,744	16,281,360	23,833,621
果実	44,562					
	14,526,975					
鳥卵・加工品	1,090	127	3	326	70	27
	688,337	83,937	3,150	214,664	34,230	15,649
宮城	247,314	17,907	16,234	23,165	34,779	28,476
合計	132,856,360	10,646,094	8,062,339	9,090,201	9,973,505	9,434,761
野菜	246,066	17,855	16,198	23,010	34,551	28,312
	131,836,320	10,605,270	7,976,563	8,996,026	9,810,414	9,299,697
鳥卵・加工品	1,248	52	36	155	228	164
	1,020,040	40,824	85,776	94,175	163,091	135,064
秋田	108,967	8,370	10,199	12,038	12,503	5,312
合計	35,152,697	2,619,514	3,719,968	4,508,409	5,147,481	2,359,614
野菜	2,465	78	21	19	50	362
	3,108,657	291,767	50,495	30,765	73,239	596,926
果実	106,254	8,285	10,170	12,010	12,435	4,910
	31,639,648	2,309,204	3,651,376	4,453,893	5,048,664	1,740,428
鳥卵・加工品	248	7	8	9	18	40
	404,392	18,543	18,097	23,751	25,578	22,260
山形	2,601,102	472	3,309	36,226	663,208	1,544,216
合計	698,345,469	1,606,261	10,358,769	51,906,623	197,525,172	332,137,657
野菜	39,617	66	33	1,623	5,826	14,349
	17,867,558	229,768	65,415	502,322	1,602,309	5,445,795
果実	2,556,878	129	1,803	34,278	657,024	1,529,574
	677,100,385	1,077,983	9,537,824	51,087,807	195,660,590	326,490,578
鳥卵・加工品	4,607	277	1,473	325	358	293
	3,377,526	298,510	755,530	316,494	262,273	201,284
茨城	8,210,664	871,408	753,784	1,044,891	681,461	363,282
合計	1,925,059,789	208,341,296	173,305,748	288,606,637	155,539,180	107,772,043
野菜	6,859,605	809,865	635,420	643,908	480,074	202,553
	1,304,362,858	171,322,414	118,175,465	144,140,853	106,501,013	54,760,437
果実	1,324,894	58,879	114,811	399,402	199,530	159,363
	604,641,868	35,384,934	53,769,698	143,722,594	48,271,937	52,309,931
鳥卵・加工品	26,165	2,664	3,553	1,581	1,857	1,366
	16,055,063	1,633,948	1,360,585	743,190	766,230	701,675

別・月別取扱高表

単位 上段：数量=kg
下段：金額=円

9月	10月	11月	12月	1月	2月	3月
1,907,047	1,029,893	1,045,999	1,031,136	512,999	525,975	354,588
718,949,588	315,951,092	292,682,673	322,829,445	236,094,100	238,365,196	143,084,983
449,433	417,448	483,129	548,899	364,286	375,954	238,745
196,209,388	162,872,909	167,819,170	153,860,404	116,177,914	122,690,160	66,368,699
1,401,634	556,953	505,541	382,830	60,095	71,377	76,137
511,203,337	141,012,872	110,788,696	114,574,545	64,789,406	73,938,697	61,605,764
55,980	55,492	57,329	99,407	88,618	78,644	39,706
11,536,863	12,065,311	14,074,807	54,394,496	55,126,780	41,736,339	15,110,520
812,166	794,363	519,028	451,552	333,225	393,148	282,701
112,348,244	106,571,854	73,317,579	67,989,222	51,848,610	55,552,568	40,666,316
805,590	791,295	518,937	450,606	333,163	333,106	282,660
109,718,107	105,127,952	73,244,921	67,335,227	51,791,066	55,513,927	40,628,148
6,512	2,992					
2,571,713	1,358,490					
64	76	91	946	62	42	41
58,424	85,412	72,658	653,995	57,544	38,641	38,168
635,383	808,097	460,921	161,246	168,809	238,376	180,181
127,241,337	133,801,435	88,724,710	50,400,861	48,640,763	61,737,687	46,539,616
481,849	697,015	388,144	81,958	33,080	35,238	21,720
83,481,534	99,074,722	65,412,221	23,184,918	11,657,879	12,005,709	9,354,293
153,465	110,990	71,637	79,166	135,672	203,019	158,390
43,707,302	34,660,670	23,078,265	27,136,620	36,956,306	49,659,028	37,138,239
69	92	1,140	122	57	119	71
52,501	66,043	234,224	79,323	26,578	72,950	47,084
163,778	57,522	22,158	7,350	4,425	4,217	3,379
25,868,012	10,559,931	3,970,160	2,313,869	1,507,214	1,106,789	934,801
131,314	45,205	22,158	7,138	4,410	4,126	3,379
15,160,625	6,605,738	3,970,160	2,180,416	1,498,709	1,046,645	934,801
32,414	12,148					
10,678,932	3,848,043					
50	169		212	15	91	
28,455	106,150		133,453	8,505	60,144	
23,846	18,037	24,196	19,599	18,381	16,885	5,809
15,715,199	13,828,156	15,039,596	13,332,509	11,751,911	12,334,271	3,647,818
23,771	17,958	24,055	19,516	18,310	16,777	5,753
15,654,108	13,752,869	14,960,844	13,239,636	11,683,766	12,243,613	3,613,514
75	79	141	83	71	108	56
61,091	75,287	78,752	92,873	68,145	90,658	34,304
10,806	8,319	11,721	15,564	4,262	4,169	5,704
3,715,216	2,770,657	3,451,416	3,071,975	1,143,965	1,207,208	1,437,274
805	539	469	26	24	32	40
917,596	398,686	407,508	34,493	75,390	110,567	121,225
9,994	7,730	11,230	15,530	4,210	4,100	5,650
2,779,140	2,318,568	3,012,240	3,016,839	1,028,591	1,001,343	1,279,362
7	50	22	8	28	37	14
18,480	53,403	31,668	20,643	39,984	95,298	36,687
82,118	60,483	188,798	19,204	2,515	368	185
29,733,622	17,294,490	48,250,122	8,013,730	991,458	331,471	196,094
8,415	7,827	794	401	111	161	11
4,629,534	4,139,585	469,560	398,528	180,758	175,844	28,140
73,586	52,419	187,800	18,013	2,252		
24,968,971	12,930,761	47,593,542	7,118,024	634,305		
117	237	204	790	152	207	174
135,117	224,144	187,020	497,178	176,395	155,627	167,954
341,572	386,970	743,594	1,097,346	762,857	739,441	424,058
110,900,021	101,056,974	130,048,213	182,112,279	173,922,009	193,164,755	100,290,634
234,473	325,145	726,318	1,067,223	698,575	663,718	372,333
72,923,833	79,139,560	122,000,478	139,115,026	109,842,668	122,471,698	63,969,413
105,902	60,276	15,401	27,052	60,879	73,071	50,328
37,368,222	21,016,529	6,887,612	40,339,000	61,515,117	68,693,139	35,363,155
1,197	1,549	1,875	3,071	3,403	2,652	1,397
607,966	900,885	1,160,123	2,658,253	2,564,224	1,999,918	958,066

種別・出荷地	計	4月	5月	6月	7月	8月
栃木	1,203,405	97,707	107,835	189,852	213,190	110,887
合計	572,251,705	66,515,140	53,327,257	34,729,493	37,132,870	25,249,123
野菜	792,025	31,192	53,863	185,942	213,136	106,654
	215,185,391	18,025,743	19,496,620	31,832,006	37,088,560	23,522,923
果実	410,780	66,480	53,946	3,882	0	4,160
	356,382,013	48,447,292	33,795,777	2,866,722	0	1,658,790
鳥卵・加工品	600	35	26	28	54	73
	684,301	42,105	34,860	30,765	44,310	67,410
群馬	1,077,107	47,057	62,343	47,508	179,232	210,089
合計	180,213,918	16,790,362	15,900,829	14,977,668	27,611,486	24,813,562
野菜	942,964	34,259	48,982	33,547	169,504	201,759
	158,388,879	14,887,390	13,601,224	12,260,431	26,146,596	23,562,311
果実	7,576	104	2,136	4,088	680	
	2,455,005	61,425	706,755	1,258,530	142,800	
鳥卵・加工品	126,567	12,694	11,225	9,873	9,048	8,330
	19,370,034	1,841,547	1,592,850	1,458,707	1,322,090	1,251,251
埼玉	127,564	2,991	5,598	7,792	1,319	101,999
合計	54,519,548	1,694,128	1,983,448	1,672,169	1,244,437	43,030,420
野菜	24,230	2,948	5,503	7,687	1,243	561
	10,724,438	1,678,954	1,946,708	1,634,063	1,216,747	444,362
果実	102,541					101,365
	43,439,235					42,559,755
鳥卵・加工品	793	43	95	105	76	73
	355,875	15,174	36,740	38,106	27,690	26,303
千葉	7,785,779	511,036	1,148,854	1,897,570	1,480,026	64,179
合計	1,243,426,502	76,286,611	148,046,991	385,052,457	273,568,012	17,870,753
野菜	4,548,016	509,260	947,868	414,244	95,098	44,078
	559,236,464	75,874,276	97,131,231	43,056,468	24,046,168	13,584,789
果実	3,224,972		199,040	1,483,161	1,384,888	19,656
	679,502,945		49,269,255	341,956,808	249,512,499	4,181,100
鳥卵・加工品	12,791	1,776	1,946	165	40	445
	4,687,093	412,335	1,646,505	39,181	9,345	104,864
東京	18,917	2,200	3,375	2,225	902	1,521
合計	8,158,349	1,117,292	1,198,661	925,179	484,961	601,612
野菜	2,562	234	1,499	41	34	286
	924,650	134,444	224,953	23,899	36,532	178,911
鳥卵・加工品	16,355	1,966	1,876	2,184	868	1,235
	7,233,699	982,848	973,708	901,280	448,429	422,701
神奈川	212,840	49,436	24,699	142	162	396
合計	45,104,867	10,690,105	2,491,209	48,563	72,083	41,580
野菜	104,567	44,201	24,699	142	162	396
	15,950,777	8,958,865	2,491,209	48,563	72,083	41,580
果実	108,272	5,235				
	29,153,040	1,731,240				
鳥卵・加工品	1					
	1,050					
新潟	1,461,814	61,272	35,236	113,750	526,580	74,702
合計	359,151,076	17,629,733	10,406,119	22,849,603	82,641,133	13,590,512
野菜	602,995	60,000	34,065	40,586	42,876	49,871
	184,629,964	17,091,840	9,884,933	8,432,867	8,192,990	9,047,692
果実	845,216			72,070	482,432	23,780
	167,610,562			14,037,975	73,823,869	3,821,958
鳥卵・加工品	13,603	1,272	1,171	1,094	1,272	1,051
	6,910,550	537,893	521,186	378,761	624,274	720,862
富山	408	40	53	46	22	12
合計	265,887	25,725	35,155	31,605	14,081	7,592
鳥卵・加工品	408	40	53	46	22	12
	265,887	25,725	35,155	31,605	14,081	7,592
石川	5					0
合計	3,465					0
野菜	5					
	3,465					

9月	10月	11月	12月	1月	2月	3月
61,849	52,451	43,013	58,794	99,013	98,958	69,856
21,859,396	18,995,433	32,389,685	72,066,742	85,780,046	76,166,934	48,039,586
61,796	45,704	13,827	10,622	19,733	30,560	18,996
21,804,533	16,550,087	6,679,253	4,386,884	11,848,148	16,354,282	7,596,352
	6,637	29,120	48,104	79,249	68,355	50,847
	2,326,800	25,643,599	67,588,612	73,883,177	59,760,770	40,410,474
53	110	66	68	31	43	13
54,863	118,546	66,833	91,246	48,721	51,882	32,760
265,084	162,050	17,132	16,405	19,190	28,403	22,614
30,442,442	20,898,676	4,077,755	3,782,887	5,602,649	9,094,006	6,221,596
254,880	150,940	5,295	3,973	9,801	18,542	11,482
28,846,968	19,144,499	2,123,023	1,691,026	4,145,716	7,576,778	4,402,917
						568
						285,495
10,204	11,110	11,837	12,432	9,389	9,861	10,564
1,595,474	1,754,177	1,954,732	2,091,861	1,456,933	1,517,228	1,533,184
2,397	1,140	638	865	1,212	935	678
1,283,125	652,320	411,604	698,384	1,120,238	447,084	282,191
1,899	1,079	550	747	470	893	650
1,098,115	630,952	370,485	606,644	397,943	427,407	272,058
480				696		
179,340				700,140		
18	61	88	118	46	42	28
5,670	21,368	41,119	91,740	22,155	19,677	10,133
148,235	62,924	283,120	613,201	532,142	580,653	463,839
42,824,322	14,063,688	43,666,577	60,824,631	56,219,748	74,900,193	50,102,519
34,310	36,656	281,320	610,612	530,531	580,406	463,633
11,599,264	10,346,730	43,205,732	59,666,616	55,838,687	74,830,499	50,056,004
112,411	25,688		128			
30,864,645	3,579,135		139,503			
1,514	580	1,800	2,461	1,611	247	206
360,413	137,823	460,845	1,018,512	381,061	69,694	46,515
1,485	875	1,705	1,259	976	1,485	909
668,224	450,963	630,846	572,790	405,326	710,997	391,498
129	40	49	50	30	46	124
87,917	44,598	37,650	32,395	23,230	45,782	54,339
1,356	835	1,656	1,209	946	1,439	785
580,307	406,365	593,196	540,395	382,096	665,215	337,159
2,356	770	934	9,777	32,763	66,891	24,514
1,850,352	505,155	169,575	1,362,113	7,819,665	15,359,222	4,695,245
6	110	934	2,379	5,218	19,869	6,451
3,192	38,955	169,575	247,958	627,060	2,449,262	802,475
2,350	660		7,398	27,545	47,022	18,062
1,847,160	466,200		1,114,155	7,192,605	12,909,960	3,891,720
						1
						1,050
65,872	178,198	204,948	59,876	60,240	53,015	28,125
17,297,849	56,874,283	68,884,998	23,990,326	19,298,619	17,708,285	7,979,616
61,001	56,956	61,189	57,481	59,409	51,982	27,579
15,868,032	24,300,006	25,207,930	22,515,391	19,013,437	17,274,625	7,800,221
3,850	120,225	142,060	799			
1,070,790	32,225,655	42,166,320	463,995			
1,021	1,017	1,699	1,596	831	1,033	546
359,027	348,622	1,510,748	1,010,940	285,182	433,660	179,395
9	15	69	36	15	59	32
5,985	10,007	43,712	22,764	10,185	38,011	21,065
9	15	69	36	15	59	32
5,985	10,007	43,712	22,764	10,185	38,011	21,065
				5		
				3,465		
				5		
				3,465		

種別・出荷地	計	4月	5月	6月	7月	8月
山梨	430,407	5,477	7,319	78,170	144,849	98,269
合計	251,444,742	1,990,149	7,038,888	33,539,085	73,438,851	65,458,240
野菜	83,970	4,704	4,490	57,909	13,895	265
	22,026,937	944,664	1,855,455	15,644,531	2,865,032	36,015
果実	345,382	345	2,772	20,261	130,954	98,004
	229,088,105	917,385	5,170,833	17,894,554	70,573,819	65,422,225
鳥卵・加工品	1,055	428	57			
	329,700	128,100	12,600			
長野	367,451	164	7,832	34,784	110,116	68,158
合計	104,951,310	214,280	2,386,538	8,463,753	21,713,585	23,283,370
野菜	328,642	52	7,646	34,121	88,808	63,913
	80,172,828	72,971	2,091,866	7,701,453	13,063,169	20,444,674
果実	35,549	12	76	527	21,096	4,041
	19,709,562	32,550	188,790	597,786	8,395,359	2,618,406
鳥卵・加工品	3,260	100	110	136	212	204
	5,068,920	108,759	105,882	164,514	255,057	220,290
岐阜	148,056	6	25		193	745
合計	46,866,501	1,523	3,675		103,237	362,398
野菜	588	6	25			532
	287,806	1,523	3,675			266,175
果実	147,062					
	46,379,235					
鳥卵・加工品	406				193	213
	199,460				103,237	96,223
静岡	503,161	42,860	31,967	9,673	2,801	3,209
合計	164,588,464	14,730,252	10,079,513	3,384,560	2,275,729	2,709,555
野菜	152,168	28,625	12,565	1,775	1,686	1,731
	52,064,494	10,564,429	5,464,952	981,233	1,001,407	987,975
果実	350,751	14,181	19,373	7,887	1,087	1,455
	112,119,204	4,134,323	4,542,090	2,378,095	1,197,840	1,682,835
鳥卵・加工品	242	54	29	11	28	23
	404,766	31,500	72,471	25,232	76,482	38,745
愛知	1,020,076	173,463	30,658	32,106	70,840	79,244
合計	346,161,767	39,130,704	14,629,358	19,731,956	39,495,564	45,212,151
野菜	505,982	158,928	15,235	5,047	2,786	2,707
	123,838,878	31,032,985	4,641,429	3,242,302	5,211,024	5,929,602
果実	511,790	14,295	15,217	26,830	67,886	76,492
	219,496,738	7,948,920	9,863,280	16,349,445	34,180,440	39,233,461
鳥卵・加工品	2,304	240	206	229	168	45
	2,826,151	148,799	124,649	140,209	104,100	49,088
三重	11,459		10,000			0
合計	1,907,526		1,255,170			756
野菜	639					0
	443,196					756
果実	10,820		10,000			
	1,464,330		1,255,170			
京都	231	52	30	34	21	9
合計	1,947,183	609,631	324,504	330,435	201,444	29,034
野菜	231	52	30	34	21	9
	1,947,183	609,631	324,504	330,435	201,444	29,034
大阪	1,006	57	48	109	17	573
合計	574,403	65,100	55,440	110,145	17,430	93,608
野菜	587	3		20	11	553
	88,988	2,100		6,720	9,870	70,298
果実	42			42		
	48,930			48,930		
鳥卵・加工品	377	54	48	47	6	20
	436,485	63,000	55,440	54,495	7,560	23,310
兵庫	38,595	7,180	960	1,380	230	1,820
合計	9,324,454	2,172,661	121,905	387,324	85,470	215,355
野菜	38,595	7,180	960	1,380	230	1,820
	9,324,454	2,172,661	121,905	387,324	85,470	215,355

9月	10月	11月	12月	1月	2月	3月
78,201	17,302	250	0			570
57,832,866	11,761,628	196,035	0			189,000
1,205	1,502		0			
333,585	347,655		0			
76,996	15,800	250				
57,499,281	11,413,973	196,035				
						570
						189,000
73,063	53,587	8,095	7,034	2,266	1,384	968
19,488,757	16,345,452	4,743,623	5,555,180	1,263,519	865,478	627,775
70,247	49,391	5,192	5,162	2,068	1,269	773
17,279,534	13,019,188	2,179,901	2,264,480	895,389	740,307	419,896
2,616	4,088	2,669	424			
2,006,226	3,202,710	2,300,655	367,080			
200	108	234	1,448	198	115	195
202,997	123,554	263,067	2,923,620	368,130	125,171	207,879
22,458	32,077	72,794	19,757		1	
7,790,003	10,928,610	21,766,920	5,908,875		1,260	
13	11				1	
8,768	6,405				1,260	
22,445	32,066	72,794	19,757			
7,781,235	10,922,205	21,766,920	5,908,875			
1,422	1,231	10,716	60,004	120,847	160,126	58,305
1,947,475	1,672,436	4,351,365	16,242,890	39,515,934	50,578,676	17,100,079
382	171	3,765	19,123	14,513	36,702	31,130
579,745	377,313	1,885,145	5,569,640	4,413,457	11,759,724	8,479,474
1,039	1,040	6,950	40,821	106,327	123,424	27,167
1,366,050	1,244,985	2,462,282	10,618,440	35,080,322	38,818,952	8,592,990
1	20	1	60	7		8
1,680	50,138	3,938	54,810	22,155		27,615
53,957	29,163	45,056	116,479	128,916	142,855	117,339
42,817,354	15,545,741	14,974,723	33,520,948	26,030,167	32,248,684	22,824,417
2,312	2,649	10,923	14,121	98,986	96,806	95,482
5,100,703	4,197,551	5,696,881	7,041,155	16,738,034	19,886,761	15,120,451
51,567	26,429	34,019	102,024	29,392	45,874	21,765
37,626,876	11,240,040	9,123,597	25,897,526	8,342,177	12,121,578	7,569,398
78	85	114	334	538	175	92
89,775	108,150	154,245	582,267	949,956	240,345	134,568
		24	8	3	604	820
		17,325	8,002	2,940	414,173	209,160
		24	8	3	604	
		17,325	8,002	2,940	414,173	
						820
						209,160
7	15	14	30	3	10	6
80,850	91,193	98,386	138,917	10,501	25,358	6,930
7	15	14	30	3	10	6
80,850	91,193	98,386	138,917	10,501	25,358	6,930
22	25	21	45	29	35	25
25,200	28,665	23,940	52,290	33,390	40,635	28,560
22	25	21	45	29	35	25
25,200	28,665	23,940	52,290	33,390	40,635	28,560
		2,635	14,620	4,510	2,920	2,340
		747,758	2,819,828	1,279,425	996,818	497,910
		2,635	14,620	4,510	2,920	2,340
		747,758	2,819,828	1,279,425	996,818	497,910

種別・出荷地	計	4月	5月	6月	7月	8月
奈良	206,556	3	15	62	400	1,308
合計	76,783,665	5,670	5,775	32,025	374,430	1,116,150
野菜	218	3	15	62	138	
	122,325	5,670	5,775	32,025	78,855	
果実	206,338				262	1,308
	76,661,340				295,575	1,116,150
和歌山	2,190,529	64,807	17,794	55,271	2,282	5,201
合計	612,880,595	9,866,578	4,256,031	20,709,809	1,609,102	2,000,864
野菜	73,031	790	12,422	52,153	1,964	3,842
	25,587,640	528,675	2,679,579	18,492,495	1,379,910	1,551,376
果実	2,113,172	63,062	4,530	2,780	4	51
	585,043,657	8,935,439	1,231,725	1,933,810	3,528	58,485
鳥卵・加工品	4,326	955	842	338	314	1,308
	2,249,298	402,464	344,727	283,504	225,664	391,003
鳥取	726		70	140		100
合計	425,145		36,540	76,755		67,200
野菜	225		70	140		
	138,495		36,540	76,755		
果実	501					100
	286,650					67,200
鳥根	66		38			
合計	117,863		74,550			
野菜	28					
	43,313					
果実	38		38			
	74,550		74,550			
岡山	1,157	126	76	88	78	99
合計	1,397,419	161,124	71,717	112,450	94,386	173,698
野菜	636	35	75	73	63	33
	686,524	46,936	69,197	72,550	52,386	45,046
果実	391			15	15	44
	558,180			39,900	42,000	105,000
鳥卵・加工品	130	91	1			22
	152,715	114,188	2,520			23,652
広島	639				3	7
合計	240,841				18,586	33,968
野菜	326				3	7
	154,761				18,586	33,968
果実	300					
	69,300					
鳥卵・加工品	13					
	16,780					
徳島	353,710	112,491	104,894	12,857	378	6,148
合計	62,199,973	20,041,657	14,605,518	1,628,279	349,162	4,653,573
野菜	248,130	111,228	104,398	11,152	52	221
	40,583,075	19,645,387	14,258,071	942,041	102,328	137,922
果実	104,956	1,263	496	1,699	326	5,309
	21,434,618	396,270	347,447	683,403	246,834	4,336,206
鳥卵・加工品	624			6		618
	182,280			2,835		179,445
香川	176,553	10,920	19,702	4,393	3,606	2,423
合計	52,995,965	3,538,406	4,133,767	2,279,078	1,889,265	1,321,740
野菜	80,858	7,183	9,194	2,490	2,685	1,000
	25,585,837	2,491,346	2,248,103	1,565,025	1,233,645	367,605
果実	95,431	3,737	10,508	1,903	921	1,423
	27,353,848	1,047,060	1,885,664	714,053	655,620	954,135
鳥卵・加工品	264					
	56,280					
愛媛	1,052,465	153,238	35,828	10,383	3,559	2,603
合計	267,946,279	35,673,664	5,792,421	2,352,803	1,329,921	1,060,007
野菜	3,757	0	380			
	1,934,290	0	222,495			
果実	1,038,740	152,563	34,004	9,295	1,505	1,245
	264,357,432	35,587,484	5,275,904	2,097,743	987,000	824,880
鳥卵・加工品	9,968	675	1,444	1,088	2,054	1,358
	1,654,557	86,180	294,022	255,060	342,921	235,127

9月	10月	11月	12月	1月	2月	3月
8,060	61,733	59,045	70,020	5,910		
3,965,220	18,641,070	20,490,750	29,397,060	2,755,515		
8,060	61,733	59,045	70,020	5,910		
3,965,220	18,641,070	20,490,750	29,397,060	2,755,515		
75,279	590,214	317,764	666,155	215,926	134,562	45,274
36,107,715	177,981,050	80,488,572	170,248,724	61,008,689	35,658,574	12,944,887
1,696	24		140			
876,645	16,380		62,580			
73,523	590,070	317,674	665,874	215,919	134,561	45,124
35,180,670	177,864,017	80,414,198	169,868,939	60,987,899	35,654,899	12,910,048
60	120	90	141	7	1	150
50,400	100,653	74,374	317,205	20,790	3,675	34,839
400				15	1	
214,200				25,200	5,250	
				15		
				25,200		
400						1
214,200						5,250
				28		
				43,313		
				28		
				43,313		
54	162	184	207	39	28	16
87,283	173,043	197,769	221,133	46,917	32,489	25,410
53	135	35	56	39	23	16
86,259	109,255	34,074	69,460	46,917	29,034	25,410
	26	147	144			
	63,000	162,120	146,160			
1	1	2	7		5	
1,024	788	1,575	5,513		3,455	
7	304	1	4			313
8,190	87,192	2,625	4,200			86,080
7	304	1	4			
8,190	87,192	2,625	4,200			
						300
						69,300
						13
						16,780
1,373	41,581	30,117	15,526	4,400	14,998	8,947
688,768	3,842,668	5,034,533	3,725,214	977,870	3,975,922	2,676,809
870	753	804	4,418	1,914	7,465	4,855
424,735	566,773	551,873	769,779	416,435	1,347,562	1,420,169
503	40,828	29,313	11,108	2,486	7,533	4,092
264,033	3,275,895	4,482,660	2,955,435	561,435	2,628,360	1,256,640
514	5,033	11,680	24,239	22,401	37,525	34,117
372,960	1,069,320	2,838,318	6,027,872	6,764,205	13,050,347	9,710,687
		85	4,315	14,485	19,922	19,499
		39,795	1,136,835	4,517,205	7,004,288	4,981,990
490	5,033	11,595	19,924	7,916	17,603	14,378
367,920	1,069,320	2,798,523	4,891,037	2,247,000	6,046,059	4,677,457
24						240
5,040						51,240
3,329	24,113	71,290	59,407	184,071	349,147	155,497
1,760,946	3,252,963	17,212,115	15,786,394	48,536,231	97,139,474	38,049,340
		1,739	938		500	200
		988,827	551,608		127,260	44,100
2,725	23,565	69,275	58,157	184,059	348,527	153,820
1,666,665	3,184,545	16,189,268	15,196,230	48,534,719	96,997,346	37,815,648
604	548	276	312	12	120	1,477
94,281	68,418	34,020	38,556	1,512	14,868	189,592

種別・出荷地	計	4月	5月	6月	7月	8月
高知	439,756	58,224	74,870	77,219	8,036	3,660
合計	174,534,614	26,431,216	20,864,048	25,929,675	8,453,608	6,337,538
野菜	427,533	55,373	73,519	75,570	6,139	3,642
	162,943,242	23,441,235	19,332,203	24,602,947	7,289,000	6,323,258
果実	12,223	2,851	1,351	1,649	1,897	18
	11,591,372	2,989,981	1,531,845	1,326,728	1,164,608	14,280
福岡	60,733	14,015	1,172	2,729	5,265	1,850
合計	30,053,667	5,545,833	740,140	1,032,752	2,386,098	1,078,730
野菜	26,263	11,866	959	2,426	977	60
	12,658,180	4,345,137	665,800	935,963	490,029	309,311
果実	30,033	1,813			3,945	1,550
	15,929,162	1,088,535			1,774,710	681,765
鳥卵・加工品	4,437	336	213	303	343	240
	1,466,325	112,161	74,340	96,789	121,359	87,654
佐賀	2,341,818	145,616	257,050	224,485	98,835	103,988
合計	500,154,307	23,711,636	30,185,385	26,695,476	17,935,282	24,990,066
野菜	779,589	121,131	253,847	218,450	89,199	86,200
	85,922,414	17,644,526	26,764,368	20,538,738	9,414,931	9,838,083
果実	1,560,429	24,485	3,203	6,035	9,636	17,788
	413,901,143	6,067,110	3,421,017	6,156,738	8,520,351	15,151,983
鳥卵・加工品	1,800					
	330,750					
長崎	581,992	32,140	108,577	83,528	14,504	17,407
合計	211,869,666	25,193,749	21,155,332	29,571,858	9,682,948	5,217,660
野菜	259,253	7,529	105,878	68,565	4,191	11,120
	55,907,575	6,513,208	18,991,050	16,166,277	1,891,108	700,140
果実	322,139	24,611	2,600	14,963	10,112	6,287
	155,618,373	18,680,541	2,068,049	13,405,581	7,596,855	4,517,520
鳥卵・加工品	600		99		201	
	343,718		96,233		194,985	
熊本	3,138,395	597,605	674,072	157,877	18,725	13,285
合計	1,032,192,224	180,427,271	202,705,489	57,996,665	9,535,949	6,613,573
野菜	632,649	54,095	108,372	68,647	11,216	10,264
	281,244,848	30,937,370	42,792,508	25,277,433	6,321,694	5,582,052
果実	2,487,963	542,010	562,070	86,974	4,107	765
	747,074,064	149,160,008	159,130,760	32,231,107	2,470,545	540,750
鳥卵・加工品	17,783	1,500	3,630	2,256	3,402	2,256
	3,873,312	329,893	782,221	488,125	743,710	490,771
大分	344,070	79,871	16,253	28,787	26,589	31,058
合計	163,237,794	26,181,408	12,928,138	23,737,132	19,767,132	24,786,616
野菜	6,801	47	197	61	20	3,892
	4,610,686	43,768	143,170	30,766	7,665	3,790,920
果実	336,328	79,587	16,056	28,726	26,569	26,481
	157,566,167	25,851,704	12,784,968	23,706,366	19,759,467	20,664,841
鳥卵・加工品	941	237				685
	1,060,941	285,936				330,855
宮崎	169,483	5,441	2,309	9,693	2,115	5,297
合計	73,541,297	4,120,817	2,630,695	5,069,384	781,607	1,829,432
野菜	139,850	3,527	1,844	9,114	2,058	5,295
	52,299,336	2,074,471	904,384	3,103,803	636,024	1,793,542
果実	29,077	1,891	433	548	39	
	20,339,604	1,992,796	1,671,816	1,897,541	100,328	
鳥卵・加工品	556	23	32	31	18	2
	902,357	53,550	54,495	68,040	45,255	35,890
鹿児島	109,966	19,919	21,375	11,436	7,705	9,829
合計	59,744,780	7,866,602	6,788,745	6,238,646	6,202,988	6,538,775
野菜	97,609	18,089	17,389	11,289	7,651	9,749
	56,185,679	7,273,142	5,577,318	6,105,464	6,176,528	6,506,435
果実	11,576	1,770	3,906	77	4	
	3,241,959	568,995	1,179,087	104,832	6,300	
鳥卵・加工品	781	60	80	70	50	80
	317,142	24,465	32,340	28,350	20,160	32,340

9月	10月	11月	12月	1月	2月	3月
2,650	13,632	37,115	36,222	36,475	63,025	28,628
2,301,358	4,959,640	13,889,523	16,612,905	14,455,312	24,198,886	10,100,905
2,650	13,632	36,930	35,427	35,006	61,957	27,688
2,301,358	4,959,640	13,704,198	15,775,320	12,672,202	23,023,621	9,518,260
		185	795	1,469	1,068	940
		185,325	837,585	1,783,110	1,175,265	582,645
568	628	2,052	3,266	8,774	15,720	4,694
696,395	530,496	1,049,667	2,425,695	4,697,694	7,467,784	2,402,383
279	213	1,075	1,043	1,599	2,979	2,787
590,996	367,620	717,615	628,641	784,386	1,470,877	1,351,805
	70	304	1,311	6,863	12,414	1,763
	49,350	103,425	1,511,538	3,811,500	5,904,885	1,003,454
289	345	673	912	312	327	144
105,399	113,526	228,627	285,516	101,808	92,022	47,124
46,888	372,830	377,646	326,187	140,053	143,766	104,474
20,422,752	63,752,574	77,619,416	78,591,673	41,111,535	55,463,472	39,675,040
6,420	163	42	44	22	40	4,031
584,640	168,458	47,493	37,695	23,058	43,051	817,373
38,668	372,667	377,604	326,143	140,031	143,726	100,443
19,507,362	63,584,116	77,571,923	78,553,978	41,088,477	55,420,421	38,857,667
1,800						
330,750						
11,395	59,195	47,517	77,464	63,521	39,556	27,188
4,996,887	11,255,371	10,911,076	28,411,395	26,642,968	21,003,047	17,827,375
	150	102	7,485	20,757	23,259	10,217
	80,010	83,213	977,047	2,935,910	4,009,007	3,560,605
11,395	59,045	47,115	69,979	42,764	16,297	16,971
4,996,887	11,175,361	10,775,363	27,434,348	23,707,058	16,994,040	14,266,770
		300				
		52,500				
68,861	347,875	258,130	290,997	186,667	319,136	205,165
21,499,728	83,526,918	87,596,972	103,268,118	79,960,919	127,765,690	71,294,932
6,353	21,685	56,009	86,620	84,806	72,523	52,059
4,071,103	12,787,930	35,861,358	34,833,975	32,159,362	29,644,943	20,975,120
61,620	324,921	201,477	203,717	101,123	246,583	152,596
17,232,443	70,451,697	51,594,483	68,293,368	47,643,540	98,114,258	50,211,105
888	1,269	644	660	738	30	510
196,182	287,291	141,131	140,775	158,017	6,489	108,707
17,628	16,817	25,641	57,688	17,351	6,292	20,095
11,210,379	4,428,471	7,617,120	17,616,165	5,666,327	2,695,876	6,603,030
1,862	642	48	23	7		2
415,643	116,226	35,490	15,960	9,188		1,890
15,766	16,175	25,593	57,646	17,344	6,292	20,093
10,794,736	4,312,245	7,581,630	17,156,055	5,657,139	2,695,876	6,601,140
			19			
			444,150			
29,478	19,591	17,277	38,614	24,723	10,188	4,757
8,120,619	6,334,229	7,331,412	16,238,345	11,857,660	6,412,467	2,814,630
23,433	19,551	15,368	34,473	18,025	5,254	1,908
6,410,064	6,255,626	5,555,022	14,527,237	7,708,914	2,279,000	1,051,249
6,000		1,863	4,067	6,648	4,848	2,740
1,620,675		1,699,110	1,577,154	4,078,106	4,055,100	1,646,978
45	40	46	74	50	86	109
89,880	78,603	77,280	133,954	70,640	78,367	116,403
4,127	2,882	3,329	5,216	3,419	5,591	15,138
2,879,785	2,377,358	3,146,483	6,324,928	2,991,398	3,445,821	4,943,251
4,067	2,832	3,259	4,973	3,227	4,021	11,063
2,855,635	2,346,488	3,118,133	6,189,436	2,803,028	3,031,071	4,203,001
	10		122	152	1,520	4,015
	14,700		85,680	172,200	394,590	715,575
60	40	70	121	40	50	60
24,150	16,170	28,350	49,812	16,170	20,160	24,675

種別・出荷地	計	4月	5月	6月	7月	8月
沖縄	5,510	895	1,376	593	469	193
合計	4,902,365	812,968	762,936	354,441	755,140	333,177
野菜	3,613	691	974	361	75	11
	2,965,143	577,925	510,462	173,473	75,139	10,742
果実	1,891	204	402	232	389	181
	1,915,172	235,043	252,474	180,968	661,626	318,760
鳥卵・加工品	6				5	1
	22,050				18,375	3,675
アメリカ	769,872	87,371	108,399	82,091	27,889	11,631
合計	153,502,940	17,942,285	23,516,056	18,240,341	7,387,004	4,927,749
野菜	255,662	2,725	4,657	3,284	2,875	3,978
	33,088,397	1,335,409	1,424,063	869,455	759,088	1,089,020
果実	511,855	84,385	103,522	78,704	24,843	7,511
	118,404,948	16,381,819	21,959,126	17,272,627	6,509,392	3,691,519
鳥卵・加工品	2,355	261	220	103	171	142
	2,009,595	225,057	132,867	98,259	118,524	147,210
メキシコ	250,933	14,497	31,000	22,315	8,120	2,858
合計	53,153,084	3,883,519	6,213,765	5,339,702	2,886,691	1,044,506
野菜	172,428	8,977	25,460	14,620		
	29,617,410	2,029,836	4,415,933	2,974,335		
果実	78,455	5,500	5,530	7,675	8,120	2,858
	23,524,649	1,849,273	1,795,522	2,361,062	2,886,691	1,044,506
鳥卵・加工品	50	20	10	20		
	11,025	4,410	2,310	4,305		
カナダ	303					
合計	1,286,880					
野菜	303					
	1,286,880					
中南米	67					
合計	52,060					
果実	67					
	52,060					
チリ	73,328	6,589	4,452	6,322	10,173	23,604
合計	18,025,860	1,989,520	1,263,969	1,551,743	2,321,656	5,017,459
果実	73,255	6,589	4,452	6,304	10,155	23,604
	17,949,189	1,989,520	1,263,969	1,532,318	2,302,210	5,017,459
鳥卵・加工品	73			18	18	
	76,671			19,425	19,446	
ペル -	652	51				3
合計	514,501	29,400				861
野菜	437	1				3
	427,246	1,260				861
果実	215	50				
	87,255	28,140				
合計	119	21	30			4
	80,598	11,739	17,955			2,940
鳥卵・加工品	119	21	30			4
	80,598	11,739	17,955			2,940
合計	1,226					
	661,807					
果実	1,226					
	661,807					
フィリピン	4,133,424	408,034	407,153	404,260	366,126	324,855
合計	506,462,671	52,233,357	54,663,883	54,449,254	48,097,719	41,417,633
野菜	8,334	1,960	1,364			0
	4,840,290	1,175,370	852,810			0
果実	4,125,078	406,074	405,789	404,260	366,126	324,843
	501,597,433	51,057,987	53,811,073	54,449,254	48,097,719	41,392,685
鳥卵・加工品	12					12
	24,948					24,948
ベトナム	3,011	906	432		278	30
合計	1,672,305	615,300	214,883		98,364	1,523
野菜	1,416	826	382		178	30
	836,221	570,990	191,468		72,240	1,523
果実	1,595	80	50		100	
	836,084	44,310	23,415		26,124	

9月	10月	11月	12月	1月	2月	3月
42	29	77	668	485	423	260
99,929	59,631	97,788	493,455	364,057	480,896	287,947
8	11	42	368	455	357	260
32,561	46,779	80,379	397,905	348,937	422,894	287,947
34	18	35	300	30	66	
67,368	12,852	17,409	95,550	15,120	58,002	
10,841	40,563	58,031	79,509	86,484	95,799	81,264
5,699,620	12,372,195	12,282,631	12,549,628	12,083,426	14,386,110	12,115,895
6,724	17,556	30,761	44,541	52,417	47,872	38,272
2,152,082	3,612,945	3,559,701	4,095,340	5,147,858	5,128,528	3,914,908
3,991	22,875	27,033	34,688	33,867	47,768	42,668
3,416,141	8,607,588	8,570,554	8,203,506	6,750,411	9,093,152	7,949,113
126	132	237	280	200	159	324
131,397	151,662	152,376	250,782	185,157	164,430	251,874
4,242	3,315	21,833	55,313	48,087	29,377	9,976
1,634,364	1,149,908	4,717,096	8,924,605	7,614,887	6,773,050	2,970,991
12		8,610	42,241	43,197	23,247	6,064
81,900		1,541,033	5,797,222	6,435,495	4,860,941	1,480,715
4,230	3,315	13,223	13,072	4,890	6,130	3,912
1,552,464	1,149,908	3,176,063	3,127,383	1,179,392	1,912,109	1,490,276
37	162	104				
175,875	631,680	479,325				
37	162	104				
175,875	631,680	479,325				
	67				0	
	52,060				0	
	67				0	
	52,060				0	
13,243	6,460	51	149	105	397	1,783
2,787,279	1,418,078	7,718	300,678	197,625	378,664	791,471
13,243	6,460	51	149	105	397	1,746
2,787,279	1,418,078	7,718	300,678	197,625	378,664	753,671
						37
						37,800
9	9		435		70	75
6,752	10,658		413,070		31,290	22,470
9	9		415			
6,752	10,658		407,715			
			20		70	75
			5,355		31,290	22,470
20	10	13	4	6	8	3
14,868	7,665	9,723	3,234	4,515	5,607	2,352
20	10	13	4	6	8	3
14,868	7,665	9,723	3,234	4,515	5,607	2,352
137	299	395	165	230		
79,926	165,387	214,095	79,307	123,092		
137	299	395	165	230		
79,926	165,387	214,095	79,307	123,092		
326,848	382,805	395,233	311,831	246,500	278,659	281,120
38,001,509	41,120,675	35,499,501	31,783,542	31,453,243	37,702,983	40,039,372
	70	1,090	1,430	864	1,014	542
	42,630	628,845	690,774	492,996	619,710	337,155
326,848	382,735	394,143	310,401	245,636	277,645	280,578
38,001,509	41,078,045	34,870,656	31,092,768	30,960,247	37,083,273	39,702,217
100	65	140	285	255	350	170
42,945	25,673	60,438	167,895	142,149	205,905	97,230
100	65	140	285	255	350	170
42,945	25,673	60,438	167,895	142,149	205,905	97,230

種別・出荷地	計	4月	5月	6月	7月	8月
インドネシア	48			0		48
合計	20,580			0		20,580
野菜	48			0		48
	20,580			0		20,580
台湾	7,992	946	1,479	2,610	193	1
合計	2,291,880	291,113	451,290	996,767	94,448	1,785
野菜	2,759	22	15	20	15	1
	516,812	36,225	24,150	32,919	23,468	1,785
果実	5,201	924	1,464	2,590	178	
	1,741,468	254,888	427,140	963,848	70,980	
鳥卵・加工品	32					
	33,600					
韓国	28,349	1,246	2,406	3,658	4,245	3,263
合計	16,702,991	1,058,190	1,657,530	1,761,743	2,046,556	1,712,761
野菜	28,345	1,246	2,406	3,658	4,245	3,263
	16,693,016	1,058,190	1,657,530	1,761,743	2,046,556	1,712,761
果実	4					
	9,975					
中国	289,425	21,268	14,328	13,522	16,412	19,755
合計	82,076,655	5,863,251	4,130,666	4,623,444	4,461,030	5,257,834
野菜	234,722	17,417	11,313	9,845	12,818	17,074
	46,113,985	3,674,796	2,335,156	2,201,026	2,982,994	3,801,549
果実	1,596		136	1,264	196	
	1,079,316		107,310	888,300	83,706	
鳥卵・加工品	53,107	3,851	2,879	2,413	3,398	2,681
	34,883,354	2,188,455	1,688,200	1,534,118	1,394,330	1,456,285
オマーン	2,052	618				
合計	1,471,995	454,335				
野菜	2,052	618				
	1,471,995	454,335				
東南アジア	189	26	26	22	11	60
合計	172,008	31,080	31,081	26,566	13,283	21,959
果実	129	26	26	22	11	
	150,049	31,080	31,081	26,566	13,283	
鳥卵・加工品	60					60
	21,959					21,959
タイ	14,493	696	287	141	95	109
合計	3,846,926	318,126	192,225	141,194	98,144	116,668
野菜	11,605	26	23	51	61	32
	2,351,715	38,278	28,487	62,622	68,198	37,412
果実	1,809	655	250	70		
	901,712	260,234	146,707	53,498		
鳥卵・加工品	1,079	15	14	20	34	77
	593,499	19,614	17,031	25,074	29,946	79,256
ニュージーランド	274,976	90,395	58,829	21,218	12,359	7,624
合計	69,596,814	16,740,425	13,569,698	9,869,638	6,106,504	3,471,512
野菜	199,811	84,347	45,120	4,586	840	960
	30,997,399	13,298,884	6,330,714	635,460	81,585	76,125
果実	75,165	6,048	13,709	16,632	11,519	6,664
	38,599,415	3,441,541	7,238,984	9,234,178	6,024,919	3,395,387
オーストラリア	37,037	490	8	4	13	8
合計	10,882,782	165,816	6,405	4,935	14,648	7,035
野菜	6,205	490	8	4	13	8
	5,194,227	165,816	6,405	4,935	14,648	7,035
果実	30,832					
	5,688,555					
フィジー	5					
合計	2,835					
果実	5					
	2,835					
ニューカレドニア	17,470					
合計	2,636,445					
野菜	17,470					
	2,636,445					

9月	10月	11月	12月	1月	2月	3月
1	9	3	45	2	33	2,670
1,890	15,330	5,040	24,612	3,780	35,910	369,915
1	9	3		2	1	2,670
1,890	15,330	5,040		3,780	2,310	369,915
			45			
			24,612			
					32	
					33,600	
2,280	995	1,380	2,957	2,250	2,792	877
1,459,081	637,300	832,756	1,718,010	1,386,053	1,811,200	621,811
2,280	995	1,376	2,957	2,250	2,792	877
1,459,081	637,300	830,131	1,710,660	1,386,053	1,811,200	621,811
		4	0			
		2,625	7,350			
24,440	31,873	38,670	41,819	29,342	25,482	12,514
7,944,892	10,293,720	9,034,088	11,534,164	8,008,455	6,653,619	4,271,492
20,107	25,245	33,253	32,914	23,833	21,341	9,562
4,613,714	5,253,148	5,326,031	5,255,133	4,346,499	4,122,926	2,201,013
4,333	6,628	5,417	8,905	5,509	4,141	2,952
3,331,178	5,040,572	3,708,057	6,279,031	3,661,956	2,530,693	2,070,479
			24	236	750	424
			13,860	196,245	511,455	296,100
			24	236	750	424
			13,860	196,245	511,455	296,100
22	0	22				
26,566	0	21,473				
22	0	22				
26,566	0	21,473				
593	581	458	283	48	216	10,986
408,528	409,641	271,164	163,561	34,578	120,395	1,572,702
448	397	270	9	5	10	10,273
314,790	283,784	156,251	10,553	5,796	11,718	1,333,826
80	135	110	210	20	110	169
43,008	75,495	37,191	84,714	15,960	81,375	103,530
65	49	78	64	23	96	544
50,730	50,362	77,722	68,294	12,822	27,302	135,346
6,587	5,473	7,023	4,071	1,300	20,309	39,788
3,120,031	2,655,383	3,783,597	1,821,678	674,851	2,992,763	4,790,734
9	176	1,820	1,316	740	20,125	39,772
9,870	172,201	1,311,210	986,738	494,970	2,823,608	4,776,034
6,578	5,297	5,203	2,755	560	184	16
3,110,161	2,483,182	2,472,387	834,940	179,881	169,155	14,700
333	3,790	12,412	14,090	4,068	1,711	110
153,301	2,306,506	3,504,178	3,353,486	679,665	627,902	58,905
163	1,845	1,494	1,153	90	827	110
124,426	1,782,534	1,359,280	1,091,481	81,900	496,862	58,905
170	1,945	10,918	12,937	3,978	884	
28,875	523,972	2,144,898	2,262,005	597,765	131,040	
			5			
			2,835			
			5			
			2,835			
	160	14,810	2,500			
	19,740	2,262,330	354,375			
	160	14,810	2,500			
	19,740	2,262,330	354,375			

種別・出荷地	計	4月	5月	6月	7月	8月
合計	2,669 1,145,655					
果実	809 339,780					
鳥卵・加工品	1,860 805,875					
合計	3 4,043					
野菜	3 4,043					
合計	225 533,251					
果実	225 533,251					
合計	13 63,525					
野菜	13 63,525					
ベルギー	1,390	115	106	108	120	84
合計	1,125,325	94,080	84,998	87,308	96,390	67,289
野菜	1,390	115	106	108	120	84
合計	1,125,325	94,080	84,998	87,308	96,390	67,289
オランダ	7,518	260	1,160	735	575	1,045
合計	5,121,973	257,576	966,294	471,660	299,303	605,514
野菜	7,518	260	1,160	735	575	1,045
合計	5,121,973	257,576	966,294	471,660	299,303	605,514
フランス	197	26	7	6	18	
合計	212,252	26,561	18,900	6,720	16,481	
野菜	65	8	7	6		
合計	91,140	10,080	18,900	6,720		
鳥卵・加工品	132	18			18	
合計	121,112	16,481			16,481	
イスラエル	11,574		0			
合計	1,708,478		0			
果実	11,574					
合計	1,708,478					
エクアドル	17,550	4,212				
合計	1,110,197	323,190				
果実	17,550	4,212				
合計	1,110,197	323,190				
南アフリカ	155,890			15,521	28,662	45,016
合計	24,003,634			2,444,040	4,455,543	6,420,595
果実	155,890			15,521	28,662	45,016
合計	24,003,634			2,444,040	4,455,543	6,420,595
ロシア	364	64	74	72	15	19
合計	119,700	25,200	23,310	22,680	4,725	5,985
鳥卵・加工品	364	64	74	72	15	19
合計	119,700	25,200	23,310	22,680	4,725	5,985
総計	63,912,681	5,194,229	5,239,316	6,110,315	6,638,485	6,001,642
合計	16,102,650,113	1,350,824,427	1,224,741,576	1,517,645,480	1,529,666,127	1,621,416,882
野菜	33,397,062	3,215,176	3,285,113	3,138,014	2,767,714	2,573,615
合計	7,077,992,461	757,541,865	634,591,888	663,449,296	582,353,466	572,191,286
果実	29,424,502	1,885,353	1,858,830	2,894,958	3,785,313	3,348,315
合計	8,632,202,993	568,700,471	564,438,780	834,331,428	927,510,206	1,029,959,286
鳥卵・加工品	1,091,117	93,700	95,373	77,343	85,458	79,712
合計	392,454,659	24,582,091	25,710,908	19,864,756	19,802,455	19,266,310

9月	10月	11月	12月	1月	2月	3月
	789	420	760		500	200
	331,380	171,675	315,000		233,100	94,500
	789	20				
	331,380	8,400				
		400	760		500	200
		163,275	315,000		233,100	94,500
	2		1			
	3,045		998			
	2		1			
	3,045		998			
	61	133	31			
	172,758	299,602	60,891			
	61	133	31			
	172,758	299,602	60,891			
		13				
		63,525				
		13				
		63,525				
105	114	148	183	106	146	55
73,553	91,560	122,640	156,871	86,678	118,703	45,255
105	114	148	183	106	146	55
73,553	91,560	122,640	156,871	86,678	118,703	45,255
1,011	2,010	683	2	13	15	9
666,850	1,324,839	502,006	2,415	8,153	8,857	8,506
1,011	2,010	683	2	13	15	9
666,850	1,324,839	502,006	2,415	8,153	8,857	8,506
33	5	23	19		18	42
41,681	4,200	24,990	17,531		16,254	38,934
15	5	23	1			
25,200	4,200	24,990	1,050			
18			18		18	42
16,481			16,481		16,254	38,934
		511	11,063			
		89,670	1,618,808			
		511	11,063			
		89,670	1,618,808			
13,338						
787,007						
13,338						
787,007						
48,926	17,000	765	0			
7,632,103	2,918,843	132,510	0			
48,926	17,000	765				
7,632,103	2,918,843	132,510				
		39	50	5	26	
		12,285	15,750	1,575	8,190	
		39	50	5	26	
		12,285	15,750	1,575	8,190	
5,476,932	5,808,743	5,519,757	5,978,661	4,142,898	4,657,529	3,144,174
1,576,877,174	1,331,069,057	1,262,607,491	1,448,421,537	1,140,900,627	1,314,813,711	783,666,024
2,702,456	2,756,506	2,759,718	3,224,709	2,501,377	2,646,162	1,826,502
629,749,743	602,001,124	615,696,339	602,890,447	501,326,060	571,990,625	344,210,322
2,694,108	2,971,345	2,673,367	2,617,179	1,528,572	1,910,819	1,256,343
926,905,383	706,468,173	621,194,230	770,156,378	573,311,486	692,133,781	417,093,391
80,368	80,892	86,672	136,773	112,949	100,548	61,329
20,222,048	22,599,760	25,716,922	75,374,712	66,263,081	50,689,305	22,362,311

野菜

7 . 品目別・出荷地

品目別・出荷地	計	4月	5月	6月	7月	8月
だいこん	3,738,972	439,292	315,169	234,292	247,465	251,300
合計	337,676,025	55,467,284	30,201,981	20,119,945	21,640,613	23,891,662
平均単価	90	126	96	86	87	95
福島	344,704 20,774,240 60	3,149 249,472 79	14,529 1,112,795 77	45,122 2,909,167 64	8,501 579,950 68	482 65,730 136
北海道	267,126 30,997,736 116				68,124 7,449,121 109	50,458 6,317,221 125
青森	1,090,030 107,390,752 99			144,710 13,536,658 94	170,795 13,600,202 80	197,990 17,476,360 88
岩手	3,510 119,711 34					2,370 32,351 14
茨城	537,410 45,379,452 84	123,060 15,490,654 126	83,800 8,106,481 97	25,740 2,026,028 79		
群馬	147 38,745 264	3 1,680 560	10 2,625 263		35 8,400 240	
埼玉	15 4,515 301				10 2,940 294	
千葉	1,445,830 127,572,882 88	302,680 38,098,029 126	215,440 20,820,438 97	18,720 1,648,092 88		
東京	1,390 159,642 115		1,390 159,642 115			
神奈川	27,420 2,700,497 98	1,510 176,663 117				
愛知	1,410 149,101 106					
徳島	11,090 937,966 85					
香川	3,250 546,263 168	3,250 546,263 168				
長崎	1,150 185,220 161	1,150 185,220 161				
鹿児島	4,490 719,303 160	4,490 719,303 160				
かぶ	198,790	35,375	34,049	23,212	7,018	4,418
合計	26,918,250	4,618,597	3,664,089	2,834,482	1,213,013	1,039,295
平均単価	135	131	108	122	173	235
福島	128,137 15,321,477 120	32,200 3,979,112 124	30,228 3,082,195 102	14,285 1,654,091 116	191 7,645 40	61 8,484 139
青森	29,971 4,851,072 162			424 56,648 134	6,430 1,158,412 180	4,357 1,030,811 237
茨城	7,106 886,161 125	722 115,763 160	96 12,600 131	324 36,856 114		
栃木	691 119,259 173			374 52,164 139		
群馬	191 22,166 116					

別・月別取扱高表

単位 上段：数量=kg
 中断：金額=円
 下段：単価=円

9月	10月	11月	12月	1月	2月	3月
308,991	396,024	267,286	456,671	374,621	235,409	212,452
34,600,652	39,470,023	28,279,336	23,451,237	22,313,557	20,734,409	17,505,326
112	100	106	51	60	88	82
10,290	34,191	68,911	103,951	37,689	13,282	4,607
834,960	2,673,641	5,949,761	4,395,774	1,319,134	481,258	202,598
81	78	86	42	35	36	44
82,281	66,263					
9,796,764	7,434,630					
119	112					
215,280	277,650	83,535				70
23,881,568	27,778,456	11,116,773				735
111	100	133				11
1,140						
87,360						
77						
	17,920	41,440	146,480	84,440	600	13,930
	1,583,296	4,342,066	8,250,748	4,677,335	74,130	828,714
	88	105	56	55	124	59
				72	12	15
				16,695	4,305	5,040
				232	359	336
					5	
					1,575	
					315	
		72,700	200,770	245,270	201,540	188,710
		6,811,411	10,595,712	15,715,647	17,886,240	15,997,313
		94	53	64	89	85
		700	2,070	4,800	13,480	4,860
		59,325	85,628	425,355	1,514,048	439,478
		85	41	89	112	90
				1,150		260
				117,653		31,448
				102		121
			3,400	1,200	6,490	
			123,375	41,738	772,853	
			36	35	119	
6,001	11,213	24,967	21,155	11,078	12,123	8,181
1,081,127	1,768,208	3,157,617	2,534,669	1,793,866	2,068,380	1,144,907
180	158	126	120	162	171	140
	4,791	16,152	12,378	6,385	6,656	4,810
	610,203	2,080,033	1,367,870	909,902	1,026,157	595,785
	127	129	111	143	154	124
4,340	4,885	6,780	2,755			
889,237	824,094	642,495	249,375			
205	169	95	91			
64		597	1,850	1,773	1,226	454
12,936		94,616	184,838	236,494	149,889	42,169
202		158	100	133	122	93
	317					
	67,095					
	212					
						191
						22,166
						116

野菜

品目別・出荷地	計	4月	5月	6月	7月	8月
かぶ	541	531				
埼玉	110,126	108,498				
	204	204				
千葉	32,142	1,922	3,725	7,805	397	
	5,599,694	415,224	569,294	1,034,723	46,956	
	174	216	153	133	118	
京都	11					
	8,295					
	754					
にんじん	1,961,087	184,304	151,782	129,552	134,220	84,053
合計	273,241,774	25,083,819	19,343,935	19,132,176	22,400,119	16,412,539
平均単価	139	136	127	148	167	195
福島	11,348	94	1,846	3,712	1,760	173
	1,626,312	6,038	300,186	607,792	199,826	19,625
	143	64	163	164	114	113
北海道	401,670	1,920	9,340		7,520	72,180
	54,273,777	208,656	722,589		1,708,245	15,241,745
	135	109	77		227	211
青森	284,610			2,900	102,300	11,270
	43,471,576			558,600	17,608,036	1,115,049
	153			193	172	99
宮城	1,210			0	1,210	
	92,751			0	92,751	
	77			0	77	
茨城	704,520	60,670	26,610	87,980	16,550	
	93,029,042	4,829,444	4,049,798	13,942,989	2,213,648	
	132	80	152	158	134	
埼玉	8,950		1,560	6,530	60	
	1,374,932		285,180	1,007,501	6,231	
	154		183	154	104	
千葉	262,630	9,260	7,780	17,430	4,820	
	37,198,118	822,804	1,324,429	2,202,331	571,382	
	142	89	170	126	119	
愛知	15,460					
	3,098,215					
	200					
京都	5					
	2,940					
	588					
岡山	25					
	14,805					
	592					
徳島	228,050	110,460	102,130	11,000		
	33,396,583	18,928,389	12,470,180	812,963		
	146	171	122	74		
香川	1,175					
	445,725					
	379					
長崎	14,600		2,500			
	1,882,357		185,063			
	129		74			
熊本	4,080					
	751,863					
	184					
鹿児島	9,778	500				
	1,209,220	85,050				
	124	170				
台湾	2,670					
	369,915					
	139					
中国	8,906		16			430
	800,205		6,510			36,120
	90		407			84
ニュージーランド	1,400	1,400				
	203,438	203,438				
	145	145				

上段：数量=kg
 单位 中断：金額=円
 下段：単価=円

9月	10月	11月	12月	1月	2月	3月
			10			
			1,628			
			163			
1,597	1,220	1,438	4,151	2,920	4,241	2,726
178,954	266,816	340,473	722,663	647,470	892,334	484,787
112	219	237	174	222	210	178
			11			
			8,295			
			754			
133,543	229,448	191,649	311,084	184,094	142,851	84,507
19,819,536	26,888,704	27,983,085	35,953,285	24,042,446	22,445,028	13,737,102
148	117	146	116	131	157	163
23	168	1,994	619	529	391	39
1,764	8,168	264,472	93,400	70,430	42,320	12,291
77	49	133	151	133	108	315
118,790	141,190	33,930	16,500	300		
17,337,252	15,071,396	2,828,228	1,104,468	51,198		
146	107	83	67	171		
12,540	85,410	69,855	335			
2,292,360	11,560,290	10,269,306	67,935			
183	135	147	203			
		49,810	174,250	122,490	112,600	53,560
		8,199,692	19,709,393	15,073,812	16,853,488	8,156,778
		165	113	123	150	152
		340			460	
		26,775			49,245	
		79			107	
		32,220	113,230	56,950	18,240	2,700
		5,999,182	14,081,735	8,426,481	3,296,381	473,393
		186	124	148	181	175
		500			7,430	7,530
		83,580			1,500,461	1,514,174
		167			202	201
					5	
					2,940	
					588	
	10	15				
	6,615	8,190				
	662	546				
						4,460
						1,185,051
						266
		85	950	65	65	10
		39,795	330,120	32,970	35,280	7,560
		468	347	507	543	756
			4,500	3,070	1,770	2,760
			502,919	322,350	295,155	576,870
			112	105	167	209
					380	3,700
					63,966	687,897
					168	186
				690	1,510	7,078
				65,205	305,792	753,173
				95	203	106
						2,670
						369,915
						139
2,190	2,670	2,900	700			
188,160	242,235	263,865	63,315			
86	91	91	90			

野菜

品目別・出荷地	計	4月	5月	6月	7月	8月
ごぼう	615,855	45,402	37,087	30,468	56,348	40,012
合計	118,284,266	7,173,675	6,513,258	6,465,016	10,730,124	7,477,163
平均単価	192	158	176	212	190	187
福島	565 56,388 100	23 883 38	0 0 0	0 0 0	28 2,940 105	74 6,101 82
北海道	12,131 2,416,317 199	4,041 482,582 119	713 129,833 182	2,984 746,341 250	448 98,595 220	
青森	345,312 72,012,889 209	39,429 6,401,127 162	34,170 5,781,507 169	20,977 4,363,295 208	2,944 621,559 211	1,403 369,285 263
岩手	3,353 639,632 191	32 13,440 420	153 53,109 347	50 15,866 317		
宮城	0 0 0			0 0 0		
山形	0 0 0		0 0 0			
茨城	161,050 24,272,213 151	1,258 93,986 75	2 735 368	2,602 579,696 223	6,485 890,114 137	9,722 1,417,480 146
栃木	3,386 561,404 166					
群馬	83,542 16,815,740 201			2,834 550,337 194	45,685 9,003,038 197	28,521 5,628,833 197
埼玉	160 29,610 185				160 29,610 185	
千葉	160 52,525 328				32 15,330 479	48 22,491 469
熊本	1,979 768,041 388	190 127,365 670	1,410 471,468 334	325 131,198 404		
宮崎	192 99,282 517	9 4,410 490	9 4,410 490	3 1,470 490		2 735 368
鹿児島	55 31,763 578			3 1,470 490	26 12,495 481	2 735 368
中国	3,970 528,462 133	420 49,882 119	630 72,196 115	690 75,343 109	540 56,443 105	240 31,503 131
たけのこ	53,064	35,207	11,960	4,583	394	
合計	12,102,980	9,776,793	1,253,477	411,252	6,678	
平均単価	228	278	105	90	17	
福島	16,108 1,433,389 89	1,251 270,025 216	9,913 756,407 76	4,550 400,279 88	394 6,678 17	
茨城	14,546 3,887,746 267	12,666 3,451,103 272	1,847 425,670 230	33 10,973 333		
静岡	11,410 2,895,480 254	11,210 2,824,080 252	200 71,400 357			
福岡	9,710 3,093,930 319	9,710 3,093,930 319				
熊本	374 140,805 376	370 137,655 372				

上段：数量=kg
 单位 中断：金額=円
 下段：単価=円

9月	10月	11月	12月	1月	2月	3月
75,913	57,272	74,144	97,647	43,871	39,931	17,760
15,670,073	10,957,908	13,522,440	17,934,427	8,362,178	8,855,233	4,622,771
206	191	182	184	191	222	260
99	74	72	40	83	72	
8,223	6,406	8,601	3,708	12,705	6,821	
83	87	119	93	153	95	
0	83	30	1,716	524	408	1,184
0	44,310	17,325	248,955	105,420	143,955	399,001
0	534	578	145	201	353	337
41,575	30,645	58,036	59,216	21,485	24,395	11,037
9,567,488	7,174,791	11,027,172	12,540,525	4,904,510	6,146,405	3,115,225
230	234	190	212	228	252	282
		492	833		736	1,057
		48,510	127,188		146,686	234,833
		99	153		199	222
0	0	288	288			
0	0	37,800	-37,800			
0	0	131	131			
28,300	26,102	14,918	34,939	20,190	13,024	3,508
4,558,488	3,672,026	2,331,318	4,836,015	3,058,820	2,145,604	687,931
161	141	156	138	152	165	196
			250	1,430	1,096	610
			39,270	224,175	197,085	100,874
			157	157	180	165
5,616	2		700			184
1,485,839	735		110,250			36,708
265	368		158			200
			30		10	40
			5,514		1,838	7,352
			184		184	184
				18	36	
				13,440	24,570	
				747	683	
33	26	18	41	31	12	8
6,195	6,090	5,250	29,559	22,891	10,712	7,560
188	234	292	721	738	893	945
					12	12
					8,190	8,873
					683	739
290	340	290	170	110	130	120
43,840	53,550	46,464	31,243	20,217	23,367	24,414
151	158	160	184	184	180	203
			164	120	380	256
			111,510	76,755	272,160	194,355
			680	640	716	759
			4			
			3,150			
			788			

野菜

品目別・出荷地	計	4月	5月	6月	7月	8月
たけのこ	916					
中国	651,630					
	711					
れんこん	117,462	6,262	5,077	3,382	2,416	3,968
合計	51,705,870	3,740,909	2,414,572	2,170,009	1,952,528	2,168,723
平均単価	440	597	476	642	808	547
福島	0		0			
	0		0			
	0		0			
茨城	117,306	6,262	5,077	3,382	2,416	3,952
	51,610,057	3,740,909	2,414,572	2,170,009	1,952,528	2,159,273
	440	597	476	642	808	546
千葉	128					8
	79,643					5,880
	622					735
岡山	8					8
	3,570					3,570
	446					446
福岡	20					
	12,600					
	630					
くわい	324					
合計	301,560					
平均単価	931					
茨城	5					
	13,650					
	2,730					
埼玉	85					
	187,950					
	2,211					
広島	4					
	4,200					
	1,050					
中国	230					
	95,760					
	416					
その他根菜類	2,462	303	224	278	271	336
合計	1,909,928	201,412	153,294	191,159	335,006	208,412
平均単価	776	665	684	688	1,236	620
福島	750	183	127	169	19	5
	231,323	46,012	33,804	48,053	9,713	1,349
	308	251	266	284	511	270
茨城	141			11	49	61
	25,936			4,284	10,942	9,030
	184			389	223	148
群馬	5					
	1,785					
	357					
神奈川	2					
	2,835					
	1,418					
長野	27		8	2		1
	19,020		2,415	1,103		840
	704		302	552		840
愛知	1,486	117	89	94	186	261
	1,510,652	151,620	117,075	132,994	271,826	179,658
	1,017	1,296	1,315	1,415	1,461	688
福岡	51	3		2	17	8
	118,377	3,780		4,725	42,525	17,535
	2,321	1,260		2,363	2,501	2,192
はくさい	2,393,040	248,556	196,915	97,000	68,585	103,265
合計	201,252,336	29,685,906	14,844,428	6,109,000	5,077,838	12,752,514
平均単価	84	119	75	63	74	123
福島	78,627	2,562	410	1,815	515	
	4,168,318	131,030	24,360	66,697	5,912	
	53	51	59	37	11	

上段：数量=kg
 单位 中断：金額=円
 下段：単価=円

9月	10月	11月	12月	1月	2月	3月
			160	120	380	256
			108,360	76,755	272,160	194,355
			677	640	716	759
12,372	11,791	16,766	23,771	11,799	13,081	6,777
5,271,605	4,518,625	6,178,286	10,001,334	4,801,410	5,558,357	2,929,512
426	383	369	421	407	425	432
12,232	11,791	16,766	23,771	11,799	13,081	6,777
5,185,242	4,518,625	6,178,286	10,001,334	4,801,410	5,558,357	2,929,512
424	383	369	421	407	425	432
120						
73,763						
615						
20						
12,600						
630						
		20	304			
		33,075	268,485			
		1,654	883			
			5			
			13,650			
			2,730			
		20	65			
		33,075	154,875			
		1,654	2,383			
			4			
			4,200			
			1,050			
			230			
			95,760			
			416			
136	151	136	166	132	243	86
206,504	145,173	93,683	118,207	94,647	103,106	59,325
1,518	961	689	712	717	424	690
1	73	21	38	64	14	36
630	29,515	5,745	19,768	24,769	3,880	8,085
630	404	274	520	387	277	225
			20			
			1,680			
			84			
				5		
				1,785		
				357		
					2	
					2,835	
					1,418	
5	2	1	5	1	2	
5,156	2,678	998	3,676	1,103	1,051	
1,031	1,339	998	735	1,103	526	
112	76	113	103	60	225	50
155,001	112,980	85,365	93,083	64,470	95,340	51,240
1,384	1,487	755	904	1,075	424	1,025
18		1		2		
45,717		1,575		2,520		
2,540		1,575		1,260		
135,787	224,466	399,593	363,363	200,692	249,476	105,342
19,836,286	28,450,250	32,723,011	17,207,310	9,280,621	16,962,468	8,322,704
146	127	82	47	46	68	79
82	5,731	14,890	20,898	13,495	11,332	6,897
12,495	416,823	1,123,782	770,795	398,667	797,491	420,266
152	73	75	37	30	70	61

野菜

品目別・出荷地	計	4月	5月	6月	7月	8月
はくさい	330,330				19,970	94,950
北海道	43,905,386				2,032,695	11,637,939
	133				102	123
青森	175,550			49,010	1,320	
	15,624,394			3,433,082	89,040	
	89			70	67	
岩手	8,260					
	706,335					
	86					
茨城	1,669,468	245,994	196,505	35,555		
	121,910,521	29,554,876	14,820,068	1,913,205		
	73	120	75	54		
長野	129,830			10,620	46,780	8,315
	14,839,207			696,016	2,950,191	1,114,575
	114			66	63	134
愛知	675					
	50,925					
	75					
兵庫	300					
	47,250					
	158					
さんとうさい	22,654	1,466	1,791	1,727	1,482	1,700
合計	7,495,797	595,469	528,255	477,311	476,690	591,518
平均単価	331	406	295	276	322	348
福島	22,286	1,228	1,791	1,727	1,482	1,700
	7,267,303	415,275	528,255	477,311	476,690	591,518
	326	338	295	276	322	348
青森	368	238				
	228,494	180,194				
	621	757				
南アフリカ	0			0		
	0			0		
	0			0		
きょうな	134,803	12,053	15,914	13,871	9,130	7,949
合計	50,250,914	4,316,826	3,176,589	3,006,746	4,919,609	4,377,150
平均単価	373	358	200	217	539	551
福島	6,082	402	186	514	415	460
	1,579,143	136,752	62,197	153,855	158,025	156,975
	260	340	334	299	381	341
青森	65				40	25
	24,675				11,550	13,125
	380				289	525
宮城	128			80		
	36,435			19,635		
	285			245		
茨城	126,488	11,571	15,728	13,081	8,203	7,000
	47,586,071	4,147,314	3,114,392	2,781,176	4,462,334	3,940,140
	376	358	198	213	544	563
栃木	1,400			116	472	464
	762,720			31,080	287,700	266,910
	545			268	610	575
群馬	640	80		80		
	261,870	32,760		21,000		
	409	410		263		
つけな	19,114	1,893	952	775	639	306
合計	6,887,401	767,850	466,826	406,319	331,424	184,380
平均単価	360	406	490	524	519	603
福島	6,072	448	104	17		
	458,820	80,873	22,502	1,806		
	76	181	216	106		
山形	110					
	64,890					
	590					
茨城	11,927	1,445	848	758	639	288
	5,998,291	686,977	444,324	404,513	331,424	174,720
	503	475	524	534	519	607

上段：数量=kg
 单位 中断：金額=円
 下段：単価=円

9月	10月	11月	12月	1月	2月	3月
101,200 14,706,721 145	114,210 15,528,031 136					
3,090 717,675 232	48,350 4,499,041 93	73,780 6,885,556 93				
		8,260 706,335 86				
	23,475 2,327,325 99	302,663 24,007,338 79	342,465 16,436,515 48	186,522 8,831,029 47	238,144 16,164,977 68	98,145 7,855,188 80
31,415 4,399,395 140	32,700 5,679,030 174					
				675 50,925 75		
						300 47,250 158
1,419 603,308 425	1,720 655,654 381	1,403 429,084 306	2,460 682,767 278	2,968 1,044,536 352	3,358 1,123,294 335	1,160 287,911 248
1,419 603,308 425	1,650 620,479 376	1,343 415,959 310	2,460 682,767 278	2,968 1,044,536 352	3,358 1,123,294 335	1,160 287,911 248
	70 35,175 503	60 13,125 219				
8,054 4,559,772 566	11,224 5,400,182 481	11,404 4,862,945 426	12,862 3,621,933 282	12,033 4,742,248 394	13,440 5,316,133 396	6,869 1,950,781 284
168 57,330 341	453 133,525 295	952 241,801 254	911 146,902 161	501 97,031 194	679 167,286 246	441 67,464 153
		16 5,880 368	32 10,920 341			
7,706 4,384,422 569	10,519 5,152,627 490	10,388 4,587,334 442	11,919 3,464,111 291	11,184 4,520,057 404	12,761 5,148,847 403	6,428 1,883,317 293
96 63,000 656	252 114,030 453					
84 55,020 655		48 27,930 582		348 125,160 360		
286 194,670 681	1,089 322,636 296	3,365 722,165 215	4,082 843,555 207	2,001 828,293 414	2,635 1,347,308 511	1,091 471,975 433
	630 52,156 83	2,203 166,804 76	2,414 109,268 45	96 8,348 87	5 788 158	155 16,275 105
					110 64,890 590	
286 194,670 681	348 220,290 633	802 416,761 520	1,473 683,677 464	1,824 791,175 434	2,340 1,212,750 518	876 437,010 499

野菜

品目別・出荷地	計	4月	5月	6月	7月	8月
つけな	1,005					18
栃木	365,400					9,660
	364					537
こまつな	186,335	11,275	14,480	11,205	11,688	12,754
合計	57,378,660	4,818,508	3,213,017	3,030,083	3,838,919	4,013,875
平均単価	308	427	222	270	328	315
福島	60,351	5,476	5,992	4,136	4,187	4,435
	16,308,076	2,190,912	1,210,461	1,015,168	1,183,875	1,239,032
	270	400	202	245	283	279
青森	1,944			125		120
	1,028,448			21,263		39,638
	529			170		330
岩手	175					
	85,785					
	490					
宮城	986			100	360	80
	412,073			16,380	139,020	48,930
	418			164	386	612
秋田	113					
	50,663					
	448					
茨城	118,101	5,799	8,488	6,656	6,113	6,782
	37,427,318	2,627,596	2,002,556	1,923,197	2,080,010	2,133,213
	317	453	236	289	340	315
群馬	1,967			188	1,028	348
	839,795			54,075	436,014	143,851
	427			288	424	413
埼玉	1,795					524
	743,738					206,955
	414					395
千葉	225					225
	108,806					108,806
	484					484
東京	338					240
	132,720					93,450
	393					389
静岡	340					
	241,238					
	710					
つまみ菜	8,875	1,189	677	526	515	472
合計	2,642,793	369,781	186,180	128,332	166,614	170,872
平均単価	298	311	275	244	324	362
福島	2,120	439	241	186	29	14
	437,651	100,455	43,275	21,022	5,229	3,187
	206	229	180	113	180	228
青森	74					
	13,483					
	182					
茨城	6,016	444	382	340	486	458
	1,865,116	159,496	124,845	107,310	161,385	167,685
	310	359	327	316	332	366
群馬	552	306	54			
	209,580	109,830	18,060			
	380	359	334			
千葉	24					
	52,346					
	2,181					
三重	39					
	28,245					
	724					
福岡	50					
	36,372					
	727					
キャベツ	4,666,315	373,474	751,568	380,141	303,699	337,865
合計	497,316,639	61,273,922	69,935,248	28,487,424	25,159,524	29,735,841
平均単価	107	164	93	75	83	88

上段：数量=kg
 单位 中断：金額=円
 下段：単価=円

9月	10月	11月	12月	1月	2月	3月
	111	360	195	81	180	60
	50,190	138,600	50,610	28,770	68,880	18,690
	452	385	260	355	383	312
12,028	15,067	13,993	23,625	18,787	27,535	13,898
5,625,457	5,056,392	4,475,896	4,602,255	6,312,279	9,140,511	3,251,468
468	336	320	195	336	332	234
4,355	6,762	5,152	6,005	3,094	5,580	5,177
1,749,321	1,668,619	1,520,256	1,076,791	913,822	1,543,202	996,617
402	247	295	179	295	277	193
579	605	264	27			224
390,445	328,937	110,825	5,670			131,670
674	544	420	210			588
100						75
46,200						39,585
462						528
174		90		92		90
102,585		34,493		39,165		31,500
590		383		426		350
113						
50,663						
448						
5,067	7,675	8,487	17,593	15,601	21,955	7,885
2,556,993	3,040,986	2,810,322	3,519,794	5,359,292	7,597,309	1,776,050
505	396	331	200	344	346	225
303	25					75
164,117	17,850					23,888
542	714					319
1,239						32
525,863						10,920
424						341
98						340
39,270						241,238
401						710
680	1,578	697	651	439	814	637
205,172	401,855	194,199	183,698	168,735	279,615	187,740
302	255	279	282	384	344	295
29	887	93	89	43		70
8,033	185,143	24,046	22,523	7,938		16,800
277	209	259	253	185		240
	74					
	13,483					
	182					
646	608	576	524	307	717	528
187,635	180,915	142,065	132,930	110,355	232,155	158,340
290	298	247	254	359	324	300
				72	84	36
				33,600	37,170	10,920
				467	443	303
5	9	4	4	2		
9,504	22,314	10,763	5,565	4,200		
1,901	2,479	2,691	1,391	2,100		
		24	8	3	4	
		17,325	5,040	2,940	2,940	
		722	630	980	735	
			26	12	9	3
			17,640	9,702	7,350	1,680
			678	809	817	560
481,230	393,630	274,062	324,546	303,092	409,852	333,156
47,408,071	43,391,213	42,106,737	28,251,956	32,757,976	51,924,656	36,884,071
99	110	154	87	108	127	111

野菜

品目別・出荷地	計	4月	5月	6月	7月	8月
キャベツ	97,345	10,069	18,588	22,331	1,869	825
福島	8,641,617	1,486,657	1,139,713	1,166,035	98,803	28,361
	89	148	61	52	53	34
北海道	22,150				8,460	10,550
	2,453,430				858,270	1,222,830
	111				101	116
青森	588,550			11,760	98,150	93,180
	58,260,664			543,323	7,770,264	7,769,119
	99			46	79	83
岩手	291,750				70,760	73,100
	27,989,036				6,058,290	6,387,782
	96				86	87
宮城	4,270					
	514,185					
	120					
茨城	232,215	26,100	19,500	13,680	20,560	
	25,746,729	3,765,195	1,974,525	1,347,780	1,462,493	
	111	144	101	99	71	
群馬	638,540				90,250	160,000
	62,469,590				8,068,726	14,290,474
	98				89	89
埼玉	24					
	5,040					
	210					
千葉	2,296,450	140,970	679,690	332,370	13,650	
	240,240,529	23,004,607	63,060,850	25,430,286	842,678	
	105	163	93	77	62	
神奈川	74,160	42,550	24,640			
	12,046,320	8,730,646	2,444,510			
	162	205	99			
山梨	500					
	58,380					
	117					
長野	1,310					210
	222,495					37,275
	170					178
愛知	416,945	153,495	9,150			
	58,354,409	24,218,829	1,315,650			
	140	158	144			
兵庫	1,200	290				
	200,446	67,988				
	167	234				
愛媛	0	0				
	0	0				
	0	0				
鹿児島	870					
	88,725					
	102					
オランダ	36					
	25,044					
	696					
ほうれんそう	336,272	27,933	33,844	31,946	22,924	17,963
合計	167,482,794	17,314,506	13,402,880	12,471,533	15,116,017	13,805,121
平均単価	498	620	396	390	659	769
福島	169,396	16,529	18,679	16,360	8,996	7,835
	77,647,027	10,398,359	7,422,131	6,453,357	5,693,934	5,921,909
	458	629	397	394	633	756
北海道	217					
	255,675					
	1,178					
青森	34,338	65	1,057	1,415	6,835	5,685
	24,444,732	58,800	427,771	497,443	4,905,033	4,843,215
	712	905	405	352	718	852
岩手	1,965	189	135	0	183	
	1,283,160	115,500	76,125	0	116,550	
	653	611	564	0	637	

单位 上段：数量=kg
 中断：金額=円
 下段：単価=円

9月	10月	11月	12月	1月	2月	3月
1,380	1,500	8,212	13,216	6,850	9,408	3,097
132,930	184,832	1,209,967	1,088,681	673,277	1,120,842	311,519
96	123	147	82	98	119	101
2,000	1,140					
247,800	124,530					
124	109					
131,700	186,870	66,890				
12,921,122	19,859,913	9,396,923				
98	106	140				
100,890	39,030	7,970				
9,762,451	4,392,360	1,388,153				
97	113	174				
		2,980	1,290			
		392,385	121,800			
		132	94			
1,070	13,470	38,700	57,620	24,290	15,985	1,240
99,960	1,813,298	6,220,307	5,103,688	2,218,160	1,661,523	79,800
93	135	161	89	91	104	64
243,120	144,670	500				
24,092,083	15,946,067	72,240				
99	110	144				
					24	
					5,040	
					210	
	6,500	143,650	245,740	186,250	303,350	244,280
	995,138	22,492,314	21,323,274	19,612,124	37,920,633	25,558,625
	153	157	87	105	125	105
					6,170	800
					784,434	86,730
					127	108
500						
58,380						
117						
570	450	80				
93,345	75,075	16,800				
164	167	210				
		4,560	6,470	85,190	74,350	83,730
		820,890	592,463	10,201,915	10,365,771	10,838,891
		180	92	120	139	129
		420	210		280	
		81,008	22,050		29,400	
		193	105		105	
		100		500	270	
		15,750		44,625	28,350	
		158		89	105	
				12	15	9
				7,875	8,663	8,506
				656	578	945
16,636	29,522	30,821	35,270	30,082	41,089	18,242
14,143,575	16,065,458	15,426,706	11,790,200	14,945,218	17,142,369	5,859,211
850	544	501	334	497	417	321
5,395	13,308	17,505	20,149	14,934	21,189	8,517
4,368,317	6,416,325	7,483,158	6,163,681	6,671,026	8,373,037	2,281,793
810	482	427	306	447	395	268
177	40					
234,675	21,000					
1,326	525					
6,347	6,205	4,587	1,153			989
5,619,890	4,044,373	2,865,231	539,481			643,495
885	652	625	468			651
263	312	210				673
294,059	225,094	133,875				321,957
1,118	721	638				478

野菜

品目別・出荷地	計	4月	5月	6月	7月	8月
ほうれんそう	754					
宮城	518,333					
	687					
茨城	111,425	10,078	12,569	12,254	6,110	4,389
	53,426,607	5,907,490	4,822,019	4,647,264	3,809,611	2,993,902
	479	586	384	379	624	682
栃木	10,416	708	708	292		
	5,115,521	515,655	314,580	126,840		
	491	728	444	434		
群馬	4,913	264	408	1,620	800	50
	2,971,584	249,139	197,716	741,431	590,889	43,575
	605	944	485	458	739	872
埼玉	442					
	240,345					
	544					
千葉	2,021	100	288	5		
	1,355,713	69,563	142,538	5,198		
	671	696	495	1,040		
長野	164					
	74,130					
	452					
岐阜	24					4
	15,803					2,520
	658					630
愛知	32					
	11,025					
	345					
長崎	52					
	38,220					
	735					
熊本	5					
	3,019					
	604					
鹿児島	108					
	81,900					
	758					
ねぎ	1,060,866	92,893	96,368	71,511	65,712	78,410
合計	281,062,332	25,836,109	23,562,984	21,969,670	20,383,551	21,456,169
平均単価	265	278	245	307	310	274
福島	732,317	83,274	90,568	47,066	30,063	38,880
	172,948,467	22,415,681	20,982,294	13,015,375	8,378,375	8,134,923
	236	269	232	277	279	209
北海道	26,444				1,944	9,330
	12,835,674				958,860	4,236,645
	485				493	454
青森	67,974				350	8,765
	29,072,980				116,130	2,772,158
	428				332	316
岩手	195					
	70,560					
	362					
秋田	275					20
	103,530					7,140
	376					357
山形	1,110					
	653,688					
	589					
茨城	223,931	9,619	5,800	24,445	32,455	21,415
	63,502,604	3,420,428	2,580,690	8,954,295	10,778,986	6,305,303
	284	356	445	366	332	294
群馬	420					
	151,254					
	360					
埼玉	350					
	46,725					
	134					

上段：数量=kg
 单位 中断：金額=円
 下段：単価=円

9月	10月	11月	12月	1月	2月	3月
111 153,720 1,385		158 103,950 658	175 69,956 400	170 104,738 616	140 85,969 614	
3,597 2,732,058 760	6,558 3,534,708 539	6,428 3,674,755 572	12,293 4,454,072 362	13,562 7,345,204 542	17,260 7,566,503 438	6,327 1,939,021 306
188 194,486 1,035	1,436 765,555 533	928 586,530 632	1,500 563,010 375	1,044 607,740 582	2,296 992,670 432	1,316 448,455 341
165 234,676 1,422	606 329,831 544	800 463,182 579			200 121,145 606	
				370 215,145 581		72 25,200 350
375 299,907 800	1,050 724,057 690	203 114,450 564				
						164 74,130 452
13 8,768 674	7 4,515 645					
		2 1,575 788		2 1,365 683	4 3,045 761	24 5,040 210
						52 38,220 735
5 3,019 604						
						108 81,900 758
71,099 29,755,435 419	73,638 26,910,993 365	83,457 24,946,809 299	132,541 26,678,267 201	110,954 21,567,847 194	121,996 25,246,798 207	62,287 12,747,700 205
22,657 7,231,779 319	24,158 7,794,521 323	45,161 13,005,708 288	94,500 20,095,438 213	95,226 18,633,161 196	109,125 22,717,457 208	51,639 10,543,755 204
7,902 4,031,423 510	7,142 3,543,856 496	126 64,890 515				
25,525 12,438,248 487	24,160 9,624,301 398	9,019 4,086,233 453	155 35,910 232			
	195 70,560 362					
	255 96,390 378					
120 84,000 700	820 507,948 619	170 61,740 363				
11,945 5,317,515 445	14,448 4,692,557 325	27,666 7,464,373 270	37,841 6,531,011 173	15,658 2,909,958 186	11,991 2,343,543 195	10,648 2,203,945 207
	10 4,410 441	15 4,935 329	45 15,908 354	70 24,728 353	280 101,273 362	
					350 46,725 134	

野菜

品目別・出荷地	計	4月	5月	6月	7月	8月
ねぎ	50					
新潟	34,650					
	693					
アメリカ	0					
	0					
	0					
中国	7,800				900	
	1,642,200				151,200	
	211				168	
わけぎ	64,135	5,915	7,085	7,931	6,761	5,636
合計	51,412,137	3,882,173	4,557,575	5,378,729	6,242,942	6,901,809
平均単価	802	656	643	678	923	1,225
福島	46,553	4,392	5,412	5,658	4,620	4,167
	34,373,544	2,557,700	3,144,174	3,667,230	4,107,128	4,918,095
	738	582	581	648	889	1,180
宮城	10,359	783	813	1,188	1,401	927
	11,770,328	793,487	801,046	985,171	1,620,052	1,570,590
	1,136	1,013	985	829	1,156	1,694
茨城	5,206	541	690	870	540	345
	3,239,460	340,830	434,700	522,900	340,200	217,350
	622	630	630	601	630	630
埼玉	65		13			12
	73,041		13,640			12,285
	1,124		1,049			1,024
千葉	1,719	194	152	204	186	154
	1,688,372	183,855	157,661	189,568	156,503	134,715
	982	948	1,037	929	841	875
静岡	61					24
	91,455					40,320
	1,499					1,680
京都	61	5	5	11	11	7
	77,972	6,301	6,354	13,860	14,019	8,454
	1,278	1,260	1,271	1,260	1,274	1,208
高知	93					
	83,475					
	898					
福岡	3				3	
	5,040				5,040	
	1,680				1,680	
大分	15					
	9,450					
	630					
あさつき	2,421	4				
合計	1,469,685	735				
平均単価	607	184				
福島	2,420	4				
	1,468,425	735				
	607	184				
埼玉	1					
	1,260					
	1,260					
ふき	41,782	10,171	11,218	8,683	202	
合計	11,952,341	3,730,059	2,820,098	1,447,450	17,494	
平均単価	286	367	251	167	87	
福島	14,774	1,267	5,110	8,195	202	
	2,901,230	409,433	1,130,908	1,343,395	17,494	
	196	323	221	164	87	
栃木	32		32			
	7,560		7,560			
	236		236			
群馬	14,536	7,972	6,076	488		
	4,765,376	2,979,691	1,681,630	104,055		
	328	374	277	213		
愛知	12,440	932				
	4,278,175	340,935				
	344	366				

単位 上段：数量=kg
 中断：金額=円
 下段：単価=円

9月	10月	11月	12月	1月	2月	3月
		50				
		34,650				
		693				
	0					
	0					
	0					
2,950	2,450	1,250			250	
652,470	576,450	224,280			37,800	
221	235	179			151	
4,914	4,982	5,089	5,252	3,567	4,231	2,772
5,311,087	4,487,493	3,493,248	3,508,795	2,563,117	3,364,634	1,720,535
1,081	901	686	668	719	795	621
3,582	3,741	3,570	3,684	2,531	3,114	2,082
3,614,940	3,068,415	2,107,666	2,191,140	1,731,135	2,156,490	1,109,431
1,009	820	590	595	684	693	533
864	738	1,053	1,029	630	609	324
1,323,000	1,020,133	1,049,424	927,841	548,258	774,272	357,054
1,531	1,382	997	902	870	1,271	1,102
345	345	345	330	300	330	225
217,350	217,350	215,775	203,175	187,425	207,900	134,505
630	630	625	616	625	630	598
12				13	15	
14,490				14,512	18,114	
1,208				1,116	1,208	
111	155	118	186	91	98	70
141,307	176,922	116,235	167,055	79,161	118,345	67,045
1,273	1,141	985	898	870	1,208	958
					37	
					51,135	
					1,382	
	3	3	8	2	4	2
	4,673	4,148	10,134	2,626	5,618	1,785
	1,558	1,383	1,267	1,313	1,405	893
					24	69
					32,760	50,715
					1,365	735
			15			
			9,450			
			630			
1			676	696	726	318
1,260			410,865	398,160	483,210	175,455
1,260			608	572	666	552
			676	696	726	318
			410,865	398,160	483,210	175,455
			608	572	666	552
1						
1,260						
1,260						
	1,156	2,056	2,020	1,956	2,516	1,804
	361,830	559,073	575,715	681,608	1,154,738	604,276
	313	272	285	348	459	335
	1,156	2,056	2,020	1,956	2,516	1,804
	361,830	559,073	575,715	681,608	1,154,738	604,276
	313	272	285	348	459	335

野菜

品目別・出荷地	計	4月	5月	6月	7月	8月
うど	39,146	9,433	5,527	93	18	16
合計	19,173,832	4,291,510	1,958,417	48,563	10,532	9,555
平均単価	490	455	354	522	585	597
福島	6,096 1,621,927 266	2,675 766,135 286	3,221 812,237 252	21 4,043 193	2 662 331	
青森	16 8,400 525					
茨城	58 38,850 670	24 15,120 630	12 8,190 683		4 2,100 525	4 2,100 525
栃木	28,457 15,524,775 546	4,839 2,709,210 560	1,527 836,010 547	12 7,875 656		
群馬	4,177 1,804,635 432	1,895 801,045 423	759 296,520 391			
埼玉	4 2,310 578					
千葉	220 123,585 562		8 5,460 683	60 36,645 611	12 7,770 648	12 7,455 621
東京	84 30,240 360					
愛知	34 19,110 562					
みつば	710		2		1	1
合計	2,872,560		567		11,078	5,040
平均単価	4,046		284		11,078	5,040
福島	697 2,797,799 4,014		2 567 284			
茨城	11 66,098 6,009				1 11,078 11,078	
千葉	2 8,663 4,332					1 5,040 5,040
糸みつば	45,784	4,421	5,247	4,358	2,901	1,982
合計	25,664,917	1,485,598	1,491,214	1,299,645	1,834,215	1,713,225
平均単価	561	336	284	298	632	864
福島	32,747 19,263,670 588	3,102 1,202,412 388	3,756 1,260,842 336	3,526 1,148,860 326	1,166 761,356 653	1,011 893,550 884
茨城	12,557 5,923,166 472	1,319 283,186 215	1,491 230,372 155	812 147,371 181	1,542 940,905 610	883 747,077 846
千葉	476 472,095 992			20 3,414 171	193 131,954 684	88 72,598 825
静岡	4 5,986 1,497					
根みつば	3,762	1,560	1,933		126	
合計	1,461,079	766,551	549,678		66,150	
平均単価	388	491	284		525	
福島	3,406 1,284,385 377	1,473 734,707 499	1,933 549,678 284			
岩手	3 1,890 630					

單位 上段：數量=kg
 中斷：金額=円
 下段：單價=円

9月	10月	11月	12月	1月	2月	3月
14	20	116	213	4,622	13,114	5,960
11,760	18,165	58,065	173,670	2,926,980	6,809,145	2,857,470
840	908	501	815	633	519	479
						177
						38,850
						219
				16		
				8,400		
				525		
10		4				0
9,240		2,100				0
924		525				0
	6	4	157	4,528	12,159	5,225
	8,295	2,940	134,820	2,880,360	6,359,850	2,585,415
	1,383	735	859	636	523	495
			20	78	951	474
			18,900	38,220	446,985	202,965
			945	490	470	428
					4	
					2,310	
					578	
4	8	80	36			
2,520	4,830	38,955	19,950			
630	604	487	554			
						84
						30,240
						360
	6	28				
	5,040	14,070				
	840	503				
	1		573	106	26	
	3,623		2,684,409	138,390	29,453	
	3,623		4,685	1,306	1,133	
			563	106	26	
			2,629,389	138,390	29,453	
			4,670	1,306	1,133	
			10			
			55,020			
			5,502			
	1					
	3,623					
	3,623					
1,998	3,237	3,556	6,866	3,789	4,050	3,379
2,570,140	1,839,707	1,617,263	6,749,716	2,184,263	1,726,726	1,153,205
1,286	568	455	983	576	426	341
891	2,224	2,798	5,671	3,359	3,004	2,239
1,212,120	1,361,011	1,340,693	5,813,903	2,014,163	1,394,505	860,255
1,360	612	479	1,025	600	464	384
928	1,013	758	1,195	430	1,046	1,140
1,087,905	478,696	276,570	935,813	170,100	332,221	292,950
1,172	473	365	783	396	318	257
175						
264,129						
1,509						
4						
5,986						
1,497						
					1	142
					2,048	76,652
					2,048	540
						3
						1,890
						630

野菜

品目別・出荷地	計	4月	5月	6月	7月	8月
根みつば	1					
山形	2,048					
	2,048					
茨城	352	87			126	
	172,756	31,844			66,150	
	491	366			525	
しゅんぎく	80,113	5,573	2,763	2,726	926	1,147
合計	37,629,638	2,815,263	1,296,764	815,274	605,190	894,567
平均単価	470	505	469	299	654	780
福島	74,770	5,303	1,230	2,347	624	928
	34,706,765	2,632,983	566,114	715,072	374,851	728,885
	464	497	460	305	601	785
北海道	0					0
	0					0
	0					0
青森	969			41	281	174
	701,169			16,653	224,249	137,416
	724			406	798	790
岩手	87					19
	92,148					15,645
	1,059					823
宮城	387					
	220,395					
	569					
茨城	1,896		522	314	21	26
	741,435		193,029	69,479	6,090	12,621
	391		370	221	290	485
栃木	90					
	56,910					
	632					
群馬	1,509	270	1,005			
	853,461	182,280	534,471			
	566	675	532			
千葉	405		6	24		
	257,355		3,150	14,070		
	635		525	586		
せり	26,368	1,047	362	93	89	54
合計	23,603,225	944,482	235,838	53,089	71,500	92,970
平均単価	895	902	651	571	803	1,722
福島	965	612	254			
	1,024,614	728,810	171,472			
	1,062	1,191	675			
宮城	825					
	964,772					
	1,169					
茨城	23,810	193		48	57	10
	21,004,853	78,278		27,458	40,691	14,387
	882	406		572	714	1,439
千葉	12	8		4		
	6,195	4,095		2,100		
	516	512		525		
東京	744	234	108	41	32	44
	585,991	133,299	64,366	23,531	30,809	78,583
	788	570	596	574	963	1,786
山梨	0					
	0					
	0					
愛知	4					
	6,300					
	1,575					
大分	2					
	1,995					
	998					
宮崎	6					
	8,505					
	1,418					

単位 上段：数量=kg
 中断：金額=円
 下段：単価=円

9月	10月	11月	12月	1月	2月	3月
					1	
					2,048	
					2,048	
						139
						74,762
						538
3,575	12,084	15,317	12,109	8,807	10,700	4,386
2,907,410	5,826,603	6,988,470	4,544,605	4,777,278	4,875,731	1,282,483
813	482	456	375	542	456	292
3,248	11,698	15,108	11,935	7,835	10,286	4,228
2,639,344	5,583,947	6,903,021	4,506,647	4,231,068	4,646,201	1,178,632
813	477	457	378	540	452	279
267	145					61
199,186	84,001					39,664
746	579					650
60						8
68,880						7,623
1,148						953
					330	57
					185,115	35,280
					561	619
	136	209	174	432	60	2
	75,390	85,449	37,958	228,690	32,445	284
	554	409	218	529	541	142
	30			60		
	26,250			30,660		
	875			511		
	60			120	24	30
	44,940			58,800	11,970	21,000
	749			490	499	700
	15			360		
	12,075			228,060		
	805			634		
34	248	1,568	10,482	6,994	3,724	1,673
54,066	247,878	1,266,683	12,082,834	5,301,115	2,387,712	865,058
1,590	1,000	808	1,153	758	641	517
			2		41	56
			1,470		58,538	64,324
			735		1,428	1,149
2	14	52	679	78		
3,801	20,160	72,089	794,223	74,499		
1,901	1,440	1,386	1,170	955		
1	188	1,462	9,751	6,886	3,637	1,577
1,618	174,825	1,149,437	11,254,746	5,203,386	2,283,392	776,635
1,618	930	786	1,154	756	628	492
31	40	48	50	30	46	40
48,647	44,598	36,652	32,395	23,230	45,782	24,099
1,569	1,115	764	648	774	995	602
			0			
			0			
			0			
	4					
	6,300					
	1,575					
	2					
	1,995					
	998					
		6				
		8,505				
		1,418				

野菜

品目別・出荷地	計	4月	5月	6月	7月	8月
にら	226,487	19,188	23,942	23,711	15,898	14,360
合計	111,059,494	10,623,988	6,925,010	5,374,193	4,751,485	7,084,305
平均単価	490	554	289	227	299	493
福島	177,373 81,053,274 457	10,710 5,641,801 527	19,145 5,305,511 277	22,146 4,978,448 225	14,749 4,326,256 293	12,120 5,752,275 475
宮城	80 33,600 420					
山形	204 191,940 941					
茨城	28,979 15,500,216 535	5,612 3,287,214 586	4,172 1,236,354 296	1,564 389,760 249	1,148 422,184 368	2,238 1,322,580 591
栃木	18,740 13,558,482 724	2,844 1,668,618 587	624 380,100 609			
千葉	60 52,080 868	20 14,700 735				
岡山	18 75,705 4,206	2 11,655 5,828	1 3,045 3,045	1 5,985 5,985	1 3,045 3,045	2 9,450 4,725
高知	940 526,051 560					
宮崎	90 61,426 683					
台湾	2 4,515 2,258					
中国	1 2,205 2,205					
セルリ	118,490	16,699	13,155	10,794	6,420	5,060
合計	41,006,119	6,737,955	5,197,395	4,395,563	2,418,780	1,940,400
平均単価	346	403	395	407	377	383
福島	774 83,681 108					
山形	1,050 388,238 370			1,050 388,238 370		
茨城	350 142,275 407	250 102,375 410	100 39,900 399			
群馬	200 83,160 416		200 83,160 416			
埼玉	800 333,900 417		800 333,900 417			
千葉	3 3,150 1,050		0 0 0	3 3,150 1,050		
長野	34,620 13,796,265 399		1,800 713,370 396	9,740 4,002,390 411	6,420 2,418,780 377	5,000 1,916,460 383
静岡	72,290 24,016,125 332	15,310 6,160,875 402	10,020 3,930,360 392			
愛知	2,610 780,675 299					

單位 上段：數量=kg
 中斷：金額=円
 下段：單價=円

9月	10月	11月	12月	1月	2月	3月
15,575	12,732	17,388	26,130	22,251	20,783	14,529
9,039,998	6,103,958	11,993,796	13,243,524	15,198,149	15,071,710	5,649,378
580	479	690	507	683	725	389
13,927	9,565	13,178	25,089	14,410	12,020	10,314
7,721,891	4,660,985	8,819,614	12,651,429	9,040,508	8,262,460	3,892,096
554	487	669	504	627	687	377
	80					
	33,600					
	420					
204						
191,940						
941						
1,340	3,059	3,968	1,040	1,414	2,240	1,184
1,012,452	1,390,263	2,862,143	589,470	877,926	1,705,830	404,040
756	454	721	567	621	762	341
72	28	228		6,424	6,520	2,000
69,720	19,110	294,504		5,272,470	5,094,810	759,150
968	683	1,292		821	781	380
28		12				
27,930		9,450				
998		788				
4		2	1	1	2	1
16,065		8,085	2,625	2,835	6,300	6,615
4,016		4,043	2,625	2,835	3,150	6,615
						940
						526,051
						560
						90
						61,426
						683
				1	1	
				2,205	2,310	
				2,205	2,310	
				1		
				2,205		
				2,205		
4,060	5,410	6,434	13,587	8,411	16,480	11,980
1,855,035	1,916,670	2,297,820	3,504,601	1,991,305	5,100,480	3,650,115
457	354	357	258	237	309	305
			615	159		
			54,091	29,590		
			88	186		
4,060	5,130	2,470				
1,855,035	1,881,705	1,008,525				
457	367	408				
		3,040	12,320	7,020	13,370	11,210
		1,174,635	3,361,995	1,732,920	4,178,685	3,476,655
		386	273	247	313	310
				90	2,520	
				18,900	761,775	
				210	302	

野菜

品目別・出荷地	計	4月	5月	6月	7月	8月
セルリ	60					60
和歌山	23,940					23,940
	399					399
香川	350	250				
	122,535	93,135				
	350	373				
福岡	2,400	870	220			
	831,810	360,675	85,995			
	347	415	391			
アメリカ	2,940					
	357,210					
	122					
オーストラリア	9		8	1		
	7,140		5,355	1,785		
	793		669	1,785		
ベルギー	34	19	7			
	36,015	20,895	5,355			
	1,059	1,100	765			
アスパラガス	90,673	7,912	21,446	17,000	11,821	11,544
合計	80,282,555	9,655,432	20,027,206	14,990,306	9,964,670	7,570,491
平均単価	885	1,220	934	882	843	656
福島	66,970	2,489	21,012	16,055	9,800	11,541
	58,030,447	3,150,087	19,367,186	14,121,166	8,282,617	7,569,630
	867	1,266	922	880	845	656
栃木	150		150			
	241,500		241,500			
	1,610		1,610			
新潟	131					
	196,813					
	1,502					
香川	29		24			
	68,723		59,535			
	2,370		2,481			
佐賀	49	49				
	78,726	78,726				
	1,607	1,607				
長崎	8,548	4,459	158	945	2,021	
	9,812,318	5,722,348	242,550	869,140	1,682,053	
	1,148	1,283	1,535	920	832	
熊本	5					
	9,450					
	1,890					
アメリカ	456	358	98			
	483,553	382,543	101,010			
	1,060	1,069	1,031			
メキシコ	7,866	557				
	5,494,639	321,171				
	699	577				
ベル -	436					3
	425,986					861
	977					287
タイ	0	0	0			
	862	557	305			
	0	0	0			
ニュージーランド	459					
	476,701					
	1,039					
オーストラリア	5,570					
	4,947,717					
	888					
フランス	4		4			
	15,120		15,120			
	3,780		3,780			
カリフラワ	41,111	4,729	2,251	2,461	1,160	856
合計	6,601,887	1,067,042	376,532	300,731	371,847	318,780
平均単価	161	226	167	122	321	372

上段：数量=kg
 单位 中断：金額=円
 下段：単価=円

9月	10月	11月	12月	1月	2月	3月
					50	50
					14,700	14,700
					294	294
				470	400	440
				133,035	127,995	124,110
				283	320	282
	280	924	644	672	140	280
	34,965	114,660	78,750	76,860	17,325	34,650
	125	124	122	114	124	124
			8			
			9,765			
			1,221			
5,501	2,045	1,494	2,171	1,975	4,802	2,962
4,767,583	1,971,021	1,359,280	2,187,289	1,920,845	3,163,821	2,704,611
867	964	910	1,008	973	659	913
5,388	25		51	229	112	268
4,657,143	21,011		78,620	322,198	164,833	295,956
864	840		1,542	1,407	1,472	1,104
				79	52	
				119,049	77,764	
				1,507	1,495	
						5
						9,188
						1,838
						965
						1,296,227
						1,343
					5	
					9,450	
					1,890	
			261	1,577	3,807	1,664
			293,895	1,397,698	2,416,960	1,064,915
			1,126	886	635	640
9	9		415			
6,752	10,658		407,715			
750	1,184		982			
	168		291			
	161,123		315,578			
	959		1,084			
104	1,843	1,494	1,153	90	826	60
103,688	1,778,229	1,359,280	1,091,481	81,900	494,814	38,325
997	965	910	947	910	599	639
888	5,180	11,010	7,833	1,467	1,656	1,620
388,290	759,743	1,167,301	697,938	511,695	402,424	239,564
437	147	106	89	349	243	148

野菜

品目別・出荷地	計	4月	5月	6月	7月	8月
カリフラワ	26,095	65	93	1,877	32	
福島	2,561,748	10,322	11,708	155,936	2,877	
	98	159	126	83	90	
北海道	0				0	
	0				0	
	0				0	
青森	24				24	
	1,680				1,680	
	70				70	
茨城	2,894	24	2,046	552	8	
	537,759	11,025	344,034	135,135	525	
	186	459	168	245	66	
群馬	174					
	51,975					
	299					
埼玉	71					
	32,340					
	455					
千葉	184	160				
	110,145	100,275				
	599	627				
神奈川	240					
	98,175					
	409					
新潟	536					
	147,420					
	275					
山梨	4,336	4,224	112			
	825,090	804,300	20,790			
	190	190	186			
長野	3,128			32	1,096	856
	1,179,255			9,660	366,765	318,780
	377			302	335	372
静岡	16					
	8,190					
	512					
愛知	336	40				
	102,060	21,000				
	304	525				
徳島	160					
	55,020					
	344					
香川	5					
	3,150					
	630					
福岡	2,888	216				
	878,220	120,120				
	304	556				
熊本	24					
	9,660					
	403					
ブロッコリ	183,758	9,149	18,717	25,598	8,956	9,828
合計	53,617,626	4,038,600	5,564,594	6,706,339	2,719,890	2,994,737
平均単価	292	441	297	262	304	305
福島	102,652	2,485	12,479	22,346	1,054	
	26,345,706	746,115	3,626,189	5,959,684	235,390	
	257	300	291	267	223	
北海道	20,406			12	4,846	5,796
	7,247,909			5,460	1,786,722	2,006,109
	355			455	369	346
青森	56				56	
	5,198				5,198	
	93				93	
群馬	220		220			
	92,400		92,400			
	420		420			

単位 上段：数量=kg
 中断：金額=円
 下段：単価=円

9月	10月	11月	12月	1月	2月	3月
	4,396	10,634	7,195	394	565	844
	515,303	1,059,151	566,898	68,280	88,999	82,274
	117	100	79	173	158	97
				0	198	66
				0	39,690	7,350
				0	200	111
16	8	144	6			
6,930	2,415	41,475	1,155			
433	302	288	193			
				65		6
				30,345		1,995
				467		333
8				16		
3,465				6,405		
433				400		
			16	224		
			3,570	94,605		
			223	422		
	496	40				
	135,870	11,550				
	274	289				
864	280					
377,895	106,155					
437	379					
				16		
				8,190		
				512		
		80		80	56	80
		22,995		34,230	12,075	11,760
		287		428	216	147
		112		48		
		32,130		22,890		
		287		477		
					5	
					3,150	
					630	
			616	608	832	616
			126,315	238,770	258,510	134,505
			205	393	311	218
				16		8
				7,980		1,680
				499		210
15,204	20,329	23,249	21,258	11,148	12,251	8,071
5,072,655	5,641,534	6,373,807	4,426,872	3,913,242	4,094,996	2,070,360
334	278	274	208	351	334	257
1,144	10,597	18,560	18,075	5,418	5,915	4,579
342,615	3,101,216	4,932,682	3,411,086	1,369,512	1,594,767	1,026,450
299	293	266	189	253	270	224
7,352	2,400					
2,871,750	577,868					
391	241					

野菜

品目別・出荷地	計	4月	5月	6月	7月	8月
ブロッコリ	1,802	466	1,336			
埼玉	825,447	285,957	539,490			
	458	614	404			
千葉	82					
	29,710					
	362					
新潟	274		100			174
	108,308		47,250			61,058
	395		473			351
長野	738				360	78
	308,595				157,500	28,245
	418				438	362
静岡	262	120				
	174,615	79,800				
	666	665				
愛知	9,180	1,440				
	4,652,498	800,940				
	507	556				
香川	4,672	2,550	190			
	2,199,393	1,384,488	102,795			
	471	543	541			
長崎	2					
	4,830					
	2,415					
熊本	8					
	18,417					
	2,302					
アメリカ	41,424	2,088	4,392	3,120	2,640	3,780
	11,085,690	741,300	1,156,470	711,795	535,080	899,325
	268	355	263	228	203	238
中国	1,980			120		
	518,910			29,400		
	262			245		
レタス	815,312	93,513	71,682	74,146	86,448	66,267
合計	177,373,788	29,370,962	15,895,471	9,066,609	12,738,350	16,298,644
平均単価	218	314	222	122	147	246
福島	23,835	1,320	4,785	7,412	2,568	1,245
	4,736,444	575,898	981,888	899,125	335,668	296,379
	199	436	205	121	131	238
北海道	329					204
	106,470					60,480
	324					296
岩手	126,192			45,769	48,126	12,620
	16,573,318			4,377,823	6,412,672	2,187,780
	131			96	133	173
宮城	1,506		390	586		
	287,070		61,425	106,995		
	191		158	183		
茨城	317,441	84,133	49,996	803	600	
	73,070,867	26,202,645	12,522,405	113,190	57,015	
	230	311	250	141	95	
群馬	24,879		11,250	5,500	3,400	4,729
	3,041,401		1,284,005	814,653	312,060	630,683
	122		114	148	92	133
埼玉	48	27	15			
	28,035	15,960	8,925			
	584	591	595			
千葉	95	10		4	6	
	41,969	4,326		2,079	1,544	
	442	433		520	257	
神奈川	8					
	4,872					
	609					
長野	132,074		5,246	12,785	31,748	47,469
	32,172,226		1,036,823	2,560,751	5,619,391	13,123,322
	244		198	200	177	276

単位 上段：数量=kg
 中断：金額=円
 下段：単価=円

9月	10月	11月	12月	1月	2月	3月
		1	1			80
		1,470	1,024			27,216
		1,470	1,024			340
	300					
	122,850					
	410					
		136			2	4
		82,110			5,691	7,014
		604			2,846	1,754
		856	1,840	2,544	2,188	312
		341,880	577,017	1,603,560	1,207,826	121,275
		399	314	630	552	389
			1,280		40	612
			422,415		31,500	258,195
			330		788	422
				2		
				4,830		
				2,415		
			2	4	2	
			1,890	9,660	6,867	
			945	2,415	3,434	
6,408	7,032	3,696	60	2,460	3,264	2,484
1,774,290	1,839,600	1,015,665	13,440	740,040	1,028,475	630,210
277	262	275	224	301	315	254
300				720	840	
84,000				185,640	219,870	
280				258	262	
46,769	47,105	55,137	87,510	56,872	68,420	61,443
9,919,499	12,884,134	12,236,831	12,511,367	13,853,856	21,092,372	11,505,693
212	274	222	143	244	308	187
421	541	1,327	2,486	734	749	247
189,210	275,366	319,646	348,217	178,393	255,382	81,272
449	509	241	140	243	341	329
	125					
	45,990					
	368					
18,959	718					
3,307,448	287,595					
174	401					
240	21	39		230		
65,310	5,145	9,555		38,640		
272	245	245		168		
60	37,955	50,812	51,572	13,443	10,475	17,592
38,325	8,752,433	11,043,795	6,615,054	2,697,975	2,701,440	2,326,590
639	231	217	128	201	258	132
			3	3		
			1,575	1,575		
			525	525		
			13	54	8	
			6,300	22,680	5,040	
			485	420	630	
4	4					
2,457	2,415					
614	604					
27,085	7,741					
6,316,749	3,515,190					
233	454					

野菜

品目別・出荷地	計	4月	5月	6月	7月	8月
レタス	45,718					
静岡	11,670,070					
	255					
	6,363					
愛知	3,105,480					
	488					
	32,675	6,890				
兵庫	8,258,829	2,104,673				
	253	305				
	55,141	1,133				
香川	16,124,746	467,460				
	292	413				
	750	0				
愛媛	181,650	0				
	242	0				
	3,623			1,287		
福岡	1,353,293			191,993		
	374			149		
	0			0		
佐賀	0			0		
	0			0		
	5					
長崎	2,415					
	483					
	44,630					
熊本	6,614,633					
	148					
	0			0		
ニュージーランド	0			0		
	0			0		
	0			0		
サラダな	10,615	1,131	1,029	793	870	987
合計	7,826,999	1,039,763	748,945	366,345	409,605	747,443
平均単価	737	919	728	462	471	757
	20	8	5			
福島	9,640	2,783	977			
	482	348	195			
	652					36
宮城	645,120					37,800
	989					1,050
	9,521	1,099	940	793	870	926
千葉	6,711,604	1,006,215	643,913	366,345	409,605	696,203
	705	916	685	462	471	752
	25				0	25
長野	13,440				0	13,440
	538				0	538
	30					
静岡	29,505					
	984					
	7					
広島	8,190					
	1,170					
	360	24	84			
福岡	409,500	30,765	104,055			
	1,138	1,282	1,239			
パセリ	20,670	2,463	1,836	1,840	1,779	1,464
合計	30,897,180	1,053,339	1,834,067	2,812,867	2,559,471	4,321,980
平均単価	1,495	428	999	1,529	1,439	2,952
	12			5	5	
福島	12,538			5,250	5,250	
	1,045			1,050	1,050	
	48					34
北海道	222,075					156,450
	4,627					4,601
	15					
青森	34,125					
	2,275					

上段：数量=kg
 单位 中断：金額=円
 下段：単価=円

9月	10月	11月	12月	1月	2月	3月
		170	3,628	4,750	19,410	17,760
		47,250	603,120	1,278,008	5,896,329	3,845,363
		278	166	269	304	217
			3	3,190	3,170	
			1,260	1,314,915	1,789,305	
			420	412	564	
	2,215	14,410	4,480	2,640	2,040	
	666,750	2,797,778	1,271,550	967,418	450,660	
	301	194	284	366	221	
		2,085	14,420	19,763	17,740	
		384,300	4,484,235	6,919,658	3,869,093	
		184	311	350	218	
	550				200	
	137,550				44,100	
	250				221	
	19			448	1,445	424
	9,870			186,480	781,935	183,015
	519			416	541	432
		5				
		2,415				
		483				
			13,310	15,120	10,760	5,440
			1,753,763	2,379,405	1,775,865	705,600
			132	157	165	130
1,012	986	788	868	731	940	480
961,905	855,383	537,233	548,310	495,863	792,016	324,188
950	868	682	632	678	843	675
7						
5,880						
840						
	342				234	40
	355,530				218,400	33,390
	1,040				933	835
790	590	788	868	731	706	420
711,690	444,308	537,233	548,310	495,863	573,616	278,303
901	753	682	632	678	812	663
28	2					
26,985	2,520					
964	1,260					
7						
8,190						
1,170						
180	52					20
209,160	53,025					12,495
1,162	1,020					625
936	1,193	1,480	2,275	1,540	2,229	1,635
5,199,181	2,925,186	2,049,495	3,846,421	1,631,228	1,748,922	915,023
5,555	2,452	1,385	1,691	1,059	785	560
	2			0		
	2,038			0		
	1,019			0		
14						
65,625						
4,688						
6						9
24,360						9,765
4,060						1,085

野菜

品目別・出荷地	計	4月	5月	6月	7月	8月
パセリ	5					
岩手	6,825					
	1,365					
宮城	686		48	236	98	12
	1,187,907		84,000	412,230	95,592	30,450
	1,732		1,750	1,747	975	2,538
茨城	17,599	2,463	1,788	1,524	1,366	488
	21,950,676	1,053,339	1,750,067	2,244,712	1,872,266	977,204
	1,247	428	979	1,473	1,371	2,002
千葉	530			75	130	
	957,805			150,675	208,363	
	1,807			2,009	1,603	
長野	1,525				180	930
	5,975,026				378,000	3,157,876
	3,918				2,100	3,396
静岡	235					
	538,390					
	2,291					
香川	15					
	11,813					
	788					
フィリピン	0					0
	0					0
	0					0
その他洋菜類	298	38	9		0	
合計	60,708	2,415	578		315	
平均単価	204	64	64		0	
福島	219					
	54,670					
	250					
愛知	79	38	9		0	
	6,038	2,415	578		315	
	76	64	64		0	
にんにく芽	11,593	1,096	1,180	1,397	1,097	995
合計	3,777,963	302,610	361,368	407,610	342,720	331,800
平均単価	326	276	306	292	312	333
中国	11,593	1,096	1,180	1,397	1,097	995
	3,777,963	302,610	361,368	407,610	342,720	331,800
	326	276	306	292	312	333
チンゲンサイ	122,347	12,692	12,344	13,712	9,480	7,631
合計	32,594,987	3,884,560	2,623,742	2,564,302	2,338,951	2,382,389
平均単価	266	306	213	187	247	312
福島	43,266	6,008	4,572	4,563	2,349	1,350
	8,545,293	1,475,965	677,881	581,428	405,900	307,020
	198	246	148	127	173	227
宮城	8,372	1,584	738			
	2,148,353	464,940	201,810			
	257	294	273			
山形	0					
	0					
	0					
茨城	70,705	5,100	7,034	9,149	7,131	6,281
	21,897,225	1,943,655	1,744,051	1,982,874	1,933,051	2,075,369
	310	381	248	217	271	330
静岡	4					
	4,116					
	1,029					
中国野菜	46,227	2,868	2,674	3,493	7,218	7,331
合計	18,659,802	1,543,951	1,199,433	1,372,649	2,503,244	2,501,138
平均単価	404	538	449	393	347	341
福島	23,584	576	413	1,782	4,504	5,380
	7,695,627	338,303	143,568	632,815	1,235,842	1,379,351
	326	587	348	355	274	256
北海道	58				24	4
	65,940				9,660	6,720
	1,137				403	1,680

上段：数量=kg
 单位 中断：金額=円
 下段：単価=円

9月	10月	11月	12月	1月	2月	3月
			5			
			6,825			
			1,365			
16	20	184	72			
144,375	21,000	283,080	117,180			
9,023	1,050	1,538	1,628			
605	1,051	1,296	1,728	1,460	2,229	1,601
3,075,346	2,352,473	1,766,415	2,761,134	1,465,853	1,748,922	882,945
5,083	2,238	1,363	1,598	1,004	785	551
			325			
			598,767			
			1,842			
295	120					
1,889,475	549,675					
6,405	4,581					
			145	80		10
			362,515	165,375		10,500
			2,500	2,067		1,050
						15
						11,813
						788
		5	199	47		
		1,104	46,636	9,660		
		221	234	206		
		1	181	37		
		684	44,956	9,030		
		684	248	244		
		4	18	10		
		420	1,680	630		
		105	93	63		
939	926	904	864	708	904	583
309,750	321,510	317,100	308,175	250,530	319,410	205,380
330	347	351	357	354	353	352
939	926	904	864	708	904	583
309,750	321,510	317,100	308,175	250,530	319,410	205,380
330	347	351	357	354	353	352
9,815	11,451	12,128	9,896	9,151	8,969	5,078
3,386,365	3,584,869	3,053,678	1,991,448	2,615,738	2,850,185	1,318,760
345	313	252	201	286	318	260
1,923	3,508	5,235	4,948	3,541	3,243	2,026
517,975	831,611	1,051,422	783,874	730,358	787,668	394,191
269	237	201	158	206	243	195
	2,043	2,785	72	300	534	316
	500,640	638,201	16,590	74,760	178,290	73,122
	245	229	230	249	334	231
						0
						0
						0
7,892	5,900	4,108	4,872	5,310	5,192	2,736
2,868,390	2,252,618	1,364,055	1,186,868	1,810,620	1,884,227	851,447
363	382	332	244	341	363	311
			4			
			4,116			
			1,029			
5,694	4,856	3,139	2,638	2,267	2,700	1,349
2,446,371	1,998,932	1,291,960	1,168,895	935,974	1,136,088	561,167
430	412	412	443	413	421	416
4,049	2,917	1,344	700	786	765	368
1,404,017	1,062,709	547,088	261,292	268,506	311,135	111,001
347	364	407	373	342	407	302
30						
49,560						
1,652						

野菜

品目別・出荷地	計	4月	5月	6月	7月	8月
中国野菜	130				130	
青森	72,450				72,450	
	557				557	
宮城	967		28	25	664	120
	362,387		22,155	15,173	208,299	33,390
	375		791	607	314	278
山形	30					
	16,800					
	560					
茨城	73	42	9	1	7	0
	58,829	33,454	5,817	2,048	3,276	683
	806	797	646	2,048	468	0
栃木	576	328	200			
	360,780	206,640	126,000			
	626	630	630			
埼玉	1					
	1,575					
	1,575					
千葉	17,359	1,342	1,362	1,354	1,661	1,615
	7,448,503	633,045	561,855	486,837	749,446	906,051
	429	472	413	360	451	561
神奈川	200	20		10		
	68,463	6,931		3,413		
	342	347		341		
新潟	42					42
	14,385					14,385
	343					343
岐阜	31	6	25			
	5,198	1,523	3,675			
	168	254	147			
静岡	990	346	468	139		0
	349,276	114,768	154,198	47,201		578
	353	332	329	340		0
愛知	10					
	9,975					
	998					
岡山	0					
	735					
	0					
徳島	101	17	5	13		
	82,122	13,314	4,977	8,443		
	813	783	995	649		
福岡	1	1				
	630	630				
	630	630				
熊本	3					
	13,655					
	4,552					
大分	0		0	0		
	1,680		1,260	420		
	0		0	0		
沖縄	19					
	22,690					
	1,194					
アメリカ	1,928	167	148	149	213	169
	1,821,798	157,858	144,953	143,380	200,803	158,195
	945	945	979	962	943	936
ペル -	1	1				
	1,260	1,260				
	1,260	1,260				
インドネシア	0			0		
	0			0		
	0			0		
台湾	87	22	15	20	15	1
	142,382	36,225	24,150	32,919	23,468	1,785
	1,637	1,647	1,610	1,646	1,565	1,785

單位 上段：數量=kg
 中斷：金額=円
 下段：單價=円

9月	10月	11月	12月	1月	2月	3月
	40		90			
	32,970		50,400			
	824		560			
			30			
			16,800			
			560			
1	1	4	8			
1,628	2,206	4,780	4,937			
1,628	2,206	1,195	617			
		40				8
		23,100				5,040
		578				630
		1				
		1,575				
		1,575				
1,442	1,664	1,573	1,559	1,322	1,755	710
823,519	670,853	547,950	608,165	515,036	654,314	291,432
571	403	348	390	390	373	410
						170
						58,119
						342
	1		13	4	6	13
	4,337		1,470	1,575	6,983	18,166
	4,337		113	394	1,164	1,397
				4	6	
				3,990	5,985	
				998	998	
	0					
	735					
	0					
	24		15		21	6
	16,590		15,698		17,220	5,880
	691		1,047		820	980
1	0	2	0			
5,735	5,189	2,185	546			
5,735	0	1,093	0			
			4	5	6	4
			4,780	6,849	7,258	3,803
			1,195	1,370	1,210	951
169	174	165	218	145	141	70
158,657	161,175	153,606	203,809	138,443	133,193	67,726
939	926	931	935	955	945	968
1	9	3		1		
1,890	15,330	5,040		1,575		
1,890	1,703	1,680		1,575		

野菜

品目別・出荷地	計	4月	5月	6月	7月	8月
中国野菜	26		1			
中国	31,983		6,825			
	1,230		6,825			
東南アジア	0					
	0					
	0					
ニュージーランド	7					
	6,636					
	948					
	3					
	4,043					
	1,348					
その他葉茎菜類	49,404	11,463	2,303	1,339	2,791	1,326
合計	21,499,926	4,174,457	1,091,629	611,762	562,973	406,062
平均単価	435	364	474	457	202	306
福島	21,039	6,307	1,462	625	679	168
	7,233,412	2,212,027	410,367	176,791	156,186	86,930
	344	351	281	283	230	517
北海道	160					40
	49,140					12,600
	307					315
青森	2,498				1,770	720
	244,755				159,915	83,580
	98				90	116
岩手	31	1				
	14,175	1,575				
	457	1,575				
宮城	210					
	173,460					
	826					
山形	17	1				
	13,923	1,323				
	819	1,323				
茨城	5,057	3,600	46		9	
	1,797,018	1,253,075	33,537		3,644	
	355	348	729		405	
栃木	240	110	42	78	0	
	196,792	90,825	34,020	63,263	284	
	820	826	810	811	0	
群馬	168		3		4	
	71,936		2,321		1,155	
	428		774		289	
千葉	11,732	615				
	7,280,076	214,180				
	621	348				
神奈川	689	21	59	20	67	1
	570,324	17,535	46,699	15,750	55,178	840
	828	835	792	788	824	840
山梨	9			9		
	7,823			7,823		
	869			869		
長野	1,361	3	18	75	90	302
	606,433	2,520	10,290	27,301	57,963	144,743
	446	840	572	364	644	479
静岡	2,228	380	470	350		
	1,061,709	156,975	396,533	177,450		
	477	413	844	507		
愛知	1,780	160	10			
	455,280	46,200	7,350			
	256	289	735			
兵庫	30					
	7,875					
	263					
鳥取	0			0		
	0			0		
	0			0		

単位 上段：数量=kg
 中断：金額=円
 下段：単価=円

9月	10月	11月	12月	1月	2月	3月
1 1,365 1,365	24 23,793 991					
	0 0 0					
		7 6,636 948				
	2 3,045 1,523		1 998 998			
826 440,676 534	977 449,656 460	1,803 824,406 457	3,754 1,784,012 475	6,146 2,856,539 465	9,780 5,069,557 518	6,896 3,228,197 468
98 61,803 631	220 88,347 402	743 274,413 369	2,047 694,681 339	2,893 957,058 331	3,551 1,424,034 401	2,246 690,775 308
120 36,540 305						
		8 1,260 158				
30 12,600 420						
		126 101,220 803	84 72,240 860			
		16 12,600 788				
				15 6,531 435	223 115,563 518	1,164 384,668 330
					10 8,400 840	
71 36,225 510	90 32,235 358					
	6 2,573 429	19 26,777 1,409	488 525,688 1,077	2,578 1,594,111 618	5,062 3,007,992 594	2,964 1,908,755 644
	6 5,040 840	74 59,850 809	125 104,475 836	88 73,710 838	147 123,480 840	81 67,767 837
307 157,920 514	496 187,741 379	70 17,955 257				
		1 1,785 1,785	321 99,120 309	186 58,643 315	279 91,823 329	241 79,380 329
		570 178,290 313	460 98,070 213	230 50,925 221	230 50,085 218	120 24,360 203
				30 7,875 263		

野菜

品目別・出荷地	計	4月	5月	6月	7月	8月
その他葉茎菜類	295	24	59	54	40	3
岡山	233,496	21,526	43,776	40,535	18,870	4,095
	792	897	742	751	472	1,365
香川	18					
	21,420					
	1,190					
高知	92					
	101,010					
	1,098					
福岡	42					
	37,002					
	881					
熊本	10	10				
	5,775	5,775				
	578	578				
大分	100	46	26	8		
	86,034	41,563	22,315	5,041		
	860	904	858	630		
宮崎	6		3	3		
	3,570		2,205	1,365		
	595		735	455		
鹿児島	80	80				
	26,775	26,775				
	335	335				
沖縄	6		6			
	2,573		2,573			
	429		429			
アメリカ	36	9				
	31,133	9,398				
	865	1,044				
ニュージーランド	15			6		
	18,113			5,985		
	1,208			998		
オーストラリア	84			3	12	8
	44,101			3,150	13,388	5,985
	525			1,050	1,116	748
ベルギー	1,356	96	99	108	120	84
	1,088,260	73,185	79,643	87,308	96,390	67,289
	803	762	804	808	803	801
オランダ	15					
	16,533					
	1,102					
きゅうり	1,368,056	122,975	176,627	186,517	155,157	169,423
合計	346,884,366	40,205,136	35,771,259	40,716,487	23,555,601	33,862,809
平均単価	254	327	203	218	152	200
福島	814,851	47,585	96,837	146,267	128,472	140,173
	198,158,611	15,925,450	20,618,603	32,344,311	20,296,819	29,533,655
	243	335	213	221	158	211
青森	555					0
	291,375					0
	525					0
岩手	200				200	
	58,800				58,800	
	294				294	
宮城	950		500	450		
	264,810		126,000	138,810		
	279		252	308		
山形	800					
	484,155					
	605					
茨城	319,875	57,800	55,405	16,040		8,250
	80,549,598	17,147,603	9,162,668	3,278,310		1,490,475
	252	297	165	204		181
栃木	102,875		7,280	22,560	26,485	21,000
	18,599,027		1,643,460	4,566,556	3,199,982	2,838,679
	181		226	202	121	135

単位 上段：数量=kg
 中断：金額=円
 下段：単価=円

9月	10月	11月	12月	1月	2月	3月
30	26	12	15	15	14	3
34,913	23,049	10,343	10,817	11,028	12,549	1,995
1,164	887	862	721	735	896	665
						18
						21,420
						1,190
					92	
					101,010	
					1,098	
			10	4	26	2
			8,400	9,702	16,968	1,932
			840	2,426	653	966
	12	6				2
	10,185	5,040				1,890
	849	840				945
			27			
			21,735			
			805			
5	4					
5,670	6,458					
1,134	1,615					
59	2					
19,688	1,890					
334	945					
105	114	148	175	106	146	55
73,553	91,560	122,640	147,106	86,678	117,653	45,255
701	803	829	841	818	806	823
1	1	10	2	1		
1,764	578	12,233	1,680	278		
1,764	578	1,223	840	278		
147,397	84,930	48,047	45,273	63,359	80,658	87,693
40,712,981	27,553,805	18,189,477	18,234,248	21,494,608	27,228,980	19,358,975
276	324	379	403	339	338	221
88,427	68,145	39,957	7,033	4,719	20,973	26,263
25,927,508	21,233,750	15,197,293	2,213,099	1,591,646	7,432,588	5,843,889
293	312	380	315	337	354	223
	555					
	291,375					
	525					
	800					
	484,155					
	605					
37,505	4,850		4,675	39,600	42,650	53,100
9,110,325	1,648,185		2,008,178	12,711,091	13,369,388	10,623,375
243	340		430	321	313	200
18,350	5,760	1,300	140			
4,297,600	1,509,690	504,840	38,220			
234	262	388	273			

野菜

品目別・出荷地	計	4月	5月	6月	7月	8月
きゅうり	73,550	17,090	16,605	1,200		
群馬	26,237,005	6,928,383	4,220,528	388,500		
	357	405	254	324		
埼玉	1,580					
	708,750					
	449					
千葉	2,440					
	883,943					
	362					
高知	1,340					
	624,015					
	466					
宮崎	49,040	500				
	20,024,277	203,700				
	408	407				
かぼちゃ	643,243	71,228	57,801	94,907	92,287	44,433
合計	105,302,213	11,833,637	9,981,879	25,278,093	17,089,540	4,812,127
平均単価	164	166	173	266	185	108
福島	47,229			3,989	21,270	14,081
	5,045,095			791,252	2,967,560	876,359
	107			198	140	62
北海道	68,595				40	6,430
	9,389,839				21,000	1,017,030
	137				525	158
青森	33,633				880	18,970
	3,371,918				136,395	1,999,620
	100				155	105
秋田	2					
	1,365					
	683					
山形	1,070				600	270
	117,915				78,750	22,050
	110				131	82
茨城	140,537		870	71,918	60,645	3,340
	33,290,043		418,793	20,361,285	11,640,249	242,130
	237		481	283	192	72
群馬	1,436			4	1,420	12
	311,115			1,890	301,035	8,190
	217			473	212	683
千葉	7,057	2	5	30	5,884	703
	1,408,922	4,074	7,035	36,278	1,215,270	109,830
	200	2,037	1,407	1,209	207	156
山梨	35					
	34,650					
	990					
長野	1,949			120	838	627
	1,469,531			73,710	554,297	536,918
	754			614	661	856
愛知	702			110		
	120,751			24,833		
	172			226		
長崎	150			150		
	34,650			34,650		
	231			231		
熊本	10				10	
	3,360				3,360	
	336				336	
宮崎	1,868	216	246	196	50	
	1,558,992	183,750	148,680	140,385	24,886	
	835	851	604	716	498	
鹿児島	4,080		1,160	2,050	650	
	989,468		292,215	518,910	146,738	
	243		252	253	226	
沖縄	300	30	260			
	113,348	21,420	85,680			
	378	714	330			

單位 上段：數量=kg
 中斷：金額=円
 下段：單價=円

9月	10月	11月	12月	1月	2月	3月
2,510 1,094,888 436	3,385 1,590,645 470	2,170 612,098 282	770 199,815 260	7,075 2,767,800 391	14,415 5,542,637 385	8,330 2,891,711 347
605 282,660 467	725 365,715 504		250 60,375 242			
			2,190 794,693 363	250 89,250 357		
		250 84,000 336	790 423,045 536	300 116,970 390		
	710 430,290 606	4,370 1,791,246 410	29,425 12,496,823 425	11,415 4,217,851 370	2,620 884,367 338	
33,941 4,057,260 120	35,544 4,701,425 132	38,741 5,918,818 153	50,035 6,789,388 136	41,848 5,160,457 123	38,852 4,851,002 125	43,626 4,828,587 111
5,250 277,992 53	1,693 92,079 54	390 14,823 38	479 21,913 46	77 3,117 40		
20,445 2,692,989 132	26,800 3,723,984 139	13,530 1,792,246 132	1,350 142,590 106			
6,629 596,190 90	6,534 587,633 90	620 52,080 84				
	2 1,365 683					
100 7,140 71	10 735 74	70 8,820 126	20 420 21			
	41 3,360 82	493 70,718 143	3,230 553,508 171			
433 36,435 84						
35 34,650 990						
332 272,371 820	32 32,235 1,007					
590 92,925 158	2 2,993 1,497					
27 37,118 1,375	220 232,576 1,057	218 176,768 811	256 181,650 710	151 119,543 792	182 204,488 1,124	106 109,148 1,030
			220 31,605 144			
						10 6,248 625

野菜

品目別・出荷地	計	4月	5月	6月	7月	8月
かぼちゃ	150					
アメリカ	14,175					
	95					
メキシコ	164,550	8,420	25,460	14,620		
	24,040,871	1,708,665	4,415,933	2,974,335		
	146	203	173	203		
ニュージーランド	152,420	62,560	29,800	1,720		
	21,349,760	9,915,728	4,613,543	320,565		
	140	158	155	186		
ニューカレドニア	17,470					
	2,636,445					
	151					
なす	827,742	67,946	99,895	109,997	100,880	104,143
合計	253,726,885	28,277,840	27,355,615	36,729,314	30,979,509	20,053,008
平均単価	307	416	274	334	307	193
福島	95,620			559	24,888	39,191
	16,042,630			251,672	4,916,533	4,838,004
	168			450	198	123
宮城	12			12		
	13,020			13,020		
	1,085			1,085		
山形	2	1	1			
	2,940	1,365	1,575			
	1,470	1,365	1,575			
茨城	60,245	300	785	6,465	24,263	15,264
	16,468,538	112,518	305,445	2,251,305	8,036,491	3,195,361
	273	375	389	348	331	209
栃木	169,273	215	4,035	9,520	43,450	47,485
	53,826,833	121,762	1,745,022	4,575,818	14,250,684	11,176,598
	318	566	432	481	328	235
群馬	30,416	3,368	7,056	11,424	6,544	1,560
	14,354,508	1,921,332	3,044,055	5,543,076	2,986,935	601,650
	472	570	431	485	456	386
千葉	154				33	10
	92,505				35,700	5,040
	601				1,082	504
新潟	25					6
	9,608					4,515
	384					753
山梨	2,450				105	265
	617,190				18,585	36,015
	252				177	136
長野	78				18	45
	36,330				11,025	18,480
	466				613	411
静岡	49		1	7		
	53,760		1,260	9,555		
	1,097		1,260	1,365		
大阪	37	3		20	11	3
	22,470	2,100		6,720	9,870	3,780
	607	700		336	897	1,260
奈良	213		15	60	138	
	114,450		5,775	29,820	78,855	
	537		385	497	571	
高知	385,854	52,009	70,702	72,347	481	314
	120,320,316	20,409,618	16,452,937	20,761,454	444,255	173,565
	312	392	233	287	924	553
福岡	5,321	886	580	1,058	893	
	2,242,061	458,987	253,288	505,424	170,416	
	421	518	437	478	191	
佐賀	316	120		140	56	
	129,885	55,125		54,600	20,160	
	411	459		390	360	
熊本	77,677	11,044	16,720	8,385		
	29,379,841	5,195,033	5,546,258	2,726,850		
	378	470	332	325		

上段：数量=kg
 单位 中断：金額=円
 下段：単価=円

9月	10月	11月	12月	1月	2月	3月
100 9,450 95	50 4,725 95					
		8,610 1,541,033 179	41,980 5,503,327 131	41,620 5,037,797 121	19,440 2,443,981 126	4,400 415,800 95
					19,230 2,202,533 115	39,110 4,297,391 110
	160 19,740 123	14,810 2,262,330 153	2,500 354,375 142			
66,151 19,538,517 295	52,456 13,868,117 264	44,537 14,709,254 330	41,400 15,139,263 366	39,551 12,904,931 326	70,164 24,497,075 349	30,622 9,674,442 316
22,905 4,547,242 199	7,547 1,422,847 189	530 66,332 125				
7,586 1,731,933 228	4,837 745,290 154	745 90,195 121				
33,233 12,261,527 369	25,515 7,818,654 306	3,440 1,071,980 312	2,380 804,788 338			
464 257,460 555						
68 32,970 485	43 18,795 437					
18 2,205 123	1 2,888 2,888					
650 234,885 361	1,430 327,705 229					
6 2,520 420	9 4,305 478					
20 12,600 630		18 26,670 1,482	3 3,675 1,225			
1,201 455,175 379	12,079 3,087,578 256	33,822 11,033,508 326	28,133 10,412,644 370	31,199 9,462,611 303	58,260 19,950,785 342	25,307 7,676,186 303
	75 36,750 490	966 449,299 465	300 140,571 469		200 70,875 354	363 156,451 431
	920 403,305 438	5,016 1,971,270 393	10,584 3,777,585 357	8,352 3,442,320 412	11,704 4,475,415 382	4,952 1,841,805 372

野菜

品目別・出荷地	計	4月	5月	6月	7月	8月
なす	0		0			
イスラエル	0		0			
	0		0			
トマト	2,323,344	180,927	247,212	357,966	379,861	246,096
合計	755,010,491	82,298,205	74,129,234	92,645,865	86,761,865	68,969,101
平均単価	325	455	300	259	228	280
福島	1,747,869	139,285	157,346	263,769	324,735	193,801
	540,787,980	59,846,185	44,960,618	66,276,562	72,673,903	52,130,626
	309	430	286	251	224	269
北海道	11,360				88	9,052
	4,658,307				36,960	3,397,853
	410				420	375
青森	491					491
	130,935					130,935
	267					267
岩手	706					706
	212,835					212,835
	301					301
宮城	28,740	1,028	4,535	8,364	5,452	3,661
	9,265,279	668,484	1,411,360	2,067,083	1,468,635	1,206,997
	322	650	311	247	269	330
山形	18					18
	9,828					9,828
	546					546
茨城	71,941	1,798	8,556	15,977	6,092	10,546
	22,466,816	737,940	2,106,636	3,209,220	1,303,235	3,036,170
	312	410	246	201	214	288
栃木	211,108	21,861	32,202	37,680	36,889	26,144
	82,296,197	12,527,214	13,359,476	12,456,465	9,402,057	8,041,950
	390	573	415	331	255	308
群馬	13,812	1,348	3,256	4,296	1,472	736
	4,396,878	702,765	907,200	1,143,660	450,188	260,925
	318	521	279	266	306	355
埼玉	4,606	1,296	1,688	1,098		
	1,770,573	717,990	532,455	410,088		
	384	554	315	373		
千葉	18,642			6,932	5,084	1
	7,112,438			1,775,130	1,316,805	2,100
	382			256	259	2,100
神奈川	112			112		
	29,400			29,400		
	263			263		
長野	33	10	2	4	8	1
	70,928	21,630	3,150	7,560	16,065	2,100
	2,149	2,163	1,575	1,890	2,008	2,100
岐阜	528					528
	263,655					263,655
	499					499
静岡	208	18	16	28	27	18
	417,692	41,790	26,880	42,316	50,295	41,528
	2,008	2,322	1,680	1,511	1,863	2,307
愛知	173	21	12	94	14	5
	328,083	112,124	52,921	48,773	43,722	19,709
	1,896	5,339	4,410	519	3,123	3,942
奈良	3	3				
	5,670	5,670				
	1,890	1,890				
岡山	5					
	15,540					
	3,108					
徳島	10		8	2		
	3,150		2,940	210		
	315		368	105		
福岡	70	70				
	29,400	29,400				
	420	420				

上段：数量=kg
 单位 中断：金額=円
 下段：単価=円

9月	10月	11月	12月	1月	2月	3月
135,366	123,428	151,531	147,219	125,616	123,628	104,494
62,797,715	56,942,692	70,850,697	48,919,530	42,429,113	37,628,872	30,637,602
464	461	468	332	338	304	293
101,347	89,433	117,696	110,631	87,453	89,434	72,939
46,519,490	39,580,656	52,443,871	34,551,403	27,161,650	25,215,046	19,427,970
459	443	446	312	311	282	266
1,500	720					
712,425	511,069					
475	710					
708	1,532	512	2,480	468		
344,190	803,460	220,395	899,220	175,455		
486	524	430	363	375		
19,007	6,397	2,920				648
8,269,822	2,633,253	1,012,830				157,710
435	412	347				243
9,356	10,732	6,388	5,968	6,164	7,958	9,766
4,851,420	5,391,645	3,618,804	2,741,886	2,798,880	3,447,675	3,658,725
519	502	567	459	454	433	375
	20		408	444	1,100	732
	18,375		147,315	168,525	362,985	234,940
	919		361	380	330	321
						524
						110,040
						210
3,417	3,208					
2,008,178	2,010,225					
588	627					
3			1	4	0	
7,980			1,733	6,930	3,780	
2,660			1,733	1,733	0	
25	8	11	8	8	16	25
74,970	22,470	31,605	13,230	13,965	27,615	31,028
2,999	2,809	2,873	1,654	1,746	1,726	1,241
		1		0	6	20
		1,733		410	10,029	38,662
		1,733		0	1,672	1,933
3	2					
9,240	6,300					
3,080	3,150					

野菜

品目別・出荷地	計	4月	5月	6月	7月	8月
トマト	264					
長崎	75,285					
	285					
熊本	212,081	13,625	39,591	19,610		388
	80,349,462	6,572,853	10,765,598	5,179,398		211,890
	379	482	272	264		546
宮崎	564	564				
	314,160	314,160				
	557	557				
ミニトマト	332,107	29,226	49,272	39,695	30,430	17,894
合計	198,556,016	19,979,404	26,165,623	17,881,041	15,451,706	10,411,481
平均単価	598	684	531	450	508	582
福島	119,118	4,479	7,734	13,703	29,949	17,831
	79,222,026	3,264,156	4,757,487	7,026,915	15,158,249	10,347,173
	665	729	615	513	506	580
北海道	9				3	0
	11,445				2,940	0
	1,272				980	0
青森	18					8
	28,609					10,579
	1,589					1,322
岩手	5					
	7,308					
	1,462					
宮城	359			271		16
	231,252			140,280		11,592
	644			518		725
秋田	8				8	0
	9,819				9,819	0
	1,227				1,227	0
山形	80					
	102,985					
	1,287					
茨城	1,161			48	431	15
	887,514			30,240	231,168	11,813
	764			630	536	788
栃木	163	96	67			
	120,792	73,416	47,376			
	741	765	707			
群馬	132		132			
	88,200		88,200			
	668		668			
千葉	103			15	21	21
	147,287			17,831	25,642	25,998
	1,430			1,189	1,221	1,238
長野	66	31	25		3	
	76,327	36,689	28,298		3,255	
	1,156	1,184	1,132		1,085	
静岡	1,564	514	150	86	3	3
	1,242,939	422,583	119,322	62,685	2,888	4,326
	795	822	795	729	963	1,442
愛知	6,671	1,366	529	159	12	
	4,741,421	1,125,770	388,490	84,032	17,745	
	711	824	734	529	1,479	
奈良	2			2		
	2,205			2,205		
	1,103			1,103		
岡山	1					
	945					
	945					
福岡	1					
	1,040					
	1,040					
熊本	201,711	22,590	40,479	25,407		
	110,917,506	14,934,885	20,595,645	10,513,020		
	550	661	509	414		

上段：数量=kg
 单位 中断：金額=円
 下段：単価=円

9月	10月	11月	12月	1月	2月	3月
					264	
					75,285	
					285	
	11,376	24,003	27,723	31,075	24,850	19,840
	5,965,239	13,521,459	10,564,743	12,103,298	8,486,457	6,978,527
	524	563	381	389	342	352
12,511	12,748	29,891	37,399	29,937	23,926	19,178
12,907,094	11,822,617	23,681,112	20,155,024	14,028,561	14,779,151	11,293,202
1,032	927	792	539	469	618	589
11,970	8,870	7,633	5,734	4,379	3,447	3,389
12,348,805	8,940,775	6,160,707	3,537,786	2,817,612	2,772,126	2,090,235
1,032	1,008	807	617	643	804	617
	6					
	8,505					
	1,418					
4	6					
6,406	11,624					
1,602	1,937					
5						
7,308						
1,462						
		72				
		79,380				
		1,103				
70	8	2				
85,554	14,281	3,150				
1,222	1,785	1,575				
441	36	132		58		
427,981	47,250	99,750		39,312		
970	1,313	756		678		
12	5	16	2	0	8	3
18,323	9,366	27,678	3,570	672	13,167	5,040
1,527	1,873	1,730	1,785	0	1,646	1,680
		1		2		4
		1,575		2,310		4,200
		1,575		1,155		1,050
3	2	175	434	4	175	15
3,707	2,205	162,939	285,096	4,095	153,878	19,215
1,236	1,103	931	657	1,024	879	1,281
4	5	386	1,954	810	772	674
7,025	9,261	304,563	1,208,645	520,710	603,541	471,639
1,756	1,852	789	619	643	782	700
1						
945						
945						
1						
1,040						
1,040						
	3,804	21,471	29,256	24,681	19,338	14,685
	2,774,625	16,836,960	15,091,356	10,640,700	11,095,665	8,434,650
	729	784	516	431	574	574

野菜

品目別・出荷地	計	4月	5月	6月	7月	8月
ミニトマト	935	150	156	4		
宮崎	716,396	121,905	140,805	3,833		
	766	813	903	958		
ピーマン	485,604	28,877	49,321	44,006	53,807	82,079
合計	204,005,595	21,110,014	22,866,097	16,181,025	18,268,042	27,089,004
平均単価	420	731	464	368	340	330
福島	191,654	138	714	1,005	26,039	68,188
	65,484,490	91,626	492,765	509,923	9,977,401	21,351,423
	342	664	690	507	383	313
岩手	4,608				263	4,345
	1,325,993				115,553	1,210,440
	288				439	279
宮城	490		0	400		
	102,900		0	68,250		
	210		0	171		
茨城	233,441	25,185	45,062	36,906	22,685	5,238
	103,511,621	17,992,119	19,766,938	12,893,589	5,829,229	2,208,866
	443	714	439	349	257	422
高知	8,322					
	4,437,279					
	533					
宮崎	5,157	682		1,320		
	3,161,550	621,285		494,130		
	613	911		374		
韓国	27,823	1,165	2,325	3,640	4,245	3,263
	16,084,751	956,760	1,583,820	1,743,473	2,046,556	1,712,761
	578	821	681	479	482	525
ニュージーランド	6,642	1,447	60			
	4,817,350	1,190,648	56,280			
	725	823	938			
オランダ	7,467	260	1,160	735	575	1,045
	5,079,661	257,576	966,294	471,660	299,303	605,514
	680	991	833	642	521	579
ししとうがらし	10,496	658	640	831	1,131	1,446
合計	15,083,356	1,291,606	971,882	1,326,352	1,872,012	1,406,939
平均単価	1,437	1,963	1,519	1,596	1,655	973
福島	2,255				365	757
	1,235,794				300,928	361,883
	548				824	478
岩手	15					12
	16,065					14,490
	1,071					1,208
茨城	115		5	17	13	73
	76,390		5,880	16,800	9,786	40,101
	664		1,176	988	753	549
千葉	2,471	11	123	644	740	578
	4,682,166	111,931	302,927	1,087,855	1,547,438	951,090
	1,895	10,176	2,463	1,689	2,091	1,645
静岡	18			5	13	0
	20,412			5,922	13,860	630
	1,134			1,184	1,066	0
高知	5,100	566	431	147		26
	8,444,264	1,078,245	589,365	197,505		38,745
	1,656	1,905	1,367	1,344		1,490
韓国	522	81	81	18		
	608,265	101,430	73,710	18,270		
	1,165	1,252	910	1,015		
とうもろこし	424,917	490	3,975	92,920	126,278	148,812
合計	84,463,735	165,816	1,720,635	23,865,190	23,403,431	26,735,473
平均単価	199	338	433	257	185	180
福島	25,501			94	7,823	17,562
	3,880,030			26,879	1,306,776	2,538,290
	152			286	167	145
北海道	79,895					36,790
	13,720,239					6,585,287
	172					179

上段：数量=kg
 单位 中断：金額=円
 下段：単価=円

9月	10月	11月	12月	1月	2月	3月
	6	3	19	3	186	408
	4,725	4,410	28,571	3,150	140,774	268,223
	788	1,470	1,504	1,050	757	657
65,858	52,528	31,977	27,869	15,097	18,888	15,297
26,088,300	19,703,604	13,840,809	10,793,608	8,963,549	12,146,861	6,954,682
396	375	433	387	594	643	455
56,278	36,108	2,361	727	42	39	15
20,842,775	11,300,780	571,190	279,290	28,098	27,405	11,814
370	313	242	384	669	703	788
				90		
				34,650		
				385		
6,290	13,373	24,353	20,520	7,465	12,936	13,428
3,121,358	6,413,543	9,996,682	7,123,868	4,203,783	8,297,837	5,663,809
496	480	410	347	563	641	422
		1,119	2,772	1,939	2,150	342
		570,654	1,177,470	1,136,835	1,346,940	205,380
		510	425	586	626	601
	43	348		2,631	133	
	27,720	156,870		1,758,540	103,005	
	645	451		668	774	
2,280	995	1,310	2,825	2,190	2,735	850
1,459,081	637,300	751,066	1,541,820	1,306,673	1,750,405	595,036
640	641	573	546	597	640	700
		1,813	1,025	740	895	662
		1,304,574	671,160	494,970	621,075	478,643
		720	655	669	694	723
1,010	2,009	673			0	
665,086	1,324,261	489,773			194	
659	659	728			0	
1,063	1,007	889	1,118	597	741	375
1,259,799	1,263,894	1,215,470	2,008,107	1,055,145	948,627	463,523
1,185	1,255	1,367	1,796	1,767	1,280	1,236
529	487	76	41			
272,441	248,229	40,520	11,793			
515	510	533	288			
3						
1,575						
525						
6	1					
3,403	420					
567	420					
294	81					
518,070	162,855					
1,762	2,011					
231	438	747	945	537	684	348
464,310	852,390	1,095,885	1,827,474	975,765	887,832	436,748
2,010	1,946	1,467	1,934	1,817	1,298	1,255
		66	132	60	57	27
		79,065	168,840	79,380	60,795	26,775
		1,198	1,279	1,323	1,067	992
52,392						50
8,552,610						20,580
163						412
22						
8,085						
368						
43,105						
7,134,952						
166						

野菜

品目別・出荷地	計	4月	5月	6月	7月	8月
とうもろこし	91,265				5,375	76,625
岩手	16,365,956				1,184,085	13,772,298
	179				220	180
宮城	425					425
	95,760					95,760
	225					225
茨城	103,170			31,400	71,770	
	17,503,554			6,917,138	10,586,416	
	170			220	148	
群馬	1,730			200	1,530	
	392,679			54,600	338,079	
	227			273	221	
千葉	43,450				26,040	17,410
	10,899,641				7,155,803	3,743,838
	251				275	215
山梨	74,860		3,830	57,440	13,590	
	19,949,795		1,650,180	15,508,293	2,791,322	
	266		431	270	205	
長野	150				150	
	40,950				40,950	
	273				273	
愛知	1,000			1,000		
	333,375			333,375		
	333			333		
長崎	590			590		
	225,330			225,330		
	382			382		
宮崎	2,341		145	2,196		
	870,030		70,455	799,575		
	372		486	364		
オーストラリア	540	490				
	186,396	165,816				
	345	338				
オクラ	32,186	2,002	1,805	2,064	5,180	9,583
合計	24,119,054	1,244,303	1,438,395	2,406,810	5,076,698	6,457,190
平均単価	749	622	797	1,166	980	674
福島	789				46	439
	316,637				30,545	175,334
	401				664	399
富山	0					0
	0					0
	0					0
高知	14	14			0	
	26,826	25,673			273	
	1,916	1,834			0	
熊本	30					30
	10,500					10,500
	350					350
鹿児島	22,952	28	440	2,064	5,130	9,112
	18,878,370	43,260	583,800	2,406,810	5,040,420	6,268,710
	823	1,545	1,327	1,166	983	688
沖縄	7		1		4	2
	9,891		1,785		5,460	2,646
	1,413		1,785		1,365	1,323
フィリピン	8,334	1,960	1,364			
	4,840,290	1,175,370	852,810			
	581	600	625			
タイ	60					
	36,540					
	609					
その他果菜類	56,664	637	2,051	4,193	8,996	19,722
合計	12,845,996	354,375	804,773	1,583,138	2,544,696	2,870,541
平均単価	227	556	392	378	283	146
福島	26,510		18	2,556	5,185	9,232
	7,046,935		9,555	1,091,160	1,736,091	2,095,534
	266		531	427	335	227

單位 上段：數量=kg
 中斷：金額=円
 下段：單價=円

9月	10月	11月	12月	1月	2月	3月
9,265						
1,409,573						
152						
						50
						20,580
						412
4,171	2,093	1,438	1,430	864	1,014	542
2,920,827	1,536,971	897,225	690,774	492,996	619,710	337,155
700	734	624	483	571	611	622
293	11					
106,997	3,761					
365	342					
0						
880						
0						
3,878	2,012	288				
2,812,950	1,490,580	231,840				
725	741	805				
	70	1,090	1,430	864	1,014	542
	42,630	628,845	690,774	492,996	619,710	337,155
	609	577	483	571	611	622
		60				
		36,540				
		609				
12,976	3,761	2,421	823	489	361	234
2,126,249	924,796	575,698	370,830	267,330	251,580	171,990
164	246	238	451	547	697	735
6,266	1,788	1,400	65			
1,542,974	434,120	134,907	2,594			
246	243	96	40			

野菜

品目別・出荷地	計	4月	5月	6月	7月	8月
その他果菜類	10			10		
宮城	2,100			2,100		
	210			210		
茨城	19,335		15	90	1,710	9,690
	1,541,402		7,770	18,900	210,945	653,102
	80		518	210	123	67
栃木	15					
	8,925					
	595					
群馬	18					
	11,655					
	648					
千葉	40			25	10	5
	14,700			8,715	4,200	1,785
	368			349	420	357
神奈川	490				95	395
	57,645				16,905	40,740
	118				178	103
静岡	150				150	
	27,090				27,090	
	181				181	
愛知	2,740			460	830	320
	644,544			156,240	194,670	60,480
	235			340	235	189
長崎	496		50	130	70	
	230,003		15,225	34,755	20,265	
	464		305	267	290	
宮崎	2,533	86	781	325	766	80
	1,107,960	49,980	330,435	90,510	282,030	18,900
	437	581	423	278	368	236
鹿児島	1,383		525	245	130	
	584,220		150,255	69,615	39,375	
	422		286	284	303	
沖縄	2,944	551	662	352	50	
	1,568,817	304,395	291,533	111,143	13,125	
	533	552	440	316	263	
いんげん	105,319	1,941	1,677	6,002	31,423	28,606
合計	88,549,787	2,378,881	1,848,097	4,861,272	18,208,557	26,546,279
平均単価	841	1,226	1,102	810	579	928
福島	90,950	8	328	3,275	30,847	28,527
	73,719,129	13,231	314,162	2,769,106	17,827,521	26,488,055
	811	1,654	958	846	578	929
青森	585					73
	359,426					39,008
	614					534
秋田	6					6
	19,216					19,216
	3,203					3,203
茨城	2,703	81	433	1,437	576	
	2,316,061	127,575	585,575	1,105,061	381,036	
	857	1,575	1,352	769	662	
群馬	160		80	80		
	167,475		83,790	83,685		
	1,047		1,047	1,046		
高知	10					
	1,575					
	158					
鹿児島	8,829	1,219	827	1,210	0	
	10,470,025	1,766,415	857,010	903,420	0	
	1,186	1,449	1,036	747	0	
沖縄	24	15	9			
	24,885	17,325	7,560			
	1,037	1,155	840			
オマーン	2,052	618				
	1,471,995	454,335				
	717	735				

単位 上段：数量=kg
 中断：金額=円
 下段：単価=円

9月	10月	11月	12月	1月	2月	3月
6,590	1,080	60	100			
560,175	80,955	3,780	5,775			
85	75	63	58			
	15					
	8,925					
	595					
	12	6				
	6,405	5,250				
	534	875				
120	180	610	160	10	50	
23,100	29,295	128,993	32,866	3,360	15,540	
193	163	211	205	336	311	
	150	96				
	80,010	79,748				
	533	831				
	267	127	50	27		24
	141,645	116,445	44,205	19,320		14,490
	531	917	884	716		604
	264	87	114	18		
	142,275	74,550	94,920	13,230		
	539	857	833	735		
	5	35	334	434	311	210
	1,166	32,025	190,470	231,420	236,040	157,500
	233	915	570	533	759	750
19,243	8,665	3,101	1,650	813	1,321	877
19,314,872	6,887,784	2,620,418	1,896,460	1,348,620	1,666,772	971,775
1,004	795	845	1,149	1,659	1,262	1,108
19,076	7,734	903	252			0
19,191,602	6,161,277	740,235	213,940			0
1,006	797	820	849			0
167	345					
123,270	197,148					
738	571					
	176					
	116,814					
	664					
						10
						1,575
						158
	410	2,198	1,374	577	571	443
	412,545	1,880,183	1,668,660	1,152,375	1,155,317	674,100
	1,006	855	1,214	1,997	2,023	1,522
			24	236	750	424
			13,860	196,245	511,455	296,100
			578	832	682	698

野菜

品目別・出荷地	計	4月	5月	6月	7月	8月
さやえんどう	36,227	1,703	3,297	16,478	2,972	913
合計	34,110,610	2,515,613	3,081,509	9,487,657	2,914,018	1,395,398
平均単価	942	1,477	935	576	980	1,528
福島	18,157 11,129,844 613	146 279,794 1,916	1,327 1,299,420 979	16,068 9,051,539 563	361 203,389 563	
北海道	1,503 3,950,941 2,629				446 772,171 1,731	382 1,230,600 3,221
青森	47 72,030 1,533			47 72,030 1,533		
岩手	1,954 2,096,010 1,073			348 356,055 1,023	1,606 1,739,955 1,083	
宮城	5 23,625 4,725		0 0 0			5 23,625 4,725
秋田	7 36,120 5,160					
茨城	1,206 1,124,369 932		1,191 1,116,336 937	15 8,033 536		
静岡	40 58,695 1,467	26 40,740 1,567	2 2,310 1,155			
愛知	1,129 1,541,821 1,366	251 501,481 1,998	28 46,725 1,669			
徳島	514 706,125 1,374	168 312,060 1,858	346 394,065 1,139			
高知	20 15,750 788					
福岡	6 8,820 1,470		6 8,820 1,470			
長崎	34 56,070 1,649	34 56,070 1,649				
熊本	35 57,330 1,638	20 34,965 1,748	15 22,365 1,491			
鹿児島	6,457 10,499,898 1,626	232 719,513 3,101				
ベトナム	1,416 836,221 591	826 570,990 691	382 191,468 501		178 72,240 406	30 1,523 51
インドネシア	48 20,580 429					48 20,580 429
中国	2,625 1,195,856 456				381 126,263 331	448 119,070 266
タイ	1,024 680,505 665					
ピ ス	7,500	117	591	5,374	198	11
合計	5,587,343	147,630	748,304	3,564,809	152,209	4,221
平均単価	745	1,262	1,266	663	769	384
福島	6,996 4,856,333 694	25 15,960 638	439 544,604 1,241	5,301 3,471,359 655	155 91,204 588	11 4,221 384

単位 上段：数量=kg
 中断：金額=円
 下段：単価=円

9月	10月	11月	12月	1月	2月	3月
820	842	806	3,500	1,856	1,307	1,733
1,655,535	1,205,243	1,050,000	4,502,086	1,799,228	1,786,566	2,717,757
2,019	1,431	1,303	1,286	969	1,367	1,568
			10	15	59	171
			9,818	15,540	79,034	191,310
			982	1,036	1,340	1,119
377	285	13				
1,319,325	612,465	16,380				
3,500	2,149	1,260				
7						
36,120						
5,160						
				2	2	8
				3,150	3,150	9,345
				1,575	1,575	1,168
			68	94	211	477
			57,120	130,725	307,440	498,330
			840	1,391	1,457	1,045
		20				
		15,750				
		788				
	131	571	2,966	1,169	599	789
	292,898	908,040	4,216,328	1,368,623	1,145,026	1,849,470
	2,236	1,590	1,422	1,171	1,912	2,344
	40		456	576	436	288
	29,295		218,820	281,190	251,916	169,302
	732		480	488	578	588
436	386	202				
300,090	270,585	109,830				
688	701	544				
13	50	178	802	94	55	17
4,410	24,780	118,568	593,079	79,287	122,787	27,259
339	496	666	740	843	2,232	1,603
13	50	178	728	60	22	14
4,410	24,780	118,568	517,164	33,087	17,577	13,399
339	496	666	710	551	799	957

野菜

品目別・出荷地	計	4月	5月	6月	7月	8月
ピース 岩手	43 61,005 1,419					43 61,005 1,419
宮城	2 9,240 4,620					
栃木	16 18,900 1,181		16 18,900 1,181			
千葉	121 153,825 1,271		48 60,375 1,258	73 93,450 1,280		
和歌山	40 41,580 1,040					
鹿児島	282 446,460 1,583	92 131,670 1,431	88 124,425 1,414			
そらまめ 合計 平均単価	27,890 10,118,754 363	996 832,230 836	3,049 1,301,551 427	22,513 7,479,528 332	1,000 192,545 193	
福島	18,810 6,204,697 330			17,824 6,025,697 338	986 179,000 182	
北海道	14 13,545 968				14 13,545 968	
茨城	5,806 1,778,987 306		1,173 344,896 294	4,633 1,434,091 310		
千葉	660 354,270 537		604 334,530 554	56 19,740 353		
愛媛	380 222,495 586		380 222,495 586			
熊本	1,080 578,970 536	188 179,340 954	892 399,630 448			
鹿児島	1,140 965,790 847	808 652,890 808				
えだまめ 合計 平均単価	41,342 19,878,022 481	67 83,161 1,241	56 104,528 1,867	1,056 890,035 843	6,002 3,532,995 589	18,660 7,033,643 377
福島	3,259 723,636 222				345 76,232 221	2,436 488,822 201
秋田	400 358,050 895					
山形	29,449 13,449,725 457				1,354 785,820 580	14,056 5,402,367 384
茨城	3,446 1,613,911 468			570 320,514 562	2,463 1,187,083 482	413 106,314 257
埼玉	966 716,310 742		12 19,950 1,663		954 696,360 730	
千葉	1,036 1,098,720 1,061		10 23,100 2,310	450 538,020 1,196	576 537,600 933	
新潟	2,565 1,687,140 658				310 249,900 806	1,755 1,036,140 590

上段：数量=kg
 单位 中断：金額=円
 下段：単価=円

9月	10月	11月	12月	1月	2月	3月
						2
						9,240
						4,620
			40			
			41,580			
			1,040			
			34	34	33	1
			34,335	46,200	105,210	4,620
			1,010	1,359	3,188	4,620
	0		40	84	116	92
	0		25,935	65,835	127,260	93,870
	0		648	784	1,097	1,020
	0					
	0					
	0					
			40	84	116	92
			25,935	65,835	127,260	93,870
			648	784	1,097	1,020
9,259	6,242					
5,127,339	3,106,321					
554	498					
460	18					
156,009	2,573					
339	143					
400						
358,050						
895						
7,899	6,140					
4,212,180	3,049,358					
533	497					
500						
401,100						
802						

野菜

品目別・出荷地	計	4月	5月	6月	7月	8月
えだまめ	41	16	25			
静岡	92,664	36,856	55,808			
	2,260	2,304	2,232			
	4					
京都	3,780					
	945					
	80					
岡山	50,610					
	633					
	36				36	
鹿児島	31,501			31,501		
	875			875		
	60	51	9			
沖縄	51,975	46,305	5,670			
	866	908	630			
ささげ	613		0		2	609
合計	171,226		0		630	168,863
平均単価	279		0		315	277
	613		0		2	609
福島	171,226		0		630	168,863
	279		0		315	277
その他豆科野菜	35				20	9
合計	17,904				9,282	5,828
平均単価	512				464	648
	18				16	
福島	7,319				6,657	
	407				416	
	17				4	9
沖縄	10,585				2,625	5,828
	623				656	648
落花生	4,504	271	183	115	75	50
合計	2,875,296	182,280	119,133	80,955	24,255	16,170
平均単価	638	673	651	704	323	323
	0					
山形	0					
	0					
	1,006	82	54	40		
千葉	1,605,159	119,385	76,545	56,700		
	1,596	1,456	1,418	1,418		
	3,498	189	129	75	75	50
中国	1,270,137	62,895	42,588	24,255	24,255	16,170
	363	333	330	323	323	323
かんしょ	1,091,265	122,705	66,665	44,880	17,413	49,490
合計	169,105,338	18,291,858	13,018,123	9,676,383	5,024,411	9,537,158
平均単価	155	149	195	216	289	193
	3,450		50			0
福島	296,012		2,625			0
	86		53			0
	850,887	89,480	43,700	33,065	12,590	35,500
茨城	125,636,202	12,740,974	8,328,504	7,136,747	2,798,357	6,382,534
	148	142	191	216	222	180
	224,025	32,625	22,915	11,550		11,115
千葉	37,611,743	5,315,054	4,686,994	2,369,641		2,090,395
	168	163	205	205		188
	5					
石川	3,465					
	693					
	2,000				490	1,510
静岡	796,427				223,861	572,566
	398				457	379
	400				25	375
愛知	144,953				12,810	132,143
	362				512	352
	4,810	405				150
徳島	2,076,795	192,150				63,000
	432	474				420

単位 上段：数量=kg
 中断：金額=円
 下段：単価=円

9月	10月	11月	12月	1月	2月	3月
	4 3,780 945					
	80 50,610 633					
2 1,733 867						
2 1,733 867						
6 2,794 466						
2 662 331						
4 2,132 533						
75 24,255 323	140 54,916 392	323 186,009 576	534 478,884 897	2,325 1,398,771 602	393 275,018 700	20 34,650 1,733
	0 0 0				0 0 0	
		69 98,490 1,427	242 362,145 1,496	381 684,497 1,797	118 172,747 1,464	20 34,650 1,733
75 24,255 323	140 54,916 392	254 87,519 345	292 116,739 400	1,944 714,274 367	275 102,271 372	
84,604 12,127,991 143	119,647 15,879,592 133	128,252 17,369,664 135	118,790 16,953,020 143	124,583 17,965,781 144	139,295 21,477,669 154	74,941 11,783,688 157
154 17,777 115	647 56,325 87	2,394 197,811 83	197 20,718 105	8 756 95		
63,450 8,694,238 137	100,745 12,860,056 128	102,793 13,244,215 129	92,878 12,704,839 137	104,000 14,615,257 141	111,290 16,783,584 151	61,396 9,346,897 152
20,290 3,140,036 155	17,750 2,731,056 154	22,600 3,713,018 164	24,830 3,840,170 155	19,950 3,083,488 155	27,205 4,366,485 161	13,195 2,275,406 172
				5 3,465 693		
700 272,475 389	490 223,965 457	450 206,850 460	850 369,180 434	615 260,190 423	800 327,600 410	350 161,385 461

野菜

品目別・出荷地	計	4月	5月	6月	7月	8月
かんしょ	3,365				2,665	700
香川	1,458,240				1,208,445	249,795
	433				453	357
高知	1,793			265	1,388	140
	954,188			169,995	737,468	46,725
	532			641	531	334
佐賀	195	195				
	43,680	43,680				
	224	224				
鹿児島	335				255	
	83,633				43,470	
	250				170	
ばれいしょ	1,814,424	202,037	147,211	211,389	191,541	116,702
合計	264,379,043	24,255,560	25,936,645	40,378,854	27,005,092	13,193,620
平均単価	146	120	176	191	141	113
福島	90,065	4,852	951	10,020	35,546	21,642
	8,926,719	391,576	168,464	1,242,724	3,778,566	1,604,412
	99	81	177	124	106	74
北海道	1,112,731	182,175	26,910	2,616		45,170
	150,231,814	19,869,468	3,685,868	335,160		5,999,281
	135	109	137	128		133
青森	27,170		2,740		50	4,690
	3,641,873		146,265		5,250	928,830
	134		53		105	198
茨城	279,543	2,620	1,140	110,923	121,775	40,010
	41,090,115	337,575	244,818	19,056,452	17,172,016	4,028,220
	147	129	215	172	141	101
千葉	45,720			10,830	29,700	5,190
	7,989,387			2,032,170	5,324,340	632,877
	175			188	179	122
静岡	1,270		300	600	370	
	160,860		37,800	81,690	41,370	
	127		126	136	112	
佐賀	1,000		640	360		
	425,040		271,530	153,510		
	425		424	426		
長崎	218,425	1,750	101,500	66,750	2,100	
	41,906,731	528,675	18,381,419	15,002,402	188,790	
	192	302	181	225	90	
熊本	12,080		2,540	7,540	2,000	
	3,480,803		813,855	2,172,188	494,760	
	288		320	288	247	
鹿児島	26,420	10,640	10,490	1,750		
	6,525,701	3,128,266	2,186,626	302,558		
	247	294	208	173		
南アフリカ	0			0		
	0			0		
	0			0		
さといも	195,959	21,045	8,963	3,295	2,567	6,550
合計	55,400,024	5,139,919	2,367,197	1,596,451	1,256,922	2,145,257
平均単価	283	244	264	485	490	328
福島	22,512	2,533	821			151
	4,945,363	516,052	108,268			28,676
	220	204	132			190
茨城	21,644	4,057	489			80
	4,577,564	709,089	100,171			21,840
	211	175	205			273
栃木	2,081	100				
	601,132	14,490				
	289	145				
群馬	104					
	28,980					
	279					
埼玉	576	551	25			
	144,627	138,327	6,300			
	251	251	252			

野菜

品目別・出荷地	計	4月	5月	6月	7月	8月
さといも	61,775	11,594	5,710			
千葉	17,842,711	3,016,475	1,413,880			
	289	260	248			
新潟	107					
	36,026					
	337					
静岡	141					
	203,333					
	1,442					
宮崎	70,310	1,320	414	45	717	5,213
	22,098,294	575,281	191,045	25,675	293,277	1,773,907
	314	436	461	571	409	340
鹿児島	6,089		914	2,650	1,460	636
	3,208,538		442,848	1,466,930	894,030	236,990
	527		485	554	612	373
中国	10,620	890	590	600	390	470
	1,713,456	170,205	104,685	103,846	69,615	83,844
	161	191	177	173	179	178
ながいも	151,128	12,470	12,225	12,400	18,277	13,297
合計	54,507,415	4,308,635	4,570,522	4,568,466	7,178,340	5,453,757
平均単価	361	346	374	368	393	410
福島	352					
	40,888					
	116					
北海道	300				300	
	97,650				97,650	
	326				326	
青森	138,719	12,470	12,225	12,400	17,977	13,297
	51,987,451	4,308,635	4,570,522	4,568,466	7,080,690	5,453,757
	375	346	374	368	394	410
茨城	11,757					
	2,381,426					
	203					
やまのいも	39,899	2,604	2,165	2,543	3,304	2,972
合計	19,207,122	1,206,353	1,145,785	1,408,621	1,783,644	1,635,375
平均単価	481	463	529	554	540	550
福島	13,152	860	193	55	64	
	4,203,987	224,288	31,630	6,136	8,304	
	320	261	164	112	130	
青森	120					
	35,700					
	298					
茨城	187					
	60,690					
	325					
群馬	23,828	1,652	1,860	2,276	3,072	2,848
	13,303,920	923,685	1,040,760	1,265,985	1,670,025	1,557,150
	558	559	560	556	544	547
埼玉	588					
	298,725					
	508					
千葉	1,968	92	112	156	168	124
	1,272,810	58,380	73,395	105,210	105,315	78,225
	647	635	655	674	627	631
宮崎	56			56		
	31,290			31,290		
	559			559		
たまねぎ	3,952,772	440,703	346,288	428,316	262,791	261,637
合計	460,032,693	55,892,068	36,249,450	37,998,603	25,140,634	25,531,692
平均単価	116	127	105	89	96	98
福島	85,008	1,313	3,938	31,546	17,905	16,087
	6,773,539	212,378	397,768	2,110,880	1,284,112	1,311,827
	80	162	101	67	72	82
北海道	2,294,490	294,250	16,900			108,340
	295,654,418	35,907,084	1,924,860			10,144,588
	129	122	114			94

上段：数量=kg
 单位 中断：金額=円
 下段：単価=円

9月	10月	11月	12月	1月	2月	3月
		1,774	12,203	10,009	14,182	6,303
		456,120	3,724,834	3,067,061	4,195,643	1,968,698
		257	305	306	296	312
				90	15	2
				28,035	6,720	1,271
				312	448	636
16	17	37	51	10	10	
19,740	24,465	43,260	73,500	29,820	12,548	
1,234	1,439	1,169	1,441	2,982	1,255	
22,776	17,763	10,218	4,683	3,767	2,122	1,272
6,023,075	5,115,369	3,260,561	1,746,429	1,567,619	935,654	590,402
264	288	319	373	416	441	464
179			190	60		
39,220			99,540	28,980		
219			524	483		
100	1,040	1,360	1,420	1,090	1,370	1,300
19,426	180,286	203,229	206,800	159,548	202,285	209,687
194	173	149	146	146	148	161
15,990	11,227	11,734	14,820	10,365	11,096	7,227
6,672,297	4,807,407	4,205,648	4,991,485	2,750,187	2,972,574	2,028,097
417	428	358	337	265	268	281
	27	60	160	67	26	12
	3,276	8,816	20,931	3,518	3,717	630
	121	147	131	53	143	53
15,990	11,020	8,200	13,750	8,010	7,880	5,500
6,672,297	4,721,601	3,470,807	4,789,533	2,318,752	2,338,153	1,694,238
417	428	423	348	289	297	308
	180	3,474	910	2,288	3,190	1,715
	82,530	726,025	181,021	427,917	630,704	333,229
	459	209	199	187	198	194
2,662	4,088	5,525	7,280	2,850	2,471	1,435
1,452,024	1,807,213	2,497,921	3,154,346	1,268,996	1,096,592	750,252
545	442	452	433	445	444	523
62	1,756	3,317	4,476	1,275	899	195
10,059	469,198	1,258,816	1,624,391	365,051	172,382	33,732
162	267	380	363	286	192	173
			120			
			35,700			
			298			
		40	140	7		
		16,800	36,120	7,770		
		420	258	1,110		
2,428	1,928	1,600	2,016	1,504	1,452	1,192
1,333,500	1,063,125	860,160	1,168,230	869,400	858,900	693,000
549	551	538	579	578	592	581
16	40	152	380			
8,400	19,740	72,030	198,555			
525	494	474	523			
156	364	416	148	64	120	48
100,065	255,150	290,115	91,350	26,775	65,310	23,520
641	701	697	617	418	544	490
361,935	339,382	364,306	331,623	260,040	327,003	228,748
36,391,431	41,376,182	46,591,159	46,149,515	36,207,550	41,950,832	30,553,577
101	122	128	139	139	128	134
8,565	1,761	891	2,281	227	84	410
680,760	169,260	97,671	423,938	27,930	12,600	44,415
79	96	110	186	123	150	108
339,150	317,230	320,210	266,160	193,390	266,150	172,710
34,560,081	39,612,812	43,142,422	40,548,599	29,864,175	35,754,425	24,195,372
102	125	135	152	154	134	140

野菜

品目別・出荷地	計	4月	5月	6月	7月	8月
たまねぎ	19,335				9,485	9,850
宮城	1,494,392				716,069	778,323
	77				75	79
茨城	87,400	1,020	19,940	42,540	22,230	1,670
	8,520,833	160,608	2,158,331	3,877,609	2,136,335	187,950
	97	157	108	91	96	113
栃木	240,110		6,930	115,310	105,840	11,530
	21,773,786		700,875	9,951,945	9,947,853	1,133,528
	91		101	86	94	98
群馬	16,260				13,540	2,720
	1,684,736				1,463,175	221,561
	104				108	81
千葉	3,240		3,240			
	374,430		374,430			
	116		116			
静岡	6,200					
	1,903,417					
	307					
愛知	11,155	100	4,430	2,000		
	1,635,335	17,325	486,675	186,690		
	147	173	110	93		
大阪	550					550
	66,518					66,518
	121					121
兵庫	3,100		920	480		1,700
	322,329		106,260	33,474		182,595
	104		116	70		107
和歌山	24,270		9,140	12,740		1,890
	2,328,901		869,610	1,169,280		229,006
	96		95	92		121
香川	7,860		6,980	880		
	827,558		735,053	92,505		
	105		105	105		
愛媛	500					
	127,260					
	255					
佐賀	777,316	120,710	253,140	217,760	89,026	86,200
	84,324,931	17,360,963	26,384,824	20,105,085	9,255,856	9,838,083
	108	144	104	92	104	114
長崎	14,920	120	1,670			11,120
	1,442,596	10,395	166,793			700,140
	97	87	100			63
熊本	1,460					1,460
	182,595					182,595
	125					125
宮崎	525				525	
	35,831				35,831	
	68				68	
アメリカ	204,543	10				
	17,180,978	525				
	84	53				
中国	106,360	5,000	4,000	2,200	3,400	7,560
	8,177,499	428,915	334,530	162,225	219,818	478,853
	77	86	84	74	65	63
タイ	10,270					
	1,330,875					
	130					
ニュージーランド	37,900	18,180	15,060	2,860	840	960
	3,869,936	1,793,875	1,609,441	308,910	81,585	76,125
	102	99	107	108	97	79
南アフリカ	0					
	0					
	0					
にんにく	85,549	6,207	7,593	6,135	5,629	6,523
合計	65,724,861	4,309,830	5,177,970	4,778,899	5,250,215	5,773,693
平均単価	768	694	682	779	933	885

単位 上段：数量=kg
 中断：金額=円
 下段：単価=円

9月	10月	11月	12月	1月	2月	3月
500						
39,585						
79						
				2,100	3,100	1,000
				695,285	924,527	283,605
				331	298	284
				2,240	2,385	
				504,248	440,397	
				225	185	
500						
61,005						
122						
					500	
					127,260	
					255	
6,420	50		10			4,000
584,640	2,940		4,830			787,710
91	59		483			197
					30	1,980
					8,820	556,448
					294	281
	9,741	25,245	42,682	48,573	43,514	34,778
	784,140	2,002,980	3,548,811	4,053,180	3,754,655	3,036,687
	80	79	83	83	86	87
6,800	10,600	17,960	20,490	13,510	11,240	3,600
465,360	807,030	1,348,086	1,623,337	1,062,732	928,148	318,465
68	76	75	79	79	83	88
						10,270
						1,330,875
						130
				0		
				0		
				0		
8,645	10,999	9,707	8,023	5,924	5,591	4,573
6,099,665	7,881,526	6,640,103	6,015,406	5,215,095	4,384,105	4,198,354
706	717	684	750	880	784	918

野菜

品目別・出荷地	計	4月	5月	6月	7月	8月
にんにく	530			377	100	14
福島	350,934			253,849	65,101	7,823
	662			673	651	559
青森	45,549	3,280	1,310	2,242	2,634	4,076
	49,656,100	3,161,970	1,573,635	2,484,060	3,889,358	4,956,105
	1,090	964	1,201	1,108	1,477	1,216
岩手	580				580	
	534,450				534,450	
	921				921	
茨城	30			30		
	31,500			31,500		
	1,050			1,050		
和歌山	1,230	790	440			
	841,575	528,675	312,900			
	684	669	711			
徳島	2,090	110	1,880	100		
	1,485,225	112,350	1,314,075	58,800		
	711	1,021	699	588		
香川	3,630		2,000	1,610	20	
	2,848,440		1,350,720	1,472,520	25,200	
	785		675	915	1,260	
高知	180		180			
	131,775		131,775			
	732		732			
宮崎	0					
	0					
	0					
中国	31,730	2,027	1,783	1,776	2,295	2,433
	9,844,862	506,835	494,865	478,170	736,106	809,765
	310	250	278	269	321	333
らっきょう	30,934		4,133	16,881	9,592	328
合計	8,260,228		1,284,277	5,014,418	1,936,018	25,515
平均単価	267		311	297	202	78
福島	547		4	504	39	
	119,616		1,029	107,777	10,810	
	219		257	214	277	
茨城	20,894		1,024	9,997	9,545	328
	5,148,478		290,220	2,920,146	1,912,597	25,515
	246		283	292	200	78
鳥取	210		70	140		
	113,295		36,540	76,755		
	540		522	548		
宮崎	5,050		90	4,960		
	1,522,259		16,349	1,505,910		
	301		182	304		
鹿児島	4,225		2,945	1,280		
	1,343,969		940,139	403,830		
	318		319	315		
沖縄	8				8	
	12,611				12,611	
	1,576				1,576	
エシャレット	15,071	846	1,488	2,057	1,431	1,743
合計	11,678,510	828,556	1,173,873	1,534,963	1,182,882	1,287,939
平均単価	775	979	789	746	827	739
福島	18		3	8		
	8,884		2,279	3,791		
	494		760	474		
茨城	13,730	723	1,381	1,931	1,291	1,635
	10,110,001	677,881	1,050,949	1,399,082	1,017,402	1,156,899
	736	938	761	725	788	708
千葉	18					
	20,265					
	1,126					
静岡	1,022	91	83	97	118	79
	1,244,520	117,390	100,590	111,090	142,275	99,540
	1,218	1,290	1,212	1,145	1,206	1,260

上段：数量=kg
 单位 中断：金額=円
 下段：単価=円

9月	10月	11月	12月	1月	2月	3月
25	14					
16,170	7,991					
647	571					
5,932	7,656	4,841	4,289	3,467	2,864	2,958
5,204,903	6,876,660	5,193,249	4,833,675	4,367,895	3,462,270	3,652,320
877	898	1,073	1,127	1,260	1,209	1,235
		0				
		0				
		0				
2,688	3,329	4,866	3,734	2,457	2,727	1,615
878,592	996,875	1,446,854	1,181,731	847,200	921,835	546,034
327	299	297	316	345	338	338
1,749	1,380	1,421	1,352	750	628	226
1,290,986	1,015,146	1,006,122	946,168	599,030	584,488	228,357
738	736	708	700	799	931	1,010
1,642	1,311	1,336	1,239	676	468	97
1,161,678	932,301	895,347	829,303	510,305	394,224	84,630
707	711	670	669	755	842	872
77	53	54	82	57	137	94
95,183	66,465	76,965	84,000	71,400	166,534	113,088
1,236	1,254	1,425	1,024	1,253	1,216	1,203

野菜

品目別・出荷地	計	4月	5月	6月	7月	8月
エシャレット	215	24	18	15	22	29
アメリカ	217,560	23,205	16,275	14,280	23,205	31,500
	1,012	967	904	952	1,055	1,086
ニュージーランド	8					
	8,820					
	1,103					
フランス	60	8	3	6		
	68,460	10,080	3,780	6,720		
	1,141	1,260	1,260	1,120		
その他土物類	20,032	1,333	1,094	3,432	1,291	1,388
合計	5,521,874	417,957	352,670	599,294	360,814	406,476
平均単価	276	314	322	175	279	293
福島	4,100	143	239	2,467	425	382
	393,441	29,772	35,045	216,779	37,834	40,761
	96	208	147	88	89	107
北海道	6,688	50				5
	2,284,455	20,475				3,780
	342	410				756
青森	2					
	4,830					
	2,415					
長野	232				5	
	77,280				4,725	
	333				945	
静岡	955	305	590	60		
	394,800	146,895	224,280	23,625		
	413	482	380	394		
愛知	2,100	5	25	5	630	880
	796,845	5,040	25,200	5,040	231,525	328,125
	379	1,008	1,008	1,008	368	373
兵庫	1,290		40	900	230	120
	487,725		15,645	353,850	85,470	32,760
	378		391	393	372	273
アメリカ	3,700	70				
	825,195	20,580				
	223	294				
ニュージーランド	960	760	200			
	246,645	195,195	51,450			
	257	257	257			
オーストラリア	4		0		1	1
	8,873		1,050		1,260	1,050
	2,218		0		1,260	1,050
ベルギー	1					
	1,050					
	1,050					
オランダ	0					
	735					
	0					
わさび	142	15	14	14	14	13
合計	1,056,540	91,571	88,158	77,911	92,400	95,183
平均単価	7,440	6,105	6,297	5,565	6,600	7,322
福島	1		1			
	1,218		1,218			
	1,218		1,218			
北海道	3	1	2			
	11,445	6,510	4,935			
	3,815	6,510	2,468			
静岡	138	14	11	14	14	13
	1,043,877	85,061	82,005	77,911	92,400	95,183
	7,564	6,076	7,455	5,565	6,600	7,322
しょうが	144,551	19,579	12,941	12,921	16,512	15,169
合計	76,024,171	8,421,537	6,609,264	7,488,229	9,385,793	8,227,124
平均単価	526	430	511	580	568	542
福島	530		0			88
	97,085		0			18,029
	183		0			205

上段：数量=kg
 单位 中断：金額=円
 下段：単価=円

9月	10月	11月	12月	1月	2月	3月
12	7	8	30	17	23	10
12,285	7,560	8,820	31,815	17,325	23,730	7,560
1,024	1,080	1,103	1,061	1,019	1,032	756
4	4					
4,200	4,620					
1,050	1,155					
14	5	23	1			
17,640	4,200	24,990	1,050			
1,260	840	1,087	1,050			
1,452	1,981	2,152	2,147	1,380	1,357	1,025
416,609	520,800	616,667	901,620	371,175	325,133	232,659
287	263	287	420	269	240	227
47		262	95		5	35
5,744		20,213	5,634		525	1,134
122		77	59		105	32
685	1,850	1,198	1,170	830	560	340
151,095	490,035	431,604	695,436	248,220	150,360	93,450
221	265	360	594	299	269	275
		2				
		4,830				
		2,415				
185	40		2	0		
61,425	7,350		2,835	945		
332	184		1,418	0		
535	20					
197,295	4,620					
369	231					
	70	690	880	550	790	650
	16,380	160,020	196,980	122,010	171,150	138,075
	234	232	224	222	217	212
0	1				1	
1,050	2,415				2,048	
0	2,415				2,048	
					1	
					1,050	
					1,050	
			0			
			735			
			0			
11	12	10	17	8	9	5
84,421	90,617	78,121	145,846	87,885	73,500	50,927
7,675	7,551	7,812	8,579	10,986	8,167	10,185
11	12	10	17	8	9	5
84,421	90,617	78,121	145,846	87,885	73,500	50,927
7,675	7,551	7,812	8,579	10,986	8,167	10,185
12,774	10,493	9,840	10,384	9,178	8,936	5,824
6,859,508	5,466,146	4,998,696	5,266,801	4,975,471	4,996,335	3,329,267
537	521	508	507	542	559	572
162	79	170	31			
33,748	19,424	21,714	4,170			
208	246	128	135			

野菜

品目別・出荷地	計	4月	5月	6月	7月	8月
しょうが	0	0				
宮城	0	0				
	0	0				
	110	10	100			
茨城	24,360	28,350	-3,990			
	221	2,835	-40			
	5,604	3,280	1,505	74		
千葉	2,008,498	1,227,135	349,022	20,055		
	358	374	232	271		
	5,928			852	1,964	1,892
和歌山	4,242,000			731,640	1,379,910	1,298,430
	716			859	703	686
	13,542	2,451	1,635	1,640	1,629	1,006
高知	8,899,286	1,265,829	1,183,354	1,275,018	1,052,785	660,511
	657	516	724	777	646	657
	16	16				
長崎	10,500	10,500				
	656	656				
	74,874	6,058	6,725	7,380	9,206	8,081
熊本	47,583,920	3,749,499	4,177,689	4,554,779	5,823,574	5,031,012
	636	619	621	617	633	623
	1,173					
宮崎	675,854					
	576					
	0					
韓国	0					
	0					
	0					
	42,774	7,764	2,976	2,975	3,713	4,102
中国	12,482,668	2,140,224	903,189	906,737	1,129,524	1,219,142
	292	276	303	305	304	297
	23,840	1,535	3,828	6,252	5,027	3,515
葉しょうが	14,916,327	1,810,149	2,936,013	4,252,859	2,873,260	1,836,019
合計	626	1,179	767	680	572	522
平均単価						
	4,206					1,063
福島	1,068,323					273,000
	254					257
	16,583	1,355	3,607	5,839	4,615	1,144
茨城	11,353,427	1,591,380	2,715,563	3,894,374	2,530,622	603,454
	685	1,174	753	667	548	527
	1,983			88	84	1,296
千葉	1,517,720			105,840	72,240	948,330
	765			1,203	860	732
	1,068	180	221	325	328	12
静岡	974,127	218,769	220,450	251,700	270,398	9,450
	912	1,215	998	774	824	788
	0			0		0
愛知	2,730			945		1,785
	0			0		0
	1,483	52	25	24	33	91
とうがらし	2,774,382	608,150	318,738	318,318	210,800	61,064
合計	1,871	11,695	12,750	13,263	6,388	671
平均単価						
	308	4		1	10	83
福島	108,303	2,520		1,470	7,729	33,512
	352	630		1,470	773	404
	0			0		
茨城	273			273		
	0			0		
	1,004					
栃木	780,780					
	778					
	6				4	2
千葉	7,182				2,730	4,452
	1,197				683	2,226
	11				5	4
静岡	14,764				7,445	2,100
	1,342				1,489	525

単位 上段：数量=kg
 中断：金額=円
 下段：単価=円

9月	10月	11月	12月	1月	2月	3月
				480	225	40
				267,123	125,213	19,950
				557	557	499
1,196	24					
815,640	16,380					
682	683					
895	894	756	788	697	595	556
577,977	568,949	492,722	520,704	449,141	392,916	459,380
646	636	652	661	644	660	826
6,296	5,533	5,461	5,713	5,540	5,446	3,435
4,010,584	3,559,457	3,470,369	3,623,512	3,562,559	3,695,925	2,324,961
637	643	635	634	643	679	677
597	516	60				
343,676	297,211	34,967				
576	576	583				
				0		
				0		
				0		
3,628	3,447	3,393	3,852	2,461	2,670	1,793
1,077,883	1,004,725	978,924	1,118,415	696,648	782,281	524,976
297	291	289	290	283	293	293
3,626	50		5			2
1,186,797	17,019		851			3,360
327	340		170			1,680
3,098	40		5			
785,486	8,986		851			
254	225		170			
20	3					
15,356	2,678					
768	893					
508	7					
385,955	5,355					
760	765					
						2
						3,360
						1,680
95	710	395	49	2	6	1
117,845	638,722	334,580	132,575	10,710	20,255	2,625
1,240	900	847	2,706	5,355	3,376	2,625
87	48	44	26		5	
35,787	12,691	7,872	3,267		3,455	
411	264	179	126		691	
	652	340	12			
	540,120	231,840	8,820			
	828	682	735			
1	0	0		1		
1,208	546	630		2,835		
1,208	0	0		2,835		

野菜

品目別・出荷地	計	4月	5月	6月	7月	8月
とうがらし	0					0
愛知	420					420
	0					0
京都	147 1,851,676 12,596	47 603,330 12,837	25 318,150 12,726	23 316,575 13,764	10 187,425 18,743	2 20,580 10,290
徳島	3 5,513 1,838	1 2,300 2,300	0 588 0			
沖縄	4 5,471 1,368				4 5,471 1,368	
め類 合計	3,337 9,781,227	306 1,018,460	266 724,479	304 793,248	318 1,076,362	292 916,411
平均単価	2,931	3,328	2,724	2,609	3,385	3,138
福島	419 122,294 292	20 58,929 2,946	18 2,785 155	32 5,012 157	54 8,824 163	58 8,906 154
茨城	67 98,407 1,469	16 30,192 1,887	5 5,199 1,040	8 15,700 1,963	4 4,623 1,156	7 7,510 1,073
埼玉	415 2,634,032 6,347	64 388,198 6,066	45 186,694 4,149	50 187,692 3,754	49 420,159 8,575	22 206,746 9,398
千葉	1,447 3,503,535 2,421	112 274,890 2,454	113 276,360 2,446	117 285,915 2,444	128 311,325 2,432	121 295,470 2,442
東京	4 16,057 4,014	0 1,145 0	0 945 0	0 368 0	2 5,723 2,862	2 6,878 3,439
神奈川	1 1,470 1,470					
新潟	9 21,315 2,368					
長野	55 86,971 1,581	8 12,132 1,517	7 10,397 1,485	4 5,358 1,340	4 7,562 1,891	5 7,564 1,513
静岡	87 242,453 2,787	6 18,062 3,010	6 20,162 3,360	9 24,940 2,771	8 23,259 2,907	14 36,960 2,640
愛知	18 70,727 3,929	1 1,765 1,765	2 8,295 4,148	7 34,652 4,950	1 4,253 4,253	4 20,633 5,158
広島	15 62,424 4,162				3 18,586 6,195	7 33,968 4,853
福岡	797 2,918,234 3,662	78 231,572 2,969	70 213,642 3,052	76 232,771 3,063	65 272,048 4,185	52 291,776 5,611
中国	2 1,733 867			1 840 840		
タイ	1 1,575 1,575	1 1,575 1,575				
かいわれ 合計	40,922 11,892,552	3,530 1,034,439	4,074 1,178,100	3,700 1,058,631	3,640 1,065,603	3,560 1,038,156
平均単価	291	293	289	286	293	292
福島	72 25,725 357					
秋田	38 14,490 381					

上段：数量=kg
 单位 中断：金額=円
 下段：単価=円

9月	10月	11月	12月	1月	2月	3月
7	8	11	11	1	1	1
80,850	82,740	94,238	120,488	7,875	16,800	2,625
11,550	10,343	8,567	10,953	7,875	16,800	2,625
	2					
	2,625					
	1,313					
260	303	300	373	229	272	114
860,875	756,090	799,248	937,714	655,787	872,190	370,363
3,311	2,495	2,664	2,514	2,864	3,207	3,249
50	47	43	65	18	14	0
7,794	7,238	6,681	9,999	2,785	2,784	557
156	154	155	154	155	199	0
4	4	7	6	3	3	
5,199	4,622	8,665	9,399	3,833	3,465	
1,300	1,156	1,238	1,567	1,278	1,155	
23	34	30	33	17	33	15
224,071	123,925	191,144	163,753	123,009	295,578	123,063
9,742	3,645	6,371	4,962	7,236	8,957	8,204
113	127	125	158	125	144	64
275,520	308,070	306,495	378,630	299,355	339,990	151,515
2,438	2,426	2,452	2,396	2,395	2,361	2,367
		0				
		998				
		0				
						1
						1,470
						1,470
	6		3			
	14,700		6,615			
	2,450		2,205			
4	2	5	8	4	3	1
6,304	3,468	7,877	13,075	6,458	4,885	1,891
1,576	1,734	1,575	1,634	1,615	1,628	1,891
10	6	7	7	6	6	2
23,520	17,640	20,580	19,110	16,170	17,640	4,410
2,352	2,940	2,940	2,730	2,695	2,940	2,205
			1		2	
			525		604	
			525		302	
	4	1				
	7,245	2,625				
	1,811	2,625				
56	73	82	91	56	67	31
318,467	269,182	254,183	335,715	204,177	207,244	87,457
5,687	3,687	3,100	3,689	3,646	3,093	2,821
			1			
			893			
			893			
3,680	4,442	3,410	3,318	2,630	3,260	1,678
1,068,711	1,285,242	994,140	977,844	772,905	945,777	473,004
290	289	292	295	294	290	282
	72					
	25,725					
	357					
	38					
	14,490					
	381					

野菜

品目別・出荷地	計	4月	5月	6月	7月	8月
かいわれ	40					
茨城	12,180					
	305					
	268					
埼玉	81,123					
	303					
	37,916	2,950	3,642	3,220	3,440	3,560
千葉	11,038,167	866,985	1,055,775	924,336	1,010,478	1,038,156
	291	294	290	287	294	292
	600	100				
神奈川	161,301	27,090				
	269	271				
	1,664	480	432	460	200	
山梨	471,849	140,364	122,325	128,415	55,125	
	284	292	283	279	276	
	20			20		
長野	5,880			5,880		
	294			294		
	4					
岐阜	1,890					
	473					
	300					
広島	79,947					
	266					
しそ	24,853	115	90	7,175	16,603	115
合計	7,008,865	379,837	244,044	1,700,032	2,468,523	216,811
平均単価	282	3,303	2,712	237	149	1,885
	21,904			6,299	15,299	52
福島	3,236,425			847,011	2,057,861	11,347
	148			134	135	218
	1,060				1,060	
宮城	89,145				89,145	
	84				84	
	20					
茨城	27,186					
	1,359					
	922			772	150	
群馬	621,915			554,715	67,200	
	675			719	448	
	9				9	
千葉	4,095				4,095	
	455				455	
	938	115	90	104	85	63
愛知	3,030,099	379,837	244,044	298,306	250,222	205,464
	3,230	3,303	2,712	2,868	2,944	3,261
大葉	24,831	1,963	2,235	2,431	2,179	2,218
合計	67,647,828	5,670,056	5,292,741	5,254,832	7,596,961	7,465,661
平均単価	2,724	2,888	2,368	2,162	3,486	3,366
	242			10	128	68
福島	865,200			16,800	517,650	240,450
	3,575			1,680	4,044	3,536
	17,252	1,423	1,627	1,689	1,394	1,564
茨城	46,031,688	4,058,726	4,121,781	3,950,312	4,186,771	4,729,991
	2,668	2,852	2,533	2,339	3,003	3,024
	2					
千葉	9,450					
	4,725					
	20					
静岡	69,300					
	3,465					
	7,315	540	608	732	657	586
愛知	20,672,190	1,611,330	1,170,960	1,287,720	2,892,540	2,495,220
	2,826	2,984	1,926	1,759	4,403	4,258
みょうが	18,159	430	972	2,373	4,351	4,820
合計	28,386,773	727,389	1,570,482	4,012,433	7,250,747	8,215,147
平均単価	1,563	1,692	1,616	1,691	1,666	1,704

單位 上段：數量=kg
 中斷：金額=円
 下段：單價=円

9月	10月	11月	12月	1月	2月	3月
	40					
	12,180					
	305					
	268					
	81,123					
	303					
3,660	3,648	3,410	3,318	2,630	3,260	1,178
1,063,041	1,049,937	994,140	977,844	772,905	945,777	338,793
290	288	292	295	294	290	288
						500
						134,211
						268
20	72					
5,670	19,950					
284	277					
	4					
	1,890					
	473					
	300					
	79,947					
	266					
219	214	94	84	50	63	31
437,672	435,755	313,308	307,784	178,612	219,688	106,799
1,999	2,036	3,333	3,664	3,572	3,487	3,445
145	109					
208,700	111,506					
1,439	1,023					
	17	3				
	24,476	2,710				
	1,440	903				
74	88	91	84	50	63	31
228,972	299,773	310,598	307,784	178,612	219,688	106,799
3,094	3,407	3,413	3,664	3,572	3,487	3,445
1,989	2,355	2,132	2,568	1,868	1,942	951
6,356,597	6,332,973	6,004,010	7,424,608	3,858,037	4,289,357	2,101,995
3,196	2,689	2,816	2,891	2,065	2,209	2,210
36						
90,300						
2,508						
1,279	1,499	1,472	1,832	1,396	1,442	635
3,782,522	4,111,383	4,071,065	4,975,378	3,126,187	3,380,057	1,537,515
2,957	2,743	2,766	2,716	2,239	2,344	2,421
2						
9,450						
4,725						
			20			
			69,300			
			3,465			
672	856	660	716	472	500	316
2,474,325	2,221,590	1,932,945	2,379,930	731,850	909,300	564,480
3,682	2,595	2,929	3,324	1,551	1,819	1,786
3,736	910	198	145	61	65	98
4,063,948	975,589	375,559	490,508	358,050	208,793	138,128
1,088	1,072	1,897	3,383	5,870	3,212	1,409

野菜

品目別・出荷地	計	4月	5月	6月	7月	8月
みょうが	5,089		31	79	183	1,554
福島	3,446,396		12,747	23,059	205,717	875,677
	677		411	292	1,124	563
青森	6					1
	4,515					1,050
	753					1,050
宮城	729		0	186	507	36
	278,728		0	107,995	144,010	26,723
	382		0	581	284	742
秋田	489					287
	782,670					473,445
	1,601					1,650
茨城	248	20	75	44	14	81
	247,776	12,706	53,344	29,664	22,050	110,062
	999	635	711	674	1,575	1,359
栃木	157	82	50			
	147,425	72,923	41,741			
	939	889	835			
千葉	3,648		276	918	1,047	733
	6,648,915		514,080	1,704,465	1,890,000	1,351,560
	1,823		1,863	1,857	1,805	1,844
高知	7,785	328	540	1,138	2,600	2,128
	16,823,838	641,760	948,570	2,140,740	4,988,970	5,376,630
	2,161	1,957	1,757	1,881	1,919	2,527
福岡	4			4		
	1,050			1,050		
	263			263		
宮崎	4			4		
	5,460			5,460		
	1,365			1,365		
八 - プ類	2,161	193	173	187	246	217
合計	8,393,101	688,631	605,741	650,175	878,021	875,071
平均単価	3,884	3,568	3,501	3,477	3,569	4,033
福島	1,445	142	120	116	154	141
	3,969,567	349,420	277,568	271,712	417,257	455,684
	2,747	2,461	2,313	2,342	2,709	3,232
北海道	15			2	2	2
	146,075			11,362	14,019	14,230
	9,738			5,681	7,010	7,115
宮城	0					
	1,596					
	0					
茨城	193	4	8	21	45	40
	729,042	20,803	46,999	104,679	151,639	124,465
	3,777	5,201	5,875	4,985	3,370	3,112
栃木	1					0
	36,383					9,188
	36,383					0
群馬	81	7	6	7	8	6
	317,327	27,395	22,208	25,578	32,499	21,315
	3,918	3,914	3,701	3,654	4,062	3,553
埼玉	0					0
	788					788
	0					0
千葉	273	24	22	29	27	27
	2,067,811	178,826	159,811	166,879	194,777	224,136
	7,574	7,451	7,264	5,754	7,214	8,301
神奈川	0					
	1,365					
	0					
新潟	0					
	4,909					
	0					
長野	8			0	4	
	59,777			2,079	27,048	
	7,472			0	6,762	

上段：数量=kg
 单位 中断：金額=円
 下段：単価=円

9月	10月	11月	12月	1月	2月	3月
2,634 1,933,417 734	608 395,779 651					
5 3,465 693						
202 309,225 1,531						
						14 19,950 1,425
					17 22,313 1,313	8 10,448 1,306
576 1,021,230 1,773	98 167,580 1,710					
319 796,611 2,497	204 412,230 2,021	198 375,559 1,897	145 490,508 3,383	61 358,050 5,870	48 186,480 3,885	76 107,730 1,418
219 1,231,608 5,624	196 777,420 3,966	157 568,537 3,621	205 760,519 3,710	135 513,236 3,802	157 570,318 3,633	76 273,824 3,603
130 586,734 4,513	133 398,674 2,998	116 280,228 2,416	139 321,101 2,310	89 214,803 2,414	115 277,423 2,412	50 118,963 2,379
6 85,777 14,296	3 20,161 6,720	0 526 0				
0 1,596 0						
34 113,284 3,332	17 56,962 3,351	4 30,503 7,626	8 30,272 3,784	7 27,668 3,953	2 8,978 4,489	3 12,790 4,263
1 27,195 27,195						
7 31,910 4,559	9 39,901 4,433	7 26,723 3,818	8 29,453 3,682	6 21,368 3,561	6 24,518 4,086	4 14,459 3,615
34 320,463 9,425	25 192,593 7,704	21 157,019 7,477	20 149,975 7,499	17 129,656 7,627	18 130,465 7,248	9 63,211 7,023
			0 1,365 0			
	0 347 0	0 656 0	0 3,591 0	0 315 0		
1 8,600 8,600	2 12,726 6,363	1 9,324 9,324				

野菜

品目別・出荷地	計	4月	5月	6月	7月	8月
八 - プ類	6	0	0	2	0	0
静岡	46,704	347	210	2,511	3,045	4,673
	7,784	0	0	1,256	0	0
愛知	10	0	0	1	1	1
	85,087	378	1,239	3,045	1,890	17,568
	8,509	0	0	3,045	1,890	17,568
三重	0					0
	3,718					756
	0					0
福岡	0	0				
	1,953	1,785				
	0	0				
大分	0	0	0			
	1,355	315	630			
	0	0	0			
沖縄	127	16	15	9	5	0
	914,289	109,362	91,721	62,330	35,847	2,268
	7,199	6,835	6,115	6,926	7,169	0
アメリカ	2		2			
	5,355		5,355			
	2,678		2,678			
食用菊	2,449	33	34	31	35	49
合計	2,790,072	92,506	70,980	52,080	58,065	94,122
平均単価	1,139	2,803	2,088	1,680	1,659	1,921
福島	608					
	508,463					
	836					
宮城	0					
	0					
	0					
秋田	845			13	32	43
	951,615			21,840	52,920	79,170
	1,126			1,680	1,654	1,841
山形	907	5	28	18	3	5
	1,116,854	13,388	58,380	30,240	5,145	11,550
	1,231	2,678	2,085	1,680	1,715	2,310
愛知	1					1
	3,402					3,402
	3,402					3,402
沖縄	88	28	6			
	209,738	79,118	12,600			
	2,383	2,826	2,100			
その他香辛つま物類	12,538	1,126	579	1,180	1,814	863
合計	24,808,089	3,383,470	1,318,225	1,449,526	2,259,914	3,018,572
平均単価	1,979	3,005	2,277	1,228	1,246	3,498
福島	6,610	474	86	673	1,215	406
	5,772,400	896,528	77,880	356,633	372,090	40,163
	873	1,891	906	530	306	99
北海道	212	119	31	4	6	6
	574,616	296,113	58,202	18,480	24,360	26,040
	2,710	2,488	1,877	4,620	4,060	4,340
岩手	1		1			
	1,680		1,680			
	1,680		1,680			
宮城	55	1	6	2	13	19
	44,734	2,730	2,594	1,985	11,876	13,210
	813	2,730	432	993	914	695
秋田	23	1	8			1
	71,362	3,119	12,852			4,725
	3,103	3,119	1,607			4,725
山形	5					
	6,826					
	1,365					
茨城	1,678	170	144	121	151	154
	3,677,856	368,841	277,875	269,158	350,060	348,844
	2,192	2,170	1,930	2,224	2,318	2,265

単位 上段：数量=kg
 中断：金額=円
 下段：単価=円

9月	10月	11月	12月	1月	2月	3月
1	1	0	1	0	0	1
9,975	10,033	3,948	4,486	2,751	630	4,095
9,975	10,033	0	4,486	0	0	4,095
1		1	2	2	0	1
15,645		11,088	17,809	9,787	1,523	5,115
15,645		11,088	8,905	4,894	0	5,115
			0			
			2,962			
			0			
		0				
		168				
		0				
	0					
	410					
	0					
4	6	7	27	14	16	8
30,429	45,613	48,354	199,505	106,888	126,781	55,191
7,607	7,602	6,908	7,389	7,635	7,924	6,899
141	648	967	338	88	54	31
263,835	685,853	791,905	360,455	131,355	118,461	70,455
1,871	1,058	819	1,066	1,493	2,194	2,273
38	379	145	46			
55,305	348,068	86,830	18,260			
1,455	918	599	397			
		0				
		0				
		0				
83	225	449				
162,855	261,555	373,275				
1,962	1,162	831				
20	44	373	292	88	29	2
45,675	76,230	331,800	342,195	131,355	65,646	5,250
2,284	1,733	890	1,172	1,493	2,264	2,625
					25	29
					52,815	65,205
					2,113	2,248
414	556	726	684	3,765	520	311
2,292,515	1,559,470	1,362,971	1,778,405	4,496,555	1,202,561	685,905
5,537	2,805	1,877	2,600	1,194	2,313	2,205
65	60	0	73	3,399	122	37
9,135	12,600	105	83,857	3,612,039	231,779	79,591
141	210	0	1,149	1,063	1,900	2,151
4	3	4	7	4	9	15
16,380	13,440	14,700	28,140	15,372	29,925	33,464
4,095	4,480	3,675	4,020	3,843	3,325	2,231
10	3	1				
5,513	5,671	1,155				
551	1,890	1,155				
0		8		3	2	
683		18,483		13,860	17,640	
0		2,310		4,620	8,820	
		3	1	1		
		4,200	1,313	1,313		
		1,400	1,313	1,313		
122	127	130	194	131	158	76
277,558	291,175	294,182	429,936	288,917	330,732	150,578
2,275	2,293	2,263	2,216	2,205	2,093	1,981

野菜

品目別・出荷地	計	4月	5月	6月	7月	8月
その他香辛つま物類	112					
群馬	239,925 2,142					
埼玉	77 328,621 4,268	12 24,024 2,002	9 20,174 2,242	10 28,782 2,878	10 61,447 6,145	2 17,588 8,794
千葉	72 101,220 1,406	4 7,277 1,819	4 9,744 2,436	12 11,708 976	7 8,981 1,283	4 5,955 1,489
神奈川	646 208,110 322					
長野	0 210 0					0 210 0
岐阜	1 1,260 1,260					
静岡	17 339,224 19,954	1 21,948 21,948	1 21,384 21,384	1 26,517 26,517	1 29,721 29,721	2 34,131 17,066
愛知	2,628 12,844,485 4,888	308 1,695,996 5,506	252 776,227 3,080	283 645,657 2,281	312 1,279,426 4,101	210 2,463,105 11,729
和歌山	3 6,384 2,128		2 3,969 1,985	1 2,415 2,415		
徳島	59 177,831 3,014	8 25,234 3,154	8 20,005 2,501	1 2,877 2,877	9 23,629 2,625	1 3,572 3,572
高知	84 95,076 1,132	1 1,786 1,786	4 7,457 1,864	20 22,272 1,114	29 30,126 1,039	26 23,617 908
福岡	3 3,728 1,243	3 3,728 1,243				
熊本	2 10,763 5,382					
鹿児島	1 420 420			1 420 420		
タイ	249 301,358 1,210	24 36,146 1,506	23 28,182 1,225	51 62,622 1,228	61 68,198 1,118	32 37,412 1,169
生しいたけ 合計 平均単価	284,534 224,723,964 790	26,964 22,904,467 849	26,051 19,797,593 760	23,253 16,276,537 700	21,149 12,989,340 614	21,833 14,447,325 662
福島	283,608 224,391,849 791	26,933 22,891,237 850	26,051 19,797,593 760	23,253 16,276,537 700	21,149 12,989,340 614	21,833 14,447,325 662
福岡	0 0 0					
中国	926 332,115 359	31 13,230 427				
まつたけ 合計 平均単価	1,109 6,695,959 6,038				18 114,450 6,358	68 327,600 4,818
福島	89 1,577,734 17,727					
アメリカ	272 1,065,750 3,918					

上段：数量=kg
 单位 中断：金額=円
 下段：単価=円

9月	10月	11月	12月	1月	2月	3月
				8	17	87
				19,635	64,890	155,400
				2,454	3,817	1,786
4	12	7	6	2	3	0
41,371	40,449	45,886	25,883	13,357	8,820	840
10,343	3,371	6,555	4,314	6,679	2,940	0
4	15	2	9	2	8	1
10,659	19,404	2,888	6,747	3,677	10,871	3,309
2,665	1,294	1,444	750	1,839	1,359	3,309
2	100	160	168	106	70	40
735	31,500	50,400	52,920	33,390	24,465	14,700
368	315	315	315	315	350	368
					1	
					1,260	
					1,260	
3	1	1	2	1	2	1
35,180	26,520	33,343	39,221	22,465	35,236	13,558
11,727	26,520	33,343	19,611	22,465	17,618	13,558
182	217	398	209	100	109	48
1,865,200	1,080,342	876,405	1,075,189	459,432	403,470	224,036
10,248	4,979	2,202	5,144	4,594	3,702	4,667
5	7	4	6	3	5	2
14,771	25,170	11,343	24,646	7,302	14,534	4,748
2,954	3,596	2,836	4,108	2,434	2,907	2,374
1					2	1
630					6,458	2,730
630					3,229	2,730
					2	
					10,763	
					5,382	
12	11	8	9	5	10	3
14,700	13,199	9,881	10,553	5,796	11,718	2,951
1,225	1,200	1,235	1,173	1,159	1,172	984
19,823	26,870	26,776	30,074	26,227	23,363	12,151
16,329,018	21,108,550	22,143,868	25,572,166	23,177,095	20,579,539	9,398,466
824	786	827	850	884	881	773
19,823	26,775	26,756	29,529	26,102	23,253	12,151
16,329,018	21,068,650	22,136,308	25,390,621	23,138,035	20,528,719	9,398,466
824	787	827	860	886	883	773
			0			
			0			
			0			
	95	20	545	125	110	
	39,900	7,560	181,545	39,060	50,820	
	420	378	333	312	462	
219	596	208				
1,310,925	3,894,034	1,048,950				
5,986	6,534	5,043				
	89					
	1,577,734					
	17,727					
35	203	34				
197,400	764,400	103,950				
5,640	3,766	3,057				

野菜

品目別・出荷地	計	4月	5月	6月	7月	8月
まつたけ	12					
メキシコ	81,900					
	6,825					
カナダ	303					
	1,286,880					
	4,247					
中国	420				18	68
	2,620,170				114,450	327,600
	6,239				6,358	4,818
	13					
	63,525					
	4,887					
なめこ	103,152	11,707	8,371	8,114	7,378	7,040
合計	38,911,425	4,720,591	3,251,826	2,730,945	2,321,865	2,187,780
平均単価	377	403	388	337	315	311
福島	90,396	10,721	7,688	6,720	6,536	6,088
	34,465,515	4,381,861	3,028,596	2,376,780	2,132,760	1,972,530
	381	409	394	354	326	324
宮城	80					
	39,900					
	499					
山形	110				60	
	40,320				25,620	
	367				427	
茨城	12,566	986	683	1,394	782	952
	4,365,690	338,730	223,230	354,165	163,485	215,250
	347	344	327	254	209	226
えのきだけ	493,937	50,560	26,168	33,364	33,191	39,703
合計	113,595,592	10,727,024	5,681,509	5,207,175	3,919,713	3,885,801
平均単価	230	212	217	156	118	98
福島	0			0		
	0			0		
	0			0		
岩手	29,250	3,384				
	8,552,748	723,087				
	292	214				
山形	160					
	47,250					
	295					
群馬	49			49		
	7,088			7,088		
	145			145		
新潟	451,269	47,176	26,168	33,315	33,191	39,688
	100,836,112	10,003,937	5,681,509	5,200,087	3,919,713	3,881,601
	223	212	217	156	118	98
長野	13,209					15
	4,152,394					4,200
	314					280
しめじ	279,244	24,389	15,861	17,646	22,872	19,030
合計	151,463,136	12,609,626	8,056,142	7,177,445	7,858,577	7,239,973
平均単価	542	517	508	407	344	380
福島	23					
	29,736					
	1,293					
岩手	570					
	429,125					
	753					
宮城	162,095	14,355	9,140	11,000	14,300	13,025
	100,282,225	8,599,819	5,266,173	4,841,604	5,224,965	5,345,972
	619	599	576	440	365	410
茨城	21,638	3,432	1,944	1,584	2,107	1,320
	6,693,120	1,007,244	600,012	404,712	417,690	260,694
	309	293	309	256	198	197
群馬	132					
	90,720					
	687					

単位 上段：数量=kg
 中断：金額=円
 下段：単価=円

9月	10月	11月	12月	1月	2月	3月
12						
81,900						
6,825						
37	162	104				
175,875	631,680	479,325				
4,753	3,899	4,609				
135	142	57				
855,750	920,220	402,150				
6,339	6,480	7,055				
		13				
		63,525				
		4,887				
9,678	9,993	9,585	8,786	8,595	9,303	4,602
3,341,898	4,312,382	4,158,720	3,468,203	3,102,114	3,661,928	1,653,173
345	432	434	395	361	394	359
8,406	8,412	8,140	7,832	7,660	8,016	4,177
2,935,548	3,605,417	3,546,150	3,082,328	2,737,974	3,152,678	1,512,893
349	429	436	394	357	393	362
					80	
					39,900	
					499	
			50			
			14,700			
			294			
1,272	1,581	1,445	904	935	1,207	425
406,350	706,965	612,570	371,175	364,140	469,350	140,280
319	447	424	411	389	389	330
49,630	48,228	51,168	50,250	49,292	40,782	21,601
7,770,217	15,916,495	16,495,220	16,370,676	12,684,276	10,690,015	4,247,471
157	330	322	326	257	262	197
600	4,950	5,226	6,300	3,840	3,390	1,560
163,171	1,630,129	1,693,287	2,046,403	1,069,584	899,959	327,128
272	329	324	325	279	265	210
		160				
		47,250				
		295				
45,472	41,232	43,670	40,608	44,060	36,798	19,891
6,838,823	13,495,871	14,017,831	13,110,784	11,190,387	9,606,726	3,888,843
150	327	321	323	254	261	196
3,558	2,046	2,112	3,342	1,392	594	150
768,223	790,495	736,852	1,213,489	424,305	183,330	31,500
216	386	349	363	305	309	210
34,883	24,782	27,247	27,199	26,576	25,814	12,945
19,158,664	17,145,973	17,686,064	16,545,244	15,172,337	15,694,057	7,119,034
549	692	649	608	571	608	550
	23					
	29,736					
	1,293					
				570		
				429,125		
				753		
21,625	13,125	15,700	13,800	16,250	14,850	4,925
13,492,168	10,954,560	11,931,837	10,196,499	10,593,033	10,761,667	3,073,928
624	835	760	739	652	725	624
1,387	1,896	1,920	1,488	1,632	1,728	1,200
443,772	776,916	774,396	567,252	529,200	580,608	330,624
320	410	403	381	324	336	276
						132
						90,720
						687

野菜

品目別・出荷地	計	4月	5月	6月	7月	8月
しめじ	83,629	6,602	4,237	4,342	5,361	4,352
新潟	36,903,541	3,002,563	1,902,834	1,621,484	1,767,530	1,496,439
	441	455	449	373	330	344
長野	8,016		540	720	1,104	33
	4,865,735		287,123	309,645	448,392	19,058
	607		532	430	406	578
静岡	300					
	197,190					
	657					
三重	600					
	411,233					
	685					
京都	3					
	2,520					
	840					
香川	1,350					300
	907,831					117,810
	672					393
福岡	888					
	650,160					
	732					
まいたけ	61,166	6,383	3,692	3,318	6,470	3,976
合計	45,479,640	4,275,417	2,265,821	1,706,226	2,798,225	3,188,640
平均単価	744	670	614	514	432	802
福島	78					
	149,199					
	1,913					
北海道	36,214	3,500	1,740	1,656	4,650	2,540
	24,956,400	2,300,970	1,061,760	764,820	1,698,270	1,898,505
	689	657	610	462	365	747
宮城	294	100		94		100
	196,613	63,210		57,068		76,335
	669	632		607		763
新潟	23,398	2,699	1,952	1,520	1,660	1,284
	19,192,738	1,844,247	1,204,061	857,668	1,026,455	1,167,810
	820	683	617	564	618	910
静岡	1,182	84		48	160	52
	984,690	66,990		26,670	73,500	45,990
	833	798		556	459	884
マッシュルーム	1,811	175	142	132	131	124
合計	2,482,661	232,575	208,604	183,216	188,055	180,486
平均単価	1,371	1,329	1,469	1,388	1,436	1,456
北海道	4					
	4,410					
	1,103					
茨城	1,067	84	73	67	77	73
	1,461,832	128,520	111,258	94,133	115,164	109,746
	1,370	1,530	1,524	1,405	1,496	1,503
千葉	525	82	54	43	31	30
	715,274	90,300	74,970	58,853	42,420	42,809
	1,362	1,101	1,388	1,369	1,368	1,427
愛知	6					
	7,560					
	1,260					
岡山	206	9	15	19	23	21
	289,385	13,755	22,376	26,030	30,471	27,931
	1,405	1,528	1,492	1,370	1,325	1,330
宮崎	3			3		
	4,200			4,200		
	1,400			1,400		
その他きのこ類	59,944	5,384	3,052	2,482	3,358	3,824
合計	36,933,694	3,318,200	1,927,000	1,280,273	1,684,772	1,886,547
平均単価	616	616	631	516	502	493
福島	18,967	1,959	1,530	1,147	1,130	1,354
	11,253,831	1,116,608	914,282	558,450	502,429	537,758
	593	570	598	487	445	397

上段：数量=kg
 单位 中断：金額=円
 下段：単価=円

9月	10月	11月	12月	1月	2月	3月
10,314	9,696	9,177	10,111	7,464	7,976	3,997
4,165,583	5,336,251	4,601,831	4,753,711	3,171,631	3,403,788	1,679,896
404	550	501	470	425	427	420
1,557	42	450	1,800	660	660	450
1,057,141	48,510	378,000	1,027,782	449,348	536,761	303,975
679	1,155	840	571	681	813	676
						300
						197,190
						657
					600	
					411,233	
					685	
						3
						2,520
						840
						1,050
						790,021
						752
						888
						650,160
						732
5,115	3,993	7,542	5,088	6,865	5,759	2,965
5,249,689	4,658,830	6,443,134	3,967,741	4,788,427	4,148,106	1,989,384
1,026	1,167	854	780	698	720	671
28	50					
62,059	87,140					
2,216	1,743					
3,160	1,890	4,920	2,300	4,790	3,520	1,548
3,092,460	2,026,815	3,800,265	1,712,340	3,147,270	2,477,895	975,030
979	1,072	772	744	657	704	630
1,743	1,999	2,522	2,788	1,815	2,099	1,317
1,908,900	2,456,255	2,547,109	2,255,401	1,422,757	1,556,391	945,684
1,095	1,229	1,010	809	784	741	718
184	54	100		260	140	100
186,270	88,620	95,760		218,400	113,820	68,670
1,012	1,641	958		840	813	687
188	179	185	208	133	141	73
268,435	234,676	246,730	278,712	175,959	187,887	97,326
1,428	1,311	1,334	1,340	1,323	1,333	1,333
	4					
	4,410					
	1,103					
116	115	120	124	88	89	41
164,682	148,302	153,468	158,067	112,140	114,912	51,440
1,420	1,290	1,279	1,275	1,274	1,291	1,255
51	43	59	46	22	44	20
71,097	60,018	85,806	66,360	30,765	62,790	29,086
1,394	1,396	1,454	1,443	1,398	1,427	1,454
6						
7,560						
1,260						
15	17	6	38	23	8	12
25,096	21,946	7,456	54,285	33,054	10,185	16,800
1,673	1,291	1,243	1,429	1,437	1,273	1,400
4,583	5,903	7,738	6,290	7,271	6,912	3,147
3,665,563	5,103,422	5,320,166	3,802,271	3,728,479	3,538,674	1,678,327
800	865	688	604	513	512	533
1,702	1,974	1,780	2,163	1,446	1,964	818
1,133,887	1,987,018	1,169,050	1,331,159	666,015	934,290	402,885
666	1,007	657	615	461	476	493

野菜

品目別・出荷地	計	4月	5月	6月	7月	8月
その他きのこ類	20					
北海道	26,145					
	1,307					
	8					
山形	8,400					
	1,050					
	1,101					
茨城	605,178					
	550					
	39,821	3,425	1,522	1,335	2,228	2,470
新潟	25,007,107	2,201,592	1,012,718	721,823	1,182,343	1,348,201
	628	643	665	541	531	546
	24					0
長野	23,163					588
	965					0
	1					
愛知	1,260					
	1,260					
	1					
長崎	1,050					
	1,050					
	1					
フランス	7,560					
	7,560					
わらび	1,367	74	841	372	51	
合計	796,204	138,308	457,353	124,962	9,797	
平均単価	582	1,869	544	336	192	
	1,267	30	813	372	51	
福島	581,163	21,968	422,860	124,962	9,797	
	459	732	520	336	192	
	77	30	28			
茨城	152,303	80,850	34,493			
	1,978	2,695	1,232			
	18	9				
栃木	52,238	24,990				
	2,902	2,777				
	5	5				
静岡	10,500	10,500				
	2,100	2,100				
ぜんまい	4	1	3			
合計	2,153	420	1,733			
平均単価	538	420	578			
	4	1	3			
福島	2,153	420	1,733			
	538	420	578			
山菜類	2,919	1,379	815	20	5	17
合計	4,313,909	2,149,760	997,782	23,983	8,400	26,838
平均単価	1,478	1,559	1,224	1,199	1,680	1,579
	2,663	1,270	800	16		11
福島	3,448,967	1,711,806	959,404	17,893		13,608
	1,295	1,348	1,199	1,118		1,237
	7	1				
北海道	19,804	1,575				
	2,829	1,575				
	2	2				
岩手	3,696	3,696				
	1,848	1,848				
	143	59	9	4		6
秋田	540,285	252,318	31,343	6,090		13,230
	3,778	4,277	3,483	1,523		2,205
	91	43	4			
山形	278,015	173,855	5,460			
	3,055	4,043	1,365			
	4	4				
茨城	6,510	6,510				
	1,628	1,628				

上段：数量=kg
 单位 中断：金額=円
 下段：単価=円

9月	10月	11月	12月	1月	2月	3月
		3	4	5	4	4
		3,780	5,145	6,720	5,250	5,250
		1,260	1,286	1,344	1,313	1,313
			2	2	4	
			2,100	2,100	4,200	
			1,050	1,050	1,050	
	493	342	266			
	290,871	193,725	120,582			
	590	566	453			
2,880	3,436	5,610	3,851	5,814	4,929	2,321
2,524,116	2,825,533	3,950,566	2,341,395	3,049,654	2,583,174	1,265,992
876	822	704	608	525	524	545
		2	4	4	10	4
		1,995	1,890	3,990	10,500	4,200
		998	473	998	1,050	1,050
					1	
					1,260	
					1,260	
		1				
		1,050				
		1,050				
1						
7,560						
7,560						
				3	10	16
				8,558	26,776	30,450
				2,853	2,678	1,903
					1	
					1,576	
					1,576	
				1	6	12
				3,465	12,600	20,895
				3,465	2,100	1,741
				2	3	4
				5,093	12,600	9,555
				2,547	4,200	2,389
5	7	15	35	31	460	130
6,804	6,048	19,152	37,842	94,185	685,348	257,767
1,361	864	1,277	1,081	3,038	1,490	1,983
5	7	15	35		420	84
6,804	6,048	19,152	37,842		559,230	117,180
1,361	864	1,277	1,081		1,332	1,395
					5	1
					15,394	2,835
					3,079	2,835
				11	19	35
				48,195	75,444	113,665
				4,381	3,971	3,248
				20	16	8
				45,990	35,280	17,430
				2,300	2,205	2,179

野菜

品目別・出荷地	計	4月	5月	6月	7月	8月
山菜類	2		2			
群馬	1,575		1,575			
	788		788			
静岡	1					
	2,667					
	2,667					
徳島	1					
	3,990					
	3,990					
中国	5				5	
	8,400				8,400	
	1,680				1,680	
たらの芽	3,055	614	588			
合計	7,414,802	1,845,002	1,045,157			
平均単価	2,427	3,005	1,777			
福島	3,028	595	588			
	7,298,777	1,759,007	1,045,157			
	2,410	2,956	1,777			
宮城	4	4				
	12,600	12,600				
	3,150	3,150				
秋田	8	8				
	25,830	25,830				
	3,229	3,229				
山形	11	3				
	50,190	20,160				
	4,563	6,720				
群馬	4	4				
	27,405	27,405				
	6,851	6,851				
カット野菜	5,228	408	387	435	496	435
合計	2,274,618	172,030	165,947	200,265	217,276	185,674
平均単価	435	422	429	460	438	427
福島	1,593	167	160	158	131	113
	590,323	58,590	56,070	57,373	48,510	39,690
	371	351	350	363	370	351
北海道	428	2	28	12		42
	171,859	630	11,340	3,906		15,593
	402	315	405	326		371
青森	1,292	86	73	123	67	31
	705,477	51,688	46,257	80,720	35,565	9,671
	546	601	634	656	531	312
岩手	3					
	1,785					
	595					
宮城	9			5		
	3,382			2,247		
	376			449		
山形	0					0
	0					0
	0					0
茨城	279	55	40	28	43	22
	111,178	21,621	15,719	9,304	13,579	7,193
	398	393	393	332	316	327
栃木	11					
	5,460					
	496					
群馬	285			5	78	106
	177,588			2,625	52,639	68,004
	623			525	675	642
千葉	181			24	50	20
	75,154			9,765	19,934	7,980
	415			407	399	399
東京	0				0	
	0				0	
	0				0	

単位 上段：数量=kg
 中断：金額=円
 下段：単価=円

9月	10月	11月	12月	1月	2月	3月
						1
						2,667
						2,667
						1
						3,990
						3,990
			204	421	683	545
			424,935	1,058,505	1,865,736	1,175,467
			2,083	2,514	2,732	2,157
			198	421	682	544
			403,935	1,058,505	1,861,956	1,170,217
			2,040	2,514	2,730	2,151
			6		1	1
			21,000		3,780	5,250
			3,500		3,780	5,250
430	572	544	515	369	448	189
183,064	219,173	241,658	227,343	161,175	212,051	88,962
426	383	444	441	437	473	471
126	148	124	124	113	168	61
44,100	47,237	43,155	44,562	41,696	82,605	26,735
350	319	348	359	369	492	438
101	112	39	89			3
37,120	43,546	16,275	41,097			2,352
368	389	417	462			784
33	220	257	158	102	99	43
20,219	94,996	136,391	87,114	58,322	58,881	25,653
613	432	531	551	572	595	597
						3
						1,785
						595
			2	2		
			567	568		
			284	284		
	2	4	22	29	20	14
	1,103	2,100	10,109	13,860	8,925	7,665
	552	525	460	478	446	548
					11	
					5,460	
					496	
96						
54,320						
566						
				36	37	14
				15,120	16,118	6,237
				420	436	446

野菜

品目別・出荷地	計	4月	5月	6月	7月	8月
カット野菜	1,141	98	86	74	127	101
新潟	429,892	39,501	36,561	31,805	47,049	37,543
	377	403	425	430	370	372
富山	0				0	
	0				0	
	0				0	
徳島	6			6		
	2,520			2,520		
	420			420		
うめ	75,337		3,357	60,885	10,999	96
合計	26,174,948		1,699,740	22,564,763	1,902,360	8,085
平均単価	347		506	371	173	84
福島	19,340			12,790	6,550	
	4,184,911			3,066,175	1,118,736	
	216			240	171	
青森	716				620	96
	78,855				70,770	8,085
	110				114	84
山形	4,364			555	3,809	
	790,818			83,844	706,974	
	181			151	186	
茨城	6,914		401	6,493	20	
	2,115,385		144,480	1,965,025	5,880	
	306		360	303	294	
群馬	2,487			2,487		
	860,559			860,559		
	346			346		
山梨	116		116			
	62,160		62,160			
	536		536			
和歌山	41,400		2,840	38,560		
	18,082,260		1,493,100	16,589,160		
	437		526	430		
ゆず類	18,170	65	219	96	75	661
合計	6,670,401	79,804	188,951	117,496	124,637	382,885
平均単価	367	1,228	863	1,224	1,662	579
福島	6,847					
	686,576					
	100					
茨城	1				1	
	3,150				3,150	
	3,150				3,150	
千葉	3					3
	12,600					12,600
	4,200					4,200
静岡	2,080					
	416,515					
	200					
和歌山	100					
	21,000					
	210					
徳島	1,233	59	20	30	43	70
	1,639,210	59,590	51,241	56,228	78,699	71,350
	1,329	1,010	2,562	1,874	1,830	1,019
愛媛	2,127					
	1,402,885					
	660					
高知	2,370	5	28	13	11	2
	1,458,518	18,324	18,745	35,963	35,123	3,465
	615	3,665	669	2,766	3,193	1,733
熊本	335					304
	161,280					146,055
	481					480
大分	3,074	1	171	53	20	282
	868,667	1,890	118,965	25,305	7,665	149,415
	283	1,890	696	477	383	530

単位 上段：数量=kg
 中絶：金額=円
 下段：単価=円

9月	10月	11月	12月	1月	2月	3月
74 27,305 369	90 32,291 359	120 43,737 364	120 43,894 366	87 31,609 363	113 40,062 355	51 18,535 363
2,069 576,442 279	1,511 573,704 380	5,413 1,612,305 298	7,403 2,302,959 311	331 266,543 805	251 333,795 1,330	76 110,880 1,459
7 2,310 330	623 112,277 180	3,923 390,388 100	2,293 181,391 79	1 210 210		
	13 20,875 1,606	3 2,520 840	2,064 393,120 190			
			100 21,000 210			
165 137,489 833	229 298,423 1,303	238 301,550 1,267	145 225,855 1,558	48 84,315 1,757	149 215,355 1,445	37 59,115 1,598
		1,189 851,277 716	938 551,608 588			
4 5,775 1,444	18 38,493 2,139	18 36,120 2,007	1,855 923,475 498	275 172,830 628	102 118,440 1,161	39 51,765 1,327
31 15,225 491						
1,862 415,643 223	628 103,636 165	42 30,450 725	8 6,510 814	7 9,188 1,313		

野菜

品目別・出荷地	計	4月	5月	6月	7月	8月
ぎんなん	1,623	6				1
合計	1,390,589	9,765				1,890
平均単価	857	1,628				1,890
福島	1,297 885,319 683					
愛知	121 233,792 1,932					1 1,890 1,890
鳥取	15 25,200 1,680					
島根	28 43,313 1,547					
福岡	6 9,765 1,628	6 9,765 1,628				
熊本	156 193,200 1,238					
モロヘイヤ	8,295	57	73	358	2,961	2,952
合計	5,697,734	106,032	119,354	392,802	2,161,076	1,554,218
平均単価	687	1,860	1,635	1,097	730	526
福島	6,690 4,034,585 603			125 114,890 919	2,325 1,628,757 701	2,684 1,337,025 498
宮城	20 17,850 893					
茨城	181 164,725 910				30 27,605 920	144 131,093 910
群馬	666 521,173 783			38 42,919 1,129	488 364,539 747	124 86,100 694
長野	1 1,260 1,260				1 1,260 1,260	
静岡	12 19,719 1,643			5 9,450 1,890		
佐賀	713 920,152 1,291	57 106,032 1,860	67 108,014 1,612	190 225,543 1,187	117 138,915 1,187	
沖縄	12 18,270 1,523		6 11,340 1,890			
その他野菜	14,693	185	429	362	793	8,567
合計	17,958,581	322,971	468,251	399,928	392,242	6,999,077
平均単価	1,222	1,746	1,091	1,105	495	817
福島	8,205 10,044,070 1,224	2 3,360 1,680	14 5,040 360	157 33,264 212	599 84,218 141	3,957 2,255,828 570
秋田	110 143,642 1,306	10 10,500 1,050	5 6,300 1,260	2 2,835 1,418	10 10,500 1,050	
山形	21 29,810 1,420	13 19,677 1,514				
茨城	1,906 3,086,982 1,620	137 256,788 1,874	360 399,841 1,111	142 298,830 2,104	86 203,700 2,369	659 654,728 994
栃木	13 46,410 3,570					13 46,410 3,570

単位 上段：数量=kg
 中断：金額=円
 下段：単価=円

9月	10月	11月	12月	1月	2月	3月
36 70,195 1,950	204 265,610 1,302	777 604,749 778	505 277,464 549	77 124,427 1,616	12 27,563 2,297	5 8,926 1,785
	113 121,968 1,079	713 523,216 734	465 238,035 512	6 2,100 350		
16 33,655 2,103	39 63,527 1,629	7 22,418 3,203	13 21,999 1,692	28 53,814 1,922	12 27,563 2,297	5 8,926 1,785
				15 25,200 1,680		
				28 43,313 1,547		
20 36,540 1,827	52 80,115 1,541	57 59,115 1,037	27 17,430 646			
1,435 921,836 642	272 240,057 883	49 59,547 1,215	42 42,735 1,018	25 27,363 1,095	40 43,051 1,076	31 29,663 957
1,408 897,959 638	148 55,954 378					
20 17,850 893						
7 6,027 861						
	11 18,585 1,690	5 9,030 1,806				
		2 3,024 1,512	4 6,720 1,680	1 525 525		
	113 165,518 1,465	42 47,493 1,131	34 32,865 967	22 23,058 1,048	40 43,051 1,076	31 29,663 957
			4 3,150 788	2 3,780 1,890		
57 71,004 1,246	129 97,657 757	60 85,470 1,425	3,525 8,446,082 2,396	229 293,235 1,281	309 310,791 1,006	48 71,873 1,497
	5 5,250 1,050		3,106 7,330,180 2,360	149 165,975 1,114	216 160,955 745	
	19 24,886 1,310	12 15,750 1,313	26 34,493 1,327	10 13,335 1,334	11 17,483 1,589	5 7,560 1,512
2 3,045 1,523	6 6,878 1,146					0 210 0
	60 16,800 280	19 39,900 2,100	343 1,008,075 2,939	40 82,320 2,058	44 92,400 2,100	16 33,600 2,100

野菜

品目別・出荷地	計	4月	5月	6月	7月	8月
その他野菜	422	23	42	49	61	49
千葉	510,358	32,646	48,670	52,399	79,544	52,924
	1,209	1,419	1,159	1,069	1,304	1,080
愛知	33				33	
	10,080				10,080	
	305				305	
岡山	2					
	1,733					
	867					
徳島	2					
	11,025					
	5,513					
福岡	24					
	15,195					
	633					
大分	3,610					3,610
	3,641,505					3,641,505
	1,009					1,009
中国	345		8	12	4	279
	417,771		8,400	12,600	4,200	347,682
	1,211		1,050	1,050	1,050	1,246

单位 上段：数量=kg
 中断：金額=円
 下段：単価=円

9月	10月	11月	12月	1月	2月	3月
38	24	23	46	20	28	19
51,084	32,817	27,300	60,576	21,105	29,190	22,103
1,344	1,367	1,187	1,317	1,055	1,043	1,163
			2			
			1,733			
			867			
			2			
			11,025			
			5,513			
5	13	6				
4,012	8,663	2,520				
802	666	420				
12	2			10	10	8
12,863	2,363			10,500	10,763	8,400
1,072	1,182			1,050	1,076	1,050

果実

品目別・出荷地	計	4月	5月	6月	7月	8月
ハウスみかん	333,714	7,685	19,669	64,145	86,757	83,974
合計	271,685,321	12,009,501	22,536,278	55,204,518	65,144,877	65,097,880
平均単価	814	1,563	1,146	861	751	775
神奈川	3,010 2,313,360 769					
愛知	113,250 87,914,820 776	1,762 2,932,650 1,664	6,737 7,171,920 1,065	16,500 13,845,405 839	39,206 28,329,420 723	26,199 19,057,080 727
徳島	6,091 5,033,238 826	6 11,235 1,873	12 18,060 1,505	115 118,503 1,030	228 202,734 889	5,120 4,222,701 825
香川	2,545 1,979,985 778			400 359,520 899	725 574,245 792	1,055 751,170 712
愛媛	5,470 3,557,085 650			295 229,950 779	1,355 910,140 672	1,245 824,880 663
佐賀	56,500 47,182,266 835		2,758 3,221,727 1,168	5,985 6,114,738 1,022	8,562 7,772,016 908	17,588 15,061,683 856
長崎	36,734 27,739,646 755		606 677,408 1,118	12,124 10,830,036 893	10,112 7,596,855 751	6,287 4,517,520 719
大分	110,114 95,964,921 872	5,917 9,065,616 1,532	9,556 11,447,163 1,198	28,726 23,706,366 825	26,569 19,759,467 744	26,480 20,662,846 780
極早生温州みかん	1,401,686					
合計	269,166,419					
平均単価	192					
静岡	1,160 151,200 130					
和歌山	240,070 53,366,147 222					
徳島	57,173 4,464,705 78					
香川	9,350 1,805,118 193					
愛媛	39,100 5,219,550 133					
佐賀	563,367 98,135,155 174					
長崎	62,835 12,054,421 192					
熊本	400,505 88,185,620 220					
大分	22,126 4,163,828 188					
宮崎	6,000 1,620,675 270					
早生温州みかん	1,700,824					
合計	426,458,902					
平均単価	251					
静岡	25,940 3,805,200 147					

単位 上段：数量=kg
 中断：金額=円
 下段：単価=円

9月	10月	11月	12月	1月	2月	3月
68,494 49,272,227 719	2,990 2,420,040 809					
2,350 1,847,160 786	660 466,200 706					
22,846 16,578,345 726						
350 220,080 629	260 239,925 923					
365 295,050 808						
2,575 1,592,115 618						
21,607 15,012,102 695						
7,605 4,117,827 541						
10,796 9,609,548 890	2,070 1,713,915 828					
93,071 25,245,676 271	999,867 191,286,068 191	308,748 52,634,675 170				
		1,160 151,200 130				
	181,500 41,408,589 228	58,570 11,957,558 204				
130 27,300 210	40,564 3,033,030 75	16,479 1,404,375 85				
	4,485 833,175 186	4,865 971,943 200				
	23,165 3,014,970 130	15,935 2,204,580 138				
16,561 4,301,010 260	372,267 63,447,616 170	174,539 30,386,529 174				
3,790 879,060 232	59,045 11,175,361 189					
61,620 17,232,443 280	304,975 65,825,397 216	33,910 5,127,780 151				
4,970 1,185,188 238	13,866 2,547,930 184	3,290 430,710 131				
6,000 1,620,675 270						
		692,396 168,091,563 243	804,869 196,280,944 244	157,403 47,130,300 299	46,156 14,956,095 324	
		4,386 745,080 170	21,554 3,060,120 142			

果実

品目別・出荷地	計	4月	5月	6月	7月	8月
早生温州みかん	109,947					
愛知	24,908,520					
	227					
和歌山	904,466					
	242,443,846					
	268					
徳島	21,868					
	4,668,405					
	213					
香川	21,310					
	4,789,397					
	225					
愛媛	44,073					
	9,619,208					
	218					
佐賀	302,905					
	68,748,436					
	227					
長崎	62,938					
	15,474,376					
	246					
熊本	173,435					
	44,816,154					
	258					
大分	33,942					
	7,185,360					
	212					
中生温州みかん	193,315					
合計	45,521,912					
平均単価	235					
和歌山	109,985					
	26,903,310					
	245					
香川	2,460					
	607,320					
	247					
愛媛	20,360					
	4,405,275					
	216					
佐賀	31,530					
	7,327,847					
	232					
長崎	19,885					
	4,556,685					
	229					
熊本	5,390					
	1,006,845					
	187					
大分	3,705					
	714,630					
	193					
普通温州みかん	1,174,545	360				
合計	334,586,639	174,510				
平均単価	285	485				
神奈川	96,077					
	23,204,475					
	242					
静岡	267,122	60				
	80,704,135	38,430				
	302	641				
愛知	47,353					
	10,327,485					
	218					
和歌山	78,116					
	19,958,610					
	255					

上段：数量=kg
 单位 中断：金額=円
 下段：単価=円

9月	10月	11月	12月	1月	2月	3月
		17,095	89,228	3,624		
		3,825,885	20,461,560	621,075		
		224	229	171		
		224,305	485,955	149,608	44,598	
		57,490,860	125,670,616	45,112,410	14,169,960	
		256	259	302	318	
		12,705	9,163			
		2,964,465	1,703,940			
		233	186			
		5,575	15,735			
		1,315,755	3,473,642			
		236	221			
		27,315	16,630		128	
		5,892,863	3,644,865		81,480	
		216	219		637	
		201,110	101,795			
		46,158,998	22,589,438			
		230	222			
		47,115	12,359	3,094	370	
		10,775,363	3,661,508	927,780	109,725	
		229	296	300	297	
		135,215	37,655	565		
		35,363,844	9,275,070	177,240		
		262	246	314		
		17,575	14,795	512	1,060	
		3,558,450	2,740,185	291,795	594,930	
		202	185	570	561	
			191,375	1,350	590	
			44,960,582	380,520	180,810	
			235	282	306	
			108,365	1,030	590	
			26,425,980	296,520	180,810	
			244	288	306	
			2,360	100		
			575,820	31,500		
			244	315		
			20,360			
			4,405,275			
			216			
			31,530			
			7,327,847			
			232			
			19,885			
			4,556,685			
			229			
			5,170	220		
			954,345	52,500		
			185	239		
			3,705			
			714,630			
			193			
			384,722	333,606	332,025	123,832
			94,184,219	95,916,852	104,168,402	40,142,656
			245	288	314	324
			7,398	27,545	45,100	16,034
			1,114,155	7,192,605	11,903,010	2,994,705
			151	261	264	187
			16,891	105,254	121,908	23,009
			4,864,755	33,318,422	36,676,553	5,805,975
			288	317	301	252
				18,845	27,323	1,185
				4,134,690	5,827,185	365,610
				219	213	309
			61,856	16,260		
			15,418,410	4,540,200		
			249	279		

果実

品目別・出荷地	計	4月	5月	6月	7月	8月
普通温州みかん	6,234	210				
徳島	2,221,590	92,610				
	356	441				
香川	5,430					
	1,436,925					
	265					
愛媛	52,270					
	14,822,588					
	284					
佐賀	432,138	90				
	133,258,553	43,470				
	308	483				
長崎	55,835					
	13,461,053					
	241					
熊本	116,580					
	31,423,772					
	270					
大分	17,390					
	3,767,453					
	217					
ネ - プルオレンジ	8,687					
合 計	2,213,400					
平均単価	255					
和歌山	2,288					
	628,320					
	275					
香川	250					
	63,000					
	252					
愛媛	865					
	173,250					
	200					
熊本	5,284					
	1,348,830					
	255					
夏柑類	332,486	163,949	88,445	21,300		
合 計	47,578,945	19,425,673	12,543,184	3,577,088		
平均単価	143	118	142	168		
福島	20		20			
	1,050		1,050			
	53		53			
静岡	34,600	9,350	18,320	6,930		
	5,404,665	1,081,605	3,094,245	1,228,815		
	156	116	169	177		
三重	10,820		10,000			
	1,464,330		1,255,170			
	135		126			
和歌山	21,980	21,980				
	2,994,705	2,994,705				
	136	136				
徳島	2,680	500	120	570		
	443,940	42,000	12,600	117,600		
	166	84	105	206		
香川	8,920		7,860	880		
	1,217,180		1,026,290	144,690		
	136		131	164		
愛媛	68,855	31,080	27,185	4,920		
	9,203,840	3,786,133	3,610,394	732,743		
	134	122	133	149		
佐賀	2,030	2,030				
	229,530	229,530				
	113	113				
熊本	160,808	88,480	21,530	8,000		
	23,680,440	10,118,850	3,215,100	1,353,240		
	147	114	149	169		

上段：数量=kg
 单位 中断：金額=円
 下段：単価=円

9月	10月	11月	12月	1月	2月	3月
			440	369	3,855	1,360
			110,880	113,820	1,374,660	529,620
			252	308	357	389
				4,635	795	
				1,188,390	248,535	
				256	313	
	50		39,555	11,555		1,110
	25,200		11,129,580	3,552,990		114,818
	504		281	307		103
	157,587		73,293	120,034		81,134
	36,864,192		21,915,549	44,103,414		30,331,928
	234		299	367		374
	30,265		25,570			
	7,497,735		5,963,318			
	248		233			
	99,615		16,510	455		
	26,274,257		4,930,590	218,925		
	264		299	481		
	10,620		5,770	1,000		
	2,014,635		1,489,688	263,130		
	190		258	263		
	2,123			3,480		3,084
	549,675			857,220		806,505
	259			246		262
	2,123					165
	549,675					78,645
	259					477
						250
						63,000
						252
					865	
					173,250	
					200	
					2,615	2,669
					683,970	664,860
					262	249
			5,690	9,510		43,592
			1,615,110	2,504,460		7,913,430
			284	263		182
						820
						209,160
						255
						1,490
						271,740
						182
						180
						46,200
						257
						5,670
						1,074,570
						190
				5,690	7,990	29,118
				1,615,110	2,109,870	5,268,270
				284	264	181

果実

品目別・出荷地	計	4月	5月	6月	7月	8月
夏柑類	11,203	8,889				
大分	1,324,890	949,725				
	118	107				
鹿児島	10,570	1,640	3,410			
	1,614,375	223,125	328,335			
	153	136	96			
いよかん	514,407	15,690				
合計	116,334,965	1,855,140				
平均単価	226	118				
愛知	3,792					
	765,660					
	202					
徳島	2,810					
	555,870					
	198					
香川	15,980	400				
	3,907,470	42,000				
	245	105				
愛媛	421,065	14,340				
	98,676,380	1,719,900				
	234	120				
佐賀	70,500	950				
	12,390,000	93,240				
	176	98				
熊本	260					
	39,585					
	152					
はっさく	219,312	42,247	4,530			
合計	44,295,350	5,854,214	1,231,725			
平均単価	202	139	272			
和歌山	195,412	35,897	4,530			
	40,213,160	5,008,124	1,231,725			
	206	140	272			
広島	300					
	69,300					
	231					
香川	730					
	158,550					
	217					
愛媛	13,400	2,110				
	2,371,320	221,550				
	177	105				
佐賀	4,240	4,240				
	624,540	624,540				
	147	147				
熊本	5,230					
	858,480					
	164					
ぶんたん	23,568	640	721			
合計	6,192,848	138,600	153,405			
平均単価	263	217	213			
香川	2,720					
	629,370					
	231					
高知	1,680	640				
	485,730	138,600				
	289	217				
長崎	721		721			
	153,405		153,405			
	213		213			
熊本	18,447					
	4,924,343					
	267					
ぼんかん	164,958					
合計	45,904,807					
平均単価	278					

上段：数量=kg
 单位 中断：金額=円
 下段：単価=円

9月	10月	11月	12月	1月	2月	3月
						2,314
						375,165
						162
					1,520	4,000
					394,590	668,325
					260	167
		21,920	154,495	234,660	87,642	
		4,106,865	32,692,286	57,481,193	20,199,481	
		187	212	245	230	
						3,792
						765,660
						202
		20	1,430	1,360		
		5,355	285,915	264,600		
		268	200	195		
			2,250	10,200		3,130
			567,000	2,506,665		791,805
			252	246		253
			105,655	220,350		80,720
			24,034,511	54,279,953		18,642,016
			227	246		231
		21,900	45,160	2,490		
		4,101,510	7,804,860	390,390		
		187	173	157		
					260	
					39,585	
					152	
		7,575	47,637	85,623		31,700
		1,804,258	10,045,154	17,753,291		7,606,708
		238	211	207		240
		7,575	44,837	75,703		26,870
		1,804,258	9,538,634	16,008,611		6,621,808
		238	213	211		246
						300
						69,300
						231
						730
						158,550
						217
			2,230	5,260		3,800
			382,305	1,010,415		757,050
			171	192		199
			570	4,660		
			124,215	734,265		
			218	158		
		3,014	2,290	10,741		6,162
		1,202,355	613,830	2,533,808		1,550,850
		399	268	236		252
			100			2,620
			44,100			585,270
			441			223
			50	360		630
			21,000	152,040		174,090
			420	422		276
		3,014	2,140	10,381		2,912
		1,202,355	548,730	2,381,768		791,490
		399	256	229		272
		15,681	42,194	82,717		24,366
		3,464,097	11,933,986	25,819,786		4,686,938
		221	283	312		192

果実

品目別・出荷地	計	4月	5月	6月	7月	8月
ぼんかん 和歌山	15,126 4,849,478 321					
徳島	500 78,750 158					
香川	4,660 1,381,275 296					
愛媛	102,895 29,481,555 287					
佐賀	3,970 930,405 234					
熊本	14,865 4,061,820 273					
大分	22,897 5,096,912 223					
台湾	45 24,612 547					
レモン 合計 平均単価	191,491 43,707,192 228	15,107 3,302,009 219	15,721 3,473,442 221	16,476 3,481,223 211	14,283 3,417,910 239	15,299 3,516,378 230
愛知	2,150 610,260 284					
香川	2,265 538,650 238	200 46,725 234				
愛媛	14,230 2,940,735 207	1,480 345,975 234	3,000 565,425 188		150 76,860 512	
佐賀	1,520 355,635 234					
熊本	20,760 4,026,435 194					
大分	240 50,400 210					
アメリカ	98,362 22,085,069 225	13,192 2,749,478 208	12,461 2,722,965 219	13,685 2,728,320 199	2,805 635,040 226	697 157,500 226
メキシコ	5,775 3,002,153 520	235 159,831 680	260 185,052 712	275 205,275 746	295 215,619 731	305 225,047 738
チリ	45,237 9,896,570 219			2,516 547,628 218	10,081 2,289,106 227	14,297 3,133,831 219
南アフリカ	952 201,285 211				952 201,285 211	
バレンシアオレンジ 合計 平均単価	239,506 46,255,384 193	35,375 7,752,518 219	38,139 7,925,779 208	28,369 5,029,605 177	20,153 3,340,155 166	18,690 3,562,368 191
アメリカ	160,151 32,031,418 200	35,375 7,752,518 219	38,139 7,925,779 208	28,369 5,029,605 177	19,813 3,290,700 166	4,665 884,415 190
チリ	10,693 2,163,873 202					9,282 1,876,803 202

単位 上段：数量=kg
 中断：金額=円
 下段：単価=円

9月	10月	11月	12月	1月	2月	3月
				3,504	9,531	2,091
				1,050,210	3,167,063	632,205
				300	332	302
				500		
				78,750		
				158		
				220	2,200	2,240
				69,300	716,625	595,350
				315	326	266
				17,415	65,445	20,035
				5,602,800	20,419,372	3,459,383
				322	312	173
				3,970		
				930,405		
				234		
				9,990	4,875	
				2,778,195	1,283,625	
				278	263	
			15,636	6,595	666	
			3,439,485	1,424,326	233,101	
			220	216	350	
			45			
			24,612			
			547			
13,128	24,950	25,072	16,742	14,738	12,656	7,319
2,986,464	6,048,998	6,289,575	4,159,607	3,128,266	2,530,134	1,373,186
227	242	251	248	212	200	188
				1,240	760	150
				377,580	193,200	39,480
				305	254	263
	125	880	1,060			
	44,625	243,285	204,015			
	357	276	192			
150	250	4,700	1,140	3,360		
74,550	106,575	989,730	197,610	584,010		
497	426	211	173	174		
	400	550	230	340		
	136,500	128,415	23,310	67,410		
	341	233	101	198		
	13,080	7,620	60			
	2,725,800	1,291,185	9,450			
	208	169	158			
	240					
	50,400					
	210					
459	4,352	10,625	11,883	9,503	11,696	7,004
100,380	1,388,310	3,323,408	3,008,565	1,882,178	2,178,279	1,210,646
219	319	313	253	198	186	173
415	315	646	2,369	295	200	165
254,835	235,200	305,834	716,657	217,088	158,655	123,060
614	747	473	303	736	793	746
12,104	6,188	51				
2,556,699	1,361,588	7,718				
211	220	151				
19,567	16,320	11,304	12,937	8,211	15,154	15,287
3,385,412	2,922,938	2,197,398	2,262,005	1,520,348	2,932,230	3,424,628
173	179	194	175	185	193	224
				4,233	14,270	15,287
				922,583	2,801,190	3,424,628
				218	196	224
1,139	272					
230,580	56,490					
202	208					

果実

品目別・出荷地	計	4月	5月	6月	7月	8月
バレンシアオレンジ	29,732					
オーストラリア	5,361,353					
	180					
南アフリカ	38,930				340	4,743
	6,698,740				49,455	801,150
	172				145	169
グレ - プフル - ツ	342,797	35,496	49,164	47,464	27,370	40,273
合 計	53,801,602	5,428,253	7,293,168	7,216,440	4,204,803	5,619,445
平均単価	157	153	148	152	154	140
アメリカ	214,161	35,496	49,164	31,943		
	34,790,225	5,428,253	7,293,168	4,772,400		
	162	153	148	149		
オーストラリア	1,054					
	199,290					
	189					
イスラエル	11,574					
	1,708,478					
	148					
南アフリカ	116,008			15,521	27,370	40,273
	17,103,609			2,444,040	4,204,803	5,619,445
	147			157	154	140
中晩生柑橘類	0			0		
合 計	0			0		
平均単価	0			0		
福島	0			0		
	0			0		
	0			0		
その他柑橘類	1,235,450	411,504	161,290	10,479		
合 計	477,618,903	125,464,764	56,809,055	5,167,733		
平均単価	387	305	352	493		
福島	6					
	683					
	114					
静岡	45					
	76,125					
	1,692					
愛知	34,265	6,894				
	10,314,675	1,988,070				
	301	288				
和歌山	23,129	5,185				
	7,653,870	932,610				
	331	180				
徳島	4,616	410	70			
	2,416,470	127,155	14,700			
	523	310	210			
香川	15,605	2,302	2,513	174		
	7,166,852	639,240	786,924	100,853		
	459	278	313	580		
愛媛	177,631	83,558	3,819	4,080		
	52,420,980	22,068,270	1,100,085	1,135,050		
	295	264	288	278		
高知	108					
	45,360					
	420					
佐賀	76,111	17,175	445			
	36,789,275	5,076,330	199,290			
	483	296	448			
長崎	3,080	775				
	1,067,430	163,800				
	347	211				
熊本	766,526	228,790	147,943	6,225		
	306,976,909	77,710,028	53,370,251	3,931,830		
	400	340	361	632		
大分	112,294	64,753	6,500			
	38,532,113	15,798,353	1,337,805			
	343	244	206			

単位 上段：数量=kg
 中断：金額=円
 下段：単価=円

9月	10月	11月	12月	1月	2月	3月
170	1,224	10,539	12,937	3,978	884	
28,875	276,780	2,064,888	2,262,005	597,765	131,040	
170	226	196	175	150	148	
18,258	14,824	765				
3,125,957	2,589,668	132,510				
171	175	173				
30,668	9,520	12,338	30,726	18,302	21,336	20,140
4,506,146	1,601,030	2,580,641	5,321,342	3,328,560	3,705,206	2,996,568
147	168	209	173	182	174	149
	6,664	11,453	19,663	18,302	21,336	20,140
	1,146,485	2,417,051	3,702,534	3,328,560	3,705,206	2,996,568
	172	211	188	182	174	149
	680	374				
	125,370	73,920				
	184	198				
		511	11,063			
		89,670	1,618,808			
		175	146			
30,668	2,176					
4,506,146	329,175					
147	151					
		5,909	54,431	91,560	284,646	215,631
		5,600,648	33,421,134	52,905,923	119,674,079	78,575,567
		948	614	578	420	364
		5			1	
		473			210	
		95			210	
					40	5
					67,725	8,400
					1,693	1,680
				861	13,925	12,585
				455,595	4,140,675	3,730,335
				529	297	296
				650	2,916	14,378
				420,525	1,505,805	4,794,930
				647	516	333
	129	1,485	187	1,093	1,242	
	113,820	1,135,260	82,950	487,305	455,280	
	882	764	444	446	367	
		600	595	4,278	5,143	
		483,000	321,510	2,518,951	2,316,374	
		805	540	589	450	
		7,997	9,365	31,549	37,263	
		2,962,575	3,607,413	10,659,926	10,887,661	
		370	385	338	292	
				108		
				45,360		
				420		
	588	5,609	12,247	20,738	19,309	
	622,860	3,492,825	8,148,789	10,723,442	8,525,739	
	1,059	623	665	517	442	
					2,305	
					903,630	
					392	
			22,631	56,291	201,756	102,890
			15,719,340	33,159,525	83,996,745	39,089,190
			695	589	416	380
	3,324	11,920	4,452	3,566	17,779	
	3,164,385	7,965,300	2,435,580	1,604,715	6,225,975	
	952	668	547	450	350	

果実

品目別・出荷地	計	4月	5月	6月	7月	8月
その他柑橘類	21,706	1,638				
宮崎	13,823,631	899,378				
	637	549				
鹿児島	298	24				
	319,410	61,530				
	1,072	2,564				
沖縄	30					
	15,120					
	504					
早生りんご	30,522					5,537
合計	7,069,126					1,265,565
平均単価	232					229
福島	797					297
	168,609					33,999
	212					114
青森	27,750					5,240
	6,488,497					1,231,566
	234					235
秋田	1,040					
	224,805					
	216					
山形	935					
	187,215					
	200					
つがるりんご	302,066					40,892
合計	82,264,815					12,631,553
平均単価	272					309
福島	96,660					15,090
	24,996,458					5,510,610
	259					365
青森	172,590					17,280
	50,784,774					5,547,098
	294					321
秋田	12,494					300
	3,331,902					34,650
	267					116
山形	20,322					8,222
	3,151,681					1,539,195
	155					187
中生りんご	105,085	350		100		75
合計	20,911,078	147,000		69,300		15,750
平均単価	199	420		693		210
福島	93,275					75
	17,997,475					15,750
	193					210
青森	4,260	350		100		
	1,503,873	147,000		69,300		
	353	420		693		
秋田	560					
	134,190					
	240					
山形	6,990					
	1,275,540					
	182					
ジョナゴ-ルド	73,345	4,510	2,090	1,800	1,230	230
合計	16,465,740	1,108,544	643,125	689,325	464,625	108,675
平均単価	224	246	308	383	378	473
福島	56,415					
	11,721,256					
	208					
青森	15,160	4,460	2,050	1,800	1,000	230
	4,421,819	1,090,169	628,425	689,325	383,250	108,675
	292	244	307	383	383	473
秋田	1,380	50	40		230	
	268,065	18,375	14,700		81,375	
	194	368	368		354	

上段：数量=kg
 单位 中断：金額=円
 下段：単価=円

9月	10月	11月	12月	1月	2月	3月
		1,863	4,067	6,622	4,784	2,732
		1,699,110	1,577,154	4,041,356	3,968,580	1,638,053
		912	388	610	830	600
			122	152		
			85,680	172,200		
			702	1,133		
				30		
				15,120		
				504		
21,330	3,155	500				
4,841,551	827,400	134,610				
227	262	269				
		500				
		134,610				
		269				
19,385	3,125					
4,438,981	817,950					
229	262					
1,010	30					
215,355	9,450					
213	315					
935						
187,215						
200						
235,484	25,490		200			
62,539,882	7,038,255		55,125			
266	276		276			
81,570						
19,485,848						
239						
133,140	22,020		150			
39,020,941	6,177,360		39,375			
293	281		263			
8,674	3,470		50			
2,420,607	860,895		15,750			
279	248		315			
12,100						
1,612,486						
133						
210	84,700	10,520	8,580		550	
32,235	17,042,563	1,866,165	1,441,440		296,625	
154	201	177	168		539	
210	75,275	9,135	8,580			
32,235	15,037,735	1,470,315	1,441,440			
154	200	161	168			
	2,590	670			550	
	725,298	265,650			296,625	
	280	396			539	
	200	360				
	58,590	75,600				
	293	210				
	6,635	355				
	1,220,940	54,600				
	184	154				
1,940	48,090	7,985	80	1,040	2,650	1,700
428,190	10,567,988	1,182,143	29,400	355,950	695,100	192,675
221	220	148	368	342	262	113
1,940	47,500	6,975				
428,190	10,429,388	863,678				
221	220	124				
		1,000	80	1,040	2,650	850
		315,000	29,400	355,950	695,100	126,525
		315	368	342	262	149
	200	10				850
	84,000	3,465				66,150
	420	347				78

果実

品目別・出荷地	計	4月	5月	6月	7月	8月
ジョナゴ-ルド	390					
山形	54,600					
	140					
紅玉りんご	30,250	190	230			400
合計	7,448,052	46,200	31,290			95,550
平均単価	246	243	136			239
青森	25,220	190	230			400
	6,398,492	46,200	31,290			95,550
	254	243	136			239
秋田	3,320					
	756,137					
	228					
山形	1,710					
	293,423					
	172					
むつりんご	23,060	545	2,800	1,050	8,235	785
合計	12,475,222	289,753	1,067,119	797,689	4,292,611	470,820
平均単価	541	532	381	760	521	600
青森	21,600	400	2,620	910	7,640	520
	11,671,223	209,055	972,930	719,618	3,974,670	313,320
	540	523	371	791	520	603
秋田	1,460	145	180	140	595	265
	803,999	80,698	94,189	78,071	317,941	157,500
	551	557	523	558	534	594
晩生りんご	1,440		300			
合計	375,795		91,875			
平均単価	261		306			
青森	1,440		300			
	375,795		91,875			
	261		306			
ふじりんご	1,876,430	190,105	160,925	113,610	91,730	29,630
合計	509,922,720	58,263,099	52,026,606	41,588,367	36,769,746	12,065,294
平均単価	272	306	323	366	401	407
福島	537,315					
	117,962,049					
	220					
青森	1,150,780	182,350	151,690	103,000	87,220	26,910
	345,805,048	56,146,578	48,708,034	37,554,543	34,971,359	10,959,381
	300	308	321	365	401	407
秋田	71,155	7,755	9,235	10,610	4,510	2,720
	21,061,463	2,116,521	3,318,572	4,033,824	1,798,387	1,105,913
	296	273	359	380	399	407
山形	117,180					
	25,094,160					
	214					
王林りんご	131,745	20,695	18,165	10,970	955	1,370
合計	33,161,173	5,107,969	4,874,239	3,053,833	289,328	364,602
平均単価	252	247	268	278	303	266
福島	5,040					
	877,171					
	174					
青森	106,210	20,360	17,450	9,710	350	1,260
	27,307,981	5,014,359	4,650,324	2,711,835	100,800	335,202
	257	246	266	279	288	266
秋田	6,525	335	715	1,260	605	110
	1,840,511	93,610	223,915	341,998	188,528	29,400
	282	279	313	271	312	267
山形	13,970					
	3,135,510					
	224					
赤なし	178,842		650			860
合計	42,476,669		136,500			249,165
平均単価	238		210			290
福島	144,892		650			860
	32,085,134		136,500			249,165
	221		210			290

単位 上段：数量=kg
 中断：金額=円
 下段：単価=円

9月	10月	11月	12月	1月	2月	3月
	390					
	54,600					
	140					
530	13,950	7,290	5,090	2,570		
116,655	3,269,293	1,992,795	1,362,795	533,474		
220	234	273	268	208		
530	11,120	7,250	5,000	500		
116,655	2,682,962	1,983,135	1,337,700	105,000		
220	241	274	268	210		
	1,120	40	90	2,070		
	292,908	9,660	25,095	428,474		
	262	242	279	207		
	1,710					
	293,423					
	172					
40	50		1,500	2,400	305	5,350
25,200	31,500		933,870	1,444,695	176,400	2,945,565
630	630		623	602	578	551
40	50		1,440	2,400	280	5,300
25,200	31,500		896,595	1,444,695	161,700	2,921,940
630	630		623	602	578	551
			60		25	50
			37,275		14,700	23,625
			621		588	473
					640	500
					126,420	157,500
					198	315
					640	500
					126,420	157,500
					198	315
5,165	100,495	329,485	402,375	116,780	190,100	146,030
1,607,446	31,928,191	83,366,328	83,388,883	30,283,985	45,820,289	32,814,486
311	318	253	207	259	241	225
4,905	19,105	178,415	334,890			
1,530,796	5,485,831	47,566,473	63,378,949			
312	287	267	189			
260	67,990	35,170	53,625	115,010	186,165	141,390
76,650	22,625,925	10,960,215	17,494,575	29,792,228	44,867,561	31,647,999
295	333	312	326	259	241	224
	2,710	9,460	13,810	1,770	3,935	4,640
	1,012,725	2,562,315	2,502,234	491,757	952,728	1,166,487
	374	271	181	278	242	251
	10,690	106,440	50			
	2,803,710	22,277,325	13,125			
	262	209	263			
110	9,150	28,260	9,030	12,000	10,580	10,460
28,875	2,204,423	6,696,323	2,520,315	3,147,795	2,566,096	2,307,375
263	241	237	279	262	243	221
	630	4,410				
	147,683	729,488				
	234	165				
110	510	16,530	7,510	11,630	10,440	10,350
28,875	133,875	4,392,990	2,083,830	3,039,435	2,532,181	2,284,275
263	263	266	277	261	243	221
		1,360	1,520	370	140	110
		361,200	436,485	108,360	33,915	23,100
		266	287	293	242	210
	8,010	5,960				
	1,922,865	1,212,645				
	240	203				
24,046	115,526	24,940	3,670	3,520	5,630	
5,190,287	26,166,042	7,208,040	1,021,545	983,745	1,521,345	
216	226	289	278	279	270	
24,046	104,716	5,570	1,640	3,160	4,250	
5,190,287	22,791,342	1,295,910	412,860	875,595	1,133,475	
216	218	233	252	277	267	

果実

品目別・出荷地	計	4月	5月	6月	7月	8月
赤なし	300					
茨城	81,900					
	273					
	22,680					
栃木	7,153,755					
	315					
	130					
静岡	39,690					
	305					
	9,870					
愛知	2,834,370					
	287					
	970					
大分	281,820					
	291					
長十郎なし	310					
合計	36,015					
平均単価	116					
	310					
福島	36,015					
	116					
幸水なし	818,573			50	8,735	264,620
合計	292,879,747			42,000	4,426,800	103,106,067
平均単価	358			840	507	390
	622,955					81,557
福島	214,582,348					30,439,713
	344					373
	67,695				3,700	62,195
茨城	24,323,671				1,921,920	21,906,466
	359				519	352
	4,160					4,160
栃木	1,658,790					1,658,790
	399					399
	101,365					101,365
埼玉	42,559,755					42,559,755
	420					420
	760					760
千葉	313,110					313,110
	412					412
	9,822					9,822
山梨	4,260,165					4,260,165
	434					434
	4,651				40	2,641
愛知	1,770,248				33,390	1,069,898
	381				835	405
	5,495				3,945	1,550
福岡	2,456,475				1,774,710	681,765
	447				450	440
	1,300			50	1,050	200
佐賀	829,080			42,000	696,780	90,300
	638			840	664	452
	370					370
熊本	126,105					126,105
	341					341
豊水なし	617,006					
合計	196,591,126					
平均単価	319					
	606,286					
福島	192,800,941					
	318					
	9,710					
茨城	3,498,180					
	360					
	480					
埼玉	179,340					
	374					

上段：数量=kg
 单位 中断：金額=円
 下段：単価=円

9月	10月	11月	12月	1月	2月	3月
					300	
					81,900	
					273	
	6,635	15,895	150			
	2,316,720	4,786,635	50,400			
	349	301	336			
			130			
			39,690			
			305			
	4,175	3,475	780	360	1,080	
	1,057,980	1,125,495	236,775	108,150	305,970	
	253	324	304	300	283	
			970			
			281,820			
			291			
310						
36,015						
116						
310						
36,015						
116						
545,168						
185,304,880						
340						
541,398						
184,142,635						
340						
1,800						
495,285						
275						
1,970						
666,960						
339						
477,659	138,847	500				
166,665,076	29,821,050	105,000				
349	215	210				
467,459	138,827					
162,984,091	29,816,850					
349	215					
9,710						
3,498,180						
360						
480						
179,340						
374						

果実

品目別・出荷地	計	4月	5月	6月	7月	8月
豊水なし	530					
愛知	112,665					
	213					
青なし	141					
合計	27,248					
平均単価	193					
福島	141					
	27,248					
	193					
二十世紀なし	135,741					100
合計	35,384,596					67,200
平均単価	261					672
福島	135,241					
	35,103,196					
	260					
鳥取	500					100
	281,400					67,200
	563					672
西洋なし	83,305					
合計	26,814,242					
平均単価	322					
福島	10,714					
	3,282,216					
	306					
青森	1,180					
	410,970					
	348					
秋田	110					
	80,388					
	731					
山形	68,019					
	21,670,397					
	319					
新潟	799					
	463,995					
	581					
愛知	2,483					
	906,276					
	365					
あまがき	10,950					
合計	4,667,565					
平均単価	426					
岐阜	6,105					
	2,608,200					
	427					
愛知	1,999					
	710,640					
	355					
福岡	70					
	49,350					
	705					
熊本	2,776					
	1,299,375					
	468					
富有がき	286,365					
合計	103,506,773					
平均単価	361					
福島	45					
	3,760					
	84					
山形	100					
	12,810					
	128					
岐阜	104,645					
	31,640,805					
	302					

單位 上段：數量=kg
 中斷：金額=円
 下段：單價=円

9月	10月	11月	12月	1月	2月	3月
10	20	500				
3,465	4,200	105,000				
347	210	210				
141						
27,248						
193						
141						
27,248						
193						
44,340	91,301					
14,779,632	20,537,764					
333	225					
43,940	91,301					
14,565,432	20,537,764					
331	225					
400						
214,200						
536						
2,370	22,220	36,532	19,433	2,750		
629,853	6,181,812	11,860,089	7,367,903	774,585		
266	278	325	379	282		
450	4,453	1,248	4,563			
90,615	1,183,791	314,580	1,693,230			
201	266	252	371			
	495		185	500		
	155,925		66,045	189,000		
	315		357	378		
110						
80,388						
731						
1,810	16,657	33,589	13,713	2,250		
458,850	4,690,686	10,849,737	5,085,539	585,585		
254	282	323	371	260		
			799			
			463,995			
			581			
	615	1,695	173			
	151,410	695,772	59,094			
	246	410	342			
	7,435	3,515				
	3,286,185	1,381,380				
	442	393				
	5,681	424				
	2,430,225	177,975				
	428	420				
	91	1,908				
	41,685	668,955				
	458	351				
	70					
	49,350					
	705					
	1,593	1,183				
	764,925	534,450				
	480	452				
	13,406	144,762	99,427	14,480	12,810	1,480
	4,404,960	46,810,765	38,962,350	6,751,080	5,893,963	683,655
	329	323	392	466	460	462
		45				
		3,760				
		84				
		100				
		12,810				
		128				
	12,517	72,371	19,757			
	4,142,985	21,588,945	5,908,875			
	331	298	299			

果実

品目別・出荷地	計	4月	5月	6月	7月	8月
富有がき	10,375					
愛知	4,211,128					
	406					
奈良	126,050					
	49,946,820					
	396					
愛媛	24,380					
	8,221,920					
	337					
福岡	20,770					
	9,469,530					
	456					
西村早生がき	13,249					51
合計	5,359,935					58,485
平均単価	405					1,147
岐阜	13,194					
	5,299,875					
	402					
愛知	4					
	1,575					
	394					
和歌山	51					51
	58,485					58,485
	1,147					1,147
筆がき	4,002					
合計	1,298,430					
平均単価	324					
岐阜	350					
	118,650					
	339					
愛知	3,652					
	1,179,780					
	323					
美濃がき	22,770					
合計	6,711,705					
平均単価	295					
岐阜	22,770					
	6,711,705					
	295					
しぶがき	2,559					
合計	1,135,680					
平均単価	444					
愛知	68					
	39,270					
	578					
和歌山	1,576					
	805,350					
	511					
愛媛	915					
	291,060					
	318					
平種無がき	311,600					
合計	93,466,202					
平均単価	300					
福島	11,144					
	2,495,094					
	224					
山形	21,098					
	4,899,825					
	232					
新潟	163,938					
	47,029,920					
	287					
愛知	1,532					
	478,905					
	313					

単位 上段：数量=kg
 中断：金額=円
 下段：単価=円

9月	10月	11月	12月	1月	2月	3月
	889	1,416	5,180	2,210	660	20
	261,975	458,640	2,118,585	1,037,925	324,343	9,660
	295	324	409	470	491	483
		50,120	70,020	5,910		
		17,794,245	29,397,060	2,755,515		
		355	420	466		
		20,410	3,970			
		6,854,715	1,367,205			
		336	344			
		300	500	6,360	12,150	1,460
		97,650	170,625	2,957,640	5,569,620	673,995
		326	341	465	458	462
8,574	4,620	4				
3,483,165	1,816,710	1,575				
406	393	394				
8,574	4,620					
3,483,165	1,816,710					
406	393					
		4				
		1,575				
		394				
	1,957	2,045				
	686,385	612,045				
	351	299				
	350					
	118,650					
	339					
	1,607	2,045				
	567,735	612,045				
	353	299				
13,871	8,899					
4,298,070	2,413,635					
310	271					
13,871	8,899					
4,298,070	2,413,635					
310	271					
	1,180	1,379				
	579,600	556,080				
	491	403				
		68				
		39,270				
		578				
	1,030	546				
	516,600	288,750				
	502	529				
	150	765				
	63,000	228,060				
	420	298				
21,324	113,478	176,748	50			
10,641,120	30,402,488	52,409,994	12,600			
499	268	297	252			
	6,524	4,620				
	1,138,620	1,356,474				
	175	294				
	8,008	13,040	50			
	1,828,470	3,058,755	12,600			
	228	235	252			
	48,570	115,368				
	12,596,535	34,433,385				
	259	298				
		1,532				
		478,905				
		313				

果実

品目別・出荷地	計	4月	5月	6月	7月	8月
平種無がき 奈良	7,935 2,405,445 303					
和歌山	105,953 36,157,013 341					
利根早生がき 合計 平均単価	574,373 194,427,450 339				262 295,575 1,128	1,308 1,116,150 853
福島	7,935 1,396,710 176					
新潟	81,998 22,279,950 272					
愛知	2,723 802,200 295					
奈良	72,353 24,309,075 336				262 295,575 1,128	1,308 1,116,150 853
和歌山	409,364 145,639,515 356					
蜂屋がき 合計 平均単価	232,106 36,128,829 156					
福島	231,601 36,012,594 155					
愛知	505 116,235 230					
あたごがき 合計 平均単価	9,710 2,875,635 296					
愛知	2,030 557,235 275					
愛媛	7,680 2,318,400 302					
会津身不知がき 合計 平均単価	49,747 12,212,603 245					
福島	49,207 12,076,838 245					
愛知	540 135,765 251					
おけさがき 合計 平均単価	13,875 4,370,205 315					
新潟	13,875 4,370,205 315					
庄内がき 合計 平均単価	37,566 13,664,259 364					
山形	32,606 12,150,075 373					
新潟	2,475 711,900 288					

単位 上段：数量=kg
 中断：金額=円
 下段：単価=円

9月	10月	11月	12月	1月	2月	3月
		7,935				
		2,405,445				
		303				
21,324	50,376	34,253				
10,641,120	14,838,863	10,677,030				
499	295	312				
60,259	494,761	17,783				
28,504,770	159,583,935	4,927,020				
473	323	277				
	7,935					
	1,396,710					
	176					
	65,205	16,793				
	17,643,990	4,635,960				
	271	276				
	2,723					
	802,200					
	295					
8,060	61,733	990				
3,965,220	18,641,070	291,060				
492	302	294				
52,199	357,165					
24,539,550	121,099,965					
470	339					
	540	231,539	27			
	70,035	35,883,738	175,056			
	130	155	6,484			
	540	231,394	-333			
	70,035	35,856,333	86,226			
	130	155	-259			
		145	360			
		27,405	88,830			
		189	247			
			9,630	80		
			2,842,875	32,760		
			295	410		
			1,950	80		
			524,475	32,760		
			269	410		
			7,680			
			2,318,400			
			302			
	1,970	45,302	2,475			
	670,215	10,992,083	550,305			
	340	243	222			
	1,970	44,762	2,475			
	670,215	10,856,318	550,305			
	340	243	222			
		540				
		135,765				
		251				
	6,450	7,425				
	1,985,130	2,385,075				
	308	321				
	6,450	7,425				
	1,985,130	2,385,075				
	308	321				
	90	32,456	5,020			
	15,645	11,212,530	2,436,084			
	174	345	485			
	90	28,316	4,200			
	15,645	10,127,670	2,006,760			
	174	358	478			
		2,475				
		711,900				
		288				

果実

品目別・出荷地	計	4月	5月	6月	7月	8月
庄内がき 愛知	2,485 802,284 323					
びわ 合計 平均単価	6,688 8,037,153 1,202	1,255 2,331,736	1,450 1,822,590	3,960 3,810,377		
千葉	640 834,068 1,303		77 160,230 2,081	563 673,838 1,197		
和歌山	488 486,549 997			488 486,549 997		
徳島	2 3,570 1,785			2 3,570 1,785		
長崎	4,039 4,527,202 1,121	663 1,332,241 2,009	529 594,216 1,123	2,839 2,575,545 907		
熊本	1,271 1,890,462 1,487	564 961,485 1,705	639 858,102 1,343	68 70,875 1,042		
大分	28 38,010 1,358	28 38,010 1,358				
鹿児島	220 257,292 1,170		205 210,042 1,025			
ハウスもも 合計 平均単価	8 31,920 3,990		8 31,920 3,990			
福島	0 0 0		0 0 0			
山梨	8 31,920 3,990		8 31,920 3,990			
早生もも 合計 平均単価	49,157 19,239,171 391		76 97,965 1,289	6,517 4,482,051 688	1,037 378,840 365	30,127 10,738,665 356
福島	42,606 15,144,885 355		76 97,965 1,289	345 577,815 1,675	983 355,215 361	29,802 10,572,240 355
山梨	6,158 3,877,776 630			6,158 3,877,776 630		
徳島	54 23,625 438				54 23,625 438	
香川	325 166,425 512					325 166,425 512
ニュージーランド	14 26,460 1,890			14 26,460 1,890		0 0 0
中生もも 合計 平均単価	101,641 37,996,204 374				87,250 32,770,532 376	14,196 5,167,502 364
福島	99,667 37,329,716 375				87,200 32,743,232 375	12,467 4,586,484 368
山形	1,924 639,188 332					1,729 581,018 336
山梨	50 27,300 546				50 27,300 546	

単位 上段：数量=kg
 中断：金額=円
 下段：単価=円

9月	10月	11月	12月	1月	2月	3月
		1,665	820			
		372,960	429,324			
		224	524			
						23
						72,450
						3,150
						8
						25,200
						3,150
						15
						47,250
						3,150
8,925	2,475					
2,129,820	1,411,830					
239	570					
8,925	2,475					
2,129,820	1,411,830					
239	570					
195						
58,170						
298						
195						
58,170						
298						

果実

品目別・出荷地	計	4月	5月	6月	7月	8月
白鳳もも	209,720		1,437	3,732	193,323	11,228
合計	96,277,950		2,408,389	3,320,763	85,542,776	5,006,022
平均単価	459		1,676	890	442	446
福島	112,227 46,205,366 412				107,239 43,967,774 410	4,988 2,237,592 449
山梨	97,259 49,987,008 514		1,429 2,394,213 1,675	3,706 3,306,483 892	85,899 41,524,182 483	6,225 2,762,130 444
徳島	89 51,031 573		8 14,176 1,772	26 14,280 549	40 16,275 407	15 6,300 420
香川	145 34,545 238				145 34,545 238	
あかつきもも	525,958				9,428	516,530
合計	253,056,462				4,481,243	248,575,219
平均単価	481				475	481
福島	515,020 248,677,205 483				9,428 4,481,243 475	505,592 244,195,962 483
山形	10,938 4,379,257 400					10,938 4,379,257 400
晩生もも	65,522				60	7,825
合計	33,115,374				28,455	4,372,253
平均単価	505				474	559
福島	65,262 32,971,734 505				60 28,455 474	7,655 4,272,713 558
山形	50 18,900 378					
山梨	170 99,540 586					170 99,540 586
香川	40 25,200 630					
白桃	223,577			12	12,930	95,874
合計	105,992,999			23,310	6,589,003	45,422,791
平均単価	474			1,943	510	474
福島	187,623 88,873,366 474					84,063 39,533,131 470
山形	12,476 5,222,460 419					1,290 614,250 476
山梨	23,353 11,837,428 507			12 23,310 1,943	12,930 6,589,003 510	10,411 5,225,115 502
徳島	110 50,295 457					110 50,295 457
香川	15 9,450 630					
もも	3,789				82	3,682
合計	1,583,925				66,150	1,512,105
平均単価	418				807	411
福島	3,335 1,399,335 420					3,310 1,393,665 421
山形	255 66,990 263					255 66,990 263

単位 上段：数量=kg
 中断：金額=円
 下段：単価=円

9月	10月	11月	12月	1月	2月	3月
57,271	366					
28,484,296	230,370					
497	629					
57,181	366					
28,440,196	230,370					
497	629					
50						
18,900						
378						
40						
25,200						
630						
114,746	15					
53,948,445	9,450					
470	630					
103,560						
49,340,235						
476						
11,186						
4,608,210						
412						
	15					
	9,450					
	630					
25						
5,670						
227						
25						
5,670						
227						

果実

品目別・出荷地	計	4月	5月	6月	7月	8月
もも	164				82	82
山梨	95,550				66,150	29,400
	583				807	359
香川	35					35
	22,050					22,050
	630					630
ネクタリン	6,979				4,193	2,386
合 計	2,966,691				1,839,222	913,899
平均単価	425				439	383
福島	465					65
	249,060					35,490
	536					546
長野	6,514				4,193	2,321
	2,717,631				1,839,222	878,409
	417				439	378
すもも	44,000		74	8,000	21,120	14,213
合 計	23,699,639		77,175	4,971,082	10,851,499	7,540,323
平均単価	539		1,043	621	514	531
福島	1,982				1,401	374
	651,967				431,992	162,435
	329				308	434
青森	120				120	
	7,350				7,350	
	61				61	
山形	22				22	
	8,400				8,400	
	382				382	
栃木	0				0	
	0				0	
	0				0	
山梨	39,453		74	5,590	19,573	13,830
	21,482,601		77,175	3,432,849	10,400,229	7,370,328
	545		1,043	614	531	533
和歌山	2,296			2,292	4	
	1,450,789			1,447,261	3,528	
	632			631	882	
徳島	9					9
	7,560					7,560
	840					840
熊本	118			118		
	90,972			90,972		
	771			771		
プル - ン	3,866				896	977
合 計	2,453,284				631,470	579,495
平均単価	635				705	593
福島	6					1
	6,741					945
	1,124					945
長野	3,860				896	976
	2,446,543				631,470	578,550
	634				705	593
おうとう	94,962	131	4,107	36,910	53,778	25
合 計	118,348,067	1,088,693	12,286,724	54,248,465	50,626,535	22,050
平均単価	1,246	8,311	2,992	1,470	941	882
北海道	1,178				1,178	
	620,298				620,298	
	527				527	
山形	87,253	129	1,803	33,096	52,223	
	111,057,066	1,077,983	9,537,824	50,698,782	49,693,757	
	1,273	8,356	5,290	1,532	952	
山梨	2	2				
	10,710	10,710				
	5,355	5,355				
徳島	1			1		
	2,100			2,100		
	2,100			2,100		

単位 上段：数量=kg
 中断：金額=円
 下段：単価=円

9月	10月	11月	12月	1月	2月	3月
400						
213,570						
534						
400						
213,570						
534						
593						
259,560						
438						
207						
57,540						
278						
386						
202,020						
523						
1,473	520					
919,864	322,455					
624	620					
5						
5,796						
1,159						
1,468	520					
914,068	322,455					
623	620					
			8	2	1	
			7,875	48,720	19,005	
			984	24,360	19,005	
				2		
				48,720		
				24,360		

果実

品目別・出荷地	計	4月	5月	6月	7月	8月
おうとう	1					
高知	19,005					
	19,005					
アメリカ	6,519		2,304	3,813	377	25
	6,631,013		2,748,900	3,547,583	312,480	22,050
	1,017		1,193	930	829	882
チリ	8					
	7,875					
	984					
その他仁果核果類	4,073			277	1,120	25
合計	1,697,391			145,446	522,648	6,825
平均単価	417			525	467	273
福島	194					
	37,013					
	191					
山梨	452					
	81,375					
	180					
長野	1,397			277	1,120	
	668,094			145,446	522,648	
	478			525	467	
愛媛	150					
	19,320					
	129					
アメリカ	1,855					
	884,764					
	477					
チリ	25					25
	6,825					6,825
	273					273
ハウスぶどう	34				34	
合計	35,175				35,175	
平均単価	1,035				1,035	
山梨	34				34	
	35,175				35,175	
	1,035				1,035	
ぶどう類	175,475	6,611	5,734	4,354	1,773	17,432
合計	106,833,079	2,047,605	2,438,099	2,116,958	2,587,179	14,807,226
平均単価	609	310	425	486	1,459	849
福島	38,526					4,547
	25,898,250					3,208,380
	672					706
青森	31,899					
	14,533,714					
	456					
岩手	5,186					
	1,495,678					
	288					
宮城	0					
	0					
	0					
山形	2,578					
	691,425					
	268					
山梨	62,495	96	338	535	1,679	12,823
	51,075,172	248,850	795,585	1,058,768	2,525,775	11,481,246
	817	2,592	2,354	1,979	1,504	895
長野	2,654				5	
	2,252,355				6,300	
	849				1,260	
愛知	606					
	248,850					
	411					
岡山	391			15	15	44
	558,180			39,900	42,000	105,000
	1,428			2,660	2,800	2,386

単位 上段：数量=kg
 中断：金額=円
 下段：単価=円

9月	10月	11月	12月	1月	2月	3月
					1	
					19,005	
					19,005	
			8			
			7,875			
			984			
20	682	1,449	500			
14,280	231,194	586,112	190,886			
714	339	404	382			
		134	60			
		32,865	4,148			
		245	69			
	452					
	81,375					
	180					
		150				
		19,320				
		129				
20	230	1,165	440			
14,280	149,819	533,927	186,738			
714	651	458	424			
62,295	35,970	16,664	14,033	6,210	2,728	1,671
42,385,460	21,654,046	8,359,890	6,320,024	2,402,916	1,102,964	610,712
680	602	502	450	387	404	365
21,252	12,129	598				
14,339,325	8,115,135	235,410				
675	669	394				
	2,850	11,017	11,176	4,562	2,294	
	1,205,400	5,161,275	5,189,100	1,998,498	979,441	
	423	468	464	438	427	
3,322	1,864					
1,034,255	461,423					
311	248					
	0					
	0					
	0					
2,554	24					
678,825	12,600					
266	525					
35,143	11,631	250				
26,322,870	8,446,043	196,035				
749	726	784				
	1,192	1,417	40			
	996,765	1,214,640	34,650			
	836	857	866			
		305	301			
		154,035	94,815			
		505	315			
	26	147	144			
	63,000	162,120	146,160			
	2,423	1,103	1,015			

果実

品目別・出荷地	計	4月	5月	6月	7月	8月
ぶどう類	124	4	82	16		18
徳島	239,504	8,400	181,964	33,600		12,600
	1,931	2,100	2,219	2,100		700
香川	301					
	296,100					
	984					
アメリカ	13,959		864			
	4,760,848		201,285			
	341		233			
チリ	16,756	6,511	4,450	3,788	74	
	4,783,003	1,790,355	1,259,265	984,690	13,104	
	285	275	283	260	177	
デラウエア	145,914	253	970	2,996	35,743	84,147
合計	89,311,743	674,625	1,968,227	3,988,740	28,117,530	44,096,914
平均単価	612	2,667	2,029	1,331	787	524
山形	129,014				27,398	79,811
	74,250,121				21,875,070	41,909,344
	576				798	525
山梨	16,795	247	923	2,948	8,341	4,336
	14,885,430	657,825	1,871,940	3,929,835	6,238,260	2,187,570
	886	2,663	2,028	1,333	748	505
大阪	42			42		
	48,930			48,930		
	1,165			1,165		
島根	38		38			
	74,550		74,550			
	1,962		1,962			
徳島	25	6	9	6	4	
	52,712	16,800	21,737	9,975	4,200	
	2,108	2,800	2,415	1,663	1,050	
巨峰ぶどう	127,477	12	76	1,560	2,795	39,463
合計	104,005,421	32,550	188,790	2,717,873	3,834,705	32,426,836
平均単価	816	2,713	2,484	1,742	1,372	822
福島	35,555					
	27,377,910					
	770					
山梨	85,117			1,311	2,367	38,694
	69,619,170			2,265,533	3,167,745	31,246,531
	818			1,728	1,338	808
長野	6,641	12	76	249	417	727
	6,854,978	32,550	188,790	452,340	653,730	1,133,475
	1,032	2,713	2,484	1,817	1,568	1,559
徳島	59					37
	51,618					36,750
	875					993
香川	105				11	5
	101,745				13,230	10,080
	969				1,203	2,016
キャンベルスア - リ -	45,976					4,916
合計	14,845,699					1,388,417
平均単価	323					282
福島	5,646					4,916
	1,569,647					1,388,417
	278					282
岩手	39,376					
	13,031,297					
	331					
秋田	200					
	62,790					
	314					
山形	754					
	181,965					
	241					
ネオマスカット	3,381					1,312
合計	1,667,400					656,250
平均単価	493					500

上段：数量=kg
 单位 中断：金額=円
 下段：単価=円

9月	10月	11月	12月	1月	2月	3月
	4 2,940 735					
		271 264,600 976	30 31,500 1,050			
24 10,185 424	6,250 2,350,740 376	2,659 971,775 365	2,342 823,799 352	1,648 404,418 245	172 -1,354 -8	
					262 124,877 477	1,671 610,712 365
21,599 10,377,885 480	206 87,822 426					
21,599 10,377,885 480	206 87,822 426					
59,101 45,089,552 763	16,650 12,866,805 773	6,102 5,336,835 875	1,718 1,511,475 880			
18,903 13,929,720 737	10,557 8,096,760 767	4,850 4,250,820 876	1,245 1,100,610 884			
39,028 30,052,806 770	3,717 2,886,555 777					
1,148 1,092,158 951	2,376 1,883,490 793	1,252 1,086,015 867	384 332,430 866			
22 14,868 676						
			89 78,435 881			
30,776 10,070,662 327	10,284 3,386,620 329					
730 181,230 248						
29,092 9,644,677 332	10,284 3,386,620 329					
200 62,790 314						
754 181,965 241						
2,069 1,011,150 489						

果実

品目別・出荷地	計	4月	5月	6月	7月	8月
ネオマスクット	1,318					
福島	635,775					
	482					
	32					
山形	9,030					
	282					
	2,031					1,312
山梨	1,022,595					656,250
	503					500
マスクットベリー - A	2,020					300
合計	659,190					103,950
平均単価	326					347
	2,020					300
山梨	659,190					103,950
	326					347
くり	29,597					1
合計	13,490,170					1,995
平均単価	456					1,995
	2,770					
福島	990,683					
	358					
	26,816					
茨城	12,475,232					
	465					
	1					
徳島	1,785					
	1,785					
	5					
愛媛	10,500					
	2,100					
	1					1
大分	1,995					1,995
	1,995					1,995
	4					
韓国	9,975					
	2,494					
いちぢく	128,726		390	947	1,885	23,415
合計	78,348,564		562,380	1,191,540	2,149,476	14,736,373
平均単価	609		1,442	1,258	1,140	629
	66,276				4	423
福島	32,275,908				3,276	219,703
	487				819	519
	59,842			112	848	22,642
愛知	43,015,896			139,020	1,063,440	14,157,570
	719			1,241	1,254	625
	2,608		390	835	1,033	350
熊本	3,056,760		562,380	1,052,520	1,082,760	359,100
	1,172		1,442	1,261	1,048	1,026
その他穀果しょう果類	1,248	49	61	41	47	26
合計	982,804	66,570	89,251	58,171	63,704	39,690
平均単価	788	1,359	1,463	1,419	1,355	1,527
	0					
茨城	0					
	0					
	310	23	35	19	36	26
アメリカ	492,975	35,490	58,170	31,605	50,421	39,690
	1,590	1,543	1,662	1,663	1,401	1,527
	129	26	26	22	11	
東南アジア	150,049	31,080	31,081	26,566	13,283	
	1,163	1,195	1,195	1,208	1,208	
	809					
	339,780					
	420					
いちご	1,156,400	234,227	153,260	31,467	1,755	1,142
合計	1,087,992,507	174,228,807	105,962,237	25,388,165	2,235,714	1,792,937
平均単価	941	744	691	807	1,274	1,570

単位 上段：数量=kg
 中断：金額=円
 下段：単価=円

9月	10月	11月	12月	1月	2月	3月
1,318 635,775 482						
32 9,030 282						
719 366,345 510						
1,720 555,240 323						
1,720 555,240 323						
16,556 8,775,516 530	10,410 3,712,320 357	1,643 585,901 357	982 403,938 411	5 10,500 2,100		
295 103,059 349	810 229,690 284	683 261,346 383	982 396,588 404			
16,260 8,670,672 533	9,600 3,482,630 363	956 321,930 337				
1 1,785 1,785						
				5 10,500 2,100		
		4 2,625 656	0 7,350 0			
48,323 33,476,787 693	41,994 21,563,042 513	11,628 4,619,196 397	144 49,770 346			
22,427 13,288,521 593	31,834 14,219,972 447	11,444 4,494,666 393	144 49,770 346			
25,896 20,188,266 780	10,160 7,343,070 723	184 124,530 677				
334 176,317 528	530 263,109 496	71 77,963 1,098	35 60,501 1,729	21 33,222 1,582	11 20,748 1,886	22 33,558 1,525
300 126,630 422	-300 -126,630 422					
12 23,121 1,927	41 58,359 1,423	29 48,090 1,658	35 60,501 1,729	21 33,222 1,582	11 20,748 1,886	22 33,558 1,525
22 26,566 1,208		22 21,473 976				
	789 331,380 420	20 8,400 420				
1,277 2,009,766 1,574	1,324 2,125,057 1,605	15,084 23,599,673 1,565	111,046 168,814,479 1,520	201,419 215,184,114 1,068	211,370 213,926,603 1,012	193,029 152,724,955 791

果実

品目別・出荷地	計	4月	5月	6月	7月	8月
いちご	430,123	94,908	79,875	26,717		698
福島	402,280,908	75,738,906	59,709,906	21,651,392		562,604
	935	798	748	810		806
茨城	275,062	46,055	17,637	450		
	247,845,261	30,043,059	11,195,504	319,620		
	901	652	635	710		
栃木	354,730	66,480	53,946	3,882		
	336,622,743	48,447,292	33,795,777	2,866,722		
	949	729	626	738		
群馬	0	0				
	0	0				
	0	0				
埼玉	696					
	700,140					
	1,006					
千葉	128					
	139,503					
	1,090					
愛知	9,771	3,118	1,058	139		
	8,639,076	2,188,515	618,030	107,520		
	884	702	584	774		
鳥取	1					
	5,250					
	5,250					
福岡	2,378	493				
	3,491,807	626,535				
	1,468	1,271				
佐賀	1,482					
	2,429,790					
	1,640					
長崎	76,072	23,173	744			
	76,584,155	17,184,500	643,020			
	1,007	742	864			
熊本	255					
	315,525					
	1,237					
アメリカ	5,702			279	1,057	1,142
	8,938,349			442,911	1,673,110	1,792,937
	1,568			1,587	1,583	1,570
ア - ルスメロン	346,771	3,864	10,482	18,276	28,013	99,044
合 計	148,489,153	4,984,299	7,879,725	9,192,648	12,781,704	32,054,139
平均単価	428	1,290	752	503	456	324
福島	29					29
	3,833					3,833
	132					132
北海道	528					528
	114,030					114,030
	216					216
茨城	252,829				22,135	97,006
	84,215,778				9,083,131	30,232,231
	333				410	312
静岡	13,843	994	1,053	957	937	1,455
	18,345,635	1,671,548	1,447,845	1,149,280	1,158,465	1,682,835
	1,325	1,682	1,375	1,201	1,236	1,157
愛知	5					5
	2,520					2,520
	504					504
徳島	808			808		
	327,600			327,600		
	405			405		
香川	597		20			3
	418,950		24,150			4,410
	702		1,208			1,470
愛媛	16					
	19,950					
	1,247					

上段：数量=kg
 单位 中断：金額=円
 下段：単価=円

9月	10月	11月	12月	1月	2月	3月
		680	28,333	56,714	67,051	75,147
		1,055,569	45,397,051	63,863,484	72,789,262	61,512,734
		1,552	1,602	1,126	1,086	819
		550	27,052	60,879	72,771	49,668
		776,717	40,339,000	61,515,117	68,611,239	35,045,005
		1,412	1,491	1,010	943	706
2	13,225	44,924	66,829	66,829	54,595	50,847
10,080	20,856,964	66,436,499	69,362,926	69,362,926	54,436,009	40,410,474
5,040	1,577	1,479	1,038	1,038	997	795
				696		
				700,140		
				1,006		
			128			
			139,503			
			1,090			
			1,152	1,137	761	2,406
			1,442,333	1,328,072	865,263	2,089,343
			1,252	1,168	1,137	868
					1	
					5,250	
					5,250	
	4	811	503	264	303	
	5,775	1,340,913	853,860	335,265	329,459	
	1,444	1,653	1,698	1,270	1,087	
		1,176	306			
		2,000,760	429,030			
		1,701	1,402			
		7,470	14,100	15,927	14,658	
		11,718,420	16,815,960	16,884,315	13,337,940	
		1,569	1,193	1,060	910	
			255			
			315,525			
			1,237			
1,277	1,322	625				
2,009,766	2,114,977	904,648				
1,574	1,600	1,447				
78,916	45,536	30,913	24,467	3,975	2,217	1,068
25,973,850	16,763,986	14,333,237	14,956,936	4,929,120	3,108,819	1,530,690
329	368	464	611	1,240	1,402	1,433
77,832	43,344	12,512				
24,577,455	15,186,256	5,136,705				
316	350	411				
1,039	874	999	2,246	1,073	1,476	740
1,366,050	1,089,795	1,210,808	2,653,875	1,761,900	2,074,674	1,078,560
1,315	1,247	1,212	1,182	1,642	1,406	1,458
45	408	50	16			55
30,345	182,070	44,625	25,200			108,150
674	446	893	1,575			1,966
			16			
			19,950			
			1,247			

果実

品目別・出荷地	計	4月	5月	6月	7月	8月
ア-ルスメロン	9,724	2,023	1,282	1,629	1,897	18
高知	10,121,057	2,604,526	1,465,905	1,276,328	1,164,608	14,280
	1,041	1,287	1,143	784	614	793
熊本	68,348	811	8,127	14,882	3,044	
	34,876,225	673,575	4,941,825	6,439,440	1,375,500	
	510	831	608	433	452	
宮崎	44	36				
	43,575	34,650				
	990	963				
その他メロン類	807,839	12,723	92,051	316,521	289,009	53,893
合計	262,514,223	5,870,259	42,643,131	110,155,342	72,943,270	14,455,894
平均単価	325	461	463	348	252	268
福島	69				69	
	73,920				73,920	
	1,071				1,071	
北海道	34,344				4,848	19,992
	10,813,390				1,410,150	5,473,037
	315				291	274
青森	5,464					5,224
	1,755,235					1,650,760
	321					316
秋田	7,070				6,495	575
	2,905,613				2,662,433	243,180
	411				410	423
山形	58,542				33,482	25,060
	16,581,215				10,439,568	6,141,647
	283				312	245
茨城	539,399	7,980	69,210	287,987	165,206	
	172,825,216	3,138,870	31,535,754	99,342,064	35,681,995	
	320	393	456	345	216	
千葉	85,631			5,830	77,259	2,542
	25,610,341			2,460,780	22,306,621	842,940
	299			422	289	332
静岡	150				150	
	39,375				39,375	
	263				263	
徳島	1,496	95	20	156		
	647,955	76,125	13,860	56,175		
	433	801	693	360		
香川	480			440		
	111,300			93,975		
	232			214		
愛媛	25	25				
	17,588	17,588				
	704	704				
高知	690	188	69			
	869,820	246,855	65,940			
	1,261	1,313	956			
熊本	53,055	3,105	20,152	20,538		
	25,623,364	2,098,950	10,578,754	7,929,390		
	483	676	525	386		
宮崎	81					
	106,365					
	1,313					
沖縄	51					
	45,150					
	885					
アメリカ	5,540				300	500
	1,183,274				65,835	104,330
	214				219	209
メキシコ	15,492	1,330	2,600	1,570	1,200	
	3,057,827	291,871	448,823	272,958	263,373	
	197	219	173	174	219	
ニュージーランド	260					
	247,275					
	951					

単位 上段：数量=kg
 中断：金額=円
 下段：単価=円

9月	10月	11月	12月	1月	2月	3月
		185	795	923	707	265
		185,325	837,585	1,233,225	1,004,220	335,055
		1,002	1,054	1,336	1,420	1,264
	910	17,217	21,376	1,947	34	
	305,865	7,800,399	11,420,851	1,888,845	29,925	
	336	453	534	970	880	
						8
						8,925
						1,116
8,092	13,894	4,613	3,771	2,076	9,153	2,043
2,905,605	4,606,007	1,528,308	1,401,289	797,708	4,491,149	716,261
359	332	331	372	384	491	351
6,512	2,992					
2,571,713	1,358,490					
395	454					
	240					
	104,475					
	435					
	7,632	1,384				
	2,474,273	652,260				
	324	471				
					1,225	
					501,795	
					410	
40						
17,325						
433						
				388		45
				483,525		73,500
				1,246		1,633
	80	887	2,003		5,640	650
	27,090	360,465	1,010,835		3,295,215	322,665
	339	406	505		584	496
				18	63	
				22,050	84,315	
				1,225	1,338	
					51	
					45,150	
					885	
1,540	2,950	250				
316,567	641,679	54,863				
206	218	219				
		2,092	1,768	1,610	1,990	1,332
		460,720	390,454	228,713	395,519	305,396
		220	221	142	199	229
				60	184	16
				63,420	169,155	14,700
				1,057	919	919

果実

品目別・出荷地	計	4月	5月	6月	7月	8月
プリンスメロン	16,255	440	5,280	10,340		195
合計	5,042,280	274,260	1,712,760	3,053,873		1,387
平均単価	310	623	324	295		7
福島	195 1,387 7					195 1,387 7
茨城	15,620 4,766,633 305		5,280 1,712,760 324	10,340 3,053,873 295		
徳島	12 7,245 604	12 7,245 604				
熊本	428 267,015 624	428 267,015 624				
アンデスメロン	208,792	14,575	20,640	86,460	56,187	30,210
合計	77,591,424	8,998,185	9,602,355	37,508,311	15,302,370	5,770,598
平均単価	372	617	465	434	272	191
山形	82,744 20,520,038 248			1,182 389,025 329	51,352 14,360,415 280	30,210 5,770,598 191
茨城	107,498 45,678,781 425	1,580 777,630 492	15,805 6,839,910 433	85,278 37,119,286 435	4,835 941,955 195	
徳島	105 66,150 630	20 14,700 735	85 51,450 605			
香川	115 48,300 420		115 48,300 420			
熊本	18,330 11,278,155 615	12,975 8,205,855 632	4,635 2,662,695 574			
アムスメロン	466				440	
合計	102,081				96,075	
平均単価	219				218	
福島	466 102,081 219				440 96,075 218	
ホ - ムランメロン	6,810	1,290	1,810	3,710		
合計	2,586,255	631,995	636,405	1,317,855		
平均単価	380	490	352	355		
茨城	4,865 1,718,115 353		1,495 524,580 351	3,370 1,193,535 354		
徳島	90 18,900 210		90 18,900 210			
熊本	1,855 849,240 458	1,290 631,995 490	225 92,925 413	340 124,320 366		
すいか	6,416,695	211,455	572,005	1,609,532	2,336,198	1,456,691
合計	1,306,104,759	50,818,740	135,687,458	367,572,870	410,949,732	281,461,157
平均単価	204	240	237	228	176	193
福島	1,172 356,364 304	0 0 0			0 0 0	1,172 356,364 304
北海道	3,676 912,198 248				36 17,850 496	3,640 894,348 246
青森	21,460 4,435,305 207				7,720 1,676,325 217	13,740 2,758,980 201
秋田	940 169,785 181					940 169,785 181

果実

品目別・出荷地	計	4月	5月	6月	7月	8月
すいか	1,886,970				492,541	1,372,059
山形	371,540,274				99,274,560	265,488,279
	197				202	193
茨城	24,812	3,264	5,384	11,920	3,584	
	6,768,405	1,425,375	1,961,190	2,544,150	519,540	
	273	437	364	213	145	
群馬	7,576	104	2,136	4,088	680	
	2,455,005	61,425	706,755	1,258,530	142,800	
	324	591	331	308	210	
千葉	3,137,813		198,963	1,476,768	1,307,629	16,354
	652,605,923		49,109,025	338,822,190	227,205,878	3,025,050
	208		247	229	174	185
新潟	582,132			72,070	482,432	23,780
	92,754,592			14,037,975	73,823,869	3,821,958
	159			195	153	161
長野	13,754				13,754	
	3,522,435				3,522,435	
	256				256	
愛知	87,364	2,520	7,422	10,079	27,792	25,006
	18,090,400	839,685	2,073,330	2,257,500	4,754,190	4,946,393
	207	333	279	224	171	198
熊本	648,726	205,567	358,100	34,607	30	
	152,398,523	48,492,255	81,837,158	8,652,525	12,285	
	235	236	229	250	410	
沖縄	300					
	95,550					
	319					
中南米	0					
	0					
	0					
バナナ	3,855,331	388,693	383,589	388,418	339,127	275,566
合計	455,033,590	47,532,457	49,759,680	51,667,300	43,566,339	34,170,877
平均単価	118	122	130	133	128	124
石川	0					0
	0					0
	0					0
沖縄	54					6
	25,011					7,350
	463					1,225
フィリピン	3,832,981	383,557	382,155	386,183	338,974	275,560
	452,469,384	46,954,379	49,338,840	50,962,960	43,517,409	34,163,527
	118	122	129	132	128	124
台湾	4,746	924	1,434	2,235	153	
	1,428,998	254,888	420,840	704,340	48,930	
	301	276	293	315	320	
エクアドル	17,550	4,212				
	1,110,197	323,190				
	63	77				
パインアップル	271,204	20,372	21,820	17,441	25,364	44,494
合計	45,124,069	3,592,363	4,336,522	3,398,651	4,287,590	6,354,979
平均単価	166	176	199	195	169	143
沖縄	831	150	396	189	72	24
	466,675	74,708	247,434	97,724	36,225	10,584
	562	498	625	517	503	441
アメリカ	600					
	143,220					
	239					
フィリピン	269,673	20,222	21,394	17,182	25,292	44,470
	44,493,016	3,517,655	4,082,788	3,286,069	4,251,365	6,344,395
	165	174	191	191	168	143
台湾	100		30	70		
	21,158		6,300	14,858		
	212		210	212		
キウイフル - ツ	186,388	37,680	13,709	16,618	11,519	6,867
合計	84,509,866	14,828,842	7,238,984	9,207,718	6,024,919	3,498,707
平均単価	453	394	528	554	523	509

上段：数量=kg
 单位 中断：金額=円
 下段：単価=円

9月	10月	11月	12月	1月	2月	3月
22,370 6,777,435 303						
						660 318,150 482
						568 285,495 503
112,411 30,864,645 275	25,688 3,579,135 139					
3,850 1,070,790 278						
845 189,840 225	6,149 1,009,785 164	1,443 297,360 206	2,080 441,735 212	1,035 246,330 238	1,366 464,942 340	1,627 569,310 350
	4,284 802,620 187	5,446 1,116,360 205	12,193 2,426,865 199	6,225 1,643,460 264	7,917 3,340,365 422	14,357 4,074,630 284
			300 95,550 319			
					0 0 0	
305,344 32,984,373 108	358,838 36,788,299 103	376,487 31,945,448 85	287,427 27,734,450 96	231,852 28,655,624 124	260,737 34,139,378 131	259,253 36,089,365 139
	16 6,552 410	32 11,109 347				
292,006 32,197,366 110	358,822 36,781,747 103	376,455 31,934,339 85	287,427 27,734,450 96	231,852 28,655,624 124	260,737 34,139,378 131	259,253 36,089,365 139
13,338 787,007 59						
32,592 5,363,667 165	21,732 3,724,970 171	15,818 2,584,548 163	22,384 3,239,038 145	13,379 2,205,618 165	15,728 2,697,134 171	20,080 3,338,989 166
	600 143,220 239					
32,592 5,363,667 165	21,132 3,581,750 169	15,818 2,584,548 163	22,384 3,239,038 145	13,379 2,205,618 165	15,728 2,697,134 171	20,080 3,338,989 166
6,578 3,110,161 473	5,969 2,884,755 483	7,889 3,538,086 448	11,506 4,252,785 370	23,800 9,510,912 400	30,950 14,048,529 454	13,303 6,365,468 478

果実

品目別・出荷地	計	4月	5月	6月	7月	8月
キウイフル - ツ	1,591					
福島	228,199					
	143					
	29,210					
栃木	10,946,725					
	375					
	9,185	5,235				
神奈川	3,635,205	1,731,240				
	396	331				
	7,762	3,777				
静岡	3,553,179	1,342,740				
	458	356				
	2,844					
和歌山	1,405,110					
	494					
	995	835				
香川	384,721	316,680				
	387	379				
	45,355	19,970				
愛媛	20,566,928	7,428,068				
	453	372				
	1,320	1,320				
福岡	462,000	462,000				
	350	350				
	12,297					
佐賀	4,409,076					
	359					
	1,404					
大分	428,085					
	305					
	1,269	560				203
フィリピン	616,666	266,963				103,320
	486	477				509
	73,156	5,983	13,709	16,618	11,519	6,664
ニュージーランド	37,873,972	3,281,151	7,238,984	9,207,718	6,024,919	3,395,387
	518	548	528	554	523	510
その他熱帯亜熱帯果実	79,278	5,624	4,696	10,397	8,055	3,573
合 計	35,557,735	3,441,178	4,978,236	8,070,369	3,605,142	1,423,296
平均単価	449	612	1,060	776	448	398
	5					
福島	6,825					
	1,365					
	54	1		9	40	
香川	53,970	2,415		15,015	33,600	
	999	2,415		1,668	840	
	24				24	
佐賀	51,555				51,555	
	2,148				2,148	
	1,736		330	1,361		45
熊本	3,653,110		1,011,570	2,585,995		55,545
	2,104		3,065	1,900		1,234
	1,247	217	433	548	39	
宮崎	4,745,358	1,058,768	1,671,816	1,897,541	100,328	
	3,805	4,879	3,861	3,463	2,573	
	488	106	291	77	4	
鹿児島	1,050,882	284,340	640,710	104,832	6,300	
	2,153	2,682	2,202	1,361	1,575	
	626	55	6	43	317	151
沖縄	1,267,666	160,335	5,040	83,244	625,401	300,826
	2,025	2,915	840	1,936	1,973	1,992
	1,969	130	160	285	265	104
アメリカ	1,230,622	97,125	114,786	156,765	145,478	78,698
	625	747	717	550	549	757
	57,188	3,935	2,670	5,830	6,625	2,553
メキシコ	17,464,669	1,397,571	1,161,647	1,882,829	2,407,699	819,459
	305	355	435	323	363	321

単位 上段：数量=kg
 中断：金額=円
 下段：単価=円

9月	10月	11月	12月	1月	2月	3月
		59	245	222	75	990
		7,299	61,793	50,327	15,750	93,030
		124	252	227	210	94
			3,030	12,420	13,760	
			1,101,713	4,520,251	5,324,761	
			364	364	387	
					1,922	2,028
					1,006,950	897,015
					524	442
	166	406				3,413
	155,190	355,194				1,700,055
	935	875				498
					1,224	1,620
					622,650	782,460
					509	483
					130	30
					55,283	12,758
					425	425
			330	6,458	13,375	5,222
			275,100	3,163,650	6,819,960	2,880,150
			834	490	510	552
		817	6,316	4,700	464	
		275,121	2,154,096	1,776,684	203,175	
		337	341	378	438	
		1,404				
		428,085				
		305				
	506					
	246,383					
	487					
6,578	5,297	5,203	1,585			
3,110,161	2,483,182	2,472,387	660,083			
473	469	475	416			
5,511	5,096	12,102	11,015	4,179	5,156	3,874
1,956,757	1,686,756	2,999,187	2,650,420	1,252,728	1,907,873	1,585,793
355	331	248	241	300	370	409
5						
6,825						
1,365						
		4				
		2,940				
		735				
					9	1
					14,700	2,205
					1,633	2,205
	10					
	14,700					
	1,470					
34	2	3			15	
67,368	6,300	6,300			12,852	
1,981	3,150	2,100			857	
290	245	90	135	75	90	100
167,580	134,925	67,410	74,655	55,020	64,050	74,130
578	551	749	553	734	712	741
3,815	3,000	10,485	8,935	2,985	3,940	2,415
1,297,629	914,708	2,409,509	2,020,272	733,591	1,357,935	1,061,820
340	305	230	226	246	345	440

果実

品目別・出荷地	計	4月	5月	6月	7月	8月
その他熱帯亜熱帯果実	60					
中南米	32,813					
	547					
	215	50				
ペル -	87,255	28,140				
	406	563				
	1,226					
	661,807					
	540					
	7,445	395	370	625	420	720
フィリピン	1,861,058	107,940	95,235	157,700	102,901	168,768
	250	273	257	252	245	234
	1,595	80	50		100	
ベトナム	836,084	44,310	23,415		26,124	
	524	554	468		261	
	310			285	25	
台湾	266,700			244,650	22,050	
	860			858	882	
	1,596		136	1,264	196	
中国	1,079,316		107,310	888,300	83,706	
	676		789	703	427	
	1,809	655	250	70		
タイ	901,712	260,234	146,707	53,498		
	498	397	587	764		
	1,670					
ニュージーランド	291,318					
	174					
	10					
オーストラリア	12,180					
	1,218					
	5					
フィジー	2,835					
	567					
その他果実	19,033	1,652	2,268	659	2,442	4,451
合計	11,428,352	889,560	1,192,987	806,429	1,954,779	1,449,568
平均単価	600	538	526	1,224	800	326
	92				26	29
福島	80,117				40,637	25,788
	871				1,563	889
	30					
青森	31,500					
	1,050					
	6				6	
山形	8,820				8,820	
	1,470				1,470	
	289			57	70	162
茨城	444,696			150,066	123,396	171,234
	1,539			2,633	1,763	1,057
	727				710	17
長野	1,247,526				1,219,554	27,972
	1,716				1,718	1,645
	30					
和歌山	29,400					
	980					
	20			20		
高知	50,400			50,400		
	2,520			2,520		
	515					
佐賀	210,000					
	408					
	15					
大分	15,750					
	1,050					
	2,730	169	396	312	190	353
アメリカ	5,233,171	318,955	894,073	563,438	336,328	611,899
	1,917	1,887	2,258	1,806	1,770	1,733

單位 上段：数量=kg
 中斷：金額=円
 下段：単価=円

9月	10月	11月	12月	1月	2月	3月
	60 32,813 547					
			20 5,355 268		70 31,290 447	75 22,470 300
137 79,926 583	299 165,387 553	395 214,095 542	165 79,307 481	230 123,092 535		
1,050 251,476 240	1,275 310,665 244	870 195,214 224	90 40,530 450	105 51,755 493	580 152,261 263	945 226,613 240
100 42,945 429	65 25,673 395	140 60,438 432	285 167,895 589	255 142,149 557	350 205,905 588	170 97,230 572
80 43,008 538	135 75,495 559	110 37,191 338	210 84,714 403	20 15,960 798	110 81,375 740	169 103,530 613
			1,170 174,857 149	500 116,461 233		
	5 6,090 1,218	5 6,090 1,218				
			5 2,835 567			
2,076 1,164,169 561	1,330 947,462 712	1,287 707,848 550	870 780,733 897	580 461,705 796	928 673,320 726	490 399,792 816
7 6,657 951	6 3,151 525	16 2,309 144	8 1,575 197			
				30 31,500 1,050		
					30 29,400 980	
500 194,250 389				15 15,750 1,050		
				15 15,750 1,050		
369 774,262 2,098	220 479,074 2,178	138 249,382 1,807	190 346,714 1,825	85 124,430 1,464	193 325,033 1,684	115 209,583 1,822

果実

品目別・出荷地	計	4月	5月	6月	7月	8月
その他果実	7					
中南米	19,247					
	2,750					
	536	78	2			
チリ	1,091,043	199,165	4,704			
	2,036	2,553	2,352			
	13,710	1,340	1,870	270	1,440	3,890
フィリピン	2,157,309	211,050	294,210	42,525	226,044	612,675
	157	158	157	158	157	158
	0					
東南アジア	0					
	0					
	65	65				
ニュージーランド	160,390	160,390				
	2,468	2,468				
	36					
オーストラリア	115,732					
	3,215					
	225					
	533,251					
	2,370					

単位 上段：数量=kg
 中断：金額=円
 下段：単価=円

9月	10月	11月	12月	1月	2月	3月
	7 19,247 2,750					
			141 292,803 2,077	105 197,625 1,882	135 253,787 1,880	75 142,959 1,906
1,200 189,000 158	1,000 157,500 158	1,000 156,555 157	500 78,750 158	300 47,250 158	600 94,500 158	300 47,250 158
	0 0 0					
	36 115,732 3,215					
	61 172,758 2,832	133 299,602 2,253	31 60,891 1,964			

鳥卵、加工品

品目別・出荷地	計	4月	5月	6月	7月	8月
鶏卵	284,959	26,150	23,956	23,231	23,828	23,434
合計	71,800,365	6,354,121	5,831,509	5,707,864	5,803,207	5,464,679
平均単価	252	243	243	246	244	233
福島	279,429	24,700	23,696	23,231	23,828	23,434
	70,576,327	6,034,396	5,774,179	5,707,864	5,803,207	5,464,679
	253	244	244	246	244	233
千葉	5,530	1,450	260			
	1,224,038	319,725	57,330			
	221	221	221			
うずら卵	905	131	86	75	75	121
合計	647,508	91,882	62,295	54,972	54,343	86,788
平均単価	715	701	724	733	725	717
福島	293	29	38	36	30	40
	229,766	22,260	29,531	28,350	23,625	31,500
	784	768	777	788	788	788
群馬	612	102	48	39	45	81
	417,742	69,622	32,764	26,622	30,718	55,288
	683	683	683	683	683	683
ラジユ - ム卵	2,772	317	271	224	285	239
合計	1,483,625	146,700	146,497	121,813	154,510	131,011
平均単価	535	463	541	544	542	548
福島	2,772	317	271	224	285	239
	1,483,625	146,700	146,497	121,813	154,510	131,011
	535	463	541	544	542	548
鳥卵	27,958	1,816	2,532	2,561	2,278	5,285
合計	6,447,831	369,509	644,827	558,738	580,690	1,190,030
平均単価	231	203	255	218	255	225
福島	27,588	1,816	2,532	2,561	2,278	4,915
	6,366,246	369,509	644,827	558,738	580,690	1,108,445
	231	203	255	218	255	226
千葉	370					370
	81,585					81,585
	221					221
切干だいこん	1,586	159	137	95	68	52
合計	2,187,438	180,716	174,615	141,540	104,580	84,840
平均単価	1,379	1,137	1,275	1,490	1,538	1,632
福島	190	7				
	171,018	4,841				
	900	692				
愛知	775	70	35	25	25	30
	980,700	83,475	48,825	32,025	32,025	37,800
	1,265	1,193	1,395	1,281	1,281	1,260
宮崎	368	22	22	30	18	1
	802,725	45,150	47,040	63,840	45,255	30,240
	2,181	2,052	2,138	2,128	2,514	30,240
中国	253	60	80	40	25	21
	232,995	47,250	78,750	45,675	27,300	16,800
	921	788	984	1,142	1,092	800
かんそういも	10,367	555	48	12	4	16
合計	8,571,139	780,256	73,710	18,270	6,090	24,360
平均単価	827	1,406	1,536	1,523	1,523	1,523
茨城	6,070	498	48	12	4	16
	7,167,068	756,526	73,710	18,270	6,090	24,360
	1,181	1,519	1,536	1,523	1,523	1,523
中国	4,297	57				
	1,404,071	23,730				
	327	416				
いもがら	274	2				9
合計	1,192,044	7,560				44,100
平均単価	4,351	3,780				4,900
福島	271	2				9
	1,147,944	7,560				44,100
	4,236	3,780				4,900
埼玉	3					
	44,100					
	14,700					

上段：数量=kg
 单位 中断：金額=円
 下段：単価=円

9月	10月	11月	12月	1月	2月	3月
26,214 6,199,006 236	23,738 6,113,347 258	24,380 6,341,259 260	26,583 7,731,943 291	21,741 5,320,826 245	21,233 5,486,917 258	20,471 5,445,687 266
24,944 5,925,638 238	23,738 6,113,347 258	23,720 6,195,729 261	26,413 7,698,028 291	20,221 4,969,706 246	21,233 5,486,917 258	20,271 5,402,637 267
1,270 273,368 215		660 145,530 221	170 33,915 200	1,520 351,120 231		200 43,050 215
88 63,005 716	67 48,041 717	57 40,796 716	81 57,805 714	53 37,647 710	40 28,354 709	31 21,580 696
28 22,050 788	22 17,325 788	18 14,175 788	24 18,900 788	14 11,025 788	10 7,875 788	4 3,150 788
60 40,955 683	45 30,716 683	39 26,621 683	57 38,905 683	39 26,622 683	30 20,479 683	27 18,430 683
229 123,515 539	244 133,416 547	223 121,499 545	251 137,818 549	197 107,891 548	211 114,350 542	81 44,605 551
229 123,515 539	244 133,416 547	223 121,499 545	251 137,818 549	197 107,891 548	211 114,350 542	81 44,605 551
3,880 952,391 245	1,704 399,604 235	1,316 290,728 221	2,053 502,767 245	1,124 237,108 211	1,628 339,836 209	1,781 381,603 214
3,880 952,391 245	1,704 399,604 235	1,316 290,728 221	2,053 502,767 245	1,124 237,108 211	1,628 339,836 209	1,781 381,603 214
104 162,855 1,566	119 180,390 1,516	128 188,685 1,474	234 336,694 1,439	158 204,856 1,297	204 240,808 1,180	128 186,859 1,460
			13 11,614 893	74 75,076 1,015	85 71,023 836	11 8,464 769
60 77,175 1,286	85 108,150 1,272	90 113,925 1,266	155 195,300 1,260	55 69,300 1,260	85 107,100 1,260	60 75,600 1,260
44 85,680 1,947	34 72,240 2,125	34 72,240 2,125	60 126,000 2,100	29 60,480 2,086	28 58,800 2,100	46 95,760 2,082
		4 2,520 630	6 3,780 630		6 3,885 648	11 7,035 640
40 62,580 1,565	278 288,835 1,039	928 639,608 689	2,561 2,239,032 874	2,724 2,105,356 773	2,276 1,647,948 724	925 685,094 741
40 62,580 1,565	156 242,005 1,551	259 402,465 1,554	1,422 1,871,469 1,316	1,786 1,813,666 1,015	1,194 1,300,083 1,089	635 595,844 938
	122 46,830 384	669 237,143 354	1,139 367,563 323	938 291,690 311	1,082 347,865 322	290 89,250 308
21 98,889 4,709	24 117,600 4,900	23 93,711 4,074	101 462,148 4,576	85 337,764 3,974	9 30,272 3,364	
21 98,889 4,709	24 117,600 4,900	23 93,711 4,074	98 418,048 4,266	85 337,764 3,974	9 30,272 3,364	
			3 44,100 14,700			

鳥卵、加工品

品目別・出荷地	計	4月	5月	6月	7月	8月
干しいたけ	632	38	68	37	60	30
合計	1,936,464	129,256	244,126	107,101	142,990	108,908
平均単価	3,064	3,401	3,590	2,895	2,383	3,630
福島	104 554,076 5,328	5 33,390 6,678	4 31,185 7,796	5 37,223 7,445	9 16,475 1,831	15 65,321 4,355
宮城	6 68,040 11,340		6 68,040 11,340			
宮崎	4 25,453 6,363	1 8,400 8,400	0 630 0	1 4,200 4,200		1 5,650 5,650
中国	518 1,288,895 2,488	32 87,466 2,733	58 144,271 2,487	31 65,678 2,119	51 126,515 2,481	14 37,937 2,710
その他乾燥野菜	13,937	1,004	603	658	516	574
合計	7,123,929	877,337	472,870	603,268	435,496	448,945
平均単価	511	874	784	917	844	782
福島	10,184 2,562,870 252	405 234,778 580	299 168,551 564	342 203,879 596	211 127,050 602	320 182,522 570
北海道	1,060 935,954 883	134 136,284 1,017	13 15,499 1,192	20 21,265 1,063	47 38,801 826	9 7,245 805
青森	561 510,146 909	214 165,008 771	198 146,897 742	51 40,110 786	53 48,721 919	10 9,660 966
岩手	50 47,251 945			50 47,251 945		
山形	90 126,852 1,409	30 48,563 1,619	3 1,995 665	17 23,563 1,386	23 25,683 1,117	12 14,406 1,201
茨城	61 20,486 336				18 6,174 343	31 10,332 333
栃木	328 523,531 1,596	10 28,350 2,835	9 25,200 2,800	7 18,900 2,700	33 33,075 1,002	52 56,175 1,080
群馬	18 25,620 1,423					
東京	48 36,120 753					
新潟	10 4,200 420	10 4,200 420				
長野	32 53,571 1,674			13 22,092 1,699	6 10,605 1,768	3 4,704 1,568
静岡	2 9,660 4,830					
愛知	66 46,200 700			15 10,500 700	24 16,800 700	9 6,300 700
岡山	90 112,508 1,250	90 112,508 1,250				
愛媛	11 8,400 764					
大分	19 444,150 23,376					

単位 上段：数量=kg
 中断：金額=円
 下段：単価=円

9月	10月	11月	12月	1月	2月	3月
56 166,983 2,982	38 121,181 3,189	72 251,161 3,488	83 216,354 2,607	41 150,875 3,680	63 156,030 2,477	46 141,499 3,076
5 31,710 6,342	5 37,800 7,560	17 115,815 6,813	20 51,492 2,575	10 73,605 7,361	4 22,470 5,618	5 37,590 7,518
1 4,200 4,200	0 483 0		0 1,890 0			
50 131,073 2,621	33 82,898 2,512	55 135,346 2,461	63 162,972 2,587	31 77,270 2,493	59 133,560 2,264	41 103,909 2,534
329 318,858 969	349 396,282 1,135	608 479,076 788	8,361 2,223,710 266	360 334,632 930	415 349,775 843	160 183,680 1,148
104 69,512 668	109 58,864 540	324 191,216 590	7,569 960,281 127	162 114,971 710	295 196,530 666	44 54,716 1,244
63 52,754 837	49 42,802 874	78 58,887 755	507 446,702 881	60 52,136 869	41 32,971 804	39 30,608 785
19 28,245 1,487	5 23,730 4,746	3 14,280 4,760	4 18,585 4,646		3 11,130 3,710	1 3,780 3,780
			2 4,410 2,205	2 5,292 2,646		1 2,940 2,940
12 3,980 332						
27 40,740 1,509	72 93,031 1,292	50 56,595 1,132	29 63,105 2,176	13 37,800 2,908	13 37,800 2,908	13 32,760 2,520
			17 24,780 1,458	1 840 840		
				48 36,120 753		
2 3,234 1,617	8 12,936 1,617					
			2 9,660 4,830			
18 12,600 700						
						11 8,400 764
			19 444,150 23,376			

鳥卵、加工品

品目別・出荷地	計	4月	5月	6月	7月	8月
その他乾燥野菜	1,209	100	72	141	101	118
中国	1,497,776	130,132	100,322	212,474	128,587	142,019
	1,239	1,301	1,393	1,507	1,273	1,204
タイ	98	11	9	2		10
	158,634	17,514	14,406	3,234		15,582
	1,619	1,592	1,601	1,617		1,558
たけのこ加工品	8,691	1,340	856	646	527	700
合計	3,132,899	512,142	359,621	258,964	206,978	269,073
平均単価	360	382	420	401	393	384
福島	20				8	
	9,345				1,155	
	467				144	
宮城	12	12				
	19,047	19,047				
	1,587	1,587				
山形	14					
	14,200					
	1,014					
静岡	46		13	6	7	15
	55,430		19,971	8,694	11,172	12,600
	1,205		1,536	1,449	1,596	840
鹿児島	1					
	1,197					
	1,197					
中国	8,598	1,328	843	640	512	685
	3,033,680	493,095	339,650	250,270	194,651	256,473
	353	371	403	391	380	374
野菜水煮	16,606	1,667	1,265	1,020	1,987	1,327
合計	9,740,758	1,018,805	733,980	743,679	658,714	798,975
平均単価	587	611	580	729	332	602
福島	310			0		
	199,482			0		
	643			0		
秋田	50				10	40
	27,720				5,460	22,260
	554				546	557
山形	837	109	86	74	67	79
	925,041	98,914	63,789	117,181	72,610	67,751
	1,105	907	742	1,584	1,084	858
群馬	24					
	27,720					
	1,155					
富山	408	40	53	46	22	12
	265,887	25,725	35,155	31,605	14,081	7,592
	652	643	663	687	640	633
長野	169		12	12	27	18
	163,801		8,190	13,860	27,038	18,270
	969		683	1,155	1,001	1,015
中国	14,444	1,454	1,040	816	1,846	1,159
	8,011,407	868,966	603,536	558,353	534,800	677,117
	555	598	580	684	290	584
ロシア	364	64	74	72	15	19
	119,700	25,200	23,310	22,680	4,725	5,985
	329	394	315	315	315	315
もやし	357,973	35,979	33,983	28,770	28,685	28,219
合計	40,129,502	4,030,720	3,776,732	3,257,939	3,258,942	3,156,264
平均単価	112	112	111	113	114	112
福島	265,190	25,923	25,134	20,915	21,275	21,481
	29,810,502	2,929,260	2,803,763	2,388,246	2,436,081	2,409,887
	112	113	112	114	115	112
宮城	52			52		
	6,006			6,006		
	116			116		
群馬	83,723	9,244	8,037	7,047	6,574	6,042
	9,272,570	1,007,674	879,183	776,369	726,303	665,989
	111	109	109	110	110	110

上段：数量=kg
 单位 中断：金額=円
 下段：単価=円

9月	10月	11月	12月	1月	2月	3月
80	93	136	181	73	63	51
101,619	143,751	130,462	201,175	85,415	71,344	50,476
1,270	1,546	959	1,111	1,170	1,132	990
4	13	17	31	1		
6,174	21,168	27,636	50,862	2,058		
1,544	1,628	1,626	1,641	2,058		
536	611	701	941	594	689	550
200,424	224,591	222,563	299,301	181,927	221,701	175,614
374	368	317	318	306	322	319
			12			
			8,190			
			683			
				4	10	
				3,939	10,261	
				985	1,026	
	5					
	2,993					
	599					
			1			
			1,197			
			1,197			
536	606	701	928	590	679	550
200,424	221,598	222,563	289,914	177,988	211,440	175,614
374	366	317	312	302	311	319
1,483	1,669	1,222	2,101	1,195	963	707
861,678	936,234	910,276	1,242,381	624,230	682,327	529,479
581	561	745	591	522	709	749
			157	9	127	17
			106,471	7,487	74,152	11,372
			678	832	584	669
60	104	50	77	58	27	46
69,406	91,201	59,622	112,887	91,929	29,349	50,402
1,157	877	1,192	1,466	1,585	1,087	1,096
		24				
		27,720				
		1,155				
9	15	69	36	15	59	32
5,985	10,007	43,712	22,764	10,185	38,011	21,065
665	667	634	632	679	644	658
36	4	36	12		12	
35,910	2,573	41,580	8,190		8,190	
998	643	1,155	683		683	
1,378	1,546	1,004	1,769	1,108	712	612
750,377	832,453	725,357	976,319	513,054	524,435	446,640
545	538	722	552	463	737	730
		39	50	5	26	
		12,285	15,750	1,575	8,190	
		315	315	315	315	
30,660	32,556	31,618	31,938	29,478	29,157	16,930
3,408,284	3,631,287	3,536,419	3,548,024	3,291,327	3,296,992	1,936,572
111	112	112	111	112	113	114
23,336	25,070	24,204	24,233	22,752	22,126	8,741
2,598,569	2,800,632	2,710,009	2,689,420	2,541,798	2,514,180	988,657
111	112	112	111	112	114	113
6,536	6,674	6,602	6,889	6,062	6,291	7,725
718,701	736,869	732,624	764,356	672,837	697,342	894,323
110	110	111	111	111	111	116

鳥卵、加工品

品目別・出荷地	計	4月	5月	6月	7月	8月
もやし	9,008	812	812	756	836	696
新潟	1,040,424	93,786	93,786	87,318	96,558	80,388
	116	116	116	116	116	116
こんにやく	42,041	3,373	3,154	2,787	2,402	2,116
合計	9,564,749	770,992	684,935	655,716	552,641	493,545
平均単価	228	229	217	235	230	233
福島	39	25	14			
	10,773	6,741	4,032			
	276	270	288			
群馬	41,992	3,348	3,140	2,787	2,402	2,116
	9,548,936	764,251	680,903	655,716	552,641	493,545
	227	228	217	235	230	233
中国	10					
	5,040					
	504					
その他加工野菜	62,502	4,394	9,896	6,044	11,539	5,241
合計	26,035,215	2,000,741	5,288,585	2,649,360	2,416,928	1,793,746
平均単価	417	455	534	438	209	342
福島	40,586	2,032	5,782	3,897	10,170	3,871
	12,628,821	709,600	2,156,952	1,417,685	1,551,149	1,013,048
	311	349	373	364	153	262
北海道	540	85	17	4	3	9
	374,876	73,574	14,065	12,915	13,440	25,412
	694	866	827	3,229	4,480	2,824
青森	536	162	37	113	40	
	225,523	46,561	17,295	54,283	17,443	
	421	287	467	480	436	
岩手	10	2	3	2		
	7,980	2,100	3,150	1,890		
	798	1,050	1,050	945		
宮城	779			84	169	150
	569,418			69,657	138,814	122,842
	731			829	821	819
秋田	144	7	7	9		
	297,686	18,543	17,441	23,751		
	2,067	2,649	2,492	2,639		
山形	670	51	58	27	36	39
	686,530	56,532	54,579	36,467	49,613	38,430
	1,025	1,108	941	1,351	1,378	985
茨城	392	11	290			
	367,657	4,962	304,500			
	938	451	1,050			
栃木	30					
	14,082					
	469					
群馬	198				26	92
	77,446				12,428	36,429
	391				478	396
千葉	1,548		1,516	5		3
	1,559,645		1,544,445	2,221		1,229
	1,008		1,019	444		410
東京	12,452	1,695	1,707	1,621	711	643
	5,870,219	851,533	851,308	826,236	337,170	290,233
	471	502	499	510	474	451
神奈川	1					
	1,050					
	1,050					
新潟	168	27	38		10	8
	188,586	27,783	28,340		21,420	13,230
	1,123	1,029	746		2,142	1,654
長野	124	28	28	7	23	13
	119,532	21,105	18,270	14,490	36,435	10,080
	964	754	653	2,070	1,584	775
岐阜	406				193	213
	199,460				103,237	96,223
	491				535	452

上段：数量=kg
 单位 中断：金額=円
 下段：単価=円

9月	10月	11月	12月	1月	2月	3月
788	812	812	816	664	740	464
91,014	93,786	93,786	94,248	76,692	85,470	53,592
116	116	116	116	116	116	116
3,550	4,368	5,172	5,469	3,288	3,545	2,817
808,742	985,079	1,167,767	1,263,820	756,634	801,927	622,951
228	226	226	231	230	226	221
3,550	4,368	5,172	5,469	3,288	3,540	2,812
808,742	985,079	1,167,767	1,263,820	756,634	799,407	620,431
228	226	226	231	230	226	221
					5	5
					2,520	2,520
					504	504
3,045	3,290	4,172	4,974	3,916	4,082	1,909
1,248,196	1,467,147	2,309,000	2,400,809	1,742,743	1,769,829	948,131
410	446	553	483	445	434	497
1,572	1,889	2,468	3,079	2,843	2,115	868
485,647	597,824	1,378,221	1,339,501	1,082,797	594,654	301,743
309	316	558	435	381	281	348
1	27	13	376	1	2	2
5,670	42,610	13,771	154,781	5,408	5,670	7,560
5,670	1,578	1,059	412	5,408	2,835	3,780
	33	68	49	8	23	3
	15,641	33,513	23,251	3,591	12,212	1,733
	474	493	475	449	531	578
			3			
			840			
			280			
62	57	96	10	30	79	42
46,012	42,527	33,077	10,238	23,814	52,858	29,579
742	746	345	1,024	794	669	704
7	15	12	8	28	37	14
18,480	17,619	9,240	20,643	39,984	95,298	36,687
2,640	1,175	770	2,580	1,428	2,576	2,621
49	84	79	59	60	72	56
53,866	88,389	69,143	85,029	52,522	58,885	43,075
1,099	1,052	875	1,441	875	818	769
16	9	2	6	12	36	10
7,562	11,760	2,940	2,882	5,765	21,799	5,487
473	1,307	1,470	480	480	606	549
					30	
					14,082	
					469	
57	23					
27,076	1,513					
475	66					
				1	17	6
				331	7,954	3,465
				331	468	578
1,173	799	978	710	553	1,229	633
491,661	368,565	434,278	317,847	243,286	577,897	280,205
419	461	444	448	440	470	443
						1
						1,050
						1,050
10	24	16	8	10	9	8
21,420	24,570	18,480	5,040	4,489	13,230	10,584
2,142	1,024	1,155	630	449	1,470	1,323
6					13	6
5,040					9,408	4,704
840					724	784

鳥卵、加工品

品目別・出荷地	計	4月	5月	6月	7月	8月
その他加工野菜	87	4	17	5	16	5
静岡	276,046	12,600	52,500	16,538	48,930	16,695
	3,173	3,150	3,088	3,308	3,058	3,339
愛知	696	170	171	189	119	6
	382,507	65,324	75,824	97,684	55,275	4,988
	550	384	443	517	464	831
大阪	377	54	48	47	6	20
	436,485	63,000	55,440	54,495	7,560	23,310
	1,158	1,167	1,155	1,159	1,260	1,166
岡山	36					20
	30,862					18,507
	857					925
徳島	6			6		
	2,835			2,835		
	473			473		
福岡	93	24	9	15	7	24
	111,321	21,000	8,064	12,684	16,023	20,748
	1,197	875	896	846	2,289	865
熊本	11					
	14,700					
	1,336					
宮崎	86		10			
	44,821		6,825			
	521		683			
	119	21	30			4
	80,598	11,739	17,955			2,940
	677	559	599			735
中国	2,347	21	128	13	10	61
	1,444,570	14,785	61,632	5,529	7,991	37,443
	615	704	482	425	799	614
東南アジア	60					60
	21,959					21,959
	366					366
つけもの計	62,234	7,410	5,654	2,868	3,063	2,477
合計	20,223,779	2,441,648	1,893,269	1,233,950	1,417,205	1,150,853
平均単価	325	330	335	430	463	465
福島	45,438	5,361	2,775	1,166	1,567	860
	11,846,897	1,402,238	1,008,496	545,298	618,992	386,708
	261	262	363	468	395	450
青森	759	75	57	79	70	33
	391,712	39,549	24,718	38,883	39,199	15,269
	516	527	434	492	560	463
岩手	20				20	
	5,880				5,880	
	294				294	
宮城	178	32	25	11	59	12
	78,523	10,437	12,066	5,912	24,277	6,552
	441	326	483	537	411	546
秋田	16				8	
	40,026				20,118	
	2,502				2,515	
山形	226	12	15	18	72	41
	228,604	21,946	20,686	24,833	61,988	31,179
	1,012	1,829	1,379	1,380	861	760
茨城	4,747	799	1,911	232	321	141
	1,055,557	168,754	304,160	56,171	66,775	37,488
	222	211	159	242	208	266
栃木	242	25	17	21	21	21
	146,688	13,755	9,660	11,865	11,235	11,235
	606	550	568	565	535	535
埼玉	790	43	95	105	76	73
	311,775	15,174	36,740	38,106	27,690	26,303
	395	353	387	363	364	360
千葉	72	36				12
	34,020	17,010				5,670
	473	473				473

单位 上段：数量=kg
 中断：金額=円
 下段：単価=円

9月	10月	11月	12月	1月	2月	3月
1	15	1	8	7		8
1,680	47,145	3,938	26,250	22,155		27,615
1,680	3,143	3,938	3,281	3,165		3,452
					16	25
					36,120	47,292
					2,258	1,892
22	25	21	45	29	35	25
25,200	28,665	23,940	52,290	33,390	40,635	28,560
1,145	1,147	1,140	1,162	1,151	1,161	1,142
1	1	2	7		5	
1,024	788	1,575	5,513		3,455	
1,024	788	788	788		691	
1	9	1			3	
11,403	7,308	11,403			2,688	
11,403	812	11,403			896	
	9	2				
	11,760	2,940				
	1,307	1,470				
	6	12	14	22	18	4
	5,880	5,040	6,064	10,160	8,647	2,205
	980	420	433	462	480	551
20	10	13	4	6	8	3
14,868	7,665	9,723	3,234	4,515	5,607	2,352
743	767	748	809	753	701	784
47	255	388	588	306	335	195
31,587	146,918	257,778	347,406	210,536	208,730	114,235
672	576	664	591	688	623	586
1,471	1,969	4,097	10,604	9,389	9,492	3,740
788,791	1,109,690	1,493,180	3,055,495	2,089,940	2,194,306	1,355,452
536	564	364	288	223	231	362
712	1,043	2,725	9,304	8,700	8,610	2,615
340,004	544,829	855,916	2,120,206	1,718,630	1,693,214	612,366
478	522	314	228	198	197	234
49	54	69	69	45	93	66
23,416	26,672	39,431	37,487	20,529	49,608	36,951
478	494	571	543	456	533	560
11	4	6	2	2		14
9,409	1,470	2,205	735	735		4,725
855	368	368	368	368		338
		8				
		19,908				
		2,489				
4	8	8	3	4	4	37
4,201	8,013	5,566	3,833	3,414	3,150	39,795
1,050	1,002	696	1,278	854	788	1,076
151	195	243	214	185	202	153
48,727	72,167	74,481	62,515	53,104	67,501	43,714
323	370	307	292	287	334	286
26	38	16	39	18		
14,123	25,515	10,238	28,141	10,921		
543	671	640	722	607		
18	61	88	115	46	42	28
5,670	21,368	41,119	47,640	22,155	19,677	10,133
315	350	467	414	482	469	362
24						
11,340						
473						

鳥卵、加工品

品目別・出荷地	計	4月	5月	6月	7月	8月
つけもの計	2,040	162	169	528	112	572
東京	757,156	91,520	122,400	65,856	97,819	126,483
	371	565	724	125	873	221
新潟	866	56	78	110	31	102
	784,585	44,921	67,132	103,335	35,418	94,484
	906	802	861	939	1,143	926
長野	114	0	3	22	54	12
	130,538	714	4,137	22,827	59,011	14,406
	1,145	0	1,379	1,038	1,093	1,201
静岡	100	50				
	37,800	18,900				
	378	378				
愛知	1					
	2,352					
	2,352					
和歌山	121					
	274,050					
	2,265					
広島	13					
	16,780					
	1,291					
徳島	64					64
	60,480					60,480
	945					945
大分	301	237				64
	365,736	285,936				79,800
	1,215	1,206				1,247
宮崎	100					
	29,358					
	294					
鹿児島	780	60	80	70	50	80
	315,945	24,465	32,340	28,350	20,160	32,340
	405	408	404	405	403	404
メキシコ	50	20	10	20		
	11,025	4,410	2,310	4,305		
	221	221	231	215		
中国	4,964	438	414	478	578	378
	3,182,518	279,819	245,799	284,009	316,043	216,995
	641	639	594	594	547	574
タイ	232	4	5	8	24	12
	115,774	2,100	2,625	4,200	12,600	5,461
	499	525	525	525	525	455
ほしがき 合計	81,398	57				
平均単価	118,922,883	91,707				
	1,461	1,609				
福島	78,102	57				
	112,980,660	91,707				
	1,447	1,609				
山形	30					
	34,965					
	1,166					
新潟	948					
	1,490,706					
	1,572					
長野	1,192					
	2,795,310					
	2,345					
愛知	766					
	1,414,392					
	1,846					
和歌山	10					
	19,950					
	1,995					
中国	350					
	186,900					
	534					

上段：数量=kg
 单位 中断：金額=円
 下段：単価=円

9月	10月	11月	12月	1月	2月	3月
35	36	282	62	31	26	25
44,651	37,800	44,888	64,995	30,345	18,228	12,171
1,276	1,050	159	1,048	979	701	487
93	81	65	72	60	66	52
80,753	72,603	60,244	67,920	54,039	57,597	46,139
868	896	927	943	901	873	887
10	11	2			0	
13,178	12,705	2,772			788	
1,318	1,155	1,386			0	
			50			
			18,900			
			378			
						1
						2,352
						2,352
			121			
			274,050			
			2,265			
						13
						16,780
						1,291
					40	60
					10,920	18,438
					273	307
60	40	70	120	40	50	60
24,150	16,170	28,350	48,615	16,170	20,160	24,675
403	404	405	405	404	403	411
241	372	491	401	236	343	594
151,264	257,724	295,776	264,864	149,134	245,376	475,715
628	693	602	661	632	715	801
37	26	24	32	22	16	22
17,905	12,654	12,286	15,594	10,764	8,087	11,498
484	487	512	487	489	505	523
		1,258	23,899	31,459	20,590	4,135
		1,757,963	37,725,767	43,697,603	29,379,652	6,270,191
		1,397	1,579	1,389	1,427	1,516
		216	22,370	30,854	20,486	4,119
		411,233	34,411,064	42,540,902	29,269,507	6,256,247
		1,904	1,538	1,379	1,429	1,519
			30			
			34,965			
			1,166			
		708	240			
		1,137,150	353,556			
		1,606	1,473			
			1,070	122		
			2,519,265	276,045		
			2,354	2,263		
		24	179	483	74	6
		40,320	386,967	880,656	97,125	9,324
		1,680	2,162	1,823	1,313	1,554
			10			
			19,950			
			1,995			
		310			30	10
		169,260			13,020	4,620
		546			434	462

鳥卵、加工品

品目別・出荷地	計	4月	5月	6月	7月	8月
その他乾燥果実	1,510	104	55	116	146	112
合計	1,563,620	86,411	67,011	131,145	151,847	119,470
平均単価	1,036	831	1,218	1,131	1,040	1,067
福島	4 3,255 814					
宮城	154 157,626 1,024					
秋田	36 38,304 1,064					
山形	73 118,650 1,625		16 29,106 1,819	21 37,590 1,790	4 8,526 2,132	5 7,644 1,529
長野	37 37,863 1,023				37 37,863 1,023	
アメリカ	727 663,579 913	84 65,730 783	36 31,605 878	55 43,890 798	56 46,095 823	40 28,665 717
チリ	73 76,671 1,050			18 19,425 1,079	18 19,446 1,080	
フィリピン	12 24,948 2,079					12 24,948 2,079
台湾	32 33,600 1,050					
中国	81 107,941 1,333	2 4,200 2,100	3 6,300 2,100	12 12,600 1,050	3 6,090 2,030	
タイ	149 180,071 1,209			10 17,640 1,764	10 17,346 1,735	55 58,213 1,058
フランス	132 121,112 918	18 16,481 916			18 16,481 916	
その他加工果実	57,770	4,000	8,571	3,950	6,510	6,866
合計	25,446,841	1,260,755	2,394,856	1,199,142	1,727,234	1,788,481
平均単価	440	315	279	304	265	260
青森	2,850 499,685 175	135 26,145 194	1,000 147,000 147	15 1,040 69	100 31,500 315	600 147,000 245
山形	2,075 852,075 411		1,250 551,250 441	160 70,560 441	10 4,410 441	60 26,460 441
茨城	396 118,335 299				300 84,420 281	
山梨	1,055 329,700 313	428 128,100 299	57 12,600 221			
和歌山	4,195 1,955,298 466	955 402,464 421	842 344,727 409	338 283,504 839	314 225,664 719	1,308 391,003 299
徳島	554 118,965 215					554 118,965 215
香川	264 56,280 213					
愛媛	9,957 1,646,157 165	675 86,180 128	1,444 294,022 204	1,088 255,060 234	2,054 342,921 167	1,358 235,127 173

単位 上段：数量=kg
 中断：金額=円
 下段：単価=円

9月	10月	11月	12月	1月	2月	3月
122	111	126	183	109	144	182
145,192	134,980	122,514	173,005	98,984	145,037	188,024
1,190	1,216	972	945	908	1,007	1,033
			4			
			3,255			
			814			
		37	55	37	25	
		37,800	56,700	37,926	25,200	
		1,022	1,031	1,025	1,008	
	34	2				
	35,784	2,520				
	1,052	1,260				
5	5	3			2	12
7,644	7,581	3,234			1,785	15,540
1,529	1,516	1,078			893	1,295
72	59	43	104	71	29	78
88,116	70,875	37,800	88,431	59,010	28,140	75,222
1,224	1,201	879	850	831	970	964
						37
						37,800
						1,022
					32	
					33,600	
					1,050	
3	3	4	1	1	38	11
6,300	4,200	3,360	6,300	2,048	39,323	17,220
2,100	1,400	840	6,300	2,048	1,035	1,565
24	10	37	1		0	2
26,651	16,540	37,800	1,838		735	3,308
1,110	1,654	1,022	1,838		0	1,654
18			18		18	42
16,481			16,481		16,254	38,934
916			916		903	927
5,285	5,602	3,962	5,231	2,985	1,071	3,737
2,629,517	3,837,201	2,031,571	4,035,910	2,373,444	866,787	1,301,943
498	685	513	772	795	809	348
		1,000				
		147,000				
		147				
	15	25	500		55	
	6,615	11,025	157,500		24,255	
	441	441	315		441	
	96					
	33,915					
	353					
						570
						189,000
						332
60	120	90	10	7	1	150
50,400	100,653	74,374	23,205	20,790	3,675	34,839
840	839	826	2,321	2,970	3,675	232
24						240
5,040						51,240
210						214
604	548	276	312	12	120	1,466
94,281	68,418	34,020	38,556	1,512	14,868	181,192
156	125	123	124	126	124	124

鳥卵、加工品

品目別・出荷地	計	4月	5月	6月	7月	8月
その他加工果実	1,800					
佐賀	330,750					
	184					
長崎	600		99		201	
	343,718		96,233		194,985	
	573		972		970	
熊本	17,772	1,500	3,630	2,256	3,402	2,256
	3,858,612	329,893	782,221	488,125	743,710	490,771
	217	220	215	216	219	218
大分	621					621
	251,055					251,055
	404					404
沖縄	6				5	1
	22,050				18,375	3,675
	3,675				3,675	3,675
アメリカ	1,628	177	184	48	115	102
	1,346,016	159,327	101,262	54,369	72,429	118,545
	827	900	550	1,133	630	1,162
中国	13,997	130	65	45	9	6
	13,718,145	128,646	65,541	46,484	8,820	5,880
	980	990	1,008	1,033	980	980
なっとう 合 計	13,952	1,347	1,293	1,327	1,214	1,168
平均単価	7,109,765	701,291	675,800	666,334	602,771	627,080
	510	521	523	502	497	537
茨城	13,952	1,347	1,293	1,327	1,214	1,168
	7,109,765	701,291	675,800	666,334	602,771	627,080
	510	521	523	502	497	537
凍豆腐 合 計	2,965	218	171	110	74	186
平均単価	4,609,920	393,750	292,005	147,315	102,690	228,585
	1,555	1,806	1,708	1,339	1,388	1,229
福島	1,373	147	104	27	9	27
	2,841,615	306,810	216,720	56,070	18,585	55,755
	2,070	2,087	2,084	2,077	2,065	2,065
長野	1,592	71	67	83	65	159
	1,768,305	86,940	75,285	91,245	84,105	172,830
	1,111	1,225	1,124	1,099	1,294	1,087
その他加工品 合 計	40,096	3,637	2,774	2,816	2,197	1,541
平均単価	24,584,385	2,335,792	1,893,665	1,607,646	1,424,599	1,256,577
	613	642	683	571	648	815
福島	19,255	2,113	1,915	1,606	915	661
	14,283,181	1,481,840	1,344,466	1,049,401	697,054	514,342
	742	701	702	653	762	778
北海道	63					
	52,512					
	834					
青森	10		4		0	0
	28,078		18,480		840	840
	2,808		4,620		0	0
岩手	1,012	125		275	50	27
	627,226	81,837		165,523	28,350	15,649
	620	655		602	567	580
宮城	66	8	4	8		2
	121,380	11,340	5,670	12,600		5,670
	1,839	1,418	1,418	1,575		2,835
秋田	1		1			
	656		656			
	656		656			
山形	593	74	45	9	146	57
	390,609	72,555	34,125	6,300	39,443	15,414
	659	980	758	700	270	270
茨城	547	10	10	10		10
	216,195	2,415	2,415	2,415		2,415
	395	242	242	242		242
千葉	5,271	290	170	160	40	60
	1,787,805	75,600	44,730	36,960	9,345	16,380
	339	261	263	231	234	273

単位 上段：数量=kg
 中断：金額=円
 下段：単価=円

9月	10月	11月	12月	1月	2月	3月
1,800						
330,750						
184						
		300				
		52,500				
		175				
888	1,260	642	660	738	30	510
196,182	275,531	138,191	140,775	158,017	6,489	108,707
221	219	215	213	214	216	213
54	73	194	176	129	130	246
43,281	80,787	114,576	162,351	126,147	136,290	176,652
802	1,107	591	922	978	1,048	718
1,855	3,490	1,435	3,573	2,099	735	555
1,909,583	3,271,282	1,459,885	3,513,523	2,066,978	681,210	560,313
1,029	937	1,017	983	985	927	1,010
968	1,072	1,221	1,392	1,130	1,220	600
482,702	536,208	617,237	711,622	565,164	610,535	313,021
499	500	506	511	500	500	522
968	1,072	1,221	1,392	1,130	1,220	600
482,702	536,208	617,237	711,622	565,164	610,535	313,021
499	500	506	511	500	500	522
172	144	355	948	168	151	268
201,705	214,095	552,300	1,594,110	283,605	234,045	365,715
1,173	1,487	1,556	1,682	1,688	1,550	1,365
27	59	159	582	92	61	79
56,070	118,755	333,585	1,197,945	191,520	127,260	162,540
2,077	2,013	2,098	2,058	2,082	2,086	2,057
145	85	196	366	76	90	189
145,635	95,340	218,715	396,165	92,085	106,785	203,175
1,004	1,122	1,116	1,082	1,212	1,187	1,075
2,113	2,940	5,034	8,785	2,759	3,367	2,133
1,298,735	1,724,552	2,549,609	5,416,197	1,720,525	2,091,877	1,264,611
615	587	506	617	624	621	593
1,122	1,586	1,915	3,226	1,481	1,645	1,070
832,868	1,125,315	1,362,970	2,719,496	1,116,500	1,194,099	844,830
742	710	712	843	754	726	790
			63			
			52,512			
			834			
0				5		1
840				2,458		4,620
0				492		4,620
50	169		210	15	91	
28,455	106,150		132,613	8,505	60,144	
569	628		631	567	661	
2	18	2	16	2	4	
5,670	31,290	5,670	25,200	5,670	12,600	
2,835	1,738	2,835	1,575	2,835	3,150	
	21	40	119	24	37	21
	22,345	38,430	98,554	19,299	27,942	16,202
	1,064	961	828	804	755	772
10	20	150	37	290	0	0
2,415	4,830	63,000	9,765	126,525	0	0
242	242	420	264	436	0	0
220	580	1,140	2,291	90	230	
75,705	137,823	315,315	984,597	29,610	61,740	
344	238	277	430	329	268	

鳥卵、加工品

品目別・出荷地	計	4月	5月	6月	7月	8月
その他加工品	1,815	108		35	46	20
東京	570,204	39,795		9,188	13,440	5,985
	314	368		263	292	299
	2,608	368	244	228	395	245
新潟	3,402,049	367,203	331,928	188,108	470,878	532,760
	1,304	998	1,360	825	1,192	2,175
	8				5	3
静岡	25,830				16,380	9,450
	3,229				3,276	3,150
	4	1	1			2
岡山	9,345	1,680	2,520			5,145
	2,336	1,680	2,520			2,573
	4,344	312	204	288	336	216
福岡	1,355,004	91,161	66,276	84,105	105,336	66,906
	312	292	325	292	314	310
	2,039	228	176	197	264	238
中国	769,416	110,366	42,399	53,046	43,533	65,621
	377	484	241	269	165	276
	600					
タイ	139,020					
	232					
	1,860					
	805,875					
	433					
	0			0		
南アフリカ	0			0		
	0			0		

单位 上段：数量=kg
 中断：金額=円
 下段：単価=円

9月	10月	11月	12月	1月	2月	3月
148		396	437	314	184	127
43,995		114,030	157,553	72,345	69,090	44,783
297		288	361	230	375	353
130	101	98	460	98	219	22
165,840	157,663	201,088	490,176	149,962	277,363	69,080
1,276	1,561	2,052	1,066	1,530	1,266	3,140
288	336	672	912	312	324	144
93,996	106,218	217,224	285,516	101,808	89,334	47,124
326	316	323	313	326	276	327
143	109	221	254	128	53	28
48,951	32,918	68,607	145,215	87,843	47,985	22,932
342	302	310	572	686	905	819
					80	520
					18,480	120,540
					231	232
		400	760		500	200
		163,275	315,000		233,100	94,500
		408	414		466	473

市の花 つつじ

(昭和48年3月20日制定)



市庁舎の落成を記念して制定。つつじは、野生種のほか園芸品種が多く、花が美しいのでひろく一般に栽培され愛されている。

本市には、つつじで有名な公園や野生種の群落がある。