

花 き 部



# 1. 平成21年度概況

## 1. 総取扱高

本年度の開市日数は283日、総取扱数量は14,977,612本/鉢/個で前年度対比は97.1%、総取扱金額は893,592,126円で前年度対比は97.3%であった。

一ヶ月平均取扱数量は1,248,134本/鉢/個で、最高は3月の2,123,374本/鉢/個、最低は1月の876,270本/鉢/個であった。

一日平均取扱数量は52,924本/鉢/個で、最高は3月15日の360,476本/鉢/個、最低は12月29日の2,124本/鉢/個であり、また、一日平均取扱金額は3,157,569円で、最高は3月15日の22,850,219円、最低は12月29日の116,130円であった。

種別取扱数量では、切り花は14,153,886本で前年度対比97.5%、鉢物は285,414鉢で前年度対比99.5%、観葉植物は18,815鉢で前年度対比89.8%、花木・庭木は125,101鉢で前年度対比91.4%、苗物は369,831本で前年度対比84.1%、球根・種子は12,245個で前年度対比74.3%となっている。

また、種別取扱金額では、切り花は752,326,809円で前年度対比98.1%、鉢物は102,624,500円で前年度対比93.5%、観葉植物は8,725,764円で前年度対比90.2%、花木・庭木は9,687,795円で前年度対比106.1%、苗物は19,219,301円で前年度対比86.6%、球根・種子は785,252円で前年度対比90.9%となっている。

## 2. 出荷地別取扱状況

順位	取扱数量		取扱金額	
	出荷地	割合	出荷地	割合
1	福島	17.0	愛知	17.5
2	愛知	15.7	福島	16.5
3	沖縄	10.6	千葉	7.6
4	千葉	9.2	沖縄	7.4
5	茨城	6.5	茨城	6.7
6	東南アジア	5.7	静岡	6.6
7	静岡	5.6	埼玉	4.9
8	長野	2.5	東南アジア	4.5
9	東京	2.5	栃木	2.8
10	埼玉	2.3	長野	2.7
11	岩手	2.1	山形	2.2
12	大阪	1.7	岩手	2.0
13	栃木	1.7	高知	1.9
14	タイ	1.6	新潟	1.9
15	鹿児島	1.6	東京	1.5
	計	86.3	計	86.7

## 3. 本/鉢/個当たりの平均単価

本年度の総平均価格は60円で前年度対比100.0%、種別にみると切り花は53円で前年度対比100.0%、鉢物は360円で前年度対比94.0%、観葉植物は464円で前年度対比100.4%、花木・庭木は77円で前年度対比114.9%、苗物は52円で前年度対比104.0%、球根・種子は64円で前年度対比123.1%となっている。

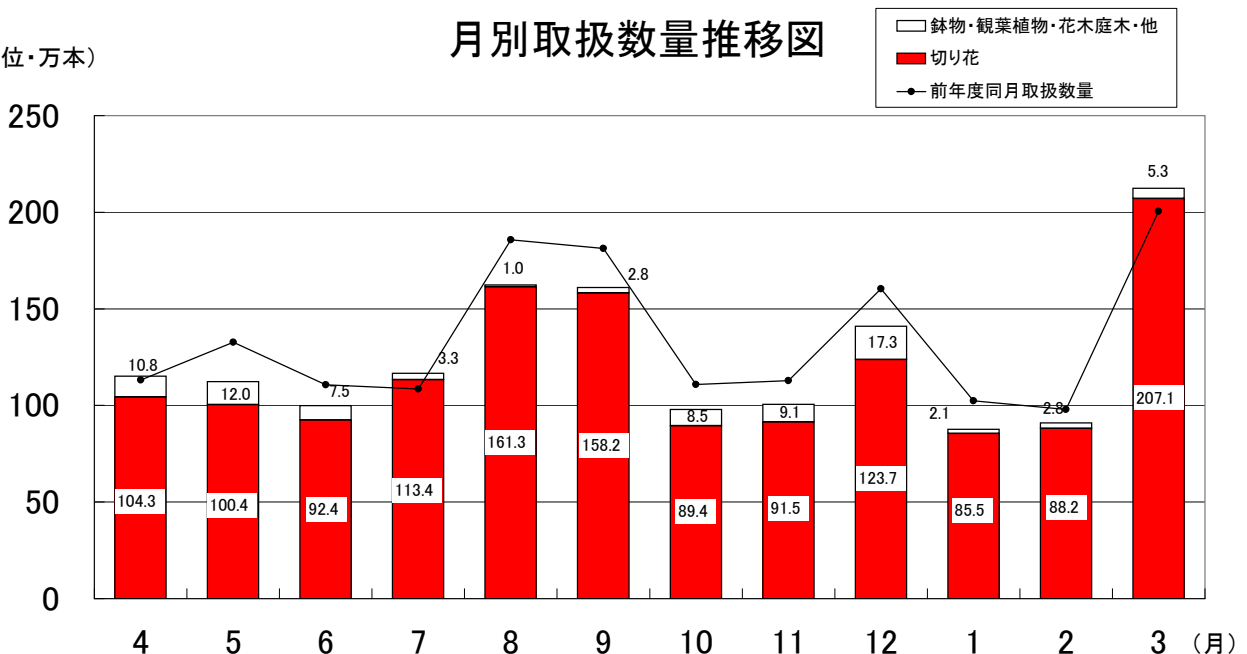
## 2. 取 扱

(1)総括表

区 分	総 計	4 月	5 月	6 月	7 月	8 月
開市日数	283 日	26 日	25 日	26 日	22 日	21 日
総 計	14,977,612	1,151,288	1,123,613	998,373	1,166,899	1,622,371
	893,592,126	72,005,106	69,408,229	58,870,839	55,916,017	93,722,779
一日平均取扱高	52,924	44,280	44,945	38,399	53,041	77,256
	3,157,569	2,769,427	2,776,329	2,264,263	2,541,637	4,462,989
平均単価	60	63	62	59	48	58
切り花	14,153,886	1,043,446	1,004,048	923,872	1,134,028	1,612,532
	752,326,809	50,687,601	50,181,280	48,419,684	48,536,523	90,246,670
平均単価	53	49	50	52	43	56
鉢 物	285,414	42,158	37,090	19,430	15,798	6,319
	102,624,500	15,639,667	13,924,144	6,430,232	5,982,994	2,821,864
平均単価	360	371	375	331	379	447
観葉植物	18,815	3,247	2,514	2,940	1,799	1,102
	8,725,764	1,877,463	1,193,651	1,082,256	697,893	527,688
平均単価	464	578	475	368	388	479
花木庭木	125,101	149	311	421	54	84
	9,687,795	597,450	131,565	199,290	62,580	17,903
平均単価	77	4,010	423	473	1,159	213
苗物	369,831	58,668	79,650	48,810	15,220	1,934
	19,219,301	3,037,655	3,977,589	2,678,477	636,027	75,474
平均単価	52	52	50	55	42	39
球根種子	12,245	1,220				400
	785,252	118,020				33,180
平均単価	64	97				83
その他	12,320	2,400		2,900		
	222,705	47,250		60,900		
平均単価	18	20		21		

(単位・万本)

### 月別取扱数量推移図



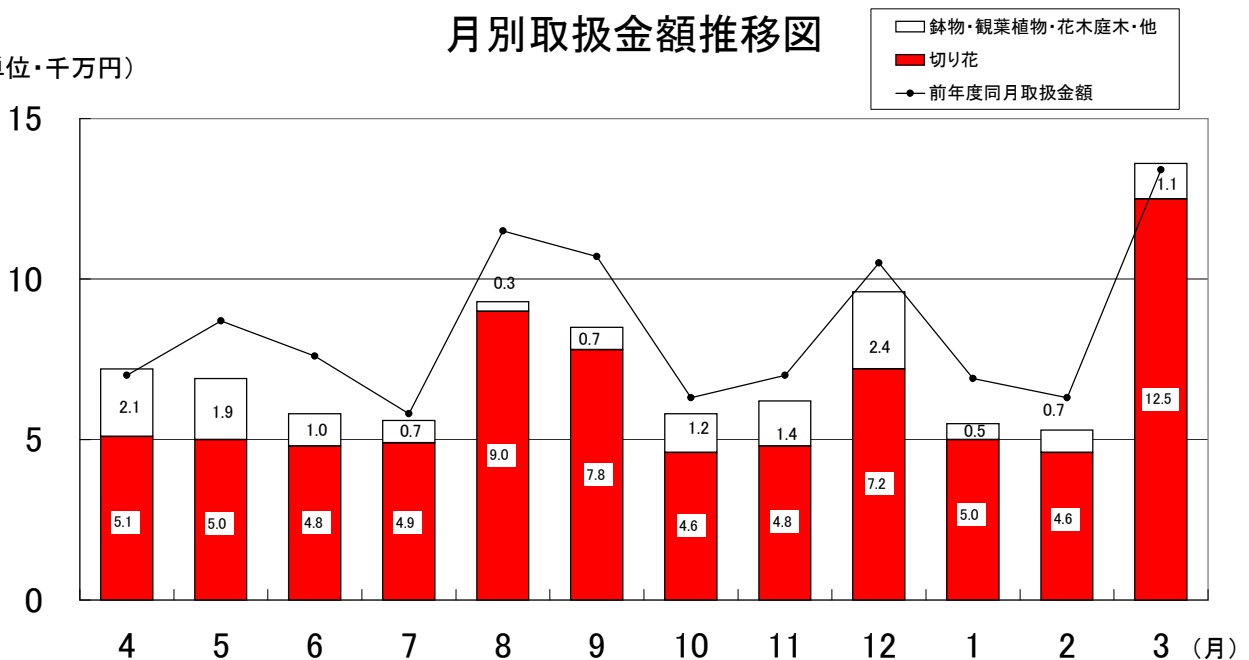
# 概 況

単位 上段：数量＝本・鉢・個  
下段：金額＝円

9 月	10 月	11 月	12 月	1 月	2 月	3 月
21 日	27 日	24 日	25 日	20 日	19 日	27 日
1,610,202	979,348	1,006,002	1,409,742	876,270	910,130	2,123,374
84,346,621	58,024,097	62,144,546	95,896,143	54,973,401	52,221,241	136,063,107
76,676	36,272	41,917	56,390	43,814	47,902	78,643
4,016,506	2,149,041	2,589,356	3,835,846	2,748,670	2,748,486	5,039,374
52	59	62	68	63	57	64
1,581,976	894,332	915,210	1,236,652	854,904	882,376	2,070,510
77,782,946	45,742,310	47,930,726	71,915,950	50,092,056	45,707,849	125,083,214
49	51	52	58	59	52	60
14,806	28,863	32,170	31,869	14,304	14,556	28,051
5,252,247	8,202,359	10,864,634	14,645,084	4,326,829	5,153,378	9,381,068
355	284	338	460	302	354	334
1,676	1,187	1,328	766	536	683	1,037
801,170	486,728	409,406	334,278	184,181	457,727	673,323
478	410	308	436	344	670	649
164	168	281	123,304	48	115	2
29,453	59,483	202,860	8,273,863	44,940	64,208	4,200
180	354	722	67	936	558	2,100
11,060	45,077	56,543	16,585	6,346	12,028	17,910
453,085	3,230,010	2,690,699	675,518	280,350	793,664	690,753
41	72	48	41	44	66	39
520	5,821	470	566	132	372	2,744
27,720	252,282	46,221	51,450	45,045	44,415	166,919
53	43	98	91	341	119	61
	3,900					3,120
	50,925					63,630
	13					20

## 月別取扱金額推移図

(単位・千万円)



(2)県内・県外別取扱高表

区 分		総 計	4 月	5 月	6 月	7 月	8 月
切り花	県内	2,231,597	42,173	76,196	151,231	361,996	623,103
		112,600,947	3,288,684	4,744,210	8,304,135	13,313,381	29,473,295
	県外	11,922,289	1,001,273	927,852	772,641	772,032	989,429
		639,725,862	47,398,917	45,437,070	40,115,549	35,223,142	60,773,375
鉢物	県内	88,140	14,324	12,149	5,167	4,317	1,475
		23,273,474	2,863,550	4,478,870	974,243	684,768	314,486
	県外	197,274	27,834	24,941	14,263	11,481	4,844
		79,351,026	12,776,117	9,445,274	5,455,989	5,298,226	2,507,378
観葉植物	県内	298			100	65	112
		51,524			2,205	7,791	8,505
	県外	18,517	3,247	2,514	2,840	1,734	990
		8,674,240	1,877,463	1,193,651	1,080,051	690,102	519,183
花木庭木	県内	511	6		5	0	0
		1,745,636	4,515		3,150	0	0
	県外	124,590	143	311	416	54	84
		7,942,159	592,935	131,565	196,140	62,580	17,903
苗物	県内	220,470	36,944	55,586	21,495	3,363	1,184
		10,004,682	1,589,784	2,534,395	911,484	124,467	28,875
	県外	149,361	21,724	24,064	27,315	11,857	750
		9,214,619	1,447,871	1,443,194	1,766,993	511,560	46,599
球根種子	県内	0		0	0	0	0
		0		0	0	0	0
	県外	12,245	1,220			0	400
		785,252	118,020			0	33,180
その他	県内	0		0		0	0
		0		0		0	0
	県外	12,320	2,400		2,900	0	0
		222,705	47,250		60,900	0	0
総計	県内	2,541,016	93,447	143,931	177,998	369,741	625,874
		147,676,263	7,746,533	11,757,475	10,195,217	14,130,407	29,825,161
	県外	12,436,596	1,057,841	979,682	820,375	797,158	996,497
		745,915,863	64,258,573	57,650,754	48,675,622	41,785,610	63,897,618
総合計		14,977,612	1,151,288	1,123,613	998,373	1,166,899	1,622,371
		893,592,126	72,005,106	69,408,229	58,870,839	55,916,017	93,722,779

単位 上段：数量＝本・鉢・個  
下段：金額＝円

9月	10月	11月	12月	1月	2月	3月
581,523	127,485	54,560	63,325	33,222	50,357	66,426
25,316,755	7,188,857	3,587,021	7,034,827	2,617,571	3,405,297	4,326,914
1,000,453	766,847	860,650	1,173,327	821,682	832,019	2,004,084
52,466,191	38,553,453	44,343,705	64,881,123	47,474,485	42,302,552	120,756,300
3,943	8,528	8,906	9,847	4,961	5,232	9,291
706,503	1,510,131	3,362,625	4,565,768	901,278	1,159,274	1,751,978
10,863	20,335	23,264	22,022	9,343	9,324	18,760
4,545,744	6,692,228	7,502,009	10,079,316	3,425,551	3,994,104	7,629,090
1	4	15				1
7,350	14,175	473				11,025
1,675	1,183	1,313	766	536	683	1,036
793,820	472,553	408,933	334,278	184,181	457,727	662,298
		105	393	2		
		66,150	1,646,621	25,200		
164	168	176	122,911	46	115	2
29,453	59,483	136,710	6,627,242	19,740	64,208	4,200
7,882	34,744	39,884	6,936	3,629	3,795	5,028
275,120	2,168,691	1,728,930	230,706	108,108	147,168	156,954
3,178	10,333	16,659	9,649	2,717	8,233	12,882
177,965	1,061,319	961,769	444,812	172,242	646,496	533,799
520	5,821	470	566	132	372	2,744
27,720	252,282	46,221	51,450	45,045	44,415	166,919
	3,900					3,120
	50,925					63,630
593,349	170,761	103,470	80,501	41,814	59,384	80,746
26,305,728	10,881,854	8,745,199	13,477,922	3,652,157	4,711,739	6,246,871
1,016,853	808,587	902,532	1,329,241	834,456	850,746	2,042,628
58,040,893	47,142,243	53,399,347	82,418,221	51,321,244	47,509,502	129,816,236
1,610,202	979,348	1,006,002	1,409,742	876,270	910,130	2,123,374
84,346,621	58,024,097	62,144,546	95,896,143	54,973,401	52,221,241	136,063,107

## (3)委託・買付別取扱高表

区 分		総 計	4 月	5 月	6 月	7 月	8 月
切り花	委託	12,513,629	937,617	878,404	775,122	954,639	1,432,958
		620,017,732	41,975,210	40,191,081	37,136,867	36,987,798	76,748,851
	買付	1,640,257	105,829	125,644	148,750	179,389	179,574
		132,309,077	8,712,391	9,990,199	11,282,817	11,548,725	13,497,819
鉢物	委託	262,284	38,830	32,998	17,169	15,278	6,227
		88,618,905	12,799,280	11,648,059	5,213,964	4,989,001	2,580,259
	買付	23,130	3,328	4,092	2,261	520	92
		14,005,595	2,840,387	2,276,085	1,216,268	993,993	241,605
観葉植物	委託	17,075	2,892	2,229	2,390	1,744	1,101
		6,671,355	1,360,023	819,326	767,655	590,688	524,538
	買付	1,740	355	285	550	55	1
		2,054,409	517,440	374,325	314,601	107,205	3,150
花木庭木	委託	124,870	149	301	421	54	84
		9,597,600	597,450	121,065	199,290	62,580	17,903
	買付	231		10			
		90,195		10,500			
苗物	委託	365,252	58,001	79,357	46,986	15,100	1,934
		18,769,544	2,991,560	3,910,473	2,500,292	623,931	75,474
	買付	4,579	667	293	1,824	120	
		449,757	46,095	67,116	178,185	12,096	
球根種子	委託	12,245	1,220				400
		785,252	118,020				33,180
	買付	0					
		0					
その他	委託	12,320	2,400		2,900		
		222,705	47,250		60,900		
	買付	0					
		0					
総計	委託	13,307,675	1,041,109	993,289	844,988	986,815	1,442,704
		744,683,093	59,888,793	56,690,004	45,878,968	43,253,998	79,980,205
	買付	1,669,937	110,179	130,324	153,385	180,084	179,667
		148,909,033	12,116,313	12,718,225	12,991,871	12,662,019	13,742,574
総合計		14,977,612	1,151,288	1,123,613	998,373	1,166,899	1,622,371
		893,592,126	72,005,106	69,408,229	58,870,839	55,916,017	93,722,779



単位  $\frac{\text{上段：数量} = \text{本・鉢・個}}{\text{下段：金額} = \text{円}}$

9 月	10 月	11 月	12 月	1 月	2 月	3 月
1,424,160	733,025	781,641	1,125,561	769,200	790,247	1,911,055
65,414,244	33,981,449	35,717,430	61,660,179	42,200,765	37,761,502	110,242,356
157,816	161,307	133,569	111,091	85,704	92,129	159,455
12,368,702	11,760,861	12,213,296	10,255,771	7,891,291	7,946,347	14,840,858
14,635	25,059	28,206	28,896	14,303	13,953	26,730
4,818,177	6,512,520	9,427,079	13,381,850	4,318,429	4,614,413	8,315,874
171	3,804	3,964	2,973	1	603	1,321
434,070	1,689,839	1,437,555	1,263,234	8,400	538,965	1,065,194
1,661	1,061	1,123	709	536	667	962
714,020	339,455	261,272	256,683	184,181	393,677	459,837
15	126	205	57		16	75
87,150	147,273	148,134	77,595		64,050	213,486
164	120	281	123,144	48	102	2
29,453	54,443	202,860	8,217,163	44,940	46,253	4,200
	48		160		13	
	5,040		56,700		17,955	
11,060	44,813	55,751	16,345	6,346	11,968	17,591
453,085	3,182,970	2,625,473	661,154	280,350	781,064	683,718
	264	792	240		60	319
	47,040	65,226	14,364		12,600	7,035
520	5,821	470	566	132	372	2,744
27,720	252,282	46,221	51,450	45,045	44,415	166,919
	3,900					3,120
	50,925					63,630
1,452,200	813,799	867,472	1,295,221	790,565	817,309	1,962,204
71,456,699	44,374,044	48,280,335	84,228,479	47,073,710	43,641,324	119,936,534
158,002	165,549	138,530	114,521	85,705	92,821	161,170
12,889,922	13,650,053	13,864,211	11,667,664	7,899,691	8,579,917	16,126,573
1,610,202	979,348	1,006,002	1,409,742	876,270	910,130	2,123,374
84,346,621	58,024,097	62,144,546	95,896,143	54,973,401	52,221,241	136,063,107

### 3 . 種 別 ・ 出 荷

種別 出荷地	合計		切 花		鉢 物		その他	
	数 量	金 額	数 量	金 額	数 量	金 額	数 量	金 額
福島	2,541,016	147,676,258	2,231,597	112,600,945	88,140	23,273,471	221,279	11,801,843
北海道	97,097	6,098,400	97,097	6,098,400				
青森	24,017	1,158,822	6,455	57,120	15,102	1,060,731	2,460	40,971
岩手	311,502	17,789,961	308,913	16,841,528	1,029	890,999	1,560	57,435
宮城	1,800	187,530	1,800	187,530				
秋田	2,984	211,785	2,984	211,785				
山形	189,482	19,403,260	168,681	16,359,761	15,362	2,667,210	5,439	376,289
茨城	967,964	59,679,585	728,197	33,531,472	42,822	17,208,177	196,945	8,939,936
栃木	247,494	25,365,286	207,799	13,974,182	25,949	10,568,135	13,746	822,969
群馬	148,173	9,431,825	148,173	9,431,825				
埼玉	349,690	43,877,516	285,093	15,758,610	44,990	23,114,774	19,607	5,004,132
千葉	1,378,790	68,188,874	1,316,864	57,987,977	6,595	4,449,837	55,331	5,751,060
東京	374,503	13,687,191	373,420	12,503,211	900	1,129,569	183	54,411
神奈川	40,518	2,700,968	39,770	1,943,708	748	757,260		
新潟	150,208	16,646,751	131,151	14,617,103	11,929	1,635,375	7,128	394,274
富山	1,710	95,256			192	6,048	1,518	89,208
石川	6,800	532,350	6,800	532,350				
福井	100	3,675	100	3,675				
山梨	18,124	1,990,433	18,123	1,976,783	1	13,650		
長野	378,924	24,438,110	377,699	17,656,832	1,215	6,776,028	10	5,250
岐阜	15,800	3,056,844			11,650	1,833,069	4,150	1,223,775
静岡	841,333	58,945,079	820,905	51,169,577	14,144	5,260,752	6,284	2,514,750
愛知	2,353,014	156,204,232	2,347,290	154,537,126	3,678	1,124,193	2,046	542,913
三重	122	176,400	2	12,600	120	163,800		
滋賀								
京都	30,980	1,374,503	30,900	1,356,233			80	18,270
大阪	249,108	13,600,991	249,108	13,600,991				
兵庫	2,570	109,725	2,570	109,725				
奈良	15,900	400,680	15,900	400,680				
和歌山	192,511	10,555,729	192,451	10,553,839			60	1,890
鳥取								
島根	150	19,530	150	19,530				
岡山	793	642,285			793	642,285		
広島	360	16,800	360	16,800				
山口								
徳島	1,566	412,125	1,566	412,125				
香川	4,050	230,475	4,050	230,475				
愛媛	2,835	507,728	2,835	507,728				
高知	110,381	16,776,533	110,381	16,776,533				
福岡	5,258	629,633	5,258	629,633				

# 地 別 取 扱 高 表

単位：本/鉢/個・円

種別 出荷地	合計		切 花		鉢 物		その他	
	数 量	金 額	数 量	金 額	数 量	金 額	数 量	金 額
佐賀	22,010	611,625	22,010	611,625				
長崎	390	31,894	390	31,894				
熊本	86,347	8,378,081	86,347	8,378,081				
大分	92,071	3,320,573	92,071	3,320,573				
宮崎	143,730	4,209,429	143,730	4,209,429				
鹿児島	238,763	11,418,645	238,495	10,750,845	10	16,800	258	651,000
沖縄	1,594,409	65,775,539	1,594,129	65,389,611	46	32,340	234	353,588
アメリカ	118,585	2,259,915	118,585	2,259,915				
中南米	1,990	91,613	1,990	91,613				
コロンビア	224,794	10,268,507	224,800	10,271,657			6	3,150
チリ	240	7,560	240	7,560				
ベトナム	1,900	36,750	1,900	36,750				
インドネシア	3,720	103,635	3,720	103,635				
台湾	116,657	7,276,868	116,657	7,276,868				
韓国	40,627	2,302,456	40,627	2,302,456				
中国	119,842	3,971,373	119,842	3,971,373				
東南アジア	846,348	40,036,831	846,348	40,036,831				
タイ	240,168	8,772,141	240,168	8,772,141				
ニュージーランド	3,448	245,333	3,448	245,333				
オーストラリア	2,944	115,553	2,944	115,553				
オランダ	4,583	445,620	4,583	445,620				
エクアドル	2,150	195,195	2,150	195,195				
南アフリカ	14,270	893,865	14,270	893,865				
総 計	14,977,613	893,592,120	14,153,886	752,326,806	285,415	102,624,501	538,312	38,640,813
平均単価		60		53		360		72

## 4.品目別取扱高順位表

(切り花)

数量 順位	品 目	数量(本)	比率(%)	金額 順位	金 額	比率(%)	平均単価
1	大 菊 計	3,523,614	24.9	1	213,820,856	28.4	61
2	小 菊	1,541,275	10.9	5	47,933,566	6.4	31
3	ス プ レ 菊	1,410,430	10.0	2	80,409,683	10.7	57
4	カ ネ 計	1,288,811	9.1	4	51,257,194	6.8	40
5	バ ラ 計	610,147	4.3	6	39,215,726	5.2	64
6	ラ ン 計	459,627	3.2	7	32,526,338	4.3	71
7	百 合 計	372,859	2.6	3	53,918,629	7.2	145
8	ス タ チ ス	347,370	2.5	10	19,370,243	2.6	56
9	り ん ど う	331,339	2.3	12	10,828,130	1.4	33
10	ス イ ト ピ	279,810	2.0	14	8,090,513	1.1	29
11	トルコキキョウ	272,250	1.9	8	27,310,395	3.6	100
12	ガ ベ ラ	216,060	1.5	16	6,237,473	0.8	29
13	か す み 草	200,718	1.4	11	15,391,252	2.0	77
14	フェニックス(葉)	175,490	1.2	21	2,934,908	0.4	17
15	ス ト ッ ク	155,231	1.1	13	9,486,566	1.3	61
16	チ ュ リ ッ プ	127,160	0.9	15	6,816,180	0.9	54
17	ス ナ ッ プ	125,030	0.9	17	5,101,478	0.7	41
18	柳 ( 枝 ) 計	108,225	0.8	20	3,600,713	0.5	33
19	榊 ( 枝 )	102,960	0.7	9	19,596,171	2.6	190
20	フ リ ジ ア	91,710	0.6	18	4,009,005	0.5	44
21	き ん せ ん か	90,170	0.6	24	2,737,770	0.4	30
22	ア ス タ	84,577	0.6	19	3,634,680	0.5	43
23	グ ラ ジ オ ラ ス	76,170	0.5	23	2,862,174	0.4	38
24	ケ イ ト ウ	66,630	0.5	25	2,215,899	0.3	33
25	ソ テ ツ ( 葉 )	60,335	0.4	26	1,883,884	0.3	31
26	カ ラ	56,388	0.4	22	2,898,746	0.4	51
27	ア イ リ ス	43,540	0.3	29	1,425,743	0.2	33
28	な で し こ	40,733	0.3	32	1,002,078	0.1	25
29	水 仙	36,220	0.3	33	990,203	0.1	27

## (切り花)

数量 順位	品 目	数量(本)	比率(%)	金額 順位	金 額	比率(%)	平均単価
30	リ ヤ ト リ ス	27,140	0.2	39	652,208	0.1	24
31	葉 ラ ン ( 葉 )	25,035	0.2	40	509,513	0.1	20
32	な の は な	22,820	0.2	44	366,660	0.0	16
33	し ゃ く や く	21,896	0.2	30	1,377,474	0.2	63
34	菖 蒲	18,679	0.1	37	839,108	0.1	45
35	ア ン ス リ ュ ム	17,493	0.1	27	1,513,460	0.2	87
36	ダ リ ア	13,830	0.1	36	843,381	0.1	61
37	ド ウ ダ ン ( 枝 )	12,990	0.1	35	882,074	0.1	68
38	ポ ピ	12,680	0.1	48	152,145	0.0	12
39	ス ト レ チ ア	9,251	0.1	31	1,222,988	0.2	132
40	桃 ( 枝 )	8,286	0.1	28	1,475,754	0.2	178
41	マ ガ レ ッ ト	7,970	0.1	41	421,103	0.1	53
42	み や こ わ す れ	7,150	0.1	49	135,345	0.0	19
43	南 天 ( 枝 )	7,105	0.1	42	412,913	0.1	58
44	ユ カ リ ( 枝 )	4,805	0.0	46	239,899	0.0	50
45	ボ ケ ( 枝 )	4,653	0.0	43	371,123	0.0	80
46	エ ニ シ ダ ( 枝 )	4,290	0.0	50	93,083	0.0	22
47	ツ ツ ジ ( 枝 )	4,026	0.0	45	314,003	0.0	78
48	ア カ シ ア ( 枝 )	3,450	0.0	47	173,145	0.0	50
49	桜 ( 枝 )	3,314	0.0	34	968,310	0.1	292
50	梅 ( 枝 )	2,942	0.0	38	715,050	0.1	243
51	ブ バ ル ジ ア	1,700	0.0	51	71,663	0.0	42
52	椿 ( 枝 )	858	0.0	52	45,465	0.0	53
53	千 両 ( 枝 )	400	0.0	55	9,345	0.0	23
54	キンボ ジュ ( 枝 )	250	0.0	54	10,238	0.0	41
55	松 ( 枝 )	87	0.0	53	22,050	0.0	253
1	そ の 他 切 り 花	856,688	6.1	1	39,759,815	5.3	46
2	そ の 他 切 り 葉	631,120	4.5	2	13,197,403	1.8	21
3	そ の 他 切 り 枝	128,099	0.9	3	8,025,906	1.1	63

## (切り花)

	切 り 花 計	14,153,886	100.0		752,326,806	100.0	53
--	---------	------------	-------	--	-------------	-------	----

## (鉢物)

数量 順位	品 目	数量(鉢)	比率(%)	金額 順位	金 額	比率(%)	平均単価
1	プリムラ(鉢)計	24,193	8.5	4	3,297,210	3.2	136
2	シクラメン(鉢)	21,898	7.7	2	10,387,587	10.1	474
3	葉 ぼ た ん ( 鉢 )	17,066	6.0	11	1,414,928	1.4	83
4	ラ ン ( 鉢 ) 計	14,829	5.2	1	36,399,258	35.5	2,455
5	バ ラ ( 鉢 )	14,825	5.2	5	2,530,458	2.5	171
6	カ ネ シ ョ ン ( 鉢 )	10,439	3.7	3	4,798,301	4.7	460
7	ベ コ ニ ア ( 鉢 )	8,462	3.0	9	2,002,119	2.0	237
8	カ ラ ン コ エ ( 鉢 )	6,480	2.3	13	955,983	0.9	148
9	ポ イ ン セ チ ア ( 鉢 )	6,425	2.3	7	2,284,244	2.2	356
10	シ ャ コ バ ( 鉢 )	3,776	1.3	14	943,961	0.9	250
11	菊 ( 鉢 )	3,543	1.2	15	666,729	0.6	188
12	ハ イ ビ ス カ ス ( 鉢 )	2,759	1.0	12	986,549	1.0	358
13	鉄 線 ( 鉢 )	2,758	1.0	8	2,004,240	2.0	727
14	山 野 草 ( 鉢 )	2,623	0.9	19	365,673	0.4	139
15	あ じ さ い ( 鉢 )	1,915	0.7	10	1,991,745	1.9	1,040
16	ゼ ラ ニ ュ ム ( 鉢 )	1,841	0.6	18	388,952	0.4	211
17	ペ ラ ゴ ニ ュ ム ( 鉢 )	1,523	0.5	17	518,711	0.5	341
18	ア ナ ナ ス ( 鉢 )	1,157	0.4	6	2,495,745	2.4	2,157
19	ア ザ レ ア ( 鉢 )	1,136	0.4	22	204,362	0.2	180
20	サ ボ テ ン ( 鉢 )	975	0.3	23	189,221	0.2	194
21	ホ ク シ ャ ( 鉢 )	951	0.3	28	75,957	0.1	80
22	デ ヘ ン ( 鉢 )	903	0.3	21	234,171	0.2	259
23	キ カ ラ ( 鉢 )	899	0.3	16	584,903	0.6	651
24	ス パ ッ テ ィ フ ィ ラ ン ( 鉢 )	732	0.3	20	260,369	0.3	356
25	ジ ャ ス ミ ン ( 鉢 )	724	0.3	25	184,758	0.2	255
26	日 日 草 ( 鉢 )	580	0.2	29	59,619	0.1	103
27	ル ピ ナ ス ( 鉢 )	560	0.2	27	87,906	0.1	157

## (鉢物)

数量 順位	品 目	数量(鉢)	比率(%)	金額 順位	金 額	比率(%)	平均単価
28	しゃくやく(鉢)	486	0.2	24	185,483	0.2	382
29	アロエ(鉢)	438	0.2	26	97,923	0.1	224
30	ブライダルベル(鉢)	228	0.1	31	51,156	0.0	224
31	ラナンキュラス(鉢)	204	0.1	30	58,380	0.1	286
32	サギ草(鉢)	88	0.0	32	23,678	0.0	269
33	デプラデニア(鉢)	71	0.0	33	17,430	0.0	245
1	その他鉢物	129,928	45.5	1	25,876,799	25.2	199
	鉢物計	285,415	100.0		102,624,501	100.0	360

## (その他)

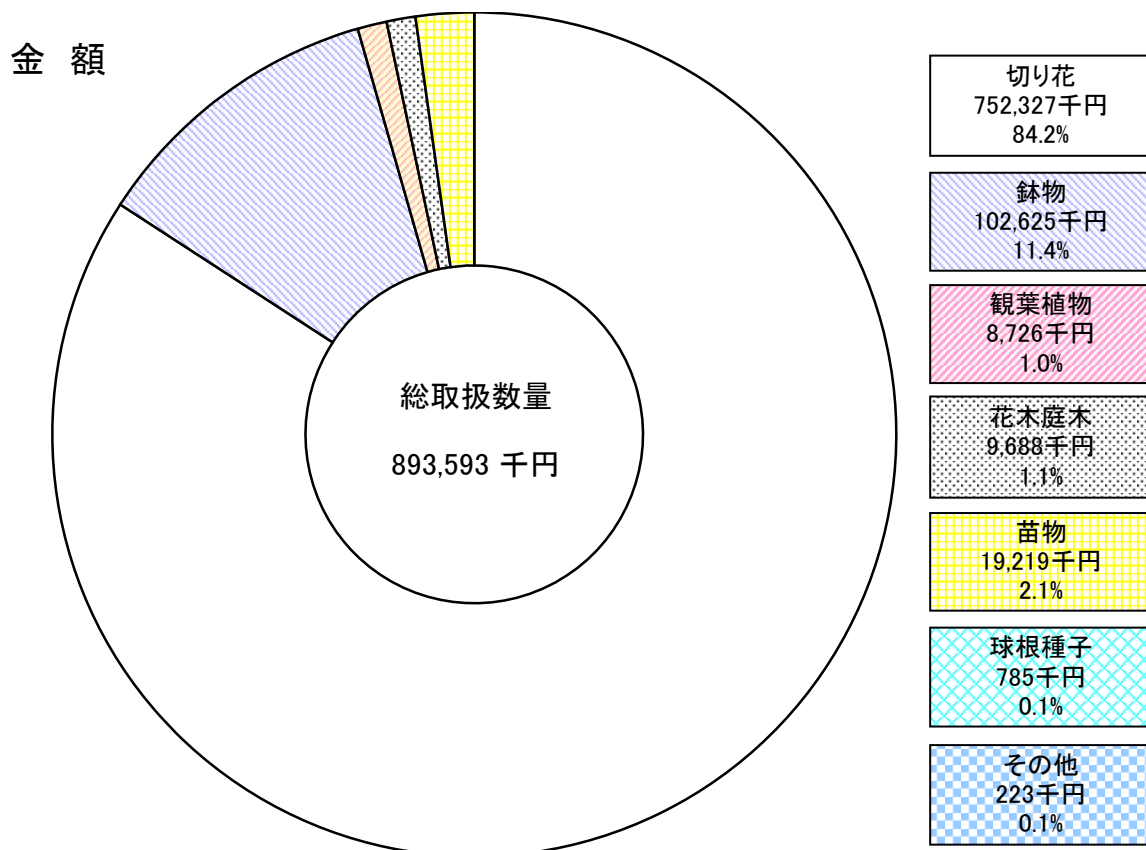
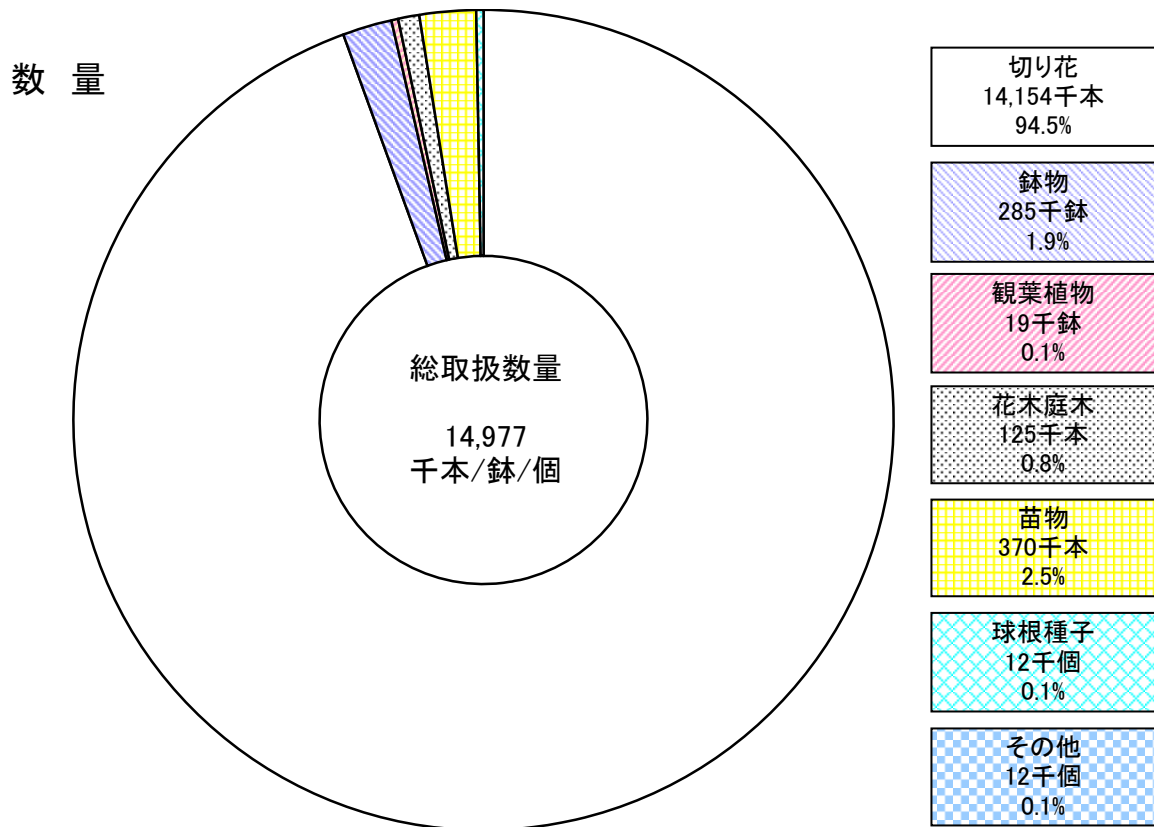
数量 順位	品 目	数量(本/鉢/個)	比率(%)	金額 順位	金 額	比率(%)	平均単価
1	花苗計	321,841	61.2	1	15,965,145	41.6	50
2	松(庭)	83,019	15.8	2	4,690,476	12.2	56
3	野菜苗	38,219	7.3	3	2,114,858	5.5	55
4	球根計	12,245	2.3	5	785,252	2.0	64
5	苗木	4,174	0.8	4	981,713	2.6	235
6	ポトス(観)	999	0.2	8	566,790	1.5	567
7	ツタ(観)計	588	0.1	14	60,396	0.2	103
8	シダ(観)計	545	0.1	12	112,193	0.3	206
9	ゴム(観)計	347	0.1	9	474,915	1.2	1,369
10	竹(観)	238	0.0	6	686,070	1.8	2,883
11	ヤシ(観)計	192	0.0	7	682,710	1.8	3,556
12	椿(庭)	167	0.0	15	34,125	0.1	204
13	ドウザン(庭)	123	0.0	13	87,255	0.2	709
14	ドラセナ(観)	103	0.0	11	115,238	0.3	1,119
15	ツゲ(庭)	84	0.0	10	143,010	0.4	1,703
16	ヒバ(庭)	3	0.0	16	945	0.0	315
1	その他花木庭木	41,705	7.9	2	4,731,983	12.3	113
2	その他観葉植物	15,803	3.0	1	6,027,452	15.7	381
3	その他苗	5,597	1.1	3	157,584	0.4	28

(その他)

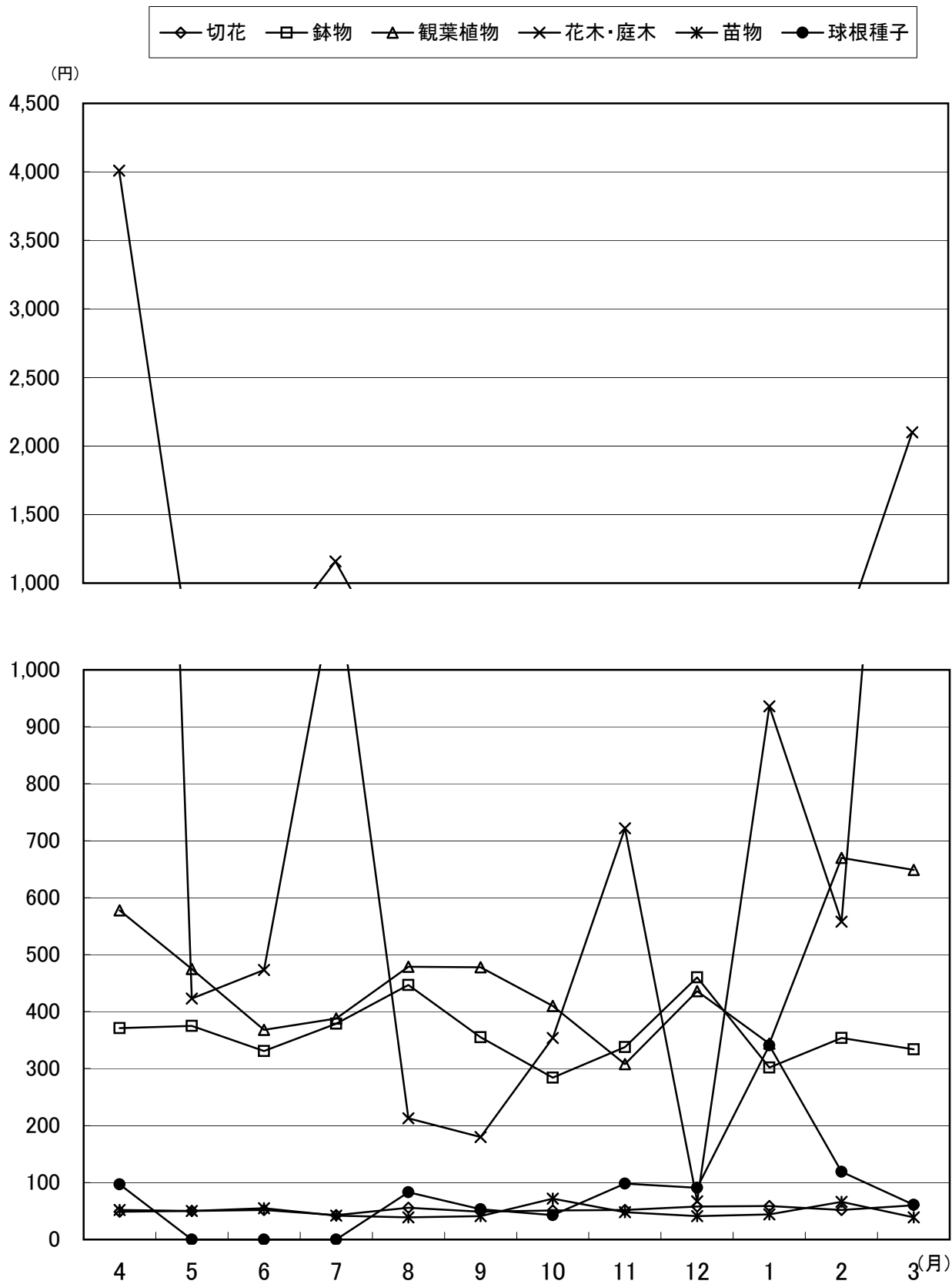
	そ の 他 計	525,992	100.0		38,418,108	100.0	73
--	---------	---------	-------	--	------------	-------	----



## 5. 数量・金額別取扱高比率図



## 6. 月別平均単価推移図



## 市の鳥 **かもめ**

(平成 8 年 10 月 1 日制定)



いわき市制施行 30 周年を記念して制定。  
かもめは、身近な海鳥としてひろく一般に知られている。

本市には、約 60 キロにわたる美しい海岸線があり、市のイメージに最もふさわしい鳥である。

## 7 . 種別・出荷地

種別・出荷地	計	4月	5月	6月	7月	8月
福島	2,541,016	93,447	143,931	177,998	369,741	625,874
合計	147,676,258	7,746,533	11,757,475	10,195,217	14,130,407	29,825,161
切り花	2,231,597	42,173	76,196	151,231	361,996	623,103
鉢物	112,600,945	3,288,684	4,744,210	8,304,135	13,313,381	29,473,295
その他	88,140	14,324	12,149	5,167	4,317	1,475
	23,273,471	2,863,550	4,478,870	974,243	684,768	314,486
	221,279	36,950	55,586	21,600	3,428	1,296
	11,801,843	1,594,299	2,534,396	916,839	132,258	37,380
北海道	97,097	100	4,500	5,910	24,310	30,660
合計	6,098,400	9,450	288,803	475,703	1,322,843	2,193,503
切り花	97,097	100	4,500	5,910	24,310	30,660
	6,098,400	9,450	288,803	475,703	1,322,843	2,193,503
青森	24,017	1,464	330	642	4,535	1,393
合計	1,158,822	148,932	28,161	64,764	123,428	62,097
切り花	6,455				2,375	445
	57,120				9,135	6,720
鉢物	15,102	1,344	330	642	1,860	828
	1,060,731	147,042	28,161	64,764	109,778	54,117
その他	2,460	120			300	120
	40,971	1,890			4,515	1,260
岩手	311,502	12,610	10,830	15,025	25,075	77,950
合計	17,789,961	857,115	789,653	1,137,570	1,235,693	4,147,133
切り花	308,913	12,610	10,830	15,025	23,515	77,950
	16,841,528	857,115	789,653	1,137,570	1,178,258	4,147,133
鉢物	1,029					
	890,999					
その他	1,560				1,560	
	57,435				57,435	
宮城	1,800					200
合計	187,530					11,550
切り花	1,800					200
	187,530					11,550
秋田	2,984					
合計	211,785					
切り花	2,984					
	211,785					
山形	189,482	13,489	14,061	10,942	10,045	10,304
合計	19,403,260	1,078,970	2,046,476	1,172,094	812,217	1,227,975
切り花	168,681	11,320	11,377	8,700	8,755	10,262
	16,359,761	768,390	1,353,844	983,850	707,385	1,219,155
鉢物	15,362	1,258	1,416	286	154	42
	2,667,210	225,582	598,364	50,505	52,605	8,820
その他	5,439	911	1,268	1,956	1,136	
	376,289	84,998	94,269	137,739	52,227	
茨城	967,964	57,435	59,458	80,771	85,791	94,510
合計	59,679,585	5,390,516	5,643,362	4,590,206	4,528,020	5,103,142
切り花	728,197	35,942	39,522	61,503	76,473	91,979
	33,531,472	1,739,588	2,385,044	2,455,525	2,962,575	4,275,605
鉢物	42,822	4,982	7,659	3,543	2,854	1,987
	17,208,177	2,759,075	2,568,090	1,220,363	1,246,424	789,852
その他	196,945	16,511	12,277	15,725	6,464	544
	8,939,936	891,854	690,228	914,319	319,022	37,685
栃木	247,494	22,345	28,200	34,461	25,215	18,343
合計	25,365,286	2,460,035	2,289,756	2,891,721	1,805,360	1,226,820
切り花	207,799	15,646	18,395	27,235	22,990	18,340
	13,974,182	1,084,535	1,259,580	1,977,465	1,404,165	1,201,620
鉢物	25,949	5,483	3,903	2,222	1,349	3
	10,568,135	1,281,336	699,783	588,294	361,169	25,200
その他	13,746	1,216	5,902	5,004	876	
	822,969	94,164	330,393	325,962	40,026	
群馬	148,173	14,998	11,854	15,105	34,690	9,498
合計	9,431,825	1,251,180	871,343	925,103	1,689,818	541,842
切り花	148,173	14,998	11,854	15,105	34,690	9,498
	9,431,825	1,251,180	871,343	925,103	1,689,818	541,842

# 別・月別取扱高表

単位 上段：数量=本・鉢・個  
下段：金額=円

9月	10月	11月	12月	1月	2月	3月
593,349	170,761	103,470	80,501	41,814	59,384	80,746
26,305,729	10,881,854	8,745,198	13,477,921	3,652,157	4,711,739	6,246,870
581,523	127,485	54,560	63,325	33,222	50,357	66,426
25,316,755	7,188,857	3,587,021	7,034,827	2,617,571	3,405,297	4,326,914
3,943	8,528	8,906	9,847	4,961	5,232	9,291
706,503	1,510,131	3,362,625	4,565,768	901,278	1,159,274	1,751,978
7,883	34,748	40,004	7,329	3,631	3,795	5,029
282,471	2,182,866	1,795,553	1,877,327	133,308	147,168	167,979
15,476	13,931	1,930	200	80		
968,363	705,810	94,868	24,360	14,700		
15,476	13,931	1,930	200	80		
968,363	705,810	94,868	24,360	14,700		
2,862	3,321	3,158	3,203	816	615	1,678
135,954	132,153	145,499	128,772	46,494	51,240	91,329
270	1,125	1,325	875			40
10,710	9,555	9,450	8,610			2,940
2,424	1,848	1,593	2,028	516	435	1,254
122,976	116,676	133,529	115,227	43,344	47,880	77,238
168	348	240	300	300	180	384
2,268	5,922	2,520	4,935	3,150	3,360	11,151
112,957	26,473	7,539	5,772	7,338	3,353	6,580
4,828,425	1,540,928	649,635	1,031,636	747,863	297,003	527,310
112,615	26,470	7,398	5,260	7,320	3,340	6,580
4,710,615	1,523,078	507,255	553,088	681,293	229,163	527,310
342	3	141	512	18	13	
117,810	17,850	142,380	478,548	66,570	67,841	
	200	1,370		10	20	
	15,750	138,600		8,400	13,230	
	200	1,370		10	20	
	15,750	138,600		8,400	13,230	
		60	80		44	2,800
		13,230	5,880		15,750	176,925
		60	80		44	2,800
		13,230	5,880		15,750	176,925
16,825	26,381	38,360	24,874	5,940	8,054	10,207
2,025,975	2,639,910	3,404,499	2,408,028	614,250	638,978	1,333,889
16,530	23,274	34,268	22,945	5,940	8,000	7,310
1,954,680	2,300,760	2,997,540	2,168,145	614,250	619,133	672,630
295	3,079	4,092	1,929		54	2,757
71,295	337,386	406,959	239,883		19,845	655,967
	28					140
	1,764					5,292
129,485	98,018	56,731	161,892	36,179	28,506	79,188
5,339,733	5,111,463	3,386,282	8,852,624	3,318,961	2,353,334	6,061,944
124,606	87,831	44,558	51,577	30,655	21,984	61,567
3,932,009	3,563,574	1,805,265	2,939,150	2,032,511	1,267,770	4,172,858
2,934	3,150	3,233	4,076	3,112	1,842	3,450
1,261,281	1,154,790	1,201,788	1,509,890	1,166,813	871,332	1,458,482
1,945	7,037	8,940	106,239	2,412	4,680	14,171
146,444	393,099	379,229	4,403,585	119,637	214,232	430,605
21,826	26,492	25,894	15,515	10,227	7,238	11,738
1,351,660	1,983,734	2,917,856	3,411,303	1,381,181	1,267,581	2,378,282
21,346	25,091	22,850	13,146	8,639	6,418	7,703
1,277,593	1,522,364	1,310,138	712,793	753,596	620,781	849,555
340	1,401	2,876	2,369	1,388	820	3,795
68,187	461,370	1,601,838	2,698,511	614,985	646,800	1,520,663
140		168		200		240
5,880		5,880		12,600		8,064
8,756	13,522	11,255	6,380	8,215	3,650	10,250
437,063	673,628	594,353	407,558	580,860	394,275	1,064,805
8,756	13,522	11,255	6,380	8,215	3,650	10,250
437,063	673,628	594,353	407,558	580,860	394,275	1,064,805

種別・出荷地	計	4月	5月	6月	7月	8月
埼玉	349,690	13,141	33,969	65,500	10,914	8,046
合計	43,877,516	4,942,823	5,386,364	5,621,742	2,337,615	1,173,449
切り花	285,093	4,244	24,687	57,229	8,020	7,236
	15,758,610	277,988	1,154,475	2,985,014	306,495	290,745
鉢物	44,990	5,888	6,061	3,427	2,102	637
	23,114,774	3,705,419	3,405,717	1,859,088	1,824,837	767,466
その他	19,607	3,009	3,221	4,844	792	173
	5,004,132	959,417	826,172	777,641	206,283	115,238
千葉	1,378,790	140,614	119,604	70,995	42,173	90,699
合計	68,188,874	6,662,828	5,400,890	3,336,653	2,089,332	5,625,921
切り花	1,316,864	135,215	115,640	67,018	40,286	90,497
	57,987,977	4,961,250	4,605,589	2,719,474	1,603,245	5,408,036
鉢物	6,595	878	666	218	768	202
	4,449,837	724,185	536,130	253,029	389,298	217,886
その他	55,331	4,521	3,298	3,759	1,119	
	5,751,060	977,393	259,172	364,151	96,789	
東京	374,503	22,306	32,272	21,268	31,302	54,337
合計	13,687,191	1,077,783	1,024,244	734,024	798,126	2,292,749
切り花	373,420	22,082	32,272	21,187	31,272	54,337
	12,503,211	662,298	1,024,244	710,609	754,740	2,292,749
鉢物	900	206		80	6	
	1,129,569	401,625		21,000	38,850	
その他	183	18		1	24	
	54,411	13,860		2,415	4,536	
神奈川	40,518	600	2,888	550		16,940
合計	2,700,968	66,150	73,238	13,913		898,485
切り花	39,770	600	2,888	550		16,940
	1,943,708	66,150	73,238	13,913		898,485
鉢物	748					
	757,260					
新潟	150,208	2,520	3,076	17,480	30,986	33,583
合計	16,646,751	348,831	296,804	1,020,306	2,770,562	3,963,750
切り花	131,151	290	2,580	16,810	30,760	33,528
	14,617,103	26,775	173,040	931,088	2,725,013	3,948,420
鉢物	11,929	2,057	496	670	226	55
	1,635,375	303,104	123,764	89,219	45,549	15,330
その他	7,128	173				
	394,274	18,953				
富山	1,710	320				400
合計	95,256	23,520				33,180
鉢物	192					
	6,048					
その他	1,518	320				400
	89,208	23,520				33,180
石川	6,800	400	600	200	900	1,100
合計	532,350	32,550	47,250	14,700	66,150	80,850
切り花	6,800	400	600	200	900	1,100
	532,350	32,550	47,250	14,700	66,150	80,850
福井	100					
合計	3,675					
切り花	100					
	3,675					
山梨	18,124	80		4,575	391	
合計	1,990,433	16,380		392,018	42,840	
切り花	18,123	80		4,575	390	
	1,976,783	16,380		392,018	29,190	
鉢物	1				1	
	13,650				13,650	
長野	378,924	11,542	7,580	46,253	89,658	65,550
合計	24,438,110	1,891,680	971,040	2,735,276	3,886,391	3,851,584
切り花	377,699	11,310	7,510	46,180	89,595	65,500
	17,656,832	492,870	414,540	2,185,916	3,259,541	3,374,884
鉢物	1,215	232	70	73	63	50
	6,776,028	1,398,810	556,500	549,360	626,850	476,700
その他	10					
	5,250					

9月	10月	11月	12月	1月	2月	3月
20,925	20,395	19,442	32,545	20,145	28,583	76,085
2,388,320	3,687,590	3,268,104	3,863,654	1,800,488	2,807,868	6,599,502
18,390	13,536	9,107	24,458	18,899	26,775	72,512
761,933	623,910	537,600	1,275,572	1,189,808	1,866,060	4,489,013
1,798	5,949	7,392	6,685	1,048	1,452	2,551
1,354,731	2,655,902	2,277,461	2,247,347	528,371	694,428	1,794,009
737	910	2,943	1,402	198	356	1,022
271,656	407,778	453,044	340,736	82,310	247,380	316,481
77,273	71,073	131,235	172,129	119,333	113,456	230,206
3,966,375	3,264,613	5,199,217	9,338,926	5,703,086	4,849,856	12,751,179
75,915	63,894	124,924	147,081	119,084	109,925	227,385
3,710,228	2,390,246	4,115,501	6,193,294	5,591,681	4,346,790	12,342,645
170	799	1,229	1,045	217	121	282
191,835	336,683	594,143	812,469	96,285	127,628	170,268
1,188	6,380	5,082	24,003	32	3,410	2,539
64,313	537,684	489,573	2,333,163	15,120	375,438	238,266
41,253	24,304	22,508	42,894	22,456	20,134	39,469
1,665,935	531,946	753,407	1,605,156	571,809	736,208	1,895,807
41,146	24,215	22,508	42,894	22,456	19,781	39,270
1,483,340	501,706	753,407	1,605,156	571,809	397,898	1,745,258
107	9				293	199
182,595	9,240				325,710	150,549
	80				60	
	21,000				12,600	
2,650	1,864	496	1,450	600		12,480
140,543	580,545	264,915	185,325	38,430		439,425
2,650	1,600	360	1,102	600		12,480
140,543	98,490	39,690	135,345	38,430		439,425
	264	136	348			
	482,055	225,225	49,980			
27,653	20,105	4,960	1,881	2,992	3,309	1,663
3,766,571	2,273,280	1,067,588	366,041	266,564	362,754	143,703
26,914	12,319	4,195	1,155	1,400	1,050	150
3,681,615	1,805,790	950,933	215,513	95,025	53,393	10,500
465	1,879	695	526	1,592	2,199	1,069
76,136	208,383	108,234	88,368	171,539	295,449	110,303
274	5,907	70	200		60	444
8,820	259,107	8,421	62,160		13,913	22,901
270					240	480
21,420					5,040	12,096
						192
						6,048
270					240	288
21,420					5,040	6,048
		200	1,800	800	300	500
		14,700	157,500	59,850	22,050	36,750
		200	1,800	800	300	500
		14,700	157,500	59,850	22,050	36,750
					100	
					3,675	
					100	
					3,675	
	950	380	1,710	3,252	3,103	3,683
	93,345	35,175	181,860	344,904	353,955	529,956
	950	380	1,710	3,252	3,103	3,683
	93,345	35,175	181,860	344,904	353,955	529,956
60,875	49,299	22,936	8,257	3,751	7,172	6,051
3,885,210	2,682,960	1,206,713	1,161,263	373,328	828,450	964,215
60,765	49,117	22,915	7,957	3,730	7,130	5,990
3,173,310	2,190,090	1,003,538	504,950	188,003	454,125	415,065
110	182	21	290	21	42	61
711,900	492,870	203,175	651,063	185,325	374,325	549,150
			10			
			5,250			

種別・出荷地	計	4月	5月	6月	7月	8月
岐阜	15,800	2,325	1,987	1,874	1,642	1,120
合計	3,056,844	552,300	310,338	323,988	319,274	264,915
鉢物	11,650	1,973	1,574	888	769	675
	1,833,069	409,731	239,411	150,644	94,847	101,819
その他	4,150	352	413	986	873	445
	1,223,775	142,569	70,928	173,345	224,427	163,097
静岡	841,333	91,257	82,572	61,311	42,731	58,353
合計	58,945,079	6,643,571	5,866,928	4,398,272	3,012,791	3,882,202
切り花	820,905	87,415	80,476	58,825	41,505	57,984
	51,169,577	5,226,060	5,303,267	3,623,970	2,463,946	3,648,577
鉢物	14,144	2,477	1,784	1,750	1,070	202
	5,260,752	973,928	384,353	463,995	399,326	28,602
その他	6,284	1,365	312	736	156	167
	2,514,750	443,583	179,309	310,307	149,520	205,023
愛知	2,353,014	189,130	232,374	201,210	211,834	226,819
合計	156,204,232	11,821,604	12,552,257	10,903,851	9,480,093	16,031,264
切り花	2,347,290	188,056	231,406	200,355	211,282	226,281
	154,537,126	11,373,222	12,224,678	10,755,938	9,324,147	15,948,293
鉢物	3,678	1,038	962	430	257	163
	1,124,193	426,962	299,964	95,645	92,526	21,588
その他	2,046	36	6	425	295	375
	542,913	21,420	27,615	52,269	63,420	61,383
三重	122			30		
合計	176,400			40,950		
切り花	2					
	12,600					
鉢物	120			30		
	163,800			40,950		
京都	30,980	2,400	2,480	2,400	600	9,900
合計	1,374,503	84,840	123,480	115,763	15,750	478,800
切り花	30,900	2,400	2,400	2,400	600	9,900
	1,356,233	84,840	105,210	115,763	15,750	478,800
その他	80		80			
	18,270		18,270			
大阪	249,108	10,800	23,040	14,200	8,050	37,980
合計	13,600,991	497,700	963,165	685,125	270,375	2,832,060
切り花	249,108	10,800	23,040	14,200	8,050	37,980
	13,600,991	497,700	963,165	685,125	270,375	2,832,060
兵庫	2,570		50		450	650
合計	109,725		3,150		18,900	27,300
切り花	2,570		50		450	650
	109,725		3,150		18,900	27,300
奈良	15,900	600	600			1,800
合計	400,680	630	1,890			42,000
切り花	15,900	600	600			1,800
	400,680	630	1,890			42,000
和歌山	192,511	32,587	29,965	28,722	1,330	260
合計	10,555,729	1,074,056	1,099,455	1,062,128	61,478	19,320
切り花	192,451	32,587	29,965	28,722	1,330	260
	10,553,839	1,074,056	1,099,455	1,062,128	61,478	19,320
その他	60					
	1,890					
島根	150	150				
合計	19,530	19,530				
切り花	150	150				
	19,530	19,530				
岡山	793					
合計	642,285					
鉢物	793					
	642,285					
広島	360		360			
合計	16,800		16,800			
切り花	360		360			
	16,800		16,800			



9月	10月	11月	12月	1月	2月	3月
2,016	1,188	647	240	620	1,391	750
420,714	217,959	91,361	64,418	118,094	232,523	140,963
1,566	967	519	179	571	1,339	630
233,384	157,689	46,211	35,228	82,499	191,625	89,985
450	221	128	61	49	52	120
187,331	60,270	45,150	29,190	35,595	40,898	50,978
52,401	71,779	65,899	60,904	48,424	71,818	133,884
3,194,431	4,271,285	5,025,626	5,672,557	3,889,956	4,544,972	8,542,490
51,963	70,885	64,116	57,802	47,348	70,865	131,721
2,919,457	3,929,310	4,406,441	4,610,524	3,276,788	3,988,504	7,772,735
256	456	1,196	1,469	860	682	1,942
94,710	187,058	485,888	893,939	469,823	320,324	558,810
182	438	587	1,633	216	271	221
180,264	154,917	133,298	168,095	143,346	236,145	210,945
189,744	158,084	189,493	191,322	172,121	131,688	259,195
12,130,304	9,417,513	12,401,844	15,445,385	13,943,265	9,850,643	22,226,211
189,651	157,727	189,001	191,016	172,097	131,562	258,856
12,072,008	9,358,986	12,367,215	15,281,333	13,933,815	9,775,883	22,121,610
16	324	48	262		32	146
6,720	38,262	13,440	53,382		10,920	64,785
77	33	444	44	24	94	193
51,576	20,265	21,189	110,670	9,450	63,840	39,816
30			30	1	1	30
40,950			40,950	8,400	4,200	40,950
				1	1	
				8,400	4,200	
30			30			30
40,950			40,950			40,950
600	1,200	1,800	4,800	1,200		3,600
31,500	50,400	61,163	207,900	28,350		176,558
600	1,200	1,800	4,800	1,200		3,600
31,500	50,400	61,163	207,900	28,350		176,558
20,801	1,684	21,088	43,050	8,180		60,235
1,294,913	27,825	804,248	1,778,044	316,680		4,130,858
20,801	1,684	21,088	43,050	8,180		60,235
1,294,913	27,825	804,248	1,778,044	316,680		4,130,858
50	1,100	200			70	
1,575	44,100	8,400			6,300	
50	1,100	200			70	
1,575	44,100	8,400			6,300	
600		2,400	3,060	1,560	1,920	3,360
15,750		50,400	70,560	34,440	41,580	143,430
600		2,400	3,060	1,560	1,920	3,360
15,750		50,400	70,560	34,440	41,580	143,430
860	1,310	13,077	17,430	14,120	17,820	35,030
74,025	86,835	797,822	1,192,338	1,025,535	1,193,745	2,868,994
800	1,310	13,077	17,430	14,120	17,820	35,030
72,135	86,835	797,822	1,192,338	1,025,535	1,193,745	2,868,994
60						
1,890						
	25	92	274			402
	35,175	60,690	164,535			381,885
	25	92	274			402
	35,175	60,690	164,535			381,885

種別・出荷地	計	4月	5月	6月	7月	8月
徳島	1,566	98	176			
合計	412,125	26,775	37,695			
切り花	1,566	98	176			
香川	4,050	1,150				
合計	230,475	57,750				
切り花	4,050	1,150				
愛媛	2,835	795	325			
合計	507,728	108,465	27,563			
切り花	2,835	795	325			
高知	110,381	12,440	12,935	5,610	3,145	1,750
合計	16,776,533	1,980,668	1,425,270	860,213	288,330	101,010
切り花	110,381	12,440	12,935	5,610	3,145	1,750
福岡	5,258	150		100		
合計	629,633	20,475		1,575		
切り花	5,258	150		100		
佐賀	22,010	6,610	7,700			
合計	611,625	159,075	143,325			
切り花	22,010	6,610	7,700			
長崎	390					
合計	31,894					
切り花	390					
熊本	86,347	17,370	8,460	2,280		100
合計	8,378,081	1,141,849	866,775	282,240		5,250
切り花	86,347	17,370	8,460	2,280		100
大分	92,071	13,820		150	105	1,270
合計	3,320,573	369,075		7,875	24,675	263,025
切り花	92,071	13,820		150	105	1,270
宮崎	143,730	10,196	4,082	1,520	868	758
合計	4,209,429	253,481	120,582	25,095	35,637	71,106
切り花	143,730	10,196	4,082	1,520	868	758
鹿児島	238,763	14,394	12,712	11,310	3,900	3,000
合計	11,418,645	875,280	588,735	389,970	95,550	118,650
切り花	238,495	14,240	12,620	11,310	3,900	3,000
鉢物	10	10				
その他	16,800	16,800				
沖縄	258	144	92			
合計	651,000	355,320	205,380			
切り花	1,594,409	235,875	125,140	15,589	11,632	6,470
合計	65,775,539	8,434,986	3,938,918	588,000	398,948	243,128
切り花	1,594,129	235,829	125,100	15,550	11,580	6,470
鉢物	65,389,611	8,377,866	3,867,203	532,928	350,385	243,128
その他	46	8	20	4	2	
アメリカ	32,340	2,520	5,040	9,135	2,520	
合計	234	38	20	35	50	
切り花	353,588	54,600	66,675	45,938	46,043	
中南米	118,585	16,025	5,230	5,920	11,300	9,000
合計	2,259,915	352,800	127,575	119,175	173,775	154,350
切り花	118,585	16,025	5,230	5,920	11,300	9,000
鉢物	2,259,915	352,800	127,575	119,175	173,775	154,350
その他	1,990	160	240	640		
合計	91,613	13,440	14,700	23,940		
切り花	1,990	160	240	640		
鉢物	91,613	13,440	14,700	23,940		

9月	10月	11月	12月	1月	2月	3月
		42	808	213	169	60
		7,455	256,568	41,895	29,715	12,023
		42	808	213	169	60
		7,455	256,568	41,895	29,715	12,023
		200	300	100	900	1,400
		7,875	17,850	6,300	56,175	84,525
		200	300	100	900	1,400
		7,875	17,850	6,300	56,175	84,525
			295	460	420	540
			60,638	86,415	88,673	135,975
			295	460	420	540
			60,638	86,415	88,673	135,975
4,246	5,970	9,185	15,165	9,520	10,950	19,465
339,150	596,400	1,265,145	2,372,738	1,817,130	1,558,305	4,172,175
4,246	5,970	9,185	15,165	9,520	10,950	19,465
339,150	596,400	1,265,145	2,372,738	1,817,130	1,558,305	4,172,175
158		2,100	2,750			
12,495		244,650	350,438			
158		2,100	2,750			
12,495		244,650	350,438			
					600	7,100
					23,625	285,600
					600	7,100
					23,625	285,600
			40	300		50
			8,400	19,819		3,675
			40	300		50
			8,400	19,819		3,675
26	1,490	7,875	8,686	9,960	6,980	23,120
19,110	102,375	664,178	900,743	1,068,244	741,169	2,586,150
26	1,490	7,875	8,686	9,960	6,980	23,120
19,110	102,375	664,178	900,743	1,068,244	741,169	2,586,150
100	1,100	2,310	2,766	15,150	23,200	32,100
10,500	58,275	104,528	121,170	459,375	628,950	1,273,125
100	1,100	2,310	2,766	15,150	23,200	32,100
10,500	58,275	104,528	121,170	459,375	628,950	1,273,125
1,104	1,100	2,100	33,482	33,520	21,400	33,600
51,618	16,800	47,250	1,045,286	1,000,388	510,825	1,031,363
1,104	1,100	2,100	33,482	33,520	21,400	33,600
51,618	16,800	47,250	1,045,286	1,000,388	510,825	1,031,363
5,760	3,760	9,390	35,020	18,585	27,450	93,482
119,385	210,840	450,450	1,555,050	974,138	1,238,580	4,802,018
5,760	3,760	9,390	35,020	18,585	27,450	93,460
119,385	210,840	450,450	1,555,050	974,138	1,238,580	4,711,718
						22
						90,300
6,102	6,424	104,457	274,410	126,210	151,710	530,390
248,273	212,310	3,642,188	10,754,205	4,814,565	6,315,435	26,184,585
6,040	6,400	104,440	274,410	126,210	151,710	530,390
146,790	176,715	3,625,808	10,754,205	4,814,565	6,315,435	26,184,585
10	1	1				
11,235	840	1,050				
52	23	16				
90,248	34,755	15,330				
10,500	7,700	9,200	5,700	9,700	14,200	14,110
179,550	153,825	163,275	94,500	206,850	219,240	315,000
10,500	7,700	9,200	5,700	9,700	14,200	14,110
179,550	153,825	163,275	94,500	206,850	219,240	315,000
750		200				
29,033		10,500				
750		200				
29,033		10,500				

種別・出荷地	計	4月	5月	6月	7月	8月
コロンビア	224,794	13,300	29,880	8,860	9,300	22,130
合計	10,268,507	415,590	1,207,374	411,705	350,438	1,104,915
切り花	224,800	13,300	29,880	8,860	9,300	22,130
その他	10,271,657	415,590	1,207,374	411,705	350,438	1,104,915
	-6					
チリ	3,150					
合計	240		240			
切り花	7,560		7,560			
	240		240			
ベトナム	1,900				1,000	
合計	36,750				23,100	
切り花	1,900				1,000	
	36,750				23,100	
インドネシア	3,720	1,720	1,000	500		
合計	103,635	71,085	17,325	7,875		
切り花	3,720	1,720	1,000	500		
	103,635	71,085	17,325	7,875		
台湾	116,657	3,005	6,741	5,226	4,680	3,986
合計	7,276,868	297,518	387,545	316,670	522,375	445,515
切り花	116,657	3,005	6,741	5,226	4,680	3,986
	7,276,868	297,518	387,545	316,670	522,375	445,515
韓国	40,627	1,500	2,600	2,000	3,370	2,150
合計	2,302,456	68,775	170,100	75,180	68,618	175,980
切り花	40,627	1,500	2,600	2,000	3,370	2,150
	2,302,456	68,775	170,100	75,180	68,618	175,980
中国	119,842	1,520	13,180	800	1,460	3,600
合計	3,971,373	46,830	286,650	65,100	41,790	115,500
切り花	119,842	1,520	13,180	800	1,460	3,600
	3,971,373	46,830	286,650	65,100	41,790	115,500
東南アジア	846,348	56,315	37,288	50,748	51,258	68,244
合計	40,036,831	2,220,897	1,675,380	2,342,739	2,434,877	4,177,362
切り花	846,348	56,315	37,288	50,748	51,258	68,244
	40,036,831	2,220,897	1,675,380	2,342,739	2,434,877	4,177,362
タイ	240,168	7,305	8,075	9,458	11,640	23,324
合計	8,772,141	359,604	423,276	496,104	525,735	893,246
切り花	240,168	7,305	8,075	9,458	11,640	23,324
	8,772,141	359,604	423,276	496,104	525,735	893,246
ニュージーランド	3,448	400			478	320
合計	245,333	12,075			102,113	16,695
切り花	3,448	400			478	320
	245,333	12,075			102,113	16,695
オーストラリア	2,944		600	240		400
合計	115,553		30,765	6,300	12,600	
切り花	2,944		600	240		400
	115,553		30,765	6,300	12,600	
オランダ	4,583	260	188			
合計	445,620	15,120	36,120			
切り花	4,583	260	188			
	445,620	15,120	36,120			
エクアドル	2,150	220	240			
合計	195,195	3,990	22,680			
切り花	2,150	220	240			
	195,195	3,990	22,680			
南アフリカ	14,270					
合計	893,865					
切り花	14,270					
	893,865					
総計	14,977,613	1,151,288	1,123,613	998,373	1,166,899	1,622,371
合計	893,592,120	72,005,105	69,408,229	58,870,838	55,916,018	93,722,780
切り花	14,153,886	1,043,446	1,004,048	923,872	1,134,028	1,612,532
	752,326,806	50,687,600	50,181,280	48,419,684	48,536,523	90,246,671
鉢物	285,415	42,158	37,090	19,430	15,798	6,319
	102,624,501	15,639,666	13,924,145	6,430,232	5,982,995	2,821,865
その他	538,312	65,684	82,475	55,071	17,073	3,520
	38,640,813	5,677,838	5,302,805	4,020,923	1,396,500	654,245

9月	10月	11月	12月	1月	2月	3月
26,670	12,740	10,437	26,490	8,550	12,197	44,240
1,299,648	536,235	479,126	1,266,825	384,668	513,807	2,298,177
26,676	12,740	10,437	26,490	8,550	12,197	44,240
1,302,798	536,235	479,126	1,266,825	384,668	513,807	2,298,177
-6						
-3,150						
					400	500
					3,150	10,500
					400	500
					3,150	10,500
						500
						7,350
						500
						7,350
6,872	12,808	8,302	2,612	7,424	10,706	44,295
542,220	621,936	502,614	325,416	564,197	664,755	2,086,109
6,872	12,808	8,302	2,612	7,424	10,706	44,295
542,220	621,936	502,614	325,416	564,197	664,755	2,086,109
3,622	740	1,430	10,075	3,492	4,541	5,107
223,839	39,900	55,335	625,538	156,492	255,859	386,841
3,622	740	1,430	10,075	3,492	4,541	5,107
223,839	39,900	55,335	625,538	156,492	255,859	386,841
6,140	10,530	6,450	13,970	8,430	10,862	42,900
160,965	343,875	166,845	397,740	258,720	292,488	1,794,870
6,140	10,530	6,450	13,970	8,430	10,862	42,900
160,965	343,875	166,845	397,740	258,720	292,488	1,794,870
105,020	80,014	65,208	71,287	61,542	71,025	128,399
5,680,883	3,317,386	2,523,250	3,278,840	3,048,759	2,562,226	6,774,233
105,020	80,014	65,208	71,287	61,542	71,025	128,399
5,680,883	3,317,386	2,523,250	3,278,840	3,048,759	2,562,226	6,774,233
28,786	31,114	19,956	21,278	31,180	27,671	20,381
722,999	857,567	565,236	1,043,102	1,089,837	766,101	1,029,336
28,786	31,114	19,956	21,278	31,180	27,671	20,381
722,999	857,567	565,236	1,043,102	1,089,837	766,101	1,029,336
1,050		480			600	120
73,080		27,510			6,300	7,560
1,050		480			600	120
73,080		27,510			6,300	7,560
1,704						
65,888						
1,704						
65,888						
		60		200		3,875
		15,750		12,600		366,030
		60		200		3,875
		15,750		12,600		366,030
			830		120	740
			85,260		10,395	72,870
			830		120	740
			85,260		10,395	72,870
2,055	400		1,585	1,560	2,060	6,610
136,553	5,775		91,350	74,970	148,523	436,695
2,055	400		1,585	1,560	2,060	6,610
136,553	5,775		91,350	74,970	148,523	436,695
1,610,202	979,349	1,006,002	1,409,742	876,270	910,130	2,123,374
84,346,621	58,024,096	62,144,544	95,896,143	54,973,401	52,221,241	136,063,106
1,581,976	894,332	915,210	1,236,652	854,904	882,376	2,070,510
77,782,945	45,742,310	47,930,726	71,915,949	50,092,056	45,707,849	125,083,214
14,806	28,864	32,170	31,869	14,304	14,556	28,051
5,252,247	8,202,359	10,864,634	14,645,085	4,326,830	5,153,379	9,381,068
13,420	56,153	58,622	141,221	7,062	13,198	24,813
1,311,429	4,079,427	3,349,185	9,335,109	554,516	1,360,013	1,598,825

## 切り花

## 8 . 品目別・出荷地

品目別・出荷地	計	4月	5月	6月	7月	8月
黄秀芳の力(菊)	1,080	400	680			
合計	67,305	33,600	33,705			
平均単価	62	84	50			
静岡	1,080	400	680			
	67,305	33,600	33,705			
	62	84	50			
金丸富士(菊)	200					
合計	8,400					
平均単価	42					
愛知	200					
	8,400					
	42					
中菊(赤)	324,230	25,400	17,910	8,380	26,260	40,450
合計	17,206,980	1,181,145	713,213	624,645	1,210,178	2,149,245
平均単価	53	47	40	75	46	53
福島	83,300				11,900	34,470
	4,012,838				365,033	1,759,695
	48				31	51
宮城	200					
	15,750					
	79					
山形	700					
	54,600					
	78					
茨城	4,500		100		2,200	
	250,425		8,925		135,450	
	56		89		62	
栃木	3,840			300	1,400	200
	239,190			18,900	88,200	11,550
	62			63	63	58
群馬	3,500				3,500	
	204,225				204,225	
	58				58	
埼玉	600					
	45,150					
	75					
新潟	100			100		
	6,300			6,300		
	63			63		
長野	11,080			100	4,300	3,800
	636,090			6,300	222,600	255,150
	57			63	52	67
静岡	20,260	630	1,720	7,380	1,960	1,580
	1,372,508	35,805	88,830	561,645	139,020	106,050
	68	57	52	76	71	67
愛知	44,330	2,220	5,740		1,000	
	2,151,450	65,940	129,570		55,650	
	49	30	23		56	
和歌山	500			500		
	31,500			31,500		
	63			63		
鹿児島	3,000					400
	143,850					16,800
	48					42
沖縄	146,120	22,550	10,350			
	7,943,880	1,079,400	485,888			
	54	48	47			
台湾	1,800					
	84,525					
	47					
東南アジア	400					
	14,700					
	37					
中菊(白)	2,044,880	160,270	145,720	141,740	193,090	245,210
合計	132,981,786	9,547,440	7,667,783	7,126,560	7,545,983	15,752,426
平均単価	65	60	53	50	39	64

# 別・月別取扱高表

単位 上段：数量=本・鉢・個  
 中断：金額=円  
 下段：単価=円

9月	10月	11月	12月	1月	2月	3月
		200				
		8,400				
		42				
		200				
		8,400				
		42				
37,790	8,510	19,280	35,490	19,940	16,460	68,360
1,916,565	517,755	960,488	1,848,473	1,007,055	837,375	4,240,845
51	61	50	52	51	51	62
34,190	2,740					
1,765,155	122,955					
52	45					
	200					
	15,750					
	79					
	700					
	54,600					
	78					
920	800		480			
14,070	56,700		35,280			
15	71		74			
	1,240	700				
	79,590	40,950				
	64	59				
100		500				
6,300		38,850				
63		78				
2,580	300					
131,040	21,000					
51	70					
	2,530	3,140	80	200		1,040
	167,160	178,658	3,360	22,050		69,930
	66	57	42	110		67
		6,140	8,080	2,240	760	18,150
		211,680	455,595	60,480	39,375	1,133,160
		34	56	27	52	62
					200	2,400
					11,550	115,500
					58	48
		8,800	26,850	17,500	15,500	44,570
		490,350	1,354,238	924,525	786,450	2,823,030
		56	50	53	51	63
						1,800
						84,525
						47
						400
						14,700
						37
185,410	141,680	142,240	156,770	145,820	130,850	256,080
11,949,431	8,608,530	9,836,768	13,639,763	11,694,953	9,236,693	20,375,460
64	61	69	87	80	71	80

# 切り花

品目別・出荷地	計	4月	5月	6月	7月	8月
中菊(白)	149,490			0	24,230	73,590
福島	5,788,724			-16,800	351,173	3,143,186
	39			0	14	43
宮城	1,300					
	126,000					
	97					
山形	1,100				1,100	
	75,075				75,075	
	68				68	
茨城	48,460				400	6,660
	3,935,400				3,150	564,900
	81				8	85
栃木	900					
	31,500					
	35					
群馬	4,880					
	545,160					
	112					
埼玉	100					
	9,975					
	100					
千葉	1,000					
	31,500					
	32					
東京	4,520				1,670	
	291,165				88,095	
	64				53	
新潟	600				600	
	16,800				16,800	
	28				28	
長野	23,440	4,240	1,600	3,360	1,900	2,360
	1,465,485	191,100	50,400	127,680	91,875	151,620
	63	45	32	38	48	64
静岡	48,330	2,160		2,000	2,480	5,760
	4,184,670	207,795		145,425	169,890	548,100
	87	96		73	69	95
愛知	1,575,840	129,070	134,920	133,580	160,710	156,640
	106,241,625	8,010,345	7,258,283	6,782,055	6,749,925	11,329,920
	67	62	54	51	42	72
奈良	2,480					
	93,660					
	38					
高知	480					
	60,480					
	126					
福岡	4,750					
	592,988					
	125					
熊本	320					
	31,920					
	100					
鹿児島	2,600		800			
	108,150		13,650			
	42		17			
沖縄	129,200	24,800	8,400	2,800		
	7,615,125	1,138,200	345,450	88,200		
	59	46	41	32		
台湾	1,400					
	58,800					
	42					
韓国	4,860					
	132,825					
	27					
中国	35,830					
	1,350,510					
	38					



単位 上段：数量=本・鉢・個  
 中断：金額=円  
 下段：単価=円

9月	10月	11月	12月	1月	2月	3月
48,130	3,740	0	0	0	-200	0
2,181,071	136,920	-12,075	36,120	-7,875	-6,300	-16,695
45	37	0	0	0	32	0
		1,300				
		126,000				
		97				
7,760	4,500	7,020	13,140	2,540	2,600	3,840
708,750	417,900	312,270	1,097,250	225,960	270,900	334,320
91	93	44	84	89	104	87
800	100					
24,150	7,350					
30	74					
						4,880
						545,160
						112
		100				
		9,975				
		100				
				1,000		
				31,500		
				32		
	400	800	1,360			290
	33,600	98,280	65,100			6,090
	84	123	48			21
3,700	1,440	480	2,240		2,120	
232,050	112,560	38,640	245,280		224,280	
63	78	81	110		106	
4,600	6,060	6,460	11,250	3,000	3,560	1,000
452,550	463,785	455,595	1,102,920	242,550	284,760	111,300
98	77	71	98	81	80	111
120,420	121,840	121,600	112,010	131,450	86,370	167,230
8,350,860	7,330,260	8,426,303	9,901,185	10,919,003	6,826,418	14,357,070
69	60	69	88	83	79	86
				800	720	960
				16,800	16,380	60,480
				21	23	63
		480				
		60,480				
		126				
		2,000	2,750			
		242,550	350,438			
		121	127			
			320			
			31,920			
			100			
	600	400				800
	31,500	25,200				37,800
	53	63				47
		600	9,000	3,300	27,800	52,500
		11,550	661,500	110,775	1,453,725	3,805,725
		19	74	34	52	72
						1,400
						58,800
						42
			2,900	400	1,560	
			91,350	21,000	20,475	
			32	53	13	
	3,000		1,800	3,330	6,120	21,580
	74,655		56,700	135,240	142,905	941,010
	25		32	41	23	44

# 切り花

品目別・出荷地	計	4月	5月	6月	7月	8月
中菊(白)	1,400					200
東南アジア	59,850					14,700
	43					74
タイ	1,600					
	134,400					
	84					
中菊(黄)	965,950	64,630	68,740	49,800	82,990	120,870
合計	54,018,206	3,360,725	3,269,385	3,076,080	3,226,335	7,372,208
平均単価	56	52	48	62	39	61
福島	200,390		0	0	47,790	66,470
	8,903,948		-9,450	0	1,309,350	3,609,743
	44		0	0	27	54
岩手	840					840
	58,170					58,170
	69					69
宮城	200					200
	11,550					11,550
	58					58
山形	400			300		100
	26,250			18,900		7,350
	66			63		74
茨城	57,840	2,200	5,680	4,930	6,100	3,590
	5,024,513	192,150	439,950	318,990	417,165	330,593
	87	87	77	65	68	92
栃木	7,800			900	1,600	1,300
	470,820			49,350	69,300	102,900
	60			55	43	79
群馬	1,000				1,000	
	65,625				65,625	
	66				66	
千葉	530		530			
	29,768		29,768			
	56		56			
東京	100				100	
	6,300				6,300	
	63				63	
神奈川	4,000					
	164,850					
	41					
長野	9,580		320		4,300	1,040
	639,870		16,800		258,300	85,680
	67		53		60	82
静岡	88,790	2,550	11,480	13,860	9,080	19,930
	5,311,415	181,745	748,020	868,875	567,105	1,318,590
	60	71	65	63	62	66
愛知	234,770	10,830	32,580	26,910	13,020	27,400
	13,938,456	653,730	1,397,235	1,704,465	533,190	1,847,633
	59	60	43	63	41	67
鹿児島	24,140	600	3,800	2,900		
	1,380,645	23,100	101,325	115,500		
	57	39	27	40		
沖縄	322,970	48,450	14,350			
	17,446,328	2,310,000	545,738			
	54	48	38			
台湾	11,600					
	508,200					
	44					
東南アジア	1,000					
	31,500					
	32					
その他大菊	187,274	2,770	6,920	5,670	13,826	38,742
合計	9,538,179	203,595	460,950	408,450	447,447	1,768,736
平均単価	51	74	67	72	32	46
福島	80,414				10,126	28,602
	3,320,919				227,472	1,254,236
	41				22	44

単位 上段：数量=本・鉢・個  
 中断：金額=円  
 下段：単価=円

9月	10月	11月	12月	1月	2月	3月
		1,000			200	
		42,000			3,150	
		42			16	
						1,600
						134,400
						84
126,560	38,960	49,070	105,660	48,860	45,090	164,720
6,375,128	2,125,799	2,765,910	5,970,038	2,920,575	2,466,818	11,089,208
50	55	56	57	60	55	67
79,000	7,130			0		0
3,800,003	245,123			-6,720		-44,100
48	34			0		0
2,900	7,900	2,680	4,730	4,470	2,100	10,560
250,950	762,300	236,985	378,105	404,985	187,530	1,104,810
87	96	88	80	91	89	105
820	2,740	200		240		
47,460	160,230	18,900		22,680		
58	58	95		95		
						4,000
						164,850
						41
2,680	200				560	480
174,090	8,400				46,200	50,400
65	42				83	105
7,470	13,770	3,270	1,260	420	1,920	3,780
272,265	642,600	169,050	51,030	45,570	149,730	296,835
36	47	52	41	109	78	79
33,690	5,620	23,420	22,010	14,580	7,410	17,300
1,830,360	174,846	1,245,300	1,533,158	959,910	481,845	1,576,785
54	31	53	70	66	65	91
	1,600	1,200	5,000	2,800	1,000	5,240
	132,300	99,750	308,700	171,150	63,000	365,820
	83	83	62	61	63	70
		18,300	72,660	26,350	31,700	111,160
		995,925	3,699,045	1,323,000	1,529,063	7,043,558
		54	51	50	48	63
						11,600
						508,200
						44
					400	600
					9,450	22,050
					24	37
50,546	15,650	13,400	16,780	5,090	7,400	10,480
2,338,539	721,035	633,203	1,054,515	310,800	398,685	792,225
46	46	47	63	61	54	76
34,896	6,790					
1,525,997	313,215					
44	46					

# 切り花

品目別・出荷地	計	4月	5月	6月	7月	8月
その他大菊	17,220			630		700
茨城	607,845			31,395		21,525
	35			50		31
栃木	5,220	80	440	620	760	460
	321,195	5,040	26,460	36,855	40,110	28,245
	62	63	60	59	53	61
群馬	200					200
	14,700					14,700
	74					74
千葉	460					
	24,780					
	54					
東京	10,290	320	640	320	320	1,680
	845,040	26,880	47,040	26,880	26,880	139,440
	82	84	74	84	84	83
長野	7,330	420	400			1,700
	438,900	28,140	23,100			81,900
	60	67	58			48
静岡	11,540	420	2,660	2,480	370	
	643,965	33,810	207,480	199,710	20,055	
	56	81	78	81	54	
愛知	27,330	580	1,140	220	840	3,640
	1,652,070	34,230	80,640	19,110	37,170	116,970
	60	59	71	87	44	32
大阪	1,080					
	80,640					
	75					
和歌山	200	200				
	16,800	16,800				
	84	84				
福岡	150	150				
	20,475	20,475				
	137	137				
鹿児島	6,040		880			
	258,090		25,410			
	43		29			
沖縄	5,330	200	120	400		
	204,435	6,300	1,260	18,900		
	38	32	11	47		
コロンビア	160			160		
	10,080			10,080		
	63			63		
韓国	200					
	10,500					
	53					
中国	640					
	48,720					
	76					
東南アジア	13,310	400	480	840	1,410	1,760
	1,008,105	31,920	38,640	65,520	95,760	111,720
	76	80	81	78	68	63
オランダ	160		160			
	10,920		10,920			
	68		68			
小菊	1,541,275	109,740	86,030	71,270	100,670	191,540
合計	47,933,566	2,683,958	2,164,680	2,643,375	2,870,070	7,008,803
平均単価	31	24	25	37	29	37
福島	336,230		450	200	50,850	129,390
	10,452,687		18,900	6,720	1,205,873	4,809,210
	31		42	34	24	37
北海道	100					
	6,300					
	63					
岩手	64,170			480	5,780	19,270
	2,442,615			20,790	222,758	821,993
	38			43	39	43

単位 上段：数量=本・鉢・個  
 中断：金額=円  
 下段：単価=円

9月	10月	11月	12月	1月	2月	3月
6,950	5,440	3,100		120		280
234,675	188,370	120,750		3,780		7,350
34	35	39		32		26
260	1,000	420	480	500		200
15,540	67,200	28,980	29,190	30,975		12,600
60	67	69	61	62		63
50			410			
7,875			16,905			
158			41			
1,440		560	2,610	160		2,240
126,840		42,840	223,020	13,440		171,780
88		77	85	84		77
2,380	280	490	240	300	600	520
149,625	21,840	29,190	16,800	21,000	30,660	36,645
63	78	60	70	70	51	70
60	400	3,590	1,020	120	420	
2,835	15,225	104,370	22,575	8,505	29,400	
47	38	29	22	71	70	
2,910	320	2,860	7,520	1,120	3,940	2,240
151,673	12,915	167,213	550,620	82,320	216,090	183,120
52	40	58	73	74	55	82
600		160	320			
50,400		13,440	16,800			
84		84	53			
	320	320	1,920	1,200	1,000	400
	20,160	26,880	76,965	44,100	38,325	26,250
	63	84	40	37	38	66
	200	1,260	1,300	650	800	400
	7,560	44,940	35,700	29,925	30,450	29,400
	38	36	27	46	38	74
						200
						10,500
						53
						640
						48,720
						76
1,000	900	640	960	920	640	3,360
73,080	74,550	54,600	65,940	76,755	53,760	265,860
73	83	85	69	83	84	79
256,315	51,150	74,390	154,760	72,660	68,750	304,000
6,967,343	1,488,638	1,923,810	4,254,390	2,114,385	2,217,863	11,596,253
27	29	26	27	29	32	38
149,720	5,620	0				0
4,319,690	109,095	0				-16,800
29	19	0				0
100						
6,300						
63						
34,730	3,910					
1,260,105	116,970					
36	30					

# 切り花

品目別・出荷地	計	4月	5月	6月	7月	8月
小菊	800					
山形	45,675					
	57					
茨城	223,475		720	27,640	33,660	42,300
	6,236,501		32,865	999,863	1,129,275	1,367,625
	28		46	36	34	32
栃木	740				100	100
	32,235				3,150	5,775
	44				32	58
群馬	2,100				800	
	65,100				28,350	
	31				35	
埼玉	60,990		17,170	39,270	3,110	480
	2,115,855		537,233	1,486,643	76,230	4,200
	35		31	38	25	9
千葉	9,050		2,230	2,180		
	240,818		56,070	56,910		
	27		25	26		
東京	800					
	24,150					
	30					
長野	700				600	
	24,150				22,050	
	35				37	
静岡	12,510		300	500	920	
	418,478		10,500	22,050	35,385	
	33		35	44	38	
愛知	420		420			
	7,665		7,665			
	18		18			
鹿児島	18,560					
	710,535					
	38					
沖縄	807,630	109,740	64,740	1,000	4,850	
	24,993,203	2,683,958	1,501,448	50,400	147,000	
	31	24	23	50	30	
台湾	3,000					
	117,600					
	39					
スプレ 菊	1,410,430	88,900	93,280	76,240	85,710	168,430
合計	80,409,683	4,127,550	4,399,710	4,907,490	4,636,065	12,038,880
平均単価	57	46	47	64	54	71
福島	89,130			80	13,970	19,180
	3,183,653			0	438,953	873,915
	36			0	31	46
北海道	100					100
	8,400					8,400
	84					84
岩手	4,270				450	1,350
	220,395				21,735	80,115
	52				48	59
山形	500			400	100	
	34,650			29,400	5,250	
	69			74	53	
茨城	6,560					70
	189,263					2,205
	29					32
栃木	149,200	10,600	13,300	18,440	18,100	15,600
	8,821,785	552,825	812,700	1,326,360	1,134,000	1,019,550
	59	52	61	72	63	65
群馬	2,640				900	1,000
	175,875				64,260	60,900
	67				71	61
埼玉	700					100
	13,650					6,825
	20					68

単位 上段：数量=本・鉢・個  
 中断：金額=円  
 下段：単価=円

9月	10月	11月	12月	1月	2月	3月
300	400	100				
22,050	18,375	5,250				
74	46	53				
70,985	33,850	9,440	4,880			
1,348,489	972,038	294,788	91,560			
19	29	31	19			
	540					
	23,310					
	43					
100	1,200					
3,675	33,075					
37	28					
160	300	300	200			
1,050	7,875	1,575	1,050			
7	26	5	5			
	150	2,980	1,310	200		
	6,300	95,813	23,625	2,100		
	42	32	18	11		
	400	100	300			
	13,650	5,250	5,250			
	34	53	18			
	100					
	2,100					
	21					
220	4,240	2,910	3,020		200	200
5,985	167,370	115,028	39,060		10,500	12,600
27	39	40	13		53	63
		2,000	1,600	960	1,000	13,000
		61,950	49,350	32,760	36,750	529,725
		31	31	34	37	41
	440	56,560	143,450	71,500	67,550	287,800
	18,480	1,344,158	4,044,495	2,079,525	2,170,613	10,953,128
	42	24	28	29	32	38
						3,000
						117,600
						39
189,240	83,770	86,160	135,150	66,780	71,970	264,800
11,050,095	4,601,363	4,748,205	7,097,370	3,760,155	3,400,110	15,642,690
58	55	55	53	56	47	59
43,950	11,950					0
1,551,480	344,505					-25,200
35	29					0
1,450	1,020					
65,205	53,340					
45	52					
3,590	2,300		300	300		
90,353	77,805		9,450	9,450		
25	34		32	32		
18,800	18,360	17,900	10,900	5,100	2,100	
1,152,900	1,089,375	911,925	494,025	257,775	70,350	
61	59	51	45	51	34	
200	540					
15,225	35,490					
76	66					
	240	360				
	2,100	4,725				
	9	13				

# 切り花

品目別・出荷地	計	4月	5月	6月	7月	8月
スプレ 菊	109,910	400	6,200	6,200	1,200	39,210
千葉	7,059,570	18,900	245,700	353,325	54,600	2,885,505
	64	47	40	57	46	74
東京	19,860		780	300	800	6,200
	1,234,748		45,045	18,900	46,200	431,550
	62		58	63	58	70
神奈川	8,000					
	213,150					
	27					
新潟	800				200	500
	58,275				10,500	44,625
	73				53	89
長野	18,550	1,000	480		200	
	914,970	36,960	18,270		10,500	
	49	37	38		53	
静岡	5,460			100	340	560
	276,623			5,250	16,275	35,910
	51			53	48	64
愛知	211,940	11,340	19,420	20,980	23,900	26,720
	14,192,168	714,000	1,132,845	1,410,780	1,437,923	2,091,075
	67	63	58	67	60	78
大阪	144,800	6,200	13,600	5,600	2,200	32,000
	10,097,535	328,650	602,700	390,075	134,400	2,650,200
	70	53	44	70	61	83
和歌山	300		200			
	13,650		11,550			
	46		58			
広島	360		360			
	16,800		16,800			
	47		47			
鹿児島	141,610	11,100	5,100	1,200	1,500	2,000
	6,570,900	420,000	162,225	45,150	45,150	85,050
	46	38	32	38	30	43
沖縄	106,350	20,760	20,040	840		
	4,677,435	787,815	723,450	35,700		
	44	38	36	43		
コロンビア	1,600	400	400		400	
	92,400	23,100	16,800		25,200	
	58	58	42		63	
ベトナム	600				600	
	18,900				18,900	
	32				32	
台湾	25,600					
	807,450					
	32					
韓国	12,900	900	1,800	1,200	900	
	458,850	14,175	54,600	47,250	19,950	
	36	16	30	39	22	
中国	4,100					
	106,575					
	26					
東南アジア	342,390	26,200	11,600	20,900	19,950	23,840
	20,812,365	1,231,125	557,025	1,245,300	1,152,270	1,763,055
	61	47	48	60	58	74
タイ	2,200					
	139,650					
	63					
スプレ カネ ション	856,302	73,665	79,860	51,417	72,685	101,663
合計	35,480,099	2,681,201	3,164,627	2,126,387	2,337,032	4,817,967
平均単価	41	36	40	41	32	47
福島	81,530		0	13,507	12,075	9,203
	1,930,052		0	393,178	171,040	279,578
	24		0	29	14	30
北海道	1,200			100		200
	61,688			6,300		9,450
	51			63		47



単位 上段：数量=本・鉢・個  
 中断：金額=円  
 下段：単価=円

9月	10月	11月	12月	1月	2月	3月
24,600	2,000	8,440	7,760	1,800	900	11,200
1,754,865	112,875	470,400	362,775	73,500	50,400	676,725
71	56	56	47	41	56	60
1,600	280	1,400	3,200	1,600	400	3,300
105,000	17,903	97,650	203,700	60,900	25,200	182,700
66	64	70	64	38	63	55
						8,000
						213,150
		100				27
		3,150				
		32				
320	4,070	3,200	1,120	1,120	2,400	4,640
13,440	202,020	142,800	43,680	51,240	90,720	305,340
42	50	45	39	46	38	66
480	1,520	580	460		260	1,160
22,680	67,358	22,890	30,240		8,820	67,200
47	44	39	66		34	58
19,950	20,170	15,080	21,870	6,820	7,520	18,170
1,190,123	1,391,723	1,069,635	1,475,880	516,915	491,715	1,269,555
60	69	71	67	76	65	70
11,400		3,400	18,200	2,800		49,400
940,800		247,800	949,725	159,600		3,693,585
83		73	52	57		75
	100					
	2,100					
	21					
400	200	2,200	20,800	10,700	20,510	65,900
4,200	8,400	105,000	879,900	540,750	899,325	3,375,750
11	42	48	42	51	44	51
		13,600	16,300	4,440	5,860	24,510
		560,280	810,810	247,800	263,760	1,247,820
		41	50	56	45	51
	200		200			
	14,700		12,600			
	74		63			
				4,200	4,800	16,600
				176,400	124,950	506,100
				42	26	30
	500	900	800	2,800	800	2,300
	21,000	38,850	33,075	118,650	22,050	89,250
	42	43	41	42	28	39
200	1,500	1,200	600	300	300	
2,100	54,075	22,050	15,750	6,300	6,300	
11	36	18	26	21	21	
62,300	18,820	17,800	32,640	24,400	24,920	59,020
4,141,725	1,106,595	1,051,050	1,775,760	1,524,075	1,267,770	3,996,615
66	59	59	54	62	51	68
				400	1,200	600
				16,800	78,750	44,100
				42	66	74
100,475	59,455	61,886	70,580	42,863	39,601	102,152
4,294,946	1,916,009	1,780,490	2,933,758	1,860,642	1,809,586	5,757,455
43	32	29	42	43	46	56
16,630	14,315	11,166	2,888	563	626	557
421,313	323,579	183,965	85,260	19,231	26,292	26,618
25	23	16	30	34	42	48
800	100					
40,950	4,988					
51	50					

# 切り花

品目別・出荷地	計	4月	5月	6月	7月	8月
スプレ カ ネ ション	300				100	100
山形	16,800				5,250	5,250
	56				53	53
栃木	100			100		
	6,300			6,300		
	63			63		
埼玉	800					
	29,400					
	37					
千葉	223,575	52,090	40,700	5,350		
	9,697,853	1,955,310	1,635,874	121,931		
	43	38	40	23		
東京	65,250	2,400	5,100	5,550	1,650	10,800
	3,243,083	125,055	233,573	285,075	81,113	518,175
	50	52	46	51	49	48
神奈川	13,800		2,000	250		9,800
	637,613		11,813	9,188		525,525
	46		6	37		54
長野	175,507	400	1,400	18,260	48,770	37,400
	7,380,140	5,250	82,425	904,103	1,649,970	1,804,189
	42	13	59	50	34	48
静岡	43,800	8,625	5,450			400
	1,920,844	283,631	268,144			24,150
	44	33	49			60
愛知	1,020					300
	54,705					17,850
	54					60
京都	9,300					6,900
	476,910					355,950
	51					52
大阪	240					
	9,765					
	41					
奈良	10,200	600	600			1,200
	220,920	630	1,890			29,400
	22	1	3			25
長崎	300					
	19,819					
	66					
コロンビア	142,120	5,700	14,260	5,400	5,000	16,060
	6,793,994	209,475	579,054	269,325	216,825	828,975
	48	37	41	50	43	52
韓国	1,650				450	
	34,650				6,300	
	21				14	
中国	44,240	400	5,400		440	1,800
	1,037,820	3,150	100,800		2,310	33,600
	23	8	19		5	19
東南アジア	41,370	3,450	4,950	2,900	4,200	7,500
	1,907,745	98,700	251,055	130,988	204,225	385,875
	46	29	51	45	49	51
その他カ ネ ション	432,509	37,660	51,835	29,838	30,595	37,245
合 計	15,777,095	1,103,681	2,185,470	1,349,822	831,259	1,656,060
平均単価	36	29	42	45	27	44
福島	1,350			0		
	42,105			-3,675		
	31			0		
北海道	900					100
	54,075					9,450
	60					95
茨城	4,320					
	158,760					
	37					
埼玉	2,000					
	63,000					
	32					

単位 上段：数量=本・鉢・個  
 中断：金額=円  
 下段：単価=円

9月	10月	11月	12月	1月	2月	3月
100						
6,300						
63						
						800
						29,400
						37
200	7,440	20,130	21,745	24,380	18,670	32,870
7,350	169,024	516,705	881,974	1,113,945	945,998	2,349,743
37	23	26	41	46	51	71
15,450	1,800	3,000	10,110	3,060	360	5,970
801,675	94,500	156,240	515,340	131,828	14,490	286,020
52	53	52	51	43	40	48
1,750						
91,088						
52						
34,245	21,375	9,920	3,237	100	400	
1,539,904	801,019	407,794	148,738	6,300	30,450	
45	37	41	46	63	76	
600	2,975	5,350	4,350	4,150	4,725	7,175
33,600	84,788	154,481	185,194	179,550	209,869	497,438
56	29	29	43	43	44	69
	200	100	120	200		100
	12,600	3,675	3,780	9,450		7,350
	63	37	32	47		74
						2,400
						120,960
						50
		240				
		9,765				
		41				
600		2,400	1,800	600	1,200	1,200
15,750		50,400	44,100	12,600	25,200	40,950
26		21	25	21	21	34
				300		
				19,819		
				66		
18,300	5,700	4,590	18,650	5,310	7,410	35,740
919,905	274,050	191,993	866,513	245,070	352,013	1,840,797
50	48	42	46	46	48	52
600					600	
12,600					15,750	
21					26	
4,200	3,600	3,400	6,600	3,600	3,000	11,800
76,650	60,900	43,260	148,050	91,350	74,550	403,200
18	17	13	22	25	25	34
7,000	1,950	1,590	1,080	600	2,610	3,540
327,863	90,563	62,213	54,810	31,500	114,975	154,980
47	46	39	51	53	44	44
25,130	26,585	39,296	45,700	28,665	25,595	54,365
1,136,468	892,631	975,828	1,404,060	952,140	745,316	2,544,360
45	34	25	31	33	29	47
			700	650		
			25,830	19,950		
			37	31		
300	500					
18,113	26,513					
60	53					
						4,320
						158,760
						37
						2,000
						63,000
						32

# 切り花

品目別・出荷地	計	4月	5月	6月	7月	8月
その他カネシヨン	155,855	21,275	13,740	1,900		600
千葉	4,857,878	594,405	519,251	105,525		12,600
	31	28	38	56		21
東京	15,273		620	498	450	8,160
	861,756		104,160	46,904	7,088	394,065
	56		168	94	16	48
神奈川	8,400		600	300		6,300
	391,545		25,200	4,725		304,290
	47		42	16		48
長野	75,500	1,560	1,050	18,960	20,225	9,535
	3,004,654	70,140	55,650	831,679	578,104	435,908
	40	45	53	44	29	46
静岡	17,125	2,925	2,125		100	450
	674,100	92,794	99,094		4,200	23,100
	39	32	47		42	51
愛知	6,575	500	4,700	300		
	421,313	33,600	306,600	19,163		
	64	67	65	64		
京都	21,600	2,400	2,400	2,400	600	3,000
	879,323	84,840	105,210	115,763	15,750	122,850
	41	35	44	48	26	41
大阪	1,924					
	62,423					
	32					
奈良	3,060					600
	81,060					12,600
	26					21
和歌山	150					
	10,500					
	70					
コロンビア	71,707	7,200	15,220	3,300	3,900	5,500
	2,711,951	183,015	611,520	132,300	108,413	238,035
	38	25	40	40	28	43
韓国	1,520				1,520	
	11,918				11,918	
	8				8	
中国	21,480		7,080		200	1,200
	589,050		143,850		1,050	25,200
	27		20		5	21
東南アジア	23,770	1,800	4,300	2,180	3,600	1,800
	901,688	44,888	214,935	97,440	104,738	77,963
	38	25	50	45	29	43
その他バラ 合計	610,147	51,829	50,797	59,777	68,726	51,079
平均単価	39,215,726	3,406,851	3,702,615	3,214,418	2,782,794	2,127,804
	64	66	73	54	40	42
福島	24,885	5,965	3,550	5,170	2,840	2,180
	1,705,148	394,433	276,308	302,085	154,508	137,340
	69	66	78	58	54	63
北海道	40					
	4,200					
	105					
岩手	40					
	3,360					
	84					
山形	6,487	240	415		380	987
	738,780	16,380	56,963		56,910	87,938
	114	68	137		150	89
茨城	35,520	6,120	3,780	5,290	9,550	5,030
	675,570	224,700	120,645	105,315	68,565	43,103
	19	37	32	20	7	9
栃木	5,190	730	590	540	820	480
	375,008	45,465	46,095	39,165	44,730	25,200
	72	62	78	73	55	53
群馬	79,625	13,070	10,750	11,555	17,320	6,450
	5,080,163	986,843	764,558	675,780	776,318	306,758
	64	76	71	58	45	48

単位 上段：数量=本・鉢・個  
 中断：金額=円  
 下段：単価=円

9月	10月	11月	12月	1月	2月	3月
600	5,660	24,650	23,610	21,000	18,400	24,420
15,750	108,465	451,001	582,803	714,630	520,485	1,232,963
26	19	18	25	34	28	50
2,250	400	330	920	300	120	1,225
111,825	13,650	22,050	35,175	7,875	22,050	96,915
50	34	67	38	26	184	79
600	600					
35,280	22,050					
59	37					
9,345	9,150	4,825	850			
445,961	378,656	179,419	29,138			
48	41	37	34			
175	2,775	1,000	1,550	1,525	2,125	2,375
10,106	73,500	42,263	65,888	61,163	72,056	129,938
58	26	42	43	40	34	55
	100	400	200			375
	3,150	16,538	14,700			27,563
	32	41	74			74
600	1,200	1,800	4,800	1,200		1,200
31,500	50,400	61,163	207,900	28,350		55,598
53	42	34	43	24		46
		964	960			
		32,078	30,345			
		33	32			
			1,260			1,200
			26,460			42,000
			21			35
100			50			
6,300			4,200			
63			84			
7,200	4,950	3,987	5,760	2,790	4,200	7,700
299,460	176,925	135,303	252,158	94,973	114,975	364,875
42	36	34	44	34	27	47
960		200	3,600	600		7,640
23,940		4,200	80,640	6,300		303,870
25		21	22	11		40
3,000	1,250	1,140	1,440	600	750	1,910
138,233	39,323	31,815	48,825	18,900	15,750	68,880
46	31	28	34	32	21	36
58,708	51,135	45,633	48,286	32,989	30,718	60,470
3,000,832	3,273,748	3,232,268	3,643,453	2,561,045	2,494,007	5,775,893
51	64	71	75	78	81	96
1,600	1,570	790	1,220			
123,900	133,035	70,455	113,085			
77	85	89	93			
40						
4,200						
105						
40						
3,360						
84						
2,330	995	570	140	80	40	310
267,383	118,283	62,790	19,635	10,500	7,560	34,440
115	119	110	140	131	189	111
4,900	640					210
58,905	12,548					41,790
12	20					199
460	430	320	190	170	130	330
25,830	28,928	22,995	23,730	21,000	15,225	36,645
56	67	72	125	124	117	111
4,290	4,540	3,300	2,590	2,300	1,390	2,070
258,825	289,695	233,048	210,210	192,570	152,250	233,310
60	64	71	81	84	110	113

# 切り花

品目別・出荷地	計	4月	5月	6月	7月	8月
その他バラ	1,735					
埼玉	97,860					
	56					
千葉	149,275	5,720	9,080	15,100	19,750	18,740
	7,864,595	445,305	604,223	664,650	597,083	489,027
	53	78	67	44	30	26
東京	1,620					
	129,150					
	80					
神奈川	5,126	600	240			840
	451,500	66,150	23,625			68,670
	88	110	98			82
新潟	40					
	6,300					
	158					
山梨	18,043			4,575	390	
	1,960,403			392,018	29,190	
	109			86	75	
長野	2,330	920	360	850	30	
	110,828	45,675	18,900	21,263	4,095	
	48	50	53	25	137	
静岡	73,257	3,720	6,543	3,210	10,052	7,792
	7,149,828	461,580	617,400	273,420	753,312	569,583
	98	124	94	85	75	73
愛知	93,349	7,532	13,689	9,005	6,804	5,135
	6,357,451	404,786	962,325	408,345	250,362	172,410
	68	54	70	45	37	34
大阪	10,595		40			
	288,278		9,240			
	27		231			
和歌山	12,024	682	1,120	4,032	790	260
	1,305,213	74,928	128,625	310,958	47,723	19,320
	109	110	115	77	60	74
中南米	710	160				
	25,673	13,440				
	36	84				
コロンビア	8,013					570
	634,883					37,905
	79					67
インドネシア	720	720				
	39,585	39,585				
	55	55				
韓国	1,295					
	45,439					
	35					
東南アジア	61,073	5,430	400	450		2,615
	2,753,426	183,593	51,030	21,420		170,552
	45	34	128	48		65
オランダ	3,935					
	381,780					
	97					
エクアドル	2,150	220	240			
	195,195	3,990	22,680			
	91	18	95			
南アフリカ	13,070					
	836,115					
	64					
鉄砲百合	44,040	2,940	3,125	4,325	6,685	6,360
合計	3,762,019	254,100	193,778	178,710	188,396	593,250
平均単価	85	86	62	41	28	93
福島	13,575			350	6,395	4,390
	946,076			11,183	166,556	462,210
	70			32	26	105
北海道	150					100
	16,275					7,350
	109					74

単位 上段：数量=本・鉢・個  
 中断：金額=円  
 下段：単価=円

9月	10月	11月	12月	1月	2月	3月
		50	1,030	295		360
		3,675	40,110	27,615		26,460
		74	39	94		74
19,000	14,600	14,460	10,745	8,010	6,370	7,700
736,155	839,790	828,135	725,970	598,868	546,000	789,390
39	58	57	68	75	86	103
		40			160	1,420
		17,220			13,860	98,070
		431			87	69
300	1,000	360	706	600		480
14,175	76,440	39,690	62,895	38,430		61,425
47	76	110	89	64		128
		40				
		6,300				
		158				
	950	380	1,710	3,252	3,103	3,683
	93,345	35,175	181,860	344,904	353,955	529,956
	98	93	106	106	114	144
40		130				
6,300		14,595				
158		112				
8,563	11,670	8,088	6,610	2,102	2,059	2,848
811,451	1,078,455	891,251	742,403	247,286	253,260	450,429
95	92	110	112	118	123	158
7,440	6,475	6,960	8,335	5,070	5,199	11,705
206,273	253,838	492,713	600,180	525,998	597,518	1,482,705
28	39	71	72	104	115	127
1,796	1,484	1,260	3,860	640		1,515
39,008	20,475	33,600	132,510	11,760		41,685
22	14	27	34	18		28
700	410	630	1,325	950	580	545
65,835	48,300	79,275	189,998	137,760	95,235	107,258
94	118	126	143	145	164	197
550						
12,233						
22						
1,176	690	1,860	1,880	450	587	800
83,433	42,210	151,830	135,555	44,625	46,820	92,505
71	61	82	72	99	80	116
		330			615	350
		5,985			11,104	28,350
		18			18	81
3,628	5,681	6,005	5,730	7,510	8,705	14,919
163,816	238,408	227,787	299,203	284,760	266,978	845,880
45	42	38	52	38	31	57
		60				3,875
		15,750				366,030
		263				94
			830		120	740
			85,260		10,395	72,870
			103		87	98
1,855			1,385	1,560	1,660	6,610
119,753			80,850	74,970	123,848	436,695
65			58	48	75	66
3,650	1,090	2,060	5,800	1,340	910	5,755
423,833	96,653	264,075	560,385	168,000	112,035	728,805
116	89	128	97	125	123	127
2,040	200	200				
239,978	26,250	39,900				
118	131	200				
	50					
	8,925					
	179					

# 切り花

品目別・出荷地	計	4月	5月	6月	7月	8月
鉄砲百合	50		50			
岩手	8,400		8,400			
	168		168			
山形	360					100
	40,950					8,400
	114					84
茨城	100		100			
	7,350		7,350			
	74		74			
栃木	280				130	
	31,500				14,700	
	113				113	
埼玉	200			200		
	19,950			19,950		
	100			100		
千葉	5,725		430	2,775		490
	256,148		9,555	80,903		13,125
	45		22	29		27
東京	630					
	60,480					
	96					
新潟	200					100
	22,313					8,400
	112					84
長野	650			500	50	
	41,475			33,600	2,625	
	64			67	53	
静岡	1,380		100	350	110	50
	133,245		15,225	25,200	4,515	3,675
	97		152	72	41	74
愛知	690					690
	68,670					68,670
	100					100
高知	16,090	2,780	2,245			
	1,811,303	249,900	146,948			
	113	90	65			
大分	450			150		200
	37,275			7,875		18,900
	83			53		95
鹿児島	1,390	160	200			
	138,705	4,200	6,300			
	100	26	32			
韓国	1,420					240
	99,225					2,520
	70					11
中国	700					
	22,680					
	32					
その他百合	328,819	21,445	26,710	38,040	39,714	42,650
合計	50,156,610	3,674,003	4,034,100	4,184,586	3,822,399	5,824,823
平均単価	153	171	151	110	96	137
福島	464			160	294	-20
	21,977			3,990	19,929	-5,040
	47			25	68	252
北海道	810					730
	218,663					203,963
	270					279
岩手	39,720	580	1,100	7,315	7,435	8,840
	4,226,723	138,338	208,163	641,340	564,533	982,695
	106	239	189	88	76	111
山形	10,590		3,580	2,440	870	540
	2,290,575		756,630	526,050	84,945	120,120
	216		211	216	98	222
茨城	5,490	3,160	2,330			
	429,135	249,270	179,865			
	78	79	77			



単位 上段：数量=本・鉢・個  
 中断：金額=円  
 下段：単価=円

9月	10月	11月	12月	1月	2月	3月
160 17,640 110	40 5,460 137	60 9,450 158				
	100 9,450 95	50 7,350 147				
			1,250 83,790 67			780 68,775 88
		100 17,325 173	240 12,600 53		50 7,875 158	240 22,680 95
	100 13,913 139					
	100 5,250 53					
150 15,750 105	100 14,175 142		50 6,300 126	50 5,250 105	270 22,680 84	150 20,475 137
800 119,175 149		1,650 190,050 115	3,810 443,520 116	700 98,700 141	300 39,900 133	3,805 523,110 137
100 10,500 105						
				590 64,050 109	290 41,580 143	150 22,575 151
400 20,790 52			150 4,725 32			630 71,190 113
	400 13,230 33		300 9,450 32			
34,205 4,928,228 144	21,960 3,250,800 148	19,705 3,840,638 195	30,405 4,860,608 160	14,125 2,976,488 211	13,515 2,829,803 209	26,345 5,930,138 225
0 6,615 0			0 -9,818 0	30 6,300 210		
				80 14,700 184		
6,800 663,285 98	3,110 407,138 131	90 9,450 105	1,690 218,453 129	2,760 393,330 143		
480 126,000 263	1,060 252,210 238	540 160,650 298	1,060 255,570 241	20 8,400 420		

# 切り花

品目別・出荷地	計	4月	5月	6月	7月	8月
その他百合	675	110	80	180	30	
栃木	138,810	32,235	23,100	21,420	6,300	
	206	293	289	119	210	
群馬	260			160		60
	34,860			12,390		5,670
	134			77		95
埼玉	22,410	595	3,550	8,145	310	
	3,216,801	91,613	326,865	958,986	36,855	
	144	154	92	118	119	
千葉	16,745	535	2,805	1,980		3,310
	1,756,440	50,348	158,183	64,733		433,755
	105	94	56	33		131
東京	2,100			10		
	288,750			7,875		
	138			788		
新潟	95,455	40		8,500	24,060	24,740
	13,190,205	8,400		648,113	2,532,548	3,665,970
	138	210		76	105	148
長野	2,550	50	160	1,640	660	
	80,430	4,200	17,640	43,260	6,930	
	32	84	110	26	11	
静岡	46,060	8,485	6,995	2,135	3,090	2,000
	6,276,953	1,075,830	987,998	263,550	277,568	237,615
	136	127	141	123	90	119
愛知	5,670	680	640	610	910	780
	529,095	98,070	52,185	47,145	58,695	53,865
	93	144	82	77	65	69
和歌山	1,030		100	30		
	100,380		10,500	2,205		
	97		105	74		
高知	58,685	6,080	3,630	3,340	1,635	480
	13,152,825	1,537,515	821,993	757,575	217,088	51,660
	224	253	226	227	133	108
熊本	8,530	1,130	1,140	480		
	2,935,065	388,185	377,580	145,950		
	344	344	331	304		
鹿児島	255					
	40,688					
	160					
沖縄	30					
	7,875					
	263					
台湾	480			300		
	57,540			10,290		
	120			34		
韓国	7,655		600	360	300	1,070
	798,053		113,400	11,970	9,450	61,950
	104		189	33	32	58
中国	1,460					
	167,475					
	115					
東南アジア	1,575			255	120	120
	178,395			17,745	7,560	12,600
	113			70	63	105
タイ	120					
	18,900					
	158					
ストック	155,231	5,955				
合計	9,486,566	362,670				
平均単価	61	61				
福島	38,456	2,595				
	2,380,691	166,635				
	62	64				
北海道	395					
	25,778					
	65					

単位 上段：数量=本・鉢・個  
 中断：金額=円  
 下段：単価=円

9月	10月	11月	12月	1月	2月	3月
					275	
					55,755	
					203	
				40		
				16,800		
				420		
50	360	600	840	1,585	2,980	3,395
4,725	45,360	86,310	103,740	312,375	569,310	680,663
95	126	144	124	197	191	200
1,670		480	5,710	105		150
197,033		74,340	726,075	29,295		22,680
118		155	127	279		151
	50	480	960			600
	4,725	69,300	102,060			104,790
	95	144	106			175
21,590	11,535	4,035	955			
3,461,798	1,734,233	937,283	201,863			
160	150	232	211			
				40		
				8,400		
				210		
2,135	2,285	7,795	3,560	710	1,800	5,070
269,168	268,433	1,189,598	507,360	117,600	355,110	727,125
126	117	153	143	166	197	143
190	260	460	350	310	320	160
19,845	18,795	47,985	36,645	31,710	44,205	19,950
104	72	104	105	102	138	125
		720	180			
		59,535	28,140			
		83	156			
700	2,390	3,225	9,085	7,300	6,510	14,310
109,515	436,643	876,698	1,811,093	1,624,140	1,361,273	3,547,635
156	183	272	199	222	209	248
		960	1,180	1,080	820	1,740
		290,850	378,000	400,050	302,400	652,050
		303	320	370	369	375
				35	170	50
				5,513	28,350	6,825
				158	167	137
				30		
				7,875		
				263		
					60	120
					15,750	31,500
					263	263
390	240		3,725		580	390
49,245	18,900		364,088		97,650	71,400
126	79		98		168	183
80	670	320	390			
8,400	64,365	38,640	56,070			
105	96	121	144			
120			720			240
12,600			81,270			46,620
105			113			194
						120
						18,900
						158
360	20,363	28,711	15,797	17,405	14,808	51,832
30,660	989,006	1,310,773	1,248,062	1,477,245	946,397	3,121,755
85	49	46	79	85	64	60
	6,808	5,501	3,972	1,960	5,838	11,782
	264,978	236,833	301,749	145,320	384,174	881,003
	39	43	76	74	66	75
	395					
	25,778					
	65					

# 切り花

品目別・出荷地	計	4月	5月	6月	7月	8月
ストック	2,880					
岩手	143,325					
	50					
	80					
秋田	5,880					
	74					
	39,950					
山形	2,330,580					
	58					
	12,160					
茨城	590,205					
	49					
	49,920	3,240				
千葉	3,291,225	188,475				
	66	58				
	50					
長野	3,675					
	74					
	4,310	120				
静岡	329,648	7,560				
	76	63				
	6,570					
愛知	353,850					
	54					
	410					
和歌山	28,035					
	68					
	50					
高知	3,675					
	74					
りんどう	331,339		50	12,220	63,250	132,760
合計	10,828,130		7,875	553,980	1,633,821	4,190,393
平均単価	33		158	45	26	32
	220,769			9,260	55,960	96,690
福島	6,070,160			297,465	1,370,586	2,581,320
	27			32	24	27
	104,910				7,090	36,070
岩手	4,320,173				249,585	1,609,073
	41				35	45
	130				50	
山形	10,185				2,625	
	78				53	
	1,040					
茨城	67,830					
	65					
	3,060		50	2,960	50	
栃木	268,065		7,875	256,515	3,675	
	88		158	87	74	
	100				100	
長野	7,350				7,350	
	74				74	
	450					
静岡	19,688					
	44					
	880					
愛知	64,680					
	74					
グラジオラス	76,170	1,830	3,695	11,255	4,675	6,685
合計	2,862,174	110,460	191,966	397,766	185,903	325,080
平均単価	38	60	52	35	40	49
	8,980				1,330	2,710
福島	303,713				55,598	108,334
	34				42	40
	3,000					400
岩手	107,363					18,900
	36					47

単位 上段：数量=本・鉢・個  
 中断：金額=円  
 下段：単価=円

9月	10月	11月	12月	1月	2月	3月
	2,880 143,325 50					
			80 5,880 74			
	9,000 466,410 52	19,900 982,748 49	7,105 587,895 83	1,035 97,860 95	1,580 103,898 66	1,330 91,770 69
	100 7,350 74	2,360 66,045 28	150 16,800 112			9,550 500,010 52
		790 17,168 22	3,810 295,260 77	9,870 903,630 92	4,740 324,765 69	27,470 1,561,928 57
	50 3,675 74					
360 30,660 85	1,080 74,340 69		370 23,468 63	1,280 115,080 90	450 34,755 77	650 43,785 67
	50 3,150 63	160 7,980 50	310 17,010 55	3,260 215,355 66	1,950 80,955 42	840 29,400 35
					200 14,175 71	210 13,860 66
					50 3,675 74	
104,940 3,709,755 35	15,319 621,007 41	2,800 111,300 40				
52,500 1,612,065 31	6,359 208,724 33					
49,990 1,937,933 39	8,960 412,283 46	2,800 111,300 40				
80 7,560 95						
1,040 67,830 65						
450 19,688 44						
880 64,680 74						
15,950 504,735 32	13,295 257,754 19	3,905 139,283 36	3,660 169,785 46	1,560 90,615 58	2,170 101,535 47	7,490 387,293 52
4,350 133,429 31	590 6,353 11					
1,900 77,700 41	700 10,763 15					

# 切り花

品目別・出荷地	計	4月	5月	6月	7月	8月
グラジオラス	38,810		2,285	9,955	2,185	1,535
茨城	1,090,247		111,011	334,241	54,810	64,076
	28		49	34	25	42
埼玉	600			600		
	28,875			28,875		
	48			48		
千葉	750			400		
	35,700			17,325		
	48			43		
新潟	220					220
	12,810					12,810
	58					58
長野	1,610				360	460
	125,475				31,920	37,905
	78				89	82
静岡	7,360	1,410	1,070	300	800	1,360
	433,703	89,460	61,635	17,325	43,575	83,055
	59	63	58	58	54	61
愛知	200	200				
	8,400	8,400				
	42	42				
宮崎	400					
	22,050					
	55					
鹿児島	8,240	220	340			
	433,965	12,600	19,320			
	53	57	57			
台湾	5,400					
	238,875					
	44					
韓国	200					
	8,400					
	42					
東南アジア	400					
	12,600					
	32					
フリジア	91,710	3,180				
合計	4,009,005	180,180				
平均単価	44	57				
岩手	1,100					
	54,075					
	49					
秋田	2,800					
	176,925					
	63					
山形	3,700	2,700				
	205,275	161,700				
	55	60				
茨城	600					
	30,975					
	52					
埼玉	31,400					
	1,519,875					
	48					
千葉	1,530	480				
	63,368	18,480				
	41	39				
静岡	46,080					
	1,834,718					
	40					
愛知	200					
	12,075					
	60					
高知	2,800					
	61,845					
	22					

単位 上段：数量=本・鉢・個  
 中断：金額=円  
 下段：単価=円

9月	10月	11月	12月	1月	2月	3月
9,080 246,146 27	11,785 228,249 19	1,985 51,713 26				
			350 18,375 53			
320 28,560 89	220 12,390 56	250 14,700 59				
300 18,900 63			100 4,200 42	360 23,100 64	550 29,925 54	1,110 62,528 56
			400 22,050 55			
		1,470 64,470 44	2,610 116,760 45	1,200 67,515 56	820 46,410 57	1,580 106,890 68
		200 8,400 42			400 12,600 32	4,800 217,875 45
			200 8,400 42			
					400 12,600 32	
		1,400 74,288 53	15,500 786,450 51	12,000 547,050 46	15,720 567,368 36	43,910 1,853,670 42
						1,100 54,075 49
						2,800 176,925 63
			200 13,650 68		700 24,675 35	100 5,250 53
		600 30,975 52				
		200 10,500 53	13,600 697,725 51	11,100 497,175 45	2,500 115,500 46	4,000 198,975 50
		400 22,313 56	300 14,700 49			350 7,875 23
			800 45,675 57	900 49,875 55	10,120 367,973 36	34,260 1,371,195 40
					200 12,075 60	
			600 14,700 25		2,200 47,145 21	

# 切り花

品目別・出荷地	計	4月	5月	6月	7月	8月
フリジア	200					
熊本	10,500					
	53					
	1,300					
東南アジア	39,375					
	30					
スタチス	347,370	42,925	37,292	38,811	33,163	36,769
合計	19,370,243	1,378,519	1,500,912	1,644,862	1,632,246	2,210,282
平均単価	56	32	40	42	49	60
	28,868	140	5,567	8,621	9,703	2,589
福島	1,477,177	18,270	321,552	391,687	369,201	168,504
	51	131	58	45	38	65
	59,010		920	3,160	13,950	26,280
北海道	3,716,475		134,715	333,795	779,363	1,657,373
	63		146	106	56	63
	120					
岩手	8,820					
	74					
	100			100		
山形	6,300			6,300		
	63			63		
	395				260	
茨城	8,610				2,625	
	22				10	
	160			160		
栃木	5,880			5,880		
	37			37		
	10,280	340	250	1,800	4,310	150
群馬	695,048	64,680	40,005	129,938	235,358	3,150
	68	190	160	72	55	21
	40					
埼玉	4,620					
	116					
	3,810	340	170	350		
千葉	231,840	11,655	6,825	16,800		
	61	34	40	48		
	180				80	
東京	12,390				5,040	
	69				63	
	100				100	
新潟	5,775				5,775	
	58				58	
	80	80				
山梨	16,380	16,380				
	205	205				
	19,400	620	40	1,170	4,200	7,520
長野	1,074,780	18,375	10,500	137,550	219,450	373,170
	55	30	263	118	52	50
	4,070	1,320	820		20	230
静岡	174,720	33,285	24,780		1,680	8,085
	43	25	30		84	35
	170		50	120		
愛知	10,185		2,625	7,560		
	60		53	63		
	160					
奈良	5,040					
	32					
	168,132	29,505	27,055	23,330	540	
和歌山	8,566,467	892,395	873,810	615,353	13,755	
	51	30	32	26	25	
	51,725	10,560	2,420			
熊本	3,311,516	318,229	86,100			
	64	30	36			
	20	20				
大分	5,250	5,250				
	263	263				



単位 上段：数量=本・鉢・個  
 中断：金額=円  
 下段：単価=円

9月	10月	11月	12月	1月	2月	3月
		200				
		10,500				
		53				
						1,300
						39,375
						30
10,853	13,465	19,932	23,280	21,070	20,400	49,410
726,768	745,658	1,003,569	1,453,788	1,421,306	1,352,636	4,299,698
67	55	50	62	67	66	87
1,063	685	500				0
107,636	84,578	15,750				0
101	123	32				0
8,370	6,150	180				
521,903	283,343	5,985				
62	46	33				
						120
						8,820
						74
	70		65			
	4,410		1,575			
	63		24			
200	2,570	660				
12,968	168,840	40,110				
65	66	61				
	40					
	4,620					
	116					
	60	480	1,720	180	50	460
	1,890	21,630	79,433	11,813	9,135	72,660
	32	45	46	66	183	158
		100				
		7,350				
		74				
960	3,100	1,790				
66,623	163,748	85,365				
69	53	48				
260	100	470	400	60	10	380
17,640	4,200	17,955	18,900	8,190	2,625	37,380
68	42	38	47	137	263	98
				160		
				5,040		
				32		
	690	11,677	14,395	13,060	15,830	32,050
	30,030	658,487	906,843	873,600	1,042,808	2,659,388
	44	56	63	67	66	83
		4,075	6,700	7,220	4,350	16,400
		150,938	447,038	493,894	293,869	1,521,450
		37	67	68	68	93

# 切り花

品目別・出荷地	計	4月	5月	6月	7月	8月
スタチス	70					
宮崎	15,330					
	219					
	480					
中国	17,640					
	37					
カトレア	28,781	3,367	1,959	1,682	1,723	1,084
合計	7,704,795	809,655	441,840	548,415	459,795	382,830
平均単価	268	240	226	326	267	353
	15,681	1,567	999	812	483	274
福島	4,486,860	414,330	237,300	290,640	173,670	119,280
	286	264	238	358	360	435
	20					
北海道	8,400					
	420					
	50					
山形	10,500					
	210					
	50		50			
茨城	7,875		7,875			
	158		158			
	20					
栃木	8,400					
	420					
	11,810	1,140	840	850	1,240	810
千葉	2,869,545	228,375	180,075	253,575	286,125	263,550
	243	200	214	298	231	325
	50					
長野	16,800					
	336					
	190	130		20		
静岡	55,125	35,175		4,200		
	290	271		210		
	910	530	70			
愛知	241,290	131,775	16,590			
	265	249	237			
シンビジューム	10,036	391	310	500	605	2,236
合計	4,159,124	106,460	150,885	302,820	274,155	1,365,315
平均単価	414	272	487	606	453	611
	2					2
福島	1,050					1,050
	525					525
	70					
岩手	42,000					
	600					
	44					
秋田	15,750					
	358					
	44					
茨城	17,955					
	408					
	1,944	271				
栃木	610,281	72,440				
	314	267				
	8					
群馬	2,520					
	315					
	849			32	20	722
千葉	506,678			30,240	8,400	431,550
	597			945	420	598
	580		26	40		264
東京	409,227		20,790	24,360		277,200
	706		800	609		1,050
	16					
長野	15,120					
	945					

単位 上段：数量=本・鉢・個  
 中断：金額=円  
 下段：単価=円

9月	10月	11月	12月	1月	2月	3月
				70		
				15,330		
				219		
				320	160	
				13,440	4,200	
				42	26	
1,450	2,535	3,487	3,347	2,887	2,537	2,723
488,040	738,623	559,020	786,240	869,558	698,723	922,058
337	291	160	235	301	275	339
350	935	2,227	2,287	1,937	1,987	1,823
129,990	292,898	397,320	592,620	641,183	544,373	653,258
371	313	178	259	331	274	358
	20					
	8,400					
	420					
	50					
	10,500					
	210					
		20				
		8,400				
		420				
960	1,370	1,140	1,060	950	550	900
294,000	382,200	136,500	193,620	228,375	154,350	268,800
306	279	120	183	240	281	299
50						
16,800						
336						
30	10					
12,600	3,150					
420	315					
60	150	100				
34,650	41,475	16,800				
578	277	168				
720	443	329	1,152	792	1,151	1,407
244,115	228,270	94,395	445,253	223,766	314,979	408,713
339	515	287	387	283	274	290
			70			
			42,000			
			600			
					44	
					15,750	
					358	
					44	
					17,955	
					408	
			90	573	286	724
			49,245	178,091	71,946	238,560
			547	311	252	330
					8	
					2,520	
					315	
35	40					
11,288	25,200					
323	630					
54	68				82	46
14,217	37,065				21,420	14,175
263	545				261	308
	16					
	15,120					
	945					

# 切り花

品目別・出荷地	計	4月	5月	6月	7月	8月
シンビジューム	297		22			
静岡	131,775		7,245			
	444		329			
	30					
愛知	11,550					
	385					
	325					
大阪	84,945					
	261					
	1,566	98	176			
徳島	412,125	26,775	37,695			
	263	273	214			
	20					
高知	8,925					
	446					
	8					
福岡	8,400					
	1,050					
	8					
大分	4,200					
	525					
	10					
沖縄	5,775					
	578					
	453					
韓国	132,300					
	292					
	112					
中国	31,248					
	279					
	2,753		80	362	356	1,248
東南アジア	1,340,220		67,200	194,880	162,540	655,515
	487		840	538	457	525
	484			66	30	
タイ	176,610			53,340	15,750	
	365			808	525	
	305				199	
ニュージーランド	128,520				87,465	
	421				440	
	80					
オーストラリア	36,750					
	459					
	28		28			
オランダ	25,200		25,200			
	900		900			
コチョウラン	8,273	1,316	804	489	970	1,106
合計	2,072,228	253,995	161,700	141,225	222,810	315,840
平均単価	250	193	201	289	230	286
	0					0
福島	2,625					2,625
	0					0
	8					
山形	6,720					
	840					
	1,295	120	144	200		293
茨城	437,325	21,525	39,900	64,575		129,675
	338	179	277	323		443
	85					
栃木	62,633					
	737					
	35					
千葉	27,300					
	780					
	139		48	29	62	
東京	55,125		3,150	21,000	30,975	
	397		66	724	500	

単位 上段：数量=本・鉢・個  
 中断：金額=円  
 下段：単価=円

9月	10月	11月	12月	1月	2月	3月
		143	116	6	10	
		51,660	66,990	3,780	2,100	
		361	578	630	210	
			30			
			11,550			
			385			
325						
84,945						
261						
		42	808	213	169	60
		7,455	256,568	41,895	29,715	12,023
		178	318	197	176	200
			20			
			8,925			
			446			
8						
8,400						
1,050						
			8			
			4,200			
			525			
			10			
			5,775			
			578			
					226	227
					73,710	58,590
					326	258
					112	
					31,248	
					279	
112	273	144			98	80
47,460	123,375	35,280			26,460	27,510
424	452	245			270	344
	46				72	270
	27,510				22,155	57,855
	598				308	214
106						
41,055						
387						
80						
36,750						
459						
79	104	222	356	376	839	1,612
56,805	62,055	149,415	141,330	150,150	114,188	302,715
719	597	673	397	399	136	188
		0				
		0				
		0				
		8				
		6,720				
		840				
32	16	120	40	80	220	30
16,800	8,400	63,000	23,100	40,950	23,100	6,300
525	525	525	578	512	105	210
				48	21	16
				41,580	10,973	10,080
				866	523	630
		30		5		
		24,150		3,150		
		805		630		

# 切り花

品目別・出荷地	計	4月	5月	6月	7月	8月
コチョウラン	16					
長野	10,080					
	630					
静岡	239	128			8	37
	91,770	38,325			3,360	14,175
	384	299			420	383
愛知	2,345	354	372	260	128	226
	603,120	88,095	76,650	55,650	29,925	50,190
	257	249	206	214	234	222
愛媛	10	10				
	4,200	4,200				
	420	420				
熊本	24					
	25,200					
	1,050					
大分	8					
	6,720					
	840					
台湾	1,705	240			528	244
	304,500	38,325			105,000	43,575
	179	160			199	179
東南アジア	1,463	224	128		244	306
	283,500	33,075	22,050		53,550	80,850
	194	148	172		219	264
タイ	901	240	112			
	156,660	30,450	19,950			
	174	127	178			
その他ラン	412,537	17,942	25,821	21,562	24,445	44,512
合計	18,590,192	1,002,635	1,316,952	1,044,467	1,283,993	2,236,715
平均単価	45	56	51	48	53	50
福島	27,314	5,400	3,900	5,100	5,400	4,200
	849,965	148,050	144,795	190,155	146,790	118,230
	31	27	37	37	27	28
北海道	28					
	3,360					
	120					
栃木	30	30				
	5,985	5,985				
	200	200				
群馬	20	20				
	3,780	3,780				
	189	189				
千葉	31,260	1,750	3,600	2,030	950	4,560
	1,442,658	96,600	175,193	103,583	51,660	198,135
	46	55	49	51	54	43
東京	15,714	322	1,323	50	1,280	1,538
	742,623	16,338	77,774	5,250	55,965	91,896
	47	51	59	105	44	60
静岡	3,205	225	310	170	325	500
	410,839	33,863	34,545	18,848	47,303	67,751
	128	151	111	111	146	136
愛知	18,445	700	2,700	500	500	1,740
	1,281,998	95,130	146,160	27,300	58,800	88,830
	70	136	54	55	118	51
大阪	5,820					600
	157,920					12,600
	27					21
和歌山	720		240	480		
	30,870		7,560	23,310		
	43		32	49		
熊本	18					
	3,570					
	198					
宮崎	2,600	320	480			400
	192,360	33,600	26,460			42,000
	74	105	55			105

単位 上段：数量=本・鉢・個  
 中断：金額=円  
 下段：単価=円

9月	10月	11月	12月	1月	2月	3月
	16 10,080 630					
	30 12,075 403	8 5,040 630	10 5,250 525	18 13,545 753		
31 23,205 749	42 31,500 750	56 50,505 902	176 71,610 407	117 23,100 197	142 18,165 128	441 84,525 192
16 16,800 1,050			8 8,400 1,050			
			8 6,720 840			
			114 26,250 230		225 33,075 147	354 58,275 165
					231 28,875 125	330 65,100 197
				108 27,825 258		441 78,435 178
52,402 1,867,562 36	49,720 1,614,995 32	34,928 1,301,066 37	34,346 1,988,543 58	41,194 1,759,916 43	34,315 1,228,521 36	31,350 1,944,831 62
3,000 56,700 19		37 5,555 150	125 17,063 137		127 19,215 151	25 3,413 137
	28 3,360 120					
4,880 128,205 26	250 13,650 55	2,745 96,600 35	2,696 118,125 44	2,374 80,493 34	1,180 39,743 34	4,245 340,673 80
1,489 51,776 35	300 19,950 67	1,000 43,050 43	2,304 106,806 46	1,424 58,884 41	584 17,640 30	4,100 197,295 48
655 86,940 133	315 34,440 109	230 28,560 124	295 28,035 95	30 6,300 210	45 6,143 137	105 18,113 173
3,250 177,555 55	860 39,900 46	2,540 145,530 57	1,820 187,530 103	2,040 98,700 48	560 29,820 53	1,235 186,743 151
1,680 32,760 20		960 35,280 37	2,040 64,260 32	540 13,020 24		
10 2,310 231			8 1,260 158			
400 25,200 63			700 39,900 57	300 25,200 84		

# 切り花

品目別・出荷地	計	4月	5月	6月	7月	8月
その他ラン	370	10		80	220	60
沖縄	63,525	5,250		12,075	17,850	28,350
	172	525		151	81	473
台湾	52,385	1,880	5,625	3,760	3,200	3,430
	3,963,540	179,340	281,505	205,538	326,760	371,280
	76	95	50	55	102	108
韓国	5,320	600		440	200	840
	442,890	54,600		15,960	21,000	111,510
	83	91		36	105	133
中国	960		200			400
	56,700		5,250			42,000
	59		26			105
東南アジア	20,148	320	480	280	760	4,020
	925,932	15,120	32,760	15,960	47,880	187,425
	46	47	68	57	63	47
タイ	228,180	6,365	6,963	8,672	11,610	22,224
	8,011,679	314,979	384,951	426,489	509,985	876,708
	35	49	55	49	44	39
かすみ草	200,718	17,920	16,875	14,959	16,100	10,467
合計	15,391,252	1,139,775	1,328,145	997,395	1,145,655	1,115,205
平均単価	77	64	79	67	71	107
福島	55,008		3,355	9,459	8,460	6,527
	4,991,317		315,945	624,645	723,030	813,435
	91		94	66	85	125
北海道	3,520				3,240	140
	148,470				111,825	10,920
	42				35	78
千葉	2,270		560	950		
	105,315		21,525	46,200		
	46		38	49		
東京	90					
	6,300					
	70					
長野	450	80	100			
	15,225	4,200	1,050			
	34	53	11			
静岡	2,550		1,810			
	190,260		108,675			
	75		60			
愛知	46,550	9,960	2,000			
	3,683,925	632,100	260,400			
	79	63	130			
大阪	20,800	1,400	3,400	2,000	800	1,000
	1,349,250	67,200	202,650	144,900	54,600	78,750
	65	48	60	72	68	79
和歌山	30					
	1,575					
	53					
熊本	19,650	4,080	3,650	150		
	1,657,740	320,775	298,200	9,450		
	84	79	82	63		
中南米	200					
	16,800					
	84					
東南アジア	49,000	2,400	2,000	2,400	3,600	2,800
	3,202,500	115,500	119,700	172,200	256,200	212,100
	65	48	60	72	71	76
南アフリカ	600					
	22,575					
	38					
アイリス	43,540	3,070				
合計	1,425,743	98,070				
平均単価	33	32				
福島	0	0				
	0	0				
	0	0				



単位 上段：数量=本・鉢・個  
 中断：金額=円  
 下段：単価=円

9月	10月	11月	12月	1月	2月	3月
6,180	11,230	5,880	2,200	2,450	4,220	2,330
480,690	479,955	315,315	266,700	334,268	399,420	322,770
78	43	54	121	136	95	139
1,840			1,000			400
109,620			100,800			29,400
60			101			74
	360					
	9,450					
	26					
1,340	5,534	1,580	580	1,494	1,900	1,860
17,745	191,058	65,940	26,250	100,569	63,945	161,280
13	35	42	45	67	34	87
27,678	30,843	19,956	20,578	30,542	25,699	17,050
698,061	823,232	565,236	1,031,814	1,042,482	652,596	685,146
25	27	28	50	34	25	40
13,394	16,121	16,709	15,285	15,300	17,840	29,748
1,267,560	1,102,920	1,139,355	1,134,315	1,317,225	1,207,815	2,495,887
95	68	68	74	86	68	84
6,174	8,281	6,969	3,865	640	680	598
819,525	614,670	455,700	354,690	124,950	74,550	70,177
133	74	65	92	195	110	117
100		40				
23,625		2,100				
236		53				
		300	160	300		
		9,765	8,400	19,425		
		33	53	65		
			90			
			6,300			
			70			
		60			150	60
		1,050			4,725	4,200
		18			32	70
520			100			120
30,660			25,725			25,200
59			257			210
		500	2,900	4,600	10,400	16,190
		23,100	222,600	447,300	674,415	1,424,010
		46	77	97	65	88
800	200	2,800	3,800	1,200		3,400
52,500	7,350	198,450	224,700	73,500		244,650
66	37	71	59	61		72
	30					
	1,575					
	53					
	1,010	2,440	170	1,560	1,610	4,980
	83,475	205,590	21,000	170,100	136,500	412,650
	83	84	124	109	85	83
200						
16,800						
84						
5,400	6,200	3,600	4,200	7,000	5,000	4,400
307,650	390,075	243,600	270,900	481,950	317,625	315,000
57	63	68	65	69	64	72
200	400					
16,800	5,775					
84	14					
	200	5,200	11,560	5,840	8,360	9,310
	8,400	155,400	349,755	215,355	264,180	334,583
	42	30	30	37	32	36

# 切り花

品目別・出荷地	計	4月	5月	6月	7月	8月
アイリス	38,340	2,570				
千葉	1,264,463	69,090				
	33	27				
東京	400					
	10,500					
	26					
新潟	100	100				
	6,300	6,300				
	63	63				
静岡	600	400				
	30,555	22,680				
	51	57				
韓国	1,600					
	29,400					
	18					
中国	300					
	12,600					
	42					
東南アジア	2,200					
	71,925					
	33					
なでしこ	40,733	7,055	10,300	9,070	5,750	590
合計	1,002,078	147,473	231,709	243,338	158,813	27,248
平均単価	25	21	22	27	28	46
福島	8,663	1,270	20	4,770	1,350	240
	216,101	40,373	840	109,148	21,263	11,235
	25	32	42	23	16	47
北海道	7,000		2,000	900	2,700	250
	258,825		80,588	39,900	91,875	11,288
	37		40	44	34	45
山形	200					100
	9,975					4,725
	50					47
茨城	50					
	2,625					
	53					
群馬	150	50			100	
	5,250	2,100			3,150	
	35	42			32	
千葉	20,190	5,635	8,180	2,800		
	374,903	101,063	147,131	70,665		
	19	18	18	25		
新潟	300		100	200		
	11,025		3,150	7,875		
	37		32	39		
長野	1,950	50			1,600	
	55,125	2,100			42,525	
	28	42			27	
静岡	520			100		
	18,428			2,625		
	35			26		
愛知	1,360			300		
	35,385			13,125		
	26			44		
和歌山	200					
	7,350					
	37					
高知	150	50				
	7,088	1,838				
	47	37				
なのはな	22,820					
合計	366,660					
平均単価	16					
千葉	22,820					
	366,660					
	16					

単位 上段：数量=本・鉢・個  
 中断：金額=円  
 下段：単価=円

9月	10月	11月	12月	1月	2月	3月
		5,000	8,760	5,840	8,360	7,810
		147,525	288,330	215,355	264,180	279,983
		30	33	37	32	36
			400			
			10,500			
			26			
		200				
		7,875				
		39				
			1,300			300
			23,100			6,300
			18			21
			300			
			12,600			
			42			
	200		800			1,200
	8,400		15,225			48,300
	42		19			40
1,175	4,585	300	628	140	240	900
26,093	99,330	5,775	13,897	4,043	8,610	35,753
22	22	19	22	29	36	40
200	60		503	90		160
9,030	2,205		12,191	1,418		8,400
45	37		24	16		53
50	1,100					
2,100	33,075					
42	30					
100						
5,250						
53						
						50
						2,625
						53
825	2,225	300	125			100
9,713	34,650	5,775	1,706			4,200
12	16	19	14			42
	300					
	10,500					
	35					
					40	380
					1,260	14,543
					32	38
	900					160
	18,900					3,360
	21					21
					200	
					7,350	
					37	
				50		50
				2,625		2,625
				53		53
				6,580	13,630	2,610
				91,140	237,720	37,800
				14	17	14
				6,580	13,630	2,610
				91,140	237,720	37,800
				14	17	14

# 切り花

品目別・出荷地	計	4月	5月	6月	7月	8月
きんせんか 合 計 平均単価	90,170 2,737,770 30	240 3,780 16				
福島	1,000 109,200 109					
千葉	88,950 2,624,685 30	240 3,780 16				
静岡	100 2,625 26					
和歌山	120 1,260 11					
アスタ 合 計 平均単価	84,577 3,634,680 43	750 50,925 68	5,550 379,838 68	9,190 432,495 47	14,310 601,545 42	43,277 1,565,603 36
福島	33,932 905,888 27		0 0 0	190 3,623 19	4,850 137,078 28	28,892 765,188 26
北海道	490 17,220 35		200 3,675 18		50 1,575 32	
山形	250 13,125 53					100 5,250 53
茨城	20,580 1,187,708 58		500 32,025 64	950 56,700 60	7,880 410,970 52	10,700 648,113 61
埼玉	5,000 216,195 43		200 12,600 63	2,620 126,000 48	340 10,395 31	1,840 67,200 37
千葉	1,305 55,650 43			530 22,943 43	240 9,240 39	205 3,255 16
新潟	50 3,675 74					50 3,675 74
長野	100 4,200 42					
静岡	7,380 356,738 48		1,350 85,050 63	4,000 155,505 39		860 51,608 60
愛知	3,450 153,353 44				300 4,200 14	
高知	6,980 465,990 67	750 50,925 68	3,300 246,488 75	900 67,725 75	650 28,088 43	630 21,315 34
大分	5,060 254,940 50					
チュリップ 合 計 平均単価	127,160 6,816,180 54	700 46,725 67				
福島	-10 -420 42					
北海道	100 9,450 95	100 9,450 95				
茨城	32,740 1,669,028 51					

単位 上段：数量=本・鉢・個  
 中断：金額=円  
 下段：単価=円

9月	10月	11月	12月	1月	2月	3月
		4,930	11,750	5,770	13,180	54,300
		90,405	199,868	131,513	310,905	2,001,300
		18	17	23	24	37
						1,000
						109,200
						109
		4,930	11,750	5,770	13,180	53,080
		90,405	199,868	131,513	310,905	1,888,215
		18	17	23	24	36
						100
						2,625
						26
						120
						1,260
						11
1,130	1,530	5,860	1,530	1,150	300	
62,895	86,100	282,818	88,463	61,950	22,050	
56	56	48	58	54	74	
40	200					
2,520	9,450					
63	47					
	150					
	7,875					
	53					
	100	400	50			
	5,250	29,925	4,725			
	53	75	95			
			330			
			20,213			
			61			
	100					
	4,200					
	42					
1,090	80					
60,375	4,200					
55	53					
		3,150				
		149,153				
		47				
		50		400	300	
		2,625		26,775	22,050	
		53		67	74	
	900	2,260	1,150	750		
	55,125	101,115	63,525	35,175		
	61	45	55	47		
		600	9,610	14,000	29,140	73,110
		55,650	563,588	808,815	1,359,855	3,981,548
		93	59	58	47	54
					-10	0
					-420	0
					42	0
			4,710	8,530	6,610	12,890
			236,775	467,880	276,990	687,383
			50	55	42	53

# 切り花

品目別・出荷地	計	4月	5月	6月	7月	8月
チュリップ	50					
栃木	5,250					
	105					
埼玉	88,430	450				
	4,769,258	25,200				
	54	56				
千葉	1,250					
	96,863					
	77					
新潟	2,350	150				
	143,693	12,075				
	61	81				
静岡	2,250					
	123,060					
	55					
水仙	36,220					
合計	990,203					
平均単価	27					
福島	4,260					
	116,970					
	27					
群馬	1,500					
	102,585					
	68					
埼玉	250					
	18,375					
	74					
千葉	26,490					
	653,415					
	25					
東京	2,800					
	63,263					
	23					
福井	100					
	3,675					
	37					
静岡	820					
	31,920					
	39					
トルコキキョウ	272,250	7,015	12,580	26,604	30,002	59,192
合計	27,310,395	1,068,848	1,730,295	2,361,167	2,930,487	4,884,747
平均単価	100	152	138	89	98	83
福島	138,166		840	9,865	21,662	44,147
	11,741,751		98,385	1,140,773	2,281,745	3,477,117
	85		117	116	105	79
北海道	375				100	
	24,570				13,020	
	66				130	
岩手	3,620					1,090
	334,215					73,290
	92					67
山形	22,380			130	1,070	4,300
	3,756,533			15,540	167,475	703,080
	168			120	157	164
茨城	29,389	560	4,480	2,064	3,330	9,545
	2,425,007	108,150	696,255	158,949	254,468	608,370
	83	193	155	77	76	64
栃木	100			60		
	14,490			9,450		
	145			158		
群馬	4,155	1,040	150	135	50	80
	659,925	150,780	16,380	27,615	8,820	15,960
	159	145	109	205	176	200
埼玉	30					
	4,725					
	158					

単位 上段：数量=本・鉢・個  
 中断：金額=円  
 下段：単価=円

9月	10月	11月	12月	1月	2月	3月
		50				
		5,250				
		105				
		300	3,600	3,770	20,140	60,170
		26,250	240,450	222,863	964,005	3,290,490
		88	67	59	48	55
		250	850	150		
		24,150	59,588	13,125		
		97	70	88		
			200	1,050	900	50
			13,650	71,138	43,155	3,675
			68	68	48	74
			250	500	1,500	
			13,125	33,810	76,125	
			53	68	51	
	200	7,750	14,250	7,030	1,500	5,490
	9,870	244,650	292,688	195,458	71,663	175,875
	49	32	21	28	48	32
						4,260
						116,970
						27
			100	450	500	450
			5,250	31,185	36,225	29,925
			53	69	72	67
					250	
					18,375	
					74	
	200	7,310	13,850	5,030	100	
	9,870	236,460	279,038	126,473	1,575	
	49	32	20	25	16	
		400	300	1,550	550	
		5,250	8,400	37,800	11,813	
		13	28	24	21	
					100	
					3,675	
					37	
		40				780
		2,940				28,980
		74				37
52,697	30,020	16,000	11,535	8,390	7,080	11,135
4,360,692	2,715,206	1,743,882	1,397,603	1,387,260	1,096,200	1,634,010
83	90	109	121	165	155	147
37,562	19,150	3,295	1,565			80
2,710,512	1,629,873	226,422	170,205			6,720
72	85	69	109			84
175		100				
8,400		3,150				
48		32				
2,190	250	50				40
221,550	29,925	5,250				4,200
101	120	105				105
5,590	4,520	5,790	980			
933,870	780,570	995,925	160,073			
167	173	172	163			
6,470	2,940					
451,185	147,630					
70	50					
	40					
	5,040					
	126					
	30	140	480	840	560	650
	5,355	15,540	86,310	139,230	88,620	105,315
	179	111	180	166	158	162
		30				
		4,725				
		158				

# 切り花

品目別・出荷地	計	4月	5月	6月	7月	8月
トルコキキョウ	12,240	120	150	2,610	2,090	
千葉	725,918	7,560	13,230	121,065	118,230	
	59	63	88	46	57	
新潟	160					
	17,640					
	110					
長野	5,290			720	500	
	157,605			24,990	9,240	
	30			35	18	
静岡	40,800	4,105	5,800	7,660	210	30
	6,309,713	725,498	792,435	610,470	7,875	6,930
	155	177	137	80	38	231
愛知	4,860	100	50	2,010	990	
	462,945	12,810	9,975	140,175	69,615	
	95	128	200	70	70	
高知	330		270			
	40,635		29,295			
	123		109			
長崎	40					
	8,400					
	210					
熊本	2,070		720	1,350		
	176,400		64,260	112,140		
	85		89	83		
宮崎	30	30				
	6,930	6,930				
	231	231				
台湾	1,840		120			
	126,210		10,080			
	69		84			
韓国	160					
	15,120					
	95					
中国	400					
	50,820					
	127					
東南アジア	5,575	820				
	238,875	45,150				
	43	55				
オランダ	240	240				
	11,970	11,970				
	50	50				
リヤトリス	27,140	2,900	1,400	2,180	14,410	160
合計	652,208	83,475	68,145	108,833	186,848	2,520
平均単価	24	29	49	50	13	16
福島	12,310				12,310	
	141,750				141,750	
	12				12	
埼玉	100			100		
	7,560			7,560		
	76			76		
新潟	2,260				2,100	160
	47,618				45,098	2,520
	21				21	16
静岡	50		50			
	3,413		3,413			
	68		68			
鹿児島	3,370			2,080		
	145,898			101,273		
	43			49		
沖縄	9,050	2,900	1,350			
	305,970	83,475	64,733			
	34	29	48			
ガベラ	216,060	28,710	14,410	12,700	11,910	14,050
合計	6,237,473	684,653	395,115	362,303	232,208	307,808
平均単価	29	24	27	29	19	22



単位 上段：数量=本・鉢・個  
 中断：金額=円  
 下段：単価=円

9月	10月	11月	12月	1月	2月	3月
	170	3,110	2,170	890	270	660
	7,298	164,010	161,700	73,500	16,275	43,050
	43	53	75	83	60	65
140		20				
13,440		4,200				
96		210				
570	2,710	790				
21,735	74,550	27,090				
38	28	34				
	210	1,560	4,040	5,790	5,160	6,235
	34,965	259,455	711,900	1,082,655	880,110	1,197,420
	167	166	176	187	171	192
		40	60	210	530	870
		4,200	9,765	30,135	68,775	117,495
		105	163	144	130	135
				60		
				11,340		
				189		
			40			
			8,400			
			210			
				200	400	1,120
				21,000	27,300	67,830
				105	68	61
					160	
					15,120	
					95	
						400
						50,820
						127
		1,075	2,200	400		1,080
		33,915	89,250	29,400		41,160
		32	41	74		38
			1,740		450	3,900
			54,863		11,550	135,975
			32		26	35
			1,290			
			44,625			
			35			
			450		450	3,900
			10,238		11,550	135,975
			23		26	35
16,650	17,960	19,000	14,935	19,105	17,225	29,405
449,085	527,888	501,979	489,799	555,030	432,994	1,298,614
27	29	26	33	29	25	44

# 切り花

品目別・出荷地	計	4月	5月	6月	7月	8月
ガ ベラ	850		50		750	50
福島	2,520		788		683	1,050
	3		16		1	21
北海道	100					
	5,775					
	58					
茨城	73,500	8,750	6,850	4,450	6,000	5,200
	2,162,265	213,938	168,000	115,238	129,150	120,488
	29	24	25	26	22	23
埼玉	200			200		
	3,150			3,150		
	16			16		
千葉	100					
	5,250					
	53					
東京	400					
	21,000					
	53					
長野	3,000	900				
	68,040	7,665				
	23	9				
静岡	137,810	19,060	7,410	8,050	5,160	8,800
	3,966,323	463,050	223,178	243,915	102,375	186,270
	29	24	30	30	20	21
愛知	100		100			
	3,150		3,150			
	32		32			
ブバルジア	1,700			200		100
合計	71,663			12,600		5,250
平均単価	42			63		53
福島	100			100		
	6,300			6,300		
	63			63		
千葉	300					
	8,400					
	28					
熊本	800			100		100
	37,275			6,300		5,250
	47			63		53
宮崎	500					
	19,688					
	39					
ケイトウ	66,630				2,830	22,314
合計	2,215,899				92,715	835,396
平均単価	33				33	37
福島	29,695				470	15,724
	1,012,862				21,630	596,626
	34				46	38
北海道	100					100
	3,675					3,675
	37					37
山形	800					300
	36,225					12,600
	45					42
茨城	300				100	
	10,500				4,200	
	35				42	
栃木	200					200
	8,400					8,400
	42					42
群馬	750				300	250
	29,768				14,280	7,875
	40				48	32
埼玉	18,905				1,900	4,140
	620,078				48,825	147,420
	33				26	36

単位 上段：数量=本・鉢・個  
 中断：金額=円  
 下段：単価=円

9月	10月	11月	12月	1月	2月	3月
100 5,775 58						
4,800 140,438 29	7,800 260,453 33	8,100 218,925 27	5,000 172,200 34	4,450 131,513 30	4,100 110,775 27	8,000 381,150 48
						100 5,250 53
						400 21,000 53
				1,800 54,600 30	300 5,775 19	
11,750 302,873 26	10,160 267,435 26	10,900 283,054 26	9,935 317,599 32	12,855 368,918 29	12,825 316,444 25	20,905 891,214 43
			800 31,763 40	400 13,650 34	200 8,400 42	
			300 8,400 28			
			300 13,125 44	100 4,200 42	200 8,400 42	
			200 10,238 51	300 9,450 32		
27,782 896,128 32	4,844 101,703 21	5,380 167,948 31	3,480 122,010 35			
12,032 373,595 31	1,159 17,231 15	310 3,780 12				
500 23,625 47						
	200 6,300 32					
200 7,613 38						
11,250 388,238 35	1,615 35,595 22					

# 切り花

品目別・出荷地	計	4月	5月	6月	7月	8月
ケイトウ	4,260					
千葉	113,768					
	27					
静岡	3,720				60	
	83,685				3,780	
	22				63	
愛知	7,900					1,600
	296,940					58,800
	38					37
マ ガレット	7,970	1,850				
合 計	421,103	83,843				
平均単価	53	45				
静岡	1,100					
	64,575					
	59					
愛知	200	200				
	8,400	8,400				
	42	42				
和歌山	2,270	350				
	106,103	12,443				
	47	36				
香川	4,000	1,100				
	225,225	52,500				
	56	48				
熊本	200					
	6,300					
	32					
大分	200	200				
	10,500	10,500				
	53	53				
菖蒲	18,679	3,856	12,701	1,885	125	
合 計	839,108	221,813	538,388	56,963	10,658	
平均単価	45	58	42	30	85	
福島	1,381		214	1,160	5	
	68,093		39,743	25,410	1,575	
	49		186	22	315	
茨城	2,025	572	988	235	120	
	152,639	41,003	70,949	21,683	9,083	
	75	72	72	92	76	
千葉	70			70		
	7,350			7,350		
	105			105		
静岡	15,203	3,284	11,499	420		
	611,027	180,810	427,697	2,520		
	40	55	37	6		
しゃくやく	21,896	4,756	11,600	5,540		
合 計	1,377,474	353,409	716,520	307,545		
平均単価	63	74	62	56		
福島	5,550		3,660	1,890		
	258,195		168,210	89,985		
	47		46	48		
北海道	240			240		
	17,535			17,535		
	73			73		
茨城	1,960		1,960			
	76,650		76,650			
	39		39			
埼玉	3,410	660	2,170	580		
	212,835	28,560	137,550	46,725		
	62	43	63	81		
千葉	400		100	300		
	36,120		8,400	27,720		
	90		84	92		
新潟	4,160		1,630	2,530		
	266,700		141,120	125,580		
	64		87	50		

単位 上段：数量=本・鉢・個  
 中断：金額=円  
 下段：単価=円

9月	10月	11月	12月	1月	2月	3月
2,760	1,160	340				
79,958	27,563	6,248				
29	24	18				
920	710	2,030				
21,840	15,015	43,050				
24	21	21				
120		2,700	3,480			
1,260		114,870	122,010			
11		43	35			
		600	500	800	1,100	3,120
		25,725	29,925	47,250	68,250	166,110
		43	60	59	62	53
		200	200	700		
		11,550	12,075	40,950		
		58	60	59		
					200	1,720
					12,075	81,585
					60	47
		200	300	100	900	1,400
		7,875	17,850	6,300	56,175	84,525
		39	60	63	62	60
		200				
		6,300				
		32				
110	2					
9,923	1,365					
90	683					
	2					
	1,365					
	683					
110						
9,923						
90						

# 切り花

品目別・出荷地	計	4月	5月	6月	7月	8月
しゃくやく	590	250	340			
長野	70,245	30,450	39,795			
	119	122	117			
静岡	5,436	3,696	1,740			
	417,669	272,874	144,795			
	77	74	83			
愛知	50	50				
	9,450	9,450				
	189	189				
和歌山	50	50				
	7,875	7,875				
	158	158				
愛媛	50	50				
	4,200	4,200				
	84	84				
ストレッチア	9,251	1,450	400	250	320	410
合計	1,222,988	156,555	34,808	47,250	30,975	52,290
平均単価	132	108	87	189	97	128
千葉	670					
	75,285					
	112					
東京	61	30				
	4,515	1,575				
	74	53				
静岡	7,110	1,320	350			
	976,868	147,630	25,358			
	137	112	72			
沖縄	1,410	100	50	250	320	410
	166,320	7,350	9,450	47,250	30,975	52,290
	118	74	189	189	97	128
みやこわすれ	7,150	2,200	4,950			
合計	135,345	66,675	68,670			
平均単価	19	30	14			
福島	4,450		4,450			
	63,420		63,420			
	14		14			
千葉	1,750	1,250	500			
	29,925	24,675	5,250			
	17	20	11			
東京	200	200				
	15,750	15,750				
	79	79				
静岡	750	750				
	26,250	26,250				
	35	35				
カラ	56,388	7,190	6,680	12,778	11,568	3,684
合計	2,898,746	364,088	307,886	556,616	338,027	88,772
平均単価	51	51	46	44	29	24
福島	32,168		4,380	12,068	11,288	3,664
	1,200,659		175,613	517,766	318,759	87,092
	37		40	43	28	24
北海道	90		60			
	8,190		5,040			
	91		84			
青森	40					
	2,940					
	74					
岩手	500		500			
	27,300		27,300			
	55		55			
山形	175	110	65			
	22,759	17,640	5,119			
	130	160	79			
茨城	60				60	
	6,930				6,930	
	116				116	

単位 上段：数量=本・鉢・個  
 中断：金額=円  
 下段：単価=円

9月	10月	11月	12月	1月	2月	3月
710	1,320	1,210	1,231	590	600	760
84,735	125,370	130,830	260,505	92,820	77,280	129,570
119	95	108	212	157	129	170
	80	320	190		80	
	5,880	26,355	34,650		8,400	
	74	82	182		105	
			21	10		
			2,205	735		
			105	74		
580	1,190	840	1,020	530	520	760
75,180	117,390	102,375	223,650	86,835	68,880	129,570
130	99	122	219	164	132	170
130	50	50		50		
9,555	2,100	2,100		5,250		
74	42	42		105		
160	670	1,063	1,405	3,050	2,940	5,200
17,325	95,970	158,865	124,635	230,423	191,205	424,935
108	143	149	89	76	65	82
30	330	348	60			
4,095	41,895	49,770	5,670			
137	127	143	95			
		30				
		3,150				
		105				
						40
						2,940
						74

# 切り花

品目別・出荷地	計	4月	5月	6月	7月	8月
カラ	790		240	330	220	
群馬	44,783		15,540	16,905	12,338	
	57		65	51	56	
千葉	20,120	6,060	1,230	20		
	1,376,235	297,518	56,070	4,200		
	68	49	46	210		
新潟	80			80		
	4,200			4,200		
	53			53		
長野	180					20
	18,060					1,680
	100					84
静岡	1,080	540		280		
	76,860	29,715		13,545		
	71	55		48		
愛知	460		205			
	60,690		23,205			
	132		113			
大阪	65					
	6,825					
	105					
東南アジア	580	480				
	42,315	19,215				
	73	40				
ポピ	12,680	500				
合計	152,145	2,625				
平均単価	12	5				
福島	500					
	4,620					
	9					
千葉	12,180	500				
	147,525	2,625				
	12	5				
ダリア	13,830	528	1,383	2,482	2,355	734
合計	843,381	67,305	105,294	126,704	99,656	19,436
平均単価	61	127	76	51	42	26
福島	5,159	210	438	1,487	845	649
	246,782	14,333	33,474	69,689	29,253	10,773
	48	68	76	47	35	17
北海道	200				60	50
	24,780				5,460	7,560
	124				91	151
茨城	150					
	7,875					
	53					
群馬	240		240			
	17,850		17,850			
	74		74			
埼玉	3,315		40	825	800	
	162,855		2,520	40,110	29,400	
	49		63	49	37	
千葉	165		75	90		
	12,023		6,143	5,880		
	73		82	65		
東京	50					
	2,625					
	53					
新潟	60		60			
	5,040		5,040			
	84		84			
長野	3,135				630	35
	224,595				34,913	1,103
	72				55	32
静岡	818	130	210	80		
	86,247	27,825	14,385	11,025		
	105	214	69	138		



単位 上段：数量=本・鉢・個  
 中断：金額=円  
 下段：単価=円

9月	10月	11月	12月	1月	2月	3月
	170	460	1,260	3,000	2,940	4,980
	23,625	74,235	105,840	225,698	191,205	397,845
	139	161	84	75	65	80
130	30					
13,230	3,150					
102	105					
		30		50		180
		4,725		4,725		24,150
		158		95		134
	60	195				
	10,500	26,985				
	175	138				
			65			
			6,825			
			105			
	80		20			
	16,800		6,300			
	210		315			
			1,240	2,940	4,400	3,600
			16,800	32,550	47,670	52,500
			14	11	11	15
					500	
					4,620	
					9	
			1,240	2,940	3,900	3,600
			16,800	32,550	43,050	52,500
			14	11	11	15
1,896	3,577	420	69	98	124	164
143,840	220,595	22,890	7,329	10,070	8,820	11,445
76	62	55	106	103	71	70
176	927	90	49	60	124	104
14,007	46,452	6,825	2,499	3,938	8,820	6,720
80	50	76	51	66	71	65
70			20			
6,930			4,830			
99			242			
	150					
	7,875					
	53					
650	950	50				
40,950	47,250	2,625				
63	50	53				
		50				
		2,625				
		53				
770	1,470	230				
66,098	111,668	10,815				
86	76	47				
230	80			28		60
15,855	7,350			5,082		4,725
69	92			182		79

# 切り花

品目別・出荷地	計	4月	5月	6月	7月	8月
ダリア	258	128	110		20	
愛知	22,103	14,438	7,035		630	
	86	113	64		32	
高知	280	60	210			
	30,608	10,710	18,848			
	109	179	90			
スナップ	125,030	15,610	680		220	60
合計	5,101,478	470,295	20,580		4,620	1,260
平均単価	41	30	30		21	21
福島	2,080	150			220	60
	70,665	4,725			4,620	1,260
	34	32			21	21
山形	60					
	1,260					
	21					
茨城	610					
	32,550					
	53					
埼玉	40					
	2,310					
	58					
千葉	95,950	15,020	680			
	4,041,450	461,738	20,580			
	42	31	30			
静岡	25,620	440				
	940,905	3,833				
	37	9				
愛知	620					
	11,813					
	19					
和歌山	50					
	525					
	11					
スイトピ	279,810	25,210	7,700			
合計	8,090,513	662,760	143,325			
平均単価	29	26	19			
福島	55,690					
	1,273,020					
	23					
栃木	100					
	3,150					
	32					
千葉	300					
	7,875					
	26					
愛知	4,400	200				
	103,110	31,710				
	23	159				
和歌山	10					
	2,625					
	263					
佐賀	22,010	6,610	7,700			
	611,625	159,075	143,325			
	28	24	19			
大分	84,800	13,600				
	2,722,125	353,325				
	32	26				
宮崎	112,500	4,800				
	3,366,983	118,650				
	30	25				
アンスリュム	17,493	1,578	1,618	1,201	1,650	1,382
合計	1,513,460	151,452	154,224	103,572	153,321	121,044
平均単価	87	96	95	86	93	88
栃木	42					
	7,140					
	170					

単位 上段：数量=本・鉢・個  
 中断：金額=円  
 下段：単価=円

9月	10月	11月	12月	1月	2月	3月
				10		
				1,050		
				105		
2,130	11,430	14,460	10,140	11,490	16,020	42,790
38,745	201,075	314,213	443,730	655,358	734,738	2,216,865
18	18	22	44	57	46	52
	780	540	330			
	30,188	16,853	13,020			
	39	31	39			
	60					
	1,260					
	21					
				610		
				32,550		
				53		
			40			
			2,310			
			58			
2,130	10,590	13,470	8,560	8,340	8,740	28,420
38,745	169,628	284,235	362,565	523,583	500,378	1,680,000
18	16	21	42	63	57	59
		400	1,210	2,540	7,200	13,830
		12,600	65,835	99,225	232,680	526,733
		32	54	39	32	38
					80	540
					1,680	10,133
					21	19
		50				
		525				
		11				
		6,295	36,320	53,755	63,700	86,830
		124,871	1,032,019	1,510,373	1,513,575	3,103,590
		20	28	28	24	36
		4,795	7,320	9,655	14,400	19,520
		87,071	134,794	183,278	282,975	584,903
		18	18	19	20	30
						100
						3,150
						32
			300			
			7,875			
			26			
					4,200	
					71,400	
					17	
						10
						2,625
						263
					600	7,100
					23,625	285,600
					39	40
			1,600	14,400	23,100	32,100
			46,725	424,200	624,750	1,273,125
			29	29	27	40
		1,500	27,100	29,700	21,400	28,000
		37,800	842,625	902,895	510,825	954,188
		25	31	30	24	34
1,504	1,950	2,222	1,525	886	496	1,481
116,466	173,292	178,899	111,489	61,971	53,235	134,495
77	89	81	73	70	107	91
16	26					
2,184	4,956					
137	191					

# 切り花

品目別・出荷地	計	4月	5月	6月	7月	8月
アンスリウム	30	10				
千葉	18,900	6,300				
	630	630				
東京	30			15		
	4,095			1,260		
	137			84		
静岡	45					
	9,450					
	210					
愛知	61	61				
	8,327	8,327				
	137	137				
宮崎	3,130	346	482	20	338	358
	229,299	30,723	46,347	1,470	30,912	29,106
	73	89	96	74	91	81
台湾	11,302	885	971	1,166	952	312
	1,004,693	79,853	92,285	100,842	90,615	30,660
	89	90	95	86	95	98
韓国	994					
	70,287					
	71					
東南アジア	1,859	276	165		360	712
	161,270	26,250	15,593		31,794	61,278
	87	95	95		88	86
その他切り花	856,688	91,828	93,131	95,089	70,597	72,423
合計	39,759,815	4,195,832	4,216,643	3,923,766	2,838,066	2,956,905
平均単価	46	46	45	41	40	41
福島	188,760	8,718	20,729	37,583	27,597	26,870
	6,666,555	448,119	844,121	1,419,726	910,870	847,382
	35	51	41	38	33	32
北海道	21,885		1,320	1,510	4,210	2,610
	1,426,898		64,785	78,173	319,725	264,075
	65		49	52	76	101
青森	6,075				2,375	225
	38,745				9,135	1,365
	6				4	6
岩手	82,475	12,030	9,180	7,230	2,760	10,090
	4,731,930	718,778	545,790	475,440	119,648	502,898
	57	60	59	66	43	50
宮城	70					
	12,600					
	180					
秋田	60					
	13,230					
	221					
山形	76,885	8,270	7,305	5,310	4,965	3,085
	6,388,358	572,670	530,828	386,190	299,355	230,685
	83	69	73	73	60	75
茨城	70,135	13,310	8,655	3,710	2,165	5,280
	3,806,145	573,563	339,229	130,095	66,780	243,810
	54	43	39	35	31	46
栃木	19,630	3,775	3,935	2,975		
	1,728,011	366,345	343,350	207,270		
	88	97	87	70		
群馬	8,085	120		610	5,430	440
	374,745	8,400		18,270	231,420	27,825
	46	70		30	43	63
埼玉	31,792	2,160	775	1,940	1,260	500
	1,453,389	97,755	57,225	122,745	56,858	23,100
	46	45	74	63	45	46
千葉	68,874	10,240	12,660	10,226	2,626	2,360
	2,149,056	230,213	428,138	317,940	203,228	123,921
	31	22	34	31	77	53
東京	7,932	2,570		1,050	180	515
	260,143	65,940		16,275	10,973	13,598
	33	26		16	61	26

単位 上段：数量=本・鉢・個  
 中断：金額=円  
 下段：単価=円

9月	10月	11月	12月	1月	2月	3月
				20		
				12,600		
				630		
					15	
					2,835	
					189	
			45			
			9,450			
			210			
404			1,182			
21,168			69,573			
52			59			
692	1,578	2,222	298	574	481	1,171
61,530	141,981	178,899	32,466	32,529	50,400	112,634
89	90	81	109	57	105	96
392				292		310
31,584				16,842		21,861
81				58		71
	346					
	26,355					
	76					
92,213	83,100	56,821	53,313	39,972	40,792	67,409
3,626,301	3,439,627	3,115,907	3,231,643	2,411,341	2,021,922	3,781,864
39	41	55	61	60	50	56
30,731	11,166	4,409	3,179	1,866	5,093	10,819
949,190	349,267	180,201	166,583	70,655	127,145	353,299
31	31	41	52	38	25	33
5,225	5,300	1,530	180			
318,203	286,230	76,178	19,530			
61	54	50	109			
150	1,125	1,325	875			
630	9,555	9,450	8,610			
4	8	7	10			
15,115	5,640	3,950	3,260	4,560	3,340	5,320
473,078	349,335	307,440	262,185	287,963	229,163	460,215
31	62	78	80	63	69	87
		70				
		12,600				
		180				
		60				
		13,230				
		221				
5,550	5,970	7,300	13,460	4,540	5,560	5,570
451,080	554,820	774,008	1,131,323	448,455	467,775	541,170
81	93	106	84	99	84	97
1,910	2,910	2,975	2,650	9,455	6,140	10,975
91,403	128,783	154,193	149,520	714,394	370,283	844,095
48	44	52	56	76	60	77
190	515	3,190	1,480	525	875	2,170
9,529	46,935	265,388	107,153	45,938	86,415	249,690
50	91	83	72	88	99	115
660	250	35	50		80	410
42,368	14,595	6,563	525		6,720	18,060
64	58	188	11		84	44
5,430	8,115	5,531	4,311	700	250	820
244,125	386,400	276,885	99,992	33,600	8,400	46,305
45	48	50	23	48	34	56
1,740	8,633	4,419	2,010	2,810	3,620	7,530
90,300	143,063	74,603	160,913	80,273	65,520	230,948
52	17	17	80	29	18	31
938	120		1,119	400	140	900
20,480	2,205		60,848	21,000	11,025	37,800
22	18		54	53	79	42

# 切り花

品目別・出荷地	計	4月	5月	6月	7月	8月
その他切り花	444		48			
神奈川	85,050		12,600			
	192		263			
新潟	10,668		90	2,090	670	5,540
	261,188		6,510	68,670	25,830	121,118
	24		72	33	39	22
長野	9,380	110	580	270	670	1,180
	743,978	7,035	47,355	36,855	45,570	98,805
	79	64	82	137	68	84
静岡	43,273	2,650	3,469	2,090	4,325	3,160
	2,062,804	182,963	184,485	122,850	223,939	177,555
	48	69	53	59	52	56
愛知	41,520	11,870	12,450	4,530	2,160	1,110
	1,363,478	307,335	341,565	112,350	38,063	33,180
	33	26	27	25	18	30
大阪	7,815	200			250	980
	254,756	8,400			2,625	22,260
	33	42			11	23
兵庫	20					
	4,200					
	210					
和歌山	4,190	1,800	1,140			
	149,520	69,615	36,435			
	36	39	32			
島根	150	150				
	19,530	19,530				
	130	130				
愛媛	2,775	735	325			
	499,328	100,065	27,563			
	180	136	85			
高知	23,300	2,240	3,110	1,350	860	640
	1,062,810	101,745	150,885	30,713	43,155	28,035
	46	45	49	23	50	44
福岡	350			100		
	7,770			1,575		
	22			16		
長崎	50					
	3,675					
	74					
熊本	2,810	1,600	530	200		
	182,595	114,660	40,635	8,400		
	65	72	77	42		
大分	720					420
	15,750					8,400
	22					20
宮崎	24,450	4,700	3,120	1,500	530	
	354,953	63,578	47,775	23,625	4,725	
	15	14	15	16	9	
鹿児島	24,930	1,000	1,500	5,130	2,400	600
	785,663	39,900	55,125	128,048	50,400	16,800
	32	40	37	25	21	28
沖縄	6,940	1,150	450	2,430	790	30
	299,250	53,025	21,000	93,765	41,265	3,780
	43	46	47	39	52	126
アメリカ	600					
	6,300					
	11					
中南米	840		240	400		
	44,100		14,700	18,900		
	53		61	47		
韓国	400		200			
	12,600		2,100			
	32		11			
中国	390					
	7,245					
	19					

単位 上段：数量=本・鉢・個  
 中断：金額=円  
 下段：単価=円

9月	10月	11月	12月	1月	2月	3月
			396 72,450 183			
2,178 38,010 17	100 1,050 11					
2,560 257,355 101	3,370 178,290 53	350 40,005 114	120 15,540 130	130 11,288 87		40 5,880 147
6,040 207,008 34	4,210 140,753 33	2,789 126,210 45	2,905 153,720 53	3,054 192,255 63	4,416 152,303 34	4,165 198,765 48
310 20,370 66	330 12,810 39	2,290 136,028 59	1,400 58,118 42	80 13,440 168	1,910 103,583 54	3,080 186,638 61
		1,760 61,110 35	3,305 145,399 44	600 6,300 11		720 8,663 12
					20 4,200 210	
	80 4,830 60		340 16,223 48	50 1,575 32	780 20,843 27	
			295 60,638 206	460 86,415 188	420 88,673 211	540 135,975 252
2,740 107,940 39	3,120 139,178 45	3,700 131,093 35	1,650 94,500 57	1,000 52,500 53	1,590 84,263 53	1,300 98,805 76
150 4,095 27		100 2,100 21				
						50 3,675 74
	480 18,900 39					
	200 3,150 16				100 4,200 42	
300 5,250 18	1,100 16,800 15	600 9,450 16	3,900 60,900 16	3,100 45,675 15		5,600 77,175 14
5,360 115,185 21	1,040 18,480 18	1,800 67,200 37	1,800 78,750 44	1,100 48,300 44	1,500 65,100 43	1,700 102,375 60
150 7,875 53	750 25,410 34	340 16,905 50	250 17,325 69		100 7,875 79	500 11,025 22
					600 6,300 11	
		200 10,500 53				
		200 10,500 53				
		210 3,465 17	180 3,780 21			

# 切り花

品目別・出荷地	計	4月	5月	6月	7月	8月
その他切り花	62,570	2,230	920	2,435	3,695	6,468
東南アジア	2,256,093	42,000	47,670	93,293	107,258	151,620
	36	19	52	38	29	23
タイ	758			420		
	23,205			12,600		
	31			30		
ニュージーランド	2,933	200			279	320
	108,623	4,200			14,648	16,695
	37	21			53	52
オーストラリア	954		400		400	
	47,775		26,775		12,600	
	50		67		32	
オランダ	200					
	12,600					
	63					
南アフリカ	600					
	35,175					
	59					
葉ラン(葉)	25,035	400	280	75	2,543	5,300
合計	509,513	5,250	22,155	525	70,245	123,375
平均単価	20	13	79	7	28	23
福島	110				50	
	1,680				788	
	15				16	
千葉	21,180	400	180		1,243	4,000
	430,395	5,250	20,055		47,408	89,513
	20	13	111		38	22
東京	2,645		100	75	750	1,100
	53,550		2,100	525	11,550	27,300
	20		21	7	15	25
静岡	800				500	200
	19,163				10,500	6,563
	24				21	33
愛知	300					
	4,725					
	16					
フェニックス(葉)	175,490	11,480	14,260	10,550	19,160	19,490
合計	2,934,908	292,005	320,985	227,325	313,425	306,548
平均単価	17	25	23	22	16	16
福島	0					
	0					
	0					
東京	174,890	10,880	14,260	10,550	19,160	19,490
	2,919,158	276,255	320,985	227,325	313,425	306,548
	17	25	23	22	16	16
東南アジア	600	600				
	15,750	15,750				
	26	26				
ソテツ(葉)	60,335	4,060	6,160	5,040	5,180	10,210
合計	1,883,884	109,988	127,943	125,318	133,928	362,618
平均単価	31	27	21	25	26	36
千葉	59,855	4,060	6,160	5,040	5,180	10,210
	1,867,189	109,988	127,943	125,318	133,928	362,618
	31	27	21	25	26	36
静岡	450					
	16,538					
	37					
鹿児島	30					
	158					
	5					
その他切り葉	631,120	62,134	59,655	61,260	49,554	47,205
合計	13,197,403	1,484,585	1,295,543	1,125,632	985,793	1,203,437
平均単価	21	24	22	18	20	25
福島	28,807	2,425	9,100	8,360	2,404	2,140
	748,388	19,845	160,230	136,290	129,360	166,740
	26	8	18	16	54	78



単位 上段：数量=本・鉢・個  
 中断：金額=円  
 下段：単価=円

9月	10月	11月	12月	1月	2月	3月
3,590 126,945 35	18,376 604,590 33	7,208 323,096 45	3,998 276,623 69	5,312 238,088 45	3,258 81,165 25	5,080 163,748 32
108 5,775 53	200 4,200 21			30 630 21		
934 31,710 34		480 27,510 57			600 6,300 11	120 7,560 63
154 8,400 55						
				200 12,600 63		
			200 10,500 53		400 24,675 62	
6,740 98,648 15	2,702 46,830 17	2,400 37,643 16	2,210 33,128 15	1,220 25,200 21	595 20,895 35	570 25,620 45
10 105 11		50 788 16				
6,730 98,543 15	2,702 46,830 17	2,100 31,605 15	1,910 28,403 15	1,220 25,200 21	345 16,695 48	350 20,895 60
		250 5,250 21			150 2,100 14	220 4,725 21
					100 2,100 21	
			300 4,725 16			
15,130 185,745 12	17,190 195,300 11	11,300 120,488 11	15,060 157,238 10	11,840 198,240 17	14,860 185,483 12	15,170 432,128 28
	0 0 0					
15,130 185,745 12	17,190 195,300 11	11,300 120,488 11	15,060 157,238 10	11,840 198,240 17	14,860 185,483 12	15,170 432,128 28
6,190 164,850 27	4,930 185,955 38	3,200 117,758 37	5,350 169,339 32	4,150 118,860 29	1,260 29,873 24	4,605 237,458 52
6,190 164,850 27	4,630 174,930 38	3,200 117,758 37	5,200 163,826 32	4,150 118,860 29	1,260 29,873 24	4,575 237,300 52
	300 11,025 37		150 5,513 37			
						30 158 5
50,255 1,028,265 20	41,184 921,601 22	52,515 1,017,161 19	47,568 977,330 21	35,123 765,345 22	49,703 800,310 16	74,964 1,592,404 21
720 25,883 36	1,023 15,593 15	955 21,998 23	310 5,775 19	900 17,010 19	360 29,400 82	110 20,265 184

# 切り花

品目別・出荷地	計	4月	5月	6月	7月	8月
その他切り葉	200					
山形	5,460					
	27					
茨城	432	50		65		270
	100,191	1,050		2,730		47,124
	232	21		42		175
栃木	50	50				
	4,200	4,200				
	84	84				
群馬	40					
	2,520					
	63					
埼玉	1,205	20	30	125	190	170
	294,473	7,350	11,025	26,513	35,438	40,425
	244	368	368	212	187	238
千葉	30,683	2,020	4,230	3,690	3,777	3,920
	609,683	21,735	114,398	60,008	61,793	77,648
	20	11	27	16	16	20
東京	45,996	5,260	9,315	2,700	4,470	4,590
	913,022	134,085	164,588	28,980	66,413	92,978
	20	25	18	11	15	20
新潟	11,950		700	3,270	3,030	2,190
	362,145		17,220	61,950	88,463	78,068
	30		25	19	29	36
長野	4,440	710	680	350	500	350
	209,948	41,580	32,655	18,638	21,525	16,275
	47	59	48	53	43	47
静岡	42,230	11,390	5,100	2,700		150
	762,647	196,067	46,778	31,133		1,575
	18	17	9	12		11
愛知	2,700	950		950		
	17,483	5,828		3,675		
	6	6		4		
大阪	54,800	3,000	6,000	6,600	4,800	3,000
	1,201,305	93,450	148,575	150,150	78,750	66,150
	22	31	25	23	16	22
兵庫	400					
	14,700					
	37					
和歌山	1,305					
	43,654					
	33					
高知	990	480	170			
	57,330	28,035	10,815			
	58	58	64			
宮崎	50					
	1,838					
	37					
鹿児島	2,430	660				
	16,800	2,205				
	7	3				
沖縄	56,839	4,789	4,850	7,550	5,400	5,470
	1,590,981	189,914	153,038	180,338	113,295	153,458
	28	40	32	24	21	28
アメリカ	117,985	16,025	5,230	5,920	11,300	9,000
	2,253,615	352,800	127,575	119,175	173,775	154,350
	19	22	24	20	15	17
中南米	240			240		
	5,040			5,040		
	21			21		
コロンビア	1,200					
	28,350					
	24					
チリ	240		240			
	7,560		7,560			
	32		32			

単位 上段：数量=本・鉢・個  
 中断：金額=円  
 下段：単価=円

9月	10月	11月	12月	1月	2月	3月
100 1,785 18	100 3,675 37					
			47 49,287 1,049			
		40 2,520 63				
150 45,623 304	165 33,180 201	60 23,625 394	100 21,000 210	70 16,800 240	60 17,850 298	65 15,645 241
2,840 49,403 17	550 21,525 39	1,230 32,025 26	3,136 62,475 20	665 15,750 24	1,600 20,475 13	3,025 72,450 24
2,795 65,783 24	3,157 63,593 20	2,510 40,929 16	3,740 85,995 23	2,100 40,583 19	2,310 62,108 27	3,049 66,990 22
1,740 59,430 34	420 16,065 38			350 23,888 68	150 10,238 68	100 6,825 68
100 4,200 42	700 33,075 47	400 12,075 30	150 5,775 39		350 15,750 45	150 8,400 56
1,070 18,638 17	270 24,360 90	620 46,410 75	1,510 58,590 39	2,820 35,385 13	4,680 31,973 7	11,920 271,740 23
400 1,155 3	350 2,625 8				50 4,200 84	
4,200 94,500 23		9,100 167,475 18	10,500 207,480 20	2,400 52,500 22		5,200 142,275 27
	400 14,700 37					
			900 39,375 44		30 1,260 42	375 3,019 8
	260 14,280 55	80 4,200 53				
				50 1,838 37		
					560 4,200 8	1,210 10,395 9
5,760 129,360 22	4,560 114,135 25	4,930 159,600 32	4,140 115,080 28	2,390 85,890 36	1,950 61,950 32	5,050 134,925 27
10,500 179,550 17	7,700 153,825 20	9,200 163,275 18	5,700 94,500 17	9,700 206,850 21	13,600 212,940 16	14,110 315,000 22
	1,200 28,350 24					

# 切り花

品目別・出荷地	計	4月	5月	6月	7月	8月
その他切り葉	1,300				400	
ベトナム	17,850				4,200	
	14				11	
インドネシア	3,000	1,000	1,000	500		
	64,050	31,500	17,325	7,875		
	21	32	17	16		
台湾	145		25			
	4,935		3,675			
	34		147			
中国	2,430	720			320	
	36,435	14,280			1,680	
	15	20			5	
東南アジア	210,998	11,685	11,785	17,700	12,963	14,855
	3,672,863	318,612	257,723	283,164	211,103	292,110
	17	27	22	16	16	20
タイ	5,925	700	1,000	300		1,100
	111,038	14,175	18,375	3,675		16,538
	19	20	18	12		15
ニュージーランド	200	200				
	7,875	7,875				
	39	39				
オーストラリア	1,910		200	240		
	31,028		3,990	6,300		
	16		20	26		
榊(枝)	102,960	6,085	6,355	8,303	9,591	11,261
合計	19,596,171	1,079,127	1,392,888	1,790,576	1,899,954	2,282,973
平均単価	190	177	219	216	198	203
福島	85,403	4,735	5,135	6,739	7,473	9,655
	17,787,956	955,437	1,283,688	1,603,004	1,664,019	2,120,748
	208	202	250	238	223	220
茨城	4,702	550	120	564	718	306
	835,338	61,740	25,200	107,772	133,035	66,675
	178	112	210	191	185	218
埼玉	555					
	31,553					
	57					
石川	6,800	400	600	200	900	1,100
	532,350	32,550	47,250	14,700	66,150	80,850
	78	81	79	74	74	74
中国	5,500	400	500	800	500	200
	408,975	29,400	36,750	65,100	36,750	14,700
	74	74	74	81	74	74
雪柳(枝)	42,505			350	150	220
合計	1,157,783			5,775	7,770	15,750
平均単価	27			17	52	72
福島	29,870				150	
	814,800				7,770	
	27				52	
茨城	220			200		
	1,365			525		
	6			3		
栃木	3,000					
	71,925					
	24					
群馬	7,795					20
	217,088					9,450
	28					473
埼玉	1,120			150		
	37,590			5,250		
	34			35		
長野	100					
	315					
	3					
静岡	400					200
	14,700					6,300
	37					32

単位 上段：数量=本・鉢・個  
 中断：金額=円  
 下段：単価=円

9月	10月	11月	12月	1月	2月	3月
					400	500
					3,150	10,500
					8	21
						500
						7,350
						15
					120	
					1,260	
					11	
				280	870	240
				6,090	11,235	3,150
				22	13	13
17,410	20,304	23,390	16,635	13,298	21,913	29,060
313,058	379,995	343,030	220,710	260,663	299,723	492,975
18	19	15	13	20	14	17
1,000	25		700	100	700	300
19,163	2,625		11,288	2,100	12,600	10,500
19	105		16	21	18	35
1,470						
20,738						
14						
10,727	7,194	7,613	19,534	5,876	3,710	6,711
1,885,286	1,375,983	1,329,972	3,660,017	1,062,464	633,518	1,203,416
176	191	175	187	181	171	179
9,298	6,084	6,275	16,624	5,076	3,110	5,199
1,725,507	1,255,758	1,183,497	3,361,292	1,002,614	589,418	1,042,976
186	206	189	202	198	190	201
574	310	638	510			412
103,551	61,425	95,025	101,325			79,590
180	198	149	199			193
155			400			
6,353			25,200			
41			63			
		200	1,800	800	300	500
		14,700	157,500	59,850	22,050	36,750
		74	88	75	74	74
700	800	500	200		300	600
49,875	58,800	36,750	14,700		22,050	44,100
71	74	74	74		74	74
4,190	4,325	100	3,250	10,870	11,250	7,800
132,248	79,380	1,155	113,138	358,103	231,315	213,150
32	18	12	35	33	21	27
2,090	600	80	3,000	8,000	9,950	6,000
56,910	2,730	315	107,888	262,238	206,325	170,625
27	5	4	36	33	21	28
		20				
		840				
		42				
				300	900	1,800
				9,450	19,950	42,525
				32	22	24
1,900	3,725		250	1,600	300	
66,938	76,650		5,250	54,075	4,725	
35	21		21	34	16	
				970		
				32,340		
				33		
					100	
					315	
					3	
200						
8,400						
42						

# 切り花

品目別・出荷地	計	4月	5月	6月	7月	8月
コデマリ(枝)	21,895	3,870	320		20	20
合計	1,010,573	162,593	4,673		420	10,500
平均単価	46	42	15		21	525
福島	1,380	600	320		20	
	17,063	3,150	4,673		420	
	12	5	15		21	
群馬	315					20
	43,628					10,500
	139					525
長野	100					
	4,200					
	42					
静岡	20,100	3,270				
	945,683	159,443				
	47	49				
その他柳(枝)	43,825	550	1,130	20	660	1,500
合計	1,432,358	52,500	82,215	4,200	40,110	43,575
平均単価	33	95	73	210	61	29
福島	4,150				20	
	110,670				3,360	
	27				168	
茨城	23,045	550	300	20	50	500
	649,793	52,500	6,930	4,200	1,575	17,325
	28	95	23	210	32	35
栃木	2,850					
	37,538					
	13					
群馬	7,720		200		60	
	318,360		8,400		6,300	
	41		42		105	
埼玉	585		480		80	
	62,160		49,560		9,975	
	106		103		125	
千葉	2,820					
	145,845					
	52					
静岡	180		150			
	19,845		17,325			
	110		116			
愛知	25					
	1,523					
	61					
大阪	400					400
	2,100					2,100
	5					5
兵庫	2,050				450	600
	84,525				18,900	24,150
	41				42	40
松(枝)	87				40	
合計	22,050				4,200	
平均単価	253				105	
福島	47					
	17,850					
	380					
茨城	40				40	
	4,200				4,200	
	105				105	
千両(枝)	400					
合計	9,345					
平均単価	23					
福島	240					
	4,725					
	20					
東京	160					
	4,620					
	29					

単位 上段：数量=本・鉢・個  
 中断：金額=円  
 下段：単価=円

9月	10月	11月	12月	1月	2月	3月
15 7,088 473				2,790 110,460 40	3,920 218,243 56	10,940 496,598 45
				180 3,780 21		260 5,040 19
15 7,088 473					100 6,300 63	180 19,740 110
						100 4,200 42
				2,610 106,680 41	3,820 211,943 55	10,400 467,618 45
5,460 147,368 27	5,870 170,835 29	11,280 398,055 35	11,585 308,175 27	2,150 94,763 44	2,170 73,763 34	1,450 16,800 12
2,400 39,900 17	480 8,400 18	800 29,400 37	450 29,610 66			
2,575 94,343 37	4,660 130,515 28	4,520 114,083 25	9,400 208,635 22	100 1,050 11	170 10,238 60	200 8,400 42
				650 14,438 22	950 14,700 15	1,250 8,400 7
300 5,250 18		5,710 244,598 43	1,450 53,813 37			
25 2,625 105						
110 3,675 33		50 1,575 32	260 14,595 56	1,400 79,275 57	1,000 46,725 47	
	30 2,520 84					
			25 1,523 61			
50 1,575 32	700 29,400 42	200 8,400 42			50 2,100 42	
			47 17,850 380			
			47 17,850 380			
			400 9,345 23			
			240 4,725 20			
			160 4,620 29			

# 切り花

品目別・出荷地	計	4月	5月	6月	7月	8月
エニシダ(枝)	4,290	890				200
合計	93,083	10,815				5,408
平均単価	22	12				27
静岡	4,290	890				200
	93,083	10,815				5,408
	22	12				27
アカシア(枝)	3,450	30				
合計	173,145	1,575				
平均単価	50	53				
福島	670	30				
	17,640	1,575				
	26	53				
千葉	40					
	2,940					
	74					
静岡	2,740					
	152,565					
	56					
ユカリ(枝)	4,805	1,190	500			
合計	239,899	40,950	9,975			
平均単価	50	34	20			
福島	2,405					
	154,009					
	64					
埼玉	100	100				
	6,930	6,930				
	69	69				
東京	40					
	2,940					
	74					
新潟	30					
	3,150					
	105					
静岡	2,160	1,090	500			
	59,955	34,020	9,975			
	28	31	20			
東南アジア	60					
	12,600					
	210					
ニュージーランド	10					
	315					
	32					
椿(枝)	858	20				
合計	45,465	2,310				
平均単価	53	116				
福島	45	20				
	5,460	2,310				
	121	116				
栃木	6					
	9,450					
	1,575					
埼玉	313					
	11,865					
	38					
千葉	494					
	18,690					
	38					
桜(枝)	3,314	674				
合計	968,310	215,250				
平均単価	292	319				
福島	722	509				
	343,875	169,050				
	476	332				
宮城	30					
	21,630					
	721					



単位 上段：数量=本・鉢・個  
 中断：金額=円  
 下段：単価=円

9月	10月	11月	12月	1月	2月	3月
1,100	2,100					
24,570	52,290					
22	25					
1,100	2,100					
24,570	52,290					
22	25					
	280	580	310	270	1,540	440
	9,083	25,200	11,025	18,375	93,083	14,805
	32	43	36	68	60	34
		80	110		260	190
		2,205	2,100		9,030	2,730
		28	19		35	14
					40	
					2,940	
					74	
	280	500	200	270	1,240	250
	9,083	22,995	8,925	18,375	81,113	12,075
	32	46	45	68	65	48
190	585	1,211	696	198		235
3,465	29,400	116,944	23,625	8,400		7,140
18	50	97	34	42		30
	500	1,175	680	20		30
	21,210	108,019	22,050	2,100		630
	42	92	32	105		21
	40					
	2,940					
	74					
	30					
	3,150					
	105					
180	15			170		205
3,150	2,100			4,200		6,510
18	140			25		32
		36	16	8		
		8,925	1,575	2,100		
		248	98	263		
10						
315						
32						
	140	165	448	70	5	10
	6,090	4,515	28,875	2,100	525	1,050
	44	27	64	30	105	105
			10		5	10
			1,575		525	1,050
			158		105	105
			6			
			9,450			
			1,575			
	140	85	88			
	6,090	2,415	3,360			
	44	28	38			
		80	344	70		
		2,100	14,490	2,100		
		26	42	30		
				1,210	570	860
				282,135	138,810	332,115
				233	244	386
				70	20	123
				59,850	13,125	101,850
				855	656	828
				10	20	
				8,400	13,230	
				840	662	

# 切り花

品目別・出荷地	計	4月	5月	6月	7月	8月
桜(枝)	385					
山形	64,260					
	167					
	220					
栃木	149,940					
	682					
	1,300	55				
群馬	193,673	10,448				
	149	190				
	157	13				
埼玉	50,400	5,250				
	321	404				
	10	10				
千葉	1,575	1,575				
	158	158				
	240					
長野	35,175					
	147					
	169	86				
静岡	73,658	24,203				
	436	281				
	21	1				
愛知	21,525	4,725				
	1,025	4,725				
	60					
和歌山	12,600					
	210					
南天(枝)	7,105			40		
合計	412,913			2,100		
平均単価	58			53		
	6,705					
福島	399,420					
	60					
	60			40		
埼玉	5,250			2,100		
	88			53		
	340					
千葉	8,243					
	24					
桃(枝)	8,286					
合計	1,475,754					
平均単価	178					
	6,547					
福島	1,060,269					
	162					
	250					
栃木	135,450					
	542					
	400					
群馬	63,840					
	160					
	409					
埼玉	141,225					
	345					
	680					
静岡	74,970					
	110					
キンボ ジュ(枝)	250			25		
合計	10,238			6,563		
平均単価	41			263		
	25			25		
埼玉	6,563			6,563		
	263			263		
	225					
千葉	3,675					
	16					

単位 上段：数量=本・鉢・個  
 中断：金額=円  
 下段：単価=円

9月	10月	11月	12月	1月	2月	3月
				265	120	
				49,035	15,225	
				185	127	
				40	80	100
				29,400	45,780	74,760
				735	572	748
				525	300	420
				87,675	28,350	67,200
				167	95	160
					20	124
					16,800	28,350
					840	229
				240		
				35,175		
				147		
					10	73
					6,300	43,155
					630	591
						20
						16,800
						840
				60		
				12,600		
				210		
50		180	6,835			
1,470		6,510	402,833			
29		36	59			
50		80	6,575			
1,470		3,360	394,590			
29		42	60			
			20			
			3,150			
			158			
		100	240			
		3,150	5,093			
		32	21			
				20	8,021	245
				6,300	1,385,769	83,685
				315	173	342
					6,427	120
					1,034,334	25,935
					161	216
				20	170	60
				6,300	91,350	37,800
				315	537	630
					400	
					63,840	
					160	
					344	65
					121,275	19,950
					353	307
					680	
					74,970	
					110	
200	25					
3,150	525					
16	21					
200	25					
3,150	525					
16	21					

# 切り花

品目別・出荷地	計	4月	5月	6月	7月	8月
ドウダン(枝)	12,990	570	2,152	4,006	1,990	835
合計	882,074	60,375	159,390	178,983	138,023	93,240
平均単価	68	106	74	45	69	112
福島	12,990	570	2,152	4,006	1,990	835
	882,074	60,375	159,390	178,983	138,023	93,240
	68	106	74	45	69	112
梅(枝)	2,942					
合計	715,050					
平均単価	243					
福島	2,825					
	702,450					
	249					
埼玉	117					
	12,600					
	108					
ツツジ(枝)	4,026	233	745	2,338	320	
合計	314,003	22,785	53,865	106,155	20,685	
平均単価	78	98	72	45	65	
福島	3,325	15	655	2,330	320	
	173,723	630	45,990	105,630	20,685	
	52	42	70	45	65	
茨城	80		80			
	3,675		3,675			
	46		46			
群馬	38	3	10			
	17,325	2,625	4,200			
	456	875	420			
埼玉	358	5		8		
	90,825	3,150		525		
	254	630		66		
千葉	50	50				
	8,400	8,400				
	168	168				
静岡	170	160				
	14,805	7,980				
	87	50				
愛知	5					
	5,250					
	1,050					
ボケ(枝)	4,653	120			10	
合計	371,123	6,300			1,050	
平均単価	80	53			105	
福島	860	100			10	
	73,500	3,780			1,050	
	85	38			105	
栃木	833					
	127,575					
	153					
群馬	50					
	11,025					
	221					
埼玉	2,815	20				
	120,960	2,520				
	43	126				
千葉	60					
	15,488					
	258					
長野	25					
	16,800					
	672					
静岡	10					
	5,775					
	578					
その他切り枝	128,099	9,669	8,995	14,721	12,881	18,057
合計	8,025,906	558,401	509,922	731,934	506,651	1,679,113
平均単価	63	58	57	50	39	93

単位 上段：数量=本・鉢・個  
 中断：金額=円  
 下段：単価=円

9月	10月	11月	12月	1月	2月	3月
828	1,909	700				
63,525	139,818	48,720				
77	73	70				
828	1,909	700				
63,525	139,818	48,720				
77	73	70				
			2,815	116	11	
			694,050	14,175	6,825	
			247	122	620	
			2,765	50	10	
			689,850	6,300	6,300	
			249	126	630	
			50	66	1	
			4,200	7,875	525	
			84	119	525	
	10	20		23	115	222
	4,988	8,400		6,825	23,100	67,200
	499	420		297	201	303
	5					
	788					
	158					
						25
						10,500
						420
		20		23	110	192
		8,400		6,825	17,850	54,075
		420		297	162	282
	5					5
	4,200					2,625
	840					525
					5	
					5,250	
					1,050	
435	1,820	525	165	370	753	455
28,245	88,305	23,100	47,408	55,650	69,615	51,450
65	49	44	287	150	92	113
	170	120	125		295	40
	12,180	12,600	34,545		7,770	1,575
	72	105	276		26	39
				135	353	345
				26,775	54,600	46,200
				198	155	134
	50					
	11,025					
	221					
420	1,580	405	5	210	105	70
21,945	48,825	10,500	5,775	20,475	7,245	3,675
52	31	26	1,155	98	69	53
			35	25		
			7,088	8,400		
			203	336		
15	10					
6,300	10,500					
420	1,050					
	10					
	5,775					
	578					
14,132	11,370	9,567	14,714	4,906	1,777	7,310
899,393	776,895	501,858	979,634	265,230	175,455	441,420
64	68	52	67	54	99	60

# 切り花

品目別・出荷地	計	4月	5月	6月	7月	8月
その他切り枝	63,956	7,154	6,232	7,964	6,406	9,730
福島	4,314,035	423,266	360,297	406,539	229,924	1,063,246
	67	59	58	51	36	109
北海道	244					
	29,400					
	120					
青森	340					220
	15,435					5,355
	45					24
岩手	1,148					
	112,665					
	98					
山形	2,171		12	20	120	550
	168,893		4,305	1,470	10,500	33,758
	78		359	74	88	61
茨城	10,300		400	600	1,655	
	631,208		17,745	3,255	131,145	
	61		44	5	79	
栃木	1,224					
	242,078					
	198					
群馬	10,332	300	14	515	700	828
	442,407	21,525	4,410	44,205	39,375	79,055
	43	72	315	86	56	95
埼玉	4,227	221	272	2,401	30	6
	250,478	9,660	19,898	103,320	2,520	1,575
	59	44	73	43	84	263
千葉	9,994	60	610	1,545	1,970	1,360
	291,165	1,890	16,013	40,688	31,553	23,835
	29	32	26	26	16	18
東京	670	100	60		300	
	17,745	420	5,040		4,725	
	26	4	84		16	
新潟	1,468			40		28
	165,953			8,400		11,235
	113			210		401
長野	260					100
	43,050					31,500
	166					315
静岡	13,698	884	785	940	1,595	3,735
	614,906	58,905	22,365	24,885	32,235	166,530
	45	67	28	26	20	45
愛知	566		50	80		300
	53,340		9,975	5,040		18,900
	94		200	63		63
三重	2					
	12,600					
	6,300					
大阪	444					
	5,250					
	12					
兵庫	100		50			50
	6,300		3,150			3,150
	63		63			63
和歌山	700		110	350		
	117,338		30,975	78,803		
	168		282	225		
香川	50	50				
	5,250	5,250				
	105	105				
高知	226			20		
	13,020			4,200		
	58			210		
大分	805				105	650
	263,813				24,675	235,725
	328				235	363

単位 上段：数量=本・鉢・個  
 中断：金額=円  
 下段：単価=円

9月	10月	11月	12月	1月	2月	3月
7,803	5,427	3,068	4,326	1,475	755	3,616
548,483	387,030	211,796	341,418	62,055	43,628	236,355
70	71	69	79	42	58	65
106	88	50				
9,345	15,750	4,305				
88	179	86				
120						
10,080						
84						
400		508	240			
8,400		73,815	30,450			
21		145	127			
1,240	229					
92,138	26,723					
74	117					
10	1,360	600	5,425			250
4,200	79,275	15,750	363,563			16,275
420	58	26	67			65
				338	278	608
				69,195	83,738	89,145
				205	301	147
891	617	1,370	1,460	2,460	12	1,165
17,115	38,903	51,975	46,200	59,325	4,725	35,595
19	63	38	32	24	394	31
	31	516	174	110	15	451
	6,615	26,565	27,510	11,865	8,925	32,025
	213	51	158	108	595	71
395	1,189	1,230	1,625	10		
19,373	65,468	28,770	58,013	5,565		
49	55	23	36	557		
	10	88		12		100
	2,625	2,310		525		2,100
	263	26		44		21
1,266	134					
108,938	37,380					
86	279					
	10				150	
	6,300				5,250	
	630				35	
1,775	1,375	973	936	500	150	50
68,093	59,798	56,805	55,571	48,300	12,600	8,820
38	43	58	59	97	84	176
		50	20		16	50
		2,625	3,150		8,400	5,250
		53	158		525	105
				1	1	
				8,400	4,200	
				8,400	4,200	
		444				
		5,250				
		12				
			240			
			7,560			
			32			
6	200					
2,520	6,300					
420	32					
		50				
		3,413				
		68				

## 切り花

品目別・出荷地	計	4月	5月	6月	7月	8月
その他切り枝	1,900	500				
鹿児島	16,800	1,155				
	9	2				
沖縄	1,880	380	400	200		500
	69,510	33,180	15,750	6,300		5,250
	37	87	39	32		11
中国	820					
	26,880					
	33					
東南アジア	554			46		
	93,240			4,830		
	168			105		
オランダ	20	20				
	3,150	3,150				
	158	158				



単位 上段：数量=本・鉢・個  
 中断：金額=円  
 下段：単価=円

9月	10月	11月	12月	1月	2月	3月
					400	1,000
					3,990	11,655
					10	12
	400					
	9,030					
	23					
	200	620				
	8,400	18,480				
	42	30				
120	100			268		20
10,710	27,300			46,200		4,200
89	273			172		210

## 鉢物

品目別・出荷地	計	4月	5月	6月	7月	8月
ポリアンサス(鉢)	7,018					
合 計	512,085					
平均単価	73					
福島	4,570 325,458 71					
山形	368 60,837 165					
茨城	400 20,475 51					
栃木	160 9,240 58					
埼玉	1,520 96,075 63					
サイネリヤ(鉢)	10,954	40				
合 計	2,181,848	6,300				
平均単価	199	158				
福島	7,382 1,104,149 150					
山形	792 291,060 368					
茨城	370 77,700 210					
栃木	1,746 578,886 332					
埼玉	248 44,814 181	40 6,300 158				
千葉	416 85,239 205					
その他プリムラ(鉢)	6,221					
合 計	603,278					
平均単価	97					
福島	862 116,130 135					
茨城	1,572 194,964 124					
栃木	404 48,216 119					
埼玉	3,027 159,779 53					
千葉	236 64,785 275					
東京	120 19,404 162					
シクラメン(鉢)	21,898					
合 計	10,387,587					
平均単価	474					
福島	11,773 6,444,249 547					

単位 上段：数量=本・鉢・個  
 中断：金額=円  
 下段：単価=円

9月	10月	11月	12月	1月	2月	3月
	84	680	2,496	1,460	1,700	598
	7,056	43,155	111,342	122,220	148,050	80,262
	84	63	45	84	87	134
	84	120	1,476	1,360	1,300	230
	7,056	8,820	48,972	117,495	123,690	19,425
	84	74	33	86	95	84
						368
						60,837
						165
			300	100		
			15,750	4,725		
			53	47		
					160	
					9,240	
					58	
		560	720		240	
		34,335	46,620		15,120	
		61	65		63	
	78	354	514	440	1,624	7,904
	14,700	55,650	64,533	94,857	241,941	1,703,867
	188	157	126	216	149	216
		194	188	234	1,454	5,312
		22,890	19,740	51,597	195,846	814,076
		118	105	221	135	153
					54	738
					19,845	271,215
					368	368
			60	206	104	
			10,710	43,260	23,730	
			179	210	228	
						1,746
						578,886
						332
			172			36
			12,054			26,460
			70			735
	78	160	94		12	72
	14,700	32,760	22,029		2,520	13,230
	188	205	234		210	184
	112	2,577	2,202	650	272	408
	22,680	173,114	123,039	157,521	52,752	74,172
	203	67	56	242	194	182
		140	472	230	20	
		7,350	29,568	66,192	13,020	
		53	63	288	651	
		108	636	288	252	288
		11,718	34,902	53,844	39,732	54,768
		109	55	187	158	190
	32	168	204			
	10,080	28,308	9,828			
	315	169	48			
	80	2,161	786			
	12,600	125,738	21,441			
	158	58	27			
			104	132		
			27,300	37,485		
			263	284		
						120
						19,404
						162
477	4,996	7,759	8,513	153		
76,356	1,018,217	3,719,909	5,560,443	12,663		
160	204	479	653	83		
417	1,981	4,331	4,936	108		
70,056	451,259	2,461,242	3,453,755	7,938		
168	228	568	700	74		

# 鉢物

品目別・出荷地	計	4月	5月	6月	7月	8月
シクラメン(鉢)	300					
青森	21,420					
	71					
山形	1,501					
	467,964					
	312					
茨城	3,059					
	897,173					
	293					
栃木	2,506					
	1,321,898					
	527					
埼玉	1,801					
	320,964					
	178					
千葉	948					
	907,410					
	957					
愛知	10					
	6,510					
	651					
アザレア(鉢)	1,136	324			15	
合計	204,362	54,149			6,300	
平均単価	180	167			420	
千葉	15				15	
	6,300				6,300	
	420				420	
新潟	1,065	300				
	169,292	45,329				
	159	151				
静岡	56	24				
	28,770	8,820				
	514	368				
ベコニア(鉢)	8,462	2,252	995	1,338	338	200
合計	2,002,119	576,881	248,798	243,926	65,405	33,600
平均単価	237	256	250	182	194	168
福島	1,582	398	200	984		
	129,738	28,413	10,500	112,875		
	82	71	53	115		
山形	400	400				
	17,850	17,850				
	45	45				
茨城	1,208	419	48			
	301,676	93,272	17,010			
	250	223	354			
埼玉	777	217	131	156	49	
	353,451	135,345	38,955	95,708	19,320	
	455	624	297	614	394	
千葉	385	15	20			
	154,875	6,300	8,925			
	402	420	446			
東京	30					
	22,050					
	735					
岐阜	1,631	184	33	198	219	200
	250,404	30,471	4,505	35,343	29,694	33,600
	154	166	137	179	136	168
静岡	1,593	169	173		70	
	425,576	47,250	45,423		16,391	
	267	280	263		234	
愛知	856	450	390			
	346,500	217,980	123,480			
	405	484	317			
ポインセチア(鉢)	6,425					
合計	2,284,244					
平均単価	356					

単位 上段：数量=本・鉢・個  
 中断：金額=円  
 下段：単価=円

9月	10月	11月	12月	1月	2月	3月
60	240					
6,300	15,120					
105	63					
	668	648	185			
	171,444	185,745	110,775			
	257	287	599			
	720	897	1,397	45		
	150,465	222,212	519,771	4,725		
	209	248	372	105		
	332	1,263	911			
	76,703	492,608	752,588			
	231	390	826			
	1,055	302	444			
	153,227	50,558	117,180			
	145	167	264			
		318	630			
		307,545	599,865			
		967	952			
			10			
			6,510			
			651			
	302	231	48	110	50	56
	40,488	33,075	5,460	11,550	26,250	27,090
	134	143	114	105	525	484
	302	231	48	110	50	24
	40,488	33,075	5,460	11,550	26,250	7,140
	134	143	114	105	525	298
						32
						19,950
						623
218	272	314	514	724	448	849
52,238	56,606	79,937	111,332	168,231	92,778	272,391
240	208	255	217	232	207	321
	0					
	-22,050					
	0					
		72	216	294		159
		19,656	49,203	71,505		51,030
		273	228	243		321
	40	31	88			65
	17,588	11,078	10,395			25,064
	440	357	118			386
		50	100	75	75	50
		19,688	33,075	30,450	33,338	23,100
		394	331	406	445	462
30						
22,050						
735						
155	139			217	246	40
23,258	27,563			33,149	27,783	5,040
150	198			153	113	126
33	93	161	110	138	127	519
6,930	33,506	29,516	18,659	33,128	31,658	163,118
210	360	183	170	240	249	314
						16
						5,040
						315
	1,037	3,061	2,327			
	329,060	992,492	962,693			
	317	324	414			

# 鉢物

品目別・出荷地	計	4月	5月	6月	7月	8月
ポインセチア(鉢)	2,088					
福島	1,101,912					
	528					
	1,461					
青森	117,527					
	80					
	1,445					
茨城	441,284					
	305					
	254					
栃木	153,773					
	605					
	131					
埼玉	62,895					
	480					
	697					
千葉	350,648					
	503					
	349					
岐阜	56,207					
	161					
あじさい(鉢)	1,915	815	1,013		64	
合 計	1,991,745	875,858	1,021,283		74,655	
平均単価	1,040	1,075	1,008		1,166	
	1,255	475	732		48	
茨城	1,477,980	568,365	855,120		54,495	
	1,178	1,197	1,168		1,135	
	76	38	38			
栃木	57,120	33,600	23,520			
	752	884	619			
	304	157	108		16	
埼玉	249,270	143,483	65,678		20,160	
	820	914	608		1,260	
	190	115	75			
千葉	166,740	116,235	50,505			
	878	1,011	673			
	90	30	60			
愛知	40,635	14,175	26,460			
	452	473	441			
菊(鉢)	3,543	60	64		120	60
合 計	666,729	1,890	6,636		6,300	24,255
平均単価	188	32	104		53	404
	480	60				
青森	14,490	1,890				
	30	32				
	1,932		64			36
茨城	405,300		6,636			14,175
	210		104			394
	70					
栃木	22,260					
	318					
	956				120	24
埼玉	180,789				6,300	10,080
	189				53	420
	105					
岐阜	43,890					
	418					
シャコバ(鉢)	3,776	165				
合 計	943,961	42,735				
平均単価	250	259				
	707					
福島	201,558					
	285					
	916	165				
茨城	264,674	42,735				
	289	259				

単位 上段：数量=本・鉢・個  
 中断：金額=円  
 下段：単価=円

9月	10月	11月	12月	1月	2月	3月
	156	1,009	923			
	80,640	450,440	570,833			
	517	446	618			
		705	756			
		62,213	55,314			
		88	73			
	441	626	378			
	94,458	230,570	116,256			
	214	368	308			
		218	36			
		65,573	88,200			
		301	2,450			
	36	30	65			
	11,340	5,040	46,515			
	315	168	716			
	205	398	94			
	107,678	166,845	76,125			
	525	419	810			
	199	75	75			
	34,944	11,813	9,450			
	176	158	126			
						23
						19,950
						867
						23
						19,950
						867
	1,350	1,271	283	335		
	306,432	244,356	46,221	30,639		
	227	192	163	91		
	300	120				
	9,450	3,150				
	32	26				
	661	588	283	300		
	192,339	115,605	46,221	30,324		
	291	197	163	101		
	54	16				
	17,430	4,830				
	323	302				
	280	497		35		
	61,488	102,606		315		
	220	206		9		
	55	50				
	25,725	18,165				
	468	363				
	1,201	1,328	642	110		330
	272,307	361,022	184,506	17,325		66,066
	227	272	287	158		200
	160	507	40			
	14,616	176,442	10,500			
	91	348	263			
	116	110	415	110		
	51,240	28,455	124,919	17,325		
	442	259	301	158		

# 鉢物

品目別・出荷地	計	4月	5月	6月	7月	8月
シャコバ(鉢) 埼玉	2,153 477,729 222					
ホクシャ(鉢) 合計 平均単価	951 75,957 80		24 2,940 123	466 51,797 111	88 6,468 74	143 7,508 53
福島	906 67,074 74		24 2,940 123	421 42,914 102	88 6,468 74	143 7,508 53
栃木	45 8,883 197			45 8,883 197		
カネシオン(鉢) 合計 平均単価	10,439 4,798,301 460	2,483 882,473 355	7,956 3,915,828 492			
福島	5,857 3,564,120 609	903 493,080 546	4,954 3,071,040 620			
山形	1,366 550,431 403	376 76,356 203	990 474,075 479			
茨城	2,199 457,359 208	763 212,898 279	1,436 244,461 170			
栃木	60 12,600 210		60 12,600 210			
埼玉	891 194,261 218	411 91,949 224	480 102,312 213			
静岡	66 19,530 296	30 8,190 273	36 11,340 315			
カランコエ(鉢) 合計 平均単価	6,480 955,983 148	941 85,817 91	461 39,186 85	246 35,637 145	594 96,936 163	360 51,188 142
福島	457 54,821 120					
青森	600 25,515 43	240 12,600 53				
茨城	1,910 480,827 252				288 53,939 187	162 27,909 172
埼玉	156 34,020 218			32 8,400 263	80 21,000 263	
岐阜	2,937 307,808 105	471 44,331 94	331 30,303 92	154 12,012 78	226 21,998 97	198 23,279 118
静岡	420 52,994 126	230 28,886 126	130 8,883 68	60 15,225 254		
ゼラニウム(鉢) 合計 平均単価	1,841 388,952 211	572 176,610 309	194 41,790 215	216 25,032 116	24 6,300 263	
福島	114 30,450 267		18 8,190 455	72 15,960 222	24 6,300 263	
山形	440 48,069 109	11 2,888 263		144 9,072 63		
茨城	234 53,340 228					





# 鉢物

品目別・出荷地	計	4月	5月	6月	7月	8月
ゼラニウム(鉢)	162	162				
栃木	8,505	8,505				
	53	53				
埼玉	123	11	96			
	15,593	1,733	11,340			
	127	158	118			
千葉	468	388	80			
	185,745	163,485	22,260			
	397	421	278			
岐阜	300					
	47,250					
	158					
日日草(鉢)	580			292	144	144
合計	59,619			37,926	9,597	12,096
平均単価	103			130	67	84
福島	280			280		
	34,776			34,776		
	124			124		
茨城	264				120	144
	21,168				9,072	12,096
	80				76	84
埼玉	36			12	24	
	3,675			3,150	525	
	102			263	22	
葉ぼたん(鉢)	17,066					
合計	1,414,928					
平均単価	83					
福島	5,820					
	615,678					
	106					
岩手	505					
	37,023					
	73					
山形	7,358					
	450,324					
	61					
茨城	220					
	5,250					
	24					
埼玉	2,883					
	296,153					
	103					
千葉	280					
	10,500					
	38					
ラナンキュラス(鉢)	204					
合計	58,380					
平均単価	286					
福島	160					
	49,140					
	307					
埼玉	44					
	9,240					
	210					
ルピナス(鉢)	560	140	208	40		
合計	87,906	21,000	27,720	8,400		
平均単価	157	150	133	210		
埼玉	560	140	208	40		
	87,906	21,000	27,720	8,400		
	157	150	133	210		
サギ草(鉢)	88			88		
合計	23,678			23,678		
平均単価	269			269		
埼玉	88			88		
	23,678			23,678		
	269			269		

単位 上段：数量=本・鉢・個  
 中断：金額=円  
 下段：単価=円

9月	10月	11月	12月	1月	2月	3月
	16 2,520 158					
					240 37,800 158	60 9,450 158
	5,567 474,170 85	7,489 619,658 83	4,010 321,101 80			
	2,863 290,441 101	2,647 273,599 103	310 51,639 167			
		110 12,705 116	395 24,318 62			
	2,260 137,802 61	3,384 194,754 58	1,714 117,768 69			
		120 3,780 32	100 1,470 15			
	444 45,927 103	948 124,320 131	1,491 125,906 84			
		280 10,500 38				
						204 58,380 286
						160 49,140 307
						44 9,240 210
						172 30,786 179
						172 30,786 179

# 鉢物

品目別・出荷地	計	4月	5月	6月	7月	8月
キカラ (鉢)	899	376	465	12		
合計	584,903	285,075	282,240	8,820		
平均単価	651	758	607	735		
青森	24 1,260 53					
茨城	246 169,155 688	174 125,370 721	72 43,785 608			
埼玉	204 144,428 708	68 55,020 809	102 73,080 716	12 8,820 735		
千葉	275 233,835 850	134 104,685 781	141 129,150 916			
新潟	150 36,225 242		150 36,225 242			
バラ (鉢)	14,825	1,907	2,394	814	1,590	528
合計	2,530,458	636,500	904,680	191,909	98,123	44,667
平均単価	171	334	378	236	62	85
福島	216 263,655 1,221	149 126,525 849	39 84,105 2,157	28 53,025 1,894		
青森	10,467 815,630 78	804 120,582 150	270 26,271 97	582 62,244 107	1,590 98,123 62	528 44,667 85
茨城	1,630 373,979 229	184 44,100 240	1,134 225,467 199	96 19,572 204		
埼玉	1,571 885,465 564	365 259,350 711	655 493,500 753	63 49,980 793		
岐阜	846 131,093 155	360 60,480 168	246 40,163 163	45 7,088 158		
静岡	95 60,638 638	45 25,463 566	50 35,175 704			
しゃくやく (鉢)	486	84	96			
合計	185,483	51,450	45,990			
平均単価	382	613	479			
福島	40 17,850 446	40 17,850 446				
埼玉	239 57,383 240	8 10,920 1,365	6 3,150 525			
新潟	207 110,250 533	36 22,680 630	90 42,840 476			
ベラゴニュー ム (鉢)	1,523	907	351			
合計	518,711	300,804	101,409			
平均単価	341	332	289			
福島	437 145,929 334	282 85,554 303	155 60,375 390			
茨城	102 21,735 213	36 11,340 315				
栃木	865 301,907 349	519 173,880 335	147 21,924 149			
千葉	119 49,140 413	70 30,030 429	49 19,110 390			

単位 上段：数量=本・鉢・個  
 中断：金額=円  
 下段：単価=円

9月	10月	11月	12月	1月	2月	3月
24 1,260 53	22 7,508 341					
24 1,260 53						
	22 7,508 341					
1,685 117,149 70	1,538 170,961 111	984 104,391 106	1,152 61,173 53	516 43,344 84	435 47,880 110	1,282 109,683 86
1,500 86,436 58	1,248 90,531 73	768 66,591 87	1,092 54,873 50	516 43,344 84	435 47,880 110	1,134 74,088 65
30 13,650 455	78 46,620 598	36 15,120 420				72 9,450 131
	212 33,810 159	180 22,680 126	60 6,300 105			36 19,845 551
155 17,063 110						40 6,300 158
24 17,640 735	36 18,270 508	15 6,300 420	6 2,520 420		150 31,500 210	75 11,813 158
					150 31,500 210	75 11,813 158
24 17,640 735	36 18,270 508	15 6,300 420	6 2,520 420			
						265 116,498 440
						66 10,395 158
						199 106,103 533

# 鉢物

品目別・出荷地	計	4月	5月	6月	7月	8月
ジャスミン(鉢)	724	132	143	187	132	
合計	184,758	33,233	42,504	44,468	32,109	
平均単価	255	252	297	238	243	
埼玉	95	44	11			
	27,878	15,593	3,465			
	293	354	315			
愛知	629	88	132	187	132	
	156,881	17,640	39,039	44,468	32,109	
	249	200	296	238	243	
デブラデニア(鉢)	71	55			16	
合計	17,430	11,550			5,880	
平均単価	245	210			368	
埼玉	71	55			16	
	17,430	11,550			5,880	
	245	210			368	
鉄線(鉢)	2,758	1,159	637	147	52	16
合計	2,004,240	801,150	572,985	61,530	30,660	5,040
平均単価	727	691	900	419	590	315
福島	2,073	834	521	130	16	
	1,509,375	531,405	512,400	53,970	13,650	
	728	637	983	415	853	
山形	48					
	24,885					
	518					
茨城	604	309	116		36	16
	444,570	251,895	60,585		17,010	5,040
	736	815	522		473	315
埼玉	28	16		12		
	22,260	17,850		4,410		
	795	1,116		368		
静岡	5			5		
	3,150			3,150		
	630			630		
山野草(鉢)	2,623	199				
合計	365,673	28,613				
平均単価	139	144				
福島	185					
	98,280					
	531					
埼玉	1,504	124				
	171,906	26,250				
	114	212				
新潟	934	75				
	95,487	2,363				
	102	32				
ハイビスカス(鉢)	2,759	72	482	671	1,098	431
合計	986,549	40,530	243,516	338,079	327,033	33,401
平均単価	358	563	505	504	298	77
青森	510				210	300
	19,530				10,080	9,450
	38				48	32
茨城	24	24				
	7,140	7,140				
	298	298				
栃木	370		40	162	168	
	347,340		46,200	156,660	144,480	
	939		1,155	967	860	
埼玉	959		232	391	336	
	284,151		78,036	118,335	87,780	
	296		336	303	261	
千葉	896	48	210	118	384	131
	328,388	33,390	119,280	63,084	84,693	23,951
	367	696	568	535	221	183
君子蘭(鉢)	100					
合計	63,788					
平均単価	638					



# 鉢物

品目別・出荷地	計	4月	5月	6月	7月	8月
君子蘭(鉢)	9					
山形	3,780					
	420					
	51					
茨城	32,445					
	636					
	35					
埼玉	26,775					
	765					
	5					
静岡	788					
	158					
コチョウラン(鉢)	7,481	976	890	623	643	327
合計	24,758,633	3,885,945	2,199,015	1,847,685	2,540,055	1,561,455
平均単価	3,310	3,982	2,471	2,966	3,950	4,775
	10		1	1		
福島	60,900		6,300	8,400		
	6,090		6,300	8,400		
	1					
岩手	10,500					
	10,500					
	2,946	391	380	288	245	180
茨城	7,423,763	922,005	630,945	630,210	777,840	556,080
	2,520	2,358	1,660	2,188	3,175	3,089
	14				1	3
栃木	99,750				7,350	25,200
	7,125				7,350	8,400
	2,151	314	272	151	184	94
埼玉	9,217,635	1,282,575	891,975	501,690	924,945	503,475
	4,285	4,085	3,279	3,322	5,027	5,356
	23	15			6	
東京	161,700	99,750			38,850	
	7,030	6,650			6,475	
	1				1	
山梨	13,650				13,650	
	13,650				13,650	
	682	101	70	73	63	50
長野	6,314,385	1,330,350	556,500	549,360	626,850	476,700
	9,259	13,172	7,950	7,525	9,950	9,534
	1,647	150	167	110	142	
静岡	1,412,250	214,515	113,295	158,025	143,220	
	857	1,430	678	1,437	1,009	
	6	5			1	
愛知	44,100	36,750			7,350	
	7,350	7,350			7,350	
カトレア(鉢)	138	32	26	6		
合計	229,740	50,925	33,705	1,890		
平均単価	1,665	1,591	1,296	315		
	105	24	12			
福島	209,160	45,045	21,945			
	1,992	1,877	1,829			
	22	8	14			
埼玉	17,640	5,880	11,760			
	802	735	840			
	11			6		
静岡	2,940			1,890		
	267			315		
シンビジョム(鉢)	3,272	54				
合計	7,032,596	117,180				
平均単価	2,149	2,170				
	19	18				
福島	46,830	37,380				
	2,465	2,077				
	181					
岩手	725,666					
	4,009					



単位 上段：数量=本・鉢・個  
 中断：金額=円  
 下段：単価=円

9月	10月	11月	12月	1月	2月	3月
						9 3,780 420
				51 32,445 636		
						35 26,775 765
						5 788 158
575 2,266,635 3,942	516 2,017,470 3,910	573 1,545,285 2,697	721 2,169,090 3,008	571 1,175,528 2,059	453 1,302,945 2,876	613 2,247,525 3,666
0 -5,250 0	1 0 0		2 3,150 1,575	1 3,150 3,150	1 12,600 12,600	3 32,550 10,850
			1 10,500 10,500			
311 676,935 2,177	167 555,135 3,324	142 391,335 2,756	150 610,680 4,071	215 516,023 2,400	211 475,650 2,254	266 680,925 2,560
1 5,250 5,250				1 8,400 8,400	1 5,250 5,250	7 48,300 6,900
163 889,875 5,459	208 884,100 4,250	243 776,475 3,195	198 996,450 5,033	72 369,600 5,133	66 337,470 5,113	186 859,005 4,618
	1 6,300 6,300					1 16,800 16,800
100 699,825 6,998	53 483,525 9,123	21 203,175 9,675	27 279,300 10,344	21 185,325 8,825	42 374,325 8,913	61 549,150 9,002
	86 88,410 1,028	167 174,300 1,044	343 269,010 784	261 93,030 356	132 97,650 740	89 60,795 683
			37 77,175 2,086	10 17,850 1,785	5 13,860 2,772	22 34,335 1,561
			37 77,175 2,086	10 17,850 1,785	5 13,860 2,772	17 33,285 1,958
						5 1,050 210
12 9,450 788	182 462,945 2,544	745 1,507,905 2,024	1,428 3,166,275 2,217	351 658,245 1,875	258 573,521 2,223	242 537,075 2,219
	1 9,450 9,450					
	3 17,850 5,950	31 129,675 4,183	116 443,730 3,825	18 66,570 3,698	13 67,841 5,219	

# 鉢物

品目別・出荷地	計	4月	5月	6月	7月	8月
シンビジュー ム (鉢)	2,378	6				
栃木	4,436,670	20,580				
	1,866	3,430				
	319	30				
埼玉	862,890	59,220				
	2,705	1,974				
	77					
長野	304,290					
	3,952					
	298					
静岡	656,250					
	2,202					
その他ラン (鉢)	3,838	697	238	49	18	17
合計	4,314,503	952,245	252,210	57,960	66,780	52,605
平均単価	1,124	1,366	1,060	1,183	3,710	3,094
	108	23				2
福島	98,490	25,410				4,725
	912	1,105				2,363
	38	13			2	
茨城	33,705	17,010			3,780	
	887	1,308			1,890	
	26					
栃木	19,950					
	767					
	1,030	180	136	49	14	15
埼玉	1,663,410	315,735	208,530	57,960	48,300	47,880
	1,615	1,754	1,533	1,183	3,450	3,192
	532	184				
東京	878,850	290,850				
	1,652	1,581				
	1,301	297	102			
静岡	942,953	303,240	43,680			
	725	1,021	428			
	10				2	
愛知	34,860				14,700	
	3,486				7,350	
	793					
岡山	642,285					
	810					
アナナス (鉢)	1,157	137	155	144	150	68
合計	2,495,745	315,525	272,790	270,480	406,875	189,840
平均単価	2,157	2,303	1,760	1,878	2,713	2,792
	348	45	98	54	21	
埼玉	411,705	42,000	115,815	49,980	37,695	
	1,183	933	1,182	926	1,795	
	612	72	57	52	89	68
千葉	1,708,875	232,155	156,975	153,090	276,780	189,840
	2,792	3,224	2,754	2,944	3,110	2,792
	197	20		38	40	
静岡	375,165	41,370		67,410	92,400	
	1,904	2,069		1,774	2,310	
スパッティフィラン (鉢)	732	228	356	98		3
合計	260,369	93,660	83,706	43,838		4,095
平均単価	356	411	235	447		1,365
	445	84	289	72		
埼玉	90,374	21,105	47,376	21,893		
	203	251	164	304		
	115	22	33	26		3
千葉	112,245	30,555	27,300	21,945		4,095
	976	1,389	827	844		1,365
	172	122	34			
静岡	57,750	42,000	9,030			
	336	344	266			
アロエ (鉢)	438	70	97	135	44	
合計	97,923	12,600	30,503	36,908	7,791	
平均単価	224	180	314	273	177	

単位 上段：数量=本・鉢・個  
 中断：金額=円  
 下段：単価=円

9月	10月	11月	12月	1月	2月	3月
	96	524	1,020	273	236	223
	231,420	918,750	1,828,365	454,125	480,060	503,370
	2,411	1,753	1,793	1,663	2,034	2,257
12	71	98	80		9	19
9,450	174,090	249,480	311,325		25,620	33,705
788	2,452	2,546	3,892		2,847	1,774
			77			
			304,290			
			3,952			
	11	92	135	60		
	30,135	210,000	278,565	137,550		
	2,740	2,283	2,063	2,293		
89	225	344	762	167	415	817
194,145	394,485	338,940	506,835	107,730	515,183	875,385
2,181	1,753	985	665	645	1,241	1,071
			62	21		
			41,160	27,195		
			664	1,295		
	2	5				16
	2,730	525				9,660
	1,365	105				604
						26
						19,950
						767
7	198	247	54		52	78
20,475	356,580	277,725	76,965		111,510	141,750
2,925	1,801	1,124	1,425		2,144	1,817
77					193	78
160,545					313,110	114,345
2,085					1,622	1,466
5			372	146	170	209
13,125			224,175	80,535	90,563	187,635
2,625			603	552	533	898
						8
						20,160
						2,520
	25	92	274			402
	35,175	60,690	164,535			381,885
	1,407	660	600			950
82	172	31	23	42	83	70
206,535	296,835	77,805	54,075	92,190	166,740	146,055
2,519	1,726	2,510	2,351	2,195	2,009	2,087
	96	8			6	20
	108,150	21,000			10,395	26,670
	1,127	2,625			1,733	1,334
58	76	23	23	10	34	50
160,965	188,685	56,805	54,075	28,350	91,770	119,385
2,775	2,483	2,470	2,351	2,835	2,699	2,388
24				32	43	
45,570				63,840	64,575	
1,899				1,995	1,502	
27	4					16
24,780	3,570					6,720
918	893					420
27	4					16
24,780	3,570					6,720
918	893					420
	92					16
	10,122					6,720
	110					420

# 鉢物

品目別・出荷地	計	4月	5月	6月	7月	8月
アロエ(鉢)	36	20				16
福島	2,604	2,100				504
	72	105				32
埼玉	121	10		57	52	2
	65,730	6,300	26,303	28,928	4,200	
	543	630	461	556	2,100	
愛知	281	40	40	83	26	
	29,589	4,200	4,200	7,980	3,087	
	105	105	105	96	119	
ブライダルベ(鉢)	228	25	90	33	16	
合計	51,156	5,250	23,100	11,550	3,360	
平均単価	224	210	257	350	210	
埼玉	55		50	5		
	17,325		14,700	2,625		
	315		294	525		
愛知	173	25	40	28	16	
	33,831	5,250	8,400	8,925	3,360	
	196	210	210	319	210	
サボテン(鉢)	975	72	65	108	114	
合計	189,221	15,750	18,176	16,559	25,032	
平均単価	194	219	280	153	220	
埼玉	1					
	3,675					
	3,675					
岐阜	601	72	23	38		
	114,524	15,750	4,946	11,781		
	191	219	215	310		
静岡	367		42	70	112	
	65,982		13,230	4,778	22,512	
	180		315	68	201	
沖縄	6				2	
	5,040				2,520	
	840				1,260	
デヘン(鉢)	903	32	141	109	410	96
合計	234,171	11,445	42,945	37,013	93,555	25,620
平均単価	259	358	305	340	228	267
茨城	680		64	72	388	96
	179,760		25,620	26,460	90,090	25,620
	264		400	368	232	267
埼玉	201	32	55	37	22	
	49,214	11,445	12,128	10,553	3,465	
	245	358	221	285	158	
静岡	22		22			
	5,198		5,198			
	236		236			
その他鉢物	129,928	27,152	19,549	13,424	10,312	3,926
合計	25,876,799	5,266,527	3,470,492	2,954,196	2,154,737	776,496
平均単価	199	194	178	220	209	198
福島	42,353	11,633	6,225	3,251	4,173	1,330
	6,981,146	1,470,788	701,075	652,323	657,846	302,253
	165	126	113	201	158	227
青森	1,260	240	60	60	60	
	45,360	11,970	1,890	2,520	1,575	
	36	50	32	42	26	
岩手	342					
	117,810					
	344					
山形	3,080	471	426	142	154	42
	752,010	128,489	124,289	41,433	52,605	8,820
	244	273	292	292	342	210
茨城	19,517	2,029	3,613	3,039	1,775	1,353
	3,422,759	462,945	458,462	489,626	294,693	148,932
	175	228	127	161	166	110
栃木	16,813	4,758	3,618	2,015	1,180	
	3,141,138	1,044,771	595,539	422,751	209,339	
	187	220	165	210	177	

単位 上段：数量=本・鉢・個  
 中断：金額=円  
 下段：単価=円

9月	10月	11月	12月	1月	2月	3月
	92					
	10,122					
	110					
	64					
	7,896					
	123					
	64					
	7,896					
	123					
136	177	151		17	37	98
27,321	30,282	21,557		5,933	8,243	20,370
201	171	143		349	223	208
		1				
		3,675				
		3,675				
50	152	149		6	37	74
10,815	27,678	16,832		1,890	8,243	16,590
216	182	113		315	223	224
84	24			11		24
15,876	1,764			4,043		3,780
189	74			368		158
2	1	1				
630	840	1,050				
315	840	1,050				
62	9				22	22
11,130	3,570				3,465	5,429
180	397				158	247
52	8					
9,030	2,940					
174	368					
10	1				22	22
2,100	630				3,465	5,429
210	630				158	247
7,679	9,273	5,246	5,044	8,503	7,253	12,567
1,485,204	1,979,849	1,187,550	1,035,542	1,502,960	1,617,819	2,445,429
193	214	226	205	177	223	195
3,136	2,795	385	1,271	2,957	2,079	3,118
619,836	461,559	119,385	174,647	601,965	647,609	571,862
198	165	310	137	204	312	183
360	180	60	120			120
12,600	5,670	2,205	3,780			3,150
35	32	37	32			26
342						
117,810						
344						
295	151	60	30			1,309
71,295	28,140	26,460	11,340			259,140
242	186	441	378			198
1,254	719	198	321	1,601	1,167	2,448
182,669	95,067	40,341	58,139	346,038	300,405	545,444
146	132	204	181	216	257	223
285	925	703	198	1,114	423	1,594
45,507	138,338	96,600	19,530	152,460	152,250	264,054
160	150	137	99	137	360	166

## 鉢物

品目別・出荷地	計	4月	5月	6月	7月	8月
その他鉢物	19,893	3,529	3,061	2,065	1,354	504
埼玉	6,467,213	1,164,818	1,179,896	838,121	671,727	206,031
	325	330	385	406	496	409
千葉	943	14	1	22	280	
	85,113	7,350	2,625	14,910	21,525	
	90	525	2,625	678	77	
東京	195	7		80		
	47,565	11,025		21,000		
	244	1,575		263		
神奈川	748					
	757,260					
	1,012					
新潟	9,573	1,646	256	670	226	55
	1,224,122	232,733	44,699	89,219	45,549	15,330
	128	141	175	133	202	279
富山	192					
	6,048					
	32					
長野	456	131				
	157,353	68,460				
	345	523				
岐阜	4,881	886	941	453	324	277
	881,895	258,699	159,495	84,420	43,155	44,940
	181	292	169	186	133	162
静岡	7,889	1,390	1,028	1,461	706	202
	1,150,821	254,195	99,099	213,518	124,803	28,602
	146	183	96	146	177	142
愛知	1,623	400	300	132	80	163
	431,288	130,967	98,385	34,272	31,920	21,588
	266	327	328	260	399	132
三重	120			30		
	163,800			40,950		
	1,365			1,365		
鹿児島	10	10				
	16,800	16,800				
	1,680	1,680				
沖縄	40	8	20	4		
	27,300	2,520	5,040	9,135		
	683	315	252	2,284		

単位 上段：数量=本・鉢・個  
 中断：金額=円  
 下段：単価=円

9月	10月	11月	12月	1月	2月	3月
401	2,262	2,356	1,248	976	847	1,290
164,892	589,103	517,451	357,861	158,771	146,748	471,797
411	260	220	287	163	173	366
80	436					110
2,100	22,050					14,553
26	51					132
	8				100	
	2,940				12,600	
	368				126	
	264	136	348			
	482,055	225,225	49,980			
	1,826	1,656	144			
441	757	449	472	1,482	2,074	1,045
58,496	60,438	68,859	80,388	159,989	265,262	103,163
133	80	153	170	108	128	99
						192
						6,048
						32
10	129		186			
12,075	9,345		67,473			
1,208	72		363			
911	237	75	59	161	321	236
126,441	31,658	5,513	21,053	26,040	46,148	34,335
139	134	74	357	162	144	145
110	242	776	509	212	210	1,043
13,209	33,243	72,072	103,530	57,698	35,879	114,975
120	137	93	203	272	171	110
16	168	48	252		32	32
6,720	20,244	13,440	46,872		10,920	15,960
420	121	280	186		341	499
30			30			30
40,950			40,950			40,950
1,365			1,365			1,365
8						
10,605						
1,326						

## その他

品目別・出荷地	計	4月	5月	6月	7月	8月
アレカヤシ(観)	176	29	45	6	13	
合計	622,335	79,380	127,575	15,750	44,625	
平均単価	3,536	2,737	2,835	2,625	3,433	
埼玉	106	8	24	5	13	
	413,595	14,595	93,450	13,125	44,625	
	3,902	1,824	3,894	2,625	3,433	
静岡	7	1		1		
	23,205	3,675		2,625		
	3,315	3,675		2,625		
鹿児島	63	20	21			
	185,535	61,110	34,125			
	2,945	3,056	1,625			
フェニックス(観)	14	12		2		
合計	57,225	49,350		7,875		
平均単価	4,088	4,113		3,938		
埼玉	11	11				
	47,250	47,250				
	4,295	4,295				
静岡	3	1		2		
	9,975	2,100		7,875		
	3,325	2,100		3,938		
その他ヤシ(観)	2	2				
合計	3,150	3,150				
平均単価	1,575	1,575				
埼玉	2	2				
	3,150	3,150				
	1,575	1,575				
ツディ(観)	21	12		9		
合計	13,230	7,560		5,670		
平均単価	630	630		630		
埼玉	9			9		
	5,670			5,670		
	630			630		
東京	12	12				
	7,560	7,560				
	630	630				
アジアナム(観)	521	25	486	10		
合計	97,283	9,188	84,945	3,150		
平均単価	187	368	175	315		
埼玉	521	25	486	10		
	97,283	9,188	84,945	3,150		
	187	368	175	315		
その他シダ(観)	3		3			
合計	1,680		1,680			
平均単価	560		560			
静岡	3		3			
	1,680		1,680			
	560		560			
竹(観)	238	60	33			22
合計	686,070	195,458	128,625			42,683
平均単価	2,883	3,258	3,898			1,940
福島	4					
	17,850					
	4,463					
埼玉	88	23	28			
	394,275	114,975	116,025			
	4,480	4,999	4,144			
岐阜	58					17
	48,038					11,708
	828					689
静岡	67	21				5
	152,933	20,108				30,975
	2,283	958				6,195
鹿児島	21	16	5			
	72,975	60,375	12,600			
	3,475	3,773	2,520			





## その他

品目別・出荷地	計	4月	5月	6月	7月	8月
ガジュマル(観)	152	28	29		18	32
合計	110,145	29,715	23,100		7,560	17,430
平均単価	725	1,061	797		420	545
福島	1 3,675 3,675					
岐阜	141 77,070 547	23 13,965 607	24 9,450 394		18 7,560 420	32 17,430 545
鹿児島	10 29,400 2,940	5 15,750 3,150	5 13,650 2,730			
ベンジャミン(観)	49	7	1	35		1
合計	46,410	15,750	3,150	15,750		1,785
平均単価	947	2,250	3,150	450		1,785
埼玉	44 27,825 632	5 5,250 1,050		35 15,750 450		
静岡	4 15,435 3,859	2 10,500 5,250				1 1,785 1,785
沖縄	1 3,150 3,150		1 3,150 3,150			
ロブスターゴム(観)	1					
合計	2,100					
平均単価	2,100					
埼玉	1 2,100 2,100					
ホンコンカボック(観)	127	36	8	15	9	
合計	275,940	85,050	19,845	33,915	15,750	
平均単価	2,173	2,363	2,481	2,261	1,750	
福島	0 3,150 0					
埼玉	10 11,550 1,155		3 6,300 2,100			
静岡	117 261,240 2,233	36 85,050 2,363	5 13,545 2,709	15 33,915 2,261	9 15,750 1,750	
その他ゴム(観)	18	5		5	1	
合計	40,320	13,125		6,825	2,100	
平均単価	2,240	2,625		1,365	2,100	
埼玉	7 14,175 2,025			5 6,825 1,365		
静岡	3 11,550 3,850				1 2,100 2,100	
鹿児島	5 13,125 2,625	5 13,125 2,625				
沖縄	3 1,470 490					
ポトス(観)	999	99	170	233	131	56
合計	566,790	65,478	84,336	67,494	72,765	14,532
平均単価	567	661	496	290	555	260
福島	32 5,880 184				16 840 53	16 5,040 315
茨城	421 205,086 487	66 47,628 722	58 29,274 505	61 30,660 503	110 45,675 415	

単位 上段：数量=本・鉢・個  
 中断：金額=円  
 下段：単価=円

9月	10月	11月	12月	1月	2月	3月
5 15,750 3,150	1 3,675 3,675			3 5,355 1,785		36 7,560 210
	1 3,675 3,675					
5 15,750 3,150				3 5,355 1,785		36 7,560 210
	1 5,250 5,250	3 1,575 525	1 3,150 3,150			
	1 5,250 5,250	3 1,575 525				
			1 3,150 3,150			
	1 2,100 2,100					
	1 2,100 2,100					
18 36,855 2,048	14 26,775 1,913				7 20,055 2,865	20 37,695 1,885
						0 3,150 0
						7 5,250 750
18 36,855 2,048	14 26,775 1,913				7 20,055 2,865	13 29,295 2,253
3 1,470 490					4 16,800 4,200	
					2 7,350 3,675	
					2 9,450 4,725	
3 1,470 490						
59 51,135 867	32 11,760 368	24 8,820 368	20 105,000 5,250		74 55,734 753	101 29,736 294
54 24,885 461	32 11,760 368	24 8,820 368			16 6,384 399	

## その他

品目別・出荷地	計	4月	5月	6月	7月	8月
ポトス（観）	344	33	107	172		
埼玉	90,552	17,850	28,812	36,834		
	263	541	269	214		
愛知	202		5		5	40
	265,272		26,250		26,250	9,492
	1,313		5,250		5,250	237
その他ツタ（観）	588	240	242	22	28	
合計	60,396	24,885	25,725	1,617	525	
平均単価	103	104	106	74	19	
岩手	28				28	
	525				525	
	19				19	
茨城	528	240	210	22		
	48,216	24,885	14,070	1,617		
	91	104	67	74		
静岡	32		32			
	11,655		11,655			
	364		364			
ドラセナ（観）	103	53	32	12		
合計	115,238	58,275	22,943	8,820		
平均単価	1,119	1,100	717	735		
福島	1					
	7,875					
	7,875					
埼玉	86	43	27	12		
	70,613	37,275	10,868	8,820		
	821	867	403	735		
愛知	1					
	3,675					
	3,675					
鹿児島	15	10	5			
	33,075	21,000	12,075			
	2,205	2,100	2,415			
その他観葉植物	15,803	2,639	1,465	2,591	1,599	991
合計	6,027,452	1,241,100	671,727	915,390	554,568	451,259
平均単価	381	470	459	353	347	455
福島	260			100	49	96
	13,094			2,205	6,951	3,465
	50			22	142	36
青森	2,460	120			300	120
	40,971	1,890			4,515	1,260
	17	16			15	11
茨城	879	578	71	137	35	11
	94,710	40,131	4,253	24,360	10,185	2,079
	108	69	60	178	291	189
埼玉	5,815	1,356	973	1,100	91	89
	2,271,675	582,677	266,165	400,271	119,175	97,335
	391	430	274	364	1,310	1,094
千葉	211	44	16	9		
	90,384	12,264	8,400	6,510		
	428	279	525	723		
東京	7	6		1		
	8,715	6,300		2,415		
	1,245	1,050		2,415		
新潟	30					
	945					
	32					
長野	10					
	5,250					
	525					
岐阜	3,255	233	189	586	855	396
	1,072,880	122,556	55,178	159,905	216,867	133,959
	330	526	292	273	254	338
静岡	1,895	140	140	586	146	161
	1,576,050	215,303	139,913	253,523	131,670	172,263
	832	1,538	999	433	902	1,070

単位 上段：数量=本・鉢・個  
 中断：金額=円  
 下段：単価=円

9月	10月	11月	12月	1月	2月	3月
						32
						7,056
						221
5			20		58	69
26,250			105,000		49,350	22,680
5,250			5,250		851	329
		56				
		7,644				
		137				
		56				
		7,644				
		137				
	1	3				2
	3,675	11,025				10,500
	3,675	3,675				5,250
						1
						7,875
						7,875
		3				1
		11,025				2,625
		3,675				2,625
	1					
	3,675					
	3,675					
1,546	1,110	1,223	722	518	572	827
550,011	337,733	305,267	167,538	155,621	285,653	391,587
356	304	250	232	300	499	474
		15				
		473				
		32				
168	348	240	300	300	180	384
2,268	5,922	2,520	4,935	3,150	3,360	11,151
14	17	11	16	11	19	29
47						
13,703						
292						
619	425	649	181	55	138	139
162,824	144,806	175,067	74,046	27,605	66,885	154,823
263	341	270	409	502	485	1,114
5	4			32	50	51
6,930	1,680			15,120	23,940	15,540
1,386	420			473	479	305
	30					
	945					
	32					
			10			
			5,250			
			525			
422	217	128	61	34	52	82
144,911	56,910	45,150	29,190	26,460	40,898	40,898
343	262	353	479	778	786	499
158	31	151	146	73	116	47
118,629	76,125	58,223	48,447	73,836	136,080	152,040
751	2,456	386	332	1,011	1,173	3,235

## その他

品目別・出荷地	計	4月	5月	6月	7月	8月
その他観葉植物	553	36	1	37	73	118
愛知	188,181	21,420	1,365	20,265	19,163	40,898
	340	595	1,365	548	263	347
和歌山	60 1,890 32					
鹿児島	144 316,890 2,201	88 183,960 2,090	56 132,930 2,374			
沖縄	230 348,968 1,517	38 54,600 1,437	19 63,525 3,343	35 45,938 1,313	50 46,043 921	
コロンビア	-6 3,150 525					
ヒバ(庭)	3					
合計	945					
平均単価	315					
埼玉	3 945 315					
椿(庭)	167	33				
合計	34,125	8,663				
平均単価	204	263				
茨城	18 5,670 315					
新潟	149 28,455 191	33 8,663 263				
松(庭)	83,019					
合計	4,690,476					
平均単価	56					
福島	395 1,671,821 4,232					
茨城	77,381 2,475,375 32					
埼玉	110 45,843 417					
千葉	4,198 434,280 103					
静岡	935 63,158 68					
ツゲ(庭)	84		2	55	27	
合計	143,010		5,775	95,025	42,210	
平均単価	1,703		2,888	1,728	1,563	
埼玉	2 5,775 2,888		2 5,775 2,888			
千葉	82 137,235 1,674			55 95,025 1,728	27 42,210 1,563	
ドウザン(庭)	123			5		
合計	87,255			3,150		
平均単価	709			630		
福島	110 69,300 630			5 3,150 630		
埼玉	13 17,955 1,381					

単位 上段：数量=本・鉢・個  
 中断：金額=円  
 下段：単価=円

9月	10月	11月	12月	1月	2月	3月
24 13,230 551	32 16,590 518	24 8,505 354	24 5,670 236	24 9,450 394	36 14,490 403	124 17,136 138
60 1,890 32						
49 88,778 1,812	23 34,755 1,511	16 15,330 958				
-6 -3,150 525						
		3 945 315				
		3 945 315				
	56 5,880 105	18 5,670 315			60 13,913 232	
		18 5,670 315				
	56 5,880 105				60 13,913 232	
		25 7,350 294	82,992 4,657,926 56	2 25,200 12,600		
			393 1,646,621 4,190	2 25,200 12,600		
			77,381 2,475,375 32			
			110 45,843 417			
			4,198 434,280 103			
		25 7,350 294	910 55,808 61			
		105 66,150 630			13 17,955 1,381	
		105 66,150 630				
					13 17,955 1,381	

## その他

品目別・出荷地	計	4月	5月	6月	7月	8月
その他花木庭木	41,705	116	309	361	27	84
合計	4,731,983	588,788	125,790	101,115	20,370	17,903
平均単価	113	5,076	407	280	754	213
福島	6 4,515 753	6 4,515 753				
茨城	21,770 1,819,703 84	34 11,550 340	177 37,328 211	349 86,625 248		
埼玉	720 398,475 553	66 47,723 723	132 88,463 670	12 14,490 1,208	27 20,370 754	84 17,903 213
千葉	18,977 2,439,570 129	10 525,000 52,500				
新潟	224 64,680 289					
静岡	8 5,040 630					
デジ (苗)	2,359	943				
合計	77,133	36,603				
平均単価	33	39				
福島	360 12,558 35	240 7,308 30				
茨城	1,999 64,575 32	703 29,295 42				
マリ ゴールド(苗)	21,836	5,640	8,016	7,304	624	
合計	850,143	208,719	287,700	331,716	16,065	
平均単価	39	37	36	45	26	
福島	16,908 602,049 36	4,872 172,515 35	7,656 271,740 35	3,876 146,769 38	504 11,025 22	
山形	264 13,860 53			264 13,860 53		
茨城	4,160 202,482 49	768 36,204 47	360 15,960 44	2,660 139,335 52	120 5,040 42	
埼玉	504 31,752 63			504 31,752 63		
サルビア(苗)	13,449	1,936	4,554	5,999	515	77
合計	531,479	61,614	162,792	268,275	29,820	4,043
平均単価	40	32	36	45	58	53
福島	7,794 271,068 35	1,736 56,364 32	2,906 84,294 29	2,816 120,078 43	48 6,552 137	
茨城	3,549 174,227 49		976 42,126 43	2,200 113,295 51	216 13,608 63	77 4,043 53
栃木	132 9,450 72		48 5,040 105	84 4,410 53		
埼玉	1,838 64,974 35	200 5,250 26	584 27,132 46	899 30,492 34	155 2,100 14	
千葉	136 11,760 86		40 4,200 105		96 7,560 79	
パンジ (苗)	74,258	560				
合計	3,212,622	9,450				
平均単価	43	17				



単位 上段：数量=本・鉢・個  
 中断：金額=円  
 下段：単価=円

9月	10月	11月	12月	1月	2月	3月
164	112	130	40,312	46	42	2
29,453	53,603	122,745	3,615,938	19,740	32,340	4,200
180	479	944	90	429	770	2,100
50			21,160			
15,750			1,668,450			
315			79			
90	112	28	87	38	42	2
11,183	53,603	60,270	33,233	14,700	32,340	4,200
124	479	2,153	382	387	770	2,100
		102	18,865			
		62,475	1,852,095			
		613	98			
24			200			
2,520			62,160			
105			311			
				8		
				5,040		
				630		
			120			1,296
			5,250			35,280
			44			27
			120			
			5,250			
			44			
						1,296
						35,280
						27
180		72				
3,675		2,268				
20		32				
180		72				
3,675		2,268				
20		32				
80		288				
1,155		3,780				
14		13				
		288				
		3,780				
		13				
80						
1,155						
14						
2,016	22,092	26,826	9,693	4,739	4,312	4,020
87,192	1,424,955	1,106,448	287,952	117,600	110,565	68,460
43	65	41	30	25	26	17

## その他

品目別・出荷地	計	4月	5月	6月	7月	8月
パンジ (苗)	57,346	560				
福島	2,527,917	9,450				
	44	17				
茨城	13,656					
	507,654					
	37					
千葉	3,256					
	177,051					
	54					
アサガオ (苗)	1,680		764	648	268	
合計	135,807		23,016	85,071	27,720	
平均単価	81		30	131	103	
福島	392		364	28		
	12,621		11,256	1,365		
	32		31	49		
茨城	376			304	72	
	91,980			71,400	20,580	
	245			235	286	
栃木	224			28	196	
	9,492			2,352	7,140	
	42			84	36	
千葉	688		400	288		
	21,714		11,760	9,954		
	32		29	35		
ペコニア (苗)	22,871	5,364	9,096	6,028	1,727	316
合計	844,032	173,859	328,881	253,995	66,297	9,450
平均単価	37	32	36	42	38	30
福島	13,307	4,464	5,160	2,908	335	100
	414,456	131,502	130,473	114,975	21,756	4,200
	31	29	25	40	65	42
山形	456			216	240	
	11,340			6,300	5,040	
	25			29	21	
茨城	9,108	900	3,936	2,904	1,152	216
	418,236	42,357	198,408	132,720	39,501	5,250
	46	47	50	46	34	24
その他花苗	185,388	35,714	27,448	26,711	11,620	657
合計	10,313,930	2,016,599	1,470,704	1,603,466	466,830	40,457
平均単価	56	56	54	60	40	62
福島	87,528	17,271	15,896	11,283	2,118	200
	4,194,288	783,300	677,208	487,956	73,122	3,150
	48	45	43	43	35	16
岩手	1,532				1,532	
	56,910				56,910	
	37				37	
山形	4,239	911	788	1,476	896	
	310,769	84,998	53,949	117,579	47,187	
	73	93	68	80	53	
茨城	46,098	10,371	5,973	4,080	4,692	240
	2,003,243	540,257	300,258	246,687	172,725	26,313
	43	52	50	60	37	110
栃木	8,060	1,216	1,436	4,120	680	
	582,498	94,164	127,491	301,413	32,886	
	72	77	89	73	48	
埼玉	7,694	1,146	397	1,825	465	
	501,092	54,390	56,280	152,796	14,438	
	65	47	142	84	31	
千葉	27,687	4,467	2,746	3,407	996	
	2,428,986	440,129	224,732	252,662	47,019	
	88	99	82	74	47	
東京	164				24	
	38,136				4,536	
	233				189	
新潟	140	140				
	10,290	10,290				
	74	74				



## その他

品目別・出荷地	計	4月	5月	6月	7月	8月
その他花苗	876	192	132	132		
静岡	83,664	9,072	12,516	12,369		
	96	47	95	94		
愛知	1,290			388	217	217
	85,785			32,004	18,008	10,994
	67			82	83	51
京都	80		80			
	18,270		18,270			
	228		228			
野菜苗	38,219	4,280	28,614	1,408	205	884
合計	2,114,858	369,537	1,594,887	50,883	10,658	21,525
平均単価	55	86	56	36	52	24
福島	30,672	3,944	23,292	428	164	884
	1,789,347	346,689	1,348,620	25,956	5,082	21,525
	58	88	58	61	31	24
茨城	1,560	336	456	96		
	62,223	22,848	19,572	2,310		
	40	68	43	24		
栃木	5,330		4,418	772		
	221,529		197,862	17,787		
	42		45	23		
埼玉	657		448	112	41	
	41,759		28,833	4,830	5,576	
	64		64	43	136	
苗木	4,174	374	942	712	261	
合計	981,713	78,619	92,978	85,071	18,638	
平均単価	235	210	99	119	71	
福島	662		192	156	194	
	32,876		4,253	14,385	6,930	
	50		22	92	36	
山形	480		480			
	40,320		40,320			
	84		84			
茨城	1,242	115	60	12	67	
	433,603	49,450	28,980	4,410	11,708	
	349	430	483	368	175	
埼玉	1,022	91	10	144		
	445,851	19,845	13,125	52,836		
	436	218	1,313	367		
岐阜	696	96	200	400		
	25,788	6,048	6,300	13,440		
	37	63	32	34		
静岡	72	72				
	3,276	3,276				
	46	46				
その他苗	5,597	3,857	216			
合計	157,584	82,656	16,632			
平均単価	28	21	77			
福島	5,501	3,857	120			
	147,504	82,656	6,552			
	27	21	55			
千葉	96		96			
	10,080		10,080			
	105		105			
その他球根	12,245	1,220				400
合計	785,252	118,020				33,180
平均単価	64	97				83
茨城	1,880					
	110,250					
	59					
新潟	6,585					
	289,904					
	44					
富山	1,518	320				400
	89,208	23,520				33,180
	59	74				83

単位 上段：数量=本・鉢・個  
 中断：金額=円  
 下段：単価=円

9月	10月	11月	12月	1月	2月	3月
	392					28
	49,392					315
	126					11
48		420				
12,096		12,684				
252		30				
2,000			28			800
39,270			525			27,573
20			19			34
1,860			28			72
33,390			525			7,560
18			19			105
						672
						17,493
						26
140						
5,880						
42						
						56
						2,520
						45
83	425	342	254	273	269	239
44,100	203,112	94,196	141,278	97,272	107,573	18,879
531	478	275	556	356	400	79
	120					
	7,308					
	61					
70	237	262	102	168	120	29
33,600	98,469	65,216	43,418	57,267	33,023	8,064
480	415	249	426	341	275	278
13	68	80	152	105	149	210
10,500	97,335	28,980	97,860	40,005	74,550	10,815
808	1,431	362	644	381	500	52
644	84	532				264
11,676	4,410	22,638				19,572
18	53	43				74
644	84	532				264
11,676	4,410	22,638				19,572
18	53	43				74
520	5,821	470	566	132	372	2,744
27,720	252,282	46,221	51,450	45,045	44,415	166,919
53	43	98	91	341	119	61
						1,880
						110,250
						59
250	5,821	70				444
6,300	252,282	8,421				22,901
25	43	120				52
270					240	288
21,420					5,040	6,048
79					21	21

## その他

品目別・出荷地	計	4月	5月	6月	7月	8月
その他球根	2,262	900				
静岡	295,890	94,500				
	131	105				

単位 上段：数量=本・鉢・個  
 中絶：金額=円  
 下段：単価=円

9月	10月	11月	12月	1月	2月	3月
		400	566	132	132	132
		37,800	51,450	45,045	39,375	27,720
		95	91	341	298	210

## 市の魚 めひかり

(平成 13 年 10 月 1 日制定)



めひかりは、その特性や庶民性、おいしさ  
が、水産都市としての本市のイメージアップ  
と水産物の消費拡大を図るうえで、最もふさ  
わしい魚です。