

いわき分

青果部 品目別取扱高順位表

(野菜)

数量 順位	品 目	数量(K g)	比率(%)	金額 順位	金 額	比率(%)	平均単価
1	ト マ ト	823,555	21.7	1	263,067,978	32.4	319
2	ね ぎ	772,333	20.4	2	145,754,516	18.0	189
3	き ゆ う り	347,772	9.2	3	60,950,178	7.5	175
4	キ ャ ベ ツ	185,594	4.9	13	10,234,519	1.3	55
5	だ い こ ん	159,755	4.2	20	5,996,182	0.7	38
6	た ま ね ぎ	150,583	4.0	16	8,831,438	1.1	59
7	は く さ い	115,837	3.1	24	4,214,230	0.5	36
8	ブ ロ ッ コ リ ー	108,010	2.8	9	17,783,875	2.2	165
9	か ぶ	94,712	2.5	15	9,292,464	1.1	98
10	ば れ い し ょ	92,209	2.4	18	6,719,586	0.8	73
11	ほ う れ ん そ う	81,681	2.2	7	19,565,548	2.4	240
12	な め こ	80,691	2.1	4	33,879,207	4.2	420
13	こ ま つ な	70,736	1.9	10	16,924,352	2.1	239
14	な す	67,638	1.8	17	7,001,061	0.9	104
15	わ け ぎ	51,063	1.3	5	31,131,717	3.8	610
16	さ と い も	44,575	1.2	19	6,054,167	0.7	136
17	か ぼ ち や	43,137	1.1	23	4,857,992	0.6	113
18	い ん げ ん	42,726	1.1	8	18,230,839	2.2	427
19	さ ん と う さ い	39,081	1.0	14	9,952,882	1.2	255
20	み つ ば 計	38,875	1.0	6	21,694,814	2.7	558
21	し ゅ ん ぎ く	31,001	0.8	12	11,097,573	1.4	358
22	レ タ ス	27,644	0.7	25	3,208,723	0.4	116
23	ミ ニ ト マ ト	24,720	0.7	11	16,503,956	2.0	668
24	カ リ フ ラ ワ ー	23,532	0.6	26	2,490,130	0.3	106
25	し そ	18,846	0.5	21	4,888,507	0.6	259
26	た け の こ	18,485	0.5	36	1,414,972	0.2	77
27	と う も ろ こ し	15,172	0.4	37	1,398,044	0.2	92
28	や ま の い も	14,461	0.4	22	4,873,411	0.6	337
29	に ん じ ん	13,379	0.4	30	1,824,927	0.2	136

(野菜)

数量 順位	品 目	数量(K g)	比率(%)	金額 順位	金 額	比率(%)	平均単価
30	う め	13,329	0.4	34	1,498,908	0.2	112
31	つ け な	9,033	0.2	48	601,523	0.1	67
32	ふ き	8,778	0.2	33	1,594,833	0.2	182
33	き ょ う な	7,150	0.2	38	1,384,266	0.2	194
34	つ ま み 菜	6,754	0.2	46	925,967	0.1	137
35	う ど	6,375	0.2	31	1,693,588	0.2	266
36	ピ ー マ ン	6,345	0.2	27	2,089,580	0.3	329
37	チ ン ケ ン サ イ	6,219	0.2	53	429,561	0.1	69
38	ゆ ず 類	5,620	0.1	44	970,686	0.1	173
39	か ん し ょ	4,973	0.1	51	467,829	0.1	94
40	中 国 野 菜	4,179	0.1	35	1,447,902	0.2	346
41	ピ ー ス	4,152	0.1	28	2,081,393	0.3	501
42	え だ ま め	2,851	0.1	49	508,425	0.1	178
43	生 し い た け	2,787	0.1	29	2,066,438	0.3	741
44	み ょ う が	2,455	0.1	40	1,204,232	0.1	491
45	さ さ げ	2,432	0.1	59	185,132	0.0	76
46	そ ら ま め	2,364	0.1	52	445,987	0.1	189
47	モ ロ ヘ イ ヤ	2,341	0.1	41	1,083,892	0.1	463
48	さ や え ん ど う	2,265	0.1	32	1,665,637	0.2	735
49	し し と う が ら し	2,074	0.1	42	982,757	0.1	474
50	ア ス パ ラ ガ ス	1,389	0.0	43	973,182	0.1	701
51	せ り	1,275	0.0	39	1,285,050	0.2	1,008
52	に ら	1,149	0.0	56	296,292	0.0	258
53	ら っ き ょ う	1,112	0.0	57	219,506	0.0	197
54	し ょ う が 計	852	0.0	58	210,950	0.0	248
55	と う が ら し	728	0.0	61	126,268	0.0	173
56	に ん に く	686	0.0	47	746,006	0.1	1,087
57	わ ら び	600	0.0	54	379,140	0.0	632
58	食 用 菊	531	0.0	55	328,889	0.0	619
59	ご ぼ う	485	0.0	64	64,765	0.0	134

(野菜)

数量 順位	品 目	数量(K g)	比率(%)	金額 順位	金 額	比率(%)	平均単価
60	山 菜 類	348	0.0	50	484,386	0.1	1,392
61	た ら の 芽	341	0.0	45	956,443	0.1	2,805
62	な が い も	319	0.0	65	42,371	0.0	133
63	ぎ ん な ん	312	0.0	62	122,538	0.0	393
64	セ ル リ ー	265	0.0	66	24,780	0.0	94
65	オ ク ラ	257	0.0	63	102,963	0.0	401
66	サ ラ ダ な	76	0.0	71	2,689	0.0	35
67	エ シ ャ レ ッ ト	52	0.0	67	19,425	0.0	374
68	ハ ー ブ 類	26	0.0	69	8,148	0.0	313
69	パ セ リ	5	0.0	70	3,885	0.0	777
70	ま つ た け	5	0.0	60	145,848	0.0	29,170
71	ま い た け	4	0.0	68	9,135	0.0	2,284
72	め 類	3	0.0	73	2,457	0.0	819
73	し め じ	1	0.0	72	2,625	0.0	2,625
1	そ の 他 葉 茎 菜 類	38,266	1.0	2	10,269,451	1.3	268
2	そ の 他 き の こ 類	23,309	0.6	1	12,241,737	1.5	525
3	そ の 他 土 物 類	8,145	0.2	5	456,941	0.1	56
4	その他香辛つま物類	4,950	0.1	3	4,060,918	0.5	820
5	そ の 他 野 菜	4,526	0.1	4	3,392,388	0.4	750
6	そ の 他 果 菜 類	3,738	0.1	6	286,854	0.0	77
7	そ の 他 根 菜 類	847	0.0	7	279,196	0.0	330
8	そ の 他 豆 科 野 菜	5	0.0	8	756	0.0	151
	野 菜 計	3,794,886	100.0		810,712,306	100.0	214

(果実)

数量 順位	品 目	数量(K g)	比率(%)	金額 順位	金 額	比率(%)	平均単価
1	な し 計	753,874	74.7	1	160,592,245	48.9	213
2	い ち ご 計	154,916	15.4	2	136,438,995	41.5	881
3	い ち ぢ く	75,669	7.5	3	27,264,013	8.3	360
4	か き 計	11,048	1.1	4	1,157,816	0.4	105

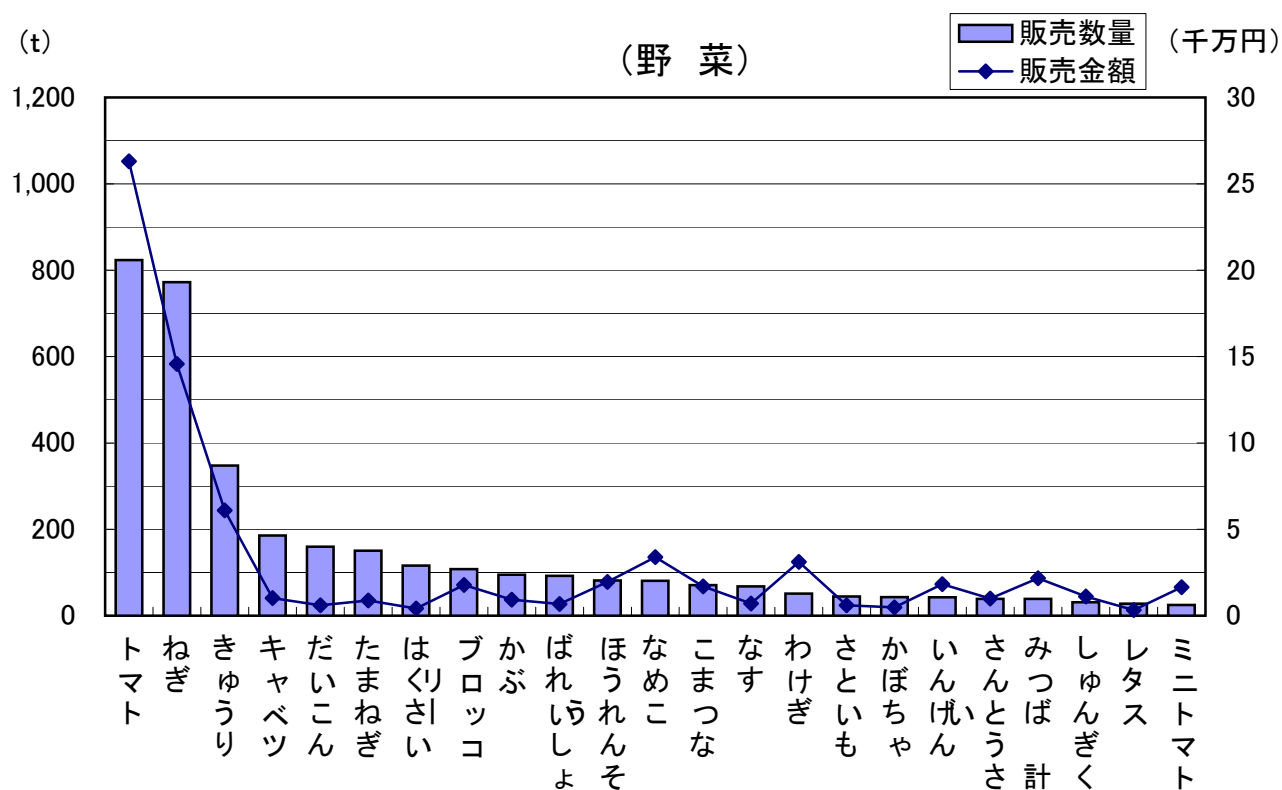
(果実)

数量 順位	品 目	数量(K g)	比率(%)	金額 順位	金 額	比率(%)	平均単価
5	す も も	4,698	0.5	6	900,413	0.3	192
6	キウイフルーツ	2,653	0.3	8	252,378	0.1	95
7	く り	2,311	0.2	5	938,182	0.3	406
8	も も 計	1,442	0.1	9	174,511	0.1	121
9	す い か	1,395	0.1	7	500,358	0.2	359
10	メ ロ ン 計	320	0.0	10	72,083	0.0	225
11	み か ん 計	40	0.0	11	2,100	0.0	53
1	その他仁果核果類	218	0.0	2	14,197	0.0	65
2	そ の 他 果 実	58	0.0	1	85,064	0.0	1,467
3	そ の 他 柑 橘 類	13	0.0	3	4,095	0.0	315
	果 実 計	1,008,655	100.0		328,396,450	100.0	326

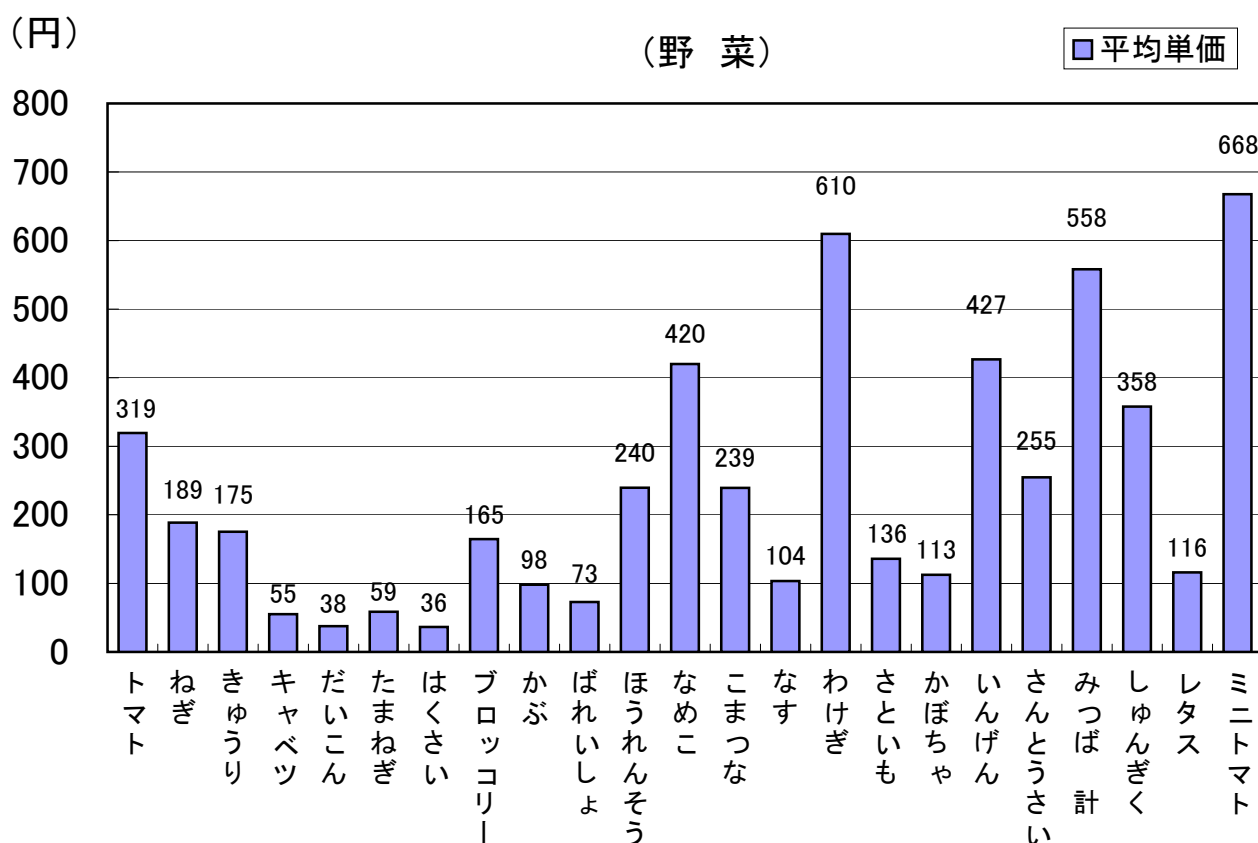
(鳥卵、加工品)

数量 順位	品 目	数量(K g)	比率(%)	金額 順位	金 額	比率(%)	平均単価
1	鳥 卵 計	286,005	77.6	1	71,642,150	71.5	250
2	も や し	22,697	6.2	2	2,774,274	2.8	122
3	ほ し が き	3,912	1.1	3	1,876,237	1.9	480
4	つ け も の 計	1,223	0.3	6	299,689	0.3	245
5	い も が ら	434	0.1	4	837,382	0.8	1,929
6	切 干 だ い こ ん	283	0.1	7	209,639	0.2	741
7	野 菜 水 煮	196	0.1	8	99,940	0.1	510
8	な っ と う	153	0.0	5	353,967	0.4	2,314
9	こ ん に や く	54	0.0	9	14,490	0.0	268
10	た け の こ 加 工 品	11	0.0	11	3,465	0.0	315
11	干 し い た け	11	0.0	10	13,188	0.0	1,199
1	そ の 他 加 工 野 菜	25,608	6.9	2	8,941,100	8.9	349
2	そ の 他 加 工 品	21,363	5.8	1	12,297,430	12.3	576
3	そ の 他 乾 燥 野 菜	6,597	1.8	3	815,914	0.8	124
	鳥 卵 、 加 工 品 計	368,547	100.0		100,178,865	100.0	272

主要品目別取扱数量・金額図



主要品目別平均単価図



花き部 品目別取扱高順位表

(切り花)

数量 順位	品 目	数量(本)	比率(%)	金額 順位	金 額	比率(%)	平均単価
1	大 菊 計	376,086	42.5	1	14,804,538	34.8	39
2	ラ ン 計	75,723	8.5	3	6,055,140	14.3	80
3	ス プ レ ー 菊	61,455	6.9	4	1,522,227	3.6	25
4	小 菊	56,995	6.4	6	1,331,594	3.1	23
5	榊 (枝)	36,615	4.1	2	7,214,130	17.0	197
6	カ ラ ー	27,255	3.1	7	840,536	2.0	31
7	トルコキキョウ	23,227	2.6	5	1,423,270	3.3	61
8	ア ス タ ー	21,735	2.5	12	398,160	0.9	18
9	ケ イ ト ウ	15,300	1.7	13	364,403	0.9	24
10	ドウダン (枝)	9,950	1.1	8	765,728	1.8	77
11	みやこわすれ	8,910	1.0	16	110,145	0.3	12
12	ス ト ッ ク	6,938	0.8	10	460,394	1.1	66
13	水 仙	6,220	0.7	14	213,465	0.5	34
14	ス タ ー チ ー ス	5,326	0.6	11	408,476	1.0	77
15	桃 (枝)	4,730	0.5	9	653,940	1.5	138
16	百 合 計	3,285	0.4	15	154,193	0.4	47
17	柳 (枝) 計	3,060	0.3	20	87,150	0.2	28
18	な で し こ	2,670	0.3	25	32,508	0.1	12
19	し ゃ く や く	2,250	0.3	17	107,625	0.3	48
20	り ん ど う	1,740	0.2	24	64,733	0.2	37
21	松 (枝)	1,637	0.2	21	85,838	0.2	52
22	南 天 (枝)	1,500	0.2	18	95,655	0.2	64
23	ボ ケ (枝)	1,365	0.2	19	90,248	0.2	66
24	菖 蒲	1,030	0.1	22	75,044	0.2	73
25	椿 (枝)	565	0.1	23	72,345	0.2	128
26	か す み 草	505	0.1	27	18,585	0.0	37
27	ツ ツ ジ (枝)	405	0.0	26	24,045	0.1	59
28	エニシダ (枝)	200	0.0	28	3,150	0.0	16
29	葉 ラ ン (葉)	150	0.0	29	2,100	0.0	14

(切り花)

数量 順位	品 目	数量(本)	比率(%)	金額 順位	金 額	比率(%)	平均単価
30	アカシア(枝)	60	0.0	34	630	0.0	11
31	アイリス	60	0.0	32	1,260	0.0	21
32	ガ—ベラ	50	0.0	33	788	0.0	16
33	梅(枝)	5	0.0	31	1,575	0.0	315
34	桜(枝)	3	0.0	30	1,575	0.0	525
35	ブバルジア	0	0.0	36	0	0.0	0
36	フェニックス(葉)	0	0.0	37	0	0.0	0
37	なのはな	0	0.0	35	0	0.0	0
38	バラ計	-10	0.0	39	-11,130	0.0	1,113
39	ソテツ(葉)	-50	0.0	38	-1,575	0.0	32
40	カーネー計	-2,030	-0.2	40	-130,620	-0.3	64
1	その他切り花	66,346	7.5	1	2,548,492	6.0	38
2	その他切り枝	37,080	4.2	2	1,928,525	4.5	52
3	その他切り葉	27,463	3.1	3	671,958	1.6	24
	切り花計	885,804	100.0		42,490,838	100.0	48

(鉢物)

数量 順位	品 目	数量(鉢)	比率(%)	金額 順位	金 額	比率(%)	平均単価
1	シクラメン(鉢)	3,359	12.9	1	1,895,429	36.2	564
2	ベコニア(鉢)	1,194	4.6	3	113,043	2.2	95
3	ゼラニウム(鉢)	840	3.2	7	44,142	0.8	53
4	カランコエ(鉢)	598	2.3	4	91,298	1.7	153
5	ラン(鉢)計	272	1.0	2	372,383	7.1	1,369
6	ランキユラス(鉢)	192	0.7	8	22,848	0.4	119
7	カーネーション(鉢)	144	0.6	5	76,230	1.5	529
8	鉄線(鉢)	105	0.4	6	74,340	1.4	708
9	ポインセチア(鉢)	45	0.2	10	4,095	0.1	91
10	葉ぼたん(鉢)	39	0.1	9	7,508	0.1	193
11	アロエ(鉢)	36	0.1	11	3,150	0.1	88
12	しゃくやく(鉢)	0	0.0	13	0	0.0	0

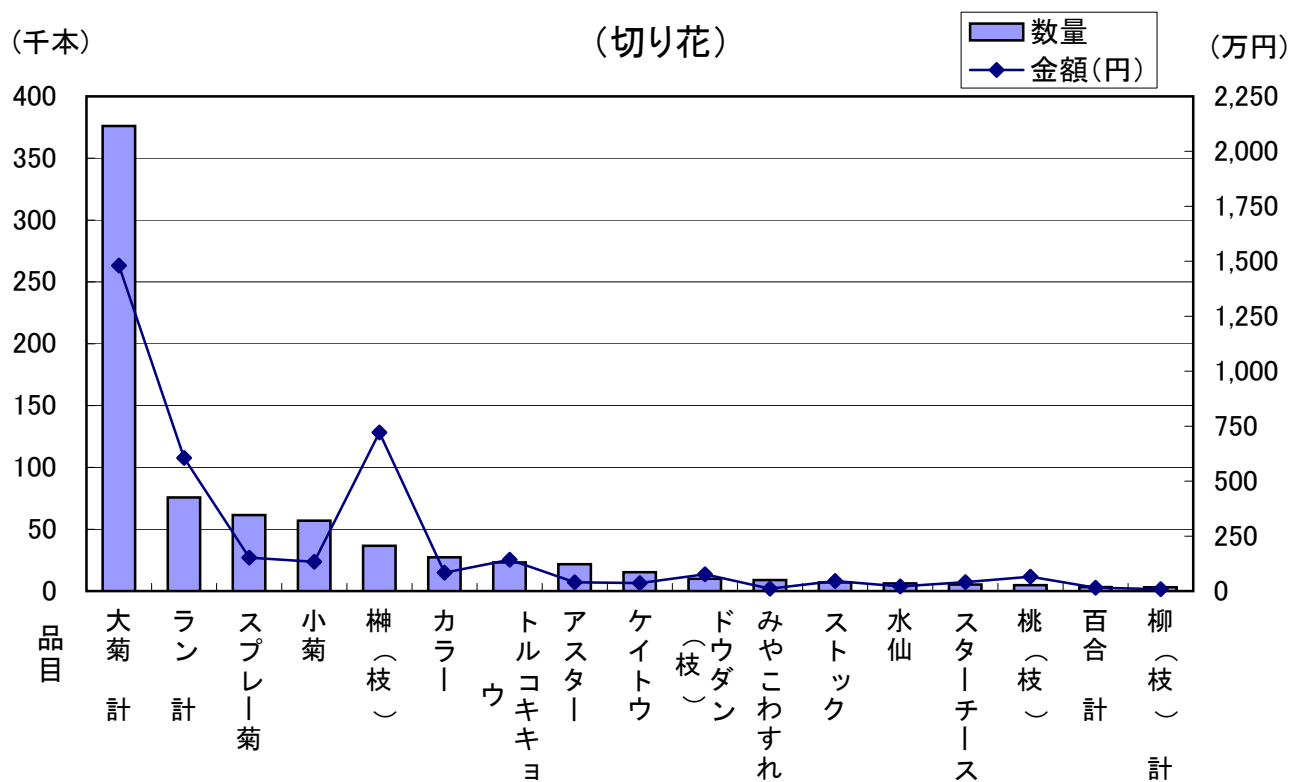
(鉢物)

数量 順位	品 目	数量(鉢)	比率(%)	金額 順位	金 額	比率(%)	平均単価
13	あじさい(鉢)	0	0.0	12	1,890	0.0	1,890
14	プリムラ(鉢)計	0	0.0	14	0	0.0	0
15	バラ(鉢)	-24	-0.1	15	-11,340	-0.2	473
1	その他鉢物	19,335	74.0	1	2,537,651	48.5	131
	鉢物計	26,135	100.0		5,232,665	100.0	200

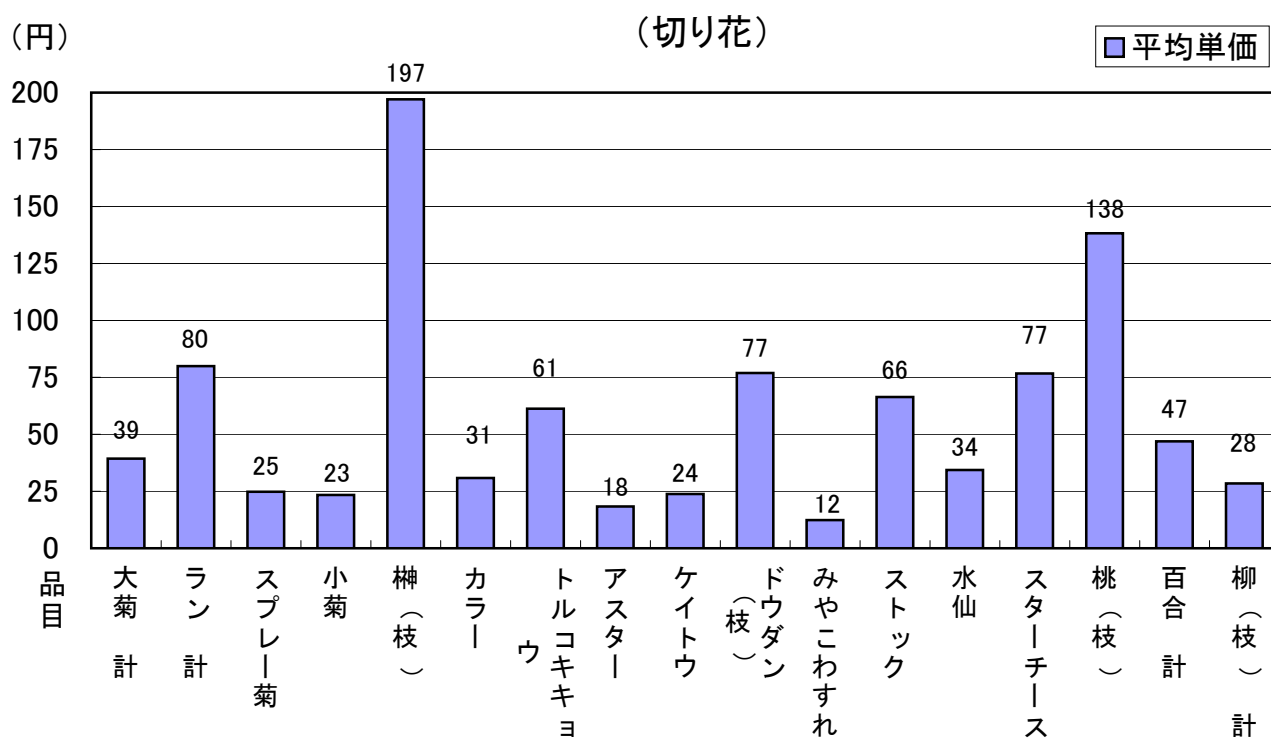
(その他)

数量 順位	品 目	数量(本/鉢/個)	比率(%)	金額 順位	金 額	比率(%)	平均単価
1	野菜苗	3,300	50.2	1	209,790	54.3	64
2	花苗計	2,608	39.6	2	103,583	26.8	40
3	松(庭)	333	5.1	3	25,053	6.5	75
4	苗木	62	0.9	4	11,078	2.9	179
5	さつき(庭)	30	0.5	5	7,875	2.0	263
6	ドウザン(庭)	18	0.3	6	6,615	1.7	368
7	竹(観)	1	0.0	7	6,300	1.6	6,300
8	シダ(観)計	0	0.0	8	0	0.0	0
9	ゴム(観)計	-9	-0.1	9	-5,670	-1.5	630
1	その他観葉植物	236	3.6	1	21,735	5.6	92
	その他計	6,579	100.0		386,358	100.0	59

主要品目別取扱数量・金額図



主要品目別平均単価図



市の魚 めひかり

(平成13年10月1日制定)



めひかりは、その特性や庶民性、おいしさ
が、水産都市としての本市のイメージアップ
と水産物の消費拡大を図るうえで、最もふさ
わしい魚です。

平成21年10月 発行

発行者 **いわき市中央卸売市場**
〒971-8139
福島県いわき市鹿島町鹿島1番地
電話 0246-29-6200

いわき市



創りたい ゆたかな明日、伝えたい 誇れるいわき。