

青 果 部

1. 平成 20 年度 概 況

1. 総 取 扱 高

本年度の開市日数は 277 日、総取扱数量は 72,667,788 kg で前年度対比は 100.9%、総取扱金額は 16,368,267,475 円で前年度対比は 99.3%であった。

一ヶ月平均取扱数量は 6,055,649 kg で、最高は 7 月の 7,203,080 kg、最低は 1 月の 4,834,744 kg であった。

一日平均取扱数量は 262,339 kg で、最高は 10 月 14 日の 462,965 kg、最低は 6 月 18 日の 89,138 kg であり、また、一日平均取扱金額は 59,091,218 円で、最高は 8 月 11 日の 135,230,767 円、最低は、6 月 18 日の 20,717,770 円であった。

種別取扱数量では、野菜は 35,294,173 kg で前年度対比 98.3%、果実は 36,220,151 kg で前年度対比 104.0%、鳥卵・加工品・その他は 1,153,464 kg で前年度対比 90.7%となっている。

また、種別取扱金額では、野菜は 6,561,415,116 円で前年度対比 98.1%、果実は 9,352,679,306 円で前年度対比 100.4%、鳥卵・加工品・その他は 454,173,053 円で前年度対比 96.0%となっている。

2. 出荷地別取扱状況

順位	取扱数量		取扱金額	
	出荷地	割合	出荷地	割合
1	福 島	17.9	福 島	23.3
2	茨 城	13.0	茨 城	12.5
3	千 葉	9.6	千 葉	6.3
4	北 海 道	7.4	熊 本	6.0
5	青 森	7.4	青 森	5.6
6	フ ィ リ ピ ン	6.2	和 歌 山	4.5
7	熊 本	4.7	山 形	4.4
8	佐 賀	4.4	フ ィ リ ピ ン	4.0
9	和 歌 山	4.3	佐 賀	3.5
10	山 形	3.8	栃 木	3.4
11	新 潟	2.1	北 海 道	3.1
12	愛 知	2.1	新 潟	2.3
13	愛 媛	1.9	愛 知	2.2
14	栃 木	1.7	山 梨	1.8
15	群 馬	1.1	愛 媛	1.7
	計	87.6	計	84.6

3. kg当たりの平均単価

本年度の総平均価格は 225 円で前年度対比 98.3%、種別にみると野菜は 186 円で前年度対比 100.0%、果実は 258 円で前年度対比 96.3%、鳥卵・加工品・その他は 394 円で前年度対比 105.3%となっている。

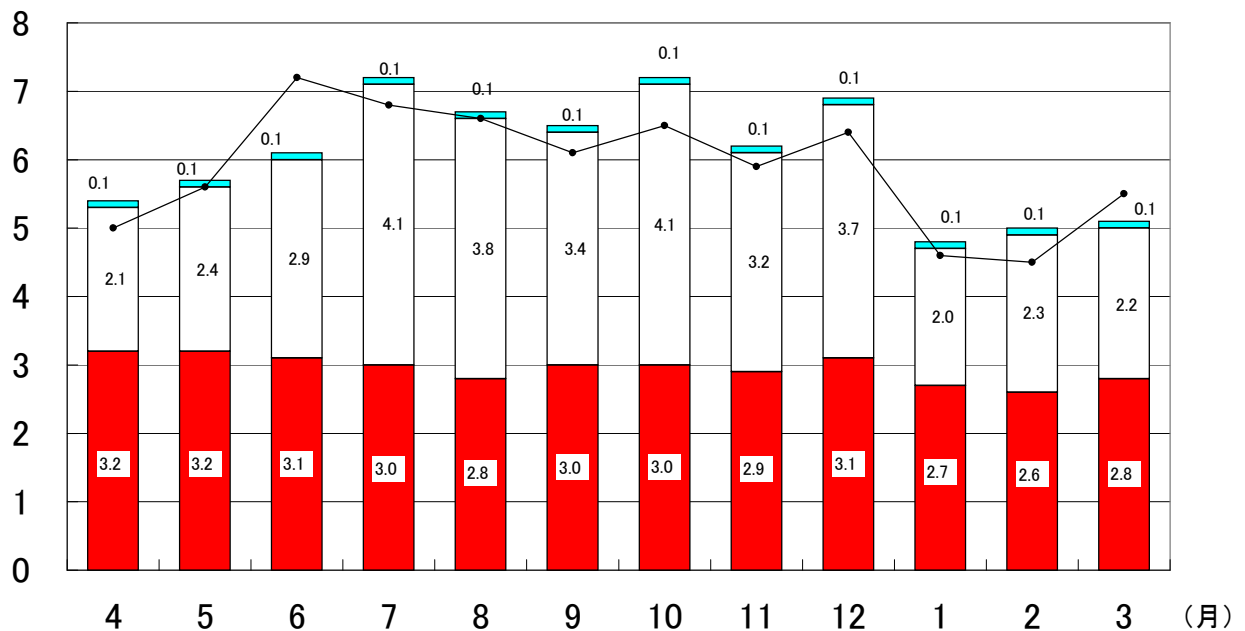
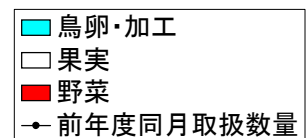
2. 取 扱

(1)総括表

区 分	総 計	4 月	5 月	6 月	7 月	8 月
開市日数	277 日	23 日	24 日	23 日	25 日	23 日
総 計	72,667,788	5,406,577	5,665,615	6,084,660	7,203,078	6,674,437
	16,368,267,475	1,283,387,149	1,341,559,620	1,477,452,530	1,489,823,022	1,605,643,529
一日平均取扱高	262,339	235,069	236,067	264,550	288,123	290,193
	59,091,218	55,799,441	55,898,318	64,237,067	59,592,921	69,810,588
平均単価	225	237	237	243	207	241
野 菜	35,294,171	3,174,436	3,183,279	3,054,423	2,987,401	2,834,688
	6,561,415,116	612,261,173	614,479,377	635,949,065	514,034,262	507,382,761
平均単価	186	193	193	208	172	179
果 実	36,220,154	2,145,194	2,378,622	2,945,238	4,125,080	3,750,590
	9,352,679,306	645,402,298	695,059,056	816,923,350	950,020,018	1,072,710,714
平均単価	258	301	292	277	230	286
鳥卵・加工品	1,153,463	86,947	103,714	84,999	90,597	89,159
	454,173,053	25,723,678	32,021,187	24,580,115	25,768,742	25,550,054
平均単価	394	296	309	289	284	287

月別取扱数量推移図

(単位・千t)

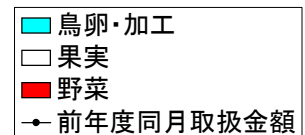


概 況

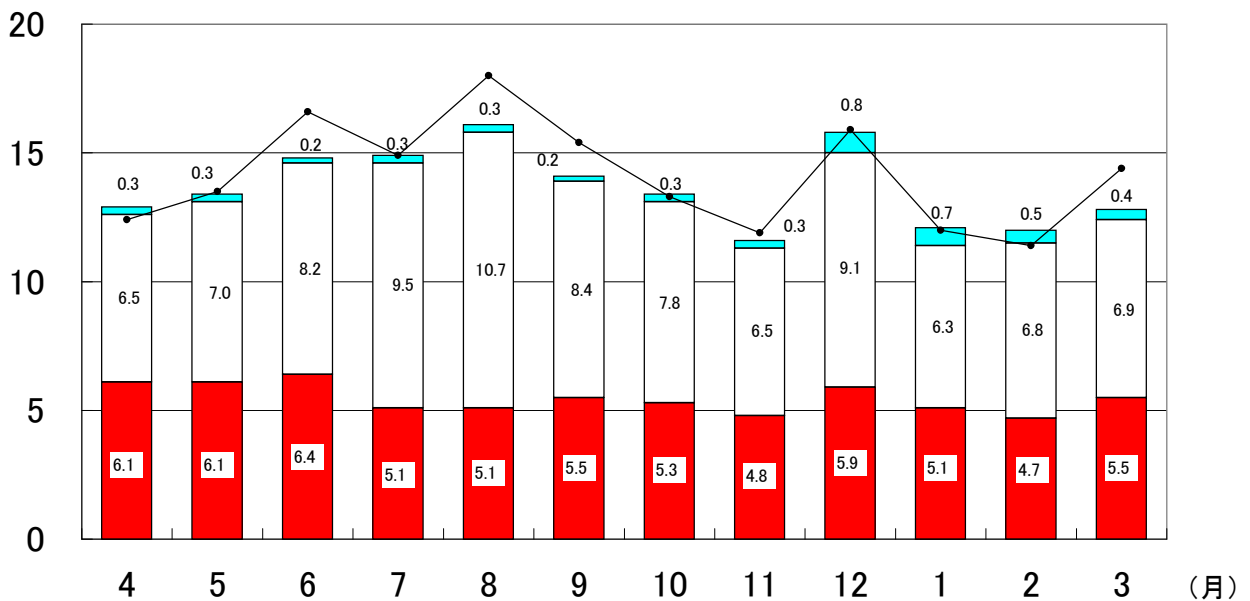
単位 上段：数量 = kg
下段：金額 = 円

9 月	10 月	11 月	12 月	1 月	2 月	3 月
23 日	24 日	22 日	25 日	21 日	22 日	22 日
6,469,265	7,126,461	6,134,610	6,939,786	4,834,744	5,013,608	5,114,947
1,413,851,572	1,343,453,582	1,160,155,636	1,585,476,458	1,202,601,520	1,190,982,406	1,273,880,451
281,272	296,936	278,846	277,591	230,226	227,891	232,498
61,471,807	55,977,233	52,734,347	63,419,058	57,266,739	54,135,564	57,903,657
219	189	189	228	249	238	249
2,986,404	2,954,826	2,876,665	3,110,190	2,688,279	2,647,511	2,796,069
547,369,075	533,209,716	481,415,651	594,289,598	507,267,545	465,049,478	548,707,415
183	180	167	191	189	176	196
3,409,271	4,089,830	3,175,319	3,682,067	2,026,753	2,268,844	2,223,346
843,185,563	782,296,331	647,811,625	907,407,268	628,738,904	675,141,194	687,982,985
247	191	204	246	310	298	309
73,590	81,805	82,626	147,529	119,712	97,253	95,532
23,296,934	27,947,535	30,928,360	83,779,592	66,595,071	50,791,734	37,190,051
317	342	374	568	556	522	389

月別取扱金額推移図



(単位・億円)



(2)県内・県外別取扱高表

区 分		総 計	4 月	5 月	6 月	7 月	8 月
野 菜	県内	7,371,236	446,146	695,415	737,198	875,436	829,698
		1,968,378,526	147,769,176	187,982,498	190,116,315	185,469,437	194,503,465
	県外	27,922,935	2,728,290	2,487,864	2,317,225	2,111,965	2,004,990
		4,593,036,590	464,491,997	426,496,879	445,832,750	328,564,825	312,879,296
果 実	県内	4,843,152	117,617	70,147	19,226	249,393	968,154
		1,558,287,213	89,420,176	47,776,645	14,953,254	87,899,823	356,720,410
	県外	31,377,002	2,027,577	2,308,475	2,926,012	3,875,687	2,782,436
		7,794,392,093	555,982,122	647,282,411	801,970,096	862,120,195	715,990,304
鳥卵・加工品	県内	794,711	59,983	65,786	56,169	59,362	56,676
		290,891,694	14,731,503	17,350,018	13,653,023	14,462,937	13,980,605
	県外	358,752	26,964	37,928	28,830	31,235	32,483
		163,281,359	10,992,175	14,671,169	10,927,092	11,305,805	11,569,449
総 計	県内	13,009,099	623,746	831,348	812,593	1,184,191	1,854,528
		3,817,557,433	251,920,855	253,109,161	218,722,592	287,832,197	565,204,480
	県外	59,658,689	4,782,831	4,834,267	5,272,067	6,018,887	4,819,909
		12,550,710,042	1,031,466,294	1,088,450,459	1,258,729,938	1,201,990,825	1,040,439,049
総 合 計		72,667,788	5,406,577	5,665,615	6,084,660	7,203,078	6,674,437
		16,368,267,475	1,283,387,149	1,341,559,620	1,477,452,530	1,489,823,022	1,605,643,529

(3)委託・買付別取扱高表

区 分		総 計	4 月	5 月	6 月	7 月	8 月
野 菜	委託	27,887,038	2,262,203	2,398,770	2,625,477	2,514,928	2,345,452
		5,152,013,234	450,615,679	461,630,584	530,942,420	428,814,104	420,533,933
	買付	7,407,135	912,234	784,508	428,946	472,474	489,236
		1,409,401,882	161,645,494	152,848,793	105,006,645	85,220,158	86,848,828
果 実	委託	26,440,556	1,368,301	1,513,195	2,151,055	3,130,388	2,889,130
		7,316,394,354	474,290,812	515,144,450	657,941,757	738,095,351	877,887,629
	買付	9,779,595	776,893	865,428	794,182	994,692	861,460
		2,036,284,952	171,111,486	179,914,606	158,981,593	211,924,667	194,823,085
鳥卵・加工品	委託	809,327	62,496	71,479	57,196	57,869	54,759
		313,904,298	17,951,191	22,850,415	16,469,769	17,079,921	16,506,336
	買付	344,137	24,451	32,235	27,803	32,729	34,400
		140,268,755	7,772,487	9,170,772	8,110,346	8,688,821	9,043,718
総 計	委託	55,136,921	3,693,000	3,983,444	4,833,728	5,703,185	5,289,341
		12,782,311,886	942,857,682	999,625,449	1,205,353,946	1,183,989,376	1,314,927,898
	買付	17,530,867	1,713,578	1,682,171	1,250,931	1,499,895	1,385,096
		3,585,955,589	340,529,467	341,934,171	272,098,584	305,833,646	290,715,631
総 合 計		72,667,788	5,406,578	5,665,615	6,084,659	7,203,080	6,674,437
		16,368,267,475	1,283,387,149	1,341,559,620	1,477,452,530	1,489,823,022	1,605,643,529

単位 上段：数量 = kg
下段：金額 = 円

9 月	10 月	11 月	12 月	1 月	2 月	3 月
685,659	615,610	616,372	651,746	413,543	392,686	411,727
189,285,811	175,707,435	160,397,529	178,443,375	125,971,098	105,408,138	127,324,249
2,300,745	2,339,216	2,260,293	2,458,444	2,274,736	2,254,825	2,384,342
358,083,264	357,502,281	321,018,122	415,846,223	381,296,447	359,641,340	421,383,166
1,469,238	732,256	424,445	523,527	80,986	83,905	104,258
333,575,120	155,678,386	82,415,720	126,782,990	81,791,472	82,219,713	99,053,504
1,940,033	3,357,574	2,750,874	3,158,540	1,945,767	2,184,939	2,119,088
509,610,443	626,617,945	565,395,905	780,624,278	546,947,432	592,921,481	588,929,481
51,035	56,506	54,323	107,317	89,400	71,729	66,425
13,132,924	15,337,303	15,650,450	59,182,996	49,898,737	38,505,445	25,005,753
22,555	25,299	28,303	40,212	30,312	25,524	29,107
10,164,010	12,610,232	15,277,910	24,596,596	16,696,334	12,286,289	12,184,298
2,205,932	1,404,372	1,095,140	1,282,590	583,929	548,320	582,410
535,993,855	346,723,124	258,463,699	364,409,361	257,661,307	226,133,296	251,383,506
4,263,333	5,722,089	5,039,470	5,657,196	4,250,815	4,465,288	4,532,537
877,857,717	996,730,458	901,691,937	1,221,067,097	944,940,213	964,849,110	1,022,496,945
6,469,265	7,126,461	6,134,610	6,939,786	4,834,744	5,013,608	5,114,947
1,413,851,572	1,343,453,582	1,160,155,636	1,585,476,458	1,202,601,520	1,190,982,406	1,273,880,451

単位 上段：数量 = kg
下段：金額 = 円

9 月	10 月	11 月	12 月	1 月	2 月	3 月
2,435,912	2,361,046	2,404,094	2,587,731	2,012,505	1,942,689	1,996,231
451,084,338	437,473,574	392,106,007	466,513,727	373,943,975	340,561,230	397,793,663
550,492	593,781	472,571	522,459	675,775	704,822	799,837
96,284,737	95,736,142	89,309,644	127,775,871	133,323,570	124,488,248	150,913,752
2,756,434	3,179,367	2,329,609	2,794,571	1,363,189	1,585,092	1,380,225
712,521,839	607,857,897	487,438,442	737,186,459	469,331,908	525,826,735	512,871,075
652,837	910,462	845,710	887,496	663,563	683,751	843,121
130,663,724	174,438,434	160,373,183	170,220,809	159,406,996	149,314,459	175,111,910
52,960	57,164	56,161	107,177	88,386	75,079	68,601
15,431,825	16,958,907	17,433,289	58,649,470	48,971,886	39,312,158	26,289,131
20,630	24,641	26,465	40,351	31,326	22,174	26,932
7,865,109	10,988,628	13,495,071	25,130,122	17,623,185	11,479,576	10,900,920
5,245,306	5,597,577	4,789,864	5,489,479	3,464,080	3,602,860	3,445,057
1,179,038,002	1,062,290,378	896,977,738	1,262,349,656	892,247,769	905,700,123	936,953,869
1,223,959	1,528,884	1,344,746	1,450,306	1,370,664	1,410,747	1,669,890
234,813,570	281,163,204	263,177,898	323,126,802	310,353,751	285,282,283	336,926,582
6,469,265	7,126,461	6,134,610	6,939,785	4,834,744	5,013,607	5,114,947
1,413,851,572	1,343,453,582	1,160,155,636	1,585,476,458	1,202,601,520	1,190,982,406	1,273,880,451

3. 種 別 ・ 出

出荷地	種別		合計		野 菜		果 実		鳥卵・加工品	
	数 量	金 額	数 量	金 額	数 量	金 額	数 量	金 額	数 量	金 額
福島	13,009,098	3,817,557,433	7,371,237	1,968,378,526	4,843,150	1,558,287,213	794,711	290,891,694		
北海道	5,409,370	502,965,875	5,310,144	475,858,511	97,905	26,046,488	1,321	1,060,876		
青森	5,353,889	919,769,493	3,497,913	428,085,095	1,846,644	489,698,315	9,332	1,986,083		
岩手	463,015	73,889,526	442,534	67,332,011	19,214	5,642,813	1,267	914,702		
宮城	306,634	151,613,384	300,306	148,240,022	1,495	307,650	4,833	3,065,712		
秋田	388,428	80,746,894	7,932	7,252,998	380,329	73,176,731	167	317,165		
山形	2,793,532	716,024,382	59,957	24,016,770	2,726,737	688,401,294	6,838	3,606,318		
茨城	9,462,852	2,043,783,896	7,520,379	1,234,258,079	1,888,898	774,966,770	53,575	34,559,047		
栃木	1,254,174	563,664,823	816,786	208,408,328	434,506	354,078,980	2,882	1,177,515		
群馬	816,335	128,652,742	711,974	107,693,900	8,741	3,482,514	95,620	17,476,328		
埼玉	167,212	66,958,983	27,138	12,692,188	138,758	53,724,426	1,316	542,369		
千葉	6,945,882	1,027,892,682	3,441,946	394,341,494	3,487,554	627,470,846	16,382	6,080,342		
東京	24,857	11,485,154	2,184	832,215			22,673	10,652,939		
神奈川	292,799	41,124,963	211,699	24,375,383	80,814	16,633,313	286	116,267		
新潟	1,545,264	376,293,654	519,901	198,689,876	1,012,072	156,477,983	13,291	21,125,795		
富山	231	150,779	0	0			231	150,779		
石川			0	0						
福井	140	36,750	140	36,750						
山梨	541,030	291,097,360	87,933	23,395,592	452,472	267,477,929	625	223,839		
長野	476,708	108,549,354	425,561	76,782,686	46,979	26,358,445	4,168	5,408,223		
岐阜	339,047	65,177,262	840	160,272	335,532	64,078,929	2,675	938,061		
静岡	495,357	129,311,258	188,653	53,288,221	306,216	75,411,830	488	611,207		
愛知	1,499,169	366,023,408	907,051	143,107,514	592,022	222,855,540	96	60,354		
三重	13,222	1,998,890	92	85,107	13,130	1,913,783				
滋賀										
京都	232	147,105	232	147,105						
大阪	12,091	960,489	11,969	830,079	90	92,610	32	37,800		
兵庫	48,193	7,398,028	48,193	7,398,028						
奈良	334,668	79,272,333	117	77,595	334,546	79,184,910	5	9,828		
和歌山	3,133,792	728,847,970	120,768	36,276,135	3,006,422	688,522,830	6,602	4,049,005		
鳥取	129	76,734	110	50,610			19	26,124		
島根	5	25,935	3	5,460			2	20,475		
岡山	6,861	3,728,250	6,119	2,676,642	682	1,007,161	60	44,447		
広島	56,485	14,465,417	14	30,986	56,471	14,434,431				
山口										
徳島	452,859	96,982,734	197,746	46,157,973	254,012	50,536,880	1,101	287,881		
香川	437,986	90,216,024	88,441	27,765,512	348,469	62,186,479	1,076	264,033		
愛媛	1,367,842	279,634,034	2,787	1,969,118	1,357,045	276,123,176	8,010	1,541,740		
高知	561,657	231,357,737	545,701	214,670,612	15,956	16,687,125				
福岡	100,974	42,207,793	47,612	20,629,888	50,447	19,843,636	2,915	1,734,269		

荷 地 別 取 扱 表

単位：kg・円

種別 出荷地	合計		野 菜		果 実		鳥卵・加工品	
	数 量	金 額	数 量	金 額	数 量	金 額	数 量	金 額
佐賀	3,220,269	573,916,323	842,557	67,593,299	2,370,512	505,301,899	7,200	1,021,125
長崎	711,456	261,915,466	216,853	42,895,350	494,449	218,894,640	154	125,476
熊本	3,394,972	985,186,596	495,840	224,919,435	2,863,449	752,738,161	35,683	7,529,000
大分	517,648	206,310,109	8,878	7,817,888	507,630	198,147,327	1,140	344,894
宮崎	163,432	76,607,226	131,042	53,864,305	31,332	21,128,263	1,058	1,614,658
鹿児島	82,785	50,204,262	76,695	45,980,073	4,840	3,692,694	1,250	531,495
沖縄	12,623	7,939,424	8,025	4,886,545	4,598	3,052,879		
アメリカ	794,253	174,709,342	76,449	21,608,460	713,774	149,886,584	4,030	3,214,298
メキシコ	155,838	36,282,342	109,628	21,875,055	46,210	14,407,287		
カナダ	425	3,080,926	396	2,985,990	29	94,936		
中南米	2,754	978,065			2,754	978,065		
コロンビア	2,457	167,265			2,457	167,265		
チリ	95,651	24,545,682	202	196,708	95,449	24,348,974		
ペルー	24,279	3,306,751	1,737	574,378	22,542	2,732,373		
フィリピン	4,495,298	653,304,258	3,504	2,636,418	4,491,340	650,448,689	454	219,151
ベトナム	140	68,670	140	68,670				
台湾	3,845	1,964,790	996	651,227	2,610	1,120,875	239	192,688
韓国	28,203	15,794,523	28,203	15,794,523				
中国	179,289	64,481,054	130,510	34,536,324			48,779	29,944,730
オマーン	1,882	1,279,215	1,882	1,279,215				
東南アジア	454	214,419	34	60,541	420	153,878		
タイ	3,634	2,235,904	1,822	1,451,701	1,500	623,124	312	161,079
ニュージーランド	325,810	95,916,262	211,140	36,437,469	114,670	59,478,793		
オーストラリア	7,399	8,379,834	5,886	6,390,809	1,513	1,989,025		
フィジー			0	0				
トンガ	1,500	253,155	1,500	253,155				
ニューカレドニア	6,000	1,044,540	6,000	1,044,540				
ベルギー	2,194	1,768,390	2,194	1,768,390				
オランダ	9,787	7,660,729	9,787	7,660,729				
フランス	328	340,461	160	186,638			168	153,823
イスラエル	21,412	3,328,228			21,412	3,328,228		
エクアドル	85,540	12,847,241			85,540	12,847,241		
南アフリカ	203,813	32,007,076			203,813	32,007,076		
ロシア	399	139,419					399	139,419
総 計	72,667,788	16,368,267,475	35,294,172	6,561,415,116	36,220,151	9,352,679,306	1,153,465	454,173,053
平均単価		225		186		258		394

4. 品目別取扱高順位表

(野菜)

数量 順位	品 目	数量(Kg)	比率(%)	金額 順位	金 額	比率(%)	平均単価
1	た ま ね ぎ	4,551,153	12.9	4	339,816,723	5.2	75
2	キ ャ ベ ツ	4,371,057	12.4	3	355,618,471	5.4	81
3	だ い こ ん	4,056,573	11.5	5	316,878,229	4.8	78
4	は く さ い	2,371,259	6.7	15	147,008,043	2.2	62
5	ト マ ト	2,266,529	6.4	1	664,678,143	10.1	293
6	に ん じ ん	2,158,538	6.1	7	251,046,083	3.8	116
7	ば れ い し ょ	2,039,929	5.8	10	185,666,947	2.8	91
8	き ゆ う り	1,524,207	4.3	2	391,961,833	6.0	257
9	ね ぎ	1,163,884	3.3	8	223,540,418	3.4	192
10	な す	940,536	2.7	6	259,720,776	4.0	276
11	レ タ ス	933,135	2.6	11	173,308,395	2.6	186
12	か ん し ょ	903,074	2.6	18	126,373,619	1.9	140
13	か ぼ ち ゃ	684,316	1.9	22	110,768,899	1.7	162
14	ご ぼ う	565,494	1.6	21	111,521,997	1.7	197
15	ピ マ ン	559,083	1.6	9	202,181,724	3.1	362
16	と う も ろ こ し	487,238	1.4	24	95,331,817	1.5	196
17	ほ う れ ん そ う	412,580	1.2	13	158,578,984	2.4	384
18	え の き だ け	397,650	1.1	20	120,771,155	1.8	304
19	ブ ロ ッ コ リ ー	307,321	0.9	27	73,467,910	1.1	239
20	に ら	286,902	0.8	19	123,616,075	1.9	431
21	ミ ニ ト マ ト	263,921	0.7	16	146,756,311	2.2	556
22	し め じ	260,064	0.7	14	158,252,984	2.4	609
23	さ と い も	246,873	0.7	31	53,084,686	0.8	215
24	か ぶ	238,477	0.7	42	29,763,578	0.5	125
25	生 し い た け	184,307	0.5	12	171,467,428	2.6	930
26	し ょ う が 計	179,511	0.5	17	129,021,112	2.0	719
27	な が い も	179,366	0.5	30	54,679,784	0.8	305
28	い ん げ ん	163,882	0.5	26	85,629,212	1.3	523
29	こ ま つ な	155,953	0.4	37	39,839,550	0.6	255

(野菜)

数量 順位	品 目	数量(Kg)	比率(%)	金額 順位	金 額	比率(%)	平均単価
30	セ ル リ ー	153,199	0.4	35	45,926,414	0.7	300
31	き よ う な	152,136	0.4	34	48,213,794	0.7	317
32	チ ン ケ ン サ イ	133,219	0.4	44	26,703,230	0.4	200
33	れ ん こ ん	126,836	0.4	33	49,262,236	0.8	388
34	な め こ	121,287	0.3	32	50,803,373	0.8	419
35	う め	115,985	0.3	40	33,641,456	0.5	290
36	ア ス パ ラ ガ ス	106,864	0.3	23	103,417,632	1.6	968
37	し ゅ ん ぎ く	105,115	0.3	38	39,096,251	0.6	372
38	わ け ぎ	82,989	0.2	29	57,163,144	0.9	689
39	に ん に く	80,727	0.2	25	86,073,587	1.3	1,066
40	た け の こ	67,168	0.2	54	13,869,940	0.2	206
41	ま い た け	66,523	0.2	36	44,934,340	0.7	675
42	え だ ま め	60,131	0.2	43	29,233,626	0.4	486
43	み つ ば 計	58,375	0.2	41	33,447,714	0.5	573
44	ふ き	52,853	0.1	55	13,505,930	0.2	256
45	カ リ フ ラ ワ ー	49,538	0.1	65	7,828,939	0.1	158
46	う ど	48,329	0.1	48	22,379,762	0.3	463
47	中 国 野 菜	45,858	0.1	53	16,455,863	0.3	359
48	や ま の い も	45,198	0.1	45	25,143,097	0.4	556
49	さ ん と う さ い	39,210	0.1	61	9,977,925	0.2	254
50	そ ら ま め	38,818	0.1	56	12,985,706	0.2	335
51	か い わ れ	38,390	0.1	57	11,580,660	0.2	302
52	ら っ き よ う	37,483	0.1	64	8,255,575	0.1	220
53	さ や え ん ど う	36,400	0.1	39	34,835,641	0.5	957
54	し そ	28,179	0.1	58	10,558,640	0.2	375
55	オ ク ラ	25,904	0.1	50	20,788,297	0.3	803
56	せ り	25,222	0.1	47	22,463,101	0.3	891
57	パ セ リ	25,189	0.1	51	18,837,781	0.3	748
58	大 葉	25,037	0.1	28	65,958,222	1.0	2,634
59	エ シ ャ レ ッ ト	21,500	0.1	52	17,189,572	0.3	800

(野菜)

数量 順位	品 目	数量(K g)	比率(%)	金額 順位	金 額	比率(%)	平均単価
60	ゆ ず 類	20,155	0.1	60	10,454,413	0.2	519
61	み よ う が	19,268	0.1	46	23,255,817	0.4	1,207
62	つ ま み 菜	17,425	0.0	71	4,271,626	0.1	245
63	し し と う が ら し	12,365	0.0	49	21,917,138	0.3	1,773
64	つ け な	11,297	0.0	80	1,096,812	0.0	97
65	サ ラ ダ な	11,249	0.0	66	7,009,293	0.1	623
66	ピ ー ス	10,540	0.0	68	6,483,718	0.1	615
67	モ ロ ヘ イ ヤ	9,030	0.0	67	6,820,913	0.1	755
68	に ん に く 芽	5,556	0.0	76	1,711,605	0.0	308
69	落 花 生	4,542	0.0	72	3,782,345	0.1	833
70	カ ッ ト 野 菜	4,207	0.0	75	1,771,834	0.0	421
71	山 菜 類	3,969	0.0	70	5,148,964	0.1	1,297
72	め 類	3,550	0.0	59	10,457,543	0.2	2,946
73	た ら の 芽	3,138	0.0	63	8,436,633	0.1	2,689
74	食 用 菊	2,740	0.0	74	2,936,945	0.0	1,072
75	ハ ー ブ 類	2,697	0.0	62	9,464,415	0.1	3,509
76	さ さ げ	2,453	0.0	83	189,715	0.0	77
77	あ さ つ き	2,236	0.0	79	1,312,753	0.0	587
78	マ ッ シ ュ ル ー ム	2,108	0.0	73	3,040,409	0.0	1,442
79	ぎ ん な ん	1,868	0.0	78	1,533,744	0.0	821
80	と う が ら し	1,629	0.0	81	833,056	0.0	511
81	わ ら び	1,052	0.0	82	751,370	0.0	714
82	ま つ た け	675	0.0	69	6,306,673	0.1	9,343
83	わ さ び	328	0.0	77	1,709,775	0.0	5,213
84	く わ い	260	0.0	84	152,565	0.0	587
85	木 の 実	1	0.0	85	2,205	0.0	2,205
1	そ の 他 葉 茎 菜 類	94,007	0.3	2	31,714,120	0.5	337
2	そ の 他 き の こ 類	61,376	0.2	1	36,515,450	0.6	595
3	そ の 他 果 菜 類	49,622	0.1	5	10,771,019	0.2	217
4	そ の 他 土 物 類	26,766	0.1	6	5,229,300	0.1	195

(野菜)

数量 順位	品 目	数量(K g)	比率(%)	金額 順位	金 額	比率(%)	平均単価
5	そ の 他 野 菜	25,839	0.1	4	24,234,712	0.4	938
6	その他香辛つま物類	13,596	0.0	3	29,258,023	0.4	2,152
7	そ の 他 根 菜 類	2,120	0.0	7	1,943,335	0.0	917
8	そ の 他 洋 菜 類	32	0.0	8	13,788	0.0	431
9	そ の 他 豆 科 野 菜	5	0.0	9	756	0.0	151
	野 菜 計	35,294,175	100.0		6,561,415,116	100.0	186

(果実)

数量 順位	品 目	数量(K g)	比率(%)	金額 順位	金 額	比率(%)	平均単価
1	す い か	6,767,124	18.7	3	1,223,389,685	13.1	181
2	み か ん 計	6,585,968	18.2	1	1,538,741,000	16.5	234
3	バ ナ ナ	4,230,610	11.7	6	603,723,345	6.5	143
4	り ん ご 計	3,380,998	9.3	4	764,949,881	8.2	226
5	か き 計	2,396,140	6.6	8	503,660,540	5.4	210
6	な し 計	2,378,371	6.6	7	539,762,600	5.8	227
7	メ ロ ン 計	1,862,435	5.1	5	616,139,911	6.6	331
8	い ち ご 計	1,355,020	3.7	2	1,245,898,279	13.3	919
9	も も 計	1,230,314	3.4	9	485,304,720	5.2	394
10	い よ か ん	702,613	1.9	12	109,763,214	1.2	156
11	グレープフルーツ	597,635	1.7	15	94,356,541	1.0	158
12	ぶ ど う 計	534,175	1.5	10	326,123,357	3.5	611
13	夏 柑 類	505,734	1.4	16	76,116,661	0.8	151
14	パインアップル	342,786	0.9	17	57,263,392	0.6	167
15	は っ さ く	293,630	0.8	19	48,802,676	0.5	166
16	バレンシアオレンジ	262,095	0.7	20	47,322,330	0.5	181
17	キウイフルーツ	261,422	0.7	13	100,804,573	1.1	386
18	ぼ ん か ん	199,265	0.6	22	36,494,708	0.4	183
19	レ モ ン	194,045	0.5	18	52,427,963	0.6	270
20	い ち ぢ く	187,732	0.5	14	99,306,291	1.1	529
21	す も も	103,252	0.3	21	44,470,697	0.5	431

(果実)

数量 順位	品 目	数量(K g)	比率(%)	金額 順位	金 額	比率(%)	平均単価
22	お う と う	79,077	0.2	11	134,666,439	1.4	1,703
23	ぶ ん た ん	33,772	0.1	25	7,126,980	0.1	211
24	ネーブルオレンジ	28,680	0.1	26	4,846,380	0.1	169
25	く り	26,862	0.1	24	9,330,263	0.1	347
26	び わ	11,569	0.0	23	12,189,639	0.1	1,054
27	ネ ク タ リ ン	6,866	0.0	28	2,859,885	0.0	417
28	プ ル ー ン	6,158	0.0	27	3,274,110	0.0	532
1	そ の 他 柑 橘 類	1,568,163	4.3	1	517,472,892	5.5	330
2	その他熱帯亜熱帯果実	50,748	0.1	2	25,818,761	0.3	509
3	そ の 他 果 実	28,011	0.1	3	16,425,405	0.2	586
4	その他仁果核果類	8,132	0.0	4	2,846,205	0.0	350
5	その他穀果しょう果類	751	0.0	5	999,983	0.0	1,332
	果 実 計	36,220,153	100.0		9,352,679,306	100.0	258

(鳥卵、加工品)

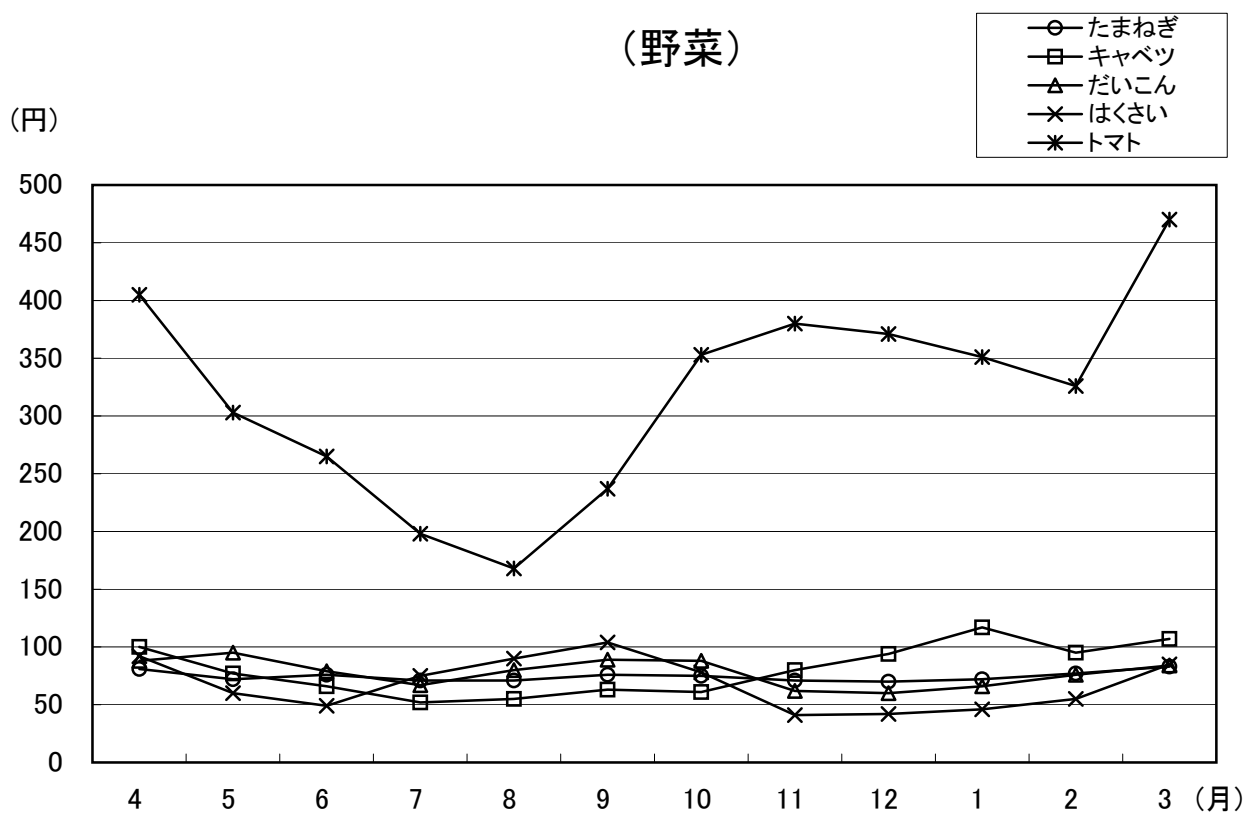
数量 順位	品 目	数量(K g)	比率(%)	金額 順位	金 額	比率(%)	平均単価
1	鳥 卵 計	356,336	30.9	2	89,931,985	19.8	252
2	も や し	250,745	21.7	3	32,676,126	7.2	130
3	つ け も の 計	91,523	7.9	4	30,554,651	6.7	334
4	ほ し が き	89,123	7.7	1	112,667,305	24.8	1,264
5	こ ん に ゃ く	56,244	4.9	7	12,175,632	2.7	216
6	な っ と う	22,668	2.0	6	12,800,642	2.8	565
7	野 菜 水 煮	21,355	1.9	8	11,798,225	2.6	552
8	か ん そ う い も	16,374	1.4	5	19,740,135	4.3	1,206
9	た け の こ 加 工 品	8,918	0.8	10	4,684,047	1.0	525
10	凍 豆 腐	6,350	0.6	9	10,744,790	2.4	1,692
11	切 干 だ い こ ん	2,562	0.2	12	2,859,157	0.6	1,116
12	干 し い た け	822	0.1	11	3,579,019	0.8	4,354
13	い も が ら	764	0.1	13	1,747,586	0.4	2,287
1	そ の 他 加 工 果 実	83,554	7.2	2	25,982,688	5.7	311

(鳥卵、加工品)

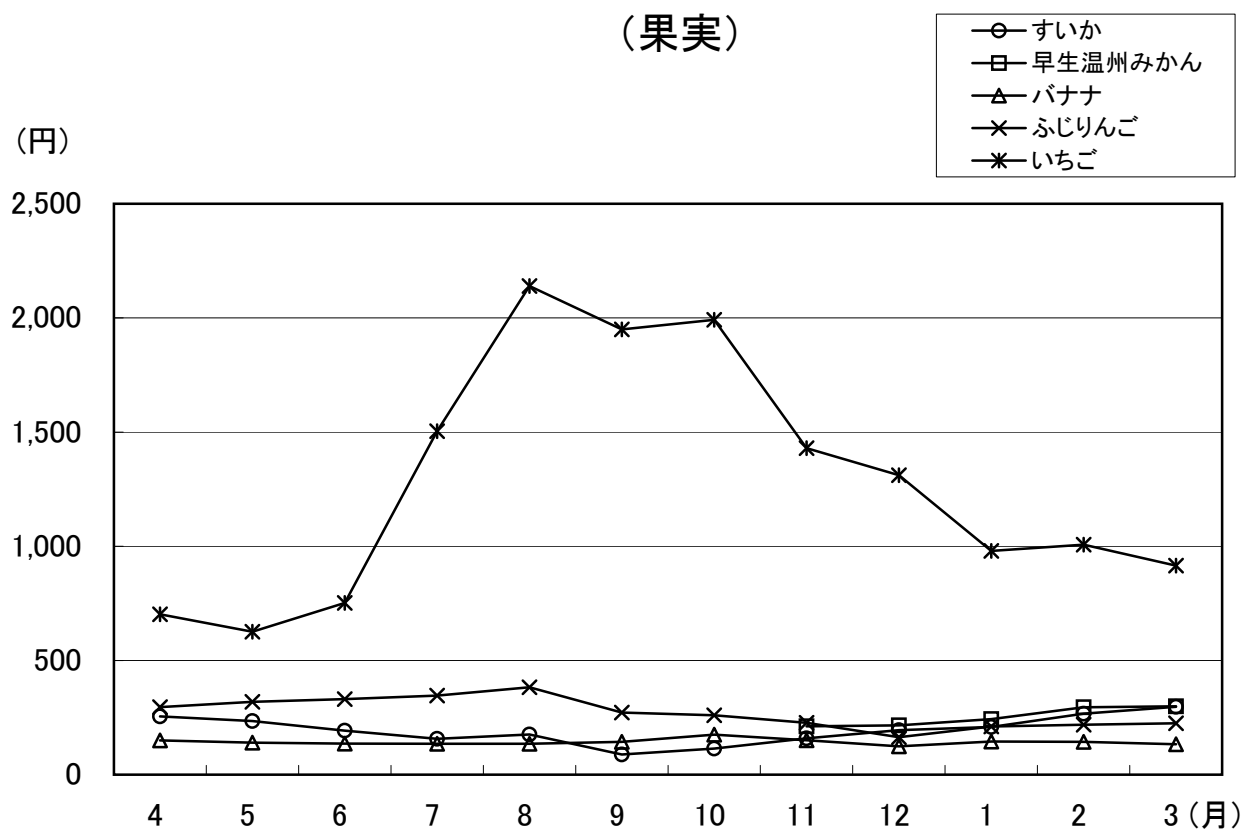
数量 順位	品 目	数量(K g)	比率(%)	金額 順位	金 額	比率(%)	平均単価
2	そ の 他 加 工 品	65,615	5.7	1	47,052,065	10.4	717
3	そ の 他 加 工 野 菜	61,333	5.3	3	25,746,473	5.7	420
4	そ の 他 乾 燥 野 菜	17,236	1.5	4	7,843,320	1.7	455
5	そ の 他 乾 燥 果 実	1,943	0.2	5	1,589,207	0.3	818
	鳥 卵 、 加 工 品 計	1,153,465	100.0		454,173,053	100.0	394

主要品目月別平均単価推移図

(野菜)



(果実)





ミュウ

市の鳥「かもめ」のイメージキャラクター

6. 種別・出荷

種別・出荷地	計	4月	5月	6月	7月	8月
福島	13,009,099	623,746	831,348	812,593	1,184,191	1,854,528
合計	3,817,557,433	251,920,855	253,109,161	218,722,592	287,832,197	565,204,480
野菜	7,371,236	446,146	695,415	737,198	875,436	829,698
1,968,378,526	147,769,176	187,982,498	190,116,315	185,469,437	194,503,465	
果実	4,843,152	117,617	70,147	19,226	249,393	968,154
1,558,287,213	89,420,176	47,776,645	14,953,254	87,899,823	356,720,410	
鳥卵・加工品	794,711	59,983	65,786	56,169	59,362	56,676
290,891,694	14,731,503	17,350,018	13,653,023	14,462,937	13,980,605	
北海道	5,409,374	483,056	111,901	30,453	54,307	469,010
合計	502,965,875	38,419,504	9,224,529	3,869,122	10,721,990	55,736,938
野菜	5,310,145	483,015	111,843	30,354	43,535	456,336
475,858,511	38,389,547	9,181,216	3,778,911	8,225,926	47,437,909	
果実	97,905			32	10,745	33,616
26,046,488			26,040	2,470,493	8,256,503	
鳥卵・加工品	1,324	41	58	67	27	58
1,060,876	29,957	43,313	64,171	25,571	42,526	
青森	5,353,888	270,400	263,688	474,929	714,441	521,917
合計	919,769,493	83,428,504	72,037,757	86,716,686	93,762,445	63,776,159
野菜	3,497,913	42,791	88,841	339,530	603,745	456,718
428,085,095	17,191,222	17,332,527	41,557,774	55,603,231	43,799,636	
果実	1,846,644	226,928	174,712	134,685	110,097	64,169
489,698,315	66,049,700	54,641,655	45,001,500	38,025,910	19,814,487	
鳥卵・加工品	9,331	681	135	714	599	1,030
1,986,083	187,582	63,575	157,412	133,304	162,036	
岩手	463,015	991	1,768	56,368	132,539	126,901
合計	73,889,526	388,784	641,433	8,411,651	11,862,971	22,172,304
野菜	442,535	991	1,462	56,320	132,362	126,866
67,332,011	388,784	461,906	8,370,659	11,752,027	22,145,529	
果実	19,214					
5,642,813						
鳥卵・加工品	1,266		306	48	177	35
914,702		179,527	40,992	110,944	26,775	
宮城	306,635	25,959	20,826	28,824	40,636	64,497
合計	151,613,384	11,966,356	9,802,820	12,444,136	9,453,839	12,821,124
野菜	300,307	25,762	20,591	28,477	40,464	64,276
148,240,022	11,757,828	9,619,067	12,202,666	9,306,994	12,656,662	
果実	1,495		0			
307,650		0				
鳥卵・加工品	4,833	197	235	347	172	221
3,065,712	208,528	183,753	241,470	146,845	164,462	
秋田	388,428	3,208	6,643	6,803	26,952	40,487
合計	80,746,894	1,238,963	2,264,221	2,427,758	8,592,311	12,972,252
野菜	7,932	128	38	503	542	5,017
7,252,998	339,942	59,588	278,460	396,796	4,239,714	
果実	380,329	3,080	6,605	6,300	26,410	35,470
73,176,731	899,021	2,204,633	2,149,298	8,195,515	8,732,538	
鳥卵・加工品	167					
317,165						
山形	2,793,533	2,593	2,772	68,141	636,048	1,563,675
合計	716,024,382	1,530,456	5,127,367	96,100,526	183,728,415	317,519,229
野菜	59,958	454	1,002	5,103	11,432	16,714
24,016,770	446,933	545,475	1,185,243	1,746,714	7,749,737	
果実	2,726,737	32	927	62,859	624,415	1,546,786
688,401,294	292,950	4,204,883	94,760,065	181,823,527	309,566,868	
鳥卵・加工品	6,838	2,107	843	179	201	175
3,606,318	790,573	377,009	155,218	158,174	202,624	
茨城	9,462,854	826,472	975,845	1,354,356	752,137	398,255
合計	2,043,783,896	180,951,629	233,390,664	316,444,379	143,181,090	110,375,913
野菜	7,520,380	723,165	705,785	881,863	511,119	195,594
1,234,258,079	127,717,331	120,383,738	174,068,647	96,763,476	44,513,460	
果実	1,888,899	98,647	265,334	469,211	235,846	199,567
774,966,770	51,723,178	111,297,560	141,113,529	44,913,166	64,626,602	
鳥卵・加工品	53,575	4,660	4,726	3,282	5,172	3,094
34,559,047	1,511,120	1,709,366	1,262,203	1,504,448	1,235,851	

地別・月別取扱高表

単位 上段：数量=kg
下段：金額=円

9月	10月	11月	12月	1月	2月	3月
2,205,932	1,404,372	1,095,140	1,282,590	583,929	548,320	582,410
535,993,855	346,723,124	258,463,699	364,409,361	257,661,307	226,133,296	251,383,506
685,659	615,610	616,372	651,746	413,543	392,686	411,727
189,285,811	175,707,435	160,397,529	178,443,375	125,971,098	105,408,138	127,324,249
1,469,238	732,256	424,445	523,527	80,986	83,905	104,258
333,575,120	155,678,386	82,415,720	126,782,990	81,791,472	82,219,713	99,053,504
51,035	56,506	54,323	107,317	89,400	71,729	66,425
13,132,924	15,337,303	15,650,450	59,182,996	49,898,737	38,505,445	25,005,753
907,291	789,971	542,586	518,059	483,673	488,048	531,019
97,224,840	77,520,549	45,046,885	41,748,535	39,523,925	39,690,719	44,238,339
872,064	771,456	542,301	517,682	483,626	487,984	530,949
88,461,310	70,835,553	44,812,621	41,441,898	39,489,777	39,633,460	44,170,383
35,120	18,392					
8,682,216	6,611,236					
107	123	285	377	47	64	70
81,314	73,760	234,264	306,637	34,148	57,259	67,956
710,283	795,691	481,200	201,745	243,261	320,282	356,051
92,324,438	94,799,846	61,798,509	53,585,942	59,520,062	75,521,165	82,497,980
599,770	706,611	418,783	99,964	42,839	42,564	55,757
66,531,023	77,269,397	44,000,698	23,689,383	13,378,786	13,021,799	14,709,619
110,406	88,956	61,685	100,100	198,752	277,094	299,060
25,736,792	17,471,265	17,564,610	29,617,404	45,886,681	62,321,418	67,566,893
107	124	732	1,681	1,670	624	1,234
56,623	59,184	233,201	279,155	254,595	177,948	221,468
101,538	14,139	7,139	8,866	5,070	4,318	3,378
17,536,638	2,001,199	3,080,987	4,121,134	1,858,187	1,057,850	756,388
82,316	14,015	6,951	8,716	5,070	4,170	3,296
11,832,510	1,970,014	2,953,025	3,935,479	1,858,187	959,494	704,397
19,090	124					
5,611,628	31,185					
132		188	150		148	82
92,500		127,962	185,655		98,356	51,991
16,938	21,177	22,376	18,363	15,471	14,384	17,184
13,475,255	16,082,733	15,425,093	17,140,419	12,062,058	10,505,677	10,433,874
16,694	19,677	21,643	16,732	14,950	14,107	16,934
13,188,658	15,643,174	15,089,468	16,397,592	11,839,886	10,285,868	10,252,159
	1,370		125			
	279,300		28,350			
244	130	733	1,506	521	277	250
286,597	160,259	335,625	714,477	222,172	219,809	181,715
20,302	22,207	30,247	178,547	15,962	15,281	21,789
4,967,681	5,049,809	6,830,987	24,512,172	2,384,414	3,784,789	5,721,537
1,000	313	129	30	22	78	132
868,040	347,551	171,539	34,756	54,338	152,670	309,604
19,289	21,865	30,080	178,465	15,925	15,190	21,650
4,074,840	4,644,991	6,604,343	24,400,744	2,289,000	3,593,311	5,388,497
13	29	38	52	15	13	7
24,801	57,267	55,105	76,672	41,076	38,808	23,436
174,258	104,794	205,871	28,017	5,695	598	1,071
32,401,854	25,995,244	41,601,351	9,540,340	1,303,937	510,912	664,751
15,205	5,873	2,208	748	453	405	361
7,098,109	2,586,151	877,003	709,207	479,694	327,797	264,707
158,818	98,763	203,574	26,275	4,286		2
25,132,372	23,286,042	40,647,391	8,208,081	467,040		12,075
235	158	89	994	956	193	708
171,373	123,051	76,957	623,052	357,203	183,115	387,969
425,932	494,306	877,677	1,067,098	878,295	685,415	727,066
104,972,858	114,532,103	115,782,144	185,713,676	184,734,975	161,321,089	192,383,376
243,249	372,201	830,815	1,018,392	791,718	610,075	636,404
58,002,778	75,830,843	92,919,071	126,863,035	105,957,011	91,959,963	119,278,726
180,106	118,450	42,070	42,530	80,381	70,044	86,713
45,758,768	36,203,365	19,172,123	52,454,960	72,918,470	64,531,543	70,253,506
2,577	3,655	4,792	6,176	6,196	5,296	3,949
1,211,312	2,497,895	3,690,950	6,395,681	5,859,494	4,829,583	2,851,144

種別・出荷地	計	4月	5月	6月	7月	8月
栃木	1,254,172	103,706	120,901	196,322	194,996	93,292
合計	563,664,823	62,820,970	50,911,693	38,961,467	34,066,872	17,822,978
野菜	816,784	38,174	74,645	190,273	193,721	93,092
果実	208,408,328	18,015,211	23,414,721	34,953,014	33,608,272	17,756,552
鳥卵・加工品	434,506	65,227	45,932	5,717	980	
群馬	354,078,980	44,705,917	27,389,982	3,886,337	366,975	
合計	2,882	305	324	332	295	200
野菜	1,177,515	99,842	106,990	122,116	91,625	66,426
果実	816,334	38,447	33,496	33,462	116,624	216,699
鳥卵・加工品	128,652,742	12,663,109	11,098,002	11,258,584	18,601,038	19,953,849
埼玉	711,974	26,862	22,999	25,418	110,920	210,456
合計	107,693,900	9,781,824	8,845,729	9,682,689	17,523,405	18,807,358
野菜	8,741	3,488	2,376	1,288	5	
果実	3,482,514	1,462,440	848,505	319,725	12,474	
鳥卵・加工品	95,619	8,097	8,121	6,756	5,699	6,243
千葉	17,476,328	1,418,845	1,403,768	1,256,170	1,065,159	1,146,491
合計	167,214	5,109	10,304	2,780	6,987	132,589
野菜	66,958,983	2,218,623	2,615,253	1,591,942	3,282,945	50,999,674
果実	27,139	5,047	10,161	2,704	483	406
鳥卵・加工品	12,692,188	2,192,688	2,563,257	1,563,466	576,024	514,581
東京	138,758	1	6	2	6,380	132,030
合計	53,724,426	672	3,948	1,260	2,654,085	50,434,041
野菜	1,317	61	137	74	124	153
果実	542,369	25,263	48,048	27,216	52,836	51,052
鳥卵・加工品	6,945,883	530,457	960,796	1,465,133	1,594,514	81,101
千葉	1,027,892,682	58,729,334	162,306,220	278,508,973	245,836,956	17,890,487
合計	3,441,945	529,947	500,331	168,797	65,863	52,943
野菜	394,341,494	58,610,789	50,055,182	17,450,840	10,703,223	14,172,951
果実	3,487,555		458,198	1,296,158	1,528,401	27,938
鳥卵・加工品	627,470,846		110,172,405	261,008,856	235,075,794	3,668,816
東京	16,383	510	2,267	178	250	220
合計	6,080,342	118,545	2,078,633	49,277	57,939	48,720
野菜	24,859	2,206	2,747	1,942	1,895	1,754
果実	11,485,154	1,108,549	1,116,949	973,558	812,335	932,236
鳥卵・加工品	2,185	143	128	121	129	12
千葉	832,215	74,441	66,026	75,811	86,954	18,724
合計	22,674	2,063	2,619	1,821	1,766	1,742
野菜	10,652,939	1,034,108	1,050,923	897,747	725,381	913,512
果実	292,800	60,858	69,988	313	813	156
鳥卵・加工品	41,124,963	8,369,530	8,014,021	174,521	242,036	127,995
合計	211,700	55,666	69,988	136	704	156
野菜	24,375,383	6,637,030	8,014,021	110,985	189,305	127,995
果実	80,814	5,192				
鳥卵・加工品	16,633,313	1,732,500				
新潟	286			177	109	
合計	116,267			63,536	52,731	
野菜	1,545,264	38,013	32,728	181,883	496,790	42,149
果実	376,293,654	12,298,739	10,960,754	34,047,358	74,665,291	13,227,815
鳥卵・加工品	519,901	37,139	31,773	29,929	23,770	32,751
合計	198,689,876	10,655,157	9,273,191	8,703,987	6,789,312	9,992,790
野菜	1,012,073			151,111	472,084	8,292
果実	156,477,983			23,488,605	65,909,970	1,061,130
鳥卵・加工品	13,290	874	955	843	936	1,106
富山	21,125,795	1,643,582	1,687,563	1,854,766	1,966,009	2,173,895
合計	231	23	36	43	9	6
野菜	150,779	14,175	22,680	28,534	5,838	3,885
鳥卵・加工品	231	23	36	43	9	6
福井	150,779	14,175	22,680	28,534	5,838	3,885
合計	140				0	
野菜	36,750				0	
合計	140				0	
野菜	36,750				0	

9月	10月	11月	12月	1月	2月	3月
82,917	56,618	51,546	73,301	100,962	90,264	89,347
20,707,145	15,815,771	32,918,797	71,578,134	85,536,886	65,697,297	66,826,813
74,173	44,406	16,651	14,216	19,711	29,173	28,549
18,579,246	12,968,607	5,928,562	5,760,037	9,505,167	13,647,424	14,271,515
8,580	11,936	34,664	58,879	81,124	60,902	60,565
2,043,300	2,734,358	26,895,369	65,703,815	75,955,698	51,952,853	52,444,376
164	276	231	206	127	189	233
84,599	112,806	94,866	114,282	76,021	97,020	110,922
177,388	119,249	12,392	13,193	12,174	23,755	19,455
15,670,914	12,207,700	3,575,508	3,971,277	4,017,455	7,698,257	7,937,049
169,127	109,855	2,627	2,908	4,747	14,862	11,193
14,136,006	10,399,962	1,724,594	2,062,541	2,721,445	6,004,005	6,004,342
	80				232	1,272
	25,830				127,365	686,175
8,261	9,314	9,765	10,285	7,427	8,661	6,990
1,534,908	1,781,908	1,850,914	1,908,736	1,296,010	1,566,887	1,246,532
224	1,140	1,590	668	549	307	4,967
425,305	807,915	787,043	893,061	377,279	458,781	2,501,162
141	1,030	1,488	347	378	66	4,888
345,526	773,958	748,130	367,893	290,454	289,962	2,466,249
45			156		138	
66,150			442,260		122,010	
38	110	102	165	171	103	79
13,629	33,957	38,913	82,908	86,825	46,809	34,913
190,174	93,053	225,379	438,318	408,060	532,542	426,356
25,127,011	14,206,534	26,030,867	48,807,330	47,601,372	54,315,892	48,531,706
46,265	60,714	222,567	435,830	405,794	530,234	422,660
11,099,116	10,546,444	25,582,097	47,581,045	47,067,237	53,793,202	47,679,368
142,709	32,019	2,132				
13,757,625	3,554,880	232,470				
1,200	320	680	2,488	2,266	2,308	3,696
270,270	105,210	216,300	1,226,285	534,135	522,690	852,338
1,624	1,773	2,483	1,370	2,857	1,444	2,764
783,712	769,646	572,296	607,241	1,733,245	744,071	1,331,316
40	61	1,004	183	165	102	97
56,621	50,404	110,255	103,670	73,964	66,814	48,531
1,584	1,712	1,479	1,187	2,692	1,342	2,667
727,091	719,242	462,041	503,571	1,659,281	677,257	1,282,785
7,877	2,360	1,908	2,204	43,032	64,419	38,872
4,171,440	812,228	410,971	423,047	5,096,263	8,706,307	4,576,604
157	285	1,908	2,204	21,457	23,191	35,848
127,155	185,535	410,971	423,047	2,044,333	1,990,927	4,114,079
7,720	2,075			21,575	41,228	3,024
4,044,285	626,693			3,051,930	6,715,380	462,525
49,580	152,485	316,770	77,862	55,268	52,015	49,721
17,286,799	47,109,852	71,733,410	37,033,165	23,889,338	18,897,306	15,143,827
35,434	61,494	56,820	55,623	54,355	51,686	49,127
13,853,521	25,604,966	26,562,408	30,702,666	23,149,989	18,651,226	14,750,663
13,287	88,838	257,763	20,374	324		
1,585,658	18,841,305	41,702,535	3,772,230	116,550		
859	2,153	2,187	1,865	589	329	594
1,847,620	2,663,581	3,468,467	2,558,269	622,799	246,080	393,164
18	13	8	31	13	5	26
11,939	8,190	5,198	20,592	8,537	3,675	17,536
18	13	8	31	13	5	26
11,939	8,190	5,198	20,592	8,537	3,675	17,536
	140					
	36,750					
	140					
	36,750					

種別・出荷地	計	4月	5月	6月	7月	8月
山梨	541,030	3,954	9,894	99,932	178,678	127,013
合計	291,097,360	2,010,960	11,410,665	45,652,366	85,521,834	74,357,945
野菜	87,933	3,400	5,353	67,670	8,154	294
	23,395,592	611,310	2,125,830	18,269,215	1,914,259	57,393
果実	452,472	554	4,541	32,262	170,524	126,719
	267,477,929	1,399,650	9,284,835	27,383,151	83,607,575	74,300,552
鳥卵・加工品	625					
	223,839					
長野	476,710	998	17,743	40,622	110,743	104,930
合計	108,549,354	686,444	3,653,879	8,880,131	18,008,881	21,214,566
野菜	425,561	825	17,521	39,227	98,977	97,609
	76,782,686	472,506	3,275,771	7,791,773	12,059,388	16,706,693
果実	46,979	18	92	1,107	11,530	7,140
	26,358,445	57,855	241,395	769,209	5,702,634	4,301,997
鳥卵・加工品	4,170	155	130	288	236	181
	5,408,223	156,083	136,713	319,149	246,859	205,876
岐阜	339,049	508	241	307	855	820
合計	65,177,262	264,705	88,767	121,590	180,591	121,968
野菜	840	288				540
	160,272	133,812				22,680
果実	335,533	150				
	64,078,929	96,810				
鳥卵・加工品	2,676	70	241	307	855	280
	938,061	34,083	88,767	121,590	180,591	99,288
静岡	495,361	37,426	41,344	17,981	22,875	14,119
合計	129,311,258	9,737,919	10,609,685	4,689,754	5,323,990	3,256,800
野菜	188,653	26,020	12,815	1,539	22,387	13,701
	53,288,221	6,921,924	5,253,530	1,219,976	4,615,764	2,689,653
果実	306,219	11,387	28,524	16,428	474	410
	75,411,830	2,753,415	5,339,355	3,425,310	662,445	542,997
鳥卵・加工品	489	19	5	14	14	8
	611,207	62,580	16,800	44,468	45,781	24,150
愛知	1,499,168	215,725	106,032	39,659	52,268	72,190
合計	366,023,408	30,223,000	18,963,785	18,892,927	34,114,051	49,016,846
野菜	907,050	209,470	79,326	20,657	4,174	1,525
	143,107,514	24,637,315	8,551,302	3,972,322	3,454,912	4,310,051
果実	592,022	6,255	26,706	19,002	48,022	70,665
	222,855,540	5,585,685	10,412,483	14,920,605	30,616,425	44,706,795
鳥卵・加工品	96				72	
	60,354				42,714	
三重	13,220	80	10,500	2,631	0	
合計	1,998,890	28,047	1,404,795	518,690	1,890	
野菜	90	80	0	1	0	
	85,107	28,047	1,680	8,022	1,890	
果実	13,130		10,500	2,630		
	1,913,783		1,403,115	510,668		
京都	232		5	1	72	44
合計	147,105		6,300	3,150	27,825	20,580
野菜	232		5	1	72	44
	147,105		6,300	3,150	27,825	20,580
大阪	12,091		3,406	8,644	9	
合計	960,489		243,916	671,370	7,403	
野菜	11,969		3,400	8,560	9	
	830,079		235,516	587,160	7,403	
果実	90		6	84		
	92,610		8,400	84,210		
鳥卵・加工品	32					
	37,800					
兵庫	48,193	5,906	23,840	1,600	540	1,410
合計	7,398,028	902,832	1,837,753	203,805	196,350	202,125
野菜	48,193	5,906	23,840	1,600	540	1,410
	7,398,028	902,832	1,837,753	203,805	196,350	202,125

9月	10月	11月	12月	1月	2月	3月
100,649	20,189	96			17	608
61,753,598	10,143,053	23,100			17,829	206,010
458	2,508	96				
99,750	294,735	23,100				
100,191	17,681					
61,653,848	9,848,318					
					17	608
					17,829	206,010
83,097	98,946	11,775	2,201	2,070	1,788	1,797
23,604,266	19,250,189	5,266,399	2,620,332	2,580,697	1,233,485	1,550,085
75,815	83,272	6,980	1,312	993	1,579	1,451
19,483,308	10,925,074	1,705,784	1,208,186	959,433	1,064,035	1,130,735
7,091	15,526	4,465	0		8	2
3,922,674	8,176,036	3,154,620	0		5,250	26,775
191	148	330	889	1,077	201	344
198,284	149,079	405,995	1,412,146	1,621,264	164,200	392,575
66,060	97,999	138,741	33,380	55	25	58
14,513,846	20,029,937	23,554,671	6,236,990	22,050	8,883	33,264
					12	
					3,780	
65,842	97,760	138,568	33,213			
14,418,023	19,931,258	23,487,765	6,145,073			
218	239	173	167	43	25	58
95,823	98,679	66,906	91,917	18,270	8,883	33,264
854	728	11,596	47,907	141,606	117,851	41,074
950,015	979,587	3,177,483	14,161,545	35,394,216	27,593,771	13,436,493
469	448	4,266	27,040	22,563	30,865	26,540
424,385	423,139	1,596,078	7,891,050	6,399,831	7,935,723	7,917,168
372	269	7,323	20,729	118,987	86,865	14,451
484,050	522,375	1,559,565	6,140,295	28,962,465	19,616,363	5,403,195
13	11	7	138	56	121	83
41,580	34,073	21,840	130,200	31,920	41,685	116,130
77,500	41,076	23,181	158,952	188,486	224,177	299,922
47,679,448	22,552,376	8,222,427	33,456,964	29,668,112	32,932,561	40,300,911
998	2,504	2,781	30,611	144,466	145,935	264,603
4,151,750	3,608,832	3,478,947	11,335,984	22,256,582	19,037,491	34,312,026
76,502	38,572	20,400	128,341	44,020	78,242	35,295
43,527,698	18,943,544	4,743,480	22,120,980	7,411,530	13,895,070	5,971,245
			0			24
			0			17,640
	1	0	3	2	2	1
	10,206	1,512	19,362	4,347	7,310	2,731
	1	0	3	2	2	1
	10,206	1,512	19,362	4,347	7,310	2,731
0		0		10	60	40
1,890		315		8,925	49,350	28,770
0		0		10	60	40
1,890		315		8,925	49,350	28,770
						32
						37,800
						32
						37,800
1,000	51	2,380	5,036	4,420	1,560	450
81,333	13,650	568,890	1,620,885	1,351,980	324,975	93,450
1,000	51	2,380	5,036	4,420	1,560	450
81,333	13,650	568,890	1,620,885	1,351,980	324,975	93,450

種別・出荷地	計	4月	5月	6月	7月	8月
奈良	334,668	1	22	43	504	1,300
合計	79,272,333	1,764	14,721	34,671	618,240	1,125,180
野菜	117		21	42	48	6
	77,595		12,705	32,655	29,295	2,940
果実	334,546				456	1,294
	79,184,910				588,945	1,122,240
鳥卵・加工品	5	1	1	1		
	9,828	1,764	2,016	2,016		
和歌山	3,133,792	90,199	51,982	71,964	5,997	2,604
合計	728,847,970	14,618,872	8,857,509	26,764,962	3,643,038	1,707,458
野菜	120,768	120	43,548	67,588	3,950	2,048
	36,276,135	248,850	6,419,070	24,471,720	2,270,310	1,338,540
果実	3,006,422	88,659	7,229	3,410	1,585	12
	688,522,830	13,741,660	1,935,867	1,963,962	984,648	11,025
鳥卵・加工品	6,602	1,420	1,205	966	462	544
	4,049,005	628,362	502,572	329,280	388,080	357,893
鳥取	130			121	3	0
合計	76,734			62,664	6,930	0
野菜	110			110		0
	50,610			50,610		0
鳥卵・加工品	20			11	3	
	26,124			12,054	6,930	
島根	5			2		
合計	25,935			20,475		
野菜	3					
	5,460					
鳥卵・加工品	2			2		
	20,475			20,475		
岡山	6,860	2,011	1,855	25	89	85
合計	3,728,250	853,251	317,132	81,585	233,206	157,343
野菜	6,119	2,011	1,855	2	3	19
	2,676,642	853,251	317,132	6,405	10,500	39,638
果実	681			23	86	66
	1,007,161			75,180	222,706	117,705
鳥卵・加工品	60					
	44,447					
広島	56,485	1,350				4
合計	14,465,417	196,980				15,068
野菜	14					4
	30,986					15,068
果実	56,471	1,350				
	14,434,431	196,980				
徳島	452,861	119,628	71,815	2,852	5,283	6,938
合計	96,982,734	28,715,490	17,244,033	1,324,546	3,079,360	5,850,331
野菜	197,747	95,323	67,907	324	78	144
	46,157,973	21,512,384	15,948,669	556,627	124,660	151,120
果実	254,013	24,285	3,892	2,520	4,741	6,206
	50,536,880	7,159,320	1,282,680	760,359	2,863,350	5,580,141
鳥卵・加工品	1,101	20	16	8	464	588
	287,881	43,786	12,684	7,560	91,350	119,070
香川	437,990	38,849	39,151	6,868	8,554	2,700
合計	90,216,024	9,061,926	11,999,544	2,445,189	1,104,293	903,378
野菜	88,442	6,377	11,317	6,370	7,905	250
	27,765,512	2,046,031	7,581,054	2,047,028	917,280	120,750
果実	348,471	32,455	27,828	494	182	2,443
	62,186,479	6,990,695	4,409,460	392,806	86,864	772,863
鳥卵・加工品	1,077	17	6	4	467	7
	264,033	25,200	9,030	5,355	100,149	9,765
愛媛	1,367,845	159,083	56,668	9,058	3,525	7,077
合計	279,634,034	31,358,738	12,991,767	1,522,322	949,211	3,333,288
野菜	2,788		1,025	40		100
	1,969,118		529,463	48,300		15,225
果実	1,357,045	158,194	54,575	8,355	1,000	6,545
	276,123,176	31,193,719	12,166,245	1,246,098	547,890	3,262,875
鳥卵・加工品	8,012	889	1,068	663	2,525	432
	1,541,740	165,019	296,059	227,924	401,321	55,188

9月	10月	11月	12月	1月	2月	3月
25,561	104,095	104,622	96,320	2,200		
8,552,250	21,059,430	20,592,957	26,536,230	736,890		
25,561	104,095	104,620	96,320	2,200		
8,552,250	21,059,430	20,588,925	26,536,230	736,890		
		2				
		4,032				
312,971	857,158	362,517	749,098	262,858	204,655	161,789
94,282,094	174,194,445	80,782,665	176,981,709	62,405,120	51,068,898	33,541,200
2,908	156		450			
1,366,785	101,010		59,850			
309,956	856,835	362,257	748,018	262,741	204,447	161,273
92,813,175	173,935,179	80,547,696	176,151,159	62,276,134	50,853,228	33,309,097
107	167	260	630	117	208	516
102,134	158,256	234,969	770,700	128,986	215,670	232,103
						6
						7,140
						6
						7,140
		1			2	
		2,730			2,730	
		1			2	
		2,730			2,730	
102	126	1,326	359	149	550	183
142,749	203,596	850,606	301,607	111,627	336,374	139,174
12	14	1,214	163	144	499	183
20,319	24,256	726,076	133,239	107,679	298,973	139,174
90	112	112	192			
122,430	179,340	124,530	165,270			
			4	5	51	
			3,098	3,948	37,401	
3	6	38,087	15,105		850	1,080
12,033	1,785	9,737,972	4,084,729		261,450	155,400
3	6	1				
12,033	1,785	2,100				
		38,086	15,105		850	1,080
		9,735,872	4,084,729		261,450	155,400
11,551	110,518	22,123	21,090	24,213	37,874	18,976
4,232,168	12,886,551	4,318,782	4,564,573	3,753,603	7,112,620	3,900,677
905	1,098	847	1,365	1,058	16,730	11,968
432,858	626,288	547,182	942,860	607,278	2,545,540	2,162,507
10,643	109,418	21,276	19,725	23,155	21,144	7,008
3,791,907	12,254,235	3,771,600	3,621,713	3,146,325	4,567,080	1,738,170
3	2					
7,403	6,028					
4,933	43,718	117,542	27,304	63,797	39,099	45,475
1,364,139	5,136,905	20,102,368	6,737,106	15,050,925	7,472,392	8,837,859
	12	15	6,254	28,500	16,725	4,717
	55,650	5,145	1,999,190	8,470,614	3,296,265	1,226,505
4,897	43,646	117,527	21,050	35,057	22,194	40,698
1,357,335	5,069,285	20,097,223	4,737,916	6,532,431	4,140,217	7,599,384
36	60			240	180	60
6,804	11,970			47,880	35,910	11,970
24,856	44,560	43,228	191,567	153,683	396,223	278,317
10,521,326	6,194,151	8,720,785	45,322,524	31,579,707	68,172,138	58,968,077
		534	901	182	1	5
		446,880	759,675	165,375	735	3,465
23,920	43,985	42,466	190,582	153,381	395,982	278,060
10,349,850	6,083,806	8,245,177	44,552,265	31,399,212	68,142,171	58,933,868
936	575	228	84	120	240	252
171,476	110,345	28,728	10,584	15,120	29,232	30,744

種別・出荷地	計	4月	5月	6月	7月	8月
高知	561,657	106,247	80,490	54,574	23,344	5,369
合計	231,357,737	33,776,666	29,182,902	19,746,469	14,868,894	4,425,846
野菜	545,701	102,981	79,957	53,763	20,684	5,262
	214,670,612	31,106,516	28,669,347	19,192,069	13,362,144	4,368,201
果実	15,956	3,266	533	811	2,660	107
	16,687,125	2,670,150	513,555	554,400	1,506,750	57,645
福岡	100,975	6,770	10,553	6,301	5,307	1,355
合計	42,207,793	2,696,157	4,076,171	2,772,594	2,758,650	763,590
野菜	47,612	6,410	9,954	6,018	1,736	53
	20,629,888	2,436,428	3,594,516	2,586,051	1,021,131	289,557
果実	50,448	216	30		3,450	1,200
	19,843,636	182,280	28,350		1,688,820	437,325
鳥卵・加工品	2,915	144	569	283	121	102
	1,734,269	77,449	453,305	186,543	48,699	36,708
佐賀	3,220,267	206,633	239,760	173,428	180,649	156,851
合計	573,916,323	30,060,505	20,495,994	22,927,664	25,082,256	21,976,166
野菜	842,556	115,555	238,204	164,068	163,394	137,350
	67,593,299	10,103,785	18,149,832	12,854,258	12,050,758	10,073,334
果実	2,370,511	91,078	1,556	9,360	17,255	12,601
	505,301,899	19,956,720	2,346,162	10,073,406	13,031,498	10,934,207
鳥卵・加工品	7,200					6,900
	1,021,125					968,625
長崎	711,457	48,421	110,610	42,234	22,668	8,463
合計	261,915,466	29,405,524	17,121,105	20,380,083	15,573,775	5,409,653
野菜	216,853	15,459	104,811	22,312	2,973	228
	42,895,350	7,359,514	13,285,770	3,869,200	1,565,777	49,298
果実	494,450	32,962	5,799	19,922	19,643	8,183
	218,894,640	22,046,010	3,835,335	16,510,883	13,957,073	5,305,230
鳥卵・加工品	154				52	52
	125,476				50,925	55,125
熊本	3,394,977	646,864	645,931	130,240	27,471	21,379
合計	985,186,596	186,014,476	180,928,872	46,004,309	17,887,790	11,974,563
野菜	495,841	44,798	61,688	48,346	11,073	14,234
	224,919,435	22,800,122	25,490,584	17,353,946	10,232,208	9,479,343
果実	2,863,452	601,313	575,755	75,330	10,276	2,091
	752,738,161	162,976,781	153,776,576	27,382,614	6,417,947	1,477,980
鳥卵・加工品	35,684	753	8,488	6,564	6,122	5,054
	7,529,000	237,573	1,661,712	1,267,749	1,237,635	1,017,240
大分	517,650	86,457	26,943	29,215	53,000	31,815
合計	206,310,109	27,358,880	23,512,192	24,967,593	32,428,358	25,637,117
野菜	8,878	162	376	203	412	5,464
	7,817,888	203,401	538,336	276,780	526,365	5,318,355
果実	507,632	86,295	26,567	29,012	51,760	26,040
	198,147,327	27,155,479	22,973,856	24,690,813	31,688,895	20,190,557
鳥卵・加工品	1,140				828	311
	344,894				213,098	128,205
宮崎	163,433	2,948	7,054	3,184	1,937	8,904
合計	76,607,226	2,255,619	5,583,197	2,598,019	1,262,657	2,594,754
野菜	131,043	1,672	5,792	2,604	1,489	8,732
	53,864,305	764,103	1,947,192	962,328	480,721	2,475,472
果実	31,333	1,117	1,124	523	376	50
	21,128,263	1,357,178	3,510,047	1,560,510	662,813	14,175
鳥卵・加工品	1,057	159	138	57	72	122
	1,614,658	134,338	125,958	75,181	119,123	105,107
鹿児島	82,788	24,122	8,292	10,290	5,074	3,858
合計	50,204,262	9,123,059	4,809,473	5,407,876	3,497,375	2,228,891
野菜	76,696	22,765	6,898	9,902	4,869	3,743
	45,980,073	8,587,401	3,110,783	4,978,778	3,414,540	2,153,447
果実	4,841	1,287	1,312	255		8
	3,692,694	507,308	1,665,531	364,456		30,870
鳥卵・加工品	1,251	70	82	133	205	107
	531,495	28,350	33,159	64,642	82,835	44,574

9月	10月	11月	12月	1月	2月	3月
5, 872	30, 111	46, 645	49, 675	45, 099	51, 465	62, 766
3, 197, 820	12, 331, 867	20, 844, 407	23, 585, 931	20, 892, 535	21, 615, 840	26, 888, 560
5, 872	30, 111	45, 843	48, 198	42, 246	50, 128	60, 656
3, 197, 820	12, 331, 867	20, 227, 427	22, 188, 906	17, 316, 760	19, 222, 260	23, 487, 295
		802	1, 477	2, 853	1, 337	2, 110
		616, 980	1, 397, 025	3, 575, 775	2, 393, 580	3, 401, 265
386	969	3, 570	12, 862	27, 953	13, 278	11, 671
448, 343	699, 752	1, 853, 857	5, 460, 587	10, 664, 820	5, 492, 158	4, 521, 114
241	911	3, 061	2, 946	3, 220	4, 550	8, 512
393, 785	658, 046	1, 672, 920	1, 692, 239	1, 698, 229	1, 785, 583	2, 801, 403
		400	9, 365	24, 279	8, 542	2, 966
		105, 000	3, 441, 900	8, 724, 870	3, 638, 461	1, 596, 630
145	58	109	551	454	186	193
54, 558	41, 706	75, 937	326, 448	241, 721	68, 114	123, 081
55, 226	623, 694	547, 332	463, 621	212, 884	205, 198	154, 991
21, 256, 410	83, 824, 653	99, 841, 669	96, 465, 549	45, 877, 916	61, 291, 792	44, 815, 749
5, 170	0	2	451	49	91	18, 222
397, 425	210	4, 411	391, 756	41, 582	114, 851	3, 411, 097
50, 056	623, 394	547, 330	463, 170	212, 835	205, 107	136, 769
20, 858, 985	83, 771, 943	99, 837, 258	96, 073, 793	45, 836, 334	61, 176, 941	41, 404, 652
	300					
	52, 500					
8, 488	80, 335	60, 410	128, 653	82, 931	57, 658	60, 586
2, 500, 155	12, 502, 877	13, 903, 155	42, 683, 385	33, 761, 127	25, 880, 152	42, 794, 475
		15	1, 098	19, 552	29, 308	21, 097
		5, 880	493, 332	2, 531, 606	3, 937, 147	9, 797, 826
8, 488	80, 285	60, 395	127, 555	63, 379	28, 350	39, 489
2, 500, 155	12, 483, 451	13, 897, 275	42, 190, 053	31, 229, 521	21, 943, 005	32, 996, 649
	50					
	19, 426					
69, 888	364, 057	234, 622	381, 144	201, 965	281, 054	390, 362
22, 693, 993	54, 713, 561	56, 830, 455	101, 309, 936	70, 689, 092	103, 557, 692	132, 581, 857
7, 649	11, 459	30, 350	64, 510	64, 908	63, 883	72, 943
7, 440, 453	5, 596, 479	13, 852, 936	29, 739, 177	27, 991, 869	25, 065, 886	29, 876, 432
60, 882	351, 136	203, 260	314, 402	136, 289	216, 271	316, 447
14, 845, 425	48, 618, 099	42, 747, 915	71, 131, 208	42, 549, 047	78, 312, 256	102, 502, 313
1, 357	1, 462	1, 012	2, 232	768	900	972
408, 115	498, 983	229, 604	439, 551	148, 176	179, 550	203, 112
49, 678	7, 846	25, 676	81, 428	54, 162	20, 521	50, 909
17, 332, 687	1, 094, 100	7, 040, 662	20, 390, 633	9, 196, 846	4, 016, 198	13, 334, 843
1, 606	496	75	55	20	9	
304, 605	114, 660	67, 715	440, 790	19, 951	6, 930	
48, 071	7, 350	25, 601	81, 373	54, 142	20, 512	50, 909
17, 024, 491	979, 440	6, 972, 947	19, 949, 843	9, 176, 895	4, 009, 268	13, 334, 843
1						
3, 591						
23, 117	10, 334	4, 389	25, 896	36, 733	21, 703	17, 234
6, 330, 032	3, 052, 227	2, 285, 390	13, 296, 924	17, 043, 444	12, 340, 403	7, 964, 560
16, 918	10, 195	3, 599	25, 462	31, 609	13, 787	9, 184
4, 705, 343	2, 823, 967	1, 557, 844	12, 845, 004	14, 900, 499	6, 851, 001	3, 550, 831
6, 100	44	698	351	5, 080	7, 862	8, 008
1, 462, 440	74, 865	546, 000	271, 530	2, 029, 755	5, 350, 802	4, 288, 148
99	95	92	83	44	54	42
162, 249	153, 395	181, 546	180, 390	113, 190	138, 600	125, 581
1, 960	2, 421	2, 406	3, 196	2, 470	4, 972	13, 727
1, 404, 858	2, 437, 512	2, 641, 906	4, 421, 615	2, 897, 898	3, 744, 722	7, 589, 077
1, 866	2, 351	2, 346	3, 086	2, 045	3, 416	13, 409
1, 356, 600	2, 403, 030	2, 617, 756	4, 377, 200	2, 564, 733	3, 110, 837	7, 304, 968
				345	1, 421	213
				300, 825	580, 335	243, 369
94	70	60	110	80	135	105
48, 258	34, 482	24, 150	44, 415	32, 340	53, 550	40, 740

種別・出荷地	計	4月	5月	6月	7月	8月
沖縄	12,623	1,318	2,402	1,408	381	1,040
合計	7,939,424	773,968	951,335	532,111	874,546	654,624
野菜	8,024	1,225	2,345	1,244	9	5
果実	4,886,545	679,048	886,760	341,956	16,800	26,807
	4,599	93	57	164	372	1,035
アメリカ	3,052,879	94,920	64,575	190,155	857,746	627,817
合計	794,255	139,594	155,723	130,183	31,425	19,918
野菜	174,709,342	27,748,449	32,667,548	25,847,379	8,856,592	6,525,595
果実	76,450	10,202	6,506	8,418	7,316	6,678
鳥卵・加工品	21,608,460	3,061,024	2,065,004	2,122,672	1,784,644	1,605,933
	713,775	128,805	148,767	121,489	23,758	13,069
メキシコ	149,886,584	24,222,663	30,261,693	23,517,499	6,865,012	4,777,135
合計	4,030	587	450	276	351	171
野菜	3,214,298	464,762	340,851	207,208	206,936	142,527
果実	155,838	10,906	21,825	8,365	3,930	3,505
鳥卵・加工品	36,282,342	2,354,754	6,301,074	2,557,990	1,797,349	1,438,145
合計	109,628	1,161	16,790	4,450	15	
野菜	21,875,055	354,354	4,612,755	1,157,625	17,325	
果実	46,210	9,745	5,035	3,915	3,915	3,505
鳥卵・加工品	14,407,287	2,000,400	1,688,319	1,400,365	1,780,024	1,438,145
カナダ	425					
合計	3,080,926					
野菜	396					
果実	2,985,990					
中南米	29					
合計	94,936					
果実	2,754					
合計	978,065					
果実	2,754					
合計	978,065					
コロンビア	2,457					
合計	167,265					
果実	2,457					
合計	167,265					
チリ	95,649	3,423	2,254	4,617	9,486	25,738
合計	24,545,682	1,280,634	691,468	1,436,412	3,512,303	6,330,401
野菜	201	127	74			
果実	196,708	124,111	72,597			
鳥卵・加工品	95,448	3,296	2,180	4,617	9,486	25,738
合計	24,348,974	1,156,523	618,871	1,436,412	3,512,303	6,330,401
ペルー	24,279			3,900		
合計	3,306,751			361,410		
野菜	1,737					
果実	574,378					
鳥卵・加工品	22,542			3,900		
合計	2,732,373			361,410		
フィリピン	4,495,298	330,526	393,430	397,106	389,333	360,392
合計	653,304,258	50,664,627	56,453,636	55,200,239	53,692,363	49,284,186
野菜	3,504	495	455			
果実	2,636,418	380,100	336,368			
鳥卵・加工品	4,491,341	330,031	392,921	397,106	389,333	360,392
合計	650,448,689	50,284,527	56,104,668	55,200,239	53,692,363	49,284,186
鳥卵・加工品	453		54			
合計	219,151		12,600			
ベトナム	140					
合計	68,670					
野菜	140					
合計	68,670					
台湾	3,846	1,035	320	765	541	530
合計	1,964,790	242,919	137,656	214,348	523,415	341,996
野菜	997	110	281	366	57	2
果実	651,227	90,679	104,896	107,626	26,513	4,095
鳥卵・加工品	2,610	910		370	450	515
合計	1,120,875	141,750		86,310	471,240	323,925
鳥卵・加工品	239	15	39	29	34	13
合計	192,688	10,490	32,760	20,412	25,662	13,976

9月	10月	11月	12月	1月	2月	3月
1,033	187	200	1,221	717	735	1,981
559,262	255,583	221,972	853,990	595,116	660,327	1,006,590
4	63	174	762	717	709	767
27,594	98,880	198,242	721,805	595,116	617,907	675,630
1,029	124	26	459		26	1,214
531,668	156,703	23,730	132,185		42,420	330,960
12,883	13,279	35,696	60,936	42,922	52,260	99,436
6,344,520	6,328,630	9,962,136	13,667,793	9,545,283	10,117,340	17,098,077
9,634	7,697	3,713	3,482	5,203	3,382	4,219
2,836,776	2,213,705	1,004,284	961,298	1,642,989	1,101,979	1,208,152
2,932	5,412	31,653	57,130	37,451	48,562	94,747
3,292,893	3,979,189	8,682,993	12,431,038	7,675,263	8,733,856	15,447,350
317	170	330	324	268	316	470
214,851	135,736	274,859	275,457	227,031	281,505	442,575
3,475	3,440	3,805	38,085	38,465	15,294	4,743
1,180,939	1,160,358	937,725	6,480,601	6,592,375	3,461,181	2,019,851
		2,120	35,840	35,135	12,779	1,338
		410,498	5,793,533	5,753,476	2,803,859	971,630
3,475	3,440	1,685	2,245	3,330	2,515	3,405
1,180,939	1,160,358	527,227	687,068	838,899	657,322	1,048,221
85	304	36				
551,623	2,251,578	277,725				
58	302	36				
463,575	2,244,690	277,725				
27	2					
88,048	6,888					
270	394	430	620	360	480	200
106,470	190,633	142,800	204,330	118,220	152,612	63,000
270	394	430	620	360	480	200
106,470	190,633	142,800	204,330	118,220	152,612	63,000
			2,457			
			167,265			
			2,457			
			167,265			
26,180	16,660	3,866	21	90	797	2,517
5,735,282	3,713,220	731,279	49,770	37,207	302,962	724,744
26,180	16,660	3,866	21	90	797	2,517
5,735,282	3,713,220	731,279	49,770	37,207	302,962	724,744
	7,800	4,242	2,900	212	14	5,211
	1,435,980	463,470	320,460	260,527	17,121	447,783
		550	950	212	14	11
		110,250	175,560	260,527	17,121	10,920
	7,800	3,692	1,950			5,200
	1,435,980	353,220	144,900			436,863
361,962	396,420	362,890	375,323	340,500	351,813	435,603
52,389,748	69,084,545	55,664,683	49,208,484	50,336,903	51,768,558	59,556,286
	209	208	827	298	408	604
	135,610	150,897	652,533	304,920	307,230	368,760
361,962	396,119	362,532	374,482	340,150	351,326	434,987
52,389,748	68,910,101	55,381,486	48,552,696	50,019,666	51,444,003	59,185,006
	92	150	14	52	79	12
	38,834	132,300	3,255	12,317	17,325	2,520
			120	20		
			63,315	5,355		
			120	20		
			63,315	5,355		
46	418	139	20	5	8	19
62,865	151,726	207,827	30,797	8,453	15,908	26,880
23	7	113	13	5	8	12
44,836	13,335	186,848	25,883	8,453	15,908	22,155
	365					
	97,650					
23	46	26	7			7
18,029	40,741	20,979	4,914			4,725

種別・出荷地	計	4月	5月	6月	7月	8月
韓国	28,203	4,185	4,830	4,489	4,407	546
合計	15,794,523	2,297,716	2,543,940	2,457,210	2,402,400	292,635
野菜	28,203	4,185	4,830	4,489	4,407	546
中国	15,794,523	2,297,716	2,543,940	2,457,210	2,402,400	292,635
合計	179,287	13,549	14,145	11,503	10,465	13,450
野菜	64,481,054	4,627,901	4,269,008	3,704,996	3,795,408	5,592,394
野菜	130,510	10,659	9,570	7,199	7,707	10,196
鳥卵・加工品	34,536,324	2,845,097	2,339,220	1,949,650	2,116,026	3,690,664
オマーン	48,777	2,890	4,575	4,304	2,758	3,254
合計	29,944,730	1,782,804	1,929,788	1,755,346	1,679,382	1,901,730
野菜	1,882	192				
合計	1,279,215	112,980				
野菜	1,882	192				
東南アジア	459	1	192	225	13	2
合計	214,419	1,470	79,958	80,799	8,821	2,468
野菜	39	1	2	5	3	2
野菜	60,541	1,470	3,098	7,036	5,566	2,468
果実	420		190	220	10	
果実	153,878		76,860	73,763	3,255	
タイ	3,639	506	287	249	112	109
合計	2,235,904	228,860	150,764	141,544	116,471	85,663
野菜	1,826	41	31	40	61	41
野菜	1,451,701	46,809	37,538	46,683	72,314	49,067
果実	1,500	435	235	170	30	10
果実	623,124	169,156	102,480	73,920	28,980	7,560
鳥卵・加工品	313	30	21	39	21	58
鳥卵・加工品	161,079	12,895	10,746	20,941	15,177	29,036
ニュージーランド	325,811	78,602	52,990	30,082	16,425	12,300
合計	95,916,262	14,872,612	17,992,398	12,936,798	8,722,153	6,382,227
野菜	211,140	70,581	31,578	10,282	33	45
野菜	36,437,469	10,290,315	6,629,543	2,123,730	41,580	41,160
果実	114,671	8,021	21,412	19,800	16,392	12,255
果実	59,478,793	4,582,297	11,362,855	10,813,068	8,680,573	6,341,067
オーストラリア	7,399	150		25	2	4
合計	8,379,834	66,150		27,405	2,993	6,353
野菜	5,886	150		25	2	4
野菜	6,390,809	66,150		27,405	2,993	6,353
果実	1,513					
果実	1,989,025					
トンガ	1,500					
合計	253,155					
野菜	1,500					
野菜	253,155					
ニューカレドニア	6,000					
合計	1,044,540					
野菜	6,000					
野菜	1,044,540					
ベルギー	2,198	220	196	183	175	132
合計	1,768,390	174,825	156,188	132,510	139,860	105,840
野菜	2,198	220	196	183	175	132
野菜	1,768,390	174,825	156,188	132,510	139,860	105,840
オランダ	9,787	35	6	49	467	4,241
合計	7,660,729	39,060	8,673	29,169	383,665	3,221,213
野菜	9,787	35	6	49	467	4,241
野菜	7,660,729	39,060	8,673	29,169	383,665	3,221,213
フランス	328	18	19	20	24	18
合計	340,461	16,482	19,001	20,629	21,974	16,481
野菜	160		1	2		
野菜	186,638		2,520	4,148		
鳥卵・加工品	168	18	18	18	24	18
鳥卵・加工品	153,823	16,482	16,481	16,481	21,974	16,481
イスラエル	21,412					
合計	3,328,228					
果実	21,412					
果実	3,328,228					

9月	10月	11月	12月	1月	2月	3月
233	435	1,680	2,611	1,527	1,027	2,233
171,255	262,238	772,800	1,422,803	1,022,753	768,075	1,380,698
233	435	1,680	2,611	1,527	1,027	2,233
171,255	262,238	772,800	1,422,803	1,022,753	768,075	1,380,698
13,053	15,583	14,849	23,690	20,593	10,435	17,972
5,732,589	5,850,015	4,633,454	9,469,416	6,736,521	4,374,480	5,694,872
9,608	12,023	10,699	15,980	16,346	7,223	13,300
3,530,538	3,259,277	1,992,815	3,601,085	3,752,895	2,168,242	3,290,815
3,445	3,560	4,150	7,710	4,247	3,212	4,672
2,202,051	2,590,738	2,640,639	5,868,331	2,983,626	2,206,238	2,404,057
	0		306	648	426	310
	0		235,830	467,460	269,325	193,620
	0		306	648	426	310
	0		235,830	467,460	269,325	193,620
5	4	7	4	2	3	1
9,661	9,294	7,876	4,883	3,623	4,568	998
5	4	7	4	2	3	1
9,661	9,294	7,876	4,883	3,623	4,568	998
58	119	607	418	298	242	634
42,620	50,096	437,724	287,848	212,972	169,806	311,536
21	11	535	288	167	189	401
25,557	8,358	396,102	230,675	159,842	144,396	234,360
20	90	50	90	110	50	210
7,560	32,813	21,630	39,060	44,205	24,150	71,610
17	18	22	40	21	3	23
9,503	8,925	19,992	18,113	8,925	1,260	5,566
12,705	9,968	10,685	6,612	2,668	41,745	51,029
6,339,703	5,012,299	5,191,994	3,096,505	1,532,366	6,893,711	6,943,496
26	1,309	1,470	1,920	2,565	40,631	50,700
32,760	1,059,870	1,130,640	1,427,580	1,334,655	5,806,028	6,519,608
12,679	8,659	9,215	4,692	103	1,114	329
6,306,943	3,952,429	4,061,354	1,668,925	197,711	1,087,683	423,888
80	1,854	2,345	1,895	658	211	175
89,985	2,271,652	2,518,728	2,439,981	702,907	124,635	129,045
80	1,706	1,969	1,422	442	1	85
89,985	1,766,134	2,017,734	1,817,865	526,575	1,155	68,460
	148	376	473	216	210	90
	505,518	500,994	622,116	176,332	123,480	60,585
		820	680			
		142,905	110,250			
		820	680			
		142,905	110,250			
		5,640	360			
		981,750	62,790			
		5,640	360			
		981,750	62,790			
120	226	197	299	132	166	152
96,285	185,010	161,207	247,380	108,045	132,930	128,310
120	226	197	299	132	166	152
96,285	185,010	161,207	247,380	108,045	132,930	128,310
3,412	1,487	32	27	14	7	10
2,704,381	1,164,787	36,414	34,546	17,547	9,409	11,865
3,412	1,487	32	27	14	7	10
2,704,381	1,164,787	36,414	34,546	17,547	9,409	11,865
	33	48	40	20	46	42
	35,381	53,546	45,675	20,895	47,456	42,941
	15	30	40	20	28	24
	18,900	37,065	45,675	20,895	30,975	26,460
	18	18			18	18
	16,481	16,481			16,481	16,481
			9,031	11,616	765	
			1,494,959	1,725,539	107,730	
			9,031	11,616	765	
			1,494,959	1,725,539	107,730	

種別・出荷地	計	4月	5月	6月	7月	8月
エクアドル	85,540	2,808	7,020	5,616	6,396	4,212
合計	12,847,241	435,813	1,105,272	868,455	981,447	623,480
果実	85,540	2,808	7,020	5,616	6,396	4,212
南アフリカ	12,847,241	435,813	1,105,272	868,455	981,447	623,480
合計	203,813			19,754	66,164	42,058
果実	32,007,076			3,524,645	10,962,065	6,908,424
ロシア	203,813			19,754	66,164	42,058
合計	32,007,076			3,524,645	10,962,065	6,908,424
果実	399	89	64	6	12	2
合計	139,419	28,035	34,020	1,890	3,780	630
鳥卵・加工品	399	89	64	6	12	2
鳥卵・加工品	139,419	28,035	34,020	1,890	3,780	630
総計	72,667,838	5,406,581	5,665,621	6,084,666	7,203,082	6,674,441
合計	16,368,267,475	1,283,387,149	1,341,559,620	1,477,452,530	1,489,823,022	1,605,643,529
野菜	35,294,191	3,174,436	3,183,280	3,054,425	2,987,404	2,834,687
果実	6,561,415,116	612,261,173	614,479,377	635,949,065	514,034,262	507,382,761
鳥卵・加工品	36,220,173	2,145,197	2,378,623	2,945,238	4,125,082	3,750,591
鳥卵・加工品	9,352,679,306	645,402,298	695,059,056	816,923,350	950,020,018	1,072,710,714
鳥卵・加工品	1,153,474	86,948	103,718	85,003	90,596	89,163
鳥卵・加工品	454,173,053	25,723,678	32,021,187	24,580,115	25,768,742	25,550,054

9月	10月	11月	12月	1月	2月	3月
5,616	7,020	4,342	7,020	11,232	15,132	9,126
879,711	1,231,735	675,066	1,091,140	1,541,012	1,995,906	1,418,204
5,616	7,020	4,342	7,020	11,232	15,132	9,126
879,711	1,231,735	675,066	1,091,140	1,541,012	1,995,906	1,418,204
32,011	38,369	5,457			0	
4,912,811	5,003,674	695,457			0	
32,011	38,369	5,457			0	
4,912,811	5,003,674	695,457			0	
15	43	26	67	30	24	21
4,725	13,545	8,190	21,105	9,324	7,560	6,615
15	43	26	67	30	24	21
4,725	13,545	8,190	21,105	9,324	7,560	6,615
6,469,270	7,126,469	6,134,616	6,939,792	4,834,746	5,013,609	5,114,945
1,413,851,572	1,343,453,582	1,160,155,636	1,585,476,458	1,202,601,520	1,190,982,406	1,273,880,451
2,986,408	2,954,828	2,876,666	3,110,193	2,688,280	2,647,514	2,796,070
547,369,075	533,209,716	481,415,651	594,289,598	507,267,545	465,049,478	548,707,415
3,409,271	4,089,834	3,175,323	3,682,069	2,026,754	2,268,844	2,223,347
843,185,563	782,296,331	647,811,625	907,407,268	628,738,904	675,141,194	687,982,985
73,591	81,807	82,627	147,530	119,712	97,251	95,528
23,296,934	27,947,535	30,928,360	83,779,592	66,595,071	50,791,734	37,190,051

野菜

7. 品目別・出荷地

品目別・出荷地	計	4月	5月	6月	7月	8月
だいこん	4,056,573	476,366	321,837	236,371	247,051	263,581
合計	316,878,229	41,732,689	30,472,398	18,653,933	16,552,725	21,144,748
平均単価	78	88	95	79	67	80
福島	524,282	8,409	36,838	51,091	9,787	3,424
	28,645,150	428,942	2,570,835	3,239,193	502,672	259,924
	55	51	70	63	51	76
北海道	122,960				2,570	49,010
	13,100,012				110,460	4,933,111
	107				43	101
青森	1,420,240		43,810	183,770	232,670	210,250
	114,198,015		3,953,460	15,358,250	15,800,888	15,837,683
	80		90	84	68	75
岩手	16,700				1,690	
	1,285,673				54,285	
	77				32	
茨城	525,770	137,090	66,640	1,290		
	37,671,556	11,049,996	6,843,956	43,785		
	72	81	103	34		
群馬	1,344	137	159		334	357
	349,283	46,883	45,255		84,420	91,350
	260	342	285		253	256
埼玉	570		220			
	49,035		19,635			
	86		89			
千葉	1,336,635	324,530	167,880	220		
	111,168,824	29,562,168	16,221,181	12,705		
	83	91	97	58		
東京	950					
	74,813					
	79					
神奈川	54,942					
	4,596,276					
	84					
岐阜	540					540
	22,680					22,680
	42					42
静岡	160					
	13,650					
	85					
愛知	23,550					
	2,455,695					
	104					
岡山	1,690		1,690			
	227,136		227,136			
	134		134			
徳島	15,440					
	1,784,791					
	116					
長崎	10,800	6,200	4,600			
	1,235,640	644,700	590,940			
	114	104	128			
かぶ	238,476	40,993	36,785	25,556	13,543	4,914
合計	29,763,578	4,407,528	3,630,584	3,157,901	1,918,378	1,134,726
平均単価	125	108	99	124	142	231
福島	128,358	32,341	27,505	12,727	639	
	13,216,675	3,225,078	2,276,099	1,566,072	74,015	
	103	100	83	123	116	
青森	23,796		1,294	2,628	1,420	4,885
	3,330,605		133,572	222,061	304,080	1,127,922
	140		103	84	214	231
宮城	184		184			
	19,320		19,320			
	105		105			
茨城	11,164	2,678	324	671	338	
	1,262,852	312,818	53,519	98,490	39,360	
	113	117	165	147	116	

別・月別取扱高表

単位 上段：数量=kg
 中断：金額=円
 下段：単価=円

9月	10月	11月	12月	1月	2月	3月
422,799 37,764,086 89	370,426 32,426,055 88	318,372 19,632,384 62	470,768 28,156,523 60	319,395 21,223,238 66	287,639 21,934,427 76	321,968 27,185,023 84
4,296 291,719 68	57,778 3,859,539 67	144,490 7,978,570 55	135,626 6,844,509 50	43,473 1,639,835 38	20,151 640,863 32	8,919 388,549 44
51,410 5,610,938 109	19,970 2,445,503 122					
357,160 31,080,386 87	283,920 25,380,448 89	108,660 6,786,900 62				
9,870 763,928 77	5,140 467,460 91					
	2,360 169,995 72	4,000 195,826 49	201,300 11,830,672 59	88,420 5,341,670 60		24,670 2,195,656 89
63 17,115 272	8 3,150 394	30 6,300 210	12 3,885 324	222 43,575 196	18 4,725 263	4 2,625 656
		350 29,400 84				
	1,220 93,660 77	58,350 4,388,900 75	132,050 9,323,054 71	150,740 10,704,242 71	230,160 17,598,401 76	271,485 23,264,513 86
		950 74,813 79				
	30 6,300 210	1,542 171,675 111	1,780 154,403 87	21,210 1,894,603 89	16,630 1,328,041 80	13,750 1,041,254 76
					160 13,650 85	
				15,330 1,599,313 104	5,080 563,956 111	3,140 292,426 93
					15,440 1,784,791 116	
6,328 1,342,533 212	15,288 1,976,097 129	24,018 2,776,526 116	18,584 2,202,770 119	14,509 2,075,414 143	18,935 2,151,555 114	19,023 2,989,566 157
145 15,204 105	6,230 670,842 108	7,437 708,725 95	6,030 630,656 105	8,342 1,007,309 121	15,172 1,538,269 101	11,790 1,504,406 128
1,812 408,032 225	2,180 315,623 145	5,367 487,620 91	3,970 320,670 81	240 11,025 46		
	1,504 137,399 91	1,374 138,497 101	1,914 197,217 103	1,227 137,815 112	430 39,817 93	704 107,920 153

野菜

品目別・出荷地	計	4月	5月	6月	7月	8月
かぶ	1,863		80	237		
栃木	282,282		8,610	32,046		
	152		108	135		
埼玉	5,901	1,802	1,337	224		
	930,324	201,884	135,328	19,772		
	158	112	101	88		
千葉	67,130	4,172	6,061	9,069	11,146	29
	10,705,350	667,748	1,004,136	1,219,460	1,500,923	6,804
	159	160	166	134	135	235
新潟	80					
	16,170					
	202					
にんじん	2,158,539	142,507	135,800	135,892	137,180	141,145
合計	251,046,083	26,594,845	28,646,662	28,613,523	16,528,911	14,072,960
平均単価	116	187	211	211	120	100
福島	22,088	467	1,530	3,591	1,350	645
	2,646,402	37,423	357,454	796,545	258,927	32,250
	120	80	234	222	192	50
北海道	485,890				23,980	139,200
	44,202,303				2,486,505	13,866,620
	91				104	100
青森	296,580			15,920	88,750	
	32,479,780			3,736,383	12,061,373	
	110			235	136	
宮城	2,270	970				1,300
	452,949	278,859				174,090
	200	287				134
茨城	1,122,211	47,260	63,520	116,381	23,100	
	129,439,355	6,290,414	14,174,580	24,080,595	1,722,106	
	115	133	223	207	75	
埼玉	1,740		1,740			
	248,063		248,063			
	143		143			
千葉	54,040		2,220			
	6,162,973		532,875			
	114		240			
岡山	15					
	7,770					
	518					
徳島	169,040	93,810	65,790			
	34,597,589	19,988,149	13,165,690			
	205	213	200			
香川	950					
	335,370					
	353					
愛媛	5					
	3,465					
	693					
宮崎	180					
	20,979					
	117					
鹿児島	1,030					
	136,500					
	133					
中国	2,500		1,000			
	312,585		168,000			
	125		168			
ごぼう	565,498	25,027	31,527	22,156	45,924	47,535
合計	111,521,997	6,032,452	8,156,951	5,953,517	10,650,127	8,644,204
平均単価	197	241	259	269	232	182
福島	1,025	88			11	79
	156,220	12,444			2,740	14,647
	152	141			249	185
北海道	12,446	434	403	1,468		
	2,272,506	124,320	124,740	329,700		
	183	286	310	225		

上段：数量=kg
 单位 中断：金額=円
 下段：単価=円

9月	10月	11月	12月	1月	2月	3月
	1,546					
	241,626					
	156					
	10	30	20	292	15	2,171
	2,940	7,245	4,725	58,212	6,511	493,707
	294	242	236	199	434	227
4,371	3,738	9,810	6,650	4,408	3,318	4,358
919,297	591,497	1,434,439	1,049,502	861,053	566,958	883,533
210	158	146	158	195	171	203
	80					
	16,170					
	202					
186,870	248,477	232,064	241,470	215,705	186,073	155,356
18,816,299	20,425,633	21,226,558	21,045,535	20,258,330	17,166,494	17,650,333
101	82	91	87	94	92	114
8,590	1,312	644	1,295	855	1,228	581
806,727	77,941	40,348	83,358	52,252	63,878	39,299
94	59	63	64	61	52	68
157,880	142,120	22,710				
15,951,887	10,674,933	1,222,358				
101	75	54				
19,780	102,020	68,605	1,405			100
1,988,175	9,368,889	5,258,705	63,105			3,150
101	92	77	45			32
620	3,020	131,220	207,140	209,790	182,560	137,600
69,510	299,460	13,715,312	17,432,631	19,597,367	16,887,996	15,169,384
112	99	105	84	93	93	110
		8,870	30,820	5,000	2,230	4,900
		984,690	3,172,441	589,811	199,395	683,761
		111	103	118	89	140
	5					10
	4,410					3,360
	882					336
						9,440
						1,443,750
						153
		15	810	60	55	10
		5,145	294,000	18,900	15,225	2,100
		343	363	315	277	210
						5
						3,465
						693
						180
						20,979
						117
						1,030
						136,500
						133
						1,500
						144,585
						96
55,920	88,406	65,136	75,371	36,012	35,752	36,732
10,562,897	15,565,826	11,564,067	14,248,461	6,726,049	6,503,772	6,913,674
189	176	178	189	187	182	188
51	651	54	76	6		9
6,206	102,920	3,518	11,120	315		2,310
122	158	65	146	53		257
	8,686	1,162	163	30	100	
	1,367,416	208,751	83,055	16,149	18,375	
	157	180	510	538	184	

野菜

品目別・出荷地	計	4月	5月	6月	7月	8月
ごぼう	296,281	21,072	26,340	9,111	2,030	319
青森	64,300,018	5,156,196	6,970,838	2,574,940	606,889	80,115
	217	245	265	283	299	251
岩手	3,728					
	563,402					
	151					
宮城	5					
	2,205					
	441					
茨城	154,124	2,060	2,888	3,488	1,395	13,194
	23,398,296	320,901	595,319	972,459	313,530	2,247,779
	152	156	206	279	225	170
栃木	132	116				
	53,025	45,675				
	402	394				
群馬	85,991		90	7,017	41,657	33,016
	18,668,981		16,538	1,844,940	9,604,061	6,175,812
	217		184	263	231	187
埼玉	8					8
	4,148					4,148
	519					519
千葉	36					36
	20,475					20,475
	569					569
熊本	1,117	335	520	250		
	588,373	246,594	248,274	86,942		
	527	736	477	348		
宮崎	200		50			3
	86,051		23,626			1,470
	430		473			490
鹿児島	127				3	
	88,308				1,628	
	695				543	
台湾	558	12	146	352	48	
	115,606	3,570	26,041	77,595	8,400	
	207	298	178	220	175	
中国	9,720	910	1,090	470	780	880
	1,204,383	122,752	151,575	66,941	112,879	99,758
	124	135	139	142	145	113
たけのこ	67,170	47,557	11,671	4,092	194	
合計	13,869,940	10,589,345	899,787	371,080	9,320	
平均単価	206	223	77	91	48	
福島	18,835	4,836	9,762	4,043	194	
	1,437,863	561,664	504,094	362,785	9,320	
	76	116	52	90	48	
茨城	26,409	26,221	139	49		
	5,864,326	5,835,608	20,423	8,295		
	222	223	147	169		
静岡	13,550	12,426	1,100			
	2,684,955	2,489,760	167,475			
	198	200	152			
福岡	3,700	2,374				
	1,301,738	753,533				
	352	317				
熊本	3,384	1,650	670			
	1,900,448	939,855	207,795			
	562	570	310			
中国	1,292	50				
	680,610	8,925				
	527	179				
タイ	0					
	0					
	0					
れんこん	126,835	6,913	4,619	2,165	2,034	3,485
合計	49,262,236	3,556,870	2,448,878	2,871,750	2,418,570	1,766,941
平均単価	388	515	530	1,326	1,189	507

上段：数量=kg
 单位 中断：金額=円
 下段：単価=円

9月	10月	11月	12月	1月	2月	3月
12,535	28,138	48,193	63,824	27,604	25,073	32,042
3,243,872	6,243,489	9,351,650	12,660,196	5,770,540	5,301,955	6,339,338
259	222	194	198	209	211	198
			1,636		1,500	592
			306,150		141,121	116,131
			187		94	196
				5		
				2,205		
				441		
38,340	49,938	15,106	8,515	7,588	8,446	3,166
6,193,294	7,725,267	1,923,960	1,043,872	825,112	944,583	292,220
162	155	127	123	109	112	92
		11	5			
		5,145	2,205			
		468	441			
4,192	19					
1,017,928	9,702					
243	511					
			10			2
			4,988			1,575
			499			788
22	44		12	41	17	11
11,026	10,974		5,880	19,845	8,085	5,145
501	249		490	484	476	468
				8	26	90
				5,251	19,689	61,740
				656	757	686
780	930	610	1,130	730	590	820
90,571	106,058	71,043	130,995	86,632	69,964	95,215
116	114	116	116	119	119	116
			172	160	380	2,944
			107,415	99,435	220,920	1,572,638
			625	621	581	534
						24
						27,720
						1,155
					4	1,322
					7,770	540,435
					1,943	409
						1,064
						752,798
						708
			172	160	376	534
			107,415	99,435	213,150	251,685
			625	621	567	471
						0
						0
						0
12,965	13,198	19,131	22,799	8,248	10,986	20,292
4,764,922	4,367,117	6,301,486	8,142,616	2,650,349	3,367,940	6,604,797
368	331	329	357	321	307	325

野菜

品目別・出荷地	計	4月	5月	6月	7月	8月
れんこん	126,835	6,913	4,619	2,165	2,034	3,485
茨城	49,262,236	3,556,870	2,448,878	2,871,750	2,418,570	1,766,941
	388	515	530	1,326	1,189	507
くわい	260					
合計	152,565					
平均単価	587					
埼玉	29					
	69,195					
	2,386					
広島	1					
	2,100					
	2,100					
中国	230					
	81,270					
	353					
その他根菜類	2,119	184	259	225	163	138
合計	1,943,335	148,146	188,058	150,351	155,602	178,840
平均単価	917	805	726	668	955	1,296
福島	881	72	142	136	57	32
	287,829	31,312	49,100	41,886	15,742	3,465
	327	435	346	308	276	108
茨城	2		2			
	2,940		2,940			
	1,470		1,470			
長野	149	20	7	1	9	10
	94,769	4,064	5,881	735	8,190	6,720
	636	203	840	735	910	672
静岡	6		6			
	6,300		6,300			
	1,050		1,050			
愛知	1,065	92	97	88	96	96
	1,532,702	112,770	117,957	107,730	129,990	168,655
	1,439	1,226	1,216	1,224	1,354	1,757
愛媛	5		5			
	5,880		5,880			
	1,176		1,176			
福岡	11				1	
	12,915				1,680	
	1,174				1,680	
はくさい	2,371,260	149,984	154,764	131,939	85,002	102,074
合計	147,008,043	13,783,582	9,240,852	6,500,445	6,368,637	9,202,876
平均単価	62	92	60	49	75	90
福島	119,407	709	1,444	6,051	697	34
	4,336,020	23,856	60,911	158,788	28,675	2,195
	36	34	42	26	41	65
北海道	246,140			1,510	500	75,090
	25,864,915			188,108	15,750	7,142,364
	105			125	32	95
青森	95,645			19,410	13,125	
	5,537,335			1,273,545	887,198	
	58			66	68	
岩手	4,280			750	2,590	
	308,858			81,900	147,998	
	72			109	57	
茨城	1,666,380	147,535	152,650	88,725		
	88,820,317	13,531,351	9,126,811	3,213,684		
	53	92	60	36		
群馬	2,905			700	1,605	
	309,908			51,450	168,368	
	107			74	105	
千葉	400				400	
	46,200				46,200	
	116				116	
山梨	2,500					
	292,845					
	117					

上段：数量=kg
 单位 中断：金額=円
 下段：単価=円

9月	10月	11月	12月	1月	2月	3月
12,965 4,764,922 368	13,198 4,367,117 331	19,131 6,301,486 329	22,799 8,142,616 357	8,248 2,650,349 321	10,986 3,367,940 307	20,292 6,604,797 325
	2 6,090 3,045	36 13,965 388	222 95,655 431	0 36,855 0		
	2 6,090 3,045		27 26,250 972	0 36,855 0		
		1 2,100 2,100				
		35 11,865 339	195 69,405 356			
176 184,549 1,049	228 185,966 816	130 134,285 1,033	191 165,777 868	92 109,852 1,194	181 157,104 868	152 184,805 1,216
64 16,443 257	130 42,115 324	56 24,980 446	66 19,459 295	26 10,416 401	80 26,378 330	20 6,533 327
12 10,290 858	1 525 525	4 2,205 551	43 26,460 615	4 4,254 1,064	14 7,141 510	24 18,304 763
100 157,816 1,578	97 143,326 1,478	70 107,100 1,530	77 113,925 1,480	62 95,550 1,541	82 117,915 1,438	108 159,968 1,481
			5 5,933 1,187	0 -368 0	5 5,670 1,134	
168,970 17,508,278 104	202,812 15,794,447 78	403,925 16,550,777 41	357,889 15,149,172 42	247,653 11,329,981 46	179,298 9,780,669 55	186,950 15,798,327 85
	11,607 550,859 47	19,922 601,062 30	25,763 678,536 26	15,121 491,577 33	16,144 626,640 39	21,915 1,112,921 51
147,030 15,293,093 104	22,010 3,225,600 147					
	49,730 2,733,098 55	13,380 643,494 48				
	940 78,960 84					
	52,945 2,239,021 42	369,623 15,250,571 41	332,126 14,470,636 44	230,897 10,721,644 46	151,069 8,118,414 54	140,810 12,148,185 86
	600 90,090 150					
	2,500 292,845 117					

野菜

品目別・出荷地	計	4月	5月	6月	7月	8月
はくさい	193,918		670	14,793	66,085	26,950
長野	17,573,674		53,130	1,532,970	5,074,448	2,058,317
	91		79	104	77	76
愛知	37,395					
	3,637,621					
	97					
兵庫	2,290	1,740				
	280,350	228,375				
	122	131				
さんとうさい	39,209	2,834	3,366	2,763	3,546	2,660
合計	9,977,925	588,665	711,213	593,473	672,079	602,908
平均単価	254	208	211	215	190	227
福島	39,080	2,834	3,366	2,763	3,472	2,660
	9,952,882	588,665	711,213	593,473	658,849	602,908
	255	208	211	215	190	227
青森	129				74	
	25,043				13,230	
	194				179	
きょうな	152,137	12,127	15,270	11,738	10,500	10,365
合計	48,213,794	3,537,108	3,134,150	2,385,770	2,377,113	3,621,166
平均単価	317	292	205	203	226	349
福島	14,166	288	750	909	576	111
	3,148,498	65,081	159,614	186,054	140,091	27,888
	222	226	213	205	243	251
青森	2,597				330	725
	1,092,680				111,831	282,193
	421				339	389
宮城	101	39	27			
	47,565	17,430	12,285			
	471	447	455			
山形	422			338		
	65,625			33,075		
	156			98		
茨城	127,627	11,760	14,289	9,267	7,290	8,177
	41,444,426	3,441,577	2,911,851	1,823,921	1,532,361	2,859,795
	325	293	204	197	210	350
栃木	6,528		204	1,224	2,304	1,232
	2,164,155		50,400	342,720	592,830	401,520
	332		247	280	257	326
群馬	556	40				120
	214,095	13,020				49,770
	385	326				415
福井	140					
	36,750					
	263					
つけな	11,297	1,690	85	146	288	230
合計	1,096,812	242,468	20,854	31,879	58,632	34,377
平均単価	97	143	245	218	204	149
福島	10,327	1,553	31	136	226	209
	857,933	195,626	6,195	30,030	41,790	28,455
	83	126	200	221	185	136
茨城	622	131	54	10	29	6
	134,509	44,532	14,659	1,849	4,242	672
	216	340	271	185	146	112
栃木	348	6			33	15
	104,370	2,310			12,600	5,250
	300	385			382	350
こまつな	155,953	13,460	15,699	12,694	12,076	8,567
合計	39,839,550	3,720,151	3,427,627	2,788,016	2,465,199	2,494,227
平均単価	255	276	218	220	204	291
福島	81,223	5,149	7,334	5,581	5,388	4,760
	19,404,345	1,466,201	1,592,516	1,132,087	1,022,949	1,133,111
	239	285	217	203	190	238
青森	1,575				125	
	569,577				38,987	
	362				312	

單位 上段：数量=kg
 中斷：金額=円
 下段：単価=円

9月	10月	11月	12月	1月	2月	3月
21,940	62,480	1,000				
2,215,185	6,583,974	55,650				
101	105	56				
				1,635	11,535	24,225
				116,760	983,640	2,537,221
				71	85	105
					550	
					51,975	
					95	
3,426	3,035	2,105	4,109	4,349	4,428	2,588
937,203	864,236	546,317	1,173,130	1,389,470	1,172,691	726,540
274	285	260	286	319	265	281
3,386	3,020	2,105	4,109	4,349	4,428	2,588
929,328	860,298	546,317	1,173,130	1,389,470	1,172,691	726,540
274	285	260	286	319	265	281
40	15					
7,875	3,938					
197	263					
12,028	12,430	12,367	14,153	13,606	13,676	13,877
5,138,655	4,373,683	4,155,794	5,483,206	5,370,765	4,329,143	4,307,241
427	352	336	387	395	317	310
167	1,804	2,126	2,540	2,316	1,446	1,133
37,806	413,085	448,253	606,382	667,672	266,410	130,162
226	229	211	239	288	184	115
750	792					
374,331	324,325					
499	410					
	15	20				
	7,350	10,500				
	490	525				
60	24					
20,475	12,075					
341	503					
9,643	9,443	10,189	11,469	11,230	12,230	12,640
4,017,768	3,484,758	3,683,391	4,810,044	4,674,743	4,062,733	4,141,484
417	369	362	419	416	332	328
1,216	172	32	144			
615,825	80,430	13,650	66,780			
506	468	427	464			
192	40			60		104
72,450	14,910			28,350		35,595
377	373			473		342
	140					
	36,750					
	263					
161	1,359	3,404	1,961	132	435	1,406
20,916	97,593	156,270	149,512	24,255	57,814	202,242
130	72	46	76	184	133	144
140	1,280	3,245	1,686	114	301	1,406
16,275	76,960	110,280	89,011	19,845	41,224	202,242
116	60	34	53	174	137	144
21	43	39	146	9	134	
4,641	10,763	8,610	26,061	1,890	16,590	
221	250	221	179	210	124	
	36	120	129	9		
	9,870	37,380	34,440	2,520		
	274	312	267	280		
12,129	14,723	10,941	15,398	10,593	15,554	14,119
4,577,089	3,693,857	2,669,948	3,781,345	3,548,557	3,447,485	3,226,049
377	251	244	246	335	222	228
6,821	8,403	6,027	6,403	5,266	9,593	10,498
2,342,760	1,811,465	1,310,483	1,597,666	1,688,775	2,039,497	2,266,835
343	216	217	250	321	213	216
190	976	284				
124,918	291,063	114,609				
657	298	404				

野菜

品目別・出荷地	計	4月	5月	6月	7月	8月
こまつな	75			75		
岩手	11,813			11,813		
	158			158		
宮城	6,950	1,112	260	2,063	1,138	1,245
	2,262,688	359,310	56,805	550,274	302,337	567,998
	326	323	218	267	266	456
茨城	66,035	7,199	8,085	4,960	5,425	2,502
	17,558,262	1,894,640	1,770,956	1,088,802	1,100,926	772,643
	266	263	219	220	203	309
群馬	95		20	15		60
	32,865		7,350	5,040		20,475
	346		368	336		341
つまみ菜	17,426	1,821	1,756	1,418	1,731	539
合計	4,271,626	461,172	440,635	327,218	361,919	136,866
平均単価	245	253	251	231	209	254
福島	7,795	709	900	768	1,029	139
	1,158,154	105,117	159,235	122,468	140,789	15,381
	149	148	177	159	137	111
茨城	8,439	920	856	650	702	400
	2,729,907	301,455	281,400	204,750	221,130	121,485
	323	328	329	315	315	304
群馬	1,110	192				
	321,720	54,600				
	290	284				
三重	2					
	1,323					
	662					
福岡	80					
	60,522					
	757					
キャベツ	4,371,056	496,079	540,662	308,249	378,948	370,263
合計	355,618,471	49,401,552	41,871,022	20,460,875	19,840,921	20,295,646
平均単価	81	100	77	66	52	55
福島	216,559	9,019	41,037	27,004	17,178	1,153
	12,321,893	829,120	1,656,558	1,292,146	615,419	56,326
	57	92	40	48	36	49
北海道	12,500				2,200	7,180
	867,195				137,025	517,230
	69				62	72
青森	918,035			87,920	233,730	180,150
	51,501,235			6,527,399	11,999,715	8,912,874
	56			74	51	49
岩手	56,190			1,000	39,230	9,530
	2,953,861			105,000	2,037,368	549,308
	53			105	52	58
宮城	5,990			1,000	4,990	
	409,815			128,100	281,715	
	68			128	56	
茨城	261,780	59,410	65,680	50,620	14,590	
	19,194,331	4,685,626	4,299,908	3,477,079	915,023	
	73	79	65	69	63	
群馬	492,830				53,210	172,000
	32,412,727				3,077,761	10,233,133
	66				58	59
千葉	1,459,190	157,720	290,170	130,700	13,300	
	135,945,550	16,610,238	22,888,358	8,472,352	723,450	
	93	105	79	65	54	
神奈川	153,400	55,350	69,830			
	17,726,417	6,441,730	7,884,241			
	116	116	113			
長野	7,900				520	250
	567,945				53,445	26,775
	72				103	107
愛知	770,420	204,820	73,945	10,005		
	79,900,372	19,809,303	5,141,957	458,799		
	104	97	70	46		

上段：数量=kg
 单位 中断：金額=円
 下段：単価=円

9月	10月	11月	12月	1月	2月	3月
277	150	155	250	25	100	175
163,443	31,500	61,110	70,350	11,550	29,316	58,695
590	210	394	281	462	293	335
4,841	5,194	4,475	8,745	5,302	5,861	3,446
1,945,968	1,559,829	1,183,746	2,113,329	1,848,232	1,378,672	900,519
402	300	265	242	349	235	261
1,735	2,663	1,230	1,032	753	1,169	1,579
339,725	529,401	337,099	279,605	298,956	345,883	413,147
196	199	274	271	397	296	262
987	1,803	520	452		122	366
91,085	256,191	108,304	96,275		14,880	48,429
92	142	208	213		122	132
748	860	710	580	550	700	763
248,640	273,210	228,795	183,330	207,585	223,399	234,728
332	318	322	316	377	319	308
				150	318	450
				52,080	85,050	129,990
				347	267	289
				2		
				1,323		
				662		
				51	29	
				37,968	22,554	
				744	778	
279,312	319,675	304,742	297,091	334,223	385,335	356,477
17,463,379	19,622,939	24,525,361	28,056,574	39,258,377	36,676,681	38,145,144
63	61	80	94	117	95	107
1,542	15,795	19,907	39,301	16,693	16,380	11,550
64,136	522,130	1,269,332	2,673,228	1,402,444	1,099,746	841,308
42	33	64	68	84	67	73
3,120						
212,940						
68						
104,005	169,425	136,295	6,510			
5,673,182	9,179,364	8,699,661	509,040			
55	54	64	78			
5,720		710				
217,455		44,730				
38		63				
2,720	5,660	38,280	15,760	1,830		7,230
155,295	315,630	3,212,637	1,295,233	192,150		645,750
57	56	84	82	105		89
161,895	105,725					
11,094,696	8,007,137					
69	76					
	16,250	109,250	213,790	195,450	243,510	89,050
	1,156,628	11,251,751	21,057,970	21,870,511	22,341,431	9,572,861
	71	103	98	112	92	107
					6,420	21,800
					546,021	2,854,425
					85	131
310	6,820					
45,675	442,050					
147	65					
			21,130	120,080	118,675	221,765
			2,416,103	15,763,872	12,641,708	23,668,630
			114	131	107	107

野菜

品目別・出荷地	計	4月	5月	6月	7月	8月
キャベツ	3,080	2,010				
兵庫	391,860	211,785				
	127	105				
徳島	1,420					
	149,100					
	105					
福岡	3,160					
	331,800					
	105					
鹿児島	8,600	7,750				
	942,900	813,750				
	110	105				
オランダ	2					
	1,470					
	735					
ほうれんそう	412,584	29,159	34,081	38,208	32,090	21,456
合計	158,578,984	13,332,388	13,962,112	13,394,514	12,084,866	12,026,716
平均単価	384	457	410	351	377	561
福島	272,418	18,667	22,870	26,190	19,066	12,004
	101,044,556	8,230,572	9,037,264	9,388,822	7,366,272	6,459,796
	371	441	395	358	386	538
北海道	1,382		300	680		
	739,410		123,480	316,680		
	535		412	466		
青森	26,031	1,630	1,085	305	4,182	4,443
	16,657,299	1,081,450	670,951	123,901	2,027,350	2,945,585
	640	663	618	406	485	663
岩手	2,567	445	662	385	510	
	1,364,909	286,913	362,943	168,526	259,613	
	532	645	548	438	509	
宮城	6,850	1,613	774	270	54	1,424
	4,339,705	763,035	376,268	122,850	30,240	1,374,293
	634	473	486	455	560	965
秋田	21					
	30,188					
	1,438					
茨城	94,862	6,258	7,318	9,913	8,169	3,569
	30,124,656	2,638,985	2,845,098	3,057,645	2,352,146	1,238,642
	318	422	389	308	288	347
栃木	6,417	342	560	448	92	16
	3,177,143	209,370	265,230	203,700	40,110	8,400
	495	612	474	455	436	525
群馬	1,835	160	480			
	974,011	96,600	264,340			
	531	604	551			
千葉	90	4	4	4	5	
	65,310	4,620	4,620	4,620	3,675	
	726	1,155	1,155	1,155	735	
新潟	21			5	8	
	14,072			2,520	3,780	
	670			504	473	
静岡	90	40	28	8	4	
	47,725	20,843	11,918	5,250	1,680	
	530	521	426	656	420	
ねぎ	1,163,884	96,371	94,532	65,143	77,144	75,835
合計	223,540,418	21,607,787	24,553,154	22,466,162	16,484,676	18,643,538
平均単価	192	224	260	345	214	246
福島	807,161	85,248	90,302	33,961	43,061	45,586
	151,354,117	18,948,209	22,761,014	11,293,794	8,151,613	9,619,260
	188	222	252	333	189	211
北海道	25,904			60	3,768	6,804
	11,151,525			34,020	1,847,265	2,899,260
	430			567	490	426
青森	26,465					3,645
	6,724,043					1,171,800
	254					321

上段：数量=kg
 单位 中断：金額=円
 下段：単価=円

9月	10月	11月	12月	1月	2月	3月
		300	300	70	100	300
		47,250	51,450	13,650	13,650	54,075
		158	172	195	137	180
						1,420
						149,100
						105
						3,160
						331,800
						105
			300	100	250	200
			53,550	15,750	34,125	25,725
			179	158	137	129
						2
						1,470
						735
20,527	34,731	34,351	41,547	38,660	47,569	40,205
13,295,924	15,870,849	11,753,818	13,035,585	14,395,455	11,948,156	13,478,601
648	457	342	314	372	251	335
13,417	23,804	25,107	31,408	24,112	29,661	26,112
8,190,079	9,253,649	8,351,912	9,654,332	8,793,381	7,570,910	8,747,567
610	389	333	307	365	255	335
	282	120				
	248,850	50,400				
	882	420				
4,770	7,200	1,783	55		47	531
3,798,640	4,647,498	966,047	40,425		28,376	327,076
796	645	542	735		604	616
80	340	60	85			
61,426	147,000	35,175	43,313			
768	432	586	510			
565	216		103	918	85	828
558,548	113,400		60,375	481,478	52,080	407,138
989	525		586	524	613	492
	21					
	30,188					
	1,438					
1,628	1,344	6,150	8,899	12,792	16,942	11,880
634,416	550,888	1,768,688	2,761,358	4,696,551	4,007,357	3,572,882
390	410	288	310	367	237	301
64	1,323	812	808	540	708	704
49,140	793,433	416,850	368,970	261,450	234,990	325,500
768	600	513	457	484	332	462
	200	310	115	295	125	150
	85,313	158,550	57,356	160,389	53,025	98,438
	427	511	499	544	424	656
1			72			
1,155			46,620			
1,155			648			
	1	5	2			
	630	4,306	2,836			
	630	861	1,418			
2		4		3	1	
2,520		1,890		2,206	1,418	
1,260		473		735	1,418	
74,144	93,269	104,218	135,689	120,341	110,040	117,158
18,532,018	20,453,613	17,702,959	19,271,056	16,445,793	13,609,302	13,770,360
250	219	170	142	137	124	118
46,583	51,106	56,760	90,229	85,108	87,050	92,167
10,421,030	10,554,064	10,250,332	13,833,253	12,408,215	11,484,728	11,628,605
224	207	181	153	146	132	126
6,596	6,972	1,704				
2,791,320	2,901,990	677,670				
423	416	398				
7,410	9,555	5,855				
1,867,898	2,321,760	1,362,585				
252	243	233				

野菜

品目別・出荷地	計	4月	5月	6月	7月	8月
ねぎ	1,775			100		
宮城	361,620			56,595		
	204			566		
山形	1,700					
	275,310					
	162					
茨城	277,234	11,063	4,230	31,022	30,315	19,800
	50,762,888	2,628,708	1,792,140	11,081,753	6,485,798	4,953,218
	183	238	424	357	214	250
栃木	125	60				
	60,690	30,870				
	486	515				
群馬	35					
	9,975					
	285					
埼玉	185					
	66,045					
	357					
中国	23,300					
	2,774,205					
	119					
オランダ	0					0
	0					0
	0					0
わけぎ	82,988	8,882	10,276	10,883	9,092	6,615
合計	57,163,144	3,422,009	5,034,723	7,606,642	7,349,761	5,891,360
平均単価	689	385	490	699	808	891
福島	55,557	6,542	7,295	6,966	5,622	4,800
	33,531,073	2,073,375	3,323,986	4,759,650	4,394,093	4,014,990
	604	317	456	683	782	836
岩手	18					
	11,340			11,340		
	630			630		
宮城	18,363	1,302	1,617	1,824	2,109	1,569
	17,714,007	787,512	1,070,856	1,532,488	2,091,768	1,702,584
	965	605	662	840	992	1,085
山形	45					
	47,251					
	1,050					
茨城	6,135	795	1,122	1,854	1,149	3
	3,546,901	381,780	450,450	1,138,411	706,860	3,150
	578	480	401	614	615	1,050
埼玉	18		6			
	19,583		6,038			
	1,088		1,006			
千葉	2,668	243	236	221	212	243
	2,059,570	179,342	183,393	164,753	157,040	170,636
	772	738	777	745	741	702
東京	4					
	3,780					
	945					
静岡	30					
	32,603					
	1,087					
京都	0					
	2,205					
	0					
高知	18					
	15,278					
	849					
福岡	132					
	179,553					
	1,360					
韓国	0					
	0					
	0					

上段：数量=kg
 单位 中断：金額=円
 下段：単価=円

9月	10月	11月	12月	1月	2月	3月
630	230	815				
163,800	28,980	112,245				
260	126	138				
	1,175	525				
	181,335	93,975				
	154	179				
12,925	19,731	33,964	39,390	27,378	22,985	24,431
3,287,970	3,942,584	4,674,957	4,668,048	3,045,223	2,122,999	2,079,490
254	200	138	119	111	92	85
			55			10
			25,305			4,515
			460			452
		10	15	5	5	
		3,150	3,570	1,680	1,575	
		315	238	336	315	
		185				
		66,045				
		357				
	4,500	4,400	6,000	7,850		550
	522,900	462,000	740,880	990,675		57,750
	116	105	123	126		105
5,210	5,546	4,984	5,209	4,187	5,429	6,675
5,448,886	4,584,973	3,579,053	4,752,840	3,550,120	3,098,620	2,844,157
1,046	827	718	912	848	571	426
2,826	3,151	3,099	2,835	2,968	4,164	5,289
2,797,830	2,322,515	1,908,795	2,325,425	2,111,865	1,855,350	1,643,199
990	737	616	820	712	446	311
1,932	1,533	1,302	1,917	1,020	1,071	1,167
2,243,913	1,609,191	1,242,846	2,058,851	1,266,625	1,078,885	1,028,488
1,161	1,050	955	1,074	1,242	1,007	881
			45			
			47,251			
			1,050			
219	615	327	51			
201,285	431,235	199,395	34,335			
919	701	610	673			
6	6					
6,615	6,930					
1,103	1,155					
214	205	208	340	172	155	219
182,233	164,387	162,497	259,099	138,396	125,324	172,470
852	802	781	762	805	809	788
4						
3,780						
945						
				18	12	
				20,633	11,970	
				1,146	998	
0		0				
1,890		315				
0		0				
					18	
					15,278	
					849	
9	36	48	21	9	9	
11,340	50,715	65,205	27,879	12,601	11,813	
1,260	1,409	1,358	1,328	1,400	1,313	
		0				
		0				
		0				

野菜

品目別・出荷地	計	4月	5月	6月	7月	8月
あさつき	2,239	0	1	2	2	2
合計	1,312,753	0	1,155	3,780	3,570	5,040
平均単価	586	0	1,155	1,890	1,785	2,520
福島	2,230 1,296,845 582	0 0 0				
埼玉	8 14,648 1,831		1 1,155 1,155	1 2,520 2,520	2 3,570 1,785	2 5,040 2,520
東京	1 1,260 1,260			1 1,260 1,260		
ふき	52,854	17,073	14,732	6,919	21	
合計	13,505,930	4,507,491	3,358,149	1,039,660	2,584	
平均単価	256	264	228	150	123	
福島	17,981 3,327,037 185	4,265 704,967 165	7,243 1,674,158 231	6,451 945,265 147	21 2,584 123	
茨城	881 194,933 221		565 132,983 235	316 61,950 196		
群馬	20,352 5,557,967 273	12,692 3,770,709 297	6,924 1,551,008 224	152 32,445 213		
千葉	4 2,552 638					
岐阜	12 3,780 315					
愛知	13,624 4,419,661 324	116 31,815 274				
うど	48,330	11,252	4,287	259	156	323
合計	22,379,762	4,866,372	1,653,391	140,627	99,225	195,090
平均単価	463	432	386	543	636	604
福島	7,912 2,399,966 303	4,184 1,346,877 322	1,796 557,611 310	15 2,342 156		
青森	18 9,450 525					
茨城	307 198,765 647	4 1,890 473	72 47,460 659	64 41,895 655	60 37,695 628	79 53,130 673
栃木	31,549 16,115,376 511	5,118 2,756,250 539	1,397 685,860 491	4 2,625 656		
群馬	7,088 2,919,420 412	1,902 729,750 384	954 329,490 345	72 25,725 357		
千葉	1,112 572,460 515	36 24,675 685	68 32,970 485	80 51,240 641	64 40,950 640	244 141,960 582
東京	272 124,425 457	8 6,930 866		8 5,460 683	32 20,580 643	
愛知	72 39,900 554			16 11,340 709		
みつば	3,228	8	52			
合計	4,746,253	15,015	12,863			
平均単価	1,470	1,877	247			
福島	2,750 3,881,998 1,412	6 3,360 560	52 12,863 247			

上段：数量=kg
 单位 中断：金額=円
 下段：単価=円

9月	10月	11月	12月	1月	2月	3月
1			444	889	501	397
1,260			279,090	540,067	272,738	206,053
1,260			629	607	544	519
			444	889	500	397
			279,090	540,067	271,635	206,053
			629	607	543	519
1					1	
1,260					1,103	
1,260					1,103	
1	984	1,008	2,000	2,564	2,708	4,844
63	290,850	254,730	598,290	875,333	1,054,463	1,524,317
63	296	253	299	341	389	315
1						
63						
63						
						584
						203,805
						349
						4
						2,552
						638
				12		
				3,780		
				315		
	984	1,008	2,000	2,552	2,708	4,256
	290,850	254,730	598,290	871,553	1,054,463	1,317,960
	296	253	299	342	389	310
190	176	256	856	5,803	10,887	13,885
100,065	75,495	110,145	568,575	3,322,830	5,141,908	6,106,039
527	429	430	664	573	472	440
						1,917
						493,136
						257
18						
9,450						
525						
8	4	8	4			4
4,830	2,100	5,250	2,100			2,415
604	525	656	525			604
			616	5,094	9,280	10,040
			444,150	2,982,105	4,442,923	4,801,463
			721	585	479	478
			40	621	1,599	1,900
			33,180	311,325	694,785	795,165
			830	501	435	419
164	168	196	72			20
85,785	71,085	78,645	33,600			11,550
523	423	401	467			578
			124	88	8	4
			55,545	29,400	4,200	2,310
			448	334	525	578
	4	52				
	2,310	26,250				
	578	505				
		1	1,207	1,049	805	106
		2,940	2,981,160	1,192,296	477,509	64,470
		2,940	2,470	1,137	593	608
			1,104	777	707	104
			2,568,720	855,456	379,229	62,370
			2,327	1,101	536	600

野菜

品目別・出荷地	計	4月	5月	6月	7月	8月
みつば	475	1				
茨城	850,920	9,240				
	1,791	9,240				
千葉	3	1				
	13,335	2,415				
	4,445	2,415				
糸みつば	47,024	3,558	3,686	3,552	3,259	2,932
合計	25,227,061	1,520,401	1,435,824	1,180,990	1,292,506	1,649,919
平均単価	536	427	390	332	397	563
福島	39,957	3,428	3,496	3,412	3,069	2,183
	22,036,787	1,460,131	1,369,989	1,136,890	1,232,341	1,235,536
	552	426	392	333	402	566
茨城	5,077		120		20	
	2,118,063		45,255		7,140	
	417		377		357	
埼玉	448				20	333
	230,843				7,140	161,228
	515				357	484
千葉	1,402		70	140	150	416
	762,460		20,580	44,100	45,885	253,155
	544		294	315	306	609
静岡	140	130				
	78,908	60,270				
	564	464				
根みつば	8,124	3,690	670		6	6
合計	3,474,400	1,394,841	236,691		1,050	1,470
平均単価	428	378	353		175	245
福島	3,361	2,257	670			
	1,303,392	887,653	236,691			
	388	393	353			
茨城	4,763	1,433			6	6
	2,171,008	507,188			1,050	1,470
	456	354			175	245
しゅんぎく	105,116	6,821	2,236	2,146	1,710	1,441
合計	39,096,251	2,638,300	1,182,218	947,005	511,604	626,333
平均単価	372	387	529	441	299	435
福島	95,000	5,431	1,238	1,951	1,155	1,094
	35,014,780	2,015,627	576,704	834,235	312,818	469,200
	369	371	466	428	271	429
青森	1,782					
	438,628					
	246					
岩手	12			12		
	7,560			7,560		
	630			630		
宮城	2,562	666	741	69	33	
	1,439,508	302,085	456,939	43,260	19,110	
	562	454	617	627	579	
茨城	5,220	634	176	39	378	347
	1,894,530	278,168	89,460	22,260	114,576	157,133
	363	439	508	571	303	453
栃木	60	60				
	28,770	28,770				
	480	480				
群馬	30	30				
	13,650	13,650				
	455	455				
千葉	450		81	75	144	
	258,825		59,115	39,690	65,100	
	575		730	529	452	
せり	25,221	908	304	168	146	23
合計	22,463,101	813,619	179,313	90,585	107,777	33,627
平均単価	891	896	590	539	738	1,462
福島	1,297	690	149	21		
	1,306,239	718,541	100,246	3,171		
	1,007	1,041	673	151		

上段：数量=kg
 单位 中断：金額=円
 下段：単価=円

9月	10月	11月	12月	1月	2月	3月
			102	272	98	2
			404,460	336,840	98,280	2,100
			3,965	1,238	1,003	1,050
		1	1			
		2,940	7,980			
		2,940	7,980			
3,003	3,315	4,439	6,866	3,859	3,557	4,998
2,035,375	2,005,868	1,538,250	6,911,311	2,381,664	1,501,291	1,773,662
678	605	347	1,007	617	422	355
2,297	2,855	3,892	6,141	3,065	2,476	3,643
1,622,985	1,797,968	1,394,085	6,273,960	2,019,833	1,097,145	1,395,924
707	630	358	1,022	659	443	383
260	230	547	710	754	1,081	1,355
124,688	59,850	144,165	614,775	340,306	404,146	377,738
480	260	264	866	451	374	279
85				10		
57,225				5,250		
673				525		
361	230		5	30		
230,477	148,050		3,938	16,275		
638	644		788	543		
			10			
			18,638			
			1,864			
227	1,362	900	15		188	1,060
111,374	632,730	425,670	7,245		122,799	540,530
491	465	473	483		653	510
						434
						179,048
						413
227	1,362	900	15		188	626
111,374	632,730	425,670	7,245		122,799	361,482
491	465	473	483		653	577
5,653	16,557	19,587	15,727	11,107	11,857	10,274
2,495,203	5,066,549	5,483,538	7,116,736	5,741,207	4,025,178	3,262,380
441	306	280	453	517	339	318
5,405	14,027	18,169	14,302	10,505	11,513	10,210
2,397,994	4,193,809	5,170,753	6,471,814	5,432,948	3,894,138	3,244,740
444	299	285	453	517	338	318
110	1,039	633				
39,060	280,834	118,734				
355	270	188				
	189	90	426	348		
	84,525	44,100	282,030	207,459		
	447	490	662	596		
138	1,302	695	909	254	344	4
58,149	507,381	149,951	284,772	100,800	131,040	840
421	390	216	313	397	381	210
			90			60
			78,120			16,800
			868			280
39	150	1,873	11,969	5,115	2,715	1,811
57,356	119,117	1,386,375	12,713,695	4,222,778	1,554,112	1,184,747
1,471	794	740	1,062	826	572	654
	2		1	34	57	343
	200		378	40,341	60,060	383,302
	100		378	1,187	1,054	1,117

野菜

品目別・出荷地	計	4月	5月	6月	7月	8月
せり	8					
宮城	9,818					
	1,227					
	22,939	83	24	32	49	11
茨城	20,535,347	29,295	12,180	18,848	42,296	15,197
	895	353	508	589	863	1,382
	20			4		
千葉	12,338			2,520		
	617			630		
	949	135	127	111	97	12
東京	594,686	65,783	64,944	66,046	65,481	18,430
	627	487	511	595	675	1,536
	4		4			
静岡	1,943		1,943			
	486		486			
	4					
愛知	2,730					
	683					
にら	286,908	19,628	28,675	23,322	18,261	17,129
合計	123,616,075	7,253,748	6,892,267	5,239,795	4,862,234	5,995,740
平均単価	431	370	240	225	266	350
	241,168	10,741	25,777	20,243	15,957	16,321
福島	102,402,160	3,962,838	6,194,562	4,602,928	4,324,182	5,734,710
	425	369	240	227	271	351
	20					
宮城	14,700					
	735					
	84					
山形	55,860					
	665					
	23,875	2,987	2,227	3,077	2,302	801
茨城	9,982,369	1,058,652	509,440	630,462	529,967	242,550
	418	354	229	205	230	303
	20,900	5,592	468			2
栃木	10,613,736	2,078,370	136,080			2,625
	508	372	291			1,313
	728	304	200			
群馬	336,252	142,968	48,300			
	462	470	242			
	4	1	3			
静岡	6,195	2,310	3,885			
	1,549	2,310	1,295			
	25	2		2	2	5
岡山	85,680	6,090		6,405	8,085	15,855
	3,427	3,045		3,203	4,043	3,171
	100					
高知	111,563					
	1,116					
	2					
台湾	2,520					
	1,260					
	2	1				
中国	5,040	2,520				
	2,520	2,520				
セルリ—	153,200	12,773	14,952	12,484	11,774	10,778
合計	45,926,414	3,847,620	5,852,385	4,098,465	3,544,056	3,296,843
平均単価	300	301	391	328	301	306
	6,082	207	470	563	699	645
福島	4,044,853	152,145	340,830	413,805	399,883	400,680
	665	735	725	735	572	621
	3,580					
北海道	683,445					
	191					
	2,700			2,320	30	
山形	722,295			665,280	7,455	
	268			287	249	

上段：数量=kg
 单位 中断：金額=円
 下段：単価=円

9月	10月	11月	12月	1月	2月	3月
	8 9,818 1,227					
4 5,460 1,365	79 58,695 743	1,815 1,348,203 743	11,900 12,671,376 1,065	5,004 4,138,125 827	2,567 1,442,233 562	1,371 753,439 550
			12 7,718 643			4 2,100 525
35 51,896 1,483	61 50,404 826	54 35,442 656	56 34,223 611	77 44,312 575	91 51,819 569	93 45,906 494
		4 2,730 683				
18,957 6,657,764 351	14,320 7,451,427 520	18,896 11,772,573 623	37,052 23,438,630 633	33,878 17,211,983 508	30,034 16,138,574 537	26,756 10,701,340 400
16,636 5,509,515 331	10,940 5,595,935 512	16,476 10,358,737 629	35,897 22,771,880 634	29,525 14,620,740 495	22,125 10,722,096 485	20,530 8,004,037 390
	20 14,700 735					
	84 55,860 665					
2,018 984,029 488	2,613 1,403,467 537	2,261 1,319,126 583	1,151 649,845 565	927 517,073 558	1,848 1,467,690 794	1,663 670,068 403
221 128,520 582	593 334,236 564	132 69,300 525		3,362 2,011,170 598	5,969 3,831,345 642	4,561 2,022,090 443
80 31,920 399	68 39,354 579			60 53,550 893	16 20,160 1,260	
2 3,780 1,890	2 7,875 3,938	2 7,035 3,518	4 16,905 4,226	1 4,410 4,410	1 4,095 4,095	2 5,145 2,573
		25 18,375 735			75 93,188 1,243	
				2 2,520 1,260		
				1 2,520 2,520		
10,914 3,448,305 316	12,371 3,222,345 260	13,028 2,990,610 230	11,841 2,798,880 236	11,883 3,237,990 272	13,342 4,054,470 304	17,060 5,534,445 324
659 420,840 639	492 361,620 735	386 283,710 735	766 393,015 513	538 395,430 735	531 390,285 735	126 92,610 735
	1,770 382,305 216	1,810 301,140 166				
		350 49,560 142				

野菜

品目別・出荷地	計	4月	5月	6月	7月	8月
セルリー	131					
千葉	102,690					
	784					
長野	56,350		1,890	9,460	10,680	9,880
	16,217,775		708,435	2,993,550	3,069,045	2,855,370
	288		375	316	287	289
静岡	71,089	9,770	8,710			
	20,803,020	3,016,755	3,319,260			
	293	309	381			
愛知	920	100				
	238,140	14,070				
	259	141				
香川	2,280	1,980				
	625,380	540,330				
	274	273				
福岡	4,240	240	3,630			
	1,616,055	62,055	1,450,785			
	381	259	400			
アメリカ	5,812	476	252	140	364	252
	837,900	62,265	33,075	24,570	65,520	38,745
	144	131	131	176	180	154
オーストラリア	6			1	1	1
	10,711			1,260	2,153	2,048
	1,785			1,260	2,153	2,048
ベルギー	8					
	17,850					
	2,231					
フランス	2					
	6,300					
	3,150					
アスパラガス	106,867	10,011	30,043	14,299	9,540	13,868
合計	103,417,632	13,202,536	26,361,819	14,979,605	9,168,693	9,386,460
平均単価	968	1,319	877	1,048	961	677
福島	75,181	3,575	29,320	13,089	6,878	12,596
	67,789,578	5,297,682	25,494,204	13,411,900	6,006,108	8,246,580
	902	1,482	870	1,025	873	655
北海道	6		6			
	12,285		12,285			
	2,048		2,048			
群馬	8	8				
	21,599	21,599				
	2,700	2,700				
長野	1					
	3,806					
	3,806					
香川	13	5	3		5	
	35,438	11,498	11,970		11,970	
	2,726	2,300	3,990		2,394	
佐賀	78					
	94,690					
	1,214					
長崎	14,250	4,599		568	1,323	
	17,791,393	5,967,109		693,107	1,440,606	
	1,249	1,297		1,220	1,089	
熊本	5,364	600	350	625	1,319	1,272
	6,295,149	819,000	477,750	853,125	1,692,684	1,139,880
	1,174	1,365	1,365	1,365	1,283	896
アメリカ	1,320	942	363	15		
	1,256,483	876,068	363,090	17,325		
	952	930	1,000	1,155		
メキシコ	3,859	282			15	
	2,937,642	209,580			17,325	
	761	743			1,155	
ペルー	237					
	288,568					
	1,218					

上段：数量=kg
 单位 中断：金額=円
 下段：単価=円

9月	10月	11月	12月	1月	2月	3月
						131
						102,690
						784
10,030	8,760	5,650				
2,993,655	2,290,155	1,307,565				
298	261	231				
		3,460	9,900	10,460	12,230	16,559
		867,930	2,243,115	2,666,160	3,426,885	5,262,915
		251	227	255	280	318
			60	40	720	
			11,970	6,300	205,800	
			200	158	286	
					60	240
					18,270	66,780
					305	278
			50	100	220	
			8,400	29,610	65,205	
			168	296	296	
224	1,344	1,372	1,064	744	-420	
31,920	179,550	180,705	137,760	138,915	-55,125	
143	134	132	129	187	131	
1	2					
1,890	3,360					
1,890	1,680					
	3		1	1		3
	5,355		4,620	1,575		6,300
	1,785		4,620	1,575		2,100
					1	1
					3,150	3,150
					3,150	3,150
8,399	2,190	2,164	2,227	1,870	2,886	9,370
7,075,426	2,174,568	2,192,058	2,749,715	2,353,504	2,923,039	10,850,209
842	993	1,013	1,235	1,259	1,013	1,158
7,524	97	44	380	722	327	629
6,189,095	90,334	71,517	625,712	1,110,859	443,884	801,703
823	931	1,625	1,647	1,539	1,357	1,275
1						
3,806						
3,806						
					53	25
					51,450	43,240
					971	1,730
					753	7,007
					1,110,430	8,580,141
					1,475	1,225
799	114				10	275
799,365	119,070				18,900	375,375
1,000	1,044				1,890	1,365
				495	1,729	1,338
				457,853	1,281,254	971,630
				925	741	726
				212	14	11
				260,527	17,121	10,920
				1,229	1,223	993

野菜

品目別・出荷地	計	4月	5月	6月	7月	8月
アスパラガス	762					
フィリピン	536,890					
	705					
	90					
ニュージーランド	79,380					
	882					
	5,695					
オーストラリア	6,268,063					
	1,101					
	0					
フィジー	0					
	0					
	3		1	2		
フランス	6,668		2,520	4,148		
	2,223		2,520	2,074		
カリフラワー	49,538	4,485	2,321	1,904	1,395	984
合計	7,828,939	912,818	500,273	571,431	479,410	390,915
平均単価	158	204	216	300	344	397
	30,778	3	33	394	27	
福島	3,197,840	263	5,198	38,346	1,450	
	104	88	158	97	54	
	4,466	338	1,760	848		
茨城	884,069	64,890	403,935	278,040		
	198	192	230	328		
	40					
群馬	8,400					
	210					
	32					
埼玉	8,400					
	263					
	1,136					
千葉	313,635					
	276					
	528					
新潟	120,750					
	229					
	4,032	3,400	528			
山梨	727,440	611,310	91,140			
	180	180	173			
	4,702			638	1,368	984
長野	1,624,245			245,595	477,960	390,915
	345			385	349	397
	1,072					
愛知	208,950					
	195					
	208					
徳島	54,390					
	261					
	2,520	744				
福岡	671,370	236,355				
	266	318				
	24			24		
長崎	9,450			9,450		
	394			394		
ブロッコリー	307,322	20,516	28,286	26,222	11,567	11,376
合計	73,467,910	6,168,763	8,503,499	6,648,443	3,121,634	3,509,520
平均単価	239	301	301	254	270	309
	194,439	2,752	19,920	16,246	1,379	
福島	39,090,140	432,613	5,838,179	4,331,618	250,829	
	201	157	293	267	182	
	6,750				2,436	4,116
北海道	2,863,035				995,925	1,759,170
	424				409	427
	400			400		
青森	63,000			63,000		
	158			158		

単位 上段：数量=kg
 中断：金額=円
 下段：単価=円

9月	10月	11月	12月	1月	2月	3月
	185	152	425			
	123,010	106,377	307,503			
	665	700	724			
	90					
	79,380					
	882					
75	1,704	1,968	1,422	441		85
83,160	1,762,774	2,014,164	1,816,500	524,265		67,200
1,109	1,034	1,023	1,277	1,189		791
	0					
	0					
	0					
1,662	7,143	8,370	10,879	3,497	3,768	3,130
438,774	1,000,599	794,985	1,044,536	570,669	541,079	583,450
264	140	95	96	163	144	186
430	6,303	7,338	9,679	2,377	2,168	2,026
57,519	791,334	653,088	870,624	242,649	247,709	289,660
134	126	89	90	102	114	143
		720	800			
		68,187	69,017			
		95	86			
		40				
		8,400				
		210				
				32		
				8,400		
				263		
			32	888	216	
			6,300	255,675	51,660	
			197	288	239	
40	312	168	8			
8,190	70,665	40,320	1,575			
205	226	240	197			
	8	96				
	1,890	23,100				
	236	241				
1,192	520					
373,065	136,710					
313	263					
			152	184	528	208
			42,420	57,645	68,145	40,740
			279	313	129	196
		8	200			
		1,890	52,500			
		236	263			
			8	16	856	896
			2,100	6,300	173,565	253,050
			263	394	203	282
15,484	38,169	42,295	51,182	21,966	17,073	23,186
4,647,211	8,217,258	8,901,860	8,091,555	5,380,495	3,901,862	6,375,810
300	215	210	158	245	229	275
2,446	29,900	37,379	46,494	16,610	10,459	10,854
407,521	5,858,159	7,578,860	6,857,521	3,507,346	1,995,062	2,032,432
167	196	203	147	211	191	187
198						
107,940						
545						

野菜

品目別・出荷地	計	4月	5月	6月	7月	8月
ブロッコリー	1,284			930		354
岩手	318,780			198,450		120,330
	248			213		340
	387					
茨城	67,601					
	175					
	4,408					
栃木	1,105,860					
	251					
	4,134	3,060	954			
埼玉	1,437,345	1,137,780	267,015			
	348	372	280			
	18					
千葉	10,711					
	595					
	6,066			618	690	1,068
長野	2,449,650			198,345	261,345	405,090
	404			321	379	379
	564	240				
静岡	259,875	91,980				
	461	383				
	16,082	1,634				
愛知	5,765,498	553,875				
	359	339				
	1,720	1,720				
岡山	733,950	733,950				
	427	427				
	4,026	2,362	1,664			
香川	2,005,395	1,132,845	872,550			
	498	480	524			
	66,996	8,748	5,748	8,028	6,708	6,192
アメリカ	17,283,210	2,085,720	1,525,755	1,857,030	1,493,205	1,345,260
	258	238	265	231	223	217
	48					
中国	13,860					
	289					
レタス	933,140	114,406	95,721	77,529	109,734	82,755
合計	173,308,395	21,811,481	12,352,886	11,995,147	10,896,023	12,820,994
平均単価	186	191	129	155	99	155
	35,573	1,403	11,449	6,750	6,478	1,473
福島	5,645,370	297,767	1,149,385	952,187	904,217	288,977
	159	212	100	141	140	196
	4,814					4
北海道	880,740					2,100
	183					525
	191,562		800	53,110	86,849	25,202
岩手	22,822,918		98,963	7,725,485	8,065,108	3,396,593
	119		124	145	93	135
	18,412	7,220	4,503	3,440		727
宮城	3,942,331	1,531,268	819,368	735,210		182,910
	214	212	182	214		252
	400,269	101,492	64,773	910		
茨城	78,691,569	19,128,638	8,298,045	140,490		
	197	188	128	154		
	316		8	308		
群馬	46,305		3,780	42,525		
	147		473	138		
	6	3				
埼玉	2,940	1,260				
	490	420				
	6,270	10				4
千葉	1,812,405	4,095				1,260
	289	410				315
	140,215		14,138	12,947	16,407	55,345
長野	27,037,977		1,972,845	2,372,160	1,926,698	8,949,154
	193		140	183	117	162

上段：数量=kg
 单位 中断：金額=円
 下段：単価=円

9月	10月	11月	12月	1月	2月	3月
	303		33			51
	45,844		7,634			14,123
	151		231			277
48	1,792	2,488	80			
14,910	478,170	591,780	21,000			
311	267	238	263			
		120				
		32,550				
		271				
				18		
				10,711		
				595		
3,636	54					
1,561,245	23,625					
429	438					
						324
						167,895
						518
		160	2,391	1,018	2,978	7,901
		59,850	604,170	492,608	911,715	3,143,280
		374	253	484	306	398
9,156	6,120	2,148	2,184	4,320	3,636	4,008
2,555,595	1,811,460	638,820	601,230	1,369,830	995,085	1,004,220
279	296	297	275	317	274	251
						48
						13,860
						289
65,434	59,406	66,957	74,269	53,768	52,596	80,565
15,500,776	10,882,936	11,710,504	22,735,504	17,052,224	9,513,035	16,036,885
237	183	175	306	317	181	199
577	1,545	2,675	1,190	665	900	468
250,102	418,793	314,539	321,364	282,042	270,252	195,745
433	271	118	270	424	300	418
4,810						
878,640						
183						
20,944	4,657					
3,254,109	282,660					
155	61					
	105	2,118	255	44		
	20,790	536,235	91,140	25,410		
	198	253	357	578		
1,842	49,009	59,964	41,208	7,480	20,943	52,648
458,220	9,002,018	10,299,870	12,289,095	2,641,800	3,558,188	12,875,205
249	184	172	298	353	170	245
		3				
		1,680				
		560				
			5,978	276		2
			1,679,580	124,530		2,940
			281	451		1,470
37,241	4,090	47				
10,643,955	1,158,675	14,490				
286	283	308				

野菜

品目別・出荷地	計	4月	5月	6月	7月	8月
レタス 静岡	30,716 8,671,268 282				64 27,090 423	
愛知	3,936 1,945,230 494					
兵庫	14,232 4,160,940 292	2,156 461,160 214				
香川	56,887 14,853,827 261	2,030 361,358 178	50 10,500 210			
福岡	672 346,920 516	92 25,935 282				
佐賀	20 15,750 788					
熊本	29,240 2,431,905 83					
サラダな 合 計 平均単価	11,249 7,009,293 623	1,010 501,650 497	1,037 520,160 502	940 433,598 461	886 415,695 469	903 541,968 600
福島	76 2,689 35	50 431 9	7 515 74			15 1,113 74
宮城	129 98,175 761					116 87,780 757
千葉	9,381 5,951,352 634	572 292,321 511	696 342,720 492	598 272,895 456	868 405,720 467	772 453,075 587
静岡	68 48,248 710					
福岡	1,595 908,829 570	388 208,898 538	334 176,925 530	342 160,703 470	18 9,975 554	
パセリ 合 計 平均単価	25,190 18,837,781 748	3,392 1,128,498 333	2,115 1,403,567 664	2,286 1,373,988 601	2,357 973,066 413	1,782 2,298,325 1,290
福島	52 37,170 715	25 20,265 811		22 13,020 592	0 0 0	
宮城	948 1,078,140 1,137		12 14,280 1,190			272 371,070 1,364
秋田	0 0 0			0 0 0		
山形	50 26,250 525			50 26,250 525		
茨城	23,114 15,837,616 685	3,367 1,108,233 329	2,103 1,389,287 661	2,194 1,320,543 602	2,357 973,066 413	1,197 1,336,105 1,116
千葉	210 212,100 1,010			20 14,175 709		
長野	806 1,636,005 2,030					313 591,150 1,889
静岡	10 10,500 1,050					

上段：数量=kg
 单位 中断：金額=円
 下段：単価=円

9月	10月	11月	12月	1月	2月	3月
		70	13,362	10,012	6,604	604
		22,050	4,124,715	2,915,483	1,437,450	144,480
		315	309	291	218	239
			2,060	1,281	495	100
			914,340	772,380	217,350	41,160
			444	603	439	412
		2,080	4,586	4,350	910	150
		521,640	1,541,085	1,338,330	259,350	39,375
		251	336	308	285	263
			5,320	28,440	16,610	4,437
			1,655,220	8,451,714	3,262,770	1,112,265
			311	297	196	251
			90	320	164	6
			51,975	201,915	64,575	2,520
			578	631	394	420
20						
15,750						
788						
			220	900	5,970	22,150
			66,990	298,620	443,100	1,623,195
			305	332	74	73
1,067	1,004	849	1,093	775	722	963
880,058	679,508	462,946	947,627	674,730	491,400	459,953
825	677	545	867	871	681	478
	4					
	630					
	158					
13						
10,395						
800						
850	923	800	1,091	775	661	775
679,245	626,168	436,696	945,107	674,730	456,015	366,660
799	678	546	866	871	690	473
20	24	24		0		
18,218	13,230	16,800		0		
911	551	700		0		
184	53	25	2		61	188
172,200	39,480	9,450	2,520		35,385	93,293
936	745	378	1,260		580	496
1,518	1,510	1,647	2,195	1,710	1,971	2,707
2,797,746	2,019,255	1,371,846	2,264,945	1,264,221	973,278	969,046
1,843	1,337	833	1,032	739	494	358
			5			
			3,885			
			777			
48	212	404				
105,000	312,480	275,310				
2,188	1,474	681				
1,005	1,270	1,243	1,990	1,710	1,971	2,707
1,695,141	1,659,525	1,096,536	2,052,635	1,264,221	973,278	969,046
1,687	1,307	882	1,031	739	494	358
			190			
			197,925			
			1,042			
465	28					
997,605	47,250					
2,145	1,688					
			10			
			10,500			
			1,050			

野菜

品目別・出荷地	計	4月	5月	6月	7月	8月
その他野菜類	32		3	14	8	7
合計	13,788		525	3,990	4,872	4,401
平均単価	431		175	285	609	629
愛知	13 4,663 359			8 1,365 171		5 3,298 660
沖縄	19 9,125 480		3 525 175	6 2,625 438	8 4,872 609	2 1,103 552
にんにく芽	5,556	476	472	532	524	548
合計	1,711,605	164,010	174,510	160,650	156,240	153,720
平均単価	308	345	370	302	298	281
アメリカ	12 3,780 315				12 3,780 315	
中国	5,544 1,707,825 308	476 164,010 345	472 174,510 370	532 160,650 302	512 152,460 298	548 153,720 281
チンゲンサイ	133,219	8,146	12,050	13,146	15,558	11,460
合計	26,703,230	2,032,275	2,382,002	2,302,270	2,019,491	1,772,796
平均単価	200	249	198	175	130	155
福島	60,356 10,285,461 170	4,266 816,375 191	7,392 1,143,787 155	6,476 949,814 147	4,870 601,620 124	2,735 396,454 145
宮城	8,004 1,963,800 245			462 162,225 351		180 51,660 287
茨城	64,855 14,449,853 223	3,880 1,215,900 313	4,658 1,238,215 266	6,208 1,190,231 192	10,688 1,417,871 133	8,545 1,324,682 155
富山	0 0 0			0 0 0		
愛知	4 4,116 1,029					
中国野菜	45,863	2,455	2,454	2,990	7,088	7,216
合計	16,455,863	1,126,255	1,065,569	1,156,683	1,895,778	1,857,303
平均単価	359	459	434	387	267	257
福島	24,764 6,906,299 279	491 202,958 413	467 152,229 326	1,203 459,480 382	4,977 1,096,619 220	5,358 939,986 175
宮城	224 119,028 531		44 27,090 616	100 41,160 412	7 3,108 444	9 5,040 560
茨城	381 112,955 296	11 14,952 1,359	12 7,665 639	75 15,646 209	215 30,581 142	12 1,124 94
栃木	0 457 0					
千葉	13,477 4,895,366 363	1,161 419,109 361	1,190 430,920 362	1,056 294,315 279	1,312 406,035 309	1,262 573,090 454
岐阜	48 29,862 622	48 29,862 622				
静岡	3,930 1,408,509 358	340 119,127 350	369 129,008 350	326 119,498 367	337 117,082 347	346 110,569 320
愛知	17 16,065 945			2 1,785 893		
三重	80 25,779 322	80 25,779 322				

野菜

品目別・出荷地	計	4月	5月	6月	7月	8月
中国野菜	4		0		1	1
岡山	23,627		1,575		2,415	7,088
	5,907		0		2,415	7,088
徳島	284	96	144	32		
	166,016	59,640	81,806	17,010		
	585	621	568	532		
佐賀	43	0			4	
	70,692	788			1,365	
	1,644	0			341	
アメリカ	2,128	19	116	177	223	224
	2,045,699	18,386	113,264	170,722	214,894	213,843
	961	968	976	965	964	955
メキシコ	49	49				
	48,909	48,909				
	998	998				
チリ	201	127	74			
	196,708	124,111	72,597			
	979	977	981			
フィリピン	2	1	1			
	2,468	1,260	1,208			
	1,234	1,260	1,208			
台湾	146	29	13	14	9	2
	287,443	57,121	25,935	30,031	18,113	4,095
	1,969	1,970	1,995	2,145	2,013	2,048
韓国	1					
	1,890					
	1,890					
中国	44	2	22			
	35,555	2,783	19,174			
	808	1,392	872			
東南アジア	39	1	2	5	3	2
	60,541	1,470	3,098	7,036	5,566	2,468
	1,552	1,470	1,549	1,407	1,855	1,234
タイ	1					
	1,995					
	1,995					
その他葉茎菜類	94,019	15,620	3,084	1,725	6,012	3,372
合計	31,714,120	4,189,152	1,013,338	678,141	906,786	581,859
平均単価	337	268	329	393	151	173
福島	41,902	11,361	1,911	772	728	708
	10,948,713	2,436,231	435,224	201,191	157,620	113,082
	261	214	228	261	217	160
青森	9,300				4,630	2,280
	719,460				322,455	148,155
	77				70	65
宮城	160					
	124,740					
	780					
山形	26					
	17,619					
	678					
茨城	8,404	2,623	147	60		
	2,308,357	774,168	42,148	15,225		
	275	295	287	254		
栃木	54	5		3	3	23
	44,310	4,200		2,310	2,520	18,900
	821	840		770	840	822
群馬	10					
	1,575					
	158					
千葉	24,423	692				
	11,999,704	461,990				
	491	668				
神奈川	2,040	128	158	136	174	156
	1,688,182	106,680	129,780	110,985	143,997	127,995
	828	833	821	816	828	820

上段：数量=kg
 单位 中断：金額=円
 下段：単価=円

9月	10月	11月	12月	1月	2月	3月
1	1	0				
7,613	4,411	525				
7,613	4,411	0				
					2	10
					1,680	5,880
					840	588
	0	2	2	3	8	24
	210	4,411	3,150	5,041	15,195	40,532
	0	2,206	1,575	1,680	1,899	1,689
198	228	193	234	139	166	211
189,568	217,760	184,759	222,308	134,244	162,019	203,932
957	955	957	950	966	976	967
23	7	13	13	3	8	12
44,836	13,335	24,098	25,883	5,933	15,908	22,155
1,949	1,905	1,854	1,991	1,978	1,989	1,846
						1
						1,890
						1,890
						20
						13,598
						680
5	4	7	4	2	3	1
9,661	9,294	7,876	4,883	3,623	4,568	998
1,932	2,324	1,125	1,221	1,812	1,523	998
1						
1,995						
1,995						
1,034	1,601	2,693	6,991	11,312	19,510	21,065
490,742	632,669	947,221	2,721,492	4,500,440	7,454,021	7,598,259
475	395	352	389	398	382	361
133	260	1,035	4,622	5,297	6,612	8,463
82,971	109,284	296,995	1,295,731	1,688,167	1,872,849	2,259,368
624	420	287	280	319	283	267
260	510	800	820			
26,040	53,130	75,810	93,870			
100	104	95	114			
		144	16			
		111,300	13,440			
		773	840			
					12	14
					5,859	11,760
					488	840
		173	15		832	4,554
		16,380	4,725		257,880	1,197,831
		95	315		310	263
	5	10		5		
	4,200	8,190		3,990		
	840	819		798		
10						
1,575						
158						
	40	33	756	5,102	10,891	6,909
	25,400	23,311	710,850	2,386,336	4,811,789	3,580,028
	635	706	940	468	442	518
157	193	240	260	139	141	158
127,155	159,705	199,606	216,984	115,710	116,865	132,720
810	827	832	835	832	829	840

野菜

品目別・出荷地	計	4月	5月	6月	7月	8月
その他葉茎菜類	6			2	4	
山梨	5,040			1,680	3,360	
	840			840	840	
長野	1,341		100	284	266	58
	477,911		47,599	104,431	98,864	50,824
	356		476	368	372	876
静岡	1,751	70	554	220		
	532,666	24,150	186,060	61,425		
	304	345	336	279		
愛知	1,340	440				
	300,405	145,425				
	224	331				
島根	2					
	2,730					
	1,365					
岡山	368					9
	285,219					10,395
	775					1,155
広島	6					
	1,785					
	298					
香川	30					
	45,360					
	1,512					
福岡	69					
	60,827					
	882					
佐賀	31					
	25,475					
	822					
長崎	3		3			
	1,995		1,995			
	665		665			
大分	81	62	10			
	55,604	42,163	6,511			
	686	680	651			
鹿児島	200					
	29,400					
	147					
アメリカ	85			27	9	
	68,828			21,735	7,245	
	810			805	805	
オーストラリア	27			19	1	3
	28,035			19,845	840	3,360
	1,038			1,044	840	1,120
ベルギー	2,191	220	196	183	175	132
	1,750,540	174,825	156,188	132,510	139,860	105,840
	799	795	797	724	799	802
オランダ	169	19	5	19	22	3
	189,640	19,320	7,833	6,804	30,025	3,308
	1,122	1,017	1,567	358	1,365	1,103
きゅうり	1,524,209	129,884	210,590	179,597	185,514	168,921
合計	391,961,833	34,963,795	41,528,429	37,902,394	26,110,183	37,924,719
平均単価	257	269	197	211	141	225
福島	1,013,879	61,419	132,885	136,797	168,834	156,921
	243,556,807	18,207,788	27,834,747	29,880,760	23,991,174	35,748,223
	240	296	209	218	142	228
宮城	2,560					
	995,978					
	389					
山形	1,250		580			
	504,735		265,545			
	404		458			
茨城	365,070	64,250	68,580	29,310	1,500	1,300
	99,344,127	15,426,654	11,386,673	4,975,478	119,700	596,400
	272	240	166	170	80	459

上段：数量=kg
 单位 中断：金額=円
 下段：単価=円

9月	10月	11月	12月	1月	2月	3月
289 101,222 350	335 69,406 207	9 5,565 618				
	10 8,400 840	13 10,080 775	10 13,020 1,302	217 66,571 307	187 57,435 307	470 105,525 225
			50 7,875 158	250 50,610 202	420 69,090 165	180 27,405 152
					2 2,730 1,365	
9 8,926 992	2 1,260 630	12 8,663 722	101 76,707 759	41 39,219 957	84 61,986 738	110 78,063 710
	6 1,785 298					
						30 45,360 1,512
					49 32,088 655	20 28,739 1,437
			16 11,551 722	7 10,343 1,478	8 3,581 448	
					9 6,930 770	
				110 16,800 153	90 12,600 140	
49 39,848 813						
4 3,990 998						
120 96,285 802	223 179,655 806	197 161,207 818	298 242,760 815	131 106,470 813	166 132,930 801	150 122,010 813
3 2,730 910	17 20,444 1,203	27 30,114 1,115	27 33,979 1,258	13 16,224 1,248	7 9,409 1,344	7 9,450 1,350
180,488 38,006,066 211	116,489 31,893,815 274	58,486 25,063,817 429	45,468 21,469,966 472	73,712 29,994,917 407	66,505 25,214,760 379	108,555 41,888,972 386
138,503 30,206,822 218	99,704 27,527,073 276	56,121 24,072,406 429	14,308 5,930,227 414	4,332 1,585,224 366	9,635 3,781,845 393	34,420 14,790,518 430
						2,560 995,978 389
	670 239,190 357					
32,200 5,855,221 182	8,300 1,984,133 239		11,000 5,403,510 491	46,190 17,565,870 380	39,750 14,090,475 354	62,690 21,940,013 350

野菜

品目別・出荷地	計	4月	5月	6月	7月	8月
きゅうり	66,430	15	8,545	13,490	15,180	10,700
栃木	12,962,998	5,355	2,041,464	3,046,156	1,999,309	1,580,096
	195	357	239	226	132	148
群馬	15,970	4,200				
	6,447,631	1,323,998				
	404	315				
埼玉	1,900					
	855,330					
	450					
宮崎	57,150					
	27,294,227					
	478					
かぼちゃ	684,316	70,916	57,367	98,483	92,590	52,596
合計	110,768,899	9,988,598	14,642,093	25,408,770	15,480,433	5,292,077
平均単価	162	141	255	258	167	101
福島	49,645		59	6,803	18,480	15,640
	5,585,428		22,365	1,712,737	2,608,167	800,071
	113		379	252	141	51
北海道	116,034					10,490
	14,170,275					1,729,140
	122					165
青森	31,606				880	16,230
	2,984,940				151,200	1,647,660
	94				172	102
山形	930				260	670
	130,200				45,570	84,630
	140				175	126
茨城	150,703		7,630	75,710	66,110	1,230
	34,592,775		2,885,925	19,939,815	11,622,660	129,150
	230		378	263	176	105
栃木	4					
	3,360					
	840					
群馬	268				82	52
	234,885				55,440	42,735
	876				676	822
千葉	654					
	44,468					
	68					
長野	2,498			166	1,488	416
	1,327,364			147,788	448,141	315,001
	531			890	301	757
静岡	7,450				4,190	3,260
	670,740				442,680	228,060
	90				106	70
愛知	62					
	57,120					
	921					
熊本	5,650				1,070	4,580
	387,870				91,980	295,890
	69				86	65
宮崎	1,938	190	258	224	30	
	1,640,809	135,293	183,803	172,515	14,595	
	847	712	712	770	487	
鹿児島	2,170		1,070	850		
	500,325		301,455	157,080		
	231		282	185		
沖縄	140	100	20			
	86,625	60,375	14,700			
	619	604	735			
メキシコ	105,720	830	16,790	4,450		
	18,888,504	95,865	4,612,755	1,157,625		
	179	116	275	260		
ペルー	1,500					
	285,810					
	191					

單位 上段：数量=kg
 中斷：金額=円
 下段：単価=円

9月	10月	11月	12月	1月	2月	3月
9,785 1,944,023 199	6,375 1,511,529 237	1,040 410,866 395			1,300 424,200 326	
	530 211,470 399	185 76,125 411			6,270 2,224,005 355	4,785 2,612,033 546
	910 420,420 462	740 339,780 459	250 95,130 381			
		400 164,640 412	19,910 10,041,099 504	23,190 10,843,823 468	9,550 4,694,235 492	4,100 1,550,430 378
50,545 5,896,019 117	42,607 4,640,965 109	39,878 5,435,903 136	44,815 7,222,384 161	35,755 5,539,749 155	49,712 5,858,969 118	49,052 5,362,939 109
4,451 233,105 52	2,045 80,759 39	1,218 77,446 64	944 50,725 54	5 53 11		
31,534 4,145,820 131	39,230 4,106,235 105	29,230 3,462,900 118	5,550 726,180 131			
13,542 1,099,035 81	954 87,045 91					
15 5,355 357	8 9,870 1,234					
4 3,360 840						
100 98,490 985	34 38,220 1,124					
622 29,925 48	6 2,363 394		4 1,050 263	22 11,130 506		
277 280,929 1,014	147 132,355 900	4 3,150 788				
	14 14,910 1,065	48 42,210 879				
	169 169,208 1,001	248 204,794 826	237 260,506 1,099	138 105,473 764	192 146,181 761	252 248,441 986
			250 41,790 167			
					20 11,550 578	
		2,120 410,498 194	35,840 5,793,533 162	34,640 5,295,623 153	11,050 1,522,605 138	
		550 110,250 200	950 175,560 185			

野菜

品目別・出荷地	計	4月	5月	6月	7月	8月
かぼちゃ	0					
オマーン	0					
	0					
ニュージーランド	199,844 27,879,706 140	69,796 9,697,065 139	31,540 6,621,090 210	10,280 2,121,210 206		28 19,740 705
トンガ	1,500 253,155 169					
ニューカレドニア	6,000 1,044,540 174					
なす	940,542	115,680	104,784	83,007	114,009	104,597
合計	259,720,776	29,241,477	32,488,731	26,721,735	28,632,014	20,920,939
平均単価	276	253	310	322	251	200
福島	112,633 17,075,734 152			139 62,498 450	23,845 3,745,064 157	41,000 5,570,047 136
岩手	50 10,500 210					
宮城	1 1,155 1,155			1 1,155 1,155		
秋田	120 60,900 508					100 50,820 508
山形	8 7,665 958	1 1,890 1,890	1 1,575 1,575		6 4,200 700	
茨城	76,427 19,388,620 254	20 10,080 504	2,065 801,570 388	8,164 3,217,988 394	33,003 8,324,139 252	24,343 5,472,705 225
栃木	178,895 50,327,939 281	695 308,482 444	5,080 2,261,325 445	11,660 5,398,306 463	42,945 12,125,298 282	37,980 9,397,917 247
群馬	21,776 10,243,254 470	3,944 1,714,755 435	9,600 4,326,189 451	5,352 2,693,670 503	2,880 1,508,640 524	
千葉	446 211,785 475					38 14,910 392
新潟	9 7,245 805				9 7,245 805	
山梨	595 96,285 162				155 27,300 176	260 45,885 176
長野	138 41,265 299					43 12,075 281
静岡	70 47,460 678		2 3,360 1,680	6 9,450 1,575	2 3,150 1,575	
大阪	9 7,403 823				9 7,403 823	
奈良	117 77,595 663		21 12,705 605	42 32,655 778	48 29,295 610	6 2,940 490
岡山	2,248 1,230,603 547	280 100,695 360	160 79,800 499			
高知	471,022 133,874,220 284	95,512 22,463,189 235	73,555 20,388,243 277	46,839 11,592,398 247	9,459 2,104,359 222	827 353,640 428

単位 上段：数量=kg
 中断：金額=円
 下段：単価=円

9月	10月	11月	12月	1月	2月	3月
	0					
	0					
	0					
				950	38,450	48,800
				127,470	4,178,633	5,114,498
				134	109	105
		820	680			
		142,905	110,250			
		174	162			
		5,640	360			
		981,750	62,790			
		174	174			
97,172	62,294	48,426	45,053	40,096	53,364	72,060
20,310,124	15,221,866	15,712,588	14,981,798	13,777,971	16,537,811	25,173,722
209	244	324	333	344	310	349
35,854	11,277	517	1			
5,472,337	2,153,946	71,527	315			
153	191	138	315			
50						
10,500						
210						
20						
10,080						
504						
8,718	114					
1,527,593	34,545					
175	303					
48,595	26,280	4,690	970			
12,253,998	6,963,422	1,307,187	312,004			
252	265	279	322			
400	8					
193,095	3,780					
483	473					
180						
23,100						
128						
80	15					
22,785	6,405					
285	427					
		60				
		31,500				
		525				
		1,198	50	90	412	58
		706,073	23,310	47,250	230,792	42,683
		589	466	525	560	736
3,275	23,596	38,413	40,879	37,216	43,408	58,043
796,636	5,686,226	12,030,914	13,251,077	12,440,368	12,955,808	19,811,362
243	241	313	324	334	298	341

野菜

品目別・出荷地	計	4月	5月	6月	7月	8月
なす	26,091	2,344	3,604	5,616	1,648	
福岡	10,926,141	815,661	1,332,504	2,212,955	745,921	
	419	348	370	394	453	
佐賀	32					
	12,600					
	394					
熊本	49,855	12,884	10,696	5,188		
	16,072,407	3,826,725	3,281,460	1,500,660		
	322	297	307	289		
トマト	2,266,536	151,009	204,443	243,596	341,308	258,333
合計	664,678,143	61,087,436	62,015,776	64,488,382	67,437,653	43,501,894
平均単価	293	405	303	265	198	168
福島	1,634,467	111,648	130,030	147,465	256,079	216,285
	459,924,499	43,498,728	37,500,464	37,722,108	50,263,197	36,183,129
	281	390	288	256	196	167
北海道	4,140			1,024	640	
	1,080,345			284,025	139,650	
	261			277	218	
青森	2,291				920	344
	472,501				208,635	72,240
	206				227	210
岩手	260					260
	63,000					63,000
	242					242
宮城	6,986				1,072	1,556
	2,592,555				264,705	304,710
	371				247	196
秋田	2,548					2,548
	421,481					421,481
	165					165
茨城	95,525	1,611	9,588	22,061	16,423	9,735
	22,433,640	521,535	2,457,525	4,755,275	2,776,110	1,771,226
	235	324	256	216	169	182
栃木	276,967	25,620	44,546	51,808	65,437	27,504
	90,096,762	12,208,455	16,685,760	16,782,255	13,582,590	4,655,700
	325	477	375	324	208	169
群馬	12,250	1,180	1,844	1,424		94
	4,272,262	534,555	397,425	369,811		15,876
	349	453	216	260		169
埼玉	7,328	32	2,260	2,168	208	
	3,014,445	15,120	710,745	669,270	38,220	
	411	473	314	309	184	
千葉	1,744	120		280		
	622,808	68,040		86,625		
	357	567		309		
神奈川	328	188				
	174,300	88,620				
	531	471				
新潟	24					
	20,160					
	840					
山梨	248					
	68,775					
	277					
岐阜	240	240				
	103,950	103,950				
	433	433				
静岡	697		7	32	521	6
	339,465		11,655	61,530	160,230	11,445
	487		1,665	1,923	308	1,908
愛知	1,213	349	3	0	1	1
	621,938	124,215	7,897	893	2,951	3,087
	513	356	2,632	0	2,951	3,087
香川	124					
	48,132					
	388					

上段：数量=kg
 单位 中断：金額=円
 下段：単価=円

9月	10月	11月	12月	1月	2月	3月
	752	2,913	2,677	2,678	1,328	2,531
	278,622	1,318,951	1,206,406	1,237,853	614,805	1,162,463
	371	453	451	462	463	459
				32		
				12,600		
				394		
	252	635	476	80	8,216	11,428
	94,920	246,436	188,686	39,900	2,736,406	4,157,214
	377	388	396	499	333	364
234,273	165,837	138,280	144,352	138,820	128,271	118,014
55,568,339	58,479,503	52,520,933	53,549,670	48,738,536	41,799,050	55,490,971
237	353	380	371	351	326	470
194,161	137,318	107,464	90,092	82,037	80,541	81,347
45,938,671	48,008,220	40,115,529	32,458,760	27,284,768	24,609,603	36,341,322
237	350	373	360	333	306	447
1,308	1,168					
282,870	373,800					
216	320					
1,027						
191,626						
187						
94	2,344	1,304	480	64		72
18,900	1,090,110	635,250	187,320	53,760		37,800
201	465	487	390	840		525
22,492	12,353	838				424
5,391,972	4,425,908	127,575				206,514
240	358	152				487
14,036	5,616	5,304	7,984	8,032	8,992	12,088
3,447,360	2,105,355	2,325,960	3,847,725	3,688,902	4,064,865	6,701,835
246	375	439	482	459	452	554
				1,692	4,752	1,264
				714,105	1,593,585	646,905
				422	335	512
						2,660
						1,581,090
						594
900	220	28				196
201,600	124,425	18,008				124,110
224	566	643				633
						140
						85,680
						612
			24			
			20,160			
			840			
248						
68,775						
277						
6	6	3	113	1		2
15,750	16,590	8,190	49,770	1,785		2,520
2,625	2,765	2,730	440	1,785		1,260
1			448		50	360
10,815			248,010		27,300	196,770
10,815			554		546	547
		0	124			
		0	48,132			
		0	388			

野菜

品目別・出荷地	計	4月	5月	6月	7月	8月
トマト	4,230	160	1,990			
福岡	1,069,110	91,560	228,900			
	253	572	115			
	244	220				
佐賀	117,180	104,580				
	480	475				
	213,218	9,641	14,175	17,334	7	
熊本	76,428,622	3,728,078	4,015,405	3,756,590	1,365	
	358	387	283	217	195	
	1,464					
宮崎	692,213					
	473					
ミニトマト	263,925	21,331	35,225	24,543	38,754	22,465
合計	146,756,311	12,820,285	14,933,100	11,709,114	17,593,320	8,326,375
平均単価	556	601	424	477	454	371
	136,065	7,206	8,396	15,538	34,017	20,160
福島	79,276,136	4,971,225	4,738,986	8,753,504	16,244,305	7,600,478
	583	690	564	563	478	377
	429				21	55
北海道	346,422				19,215	48,699
	808				915	885
	15					5
青森	18,512					6,416
	1,234					1,283
	48					48
岩手	20,160					20,160
	420					420
	568				562	6
宮城	188,916				186,900	2,016
	333				333	336
	7					
山形	8,012					
	1,145					
	12,769		1	63	4,072	2,100
茨城	5,250,059		945	49,613	1,097,812	604,254
	411		945	788	270	288
	2,869	503	384	570	58	
栃木	1,585,196	295,628	185,976	211,176	21,168	
	553	588	484	370	365	
	57	7	2	12	11	
千葉	63,858	11,004	1,428	11,047	11,304	
	1,120	1,572	714	921	1,028	
	139					91
長野	79,632					44,352
	573					487
	1,017		758			
静岡	665,280		403,704			
	654		533			
	2,179	232	80	17	13	
愛知	2,193,393	287,768	97,083	16,144	12,616	
	1,007	1,240	1,214	950	970	
	411					
佐賀	334,530					
	814					
	675					
長崎	552,636					
	819					
	106,572	13,383	25,599	8,343		
熊本	56,136,089	7,254,660	9,498,930	2,667,630		
	527	542	371	320		
	105		5			
宮崎	37,480		6,048			
	357		1,210			
ピーマン	559,087	37,228	54,858	70,087	67,683	103,042
合計	202,181,724	19,783,413	22,480,307	27,674,469	18,078,814	22,889,334
平均単価	362	531	410	395	267	222

上段：数量=kg
 单位 中断：金額=円
 下段：単価=円

9月	10月	11月	12月	1月	2月	3月
					1,764	316
					566,160	182,490
					321	578
						24
						12,600
						525
	6,812	23,339	45,087	46,994	31,732	18,097
	2,335,095	9,290,421	16,689,793	16,995,216	10,804,187	8,812,472
	343	398	370	362	340	487
					440	1,024
					133,350	558,863
					303	546
12,720	15,084	15,214	22,169	19,310	17,283	19,827
8,402,452	9,687,495	10,403,560	14,738,935	11,915,758	11,322,277	14,903,640
661	642	684	665	617	655	752
9,815	8,634	8,987	8,437	6,601	4,195	4,079
6,752,806	6,280,680	6,383,013	6,005,591	4,398,051	3,491,019	3,656,478
688	727	710	712	666	832	896
106	225	22				
101,483	156,130	20,895				
957	694	950				
6	4					
7,266	4,830					
1,211	1,208					
7						
8,012						
1,145						
2,581	3,688	201	63			
1,410,917	1,967,196	86,247	33,075			
547	533	429	525			
205	93			342	346	368
121,968	50,904			196,560	235,536	266,280
595	547			575	681	724
	25					
	29,075					
	1,163					
			48			
			35,280			
			735			
		235			24	
		238,896			22,680	
		1,017			945	
	15	108	310	439	377	588
	16,485	140,260	290,446	381,403	382,589	568,599
	1,099	1,299	937	869	1,015	967
			411			
			334,530			
			814			
			538	137		
			411,012	141,624		
			764	1,034		
	2,400	5,574	12,354	11,790	12,339	14,790
	1,182,195	3,521,544	7,616,637	6,796,545	7,188,353	10,409,595
	493	632	617	576	583	704
		87	8	1	2	2
		12,705	12,364	1,575	2,100	2,688
		146	1,546	1,575	1,050	1,344
78,924	48,217	28,400	19,591	17,859	16,404	16,794
18,188,727	14,242,317	9,612,546	10,773,343	11,947,328	12,682,309	13,828,817
230	295	338	550	669	773	823

野菜

品目別・出荷地	計	4月	5月	6月	7月	8月
ピーマン	217,866	178	45	1,054	29,554	91,445
福島	45,520,043	128,184	33,978	533,485	6,761,537	18,049,741
	209	720	755	506	229	197
青森	10					10
	7,203					7,203
	720					720
岩手	2,585					1,115
	512,663					238,298
	198					214
茨城	269,442	31,477	49,979	64,505	33,275	5,660
	111,207,048	16,512,830	19,899,606	24,658,889	8,558,822	1,038,927
	413	525	398	382	257	184
群馬	140					
	94,080					
	672					
千葉	48					28
	60,375					44,625
	1,258					1,594
高知	11,818			9	2	
	8,271,417			2,520	2,415	
	700			280	1,208	
宮崎	8,565	603				
	5,336,310	251,433				
	623	417				
韓国	27,950	4,185	4,830	4,489	4,407	546
	15,371,478	2,297,716	2,543,940	2,457,210	2,402,400	292,635
	550	549	527	547	545	536
ニュージーランド	11,068	785	3			
	8,357,528	593,250	1,943			
	755	756	648			
オランダ	9,595		1	30	445	4,238
	7,443,579		840	22,365	353,640	3,217,905
	776		840	746	795	759
ししとうがらし	12,368	811	928	1,051	1,304	1,669
合計	21,917,138	1,375,290	1,627,122	1,667,087	1,849,894	1,404,470
平均単価	1,772	1,696	1,753	1,586	1,419	842
福島	2,232		0		287	877
	1,046,382		1,512		224,281	381,927
	469		0		781	435
茨城	81					81
	95,130					95,130
	1,174					1,174
千葉	2,567	19	19	188	549	623
	4,204,367	134,190	208,740	455,597	977,343	816,533
	1,638	7,063	10,986	2,423	1,780	1,311
長野	8					8
	9,450					9,450
	1,181					1,181
愛知	18					
	23,835					
	1,324					
高知	7,186	792	909	863	468	65
	16,080,909	1,241,100	1,416,870	1,211,490	648,270	82,530
	2,238	1,567	1,559	1,404	1,385	1,270
長崎	15					15
	18,900					18,900
	1,260					1,260
韓国	252					
	421,155					
	1,671					
中国	9					
	17,010					
	1,890					
とうもろこし	487,238	150	7,980	117,185	111,522	170,682
合計	95,331,817	66,150	2,780,453	31,317,986	19,445,161	29,762,363
平均単価	196	441	348	267	174	174

上段：数量=kg
 单位 中断：金額=円
 下段：単価=円

9月	10月	11月	12月	1月	2月	3月
65,216 12,833,932 197	24,995 5,113,138 205	3,532 947,567 268	945 593,964 629	411 222,390 541	293 182,070 621	198 120,057 606
1,470 274,365 187						
8,596 2,207,524 257	20,107 6,752,923 336	20,687 6,262,369 303	9,188 4,543,829 495	7,499 5,135,925 685	6,824 5,464,672 801	11,645 10,170,732 873
					115 82,110 714	25 11,970 479
		14 8,715 623	4 4,095 1,024	2 2,940 1,470		
		441 203,805 462	2,541 1,428,840 562	3,375 2,285,325 677	4,645 3,578,022 770	805 770,490 957
		576 286,650 498	2,418 1,465,065 606	3,486 2,175,642 624	1,392 1,063,020 764	90 94,500 1,050
233 171,255 735	435 262,238 603	1,680 772,800 460	2,575 1,309,403 509	1,470 916,598 624	955 687,120 719	2,145 1,258,163 587
	1,210 969,675 801	1,470 1,130,640 769	1,920 1,427,580 744	1,615 1,207,185 747	2,180 1,625,295 746	1,885 1,401,960 744
3,409 2,701,651 793	1,470 1,144,343 778		0 567 0	1 1,323 1,323		1 945 945
1,462 1,185,839 811	1,047 1,429,812 1,366	1,041 2,096,536 2,014	952 4,486,315 4,713	639 1,602,090 2,507	683 1,245,668 1,824	781 1,947,015 2,493
696 234,220 337	286 155,112 542	81 47,040 581	5 2,290 458			
745 925,474 1,242	388 603,855 1,556	34 54,600 1,606				2 28,035 14,018
	18 23,835 1,324					
21 26,145 1,245	355 647,010 1,823	926 1,994,896 2,154	911 4,370,625 4,798	582 1,495,935 2,570	611 1,164,713 1,906	683 1,781,325 2,608
			36 113,400 3,150	57 106,155 1,862	72 80,955 1,124	87 120,645 1,387
						9 17,010 1,890
75,429 11,396,799 151	4,290 562,905 131					

野菜

品目別・出荷地	計	4月	5月	6月	7月	8月
とうもろこし	55,188				16,757	38,352
福島	6,076,965				2,241,904	3,822,208
	110				134	100
北海道	46,540				480	9,375
	7,328,214				72,030	1,960,666
	157				150	209
青森	1,105					655
	204,173					144,008
	185					220
岩手	132,390					90,080
	23,913,730					17,343,562
	181					193
茨城	135,080			45,840	85,025	4,020
	27,338,169			12,031,006	14,962,868	323,295
	202			262	176	80
群馬	4,415			3,150	1,265	
	1,273,020			988,260	284,760	
	288			314	225	
埼玉	120			120		
	33,180			33,180		
	277			277		
千葉	28,200					28,200
	6,168,624					6,168,624
	219					219
山梨	76,500		4,065	64,440	7,995	
	21,114,194		1,793,400	17,437,195	1,883,599	
	276		441	271	236	
愛知	4,710		1,075	3,635		
	1,094,678		266,333	828,345		
	232		248	228		
宮崎	2,840		2,840			
	720,720		720,720			
	254		254			
オーストラリア	150	150				
	66,150	66,150				
	441	441				
オクラ	25,905	541	1,174	3,605	6,176	5,846
合計	20,788,297	488,376	1,388,921	3,774,048	4,972,415	3,685,303
平均単価	802	903	1,183	1,047	805	630
福島	389					218
	196,203					113,098
	504					519
千葉	40					40
	13,440					13,440
	336					336
徳島	40					
	39,060					
	977					
高知	9,052	14	692	1,661	3,304	2,148
	7,897,257	32,865	1,009,241	1,724,658	2,680,475	1,526,595
	872	2,348	1,458	1,038	811	711
鹿児島	11,997	29	28	1,944	2,872	3,440
	9,295,251	67,011	44,520	2,049,390	2,291,940	2,032,170
	775	2,311	1,590	1,054	798	591
沖縄	95	4				
	118,336	9,660				
	1,246	2,415				
フィリピン	2,740	494	454			
	2,097,060	378,840	335,160			
	765	767	738			
タイ	1,552					
	1,131,690					
	729					
その他果菜類	49,621	1,068	2,935	4,100	11,020	13,406
合計	10,771,019	428,978	1,063,598	1,352,925	2,240,775	1,568,237
平均単価	217	402	362	330	203	117

上段：数量=kg
 单位 中断：金額=円
 下段：単価=円

9月	10月	11月	12月	1月	2月	3月
79						
12,853						
163						
32,395	4,290					
4,732,613	562,905					
146	131					
450						
60,165						
134						
42,310						
6,570,168						
155						
195						
21,000						
108						
2,622	2,178	1,018	685	458	597	1,005
1,851,294	1,718,599	814,170	570,465	456,540	458,588	609,578
706	789	800	833	997	768	607
159	12					
76,216	6,889					
479	574					
	40					
	39,060					
	977					
699	426	105	3			
525,578	306,810	86,940	4,095			
752	720	828	1,365			
1,764	1,676	244				
1,249,500	1,353,240	207,480				
708	807	850				
		81			5	5
		83,160			12,758	12,758
		1,027			2,552	2,552
	24	56	402	298	408	604
	12,600	44,520	345,030	304,920	307,230	368,760
	525	795	858	1,023	753	611
		532	280	160	184	396
		392,070	221,340	151,620	138,600	228,060
		737	791	948	753	576
7,453	4,350	2,178	1,236	640	573	662
1,304,678	748,286	459,667	528,150	370,125	336,735	368,865
175	172	211	427	578	588	557

野菜

品目別・出荷地	計	4月	5月	6月	7月	8月
その他果菜類	20,786			1,572	3,260	7,122
福島	4,603,947			694,050	1,204,162	1,173,174
	221			442	369	165
青森	10					10
	945					945
	95					95
宮城	60		60			
	32,130		32,130			
	536		536			
茨城	10,490				2,095	5,411
	562,170				149,205	253,890
	54				71	47
栃木	40					
	20,160					
	504					
群馬	390				150	240
	64,943				22,050	42,893
	167				147	179
千葉	152		10	15	35	20
	54,180		3,570	5,565	12,810	7,140
	356		357	371	366	357
神奈川	530				530	
	45,308				45,308	
	85				85	
山梨	10					10
	3,465					3,465
	347					347
静岡	770				770	
	115,920				115,920	
	151				151	
愛知	5,430			770	2,460	450
	986,370			209,790	410,130	57,540
	182			272	167	128
和歌山	800				800	
	127,365				127,365	
	159				159	
長崎	96		18			63
	35,490		9,765			19,845
	370		543			315
宮崎	2,203		489	114	680	80
	995,085		271,110	51,450	111,195	9,345
	452		554	451	164	117
鹿児島	720		81	399	240	
	196,875		42,630	111,615	42,630	
	273		526	280	178	
沖縄	7,134	1,068	2,277	1,230		
	2,926,666	428,978	704,393	280,455		
	410	402	309	228		
いんげん	163,880	3,389	3,131	9,663	46,754	50,034
合計	85,629,212	3,785,489	2,846,693	6,672,237	14,503,110	23,485,567
平均単価	523	1,117	909	690	310	469
福島	142,649	56	984	6,646	45,092	50,029
	64,883,738	78,847	947,894	4,808,489	13,574,068	23,485,294
	455	1,408	963	724	301	469
茨城	6,672	180	543	2,345	1,662	5
	4,154,360	249,165	528,024	1,428,838	929,042	273
	623	1,384	972	609	559	55
栃木	110					
	93,556					
	851					
千葉	22					
	18,270					
	830					
高知	116					
	158,760					
	1,369					

上段：数量=kg
 单位 中断：金額=円
 下段：単価=円

9月	10月	11月	12月	1月	2月	3月
4,699 1,141,298 243	2,954 341,201 116	1,179 50,062 42				
2,584 135,135 52	400 23,940 60					
		40 20,160 504				
10 5,145 515	50 13,650 273	12 6,300 525				
160 23,100 144	550 100,485 183	470 83,265 177	570 102,060 179			
		15 5,880 392				
	360 237,510 660	403 263,340 653	47 29,085 619			30 22,050 735
	36 31,500 875	59 30,660 520	619 397,005 641	640 370,125 578	573 336,735 588	632 346,815 549
33,000 17,193,886 521	8,088 5,623,285 695	2,981 2,566,735 861	2,095 2,801,087 1,337	1,622 1,802,274 1,111	1,284 1,588,965 1,238	1,839 2,759,884 1,501
32,577 16,918,849 519	5,897 4,128,144 700	1,217 796,213 654	149 143,210 961	2 2,730 1,365		
321 167,937 523	1,557 833,115 535	59 17,966 305				
	110 93,556 851					
	22 18,270 830					
			106 145,320 1,371		10 13,440 1,344	

野菜

品目別・出荷地	計	4月	5月	6月	7月	8月
いんげん	12,219	2,961	1,604	672		
鹿児島	14,741,433	3,344,497	1,370,775	434,910		
	1,206	1,130	855	647		
沖縄	210					
	299,880					
	1,428					
オマーン	1,882	192				
	1,279,215	112,980				
	680	588				
さやえんどう	36,402	2,364	9,256	12,337	2,381	1,100
合計	34,835,641	2,931,143	6,811,407	8,005,217	2,249,720	1,711,815
平均単価	957	1,240	736	649	945	1,556
福島	20,056	240	7,242	12,213	347	
	13,689,128	352,665	5,210,559	7,896,279	212,615	
	683	1,469	719	647	613	
北海道	2,015				610	690
	4,088,490				845,985	1,568,280
	2,029				1,387	2,273
青森	47					
	187,845					
	3,997					
岩手	1,187			40	1,137	10
	1,134,105			59,535	1,066,170	8,400
	955			1,488	938	840
宮城	10		10			
	14,700		14,700			
	1,470		1,470			
茨城	1,684	37	1,563	84		
	1,220,528	65,877	1,105,248	49,403		
	725	1,780	707	588		
長野	5				5	
	7,875				7,875	
	1,575				1,575	
静岡	25					
	53,550					
	2,142					
愛知	1,752	828	21			
	2,826,206	816,116	18,795			
	1,613	986	895			
徳島	391	291	100			
	302,295	233,100	69,195			
	773	801	692			
高知	130					
	272,265					
	2,094					
福岡	1					
	1,575					
	1,575					
鹿児島	6,225	968	320			
	9,968,283	1,463,385	392,910			
	1,601	1,512	1,228			
ベトナム	140					
	68,670					
	491					
中国	2,734				282	400
	1,000,126				117,075	135,135
	366				415	338
ピース	10,540	475	1,055	4,298	114	19
合計	6,483,718	425,429	951,361	2,932,319	90,248	5,250
平均単価	615	896	902	682	792	276
福島	9,116	80	471	4,238	114	19
	5,443,882	97,388	579,031	2,893,994	90,248	5,250
	597	1,217	1,229	683	792	276
青森	9	9				
	5,481	5,481				
	609	609				

上段：数量=kg
 单位 中断：金額=円
 下段：単価=円

9月	10月	11月	12月	1月	2月	3月
102	502	1,705	1,453	945	791	1,484
107,100	550,200	1,752,556	2,152,617	1,289,559	1,234,380	2,504,839
1,050	1,096	1,028	1,481	1,365	1,561	1,688
			81	27	57	45
			124,110	42,525	71,820	61,425
			1,532	1,575	1,260	1,365
			306	648	426	310
			235,830	467,460	269,325	193,620
			771	721	632	625
570	486	455	2,003	1,220	1,864	2,366
1,180,305	1,355,655	739,935	3,834,653	1,404,376	1,754,236	2,857,179
2,071	2,789	1,626	1,914	1,151	941	1,208
						14
						17,010
						1,215
482	213	20				
1,127,805	519,645	26,775				
2,340	2,440	1,339				
4	43					
14,175	173,670					
3,544	4,039					
4	3					18
16,800	12,495					24,255
4,200	4,165					1,348
	53	44	452	72	99	183
	148,680	83,475	1,300,425	151,988	109,148	197,579
	2,805	1,897	2,877	2,111	1,103	1,080
			130			
			272,265			
			2,094			
	1					
	1,575					
	1,575					
	173	367	1,017	734	1,341	1,305
	499,590	619,605	2,067,188	1,101,398	1,484,858	2,339,349
	2,888	1,688	2,033	1,501	1,107	1,793
			120	20		
			63,315	5,355		
			528	268		
80		24	284	394	424	846
21,525		10,080	131,460	145,635	160,230	278,986
269		420	463	370	378	330
7	83	658	3,291	243	126	171
2,310	54,034	390,948	1,337,723	112,970	73,868	107,258
330	651	594	406	465	586	627
7	83	628	3,202	183	46	45
2,310	54,034	352,833	1,272,308	63,305	12,023	21,158
330	651	562	397	346	261	470

野菜

品目別・出荷地	計	4月	5月	6月	7月	8月
ピーズ	33					
山形	16,065					
	487					
千葉	124		64	60		
	81,270		42,945	38,325		
	655		671	639		
静岡	12		12			
	9,765		9,765			
	814		814			
愛知	10					
	5,880					
	588					
福岡	336		336			
	194,775		194,775			
	580		580			
鹿児島	900	386	172			
	726,600	322,560	124,845			
	807	836	726			
そらまめ	38,819	1,040	5,940	26,486	4,447	
合計	12,985,706	630,525	2,316,397	7,870,344	1,594,825	
平均単価	335	606	390	297	359	
福島	15,892			15,887	5	
	4,723,110			4,721,766	1,344	
	297			297	269	
青森	2,500			516	1,984	
	1,054,988			247,013	807,975	
	422			479	407	
宮城	6,708			4,664	2,044	
	2,419,097			1,788,624	630,473	
	361			383	308	
秋田	808			424	384	
	310,853			176,295	134,558	
	385			416	350	
茨城	8,771		3,776	4,995		
	2,146,920		1,210,274	936,646		
	245		321	188		
千葉	628		628			
	252,315		252,315			
	402		402			
長野	30				30	
	20,475				20,475	
	683				683	
愛媛	1,020		1,020			
	523,583		523,583			
	513		513			
熊本	368	104	264			
	242,550	70,980	171,570			
	659	683	650			
鹿児島	2,094	936	252			
	1,291,815	559,545	158,655			
	617	598	630			
えだまめ	60,132	69	223	2,981	9,864	24,466
合計	29,233,626	29,988	196,035	2,067,871	5,271,132	11,397,293
平均単価	486	435	879	694	534	466
福島	6,134			2	641	2,784
	2,135,487			367	174,731	918,501
	348			184	273	330
宮城	60					60
	11,025					11,025
	184					184
秋田	405					
	255,255					
	630					
山形	34,844				1,211	15,339
	16,946,564				868,308	7,593,077
	486				717	495

野菜

品目別・出荷地	計	4月	5月	6月	7月	8月
えだまめ	11,739			2,528	6,878	2,333
茨城	5,706,967			1,497,459	3,362,158	847,350
	486			592	489	363
群馬	229				229	
	174,405				174,405	
	762				762	
埼玉	210			35	175	
	133,035			24,255	108,780	
	634			693	622	
千葉	1,224		78	416	730	
	1,237,950		109,410	545,790	582,750	
	1,011		1,403	1,312	798	
新潟	5,070					3,950
	2,511,390					2,027,340
	495					513
静岡	26		23			
	38,640		33,705			
	1,486		1,465			
台湾	191	69	122			
	82,908	29,988	52,920			
	434	435	434			
ささげ	2,454				4	2,439
合計	189,715				1,008	183,184
平均単価	77				252	75
福島	2,441				2	2,428
	189,416				966	182,927
	78				483	75
茨城	13				2	11
	299				42	257
	23				21	23
その他豆科野菜	5					
合計	756					
平均単価	151					
福島	5					
	756					
	151					
落花生	4,542	22	148	149	9	5
合計	3,782,345	45,150	92,820	95,025	7,613	5,250
平均単価	833	2,052	627	638	846	1,050
福島	30					
	56,805					
	1,894					
千葉	1,612	20	20	20		
	2,617,125	43,050	43,050	43,050		
	1,624	2,153	2,153	2,153		
中国	2,900	2	128	129	9	5
	1,108,415	2,100	49,770	51,975	7,613	5,250
	382	1,050	389	403	846	1,050
かんしょ	903,074	52,122	34,400	26,615	24,359	40,630
合計	126,373,619	8,267,835	6,231,918	5,966,470	5,835,137	7,908,871
平均単価	140	159	181	224	240	195
福島	4,973	17			40	
	467,829	1,071			1,575	
	94	63			39	
北海道	0					
	0					
	0					
茨城	592,767	25,065	12,145	14,400	3,935	21,605
	75,327,129	4,048,277	2,084,359	3,079,495	765,240	3,887,050
	127	162	172	214	194	180
千葉	268,535	26,415	21,855	11,095		10,665
	40,155,386	3,926,902	3,945,959	2,234,505		2,108,927
	150	149	181	201		198
静岡	24,210				15,870	8,340
	5,236,221				3,332,462	1,903,759
	216				210	228

上段：数量=kg
 单位 中断：金額=円
 下段：単価=円

9月	10月	11月	12月	1月	2月	3月
1,120						
484,050						
432						
						3
						4,935
						1,645
	7		4			
	3,318		2,205			
	474		551			
	7		4			
	3,318		2,205			
	474		551			
5						
756						
151						
5						
756						
151						
2	2	88	636	2,757	494	230
2,100	2,100	157,815	709,065	2,157,952	338,520	168,935
1,050	1,050	1,793	1,115	783	685	735
			30			
			56,805			
			1,894			
		82	312	948	138	72
		151,410	542,430	1,480,500	205,590	108,045
		1,846	1,739	1,562	1,490	1,501
2	2	6	294	1,809	356	158
2,100	2,100	6,405	109,830	677,452	132,930	60,890
1,050	1,050	1,068	374	374	373	385
77,604	106,322	109,926	81,775	119,456	120,030	109,835
11,074,728	13,551,167	12,669,200	9,745,616	14,600,454	15,872,707	14,649,516
143	127	115	119	122	132	133
374	2,122	2,069	330	21		
47,371	221,714	163,631	29,600	2,867		
127	104	79	90	137		
					0	
					0	
					0	
47,110	73,695	82,347	49,285	89,975	92,935	80,270
6,080,852	8,953,043	8,974,411	5,436,310	10,283,967	11,672,437	10,061,688
129	121	109	110	114	126	125
29,425	29,710	24,905	31,380	28,570	26,005	28,510
4,665,157	4,038,572	3,292,493	3,994,316	3,973,420	3,793,500	4,181,635
159	136	132	127	139	146	147

野菜

品目別・出荷地	計	4月	5月	6月	7月	8月
かんしょ	6,955	625	400			20
徳島	2,798,724	291,585	201,600			9,135
	402	467	504			457
香川	1,500				1,500	
	423,675				423,675	
	282				282	
高知	4,134			1,120	3,014	
	1,964,655			652,470	1,312,185	
	475			583	435	
ばれいしょ	2,039,931	190,141	211,165	259,850	174,893	83,009
合計	185,666,947	15,120,385	21,752,203	28,192,269	16,048,688	6,730,792
平均単価	91	80	103	108	92	81
福島	99,006	356	7,019	17,301	43,378	12,999
	7,326,983	18,720	599,934	1,547,648	3,345,689	908,789
	74	53	85	89	77	70
北海道	1,204,665	173,535	86,076	23,324	3,500	10,790
	101,397,888	12,263,439	6,173,268	1,677,691	261,135	959,963
	84	71	72	72	75	89
青森	137,280	1,880	2,650	480	2,630	16,600
	10,159,652	95,918	136,028	25,725	207,795	1,678,583
	74	51	51	54	79	101
山形	660					660
	28,350					28,350
	43					43
茨城	325,320		7,690	180,845	91,155	35,240
	32,132,911		967,155	19,189,356	8,643,163	2,620,287
	99		126	106	95	74
栃木	560				560	
	50,820				50,820	
	91				91	
千葉	46,480			7,640	31,570	4,960
	5,087,640			1,133,055	3,371,865	409,102
	109			148	107	82
静岡	2,060				450	1,610
	158,215				43,050	115,165
	77				96	72
佐賀	0		2,940	-2,940		
	0		414,960	-414,960		
	0		141	141		
長崎	189,010	4,660	100,190	21,720	1,650	150
	22,850,321	747,705	12,683,070	3,166,643	125,171	10,553
	121	160	127	146	76	70
熊本	11,550		2,000	9,550		
	2,063,566		394,275	1,669,291		
	179		197	175		
鹿児島	23,340	9,710	2,600	1,930		
	4,410,601	1,994,603	383,513	197,820		
	189	205	148	102		
さといも	246,878	15,518	7,611	3,920	2,803	7,774
合計	53,084,686	4,459,122	2,455,317	1,900,919	1,439,468	2,537,823
平均単価	215	287	323	485	514	326
福島	46,853	4,136	650	34		7
	6,716,414	663,709	86,635	5,355		4,284
	143	160	133	158		612
北海道	550					
	63,200					
	115					
青森	168	36				
	30,368	12,285				
	181	341				
岩手	10					
	3,885					
	389					
宮城	34					
	10,605					
	312					

単位 上段：数量=kg
 中断：金額=円
 下段：単価=円

9月	10月	11月	12月	1月	2月	3月
695 281,348 405	795 337,838 425	605 238,665 394	780 285,390 366	890 340,200 382	1,090 406,770 373	1,055 406,193 385
125,467 10,101,423 81	120,743 9,719,568 80	130,857 10,864,991 83	147,030 12,246,790 83	199,076 17,921,707 90	187,568 16,998,239 91	210,132 19,969,892 95
6,027 353,123 59	3,453 191,538 55	2,007 105,633 53	3,415 124,136 36	1,236 52,126 42	1,143 41,851 37	672 37,796 56
52,470 4,570,486 87	91,320 8,009,147 88	116,180 9,969,390 86	136,535 11,586,629 85	177,295 15,382,264 87	152,680 13,717,965 90	180,960 16,826,511 93
55,980 4,415,146 79	25,320 1,457,983 58	12,620 785,243 62	5,870 433,230 74	1,130 97,335 86	4,190 262,186 63	7,930 564,480 71
8,680 589,050 68	650 60,900 94	50 4,725 95	650 20,475 32		360 37,800 105	
2,310 173,618 75						
			560 82,320 147	19,415 2,389,982 123	28,555 2,826,717 99	12,110 818,160 68
					640 111,720 175	8,460 1,722,945 204
26,146 6,863,038 262	37,786 6,955,218 184	29,807 5,002,134 168	40,666 7,225,974 178	27,664 5,324,792 192	22,636 4,129,471 182	24,547 4,791,410 195
3,700 969,573 262	12,854 1,900,688 148	10,636 1,242,340 117	9,197 1,086,898 118	1,534 190,011 124	1,094 130,200 119	3,011 436,721 145
				550 63,200 115		
	8 3,308 414		124 14,775 119			
	10 3,885 389					
10 2,415 242	24 8,190 341					

野菜

品目別・出荷地	計	4月	5月	6月	7月	8月
さといも	68,647	2,408	325			80
茨城	9,736,172	525,979	53,813			18,165
	142	218	166			227
栃木	10,757					
	1,907,968					
	177					
群馬	20					
	6,720					
	336					
埼玉	40					
	5,670					
	142					
千葉	55,666	7,454	5,074	573	20	
	14,004,515	2,769,942	1,728,069	170,471	1,260	
	252	372	341	298	63	
新潟	839					
	212,349					
	253					
静岡	905					
	647,220					
	715					
徳島	1					
	6,090					
	6,090					
熊本	10					
	3,045					
	305					
宮崎	51,023	879	831	76	584	6,989
	15,775,286	377,377	365,775	40,218	293,821	2,341,597
	309	429	440	529	503	335
鹿児島	4,875		136	2,682	1,754	303
	2,881,554		103,320	1,578,615	1,078,342	121,277
	591		760	589	615	400
中国	6,480	605	595	555	445	395
	1,073,625	109,830	117,705	106,260	66,045	52,500
	166	182	198	191	148	133
ながいも	179,366	16,617	12,794	16,169	13,044	12,826
合計	54,679,784	5,152,776	3,895,775	5,292,634	4,487,348	4,130,294
平均単価	305	310	305	327	344	322
福島	391			6		
	55,097			630		
	141			105		
青森	156,801	15,412	12,794	15,546	12,444	12,616
	50,098,058	4,878,253	3,895,775	5,135,554	4,288,425	4,057,476
	320	317	305	330	345	322
山形	710					
	136,595					
	192					
茨城	21,464	1,205		617	600	210
	4,390,034	274,523		156,450	198,923	72,818
	205	228		254	332	347
やまのいも	45,198	3,385	2,779	2,592	2,915	3,677
合計	25,143,097	1,708,565	1,626,808	1,640,310	1,996,943	2,186,901
平均単価	556	505	585	633	685	595
福島	14,604	649	63		7	717
	4,911,749	186,747	18,103		368	158,511
	336	288	287		53	221
青森	740	580	100			
	226,538	192,413	5,250			
	306	332	53			
茨城	190					
	50,925					
	268					
群馬	27,324	2,056	2,536	2,488	2,772	2,772
	18,641,910	1,259,370	1,552,320	1,570,590	1,903,755	1,920,240
	682	613	612	631	687	693

単位 上段：数量=kg
 中断：金額=円
 下段：単価=円

9月	10月	11月	12月	1月	2月	3月
2,666 718,143 269	12,341 1,946,034 158	9,813 1,292,054 132	17,591 2,232,260 127	9,498 1,141,765 120	7,744 930,705 120	6,181 877,254 142
	198 69,196 349	1,625 478,599 295	3,334 537,078 161	2,310 337,050 146	2,540 376,110 148	750 109,935 147
20 6,720 336						
	40 5,670 142					
196 48,195 246	1,993 481,068 241	5,464 1,265,985 232	6,259 1,692,705 270	8,775 1,754,235 200	8,988 1,846,320 205	10,870 2,246,265 207
	8 3,749 469	50 16,276 326	532 131,348 247	209 51,315 246	40 9,661 242	
2 3,675 1,838	17 21,630 1,272	24 31,395 1,308	772 496,650 643	35 33,075 945	35 32,445 927	20 28,350 1,418
1 6,090 6,090						
		10 3,045 305				
16,886 4,689,067 278	9,623 2,406,275 250	1,885 625,715 332	2,827 1,029,535 364	4,753 1,754,141 369	2,195 804,030 366	3,495 1,047,735 300
2,665 419,160 157	670 105,525 158	300 46,725 156	30 4,725 158			220 45,150 205
14,492 4,692,687 324	17,745 5,616,061 316	16,270 4,791,665 295	15,926 4,723,498 297	13,546 3,801,790 281	15,165 3,880,795 256	14,772 4,214,461 285
	45 6,993 155	163 21,810 134	75 11,971 160	58 6,227 107	32 5,712 179	12 1,754 146
14,492 4,692,687 324	16,145 5,198,412 322	11,476 3,757,559 327	13,436 4,267,269 318	10,710 3,278,830 306	9,610 2,922,731 304	12,120 3,725,087 307
		710 136,595 192				
	1,555 410,656 264	3,921 875,701 223	2,415 444,258 184	2,778 516,733 186	5,523 952,352 172	2,640 487,620 185
2,965 1,947,278 657	4,548 2,524,582 555	5,919 3,030,317 512	8,113 3,937,032 485	3,288 1,572,769 478	2,349 1,369,638 583	2,668 1,601,954 600
89 23,153 260	1,184 443,902 375	3,667 1,523,777 416	5,201 1,875,462 361	1,694 404,644 239	661 128,223 194	672 148,859 222
						60 28,875 481
	180 42,525 236			10 8,400 840		
2,524 1,741,740 690	2,512 1,728,930 688	1,980 1,362,480 688	2,720 1,943,235 714	1,544 1,135,680 736	1,620 1,195,110 738	1,800 1,328,460 738

野菜

品目別・出荷地	計	4月	5月	6月	7月	8月
やまのいも	2,340	100	80	104	136	188
千葉	1,311,975	70,035	51,135	69,720	92,820	108,150
	561	700	639	670	683	575
ニュージーランド	0					
	0					
	0					
たまねぎ	4,551,153	425,405	421,716	420,536	320,815	351,883
合計	339,816,723	34,558,135	30,353,847	31,814,888	22,750,014	24,973,673
平均単価	75	81	72	76	71	71
福島	150,583	545	18,086	50,646	30,945	21,223
	8,831,438	60,533	1,127,644	2,928,940	1,672,702	1,120,935
	59	111	62	58	54	53
北海道	2,960,910	304,560	21,950			119,850
	217,609,046	24,234,952	1,489,531			9,017,716
	73	80	68			75
青森	200					
	52,815					
	264					
宮城	61,090				17,460	43,630
	3,749,990				1,088,094	2,661,896
	61				62	61
茨城	170,790	2,690	54,570	59,020	27,790	10,900
	12,277,907	196,718	3,932,621	4,239,612	1,895,488	785,348
	72	73	72	72	68	72
栃木	205,940		13,340	110,820	67,110	14,670
	16,168,932		1,061,991	8,918,070	5,181,027	1,007,844
	79		80	80	77	69
群馬	7,940				6,340	1,600
	489,300				375,585	113,715
	62				59	71
埼玉	3,500		3,500			
	317,310		317,310			
	91		91			
千葉	3,150			2,290	860	
	240,713			189,473	51,240	
	76			83	60	
静岡	22,700	2,270				
	4,699,330	297,045				
	207	131				
愛知	12,110		3,200	4,920	600	
	1,222,095		182,280	347,655	34,650	
	101		57	71	58	
大阪	11,960		3,400	8,560		
	822,676		235,516	587,160		
	69		69	69		
兵庫	27,380		23,840	1,340		1,000
	2,128,876		1,836,241	105,525		69,825
	78		77	79		70
和歌山	51,280		39,860	10,600		
	3,805,620		2,865,030	873,495		
	74		72	82		
香川	17,240		5,540	5,380	6,320	
	1,211,070		395,010	414,225	401,835	
	70		71	77	64	
佐賀	840,600	115,200	234,430	166,960	163,390	137,350
	65,642,135	9,744,002	16,910,673	13,210,733	12,049,393	10,073,334
	78	85	72	79	74	73
長崎	1,980					
	399,525					
	202					
熊本	140	140				
	24,885	24,885				
	178	178				
宮崎	1,660					1,660
	123,060					123,060
	74					74

野菜

品目別・出荷地	計	4月	5月	6月	7月	8月
にんにく	80,728	5,111	9,921	7,757	5,991	6,384
合計	86,073,587	7,960,470	13,202,177	10,079,414	6,534,402	6,609,908
平均単価	1,066	1,558	1,331	1,299	1,091	1,035
福島	869 1,002,730 1,154			495 597,913 1,208	243 306,432 1,261	117 90,143 770
青森	44,037 63,479,179 1,441	2,055 5,695,725 2,772	680 1,520,400 2,236	3,408 6,201,773 1,820	3,624 5,722,815 1,579	3,514 5,547,255 1,579
宮城	430 590,625 1,374					310 427,350 1,379
茨城	394 685,650 1,740			394 685,650 1,740		
和歌山	1,480 2,727,900 1,843	120 248,850 2,074	1,360 2,479,050 1,823			
徳島	2,049 3,570,158 1,742	400 783,300 1,958	1,419 2,342,708 1,651	230 444,150 1,931		
香川	5,380 8,124,377 1,510		4,060 6,291,024 1,550	990 1,632,803 1,649	80 79,800 998	250 120,750 483
愛媛	40 48,300 1,208			40 48,300 1,208		
高知	409 765,450 1,872	409 765,450 1,872				
熊本	60 75,600 1,260		60 75,600 1,260			
中国	25,580 5,003,618 196	2,127 467,145 220	2,342 493,395 211	2,200 468,825 213	2,044 425,355 208	2,193 424,410 194
らっきょう 合計	37,484 8,255,575 220		3,946 1,052,298 267	18,163 4,741,828 261	14,780 2,421,654 164	595 39,795 67
平均単価	1,115 219,727 197		204 35,163 172	725 148,506 205	175 34,693 198	11 1,365 124
福島	30,494 6,212,365 204		1,787 452,865 253	13,713 3,395,219 248	14,410 2,325,851 161	584 38,430 66
鳥取	110 50,610 460			110 50,610 460		0 0 0
宮崎	3,705 1,135,365 306		1,320 376,110 285	2,190 698,145 319	195 61,110 313	
鹿児島	2,060 637,508 309		635 188,160 296	1,425 449,348 315		
エシャレット 合計	21,501 17,189,572 799	2,028 1,862,429 918	2,927 2,223,033 759	2,675 2,150,398 804	2,648 2,101,843 794	2,957 1,967,916 666
平均単価	76 28,867 380	39 13,860 355	2 756 378	32 13,117 410		
福島	76 28,867 380	39 13,860 355	2 756 378	32 13,117 410		
北海道	2 2,520 1,260					
茨城	20,292 15,723,307 775	1,807 1,607,069 889	2,826 2,095,174 741	2,519 1,979,571 786	2,511 1,922,923 766	2,887 1,880,136 651

単位 上段：数量=kg
 中断：金額=円
 下段：単価=円

9月	10月	11月	12月	1月	2月	3月
7,173	10,217	6,776	6,664	4,705	5,137	4,892
7,508,550	9,327,737	5,874,068	5,787,443	4,462,500	4,711,403	4,015,515
1,047	913	867	868	948	917	821
	9	2	3			
	4,409	1,470	2,363			
	490	735	788			
4,929	8,078	4,563	3,904	3,069	3,366	2,847
6,961,080	8,879,388	5,470,605	5,255,775	4,169,550	4,403,018	3,651,795
1,412	1,099	1,199	1,346	1,359	1,308	1,283
120						
163,275						
1,361						
2,124	2,130	2,211	2,757	1,636	1,771	2,045
384,195	443,940	401,993	529,305	292,950	308,385	363,720
181	208	182	192	179	174	178
1,636	1,658	1,497	1,213	515	582	1,165
1,161,301	1,479,296	1,164,242	939,261	502,269	595,875	1,041,709
710	892	778	774	975	1,024	894
			3			
			1,134			
			378			
2						
2,520						
1,260						
1,595	1,613	1,432	1,082	437	494	1,089
1,112,056	1,421,756	1,080,347	780,837	399,369	492,450	951,619
697	881	754	722	914	997	874

野菜

品目別・出荷地	計	4月	5月	6月	7月	8月
エシャレット	10			10		
千葉	14,700			14,700		
	1,470			1,470		
静岡	759	149	72	77	104	43
	1,010,573	203,175	97,283	104,160	137,340	58,275
	1,331	1,364	1,351	1,353	1,321	1,355
アメリカ	95	17	27	31		10
	95,760	18,585	29,820	31,290		8,085
	1,008	1,093	1,104	1,009		809
ニュージーランド	87			2	33	17
	109,095			2,520	41,580	21,420
	1,254			1,260	1,260	1,260
オーストラリア	4			4		
	5,040			5,040		
	1,260			1,260		
オランダ	21	16				
	26,040	19,740				
	1,240	1,234				
フランス	155					
	173,670					
	1,120					
その他土物類	26,767	1,770	2,118	4,939	1,967	1,602
合計	5,229,300	378,357	457,952	402,211	272,394	287,561
平均単価	195	214	216	81	138	180
福島	8,190	55	483	4,189	1,325	735
	461,519	7,497	56,168	196,211	52,839	34,931
	56	136	116	47	40	48
北海道	14,901	1,245	470		5	280
	3,535,667	141,435	40,005		3,990	92,925
	237	114	85		798	332
青森	8					
	19,635					
	2,454					
茨城	477		15	305	80	77
	48,563		315	32,813	4,200	11,235
	102		21	108	53	146
静岡	1,364	420	750	154		
	569,037	192,150	294,525	58,212		
	417	458	393	378		
愛知	110	50	15	30	15	
	75,810	37,275	11,445	15,435	11,655	
	689	746	763	515	777	
京都	2				2	
	3,360				3,360	
	1,680				1,680	
兵庫	1,210			260	540	410
	426,930			98,280	196,350	132,300
	353			378	364	323
愛媛	100					100
	15,225					15,225
	152					152
佐賀	350		350			
	48,984		48,984			
	140		140			
ニュージーランド	51		35			
	11,760		6,510			
	231		186			
オーストラリア	4			1		0
	12,810			1,260		945
	3,203			1,260		0
わさび	326	37	20	16	62	19
合計	1,709,775	181,021	157,920	127,575	119,595	160,703
平均単価	5,245	4,892	7,896	7,973	1,929	8,458
福島	30	20	3			
	92,506	31,186	19,845			
	3,084	1,559	6,615			

單位 上段：数量=kg
 中斷：金額=円
 下段：単価=円

9月	10月	11月	12月	1月	2月	3月
8 10,920 1,365	16 22,890 1,431	30 40,530 1,351	88 111,615 1,268	58 82,005 1,414	61 75,600 1,239	53 66,780 1,260
5 3,045 609	5 4,935 987					
26 32,760 1,260	9 10,815 1,202					
		5 6,300 1,260				
	15 18,900 1,260	30 37,065 1,236	40 45,675 1,142	20 20,895 1,045	27 27,825 1,031	23 23,310 1,013
1,181 363,784 308	2,229 465,235 209	2,527 399,542 158	2,836 950,138 335	1,810 474,810 262	1,374 291,113 212	2,414 486,203 201
209 22,639 108	251 20,560 82	594 45,534 77	302 19,574 65	2 1,050 525	11 2,048 186	34 2,468 73
972 340,200 350	1,978 444,675 225	1,932 350,438 181	2,534 929,199 367	1,805 465,360 258	1,355 272,265 201	2,325 455,175 196
				2 6,090 3,045	6 13,545 2,258	
						40 24,150 604
					1 2,100 2,100	15 3,150 210
0 945 0		1 3,570 3,570	0 1,365 0	1 2,310 2,310	1 1,155 1,155	0 1,260 0
14 118,598 8,471	41 136,766 3,336	28 125,528 4,483	23 210,525 9,153	15 129,833 8,656	16 114,030 7,127	35 127,681 3,648
	4 14,070 3,518	2 17,850 8,925	1 9,555 9,555			

野菜

品目別・出荷地	計	4月	5月	6月	7月	8月
わさび	296	17	17	16	62	19
静岡	1,617,269	149,835	138,075	127,575	119,595	160,703
	5,464	8,814	8,122	7,973	1,929	8,458
しょうが	157,597	20,744	14,740	13,745	16,227	16,066
合計	113,657,271	14,280,680	11,941,432	11,009,021	13,125,946	12,316,064
平均単価	721	688	810	801	809	767
福島	481	10				3
	109,571	735				1,208
	228	74				403
千葉	5,999	3,040	20			
	2,986,501	1,446,900	14,175			
	498	476	709			
和歌山	7,820			1,368	2,160	2,048
	5,700,870			1,180,410	1,781,220	1,338,540
	729			863	825	654
高知	30,453	5,375	3,562	2,009	1,754	1,867
	28,914,401	5,066,711	3,697,451	1,916,477	1,665,208	1,705,472
	949	943	1,038	954	949	913
熊本	68,925	6,060	7,354	7,056	8,678	8,291
	61,810,116	5,886,825	7,117,215	6,819,708	8,446,179	7,987,608
	897	971	968	967	973	963
鹿児島	138	24				
	132,720	22,050				
	962	919				
中国	43,781	6,235	3,804	3,312	3,635	3,857
	14,003,092	1,857,459	1,112,591	1,092,426	1,233,339	1,283,236
	320	298	292	330	339	333
葉しょうが	21,917	1,399	4,733	6,692	4,141	1,280
合計	15,363,841	1,416,135	3,774,228	5,163,796	2,727,639	953,868
平均単価	701	1,012	797	772	659	745
福島	3,222					26
	963,261					14,322
	299					551
茨城	15,693	1,280	4,427	6,233	3,753	
	11,695,794	1,266,510	3,458,070	4,653,758	2,317,456	
	745	989	781	747	617	
埼玉	3					1
	15,247					6,353
	5,082					6,353
千葉	1,999				321	1,252
	1,527,657				319,463	919,122
	764				995	734
静岡	988	119	301	456	64	
	1,031,731	146,055	267,226	478,800	59,430	
	1,044	1,227	888	1,050	929	
愛知	12	0	5	3	3	1
	130,151	3,570	48,932	31,238	31,290	14,071
	10,846	0	9,786	10,413	10,430	14,071
とうがらし	1,631	1	2	6	117	229
合計	833,056	2,720	7,392	15,856	43,599	56,520
平均単価	511	2,720	3,696	2,643	373	247
福島	742		1		106	222
	129,874		2,205		22,304	42,880
	175		2,205		210	193
茨城	140					
	45,990					
	329					
栃木	712					
	579,495					
	814					
千葉	5				3	2
	4,442				2,468	1,974
	888				823	987
静岡	11	0	0	4	2	
	26,927	882	861	9,576	5,628	
	2,448	0	0	2,394	2,814	

上段：数量=kg
 单位 中断：金額=円
 下段：単価=円

9月	10月	11月	12月	1月	2月	3月
14	37	26	22	15	16	35
118,598	122,696	107,678	200,970	129,833	114,030	127,681
8,471	3,316	4,141	9,135	8,656	7,127	3,648
14,416	10,773	9,029	11,909	9,260	8,894	11,794
10,744,456	8,144,878	6,842,523	7,643,649	5,942,675	5,356,545	6,309,402
745	756	758	642	642	602	535
364	39	15	50			
82,426	14,018	6,984	4,200			
226	359	466	84			
		267	1,076	811	65	720
		165,404	536,504	407,875	25,043	390,600
		619	499	503	385	543
2,088	156					
1,299,690	101,010					
622	648					
1,733	5,396	5,242	992	711	856	956
1,649,823	5,216,905	5,073,286	885,421	632,889	682,035	722,723
952	967	968	893	890	797	756
6,824	1,827	736	6,285	5,144	5,562	5,108
6,599,875	1,758,624	716,520	5,074,118	3,861,588	3,833,192	3,708,664
967	963	974	807	751	689	726
				48	54	12
				47,145	51,975	11,550
				982	963	963
3,407	3,355	2,769	3,506	2,546	2,357	4,998
1,112,642	1,054,321	880,329	1,143,406	993,178	764,300	1,475,865
327	314	318	326	390	324	295
3,302	306	13		3		48
1,162,607	78,743	3,245		3,360		80,220
352	257	250		1,120		1,671
2,925	258	13				
894,621	51,073	3,245				
306	198	250				
2						
8,894						
4,447						
375	48			3		
259,092	27,670			2,310		
691	576			770		
						48
						80,220
						1,671
				0		
				1,050		
				0		
224	449	428	141	19	10	5
27,248	277,919	258,423	126,673	9,241	2,877	4,588
122	619	604	898	486	288	918
218	92	56	19	15	10	3
17,709	14,663	10,077	10,606	5,671	2,877	882
81	159	180	558	378	288	294
	88	24	28			
	29,610	4,200	12,180			
	336	175	435			
	268	348	92	4		
	232,680	243,495	100,380	2,940		
	868	700	1,091	735		
2		0	1	0		2
3,150		651	2,095	378		3,706
1,575		0	2,095	0		1,853

野菜

品目別・出荷地	計	4月	5月	6月	7月	8月
とうがらし	8			0	1	1
愛知	14,113			977	1,964	2,636
	1,764			0	1,964	2,636
京都	10		1	1	4	4
	25,935		3,780	3,150	9,975	9,030
	2,594		3,780	3,150	2,494	2,258
徳島	1	1				
	1,838	1,838				
	1,838	1,838				
高知	2		0	1	1	
	4,442		546	2,153	1,260	
	2,221		0	2,153	1,260	
め類	3,550	374	341	336	351	307
合計	10,457,543	1,108,079	979,018	907,937	976,181	950,507
平均単価	2,946	2,963	2,871	2,702	2,781	3,096
福島	110	8	10	13	14	14
	188,314	33,201	24,066	41,455	10,018	13,362
	1,712	4,150	2,407	3,189	716	954
北海道	1				1	
	1,155				1,155	
	1,155				1,155	
山形	5					
	11,235					
	2,247					
茨城	183	26	16	16	19	16
	221,002	23,008	17,799	17,904	31,239	18,177
	1,208	885	1,112	1,119	1,644	1,136
群馬	9					
	22,785					
	2,532					
埼玉	489	62	36	48	41	44
	2,376,415	326,909	214,253	160,895	180,162	191,260
	4,860	5,273	5,951	3,352	4,394	4,347
千葉	1,683	179	186	161	175	154
	4,077,675	427,665	445,305	385,980	417,585	372,015
	2,423	2,389	2,394	2,397	2,386	2,416
東京	7	1	0	1	0	0
	33,251	1,728	1,082	3,045	893	294
	4,750	1,728	0	3,045	0	0
長野	208	20	19	20	21	15
	332,337	30,875	31,087	34,761	32,292	23,945
	1,598	1,544	1,636	1,738	1,538	1,596
静岡	57	7	8	14	9	5
	156,135	19,740	22,050	37,695	24,360	15,540
	2,739	2,820	2,756	2,693	2,707	3,108
愛知	17	1	3	3	3	1
	85,980	3,519	15,383	14,176	16,812	10,606
	5,058	3,519	5,128	4,725	5,604	10,606
広島	7					4
	27,101					15,068
	3,872					3,767
徳島	3		3	0		
	3,152		1,839	1,050		
	1,051		613	0		
福岡	763	69	60	60	68	53
	2,903,164	240,541	206,154	208,928	261,665	289,557
	3,805	3,486	3,436	3,482	3,848	5,463
大分	3					
	11,750					
	3,917					
中国	5	1		0		1
	6,092	893		2,048		683
	1,218	893		0		683
かいわれ	38,390	3,258	3,478	3,544	3,686	3,582
合計	11,580,660	977,067	1,047,039	1,068,606	1,105,902	1,082,634
平均単価	302	300	301	302	300	302

単位 上段：数量=kg
 中断：金額=円
 下段：単価=円

9月	10月	11月	12月	1月	2月	3月
4	1		1			
6,389	966		1,181			
1,597	966		1,181			
			0	0		
			231	252		
			0	0		
258	289	268	297	209	239	281
820,897	789,876	753,123	933,184	589,714	718,264	930,763
3,182	2,733	2,810	3,142	2,822	3,005	3,312
14	9	7	7	4	2	8
27,024	13,015	6,683	6,126	3,898	2,228	7,238
1,930	1,446	955	875	975	1,114	905
2	3					
5,460	5,775					
2,730	1,925					
13	25	17	13	2	9	11
15,017	28,300	19,059	19,636	2,941	15,216	12,706
1,155	1,132	1,121	1,510	1,471	1,691	1,155
						9
						22,785
						2,532
33	35	42	36	27	36	49
203,228	113,138	133,564	164,821	110,389	206,037	371,759
6,158	3,233	3,180	4,578	4,088	5,723	7,587
127	129	112	125	109	110	116
311,640	315,315	274,155	307,020	266,805	270,480	283,710
2,454	2,444	2,448	2,456	2,448	2,459	2,446
0			2	0	3	0
945			13,902	252	10,795	315
0			6,951	0	3,598	0
13	17	16	17	18	16	16
20,951	26,468	25,364	27,408	28,669	24,575	25,942
1,612	1,557	1,585	1,612	1,593	1,536	1,621
2	2	2	3	2	1	2
5,880	5,880	4,410	7,350	4,410	2,940	5,880
2,940	2,940	2,205	2,450	2,205	2,940	2,940
3		3				0
11,834		13,062				588
3,945		4,354				0
3						
12,033						
4,011						
	0					
	263					
	0					
48	68	66	93	47	62	69
206,885	281,039	265,076	385,976	172,350	185,993	199,000
4,310	4,133	4,016	4,150	3,667	3,000	2,884
		3				
		11,750				
		3,917				
	1		1			1
	683		945			840
	683		945			840
3,394	3,126	2,612	3,124	2,770	2,732	3,084
1,016,442	949,809	796,425	945,000	833,574	826,497	931,665
299	304	305	302	301	303	302

野菜

品目別・出荷地	計	4月	5月	6月	7月	8月
かいわれ	10				10	
福島	4,200				4,200	
	420				420	
群馬	80					
	21,735					
	272					
千葉	38,186	3,258	3,418	3,544	3,676	3,558
	11,522,007	977,067	1,030,239	1,068,606	1,101,702	1,074,591
	302	300	301	302	300	302
山梨	114		60			24
	32,718		16,800			8,043
	287		280			335
しそ	28,182	82	89	7,054	19,687	191
合計	10,558,640	286,386	311,564	2,199,648	5,000,220	234,629
平均単価	375	3,493	3,501	312	254	1,228
福島	22,561			6,040	15,949	121
	5,844,649			1,556,997	3,903,214	12,653
	259			258	245	105
宮城	3,800			400	3,400	
	762,510			88,200	674,310	
	201			221	198	
群馬	795			534	261	
	414,225			277,410	136,815	
	521			519	524	
愛知	1,020	82	89	80	77	70
	3,533,691	286,386	311,564	277,041	285,881	221,976
	3,464	3,493	3,501	3,463	3,713	3,171
沖縄	6					
	3,565					
	594					
大葉	25,039	1,944	2,352	2,388	2,332	2,466
合計	65,958,222	5,282,865	6,100,185	4,174,275	5,502,945	6,847,785
平均単価	2,634	2,718	2,594	1,748	2,360	2,777
福島	134					50
	222,390					82,950
	1,660					1,659
青森	30					30
	126,000					126,000
	4,200					4,200
茨城	18,472	1,386	1,766	1,570	1,676	1,746
	48,641,884	3,754,695	4,510,275	3,136,875	3,813,915	4,698,435
	2,633	2,709	2,554	1,998	2,276	2,691
愛知	6,391	558	586	818	656	640
	16,912,298	1,528,170	1,589,910	1,037,400	1,689,030	1,940,400
	2,646	2,739	2,713	1,268	2,575	3,032
香川	12		0			
	55,650		0			
	4,638		0			
みょうが	19,268	1,024	1,503	1,402	3,251	5,669
合計	23,255,817	1,627,176	2,348,509	2,093,992	5,492,638	6,050,700
平均単価	1,207	1,589	1,563	1,494	1,690	1,067
福島	7,139	43	61	34	208	2,971
	3,833,791	24,455	29,234	18,618	219,020	1,639,929
	537	569	479	548	1,053	552
青森	870					4
	669,376					3,843
	769					961
宮城	474		80	136	213	21
	346,863		134,400	64,885	86,153	28,665
	732		1,680	477	404	1,365
秋田	2,918				129	2,291
	4,394,467				228,060	3,646,285
	1,506				1,768	1,592
茨城	401	71	96	42	101	70
	415,863	54,863	77,283	34,389	144,567	83,708
	1,037	773	805	819	1,431	1,196

単位 上段：数量=kg
 中断：金額=円
 下段：単価=円

9月	10月	11月	12月	1月	2月	3月
						80
						21,735
						272
3,364	3,126	2,612	3,124	2,770	2,732	3,004
1,008,567	949,809	796,425	945,000	833,574	826,497	909,930
300	304	305	302	301	303	303
30						
7,875						
263						
496	145	103	105	68	75	87
610,853	406,608	369,537	379,143	246,958	246,915	266,179
1,232	2,804	3,588	3,611	3,632	3,292	3,060
411	40					
339,242	32,543					
825	814					
85	105	103	101	66	75	87
271,611	374,065	369,537	377,463	245,073	246,915	266,179
3,195	3,563	3,588	3,737	3,713	3,292	3,060
			4	2		
			1,680	1,885		
			420	943		
2,097	2,063	1,860	2,143	1,768	1,729	1,897
5,762,400	5,868,294	4,991,911	7,834,577	4,596,585	4,049,955	4,946,445
2,748	2,845	2,684	3,656	2,600	2,342	2,608
74	10	0				
124,950	12,810	1,680				
1,689	1,281	0				
1,517	1,616	1,382	1,613	1,416	1,325	1,459
4,010,370	4,294,816	3,720,781	5,396,477	3,879,015	3,511,935	3,914,295
2,644	2,658	2,692	3,346	2,739	2,651	2,683
506	425	478	530	352	404	438
1,627,080	1,505,018	1,269,450	2,438,100	717,570	538,020	1,032,150
3,216	3,541	2,656	4,600	2,039	1,332	2,357
	12					
	55,650					
	4,638					
4,206	1,249	334	225	121	109	175
2,568,816	965,834	542,850	520,065	407,085	260,055	378,097
611	773	1,625	2,311	3,364	2,386	2,161
3,179	628			15		
1,472,726	382,559			47,250		
463	609			3,150		
439	427					
416,158	249,375					
948	584					
24						
32,760						
1,365						
498						
520,122						
1,044						
						21
						21,053
						1,003

野菜

品目別・出荷地	計	4月	5月	6月	7月	8月
みょうが	156	36	41			
栃木	144,127	29,768	32,025			
	924	827	781			
千葉	12					12
	32,760					32,760
	2,730					2,730
愛知	14		14			
	10,290		10,290			
	735		735			
高知	7,284	874	1,211	1,190	2,600	300
	13,408,280	1,518,090	2,065,277	1,976,100	4,814,838	615,510
	1,841	1,737	1,705	1,661	1,852	2,052
ハーブ類	2,696	258	248	241	310	242
合計	9,464,415	903,370	946,514	812,614	843,122	819,282
平均単価	3,511	3,501	3,817	3,372	2,720	3,385
福島	1,686	166	136	135	200	157
	3,988,450	364,054	314,583	319,829	416,528	360,088
	2,366	2,193	2,313	2,369	2,083	2,294
北海道	8			3	2	1
	40,866			15,079	11,176	4,704
	5,108			5,026	5,588	4,704
茨城	457	22	51	59	77	35
	1,777,665	99,981	223,863	172,213	194,610	120,502
	3,890	4,545	4,389	2,919	2,527	3,443
群馬	82	8	8	7	6	7
	315,150	31,122	31,206	25,905	23,972	28,750
	3,843	3,890	3,901	3,701	3,995	4,107
千葉	276	33	30	26	23	33
	2,000,230	233,689	221,972	189,579	170,437	246,731
	7,247	7,081	7,399	7,292	7,410	7,477
新潟	1	0	0	0		0
	22,418	158	2,646	630		273
	22,418	0	0	0		0
長野	3			0		3
	26,691			315		18,900
	8,897			0		6,300
静岡	5	0	0	0	0	
	62,359	2,100	620	378	652	
	12,472	0	0	0	0	
愛知	48	12	5	2	1	3
	289,779	63,190	32,887	18,323	10,039	13,630
	6,037	5,266	6,577	9,162	10,039	4,543
三重	8	0	0	1	0	
	58,005	2,268	1,680	8,022	1,890	
	7,251	0	0	8,022	0	
兵庫	1	0	0			
	9,072	1,512	1,512			
	9,072	0	0			
福岡	2	0	1	0	0	
	26,628	1,890	4,473	3,465	1,890	
	13,314	0	4,473	0	0	
大分	1	1	0			
	8,778	6,048	2,730			
	8,778	6,048	0			
沖縄	118	16	17	8	1	3
	838,324	97,358	108,342	58,876	11,928	25,704
	7,104	6,085	6,373	7,360	11,928	8,568
食用菊	2,740	47	54	54	49	86
合計	2,936,945	101,010	95,025	76,965	70,781	99,225
平均単価	1,072	2,149	1,760	1,425	1,445	1,154
福島	899					
	571,879					
	636					
宮城	26					
	28,560					
	1,098					

単位 上段：数量=kg
 中断：金額=円
 下段：単価=円

9月	10月	11月	12月	1月	2月	3月
				12	39	28
				14,175	37,455	30,704
				1,181	960	1,097
66	194	334	225	94	70	126
127,050	333,900	542,850	520,065	345,660	222,600	326,340
1,925	1,721	1,625	2,311	3,677	3,180	2,590
211	218	226	244	149	163	186
761,978	797,250	721,877	912,628	602,612	630,605	712,563
3,611	3,657	3,194	3,740	4,044	3,869	3,831
138	154	133	151	92	104	120
351,659	381,873	319,640	387,496	227,998	251,788	292,914
2,548	2,480	2,403	2,566	2,478	2,421	2,441
1	1					
4,363	5,544					
4,363	5,544					
38	28	53	36	16	18	24
162,961	175,416	151,203	141,765	93,603	103,901	137,647
4,288	6,265	2,853	3,938	5,850	5,772	5,735
7	8	7	6	6	6	6
30,009	30,660	27,846	21,315	20,580	20,790	22,995
4,287	3,833	3,978	3,553	3,430	3,465	3,833
20	17	21	24	17	17	15
156,830	125,729	150,299	154,994	122,717	123,951	103,302
7,842	7,396	7,157	6,458	7,219	7,291	6,887
0	0	0	0	0	0	1
945	662	1,339	4,959	1,734		9,072
0	0	0	0	0		9,072
0	0	0				
3,465	546	3,465				
0	0	0				
0	0	1	1	0	0	3
168	4,526	8,842	14,648	578	2,520	27,327
0	0	8,842	14,648	0	0	9,109
3	3	6	8	2	2	1
18,356	23,721	19,101	55,318	11,815	14,945	8,454
6,119	7,907	3,184	6,915	5,908	7,473	8,454
	1	0	3	0	2	1
	10,206	1,512	19,362	3,024	7,310	2,731
	10,206	0	6,454	0	3,655	2,731
0	1					
2,268	3,780					
0	3,780					
0	1	0	0			0
3,360	6,615	3,570	1,050			315
0	6,615	0	0			0
4	4	5	15	16	14	15
27,594	27,972	35,060	111,721	120,563	105,400	107,806
6,899	6,993	7,012	7,448	7,535	7,529	7,187
361	1,019	539	295	115	67	54
351,435	793,466	544,229	358,924	204,877	117,705	123,303
974	779	1,010	1,217	1,782	1,757	2,283
122	610	148	18	1		
98,910	368,636	91,678	12,371	284		
811	604	619	687	284		
21	5					
23,310	5,250					
1,110	1,050					

野菜

品目別・出荷地	計	4月	5月	6月	7月	8月
食用菊	502			44	10	41
秋田	557,708			62,265	13,650	55,545
	1,111			1,415	1,365	1,355
山形	1,221	24	54	10	39	45
	1,570,644	49,455	95,025	14,700	53,445	43,680
	1,286	2,061	1,760	1,470	1,370	971
愛知	0				0	
	3,686				3,686	
	0				0	
沖縄	92	23				
	204,468	51,555				
	2,222	2,242				
オマーン	0					
	0					
	0					
その他香辛つま物類	13,605	1,504	570	951	1,306	599
合計	29,258,023	3,333,192	1,883,406	1,920,503	1,790,023	2,533,800
平均単価	2,151	2,216	3,304	2,019	1,371	4,230
福島	7,773	890	47	416	804	174
	7,153,870	1,137,364	13,934	221,834	234,015	48,342
	920	1,278	296	533	291	278
北海道	149	43	30	4	6	7
	436,571	117,895	62,423	18,900	24,990	28,140
	2,930	2,742	2,081	4,725	4,165	4,020
青森	8	8				
	11,970	11,970				
	1,496	1,496				
岩手	3			1		
	6,930			1,050		
	2,310			1,050		
宮城	2					1
	2,688					798
	1,344					798
秋田	27	2	1	1		3
	108,245	5,880	2,205	1,890		28,728
	4,009	2,940	2,205	1,890		9,576
山形	71	69				
	142,065	139,440				
	2,001	2,021				
茨城	1,596	158	143	127	125	103
	3,608,899	347,041	330,061	301,312	271,753	233,391
	2,261	2,196	2,308	2,373	2,174	2,266
栃木	1					
	9,193					
	9,193					
群馬	172	10				
	335,602	28,245				
	1,951	2,825				
埼玉	461	89	107	107	37	19
	2,813,737	509,735	643,715	653,574	238,152	146,552
	6,104	5,727	6,016	6,108	6,437	7,713
千葉	127	28	5	6	2	10
	283,180	103,334	12,193	7,025	5,092	21,478
	2,230	3,691	2,439	1,171	2,546	2,148
神奈川	460					
	144,900					
	315					
長野	4				4	
	5,985				5,985	
	1,496				1,496	
静岡	33	2	3	2	2	2
	642,496	41,479	49,092	50,877	52,505	51,487
	19,470	20,740	16,364	25,439	26,253	25,744
愛知	2,055	156	185	181	191	189
	12,073,577	819,848	693,969	523,641	773,163	1,837,612
	5,875	5,255	3,751	2,893	4,048	9,723

上段：数量=kg
 单位 中断：金額=円
 下段：単価=円

9月	10月	11月	12月	1月	2月	3月
53	263	91				
54,810	272,685	98,753				
1,034	1,037	1,085				
165	141	300	277	110	53	3
174,405	146,895	353,798	346,553	196,193	90,195	6,300
1,057	1,042	1,179	1,251	1,784	1,702	2,100
				4	14	51
				8,400	27,510	117,003
				2,100	1,965	2,294
	0					
	0					
	0					
341	789	750	896	4,041	870	988
2,510,290	1,731,086	1,666,504	3,027,682	5,103,770	1,598,291	2,159,476
7,362	2,194	2,222	3,379	1,263	1,837	2,186
14	335	260	208	3,551	524	550
3,990	170,763	72,819	99,709	3,716,802	503,164	931,134
285	510	280	479	1,047	960	1,693
4	6	4	5	7	3	30
18,060	24,885	16,800	22,260	25,200	12,170	64,848
4,515	4,148	4,200	4,452	3,600	4,057	2,162
			2			
			5,880			
			2,940			
	1					
	1,890					
	1,890					
	3	8	2			7
	10,973	41,076	3,885			13,608
	3,658	5,135	1,943			1,944
		2				
		2,625				
		1,313				
130	117	104	157	131	143	158
303,170	298,680	235,746	367,027	294,147	299,399	327,172
2,332	2,553	2,267	2,338	2,245	2,094	2,071
						1
						9,193
						9,193
	20			92	19	31
	6,300			200,131	29,085	71,841
	315			2,175	1,531	2,317
15	27	18	14	6	14	8
68,304	218,770	137,866	76,967	24,098	76,311	19,693
4,554	8,103	7,659	5,498	4,016	5,451	2,462
5	9	9	25	5	5	18
7,157	21,342	29,527	25,580	12,772	13,652	24,028
1,431	2,371	3,281	1,023	2,554	2,730	1,335
	62	126	164	108		
	19,530	39,690	51,660	34,020		
	315	315	315	315		
2	9	3	2	2	2	2
47,780	78,452	81,802	52,116	50,931	47,224	38,751
23,890	8,717	27,267	26,058	25,466	23,612	19,376
113	176	200	244	121	141	158
1,973,719	832,752	972,206	1,758,709	710,409	573,687	603,862
17,467	4,732	4,861	7,208	5,871	4,069	3,822

野菜

品目別・出荷地	計	4月	5月	6月	7月	8月
その他香辛つま物類	1					
島根	2,730 2,730					
徳島	130 403,031 3,100	4 12,234 3,059	4 11,238 2,810	8 20,707 2,588	14 41,815 2,987	11 38,979 3,544
香川	0 1,838 0					
高知	213 282,350 1,326	3 9,398 3,133	14 27,038 1,931	58 73,010 1,259	60 70,239 1,171	39 49,226 1,262
熊本	19 48,102 2,532	1 2,520 2,520				
大分	28 422,048 15,073					
タイ	272 318,016 1,169	41 46,809 1,142	31 37,538 1,211	40 46,683 1,167	61 72,314 1,185	41 49,067 1,197
生しいたけ 合計 平均単価	184,306 171,467,428 930	13,462 11,644,668 865	15,305 13,371,328 874	14,543 11,612,510 798	14,365 10,179,415 709	12,752 9,700,625 761
福島	177,982 167,664,485 942	13,211 11,537,988 873	15,114 13,222,963 875	14,543 11,612,510 798	14,350 10,173,115 709	12,131 9,174,417 756
北海道	15 6,300 420				15 6,300 420	
岩手	1,998 2,009,702 1,006					621 526,208 847
宮城	74 95,865 1,295		74 95,865 1,295			
韓国	0 0 0					
中国	4,237 1,691,076 399	251 106,680 425	117 52,500 449			
まつたけ 合計 平均単価	674 6,306,673 9,357					68 372,225 5,474
福島	19 653,683 34,404					
東京	0 0 0					
アメリカ	2 16,800 8,400					
カナダ	396 2,985,990 7,540					
中国	257 2,650,200 10,312					68 372,225 5,474
なめこ 合計 平均単価	121,286 50,803,373 419	10,937 4,292,820 393	10,261 3,619,665 353	10,592 3,541,860 334	9,189 3,058,914 333	8,561 2,986,305 349
福島	96,379 41,277,340 428	8,428 3,412,290 405	7,318 2,757,720 377	7,738 2,779,980 359	7,456 2,634,450 353	7,384 2,685,690 364

上段：数量=kg
 单位 中断：金額=円
 下段：単価=円

9月	10月	11月	12月	1月	2月	3月
		1				
		2,730				
		2,730				
14	13	6	31	9	11	5
37,058	38,391	21,709	114,719	21,324	30,967	13,890
2,647	2,953	3,618	3,701	2,369	2,815	2,778
			0			
			1,838			
			0			
24		6	1	2	2	4
27,490		7,876	1,197	3,246	5,198	8,432
1,145		1,313	1,197	1,623	2,599	2,108
			6		1	11
			17,220		1,638	26,724
			2,870		1,638	2,429
			27	1		
			419,580	2,468		
			15,540	2,468		
20	11	3	8	6	5	5
23,562	8,358	4,032	9,335	8,222	5,796	6,300
1,178	760	1,344	1,167	1,370	1,159	1,260
14,724	19,822	15,686	20,831	15,752	14,165	12,899
12,307,960	18,509,833	16,977,749	23,523,962	17,443,180	14,015,207	12,180,991
836	934	1,082	1,129	1,107	989	944
14,412	19,672	15,125	19,450	14,999	13,193	11,782
12,006,032	18,398,795	16,352,001	22,638,823	17,123,452	13,611,529	11,812,860
833	935	1,081	1,164	1,142	1,032	1,003
312	150	561	321			33
301,928	111,038	625,748	410,760			34,020
968	740	1,115	1,280			1,031
				0		
				0		
				0		
			1,060	753	972	1,084
			474,379	319,728	403,678	334,111
			448	425	415	308
202	368	36				
1,856,925	3,799,798	277,725				
9,193	10,326	7,715				
0	19					
4,725	648,958					
0	34,156					
0						
0						
0						
2						
16,800						
8,400						
58	302	36				
463,575	2,244,690	277,725				
7,993	7,433	7,715				
142	47					
1,371,825	906,150					
9,661	19,280					
9,511	9,786	10,764	11,597	10,294	9,845	9,949
3,851,926	4,553,820	5,038,541	5,878,761	5,084,941	4,724,746	4,171,074
405	465	468	507	494	480	419
7,992	8,107	8,784	9,401	8,432	7,463	7,876
3,263,820	3,710,775	4,076,741	4,818,786	4,198,740	3,612,683	3,325,665
408	458	464	513	498	484	422

野菜

品目別・出荷地	計	4月	5月	6月	7月	8月
なめこ	100					
宮城	48,300					
	483					
山形	3,258	345	360	345	105	
	2,047,828	211,680	174,195	144,270	37,014	
	629	614	484	418	353	
茨城	21,549	2,164	2,583	2,509	1,628	1,177
	7,429,905	668,850	687,750	617,610	387,450	300,615
	345	309	266	246	238	255
えのきだけ	397,651	27,660	22,620	20,448	16,302	19,878
合計	120,771,155	5,733,484	4,907,707	4,303,381	3,276,957	3,648,500
平均単価	304	207	217	210	201	184
福島	1,104	42				
	280,665	8,820				
	254	210				
青森	228					
	95,760					
	420					
岩手	27,180	540				
	9,736,041	99,225				
	358	184				
宮城	390					
	202,230					
	519					
山形	8					
	1,680					
	210					
新潟	367,545	27,078	22,620	20,448	16,182	19,878
	109,990,730	5,625,439	4,907,707	4,303,381	3,262,782	3,648,500
	299	208	217	210	202	184
長野	1,196				120	
	464,049				14,175	
	388				118	
しめじ	260,064	22,304	20,457	21,636	15,961	19,391
合計	158,252,984	11,244,896	9,513,876	9,427,184	6,702,365	7,473,130
平均単価	609	504	465	436	420	385
福島	1					
	2,625					
	2,625					
北海道	3,265				1,650	
	1,926,646				810,181	
	590				491	
岩手	400					
	265,860					
	665					
宮城	142,697	12,825	12,081	13,471	7,056	11,850
	100,887,982	7,708,375	6,407,701	6,573,354	3,418,425	4,702,777
	707	601	530	488	484	397
茨城	25,475	3,010	2,630	2,352	1,992	1,234
	8,511,678	735,588	650,160	546,336	432,936	280,980
	334	244	247	232	217	228
新潟	78,158	5,683	5,044	5,513	3,913	4,095
	39,812,752	2,363,366	1,996,701	2,146,371	1,465,883	1,532,318
	509	416	396	389	375	374
長野	9,836	786	698	300	1,284	2,172
	6,723,536	437,567	456,794	161,123	560,450	945,505
	684	557	654	537	436	435
静岡	12					
	6,300					
	525					
京都	220		4		66	40
	115,605		2,520		14,490	11,550
	525		630		220	289
まいたけ	66,524	5,263	4,422	4,318	2,877	4,541
合計	44,934,340	2,851,695	2,269,239	1,998,318	1,338,120	2,205,126
平均単価	675	542	513	463	465	486

上段：数量=kg
 单位 中断：金額=円
 下段：単価=円

9月	10月	11月	12月	1月	2月	3月
	100					
	48,300					
	483					
90	348	315	375	315	330	330
70,246	259,245	232,470	268,065	211,681	226,493	212,469
781	745	738	715	672	686	644
1,429	1,231	1,665	1,821	1,547	2,052	1,743
517,860	535,500	729,330	791,910	674,520	885,570	632,940
362	435	438	435	436	432	363
25,436	45,155	44,793	47,544	48,164	42,523	37,128
6,984,875	14,342,492	16,887,327	22,976,744	17,097,218	12,786,440	7,826,030
275	318	377	483	355	301	211
				552	276	234
				130,095	87,885	53,865
				236	318	230
		228				
		95,760				
		420				
1,560	2,778	5,220	6,672	5,070	2,670	2,670
378,631	879,011	1,981,512	3,169,376	1,858,187	818,373	551,726
243	316	380	475	367	307	207
			390			
			202,230			
			519			
					8	
					1,680	
					210	
23,874	42,377	39,345	40,008	42,542	38,969	34,224
6,603,199	13,463,481	14,810,055	19,362,745	15,108,936	11,674,066	7,220,439
277	318	376	484	355	300	211
2			474		600	
3,045			242,393		204,436	
1,523			511		341	
21,720	27,111	24,904	22,570	19,253	21,199	23,558
14,288,606	18,826,016	18,996,012	20,727,147	14,522,303	13,525,645	13,005,804
658	694	763	918	754	638	552
	1					
	2,625					
	2,625					
1,575					40	
1,094,625					21,840	
695					546	
		400				
		265,860				
		665				
12,957	14,246	12,034	11,678	11,686	12,000	10,813
9,701,219	12,173,760	11,385,900	12,993,921	9,547,799	8,870,563	7,404,188
749	855	946	1,113	817	739	685
1,618	1,709	1,795	2,314	1,493	2,424	2,904
558,684	700,560	840,420	1,193,220	685,944	919,674	967,176
345	410	468	516	459	379	333
5,234	11,155	10,435	7,858	5,104	5,730	8,394
2,725,548	5,949,071	6,227,262	5,675,331	3,365,725	2,841,375	3,523,801
521	533	597	722	659	496	420
324		240	720	960	945	1,407
202,230		276,570	864,675	913,910	822,843	1,081,869
624		1,152	1,201	952	871	769
12						
6,300						
525						
				10	60	40
				8,925	49,350	28,770
				893	823	719
5,758	8,000	6,752	6,243	6,087	6,567	5,696
4,493,584	6,564,117	5,770,414	5,185,363	4,563,563	4,274,993	3,419,808
780	821	855	831	750	651	600

野菜

品目別・出荷地	計	4月	5月	6月	7月	8月
まいたけ	4					
福島	9,135					
	2,284					
北海道	33,586	3,172	2,594	2,274	1,148	2,238
	20,878,431	1,480,647	1,141,896	907,410	433,671	856,065
	622	467	440	399	378	383
宮城	922	16	124	284	189	
	567,704	9,954	81,060	158,046	108,066	
	616	622	654	557	572	
新潟	31,408	2,075	1,644	1,600	1,540	2,233
	23,160,710	1,361,094	1,018,668	864,402	796,383	1,314,411
	737	656	620	540	517	589
静岡	604		60	160		70
	318,360		27,615	68,460		34,650
	527		460	428		495
マッシュルーム	2,111	190	186	164	165	170
合計	3,040,409	254,396	272,004	235,182	235,275	242,803
平均単価	1,440	1,339	1,462	1,434	1,426	1,428
茨城	992	93	89	84	92	82
	1,387,964	120,078	114,912	108,864	117,096	107,289
	1,399	1,291	1,291	1,296	1,273	1,308
千葉	1,066	88	93	80	73	83
	1,569,788	121,802	148,471	126,318	118,179	129,214
	1,473	1,384	1,596	1,579	1,619	1,557
岡山	53	9	4			5
	82,657	12,516	8,621			6,300
	1,560	1,391	2,155			1,260
その他きのこ類	61,377	4,182	4,307	4,242	3,939	4,497
合計	36,515,450	2,244,115	2,152,505	2,177,071	1,974,327	2,262,657
平均単価	595	537	500	513	501	503
福島	24,223	1,872	1,837	1,799	1,788	1,896
	13,054,393	930,720	798,893	752,745	704,970	786,671
	539	497	435	418	394	415
北海道	65	7	5	5	3	2
	84,107	8,295	6,143	6,143	3,518	2,888
	1,294	1,185	1,229	1,229	1,173	1,444
宮城	135			75	30	
	56,700			31,500	12,600	
	420			420	420	
山形	6					
	7,140					
	1,190					
茨城	680					
	451,710					
	664					
新潟	36,216	2,303	2,465	2,363	2,118	2,595
	22,801,130	1,305,100	1,347,469	1,386,683	1,253,239	1,469,948
	630	567	547	587	592	566
石川	0					
	0					
	0					
福井	0				0	
	0				0	
	0				0	
長野	52					4
	60,270					3,150
	1,159					788
わらび	1,053	327	627	56	1	
合計	751,370	282,011	357,198	30,051	630	
平均単価	714	862	570	537	630	
福島	950	275	618	56	1	
	558,432	188,508	339,243	30,051	630	
	588	685	549	537	630	
山形	1		1			
	2,415		2,415			
	2,415		2,415			

上段：数量=kg
 单位 中断：金額=円
 下段：単価=円

9月	10月	11月	12月	1月	2月	3月
1	3					
2,835	6,300					
2,835	2,100					
3,244	4,674	3,258	2,918	3,136	2,750	2,180
2,390,850	3,469,473	2,651,355	2,298,324	2,257,395	1,804,425	1,186,920
737	742	814	788	720	656	544
			184		125	
			138,674		71,904	
			754		575	
2,411	3,323	3,494	3,141	2,951	3,594	3,402
2,035,639	3,088,344	3,119,059	2,748,365	2,306,168	2,334,404	2,173,773
844	929	893	875	781	650	639
102					98	114
64,260					64,260	59,115
630					656	519
172	179	160	256	132	166	171
245,725	265,105	252,683	304,196	232,104	249,145	251,791
1,429	1,481	1,579	1,188	1,758	1,501	1,472
72	78	78	92	59	88	85
100,013	109,872	115,920	125,496	118,440	131,544	118,440
1,389	1,409	1,486	1,364	2,007	1,495	1,393
100	96	79	155	61	76	82
145,712	148,933	132,983	162,383	96,864	115,501	123,428
1,457	1,551	1,683	1,048	1,588	1,520	1,505
	5	3	9	12	2	4
	6,300	3,780	16,317	16,800	2,100	9,923
	1,260	1,260	1,813	1,400	1,050	2,481
4,491	7,162	5,695	6,129	5,337	5,630	5,766
3,031,687	5,096,661	3,935,708	4,039,644	3,417,204	3,053,043	3,130,828
675	712	691	659	640	542	543
1,727	2,595	2,093	1,959	1,772	2,237	2,648
1,025,132	1,861,489	1,388,112	1,198,155	1,080,618	1,234,548	1,292,340
594	717	663	612	610	552	488
5	6	10	7	6	5	4
6,405	7,770	13,440	9,345	7,875	6,825	5,460
1,281	1,295	1,344	1,335	1,313	1,365	1,365
					30	
					12,600	
					420	
					2	4
					2,310	4,830
					1,155	1,208
	317	259	104			
	208,278	178,605	64,827			
	657	690	623			
2,755	4,238	3,323	4,049	3,549	3,352	3,106
1,995,950	3,012,194	2,343,791	2,755,347	2,316,111	1,791,720	1,823,578
724	711	705	681	653	535	587
		0				
		0				
		0				
4	6	10	10	10	4	4
4,200	6,930	11,760	11,970	12,600	5,040	4,620
1,050	1,155	1,176	1,197	1,260	1,260	1,155
				1	4	37
				3,990	12,810	64,680
				3,990	3,203	1,748

野菜

品目別・出荷地	計	4月	5月	6月	7月	8月
わらび	94	46	7			
茨城	172,515	81,795	13,230			
	1,835	1,778	1,890			
栃木	7	6				
	15,698	11,708				
	2,243	1,951				
熊本	1		1			
	2,310		2,310			
	2,310		2,310			
山菜類	3,974	1,680	454	6	3	
合計	5,148,964	2,172,401	560,186	7,865	4,410	
平均単価	1,296	1,293	1,234	1,311	1,470	
福島	3,608	1,546	437	6	3	
	4,171,196	1,802,796	524,748	7,340	3,150	
	1,156	1,166	1,201	1,223	1,050	
北海道	12	10	2			
	17,094	12,999	4,095			
	1,425	1,300	2,048			
岩手	7	6				
	5,166	2,646				
	738	441				
秋田	283	104	8			
	780,576	310,962	26,093			
	2,758	2,990	3,262			
山形	51	14	2			
	140,418	42,998	2,100			
	2,753	3,071	1,050			
茨城	9		5			
	16,853		3,150			
	1,873		630			
愛知	3					
	12,600					
	4,200					
徳島	1					
	3,276					
	3,276					
中国	0			0	0	
	1,785			525	1,260	
	0			0	0	
たらの芽	3,139	688	245			
合計	8,436,633	2,359,424	497,673			
平均単価	2,688	3,429	2,031			
福島	3,133	683	245			
	8,416,420	2,343,674	497,673			
	2,686	3,431	2,031			
山形	1					
	4,463					
	4,463					
茨城	5	5				
	15,750	15,750				
	3,150	3,150				
カット野菜	4,211	329	334	338	357	311
合計	1,771,834	141,016	136,785	149,973	157,703	122,212
平均単価	421	429	410	444	442	393
福島	2,481	200	212	199	196	184
	877,863	69,930	76,650	72,345	69,878	64,260
	354	350	362	364	357	349
北海道	337	10	7	2		5
	160,653	5,565	3,350	1,155		1,618
	477	557	479	578		324
青森	947	109	88	117	66	4
	528,714	61,531	46,253	68,230	38,116	1,680
	558	565	526	583	578	420
岩手	2				2	
	1,155				1,155	
	578				578	

単位 上段：数量=kg
 中断：金額=円
 下段：単価=円

9月	10月	11月	12月	1月	2月	3月
					4	37
					12,810	64,680
					3,203	1,748
				1		
				3,990		
				3,990		
3	5	33	11	128	642	1,009
3,528	6,426	38,639	15,772	241,080	705,306	1,393,351
1,176	1,285	1,171	1,434	1,883	1,099	1,381
3	5	33	7	90	584	894
3,528	6,426	38,639	7,497	120,330	572,565	1,084,177
1,176	1,285	1,171	1,071	1,337	980	1,213
						1
						2,520
						2,520
				9	57	105
				39,060	129,465	274,996
				4,340	2,271	2,619
			4	26		5
			8,275	69,090		17,955
			2,069	2,657		3,591
						4
						13,703
						3,426
				3		
				12,600		
				4,200		
					1	
					3,276	
					3,276	
			148	462	677	919
			396,113	1,146,265	1,644,311	2,392,847
			2,676	2,481	2,429	2,604
			147	462	677	919
			391,650	1,146,265	1,644,311	2,392,847
			2,664	2,481	2,429	2,604
			1			
			4,463			
			4,463			
343	398	351	425	337	325	363
143,715	170,806	146,939	179,640	138,551	129,521	154,973
419	429	419	423	411	399	427
215	225	216	235	205	202	192
78,813	78,750	75,600	82,162	71,820	70,560	67,095
367	350	350	350	350	349	349
12	35	89	120	46	11	
4,463	17,609	44,100	56,963	20,685	5,145	
372	503	496	475	450	468	
60	133	41	46	84	72	127
31,826	71,927	25,716	31,028	45,416	37,173	69,818
530	541	627	675	541	516	550

野菜

品目別・出荷地	計	4月	5月	6月	7月	8月
カット野菜	131	10	5	4	9	6
茨城	50,734	3,990	1,827	1,103	2,931	1,890
	387	399	365	276	326	315
群馬	234			5	72	112
	119,755			2,625	41,003	52,764
	512			525	569	471
千葉	46		8	6	12	
	18,900		3,360	2,520	4,620	
	411		420	420	385	
徳島	19		14	5		
	7,340		5,345	1,995		
	386		382	399		
宮崎	14					
	6,720					
	480					
うめ	115,985		4,792	95,769	15,424	
合計	33,641,456		1,776,055	30,345,764	1,519,637	
平均単価	290		371	317	99	
福島	29,213		227	24,549	4,437	
	4,628,585		40,352	4,174,977	413,256	
	158		178	170	93	
青森	131				131	
	4,274				4,274	
	33				33	
山形	11,813			2,032	9,781	
	1,025,670			294,948	730,722	
	87			145	75	
茨城	7,980		1,527	6,368	85	
	1,557,472		417,323	1,130,489	9,660	
	195		273	178	114	
群馬	3,972			3,972		
	1,497,195			1,497,195		
	377			377		
山梨	3,928		700	3,228		
	1,054,830		224,490	830,340		
	269		321	257		
和歌山	58,938		2,328	55,620	990	
	23,854,530		1,074,990	22,417,815	361,725	
	405		462	403	365	
佐賀	10		10			
	18,900		18,900			
	1,890		1,890			
ゆず類	20,156	199	416	266	500	1,316
合計	10,454,413	307,441	663,444	389,288	672,105	899,904
平均単価	519	1,545	1,595	1,463	1,344	684
福島	5,705		2			
	1,001,285		420			
	176		210			
静岡	2,364					
	352,275					
	149					
和歌山	450					
	59,850					
	133					
徳島	1,764	96	33	49	64	113
	2,264,193	142,538	69,248	71,715	82,845	103,006
	1,284	1,485	2,098	1,464	1,294	912
愛媛	1,615					
	1,368,990					
	848					
高知	3,773	3	15	14	24	17
	2,649,365	9,713	64,681	40,793	62,895	35,228
	702	3,238	4,312	2,914	2,621	2,072
熊本	92					92
	55,965					55,965
	608					608

野菜

品目別・出荷地	計	4月	5月	6月	7月	8月
ゆず類	4,393	100	366	203	412	1,094
大分	2,702,490	155,190	529,095	276,780	526,365	705,705
	615	1,552	1,446	1,363	1,278	645
木の实	1					
合計	2,205					
平均単価	2,205					
中国	1					
	2,205					
	2,205					
ぎんなん	1,871	61	20			1
合計	1,533,744	17,084	2,079			1,155
平均単価	820	280	104			1,155
福島	1,384	61				
	861,824	17,084				
	623	280				
茨城	26		20			
	3,423		2,079			
	132		104			
愛知	175					1
	307,821					1,155
	1,759					1,155
愛媛	3					
	3,675					
	1,225					
熊本	280					
	352,433					
	1,259					
大分	3					
	4,568					
	1,523					
モロヘイヤ	9,030	168	718	560	2,007	3,388
合計	6,820,913	329,805	1,160,965	606,441	1,408,767	1,600,562
平均単価	755	1,963	1,617	1,083	702	472
福島	6,464		10	100	1,491	3,127
	3,351,014		5,177	78,343	859,564	1,411,887
	518		518	783	577	452
宮城	226			118	108	
	233,730			124,740	108,990	
	1,034			1,057	1,009	
茨城	653			51	342	234
	606,787			62,370	366,503	168,830
	929			1,223	1,072	721
栃木	10			10		
	13,650			13,650		
	1,365			1,365		
群馬	638		176	222	57	27
	826,310		272,528	255,098	62,370	19,845
	1,295		1,548	1,149	1,094	735
千葉	20			11	9	
	25,095			13,755	11,340	
	1,255			1,250	1,260	
静岡	69	19	30			
	152,408	44,268	68,145			
	2,209	2,330	2,272			
佐賀	738	135	474	48		
	1,212,363	254,415	756,315	58,485		
	1,643	1,885	1,596	1,218		
沖縄	212	14	28			
	399,556	31,122	58,800			
	1,885	2,223	2,100			
その他野菜	25,843	70	410	604	630	11,825
合計	24,234,712	73,018	289,801	340,223	501,107	9,309,814
平均単価	938	1,043	707	563	795	787
福島	7,662		24	265	411	3,387
	10,043,080		12,390	70,949	334,837	1,714,866
	1,311		516	268	815	506

上段：数量=kg
 单位 中断：金額=円
 下段：単価=円

9月	10月	11月	12月	1月	2月	3月
1,606	496	72	28	16		
304,605	114,660	55,965	21,210	12,915		
190	231	777	758	807		
					1	
					2,205	
					2,205	
					1	
					2,205	
					2,205	
50	295	750	543	42	91	18
92,243	425,723	556,858	331,826	29,191	68,765	8,820
1,845	1,443	742	611	695	756	490
	177	665	444	27	10	
	190,491	446,167	199,052	6,930	2,100	
	1,076	671	448	257	210	
	6					
	1,344					
	224					
24	58	28	27	10	27	
51,030	127,313	35,721	52,029	14,753	25,820	
2,126	2,195	1,276	1,927	1,475	956	
				2	1	
				2,940	735	
				1,470	735	
26	54	57	72		53	18
41,213	106,575	74,970	80,745		40,110	8,820
1,585	1,974	1,315	1,121		757	490
				3		
				4,568		
				1,523		
1,721	155	97	69	39	52	56
993,586	185,675	138,035	138,634	74,981	103,847	79,615
577	1,198	1,423	2,009	1,923	1,997	1,422
1,700	36					
987,075	8,968					
581	249					
21	5					
6,511	2,573					
310	515					
	91	65				
	134,726	81,743				
	1,481	1,258				
		3	3	5	3	6
		6,930	8,820	9,765	7,088	7,392
		2,310	2,940	1,953	2,363	1,232
			22	7	22	30
			42,525	13,598	44,625	42,400
			1,933	1,943	2,028	1,413
	23	29	44	27	27	20
	39,408	49,362	87,289	51,618	52,134	29,823
	1,713	1,702	1,984	1,912	1,931	1,491
184	258	338	4,148	1,093	3,352	2,931
163,855	188,487	337,692	9,028,416	684,812	1,759,290	1,558,197
891	731	999	2,177	627	525	532
6	12		3,332	215		10
10,080	1,586		7,739,192	158,550		630
1,680	132		2,323	737		63

野菜

品目別・出荷地	計	4月	5月	6月	7月	8月
その他野菜	150					150
北海道	47,250					47,250
	315					315
秋田	301	22	29	34	19	34
	333,325	23,100	31,290	38,010	20,528	36,855
	1,107	1,050	1,079	1,118	1,080	1,084
山形	59	2	4	8		
	74,816	1,470	4,620	6,720		
	1,268	735	1,155	840		
茨城	9,521		284	146	84	946
	6,104,703		164,903	87,990	48,720	957,601
	641		581	603	580	1,012
栃木	950					950
	678,300					678,300
	714					714
埼玉	10					
	47,250					
	4,725					
千葉	613	46	66	73	59	73
	733,310	48,448	71,978	66,309	55,967	63,160
	1,196	1,053	1,091	908	949	865
静岡	40					
	54,180					
	1,355					
愛知	205		3	78	57	66
	154,455		4,620	70,245	41,055	35,385
	753		1,540	901	720	536
徳島	1					
	6,930					
	6,930					
福岡	12					
	17,966					
	1,497					
大分	4,370					4,370
	4,612,650					4,612,650
	1,056					1,056
台湾	100					
	162,750					
	1,628					
中国	1,849					1,849
	1,163,747					1,163,747
	629					629

單位 上段：数量=kg
 中斷：金額=円
 下段：単価=円

9月	10月	11月	12月	1月	2月	3月
25 27,773 1,111	26 33,705 1,296	30 31,710 1,057	28 30,871 1,103	13 15,278 1,175	21 23,205 1,105	20 21,000 1,050
	16 20,108 1,257	6 7,980 1,330	14 18,535 1,324	2 2,730 1,365	1 1,260 1,260	6 11,393 1,899
94 57,645 613	163 84,000 515	154 76,020 494	648 1,018,092 1,571	822 421,470 513	3,300 1,692,390 513	2,880 1,495,872 519
				10 47,250 4,725		
59 68,357 1,159	41 49,088 1,197	40 48,564 1,214	84 157,466 1,875	31 39,534 1,275	30 42,435 1,415	11 22,004 2,000
			40 54,180 1,355			
			1 3,150 3,150			
			1 6,930 6,930			
		8 10,668 1,334				4 7,298 1,825
		100 162,750 1,628				

果実

品目別・出荷地	計	4月	5月	6月	7月	8月
ハウスみかん	482,061	10,632	26,778	69,903	132,603	101,494
合計	343,517,861	17,285,521	33,314,088	62,133,047	85,973,843	72,413,284
平均単価	713	1,626	1,244	889	648	713
神奈川	9,795 4,670,978 477					
愛知	158,001 104,291,355 660	2,510 4,592,910 1,830	5,996 7,563,150 1,261	15,200 13,398,840 882	46,555 28,923,300 621	43,065 27,934,515 649
徳島	13,480 9,402,855 698			65 68,040 1,047	2,020 1,297,485 642	5,208 5,052,705 970
香川	599 510,615 852			115 149,730 1,302		75 46,200 616
愛媛	32,090 14,561,190 454				1,000 547,890 548	6,545 3,262,875 499
佐賀	68,130 50,987,570 748		1,556 2,346,162 1,508	9,350 10,051,881 1,075	11,625 9,559,200 822	12,551 10,894,832 868
長崎	49,124 35,880,601 730		1,079 1,263,885 1,171	16,161 13,773,743 852	19,643 13,957,073 711	8,183 5,305,230 648
大分	150,842 123,212,697 817	8,122 12,692,611 1,563	18,147 22,140,891 1,220	29,012 24,690,813 851	51,760 31,688,895 612	25,867 19,916,927 770
極早生温州みかん	1,937,792					840
合計	286,997,553					259,350
平均単価	148					309
静岡	4,771 689,220 144					
和歌山	267,665 50,233,787 188					
徳島	113,809 12,655,965 111					
香川	126,662 17,664,508 139					
愛媛	41,330 5,165,581 125					
佐賀	848,079 118,861,108 140					
長崎	84,715 13,402,936 158					
熊本	399,846 59,800,284 150					
大分	43,165 6,570,324 152					
宮崎	6,100 1,462,440 240					
沖縄	1,650 491,400 298					840 259,350 309
早生温州みかん	2,238,273					
合計	494,361,688					
平均単価	221					

上段：数量=kg
 单位 中断：金額=円
 下段：単価=円

9月	10月	11月	12月	1月	2月	3月
129,256 67,983,615 526	11,275 4,299,698 381		120 114,765 956			
7,720 4,044,285 524	2,075 626,693 302					
37,425 19,107,585 511	7,250 2,771,055 382					
5,652 2,661,225 471	535 323,400 604					
289 199,920 692			120 114,765 956			
23,320 10,280,550 441	1,225 469,875 384					
33,048 18,135,495 549						
4,058 1,580,670 390						
17,744 11,973,885 675	190 108,675 572					
133,696 27,881,281 209	1,433,380 200,876,338 140	360,676 56,967,964 158	4,600 473,025 103	2,600 318,360 122	690 83,685 121	1,310 137,550 105
		4,771 689,220 144				
8,230 1,696,065 206	191,875 37,225,074 194	67,560 11,312,648 167				
4,120 653,310 159	108,739 11,871,405 109	950 131,250 138				
1,210 245,175 203	43,238 4,854,875 112	73,204 11,617,148 159	4,600 473,025 103	2,410 253,050 105	690 83,685 121	1,310 137,550 105
600 69,300 116	40,190 4,969,651 124	350 61,320 175		190 65,310 344		
16,994 2,717,610 160	622,929 83,646,258 134	208,156 32,497,240 156				
4,430 919,485 208	80,285 12,483,451 155					
60,882 14,845,425 244	338,964 44,954,859 133					
30,320 5,040,421 166	7,160 870,765 122	5,685 659,138 116				
6,100 1,462,440 240						
810 232,050 286						
		965,269 204,478,766 212	951,090 205,420,343 216	204,856 49,863,241 243	108,605 32,069,048 295	8,453 2,530,290 299

果実

品目別・出荷地	計	4月	5月	6月	7月	8月
早生温州みかん	0					
長野	0					
	0					
	2,265					
静岡	296,520					
	131					
	150,818					
愛知	25,912,530					
	172					
	1,020,479					
和歌山	257,729,276					
	253					
	53,191					
広島	13,820,601					
	260					
	25,461					
徳島	4,307,730					
	169					
	53,572					
香川	10,698,840					
	200					
	72,060					
愛媛	13,885,987					
	193					
	501,851					
佐賀	97,967,888					
	195					
	71,611					
長崎	16,838,273					
	235					
	258,035					
熊本	47,919,481					
	186					
	28,930					
大分	4,984,562					
	172					
中生温州みかん	432,275					
合計	97,029,478					
平均単価	224					
	171,555					
和歌山	37,773,700					
	220					
	1,595					
徳島	250,530					
	157					
	20,455					
香川	4,078,824					
	199					
	141,500					
愛媛	34,721,115					
	245					
	46,015					
佐賀	9,731,085					
	211					
	37,255					
長崎	7,783,494					
	209					
	3,790					
熊本	866,460					
	229					
	10,110					
大分	1,824,270					
	180					
普通温州みかん	1,495,570	15,820				
合計	316,834,420	3,845,940				
平均単価	212	243				

上段：数量=kg
 单位 中断：金額=円
 下段：単価=円

9月	10月	11月	12月	1月	2月	3月
			0			
			0			
			0			
		2,265				
		296,520				
		131				
		13,566	128,245	9,007		
		2,516,220	22,060,500	1,335,810		
		185	172	148		
		227,955	488,676	187,425	107,970	8,453
		56,721,736	120,553,704	46,072,373	31,851,173	2,530,290
		249	247	246	295	299
		38,086	15,105			
		9,735,872	4,084,729			
		256	270			
		19,978	5,483			
		3,379,425	928,305			
		169	169			
		43,515	8,167	1,890		
		8,311,454	1,954,418	432,968		
		191	239	229		
		36,030	32,305	3,725		
		7,152,022	5,553,135	1,180,830		
		199	172	317		
		338,319	160,952	2,165	415	
		67,147,658	30,236,325	504,630	79,275	
		198	188	233	191	
		60,395	10,572	644		
		13,897,275	2,604,368	336,630		
		230	246	523		
		170,260	87,775			
		32,592,105	15,327,376			
		191	175			
		14,900	13,810		220	
		2,728,479	2,117,483		138,600	
		183	153		630	
			401,275	27,530	2,810	660
			90,587,255	5,254,043	978,600	209,580
			226	191	348	318
			167,075	3,820		660
			36,563,995	1,000,125		209,580
			219	262		318
			1,595			
			250,530			
			157			
			6,160	14,295		
			1,322,049	2,756,775		
			215	193		
			132,610	8,890		
			33,321,885	1,399,230		
			251	157		
			43,205		2,810	
			8,752,485		978,600	
			203		348	
			36,730	525		
			7,685,581	97,913		
			209	187		
			3,790			
			866,460			
			229			
			10,110			
			1,824,270			
			180			
			593,500	478,405	345,584	62,261
			115,963,585	95,948,008	81,813,114	19,263,773
			195	201	237	309

果実

品目別・出荷地	計	4月	5月	6月	7月	8月
普通温州みかん	40					
福島	2,100					
	53					
	65,827					
神奈川	10,229,835					
	155					
	232,446					
静岡	54,953,903					
	236					
	88,249					
愛知	14,844,900					
	168					
	108,585					
和歌山	21,905,943					
	202					
	21,240					
徳島	4,234,964					
	199					
	17,440					
香川	2,831,746					
	162					
	45,663					
愛媛	7,825,179					
	171					
	522,242	15,820				
佐賀	132,733,966	3,845,940				
	254	243				
	111,835					
長崎	20,902,247					
	187					
	220,385					
熊本	36,575,394					
	166					
	61,618					
大分	9,794,243					
	159					
ネーブルオレンジ	28,680	3,395				
合 計	4,846,380	515,025				
平均単価	169	152				
	4,920					
和歌山	977,655					
	199					
	1,350	1,350				
広島	196,980	196,980				
	146	146				
	1,625					
香川	453,495					
	279					
	7,730					
愛媛	998,655					
	129					
	4,410					
佐賀	541,065					
	123					
	8,645	2,045				
熊本	1,678,530	318,045				
	194	156				
夏柑類	505,734	198,160	160,746	28,890	100	
合 計	76,116,661	25,956,432	24,092,351	4,946,918	29,400	
平均単価	151	131	150	171	294	
	44,470	6,570	25,930	11,970		
静岡	7,301,595	797,475	4,328,205	2,175,915		
	164	121	167	182		
	20,000		20,000			
愛知	2,610,353		2,610,353			
	131		131			

上段：数量=kg
 单位 中断：金額=円
 下段：単価=円

9月	10月	11月	12月	1月	2月	3月
			8	32		
			840	1,260		
			105	39		
				21,575	41,228	3,024
				3,051,930	6,715,380	462,525
				141	163	153
			20,481	118,640	86,388	6,937
			5,457,795	28,296,240	18,725,438	2,474,430
			266	239	217	357
				32,688	51,112	4,449
				5,379,045	8,276,730	1,189,125
				165	162	267
			71,405	36,015	1,165	
			14,492,469	7,176,594	236,880	
			203	199	203	
			6,777	3,620	10,373	470
			1,164,555	670,004	2,260,545	139,860
			172	185	218	298
			500	10,970	5,970	
			115,500	1,836,871	879,375	
			231	167	147	
			4,830	38,603	2,230	
			811,755	6,613,374	400,050	
			168	171	179	
			220,423	101,394	137,224	47,381
			46,747,575	24,530,520	42,612,098	14,997,833
			212	242	311	317
			65,685	40,250	5,900	
			12,962,094	6,995,048	945,105	
			197	174	160	
			164,203	55,747	435	
			27,805,057	8,621,762	148,575	
			169	155	342	
			39,188	18,871	3,559	
			6,405,945	2,775,360	612,938	
			163	147	172	
			3,570	6,860	7,350	7,505
			666,855	1,000,965	1,321,425	1,342,110
			187	146	180	179
			3,570	750		600
			666,855	120,750		190,050
			187	161		317
						1,625
						453,495
						279
				2,870	3,000	1,860
				444,360	315,000	239,295
				155	105	129
				3,240	420	750
				435,855	36,225	68,985
				135	86	92
					3,930	2,670
					970,200	390,285
					247	146
				6,020	19,268	92,550
				1,666,350	4,487,385	14,937,825
				277	233	161

果実

品目別・出荷地	計	4月	5月	6月	7月	8月
夏柑類 三重	12,630 1,693,283 134			10,000 1,182,615 118	2,630 510,668 194	
和歌山	25,120 3,600,030 143	23,150 3,277,575 142				
徳島	3,100 339,570 110		1,800 214,620 119			
香川	41,446 6,047,639 146	8,720 1,354,301 155	26,376 3,718,833 141			
愛媛	99,473 14,247,766 143	36,790 4,872,841 132	29,110 3,514,560 121	6,290 788,760 125		
熊本	202,855 33,996,585 168	89,230 11,997,720 134	39,220 7,843,500 200	8,000 1,471,575 184	100 29,400 294	
大分	54,490 5,737,515 105	32,550 3,366,195 103	8,310 679,665 82			
鹿児島	2,150 542,325 252	1,150 290,325 252				
いよかん 合計 平均単価	702,613 109,763,214 156	14,850 1,557,780 105				
愛知	20,471 2,597,595 127					
徳島	12,910 1,395,766 108					
香川	34,736 5,868,186 169	1,810 322,455 178				
愛媛	503,690 81,368,327 162	11,990 1,158,150 97				
佐賀	129,966 18,431,910 142	1,050 77,175 74				
熊本	840 101,430 121					
はっさく 合計 平均単価	293,630 48,802,676 166	83,995 11,613,631 138	7,185 1,871,575 260			
和歌山	243,090 42,194,075 174	46,005 6,801,160 148	7,185 1,871,575 260			
広島	1,930 416,850 216					
徳島	290 27,405 95	290 27,405 95				
香川	9,290 1,397,922 150	9,290 1,397,922 150				
愛媛	25,640 2,804,604 109	18,660 1,955,259 105				
佐賀	12,740 1,885,170 148	9,750 1,431,885 147				

上段：数量=kg
 单位 中断：金額=円
 下段：単価=円

9月	10月	11月	12月	1月	2月	3月
						1,970
						322,455
						164
						1,300
						124,950
						96
					80	6,270
					20,580	953,925
					257	152
					4,428	22,855
					926,520	4,145,085
					209	181
				6,020	13,760	46,525
				1,666,350	3,288,285	7,699,755
				277	239	165
						13,630
						1,691,655
						124
					1,000	
					252,000	
					252	
			23,080	153,544	343,922	167,217
			4,776,345	25,998,737	50,540,840	26,889,512
			207	169	147	161
						20,471
						2,597,595
						127
			1,070	7,180	4,660	
			98,385	875,386	421,995	
			92	122	91	
				1,820	7,800	23,306
				408,870	1,329,489	3,807,372
				225	170	163
			1,420	62,070	304,770	123,440
			351,855	12,974,851	46,398,926	20,484,545
			248	209	152	166
			20,590	81,634	26,692	
			4,326,105	11,638,200	2,390,430	
			210	143	90	
				840		
				101,430		
				121		
		1,200	15,000	27,270	63,980	95,000
		258,867	3,181,976	5,547,939	10,682,429	15,646,259
		216	212	203	167	165
		1,200	15,000	26,970	60,780	85,950
		258,867	3,181,976	5,514,759	10,132,019	14,433,719
		216	212	204	167	168
					850	1,080
					261,450	155,400
					308	144
					2,000	4,980
					245,490	603,855
					123	121
						2,990
						453,285
						152

果実

品目別・出荷地	計	4月	5月	6月	7月	8月
はっさく	650					
熊本	76,650					
	118					
ぶんたん	33,772	5,850	980			
合計	7,126,980	1,262,835	142,170			
平均単価	211	216	145			
香川	310	310				
	82,950	82,950				
	268	268				
愛媛	2,000		980			
	449,925		142,170			
	225		145			
高知	1,780	1,240				
	453,705	229,530				
	255	185				
熊本	29,682	4,300				
	6,140,400	950,355				
	207	221				
ぼんかん	199,265					
合計	36,494,708					
平均単価	183					
和歌山	44,458					
	10,720,242					
	241					
徳島	16,715					
	2,094,593					
	125					
香川	2,610					
	397,320					
	152					
愛媛	46,530					
	9,748,998					
	210					
佐賀	20,300					
	2,995,020					
	148					
熊本	22,575					
	3,545,010					
	157					
大分	46,077					
	6,993,525					
	152					
レモン	194,045	11,936	12,225	11,964	13,188	14,645
合計	52,427,963	4,269,845	4,618,321	4,585,871	4,866,279	4,685,049
平均単価	270	358	378	383	369	320
徳島	50					
	10,500					
	210					
香川	7,840		50			
	1,572,802		15,750			
	201		315			
愛媛	13,650		1,500			
	2,260,440		404,145			
	166		269			
佐賀	1,749					
	408,870					
	234					
熊本	23,550					
	5,218,815					
	222					
宮崎	100					
	23,205					
	232					
アメリカ	93,078	11,696	10,455	8,772	2,553	
	25,579,923	4,093,025	4,041,923	3,362,778	935,340	
	275	350	387	383	366	

上段：数量=kg
 单位 中断：金額=円
 下段：単価=円

9月	10月	11月	12月	1月	2月	3月
				300	350	
				33,180	43,470	
				111	124	
			1,583	5,879	7,630	11,850
			663,915	1,376,970	1,516,620	2,164,470
			419	234	199	183
				1,020		
				307,755		
				302		
			240		100	200
			128,625		32,550	63,000
			536		326	315
			1,343	4,859	7,530	11,650
			535,290	1,069,215	1,484,070	2,101,470
			399	220	197	180
			13,507	81,815	90,261	13,682
			2,792,003	14,201,050	16,757,584	2,744,071
			207	174	186	201
				7,491	30,703	6,264
				2,227,523	7,015,631	1,477,088
				297	228	236
			2,375	11,210	3,130	
			285,653	1,350,720	458,220	
			120	120	146	
					1,620	990
					286,650	110,670
					177	112
				15,580	27,030	3,920
				3,651,542	5,236,403	861,053
				234	194	220
			4,880	13,260	2,160	
			679,770	2,062,095	253,155	
			139	156	117	
				4,345	15,722	2,508
				936,285	2,313,465	295,260
				215	147	118
			6,252	29,929	9,896	
			1,826,580	3,972,885	1,194,060	
			292	133	121	
12,697	20,367	27,626	22,178	18,070	14,252	14,897
3,466,944	5,346,653	6,245,308	4,523,821	3,697,536	3,107,616	3,014,720
273	263	226	204	205	218	202
			50			
			10,500			
			210			
		680	680	3,010	3,420	
		120,867	86,678	621,822	727,685	
		178	127	207	213	
	900	1,980	2,180	5,590		1,500
	215,355	302,505	222,600	825,615		290,220
	239	153	102	148		193
14	465	855	415			
5,880	125,685	192,360	84,945			
420	270	225	205			
	6,270	13,170	4,110			
	1,764,000	2,865,870	588,945			
	281	218	143			
		100				
		23,205				
		232				
	1,479	10,676	14,433	9,265	10,642	13,107
	373,433	2,620,801	3,294,953	2,103,834	2,239,231	2,514,605
	252	245	228	227	210	192

果実

品目別・出荷地	計	4月	5月	6月	7月	8月
レモン	2,790	240	220	200	265	280
メキシコ	2,026,238	176,820	156,503	146,160	187,215	188,685
	726	737	711	731	706	674
チリ	48,246			2,057	9,486	13,192
	14,547,334			807,818	3,512,303	4,217,064
	302			393	370	320
南アフリカ	2,992			935	884	1,173
	779,836			269,115	231,421	279,300
	261			288	262	238
パレンシアオレンジ	262,095	36,817	34,177	32,113	21,624	26,673
合計	47,322,330	6,986,768	6,660,036	5,797,929	3,933,518	4,609,502
平均単価	181	190	195	181	182	173
アメリカ	194,486	36,817	34,177	30,090	19,822	11,492
	36,383,984	6,986,768	6,660,036	5,418,669	3,607,067	2,046,660
	187	190	195	180	182	178
チリ	35,734					12,546
	6,264,421					2,113,337
	175					168
オーストラリア	170					
	38,745					
	228					
南アフリカ	31,705			2,023	1,802	2,635
	4,635,180			379,260	326,451	449,505
	146			187	181	171
グレープフルーツ	597,635	79,441	101,201	97,376	63,478	38,250
合計	94,356,541	12,517,285	15,757,826	14,874,770	10,404,193	6,179,619
平均単価	158	158	156	153	164	162
アメリカ	407,107	79,441	101,201	80,580		
	64,436,253	12,517,285	15,757,826	11,998,500		
	158	158	156	149		
イスラエル	21,412					
	3,328,228					
	155					
南アフリカ	169,116			16,796	63,478	38,250
	26,592,060			2,876,270	10,404,193	6,179,619
	157			171	164	162
その他柑橘類	1,568,168	525,385	104,587	17,585	113	
合計	517,472,892	140,206,346	37,265,656	5,686,443	98,438	
平均単価	330	267	356	323	871	
福島	13	3	10			
	4,095	945	3,150			
	315	315	315			
長野	0		0			
	0		0			
	0		0			
静岡	6,338		2,227	4,107		
	1,467,795		567,000	893,445		
	232		255	218		
愛知	44,245	3,745	670			
	9,673,545	992,775	181,230			
	219	265	270			
三重	500		500			
	220,500		220,500			
	441		441			
和歌山	62,431	18,424				
	14,335,965	3,279,255				
	230	178				
徳島	33,912	21,620		1,943		
	9,502,185	5,917,485		388,395		
	280	274		200		
香川	16,364	6,028	1,205			
	4,860,131	1,168,440	496,650			
	297	194	412			
愛媛	254,491	80,340	13,811	2,065		
	66,254,071	19,085,799	4,289,775	457,338		
	260	238	311	221		

上段：数量=kg
 单位 中断：金額=円
 下段：単価=円

9月	10月	11月	12月	1月	2月	3月
205	220	165	310	205	190	290
154,665	164,430	119,700	235,200	146,265	140,700	209,895
754	747	725	759	713	741	724
12,478	11,033					
3,306,399	2,703,750					
265	245					
23,596	16,711	12,206	12,478	7,922	12,325	25,453
3,821,645	2,574,360	2,048,478	2,705,304	1,642,306	2,278,376	4,264,108
162	154	168	217	207	185	168
1,190		2,720	12,478	7,922	12,325	25,453
173,145		601,545	2,705,304	1,642,306	2,278,376	4,264,108
146		221	217	207	185	168
13,702	5,627	3,859				
2,428,883	1,009,470	712,731				
177	179	185				
		170				
		38,745				
		228				
8,704	11,084	5,457				
1,219,617	1,564,890	695,457				
140	141	127				
23,307	29,053	15,572	37,151	31,026	26,054	55,726
3,693,194	3,788,749	3,074,296	6,889,425	5,070,736	3,922,232	8,184,216
158	130	197	185	163	151	147
	1,768	15,572	28,120	19,410	25,289	55,726
	349,965	3,074,296	5,394,466	3,345,197	3,814,502	8,184,216
	198	197	192	172	151	147
			9,031	11,616	765	
			1,494,959	1,725,539	107,730	
			166	149	141	
23,307	27,285					
3,693,194	3,438,784					
158	126					
		4,276	49,948	83,255	272,713	510,306
		3,915,660	27,212,909	39,993,504	101,818,089	161,275,847
		916	545	480	373	316
						4
						7,350
						1,838
				2,325	27,130	10,375
				696,675	5,618,340	2,184,525
				300	207	211
			300	240	3,829	39,638
			169,260	132,510	1,617,525	9,137,415
			564	552	422	231
		305	2,265	1,145	1,856	4,778
		246,750	832,755	250,215	640,080	1,226,505
		809	368	219	345	257
			793	613	2,056	5,669
			649,431	202,125	688,328	1,655,157
			819	330	335	292
		96	10,137	13,263	32,820	101,959
		72,345	3,120,810	3,451,245	8,506,997	27,269,762
		754	308	260	259	267

果実

品目別・出荷地	計	4月	5月	6月	7月	8月
その他柑橘類	1,767					
福岡	699,826					
	396					
佐賀	203,053	64,458				
	64,511,954	14,601,720				
	318	227				
長崎	13,399	2,320				
	2,923,935	448,770				
	218	193				
熊本	801,376	282,118	85,945	9,470		
	292,953,889	83,502,302	31,414,426	3,947,265		
	366	296	366	417		
大分	106,846	45,438				
	37,003,103	10,782,975				
	346	237				
宮崎	22,537	846	219		113	
	12,286,263	355,005	92,925		98,438	
	545	420	424		871	
鹿児島	896	45				
	775,635	70,875				
	866	1,575				
早生りんご	32,186					7,766
合計	6,298,122					1,841,155
平均単価	196					237
福島	1,726					1,196
	311,640					207,900
	181					174
青森	26,150					5,040
	5,135,456					1,335,842
	196					265
秋田	1,590					560
	285,443					104,843
	180					187
山形	1,920					970
	288,383					192,570
	150					199
長野	800					
	277,200					
	347					
つがるりんご	379,015					58,807
合計	74,662,930					15,029,387
平均単価	197					256
福島	140,874					34,120
	23,838,675					8,981,280
	169					263
青森	168,900					
	36,464,925					
	216					
秋田	28,429					5,170
	6,116,303					1,325,678
	215					256
山形	40,812					19,517
	8,243,027					4,722,429
	202					242
中生りんご	191,497	7,540	1,450	440		
合計	36,227,109	2,625,420	427,875	152,460		
平均単価	189	348	295	347		
福島	145,322					
	25,589,870					
	176					
青森	21,510	7,530	1,450	440		
	5,851,125	2,618,070	427,875	152,460		
	272	348	295	347		
秋田	8,810	10				
	1,785,213	7,350				
	203	735				

上段：数量=kg
 单位 中断：金額=円
 下段：単価=円

9月	10月	11月	12月	1月	2月	3月
					450	1,317
					127,576	572,250
					284	435
			10,414	9,332	33,561	85,288
			4,562,828	5,285,124	14,273,283	25,788,999
			438	566	425	302
					3,304	7,775
					387,870	2,087,295
					117	268
			14,918	46,920	153,505	208,500
			10,144,155	25,604,565	62,665,523	75,675,653
			680	546	408	363
		3,277	10,783	4,167	6,127	37,054
		3,073,770	7,476,630	2,205,420	1,901,130	11,563,178
		938	693	529	310	312
		598	338	4,905	7,654	7,864
		522,795	257,040	1,864,800	5,063,102	4,032,158
		874	760	380	661	513
				345	421	85
				300,825	328,335	75,600
				872	780	889
21,730	1,520		1,170			
3,936,902	405,615		114,450			
181	267		98			
530						
103,740						
196						
19,550	720		840			
3,591,399	128,415		79,800			
184	178		95			
700			330			
145,950			34,650			
209			105			
950						
95,813						
101						
	800					
	277,200					
	347					
237,468	81,980	760				
44,410,853	15,171,765	50,925				
187	185	67				
106,754						
14,857,395						
139						
90,830	78,070					
22,103,970	14,360,955					
243	184					
18,589	3,910	760				
3,928,890	810,810	50,925				
211	207	67				
21,295						
3,520,598						
165						
4,205	139,120	36,192	100	1,350		1,100
776,056	26,423,990	5,066,568	42,000	321,300		391,440
185	190	140	420	238		356
385	120,945	23,992				
40,425	22,416,034	3,133,411				
105	185	131				
	2,420	7,120	100	1,350		1,100
	681,975	1,216,005	42,000	321,300		391,440
	282	171	420	238		356
	6,970	1,830				
	1,498,141	279,722				
	215	153				

果実

品目別・出荷地	計	4月	5月	6月	7月	8月
中生りんご	15,225					
山形	2,765,386					
	182					
	630					
長野	235,515					
	374					
ジョナゴールド	110,622	2,080	2,510	2,060	4,250	330
合計	22,569,221	657,615	833,175	737,121	1,529,903	115,920
平均単価	204	316	332	358	360	351
	73,492					
福島	13,769,070					
	187					
	28,640	2,030	2,510	2,060	3,400	
青森	7,298,151	635,355	833,175	737,121	1,232,700	
	255	313	332	358	363	
	7,480	50			850	330
秋田	1,313,525	22,260			297,203	115,920
	176	445			350	351
	1,010					
山形	188,475					
	187					
スターキング	1,570					
合計	313,425					
平均単価	200					
	1,300					
青森	259,560					
	200					
	270					
山形	53,865					
	200					
紅玉りんご	30,410					
合計	6,921,707					
平均単価	228					
	13,330					
青森	3,465,735					
	260					
	3,850					
秋田	661,290					
	172					
	13,230					
山形	2,794,682					
	211					
むつりんご	24,775	720	2,490	1,850	3,210	750
合計	10,989,248	424,200	1,295,490	948,045	1,488,375	406,140
平均単価	444	589	520	512	464	542
	22,710	720	2,490	1,670	3,120	230
青森	9,971,325	424,200	1,295,490	872,235	1,453,410	137,655
	439	589	520	522	466	599
	2,065			180	90	520
秋田	1,017,923			75,810	34,965	268,485
	493			421	389	516
	7,150	1,380	400			
晩生りんご	1,589,701	263,025	103,530			
合計	222	191	259			
平均単価	430					
	62,475					
福島	145					
	4,010	1,380	400			
青森	745,133	263,025	103,530			
	186	191	259			
	2,710					
長野	782,093					
	289					
ふじりんご	2,354,478	190,578	152,477	128,335	106,340	36,040
合計	548,128,788	56,487,151	48,613,238	42,541,172	36,766,961	13,816,375
平均単価	233	296	319	331	346	383

上段：数量=kg
 单位 中断：金額=円
 下段：単価=円

9月	10月	11月	12月	1月	2月	3月
3,390	8,785	3,050				
550,516	1,827,840	387,030				
162	208	127				
430		200				
185,115		50,400				
431		252				
2,950	62,744	22,618	8,480	1,200	400	1,000
786,240	12,362,700	3,476,655	1,279,242	341,250	134,400	315,000
267	197	154	151	284	336	315
2,950	59,044	11,498				
786,240	11,628,225	1,354,605				
267	197	118				
	2,370	7,380	6,290	1,200	400	1,000
	458,850	1,474,410	1,135,890	341,250	134,400	315,000
	194	200	181	284	336	315
	320	3,740	2,190			
	87,150	647,640	143,352			
	272	173	65			
	1,010					
	188,475					
	187					
		990	580			
		195,720	117,705			
		198	203			
		720	580			
		141,855	117,705			
		197	203			
		270				
		53,865				
		200				
	16,580	5,000	2,000	6,030	790	10
	3,322,727	1,316,490	499,380	1,597,050	182,910	3,150
	200	263	250	265	232	315
		5,000	2,000	6,000	320	10
		1,316,490	499,380	1,589,490	57,225	3,150
		263	250	265	179	315
	3,350			30	470	
	528,045			7,560	125,685	
	158			252	267	
	13,230					
	2,794,682					
	211					
		1,300	1,620	5,680	2,000	5,155
		690,585	480,270	1,716,120	1,207,500	2,332,523
		531	296	302	604	452
		1,300	1,610	5,680	2,000	3,890
		690,585	475,230	1,716,120	1,207,500	1,698,900
		531	295	302	604	437
			10			1,265
			5,040			633,623
			504			501
	3,140			920	720	590
	844,568			123,690	127,890	126,998
	269			134	178	215
	430					
	62,475					
	145					
				920	720	590
				123,690	127,890	126,998
				134	178	215
	2,710					
	782,093					
	289					
2,935	71,690	315,538	669,009	180,221	245,380	255,935
798,630	18,635,190	71,525,790	109,462,344	38,024,911	53,793,602	57,663,424
272	260	227	164	211	219	225

果実

品目別・出荷地	計	4月	5月	6月	7月	8月
ふじりんご	630,283					
福島	114,932,814					
	182					
青森	1,285,596	187,828	146,112	122,215	93,910	26,740
	348,351,892	55,666,565	46,463,520	40,467,684	32,379,220	10,219,598
	271	296	318	331	345	382
宮城	0		0			
	0		0			
	0		0			
秋田	286,865	2,750	6,365	6,120	12,430	9,300
	53,277,459	820,586	2,149,718	2,073,488	4,387,741	3,596,777
	186	298	338	339	353	387
山形	151,734					
	31,566,623					
	208					
王林りんご	249,295	27,710	21,990	8,300	4,010	2,300
合計	57,249,630	6,491,310	5,572,980	2,772,000	1,389,780	796,950
平均単価	230	234	253	334	347	347
福島	9,210					
	1,754,235					
	190					
青森	206,260	27,440	21,750	8,300	4,010	2,300
	48,287,768	6,442,485	5,518,065	2,772,000	1,389,780	796,950
	234	235	254	334	347	347
宮城	0		0			
	0		0			
	0		0			
秋田	8,610	270	240			
	1,923,134	48,825	54,915			
	223	181	229			
山形	25,215					
	5,284,493					
	210					
ハウスなし	0					
合計	0					
平均単価	0					
栃木	0					
	0					
	0					
赤なし	228,679	725		36		411
合計	45,141,876	152,250		25,200		133,697
平均単価	197	210		700		325
福島	173,107	725				411
	33,512,916	152,250				133,697
	194	210				325
山形	15					
	1,575					
	105					
茨城	18,335					
	3,512,985					
	192					
栃木	31,190					
	6,898,815					
	221					
新潟	1,660					
	246,225					
	148					
山梨	36			36		
	25,200			25,200		
	700			700		
長野	155					
	37,695					
	243					
愛知	96					
	60,480					
	630					

上段：数量=kg
 单位 中断：金額=円
 下段：単価=円

9月	10月	11月	12月	1月	2月	3月
2,935 798,630 272	27,155 7,507,815 276	162,118 38,608,501 238	437,175 67,857,218 155	900 160,650 179		
	4,010 1,347,045 336	21,170 5,709,060 270	53,025 16,561,704 312	161,856 35,743,051 221	231,000 50,407,561 218	237,730 53,386,884 225
	6,665 1,564,395 235	22,770 5,398,731 237	173,975 23,776,912 137	13,905 1,846,530 133	14,380 3,386,041 235	18,205 4,276,540 235
	33,860 8,215,935 243	109,480 21,809,498 199	4,834 1,266,510 262	3,560 274,680 77		
	18,950 3,977,505 210	25,215 5,458,478 216	25,450 5,818,470 229	18,690 4,107,180 220	40,060 8,905,418 222	56,620 11,959,559 211
	7,900 1,490,160 189	1,310 264,075 202				
		9,060 2,214,345 244	22,540 5,176,815 230	16,700 3,672,270 220	39,720 8,823,833 222	54,440 11,481,225 211
	650 156,450 241	980 227,325 232	1,960 440,790 225	1,990 434,910 219	340 81,585 240	2,180 478,334 219
	10,400 2,330,895 224	13,865 2,752,733 199	950 200,865 211			
0 0 0						
0 0 0						
16,981 2,648,363 156	170,452 33,455,018 196	24,863 5,149,893 207	5,481 1,438,605 262	1,160 207,480 179	7,030 1,641,150 233	1,540 290,220 188
14,396 2,117,588 147	143,162 28,290,278 198	5,913 920,283 156	845 171,150 203		6,320 1,478,610 234	1,335 249,060 187
	15 1,575 105					
925 284,550 308	17,410 3,228,435 185					
	9,710 1,897,035 195	18,950 4,229,610 223	2,530 772,170 305			
1,660 246,225 148						
	155 37,695 243					
			96 60,480 630			

果実

品目別・出荷地	計	4月	5月	6月	7月	8月
赤なし	780					
福岡	135,870					
	174					
	3,305					
大分	710,115					
	215					
長十郎なし	709					
合計	52,028					
平均単価	73					
	709					
福島	52,028					
	73					
幸水なし	1,038,685				19,570	490,567
合計	259,081,999				9,731,033	151,393,655
平均単価	249				497	309
	728,990					202,242
福島	147,473,330					49,925,099
	202					247
	127,950				3,115	124,835
茨城	41,736,450				1,534,680	40,201,770
	326				493	322
	2,480				980	
栃木	719,355				366,975	
	290				374	
	138,410				6,380	132,030
埼玉	53,088,126				2,654,085	50,434,041
	384				416	382
	1,470					1,170
千葉	396,690					339,990
	270					291
	29,055				15	29,040
山梨	10,030,230				14,175	10,016,055
	345				945	345
	4,650				3,450	1,200
福岡	2,126,145				1,688,820	437,325
	457				490	364
	5,680				5,630	50
佐賀	3,511,673				3,472,298	39,375
	618				617	788
新水なし	27					
合計	557					
平均単価	21					
	27					
福島	557					
	21					
豊水なし	797,617				155	
合計	171,664,146				109,515	
平均単価	215				707	
	752,637					
福島	161,679,381					
	215					
	1,370					
宮城	279,300					
	204					
	105					
山形	6,615					
	63					
	34,290					
茨城	7,569,345					
	221					
	9,060					
栃木	2,019,990					
	223					
	155				155	
山梨	109,515				109,515	
	707				707	

上段：数量=kg
 单位 中断：金額=円
 下段：単価=円

9月	10月	11月	12月	1月	2月	3月
			780			
			135,870			
			174			
			1,230	1,160	710	205
			298,935	207,480	162,540	41,160
			243	179	229	201
539	170					
38,903	13,125					
72	77					
539	170					
38,903	13,125					
72	77					
528,548	0					
97,957,311	0					
185	0					
526,748	0					
97,548,231	0					
185	0					
1,500						
352,380						
235						
300						
56,700						
189						
27						
557						
21						
27						
557						
21						
644,052	153,400	10				
141,390,336	30,162,405	1,890				
220	197	189				
602,682	149,945	10				
132,130,071	29,547,420	1,890				
219	197	189				
	1,370					
	279,300					
	204					
	105					
	6,615					
	63					
34,290						
7,569,345						
221						
7,080	1,980					
1,690,920	329,070					
239	166					

果実

品目別・出荷地	計	4月	5月	6月	7月	8月
青なし	190					
合計	27,090					
平均単価	143					
福島	190					
	27,090					
	143					
二十世紀なし	159,638					
合計	27,389,723					
平均単価	172					
福島	159,588					
	27,372,923					
	172					
長野	50					
	16,800					
	336					
西洋なし	152,827					285
合計	36,405,181					55,650
平均単価	238					195
福島	18,818					
	4,005,288					
	213					
青森	1,245					
	289,170					
	232					
宮城	10					
	4,200					
	420					
山形	128,581					
	30,289,603					
	236					
新潟	2,823					
	1,397,550					
	495					
長野	1,350					285
	419,370					55,650
	311					195
あまがき	21,502					
合計	6,133,397					
平均単価	285					
福島	63					
	1,082					
	17					
山形	108					
	70,875					
	656					
岐阜	9,208					
	2,485,245					
	270					
愛知	5,520					
	1,172,010					
	212					
和歌山	792					
	208,320					
	263					
愛媛	1,190					
	325,185					
	273					
熊本	4,621					
	1,870,680					
	405					
富有がき	479,590	150				
合計	106,600,306	96,810				
平均単価	222	645				
福島	500					
	165,480					
	331					

上段：数量=kg
 单位 中断：金額=円
 下段：単価=円

9月	10月	11月	12月	1月	2月	3月
190						
27,090						
143						
190						
27,090						
143						
37,503	122,135					
8,403,518	18,986,205					
224	155					
37,453	122,135					
8,386,718	18,986,205					
224	155					
50						
16,800						
336						
2,993	40,277	78,331	29,647	1,294		
667,170	9,648,430	16,050,720	9,580,221	402,990		
223	240	205	323	311		
570	10,066	2,305	5,633	244		
130,515	1,978,893	409,815	1,391,985	94,080		
229	197	178	247	386		
			1,245			
			289,170			
			232			
			10			
			4,200			
			420			
2,423	29,146	75,971	20,315	726		
536,655	7,305,817	15,588,405	6,666,366	192,360		
221	251	205	328	265		
		55	2,444	324		
		52,500	1,228,500	116,550		
		955	503	360		
	1,065					
	363,720					
	342					
	15,238	6,156	108			
	4,640,895	1,421,627	70,875			
	305	231	656			
		63				
		1,082				
		17				
			108			
			70,875			
			656			
	9,208					
	2,485,245					
	270					
	1,070	4,450				
	247,170	924,840				
	231	208				
		792				
		208,320				
		263				
	1,190					
	325,185					
	273					
	3,770	851				
	1,583,295	287,385				
	420	338				
	85,639	219,933	139,793	26,420	7,655	
	18,246,323	40,540,815	35,300,108	9,358,860	3,057,390	
	213	184	253	354	399	
			500			
			165,480			
			331			

果実

品目別・出荷地	計	4月	5月	6月	7月	8月
富有がき 岐阜	238,886 43,575,211 182	150	96,810			
奈良	197,773 48,497,190 245					
和歌山	2,256 595,665 264					
福岡	40,175 13,766,760 343					
松本早生がき 合計 平均単価	518 38,010 73					
茨城	518 38,010 73					
西村早生がき 合計 平均単価	27,470 6,685,508 243					12 11,025 919
岐阜	27,458 6,674,483 243					
和歌山	12 11,025 919					12 11,025 919
筆がき 合計 平均単価	4,416 1,041,495 236					
愛知	4,416 1,041,495 236					
美濃がき 合計 平均単価	59,982 11,343,990 189					
岐阜	59,982 11,343,990 189					
しぶがき 合計 平均単価	10,071 2,787,246 277					
福島	19 861 45					
和歌山	5,812 2,062,515 355					
愛媛	4,240 723,870 171					
平種無がき 合計 平均単価	310,264 60,711,599 196					
福島	31,853 4,291,844 135					
山形	1,224 68,460 56					
新潟	9,728 1,284,045 132					
奈良	27,368 4,334,400 158					

上段：数量=kg
 单位 中断：金額=円
 下段：単価=円

9月	10月	11月	12月	1月	2月	3月
	66,955	138,568	33,213			
	13,845,563	23,487,765	6,145,073			
	207	170	185			
	18,288	80,965	96,320	2,200		
	4,276,020	16,948,050	26,536,230	736,890		
	234	209	276	335		
	396		1,860			
	124,740		470,925			
	315		253			
		400	7,900	24,220	7,655	
		105,000	1,982,400	8,621,970	3,057,390	
		263	251	356	399	
	518					
	38,010					
	73					
	518					
	38,010					
	73					
23,436	4,022					
5,807,393	867,090					
248	216					
23,436	4,022					
5,807,393	867,090					
248	216					
1,051	3,365					
307,230	734,265					
292	218					
1,051	3,365					
307,230	734,265					
292	218					
42,406	17,576					
8,610,630	2,733,360					
203	156					
42,406	17,576					
8,610,630	2,733,360					
203	156					
	2,876	7,044	151			
	996,345	1,738,065	52,836			
	346	247	350			
			19			
			861			
			45			
	2,396	3,284	132			
	892,605	1,117,935	51,975			
	373	340	394			
	480	3,760				
	103,740	620,130				
	216	165				
15,106	174,462	120,628	68			
5,540,955	36,103,746	19,063,433	3,465			
367	207	158	51			
	6,956	24,897				
	1,103,571	3,188,273				
	159	128				
	218	938	68			
	9,135	55,860	3,465			
	42	60	51			
		9,728				
		1,284,045				
		132				
	3,713	23,655				
	693,525	3,640,875				
	187	154				

果実

品目別・出荷地	計	4月	5月	6月	7月	8月
平種無がき 和歌山	240,091 50,732,850 211					
利根早生がき 合計 平均単価	907,952 215,465,355 237				456 588,945 1,292	1,294 1,122,240 867
福島	13,333 2,140,635 161					
奈良	109,406 26,353,320 241				456 588,945 1,292	1,294 1,122,240 867
和歌山	785,213 186,971,400 238					
蜂屋がき 合計 平均単価	149,725 21,476,365 143					
福島	149,610 21,452,215 143					
宮城	115 24,150 210					
あたごがき 合計 平均単価	7,100 1,170,225 165					
愛媛	7,100 1,170,225 165					
会津身不知がき 合計 平均単価	62,813 8,456,019 135					
福島	62,813 8,456,019 135					
おけさがき 合計 平均単価	354,748 61,751,025 174					
新潟	354,748 61,751,025 174					
びわ 合計 平均単価	11,571 12,189,639 1,053	976 1,799,732 1,844	2,974 3,924,417 1,320	5,485 4,338,463 791	1,585 984,648 621	19 10,080 531
千葉	866 960,698 1,109		45 68,460 1,521	821 892,238 1,087		
和歌山	2,187 1,432,914 655			602 448,266 745	1,585 984,648 621	
徳島	5 6,718 1,344			5 6,718 1,344		
香川	87 124,194 1,428	14 23,982 1,713	54 90,132 1,669			19 10,080 531
長崎	4,093 3,234,420 790	66 131,880 1,998	142 157,500 1,109	3,761 2,737,140 728		
熊本	2,376 4,071,018 1,713	631 1,196,664 1,896	1,435 2,203,824 1,536	90 37,800 420		
大分	315 505,848 1,606	185 313,698 1,696	110 153,300 1,394			

上段：数量=kg
 单位 中断：金額=円
 下段：単価=円

9月	10月	11月	12月	1月	2月	3月
15,106	163,575	61,410				
5,540,955	34,297,515	10,894,380				
367	210	177				
312,181	593,878	143				
94,128,405	119,607,180	18,585				
302	201	130				
	13,190	143				
	2,122,050	18,585				
	161	130				
25,561	82,095					
8,552,250	16,089,885					
335	196					
286,620	498,593					
85,576,155	101,395,245					
299	203					
	372	131,729	17,624			
	55,839	18,435,465	2,985,061			
	150	140	169			
	372	131,729	17,509			
	55,839	18,435,465	2,960,911			
	150	140	169			
			115			
			24,150			
			210			
			7,100			
			1,170,225			
			165			
			7,100			
			1,170,225			
			165			
	3,140	37,955	21,718			
	946,575	4,940,461	2,568,983			
	301	130	118			
	3,140	37,955	21,718			
	946,575	4,940,461	2,568,983			
	301	130	118			
	88,838	247,980	17,930			
	18,841,305	40,365,990	2,543,730			
	212	163	142			
	88,838	247,980	17,930			
	18,841,305	40,365,990	2,543,730			
	212	163	142			
						532
						1,132,299
						2,128
						124
						207,900
						1,677
						220
						632,730
						2,876
						20
						38,850
						1,943

果実

品目別・出荷地	計	4月	5月	6月	7月	8月
びわ	40					
宮崎	85,050					
	2,126					
鹿児島	1,602	80	1,188	206		
	1,768,779	133,508	1,251,201	216,301		
	1,104	1,669	1,053	1,050		
早生もも	61,097			6,363	12,124	33,010
合計	21,429,493			4,450,845	4,246,505	11,072,565
平均単価	351			699	350	335
福島	54,734				12,124	33,010
	16,978,648				4,246,505	11,072,565
	310				350	335
山梨	6,363			6,363		
	4,450,845			4,450,845		
	699			699		
中生もも	132,611				109,083	23,451
合計	41,197,446				34,090,058	7,088,362
平均単価	311				313	302
福島	124,455				108,914	15,541
	39,213,471				34,060,343	5,153,128
	315				313	332
山形	6,876				29	6,770
	1,687,287				8,715	1,659,546
	245				301	245
山梨	100				100	
	2,100				2,100	
	21				21	
香川	1,180				40	1,140
	294,588				18,900	275,688
	250				473	242
白鳳もも	206,064		1,035	4,349	162,768	37,912
合計	86,302,910		2,206,050	4,737,969	65,152,389	14,206,502
平均単価	419		2,131	1,089	400	375
福島	116,032				83,052	32,980
	41,839,082				29,475,803	12,363,279
	361				355	375
山形	231				24	207
	75,023				7,350	67,673
	325				306	327
山梨	89,102		987	4,333	79,632	4,150
	44,013,955		2,111,550	4,708,569	35,637,736	1,556,100
	494		2,139	1,087	448	375
徳島	549		48	16	60	425
	286,650		94,500	29,400	31,500	131,250
	522		1,969	1,838	525	309
香川	150					150
	88,200					88,200
	588					588
あかつきもも	560,709				24,207	536,502
合計	241,273,120				11,307,135	229,965,985
平均単価	430				467	429
福島	537,849				24,182	513,667
	235,057,097				11,303,670	223,753,427
	437				467	436
山形	22,165				25	22,140
	5,958,668				3,465	5,955,203
	269				139	269
香川	695					695
	257,355					257,355
	370					370
晩生もも	74,592				275	18,086
合計	28,917,791				146,895	7,685,057
平均単価	388				534	425
福島	70,413				275	17,870
	27,755,966				146,895	7,632,767
	394				534	427

単位 上段：数量=kg
 中断：金額=円
 下段：単価=円

9月	10月	11月	12月	1月	2月	3月
						40
						85,050
						2,126
						128
						167,769
						1,311
9,600						
1,659,578						
173						
9,600						
1,659,578						
173						
77						
19,026						
247						
77						
19,026						
247						
0						
0						
0						
0						
0						
0						
56,166	65					
21,044,889	40,950					
375	630					
52,203	65					
19,935,354	40,950					
382	630					

果実

品目別・出荷地	計	4月	5月	6月	7月	8月
晩生もも	4,059					216
山形	1,124,025					52,290
	277					242
香川	120					
	37,800					
	315					
白桃	192,131				29,946	115,751
合計	65,115,564				13,261,900	36,605,815
平均単価	339				443	316
福島	135,521					102,426
	43,527,857					31,577,281
	321					308
山形	12,166					1,896
	2,844,219					349,419
	234					184
山梨	41,071				29,946	11,125
	17,781,415				13,261,900	4,519,515
	433				443	406
徳島	333					304
	167,538					159,600
	503					525
香川	3,040					
	794,535					
	261					
もも	3,111					1,696
合計	1,068,396					448,581
平均単価	343					264
福島	1,509					709
	731,430					202,440
	485					286
山形	1,602					987
	336,966					246,141
	210					249
ネクタリン	6,866				4,585	2,275
合計	2,859,885				1,801,779	1,055,586
平均単価	417				393	464
長野	6,860				4,585	2,275
	2,857,365				1,801,779	1,055,586
	417				393	464
香川	6					
	2,520					
	420					
すもも	103,251		157	16,927	57,160	26,278
合計	44,470,697		238,172	8,397,858	22,844,265	11,765,577
平均単価	431		1,517	496	400	448
福島	23,546				19,416	4,018
	9,479,753				7,807,249	1,649,236
	403				402	410
山形	2,012				1,299	364
	650,391				376,992	141,456
	323				290	389
山梨	71,590		113	14,119	34,407	20,683
	31,436,465		173,880	6,882,162	13,840,344	9,470,465
	439		1,539	487	402	458
長野	1,991				862	1,129
	835,464				362,544	472,920
	420				421	419
和歌山	2,852		44	2,808		
	1,579,988		64,292	1,515,696		
	554		1,461	540		
徳島	1,204				1,120	84
	459,900				428,400	31,500
	382				383	375
香川	56				56	
	28,736				28,736	
	513				513	

上段：数量=kg
 单位 中断：金額=円
 下段：単価=円

9月	10月	11月	12月	1月	2月	3月
3,843 1,071,735 279						
120 37,800 315						
46,434 15,247,849 328						
33,095 11,950,576 361						
10,270 2,494,800 243						
29 7,938 274						
3,040 794,535 261						
1,140 413,490 363	275 206,325 750					
525 322,665 615	275 206,325 750					
615 90,825 148						
6 2,520 420						
6 2,520 420						
2,729 1,224,825 449						
112 23,268 208						
349 131,943 378						
2,268 1,069,614 472						

果実

品目別・出荷地	計	4月	5月	6月	7月	8月
プルーン	6,158				2,028	2,128
合計	3,274,110				1,060,290	1,087,695
平均単価	532				523	511
青森	250 54,600 218					
長野	5,876 3,198,510 544				2,028 1,060,290 523	2,128 1,087,695 511
香川	32 21,000 656					
おうとう	79,076	34	3,741	54,582	20,708	
合計	134,666,439	307,650	8,817,638	95,294,158	30,192,393	
平均単価	1,703	9,049	2,357	1,746	1,458	
福島	516 887,208 1,719			516 887,208 1,719		
山形	73,502 125,327,676 1,705	32 292,950 9,155	927 4,204,883 4,536	51,837 90,633,775 1,748	20,704 30,183,993 1,458	
山梨	1,837 4,283,055 2,332		736 1,831,305 2,488	1,101 2,451,750 2,227		
長野	4 41,475 10,369	2 14,700 7,350				
徳島	2 10,080 5,040		2 10,080 5,040			
高知	42 73,500 1,750		42 73,500 1,750			
アメリカ	3,166 4,027,695 1,272		2,034 2,697,870 1,326	1,128 1,321,425 1,171	4 8,400 2,100	
チリ	7 15,750 2,250					
その他仁果核果類	8,132	1	6	982	3,847	
合計	2,846,205	672	3,948	451,584	1,583,946	
平均単価	350	672	658	460	412	
福島	698 192,697 276				480 178,500 372	
青森	81 50,400 622				81 50,400 622	
埼玉	9 5,880 653	1 672 672	6 3,948 658	2 1,260 630		
山梨	828 128,835 156					
長野	4,182 1,771,812 424			980 450,324 460	3,202 1,321,488 413	
香川	84 33,558 400				84 33,558 400	
愛媛	250 36,855 147					
アメリカ	2,000 626,168 313					

上段：数量=kg
 单位 中断：金額=円
 下段：単価=円

9月	10月	11月	12月	1月	2月	3月
1,592	152		250		8	
966,525	99,750		54,600		5,250	
607	656		218		656	
			250			
			54,600			
			218			
1,592	120				8	
966,525	78,750				5,250	
607	656				656	
	32					
	21,000					
	656					
			7			4
			15,750			38,850
			2,250			9,713
						2
						12,075
						6,038
						2
						26,775
						13,388
			7			
			15,750			
			2,250			
	958	1,340	888	110		
	194,565	340,148	241,259	30,083		
	203	254	272	273		
		110	108			
		4,778	9,419			
		43	87			
	828					
	128,835					
	156					
			250			
		36,855				
		147				
	130	980	780	110		
	65,730	298,515	231,840	30,083		
	506	305	297	273		

果実

品目別・出荷地	計	4月	5月	6月	7月	8月
ハウスぶどう	106			101	5	
合計	167,055			156,555	10,500	
平均単価	1,576			1,550	2,100	
山梨	106			101	5	
	167,055			156,555	10,500	
	1,576			1,550	2,100	
ぶどう類	154,843	3,240	2,224	2,805	2,953	17,520
合計	96,377,960	982,044	715,891	1,076,524	4,222,471	14,709,240
平均単価	622	303	322	384	1,430	840
福島	39,071					3,857
	24,457,965					2,263,170
	626					587
青森	31,171					
	14,555,310					
	467					
岩手	940					
	271,794					
	289					
山形	4,484				32	310
	1,242,414				26,880	70,245
	277				840	227
山梨	61,979		44	222	2,835	13,246
	48,701,206		97,020	372,750	3,972,885	12,203,100
	786		2,205	1,679	1,401	921
長野	2,260					23
	1,698,375					44,520
	751					1,936
岡山	681			23	86	66
	1,007,161			75,180	222,706	117,705
	1,479			3,269	2,590	1,783
徳島	907					18
	501,480					10,500
	553					583
香川	150					
	94,500					
	630					
アメリカ	1,850					
	627,905					
	339					
チリ	11,350	3,240	2,180	2,560		
	3,219,850	982,044	618,871	628,594		
	284	303	284	246		
デラウェア	164,886	554	2,862	4,921	53,467	81,963
合計	97,254,349	1,399,650	5,437,110	6,382,793	34,552,056	40,390,161
平均単価	590	2,526	1,900	1,297	646	493
福島	152					152
	62,160					62,160
	409					409
山形	132,198				31,691	79,485
	69,084,602				20,868,351	39,161,556
	523				658	493
山梨	30,725	554	2,633	4,788	20,424	2,326
	26,566,680	1,399,650	5,007,030	6,225,450	12,768,105	1,166,445
	865	2,526	1,902	1,300	625	501
大阪	90		6	84		
	92,610		8,400	84,210		
	1,029		1,400	1,003		
徳島	1,721		223	49	1,352	
	1,448,297		421,680	73,133	915,600	
	842		1,891	1,493	677	
巨峰ぶどう	174,006	16	119	1,354	3,722	44,345
合計	120,910,223	43,155	305,445	2,479,683	5,029,080	35,806,302
平均単価	695	2,697	2,567	1,831	1,351	807
福島	43,069					93
	29,874,159					99,225
	694					1,067

上段：数量=kg
 单位 中断：金額=円
 下段：単価=円

9月	10月	11月	12月	1月	2月	3月
68,199	21,434	11,676	12,742	5,536	3,724	2,790
44,937,851	13,019,423	5,843,670	5,659,143	2,532,264	1,850,851	828,588
659	607	500	444	457	497	297
24,041	10,983	190				
15,569,925	6,578,775	46,095				
648	599	243				
	1,366	9,935	11,620	5,016	2,934	300
	494,025	4,801,860	5,185,110	2,348,010	1,563,009	163,296
	362	483	446	468	533	544
888	52					
259,509	12,285					
292	236					
3,408	734					
954,819	190,470					
280	259					
38,947	6,685					
27,572,318	4,483,133					
708	671					
	1,228	1,009				
	930,930	722,925				
	758	716				
90	112	112	192			
122,430	179,340	124,530	165,270			
1,360	1,601	1,112	861			
825	64					
458,850	32,130					
556	502					
	150					
	94,500					
	630					
	60	430	930	430		
	23,835	148,260	308,763	147,047		
	397	345	332	342		
				90	790	2,490
				37,207	287,842	665,292
				413	364	267
19,778	1,341					
8,650,676	441,903					
437	330					
19,761	1,261					
8,640,092	414,603					
437	329					
17	80					
10,584	27,300					
623	341					
84,814	28,736	8,811	1,862	227		
51,657,375	17,373,143	6,840,540	1,229,445	146,055		
609	605	776	660	643		
26,350	8,982	5,555	1,862	227		
17,567,004	6,373,185	4,459,245	1,229,445	146,055		
667	710	803	660	643		

果実

品目別・出荷地	計	4月	5月	6月	7月	8月
巨峰ぶどう	138					
山形	73,080					
	530					
山梨	110,638		27	1,200	3,005	42,894
	76,785,513		64,050	2,109,870	3,990,315	34,070,337
	694		2,372	1,758	1,328	794
長野	19,816	16	92	127	613	1,282
	13,845,773	43,155	241,395	318,885	877,275	1,575,420
	699	2,697	2,624	2,511	1,431	1,229
徳島	207			27	104	76
	273,738			50,928	161,490	61,320
	1,322			1,886	1,553	807
香川	138					
	57,960					
	420					
フィリピン	0					
	0					
	0					
キャンベルスアーリー	29,484					5,416
合計	7,725,960					1,339,118
平均単価	262					247
福島	8,618					4,348
	1,756,808					1,117,095
	204					257
岩手	18,274					
	5,371,019					
	294					
山形	2,592					1,068
	598,133					222,023
	231					208
ネオマスカット	7,180					2,656
合計	2,674,035					1,093,785
平均単価	372					412
福島	1,922					
	686,910					
	357					
山形	44					
	5,040					
	115					
山梨	5,214					2,656
	1,982,085					1,093,785
	380					412
マスカットベリーA	3,675					600
合計	1,013,775					204,750
平均単価	276					341
山梨	3,675					600
	1,013,775					204,750
	276					341
くり	26,863		7			127
合計	9,330,263		3,255			116,760
平均単価	347		465			919
福島	2,567		0			
	1,027,433		0			
	400		0			
茨城	24,287		7			125
	8,289,285		3,255			113,400
	341		465			907
徳島	1					1
	1,890					1,890
	1,890					1,890
大分	8					1
	11,655					1,470
	1,457					1,470
いちぢく	187,734		190	3,744	6,255	29,315
合計	99,306,291		309,750	5,105,604	5,895,677	18,062,310
平均単価	529		1,630	1,364	943	616

上段：数量=kg
 单位 中断：金額=円
 下段：単価=円

9月	10月	11月	12月	1月	2月	3月
138 73,080 530						
53,344 31,314,591 587	10,168 5,236,350 515					
4,982 2,702,700 542	9,448 5,705,648 604	3,256 2,381,295 731				
	138 57,960 420					
	0 0 0					
23,996 6,367,942 265	72 18,900 263					
4,270 639,713 150						
18,202 5,352,119 294	72 18,900 263					
1,524 376,110 247						
4,524 1,580,250 349						
1,922 686,910 357						
44 5,040 115						
2,558 888,300 347						
3,075 809,025 263						
3,075 809,025 263						
14,746 5,329,197 361	10,493 3,066,781 292	559 335,047 599	931 479,223 515			
828 294,108 355	339 107,941 318	496 198,136 399	904 427,248 473			
13,911 5,024,904 361	10,154 2,958,840 291	63 136,911 2,173	27 51,975 1,925			
7 10,185 1,455						
56,966 32,014,734 562	73,891 31,413,599 425	17,070 6,429,573 377	303 75,044 248			

果実

品目別・出荷地	計	4月	5月	6月	7月	8月
いちぢく	80,876					
福島	29,292,783					
	362					
愛知	96,949		40	864	1,467	27,280
	60,000,382		57,750	1,034,670	1,693,125	16,608,480
	619		1,444	1,198	1,154	609
和歌山	56					
	33,810					
	604					
熊本	9,853		150	2,880	4,788	2,035
	9,979,316		252,000	4,070,934	4,202,552	1,453,830
	1,013		1,680	1,414	878	714
その他穀果しょう果類	751	165	59	50	41	47
合計	999,983	81,859	87,865	78,857	66,518	72,819
平均単価	1,332	496	1,489	1,577	1,622	1,549
アメリカ	751	165	59	50	41	47
	999,983	81,859	87,865	78,857	66,518	72,819
	1,332	496	1,489	1,577	1,622	1,549
いちご	1,354,209	271,494	140,515	24,920	1,526	1,024
合計	1,245,519,296	190,704,186	87,910,450	18,729,696	2,295,042	2,190,937
平均単価	920	702	626	752	1,504	2,140
福島	500,756	116,670	69,711	18,483	666	
	463,063,997	89,173,141	47,611,006	13,937,177	531,366	
	925	764	683	754	798	
茨城	361,283	58,805	20,264	378		
	310,968,208	35,177,488	10,467,162	243,600		
	861	598	517	644		
栃木	361,706	65,227	45,932	5,717		
	338,843,532	44,705,917	27,389,982	3,886,337		
	937	685	596	680		
埼玉	294					
	564,270					
	1,919					
福岡	1,900	216	30			
	2,797,305	182,280	28,350			
	1,472	844	945			
佐賀	702					
	1,006,110					
	1,433					
長崎	122,418	30,576	4,578			
	117,928,734	21,465,360	2,413,950			
	963	702	527			
アメリカ	5,150			342	860	1,024
	10,347,140			662,582	1,763,676	2,190,937
	2,009			1,937	2,051	2,140
南アフリカ	0					
	0					
	0					
女峰いちご	812	118	413	227	27	
合計	378,983	48,900	147,474	128,869	18,648	
平均単価	467	414	357	568	691	
福島	812	118	413	227	27	
	378,983	48,900	147,474	128,869	18,648	
	467	414	357	568	691	
アールスメロン	423,139	4,947	23,774	16,880	19,227	74,124
合計	160,081,679	4,969,440	11,162,655	6,943,440	8,873,708	24,533,675
平均単価	378	1,005	470	411	462	331
北海道	136					
	50,085					
	368					
山形	9				9	
	19,425				19,425	
	2,158				2,158	
茨城	325,066				10,638	73,244
	98,542,775				4,484,393	23,764,130
	303				422	324

上段：数量=kg
 单位 中断：金額=円
 下段：単価=円

9月	10月	11月	12月	1月	2月	3月
18,940	47,003	14,630	303			
7,901,851	16,222,545	5,093,343	75,044			
417	345	348	248			
38,026	26,888	2,384				
24,112,883	15,191,054	1,302,420				
634	565	546				
		56				
		33,810				
		604				
78	50	50	55	64	51	41
106,849	74,320	74,803	99,963	100,402	74,615	81,113
1,370	1,486	1,496	1,818	1,569	1,463	1,978
78	50	50	55	64	51	41
106,849	74,320	74,803	99,963	100,402	74,615	81,113
1,370	1,486	1,496	1,818	1,569	1,463	1,978
1,112	1,398	21,845	141,776	259,579	214,751	274,269
2,168,254	2,784,253	31,229,673	185,938,945	254,445,515	216,150,635	250,971,710
1,950	1,992	1,430	1,311	980	1,007	915
		920	36,229	79,583	76,061	102,433
		1,271,359	49,834,725	81,389,427	80,553,772	98,762,024
		1,382	1,376	1,023	1,059	964
		4,551	41,879	80,381	70,044	84,981
		6,006,864	52,136,915	72,918,470	64,531,543	69,486,166
		1,320	1,245	907	921	818
	246	15,714	48,259	76,894	49,042	54,675
	508,253	22,665,759	63,263,405	75,228,678	49,909,185	51,286,016
	2,066	1,442	1,311	978	1,018	938
			156			138
			442,260			122,010
			2,835			884
			685	59	320	590
			1,323,630	102,900	424,095	736,050
			1,932	1,744	1,325	1,248
				702		
				1,006,110		
				1,433		
			14,568	21,960	19,146	31,590
			18,938,010	23,799,930	20,610,030	30,701,454
			1,300	1,084	1,076	972
1,112	1,152	660				
2,168,254	2,276,000	1,285,691				
1,950	1,976	1,948				
					0	
					0	
					0	
			19		8	
			28,256		6,836	
			1,487		855	
			19		8	
			28,256		6,836	
			1,487		855	
123,620	81,105	50,339	20,462	4,372	1,863	2,426
31,604,060	26,791,749	19,197,287	13,616,190	4,602,570	3,374,385	4,412,520
256	330	381	665	1,053	1,811	1,819
	136					
	50,085					
	368					
123,176	80,660	36,948	400			
31,088,825	26,200,914	12,820,763	183,750			
252	325	347	459			

果実

品目別・出荷地	計	4月	5月	6月	7月	8月
アールスメロン	4,527	519	363	351	390	403
静岡	7,531,335	728,175	424,200	355,950	618,345	533,925
	1,664	1,403	1,169	1,014	1,586	1,325
愛知	320					320
	163,800					163,800
	512					512
徳島	349		50	60	85	
	135,135		18,900	22,155	28,875	
	387		378	369	340	
香川	312					
	192,654					
	617					
高知	12,378	1,882	391	578	2,660	107
	14,396,025	2,384,760	355,845	382,095	1,506,750	57,645
	1,163	1,267	910	661	566	539
熊本	79,497	2,465	22,970	15,891	5,381	
	38,433,990	1,738,800	10,363,710	6,183,240	2,182,845	
	483	705	451	389	406	
宮崎	501	63			64	50
	546,105	89,775			33,075	14,175
	1,090	1,425			517	284
沖縄	44	18				
	70,350	27,930				
	1,599	1,552				
その他メロン類	1,098,034	51,242	174,204	356,865	354,942	68,162
合計	340,027,203	21,509,346	72,697,432	111,795,751	81,011,139	19,820,457
平均単価	310	420	417	313	228	291
北海道	79,232			32	4,180	21,644
	22,943,423			26,040	1,396,658	6,277,358
	290			814	334	290
青森	11,599				1,390	10,209
	3,339,902				481,740	2,858,162
	288				347	280
秋田	9,230				6,540	2,690
	2,753,941				2,163,106	590,835
	298				331	220
山形	87,419			1,908	58,163	27,348
	25,721,181			726,495	16,707,634	8,287,052
	294			381	287	303
茨城	719,900	31,815	146,545	319,070	202,960	1,266
	216,043,418	13,443,570	61,137,140	98,713,107	36,459,206	432,180
	300	423	417	309	180	341
千葉	96,214			10,730	80,889	4,595
	28,752,075			3,924,270	23,571,270	1,256,535
	299			366	291	273
新潟	528				528	
	145,530				145,530	
	276				276	
静岡	84				84	
	44,100				44,100	
	525				525	
徳島	1,631		150	356		
	977,760		69,930	121,590		
	599		466	342		
香川	801		140	140		304
	299,356		69,720	58,171		82,740
	374		498	416		272
高知	1,409	27	100	233		
	1,661,415	29,400	84,210	172,305		
	1,179	1,089	842	740		
熊本	76,333	12,825	25,589	23,436	8	56
	34,238,506	7,204,575	11,076,346	7,912,695	3,150	24,150
	449	562	433	338	394	431
宮崎	258	45			50	
	300,090	68,775			16,800	
	1,163	1,528			336	

果実

品目別・出荷地	計	4月	5月	6月	7月	8月
その他メロン類	150					50
アメリカ	30,503					11,445
	203					229
メキシコ	11,830	6,330	1,680	960	150	
	1,730,413	734,781	260,086	141,078	21,945	
	146	116	155	147	146	
フィリピン	200	200				
	28,245	28,245				
	141	141				
ニュージーランド	1,216					
	1,017,345					
	837					
プリンスメロン	27,548	748	7,365	19,415		20
合計	6,792,608	398,055	2,431,905	3,960,075		2,573
平均単価	247	532	330	204		129
福島	20					20
	2,573					2,573
	129					129
茨城	26,780		7,365	19,415		
	6,391,980		2,431,905	3,960,075		
	239		330	204		
熊本	748	748				
	398,055	398,055				
	532	532				
アンデスメロン	264,656	17,660	60,043	85,900	71,760	25,338
合計	95,645,646	9,591,330	27,696,378	30,524,764	18,240,822	6,782,657
平均単価	361	543	461	355	254	268
山形	104,442			9,114	70,050	25,278
	28,130,534			3,399,795	17,960,682	6,770,057
	269			373	256	268
茨城	141,147	3,735	59,116	76,586	1,710	
	56,405,062	1,863,645	27,199,203	27,062,074	280,140	
	400	499	460	353	164	
徳島	2,835	2,375				
	1,461,285	1,214,430				
	515	511				
香川	260			200		60
	75,495			62,895		12,600
	290			314		210
熊本	15,972	11,550	927			
	9,573,270	6,513,255	497,175			
	599	564	536			
アムスメロン	300				200	100
合計	69,510				45,780	23,730
平均単価	232				229	237
福島	300				200	100
	69,510				45,780	23,730
	232				229	237
ホームランメロン	48,765	1,145	16,700	30,920		
合計	13,523,265	430,080	5,261,760	7,831,425		
平均単価	277	376	315	253		
茨城	46,605		15,685	30,920		
	12,758,235		4,926,810	7,831,425		
	274		314	253		
熊本	2,160	1,145	1,015			
	765,030	430,080	334,950			
	354	376	330			
すいか	6,767,124	202,153	875,257	1,477,663	2,395,344	1,440,358
合計	1,223,389,685	51,454,305	205,525,950	285,764,693	376,890,990	254,153,951
平均単価	181	255	235	193	157	176
福島	2,591	0				1,395
	558,423	0				500,358
	216	0				359
北海道	18,537				6,565	11,972
	3,052,980				1,073,835	1,979,145
	165				164	165

上段：数量=kg
 单位 中断：金額=円
 下段：単価=円

9月	10月	11月	12月	1月	2月	3月
20	80					
4,095	14,963					
205	187					
	10	200	490	570	810	630
	2,100	37,611	90,405	121,065	184,422	136,920
	210	188	185	212	228	217
				16	984	216
				10,920	830,865	175,560
				683	844	813
				285	275	3,395
				185,640	147,945	2,476,110
				651	538	729
						460
						246,855
						537
				285	275	2,935
				185,640	147,945	2,229,255
				651	538	760
245,614	34,231	6,434	17,127	15,189	17,261	40,493
21,500,798	3,896,655	1,025,010	3,339,000	3,177,405	4,615,853	12,045,075
88	114	159	195	209	267	297
1,196						0
58,065						0
49						0

果実

品目別・出荷地	計	4月	5月	6月	7月	8月
すいか	23,830				4,180	19,650
青森	5,504,730				1,038,450	4,466,280
	231				248	227
秋田	23,400				6,500	16,900
	4,042,500				1,312,500	2,730,000
	173				202	162
山形	1,893,045				442,388	1,360,229
	343,798,508				95,660,040	241,669,208
	182				216	178
茨城	62,630	4,292	16,352	22,842	17,412	
	12,581,153	1,238,475	5,132,085	3,303,248	2,140,005	
	201	289	314	145	123	
群馬	8,736	3,488	2,376	1,288		
	3,470,040	1,462,440	848,505	319,725		
	397	419	357	248		
千葉	3,387,308		458,024	1,284,107	1,446,743	21,920
	593,700,450		109,754,715	254,874,795	209,901,720	1,747,830
	175		240	198	145	80
新潟	642,586			151,111	471,556	8,292
	91,653,608			23,488,605	65,764,440	1,061,130
	143			155	139	128
愛知	2,938			2,938		
	487,095			487,095		
	166			166		
高知	337	117				
	91,980	26,460				
	273	226				
福岡	117					
	29,400					
	251					
熊本	699,479	194,256	398,505	15,377		
	164,067,488	48,726,930	89,790,645	3,291,225		
	235	251	225	214		
沖縄	1,590					
	351,330					
	221					
バナナ	4,230,610	302,188	373,834	383,938	359,443	305,752
合 計	603,723,345	45,264,835	52,516,712	52,090,866	48,608,736	41,213,028
平均単価	143	150	140	136	135	135
コロンビア	2,457					
	167,265					
	68					
ペルー	22,542			3,900		
	2,732,373			361,410		
	121			93		
フィリピン	4,119,351	299,020	366,814	374,422	353,047	301,540
	587,748,091	44,695,147	51,411,440	50,861,001	47,627,289	40,589,548
	143	149	140	136	135	135
台湾	720	360				
	228,375	133,875				
	317	372				
エクアドル	85,540	2,808	7,020	5,616	6,396	4,212
	12,847,241	435,813	1,105,272	868,455	981,447	623,480
	150	155	157	155	153	148
パインアップル	342,788	27,978	23,347	21,681	31,645	53,992
合 計	57,263,392	5,084,549	4,268,922	3,982,079	5,186,484	8,022,008
平均単価	167	182	183	184	164	149
沖縄	203	47	40	89	8	
	104,265	31,500	19,215	38,535	3,780	
	514	670	480	433	473	
フィリピン	341,735	27,381	23,307	21,292	31,637	53,992
	57,100,222	5,045,174	4,249,707	3,892,514	5,182,704	8,022,008
	167	184	182	183	164	149
台湾	850	550		300		
	58,905	7,875		51,030		
	69	14		170		

上段：数量=kg
 单位 中断：金額=円
 下段：単価=円

9月	10月	11月	12月	1月	2月	3月
90,428						
6,469,260						
72						
						1,732
						767,340
						443
	80				232	1,272
	25,830				127,365	686,175
	323				549	539
142,363	32,019	2,132				
13,634,040	3,554,880	232,470				
96	111	109				
11,627						
1,339,433						
115						
		220				
		65,520				
		298				
					117	
					29,400	
					251	
	2,132	4,082	16,677	15,189	16,912	36,349
	315,945	727,020	3,221,400	3,177,405	4,459,088	10,357,830
	148	178	193	209	264	285
			450			1,140
			117,600			233,730
			261			205
332,688	388,750	350,171	358,028	333,114	344,385	398,319
47,897,352	67,861,440	52,805,400	44,542,922	48,201,879	49,702,321	53,017,854
144	175	151	124	145	144	133
			2,457			
			167,265			
			68			
	7,800	3,692	1,950			5,200
	1,435,980	353,220	144,900			436,863
	184	96	74			84
327,072	373,570	342,137	346,601	321,882	329,253	383,993
47,017,641	65,099,225	51,777,114	43,139,617	46,660,867	47,706,415	51,162,787
144	174	151	124	145	145	133
	360					
	94,500					
	263					
5,616	7,020	4,342	7,020	11,232	15,132	9,126
879,711	1,231,735	675,066	1,091,140	1,541,012	1,995,906	1,418,204
157	175	155	155	137	132	155
33,030	20,829	19,205	23,667	17,258	20,853	49,303
5,071,471	3,550,958	3,423,005	4,177,962	3,199,776	3,552,420	7,743,758
154	170	178	177	185	170	157
						19
						11,235
						591
33,030	20,829	19,205	23,667	17,258	20,853	49,284
5,071,471	3,550,958	3,423,005	4,177,962	3,199,776	3,552,420	7,732,523
154	170	178	177	185	170	157

果実

品目別・出荷地	計	4月	5月	6月	7月	8月
キウイフルーツ	261,423	35,237	32,205	20,243	16,732	12,255
合計	100,804,573	14,534,522	15,631,420	11,059,242	8,892,568	6,341,067
平均単価	386	412	485	546	531	517
福島	3,313 350,658 106					
栃木	30,070 5,597,288 186					
神奈川	5,192 1,732,500 334	5,192 1,732,500 334				
静岡	11,307 3,098,340 274	4,298 1,227,765 286				
和歌山	18,818 5,392,170 287	1,080 383,670 355				
徳島	1,619 452,970 280		1,619 452,970 280			
香川	8,358 3,158,820 378	6,282 2,634,345 419				
愛媛	58,418 19,575,203 335	10,414 4,121,670 396	9,174 3,815,595 416			
福岡	1,058 288,330 273					
佐賀	5,570 1,691,235 304					
大分	1,739 511,560 294					
フィリピン	2,937 1,433,673 488			473 295,314 624	340 211,995 624	
ニュージーランド	113,024 57,521,826 509	7,971 4,434,572 556	21,412 11,362,855 531	19,770 10,763,928 544	16,392 8,680,573 530	12,255 6,341,067 517
その他熱帯亜熱帯果実	50,751	5,511	6,008	4,648	5,411	4,605
合計	25,818,761	2,601,577	5,737,435	3,879,877	3,657,951	2,167,434
平均単価	509	472	955	835	676	471
福島	115 59,955 521	102 44,940 441	13 15,015 1,155			
静岡	7 9,072 1,296					7 9,072 1,296
香川	54 160,230 2,967	1 6,300 6,300	4 18,375 4,594	39 122,010 3,128	2 5,670 2,835	
高知	10 10,500 1,050					
佐賀	11 21,525 1,957			11 21,525 1,957		
熊本	186 467,880 2,515			186 467,880 2,515		
宮崎	1,793 6,422,485 3,582	163 843,623 5,176	905 3,417,122 3,776	523 1,560,510 2,984	150 514,500 3,430	

上段：数量=kg
 单位 中断：金額=円
 下段：単価=円

9月	10月	11月	12月	1月	2月	3月
12,679	8,659	11,567	17,871	6,944	35,454	51,577
6,306,943	3,952,429	4,639,232	4,957,894	1,576,470	9,001,073	13,911,713
497	456	401	277	227	254	270
		613	695		1,515	490
		66,318	61,425		180,495	42,420
		108	88		119	87
			8,090	4,230	11,860	5,890
			1,668,240	727,020	2,043,668	1,158,360
			206	172	172	197
						7,009
						1,870,575
						267
						17,738
						5,008,500
						282
				40	550	1,486
				6,300	110,250	407,925
				158	200	275
				1,580	19,704	17,546
				485,100	6,112,785	5,040,053
				307	310	287
						1,058
						288,330
						273
			2,291	1,094	1,825	360
			683,760	358,050	553,875	95,550
			298	327	303	265
		1,739				
		511,560				
		294				
			2,124			
			926,364			
			436			
12,679	8,659	9,215	4,671			
6,306,943	3,952,429	4,061,354	1,618,105			
497	456	441	346			
4,449	4,621	2,411	3,037	3,610	2,600	3,840
1,657,345	1,591,783	722,507	941,683	930,974	717,964	1,212,231
373	344	300	310	258	276	316
	8					
	7,875					
	984					
						10
						10,500
						1,050
	44		8			
	74,865		11,865			
	1,701		1,483			

果実

品目別・出荷地	計	4月	5月	6月	7月	8月
その他熱帯亜熱帯果実	193	12	124	49		8
鹿児島	605,955	12,600	414,330	148,155		30,870
	3,140	1,050	3,341	3,024		3,859
沖縄	1,112	28	17	75	364	195
	2,035,534	35,490	45,360	151,620	853,966	368,467
	1,831	1,268	2,668	2,022	2,346	1,890
アメリカ	3,185	530	500	250	280	280
	1,227,450	203,175	194,145	97,860	96,915	108,360
	385	383	388	391	346	387
メキシコ	31,465	3,175	3,135	2,705	3,495	3,210
	10,526,153	1,088,799	1,271,730	1,063,829	1,565,824	1,234,340
	335	343	406	393	448	385
中南米	2,740					
	928,447					
	339					
フィリピン	6,190	1,080	900	370	660	390
	1,351,985	207,470	193,883	80,535	146,581	92,400
	218	192	215	218	222	237
台湾	1,040			70	450	515
	833,595			35,280	471,240	323,925
	802			504	1,047	629
東南アジア	420		190	220	10	
	153,878		76,860	73,763	3,255	
	366		405	335	326	
タイ	1,400	420	220	150		
	539,543	159,180	90,615	56,910		
	385	379	412	379		
オーストラリア	830					
	464,574					
	560					
その他果実	28,011	2,628	2,390	1,427	4,972	5,301
合計	16,425,405	981,222	1,452,711	2,080,704	2,939,462	1,803,149
平均単価	586	373	608	1,458	591	340
福島	58				58	
	85,064				85,064	
	1,467				1,467	
青森	62				6	
	73,133				210	
	1,180				35	
山形	303					
	102,060					
	337					
茨城	108				11	97
	129,864				14,742	115,122
	1,202				1,340	1,187
群馬	5				5	
	12,474				12,474	
	2,495				2,495	
埼玉	45					
	66,150					
	1,470					
千葉	1,697		129	500	769	253
	3,660,933		349,230	1,317,553	1,602,804	324,461
	2,157		2,707	2,635	2,084	1,282
長野	295				240	18
	340,998				279,258	10,206
	1,156				1,164	567
静岡	5		5			
	19,950		19,950			
	3,990		3,990			
和歌山	30					
	31,500					
	1,050					
徳島	90					90
	131,376					131,376
	1,460					1,460

果実

品目別・出荷地	計	4月	5月	6月	7月	8月
その他果実	15					
佐賀	15,750					
	1,050					
大分	188					173
	287,910					272,160
	1,531					1,573
宮崎	5					
	2,625					
	525					
アメリカ	2,851	156	341	277	198	175
	5,599,580	340,551	822,028	576,828	387,096	346,914
	1,964	2,183	2,411	2,082	1,955	1,982
メキシコ	125			50	5	15
	124,483			49,298	5,040	15,120
	996			986	1,008	1,008
カナダ	29					
	94,936					
	3,274					
中南米	14					
	49,618					
	3,544					
チリ	111	56				
	301,619	174,479				
	2,717	3,116				
フィリピン	20,930	2,350	1,900	550	3,650	4,470
	2,786,473	308,491	249,638	70,875	523,794	580,230
	133	131	131	129	144	130
タイ	100	15	15	20	30	10
	83,581	9,976	11,865	17,010	28,980	7,560
	836	665	791	851	966	756
ニュージーランド	432	51		30		
	939,622	147,725		49,140		
	2,175	2,897		1,638		
オーストラリア	513					
	1,485,706					
	2,896					

上段：数量=kg
 单位 中断：金額=円
 下段：単価=円

9月	10月	11月	12月	1月	2月	3月
				15		
				15,750		
				1,050		
				15		
				15,750		
				1,050		
			5			
			2,625			
			525			
337	363	355	184	140	165	160
729,040	698,778	518,707	332,749	260,194	289,332	297,363
2,163	1,925	1,461	1,808	1,859	1,754	1,859
5	20	5	5	5	5	10
4,883	19,899	4,988	5,093	5,093	5,093	9,976
977	995	998	1,019	1,019	1,019	998
27	2					
88,048	6,888					
3,261	3,444					
	14					
	49,618					
	3,544					
		7	14		7	27
		18,548	34,020		15,120	59,452
		2,650	2,430		2,160	2,202
1,380	1,270	870	1,660	710	950	1,170
189,840	160,650	109,127	212,625	90,510	124,163	166,530
138	126	125	128	127	131	142
					10	
					8,190	
					819	
			21	87	130	113
			50,820	186,791	256,818	248,328
			2,420	2,147	1,976	2,198
	148	146	183	36		
	505,518	425,445	465,771	88,972		
	3,416	2,914	2,545	2,471		

鳥卵、加工品

品目別・出荷地	計	4月	5月	6月	7月	8月
鶏卵	311,123	25,140	25,997	24,205	24,026	24,934
合計	78,249,181	6,269,583	6,662,331	5,941,285	6,042,120	6,359,864
平均単価	252	249	256	245	251	255
福島	300,473	24,880	25,647	24,205	23,876	24,734
	75,851,347	6,212,253	6,583,318	5,941,285	6,009,045	6,315,764
	252	250	257	245	252	255
千葉	10,650	260	350		150	200
	2,397,834	57,330	79,013		33,075	44,100
	225	221	226		221	221
うずら卵	1,336	121	120	126	149	124
合計	911,648	81,065	82,692	86,263	102,225	83,828
平均単価	682	670	689	685	686	676
福島	649	61	69	72	80	52
	443,028	40,110	48,038	49,403	55,125	34,682
	683	658	696	686	689	667
群馬	687	60	51	54	69	72
	468,620	40,955	34,654	36,860	47,100	49,146
	682	683	679	683	683	683
ラジューム卵	3,223	212	256	253	237	291
合計	1,704,366	110,735	133,559	133,974	126,228	151,229
平均単価	529	522	522	530	533	520
福島	3,223	212	256	253	237	291
	1,704,366	110,735	133,559	133,974	126,228	151,229
	529	522	522	530	533	520
ヨード卵	6	3	3			
合計	5,390	2,553	2,837			
平均単価	898	851	946			
福島	6	3	3			
	5,390	2,553	2,837			
	898	851	946			
鳥卵	40,648	7,064	6,860	2,912	2,645	4,138
合計	9,061,400	1,614,344	1,344,691	625,829	584,327	932,636
平均単価	223	229	196	215	221	225
福島	40,648	7,064	6,860	2,912	2,645	4,138
	9,061,400	1,614,344	1,344,691	625,829	584,327	932,636
	223	229	196	215	221	225
切干だいこん	2,563	259	182	141	140	98
合計	2,859,157	263,699	198,975	151,725	177,555	114,975
平均単価	1,116	1,018	1,093	1,076	1,268	1,173
福島	286	17		4		
	214,259	9,966		3,570		
	749	586		893		
愛知	24					
	17,640					
	735					
宮崎	575	51	42	32	50	28
	1,336,020	95,340	91,350	67,830	108,780	60,900
	2,324	1,869	2,175	2,120	2,176	2,175
中国	1,678	191	140	105	90	70
	1,291,238	158,393	107,625	80,325	68,775	54,075
	770	829	769	765	764	773
かんそういも	16,374					
合計	19,740,135					
平均単価	1,206					
福島	86					
	78,278					
	910					
茨城	13,845					
	18,838,482					
	1,361					
中国	2,443					
	823,375					
	337					
いもがら	765	18	8			3
合計	1,747,586	60,165	28,875			9,555
平均単価	2,284	3,343	3,609			3,185

上段：数量=kg
 单位 中断：金額=円
 下段：単価=円

9月	10月	11月	12月	1月	2月	3月
24,886 6,731,899 271	26,725 7,098,462 266	25,668 6,618,534 258	29,461 7,754,883 263	25,293 5,635,571 223	25,038 6,061,479 242	29,750 7,073,170 238
23,786 6,489,349 273	26,725 7,098,462 266	25,518 6,582,309 258	28,831 7,612,660 264	23,113 5,131,991 222	22,898 5,589,609 244	26,260 6,285,302 239
1,100 242,550 221		150 36,225 242	630 142,223 226	2,180 503,580 231	2,140 471,870 221	3,490 787,868 226
132 89,097 675	102 68,150 668	94 64,055 681	120 80,646 672	84 59,223 705	84 58,437 696	80 55,967 700
69 46,095 668	42 27,195 648	34 23,100 679	48 31,500 656	48 34,650 722	36 25,830 718	38 27,300 718
63 43,002 683	60 40,955 683	60 40,955 683	72 49,146 683	36 24,573 683	48 32,607 679	42 28,667 683
236 127,739 541	275 145,692 530	251 134,070 534	373 196,266 526	254 134,947 531	261 138,238 530	324 171,689 530
236 127,739 541	275 145,692 530	251 134,070 534	373 196,266 526	254 134,947 531	261 138,238 530	324 171,689 530
2,699 692,467 257	2,103 506,279 241	1,810 419,132 232	3,298 756,212 229	1,146 244,458 213	1,512 334,392 221	4,461 1,006,633 226
2,699 692,467 257	2,103 506,279 241	1,810 419,132 232	3,298 756,212 229	1,146 244,458 213	1,512 334,392 221	4,461 1,006,633 226
177 220,500 1,246	163 203,910 1,251	201 260,610 1,297	294 317,729 1,081	255 258,282 1,013	335 360,026 1,075	318 331,171 1,041
			10 8,399 840	92 58,047 631	91 77,051 847	72 57,226 795
						24 17,640 735
60 129,150 2,153	53 118,860 2,243	66 158,760 2,405	54 135,660 2,512	43 108,360 2,520	54 138,600 2,567	42 122,430 2,915
117 91,350 781	110 85,050 773	135 101,850 754	230 173,670 755	120 91,875 766	190 144,375 760	180 133,875 744
52 72,660 1,397	821 1,263,780 1,539	1,982 2,563,736 1,294	4,256 5,263,454 1,237	4,466 5,130,855 1,149	3,380 3,791,214 1,122	1,417 1,654,436 1,168
		86 78,278 910				
52 72,660 1,397	800 1,252,860 1,566	1,624 2,405,971 1,482	3,476 5,052,162 1,453	3,641 4,760,095 1,307	3,055 3,699,258 1,211	1,197 1,595,476 1,333
	21 10,920 520	272 79,487 292	780 211,292 271	825 370,760 449	325 91,956 283	220 58,960 268
3 7,140 2,380	43 150,947 3,510	97 259,224 2,672	337 672,561 1,996	200 431,100 2,156	38 93,924 2,472	18 34,095 1,894

鳥卵、加工品

品目別・出荷地	計	4月	5月	6月	7月	8月
いもがら	765	18	8			3
福島	1,747,586	60,165	28,875			9,555
	2,284	3,343	3,609			3,185
干しいたけ	825	62	56	47	81	56
合計	3,579,019	259,780	217,352	217,655	299,955	222,296
平均単価	4,338	4,190	3,881	4,631	3,703	3,970
福島	178	11	10	18	20	14
	1,157,517	60,532	61,740	103,709	105,631	94,920
	6,503	5,503	6,174	5,762	5,282	6,780
宮城	83	8	4	4	4	3
	897,540	84,840	43,680	41,160	43,680	31,500
	10,814	10,605	10,920	10,290	10,920	10,500
宮崎	16				0	1
	87,427				3,938	11,603
	5,464				0	11,603
中国	548	43	42	25	57	38
	1,436,535	114,408	111,932	72,786	146,706	84,273
	2,621	2,661	2,665	2,911	2,574	2,218
その他乾燥野菜	17,237	307	467	313	429	454
合計	7,843,320	327,534	378,838	339,725	361,462	378,416
平均単価	455	1,067	811	1,085	843	834
福島	11,928	124	301	94	284	286
	2,890,842	93,974	166,205	52,290	149,457	152,544
	242	758	552	556	526	533
北海道	1,043	41	58	65	27	58
	896,661	29,957	43,313	63,462	25,571	42,526
	860	731	747	976	947	733
青森	74	15	5	2	5	1
	247,065	42,000	14,700	5,880	14,490	2,310
	3,339	2,800	2,940	2,940	2,898	2,310
宮城	163					
	141,492					
	868					
山形	245					2
	65,574					1,943
	268					972
茨城	10					3
	18,911					7,623
	1,891					2,541
栃木	143	6	8	10	6	7
	298,725	10,395	13,860	16,170	9,240	11,550
	2,089	1,733	1,733	1,617	1,540	1,650
群馬	340					
	67,200					
	198					
東京	2,123	26	19			2
	1,426,111	16,905	12,600			1,470
	672	650	663			735
島根	2			2		
	20,475			20,475		
	10,238			10,238		
大分	1					
	3,591					
	3,591					
宮崎	27	3				
	29,400	2,940				
	1,089	980				
鹿児島	24					
	25,830					
	1,076					
中国	1,103	92	76	140	107	95
	1,694,286	131,363	128,160	181,448	162,704	158,450
	1,536	1,428	1,686	1,296	1,521	1,668
タイ	11					
	17,157					
	1,560					

単位 上段：数量=kg
 中断：金額=円
 下段：単価=円

9月	10月	11月	12月	1月	2月	3月
3	43	97	337	200	38	18
7,140	150,947	259,224	672,561	431,100	93,924	34,095
2,380	3,510	2,672	1,996	2,156	2,472	1,894
66	70	77	104	62	86	58
357,969	287,809	327,412	545,161	251,823	353,968	237,839
5,424	4,112	4,252	5,242	4,062	4,116	4,101
19	11	22	21	10	16	6
138,810	80,275	147,924	144,480	65,626	106,209	47,661
7,306	7,298	6,724	6,880	6,563	6,638	7,944
11	6	4	20	6	8	5
118,860	60,900	48,300	218,400	65,520	87,360	53,340
10,805	10,150	12,075	10,920	10,920	10,920	10,668
1	8	3	2	1		0
11,898	25,127	9,555	17,325	4,830		3,151
11,898	3,141	3,185	8,663	4,830		0
35	45	48	61	45	62	47
88,401	121,507	121,633	164,956	115,847	160,399	133,687
2,526	2,700	2,534	2,704	2,574	2,587	2,844
516	660	483	9,322	3,275	549	462
428,589	463,603	473,309	2,088,153	1,669,622	514,611	419,458
831	702	980	224	510	937	908
254	492	139	8,129	1,138	392	295
136,028	250,236	53,205	1,240,365	151,935	250,721	193,882
536	509	383	153	134	640	657
107	47	238	262	25	53	62
81,314	35,261	208,784	234,820	23,469	51,253	56,931
760	750	877	896	939	967	918
4	4	16	7	5	6	4
11,760	11,760	60,480	26,460	19,215	22,890	15,120
2,940	2,940	3,780	3,780	3,843	3,815	3,780
			141	9	10	3
			122,694	7,981	8,717	2,100
			870	887	872	700
4	0		225	3	3	8
4,410	315		38,063	2,888	4,725	13,230
1,103	0		169	963	1,575	1,654
1			4			2
2,100			6,038			3,150
2,100			1,510			1,575
14	14	6	25	14	16	17
30,660	28,665	11,025	51,660	33,180	43,260	39,060
2,190	2,048	1,838	2,066	2,370	2,704	2,298
			340			
			67,200			
			198			
2			10	2,048		16
1,365			22,061	1,353,072		18,638
683			2,206	661		1,165
1						
3,591						
3,591						
			24			
			26,460			
			1,103			
14	10					
15,498	10,332					
1,107	1,033					
115	93	75	153	33	69	55
141,863	127,034	125,598	249,392	77,882	133,045	77,347
1,234	1,366	1,675	1,630	2,360	1,928	1,406
		9	2			
		14,217	2,940			
		1,580	1,470			

鳥卵、加工品

品目別・出荷地	計	4月	5月	6月	7月	8月
たけのこ加工品	8,918	987	1,036	702	579	637
合計	4,684,047	485,631	617,416	416,431	284,666	306,570
平均単価	525	492	596	593	492	481
福島	13 4,725 363			2 1,260 630		
山形	90 46,006 511	31 20,708 668	10 5,766 577			5 2,626 525
愛媛	150 175,288 1,169	50 52,648 1,053		71 86,415 1,217	29 36,225 1,249	
福岡	673 841,520 1,250	3 3,518 1,173	260 308,125 1,185	90 105,420 1,171		
熊本	556 695,366 1,251	105 106,785 1,017			38 47,250 1,243	62 78,288 1,263
中国	7,436 2,921,142 393	798 301,972 378	766 303,525 396	539 223,336 414	512 201,191 393	570 225,656 396
野菜水煮	21,358	1,431	3,167	2,683	1,119	1,404
合計	11,798,225	979,576	1,198,067	924,746	799,770	952,831
平均単価	552	685	378	345	715	679
福島	279 160,275 574					1 1,313 1,313
岩手	99 138,195 1,396					3 5,880 1,960
山形	1,329 1,288,285 969	304 250,860 825	192 190,012 990	110 116,699 1,061	72 103,994 1,444	125 149,429 1,195
群馬	120 118,188 985					
埼玉	28 29,820 1,065					
東京	79 66,360 840		17 14,280 840	9 7,560 840	6 5,040 840	
富山	231 150,779 653	23 14,175 616	36 22,680 630	43 28,534 664	9 5,838 649	6 3,885 648
長野	109 96,453 885		12 8,820 735		42 42,210 1,005	
徳島	30 69,397 2,313	20 43,786 2,189	3 7,140 2,380	2 5,040 2,520		
中国	18,683 9,563,734 512	995 642,720 646	2,871 943,795 329	2,513 765,023 304	978 638,908 653	1,267 791,694 625
ロシア	371 116,739 315	89 28,035 315	36 11,340 315	6 1,890 315	12 3,780 315	2 630 315
もやし	250,747	20,785	22,730	19,188	18,870	19,753
合計	32,676,126	2,685,270	2,933,349	2,507,551	2,479,194	2,599,416
平均単価	130	129	129	131	131	132
福島	213,697 28,470,905 133	17,345 2,300,026 133	18,958 2,509,057 132	16,452 2,197,375 134	16,313 2,184,980 134	17,060 2,296,685 135
群馬	36,526 4,130,335 113	3,440 385,244 112	3,772 424,292 112	2,736 310,176 113	2,557 294,214 115	2,693 302,731 112

単位 上段：数量=kg
 中断：金額=円
 下段：単価=円

9月	10月	11月	12月	1月	2月	3月
660	715	641	930	667	486	878
397,888	455,650	290,547	504,393	344,842	194,262	385,751
603	637	453	542	517	400	439
			11			
			3,465			
			315			
	24					20
	11,655					5,251
	486					263
		29	149	106	6	30
		35,596	198,033	132,794	7,634	50,400
		1,227	1,329	1,253	1,272	1,680
133	190	28				
171,991	252,968	38,084				
1,293	1,331	1,360				
527	501	584	770	561	480	828
225,897	191,027	216,867	302,895	212,048	186,628	330,100
429	381	371	393	378	389	399
1,681	1,471	1,800	1,937	884	1,134	2,647
1,024,820	1,037,261	1,007,220	1,400,624	590,516	728,835	1,153,959
610	705	560	723	668	643	436
3		48	138		24	65
3,150		37,380	80,379		6,300	31,753
1,050		779	582		263	489
			96			
			132,315			
			1,378			
126	62	14	162	30	51	81
94,838	49,666	32,510	133,813	33,455	56,189	76,820
753	801	2,322	826	1,115	1,102	948
12	48	36	12		12	
12,600	50,400	37,800	8,820		8,568	
1,050	1,050	1,050	735		714	
			27	1		
			28,665	1,155		
			1,062	1,155		
		16	2	6	13	10
		13,440	1,680	5,040	10,920	8,400
		840	840	840	840	840
18	13	8	31	13	5	26
11,939	8,190	5,198	20,592	8,537	3,675	17,536
663	630	650	664	657	735	674
12		12	13	6	12	
8,190		7,560	15,015	6,468	8,190	
683		630	1,155	1,078	683	
3	2					
7,403	6,028					
2,468	3,014					
1,492	1,303	1,640	1,389	798	993	2,444
881,975	909,432	865,142	958,240	526,537	627,433	1,012,835
591	698	528	690	660	632	414
15	43	26	67	30	24	21
4,725	13,545	8,190	21,105	9,324	7,560	6,615
315	315	315	315	311	315	315
19,973	21,548	20,559	23,289	21,009	20,728	22,315
2,611,337	2,812,112	2,676,912	3,023,570	2,741,074	2,697,626	2,908,715
131	131	130	130	130	130	130
17,166	18,240	17,629	20,031	18,229	17,436	18,838
2,292,002	2,436,531	2,343,719	2,654,107	2,425,951	2,318,065	2,512,407
134	134	133	133	133	133	133
2,807	3,308	2,930	3,258	2,780	3,128	3,117
319,335	375,581	333,193	369,463	315,123	350,644	350,339
114	114	114	113	113	112	112

鳥卵、加工品

品目別・出荷地	計	4月	5月	6月	7月	8月
もやし	524					
新潟	74,886					
	143					
こんにやく	56,244	4,366	4,006	3,549	2,720	3,194
合計	12,175,632	927,438	862,757	788,435	614,196	696,343
平均単価	216	212	215	222	226	218
福島	54					
	14,490					
	268					
群馬	56,190	4,366	4,006	3,549	2,720	3,194
	12,161,142	927,438	862,757	788,435	614,196	696,343
	216	212	215	222	226	218
その他加工野菜	61,339	5,809	10,886	7,428	9,511	3,644
合計	25,746,473	2,217,284	6,423,896	2,549,910	2,898,422	1,416,262
平均単価	420	382	590	343	305	389
福島	38,414	2,784	6,487	5,112	7,841	2,015
	13,463,843	907,650	3,073,751	1,429,260	2,091,502	715,489
	350	326	474	280	267	355
北海道	263			2		
	137,125			709		
	521			355		
青森	759	145	90	96	41	12
	358,083	68,249	42,575	45,219	19,232	4,956
	472	471	473	471	469	413
宮城	123		7	6		22
	75,339		6,510	3,045		14,175
	613		930	508		644
秋田	76					
	99,227					
	1,306					
山形	659	87		35	26	42
	552,742	51,282		28,859	25,515	47,051
	839	589		825	981	1,120
茨城	1,298	692	275	10		
	521,208	138,086	285,600	4,410		
	402	200	1,039	441		
群馬	1,760	232	292	417	353	284
	530,843	65,208	82,065	120,699	109,649	98,271
	302	281	281	289	311	346
千葉	1,785		1,747	28	10	
	1,974,221		1,959,930	10,217	4,074	
	1,106		1,122	365	407	
東京	13,265	1,542	1,678	1,318	662	910
	6,184,238	774,892	807,686	647,832	315,265	356,833
	466	503	481	492	476	392
新潟	32				4	
	15,960				5,040	
	499				1,260	
長野	88					
	39,648					
	451					
岐阜	551	49	97	81	178	104
	315,852	26,145	53,487	44,604	104,865	62,118
	573	534	551	551	589	597
静岡	183	19	5	14	14	8
	487,307	62,580	16,800	44,468	45,781	24,150
	2,663	3,294	3,360	3,176	3,270	3,019
愛知	72				72	
	42,714				42,714	
	593				593	
大阪	32					
	37,800					
	1,181					
和歌山	300					
	49,560					
	165					

上段：数量=kg
 单位 中断：金額=円
 下段：単価=円

9月	10月	11月	12月	1月	2月	3月
					164	360
					28,917	45,969
					176	128
5,295	5,812	6,764	6,621	4,612	5,474	3,831
1,130,017	1,292,810	1,445,770	1,418,958	956,314	1,175,068	867,526
213	222	214	214	207	215	226
	11	25	18			
	2,835	6,804	4,851			
	258	272	270			
5,295	5,801	6,739	6,603	4,612	5,474	3,831
1,130,017	1,289,975	1,438,966	1,414,107	956,314	1,175,068	867,526
213	222	214	214	207	215	226
2,476	2,886	3,265	4,459	3,288	2,695	4,992
1,097,557	1,300,221	1,487,825	1,979,103	1,336,213	1,082,684	1,957,096
443	451	456	444	406	402	392
1,069	1,633	2,317	3,358	2,522	1,327	1,949
403,446	681,783	996,612	1,326,041	947,205	373,133	517,971
377	418	430	395	376	281	266
	73	44	111	23	10	
	33,774	20,755	66,672	10,679	4,536	
	463	472	601	464	454	
71	36	11		54	94	109
33,502	17,036	5,103		25,704	44,512	51,995
472	473	464		476	474	477
33	6		7	3	9	30
20,738	3,938		3,875	1,890	3,150	18,018
628	656		554	630	350	601
5	5	29	37			
14,301	13,860	35,848	35,218			
2,860	2,772	1,236	952			
38	45	71	110	54	65	86
38,000	32,015	38,000	97,598	45,644	63,506	85,272
1,000	711	535	887	845	977	992
		30	34	12	20	225
		14,317	16,265	5,576	9,593	47,361
		477	478	465	480	210
85	97					
29,954	24,997					
352	258					
993	892	718	678	593	1,084	2,197
424,977	396,585	311,727	286,696	270,744	559,809	1,031,192
428	445	434	423	457	516	469
	20			8		
	5,460			5,460		
	273			683		
5	4	10		2	54	13
6,468	4,389	11,613		2,100	12,369	2,709
1,294	1,097	1,161		1,050	229	208
31	11					
18,207	6,426					
587	584					
13	11	7	38	6	21	27
41,580	34,073	21,840	92,400	13,020	3,885	86,730
3,198	3,098	3,120	2,432	2,170	185	3,212
						32
						37,800
						1,181
						300
						49,560
						165

鳥卵、加工品

品目別・出荷地	計	4月	5月	6月	7月	8月
その他加工野菜	19		13	6		
徳島	8,064		5,544	2,520		
	424		426	420		
愛媛	20			20		
	9,660			9,660		
	483			483		
福岡	133	31	15	31	1	12
	187,971	37,233	13,650	37,863	11,403	9,240
	1,413	1,201	910	1,221	11,403	770
宮崎	311	105	96	3		58
	124,944	36,058	34,608	998		23,259
	402	343	361	333		401
鹿児島	167			71	79	17
	94,642			39,494	47,324	7,824
	567			556	599	460
中国	1,029	123	84	178	230	160
	435,482	49,901	41,690	80,053	76,058	52,896
	423	406	496	450	331	331
つけもの計	91,531	7,263	8,211	7,315	11,513	9,188
合計	30,554,651	2,458,053	2,475,441	2,653,784	3,522,284	3,292,148
平均単価	334	338	301	363	306	358
福島	55,365	3,895	3,810	3,953	5,788	5,744
	16,650,290	1,340,633	1,319,961	1,340,473	1,824,687	1,802,936
	301	344	346	339	315	314
青森	900	1		77	54	17
	400,655	683		26,513	20,832	7,770
	445	683		344	386	457
宮城	2,065	161	140	274	103	188
	1,160,815	109,240	88,455	165,744	72,337	111,563
	562	679	632	605	702	593
秋田	92					
	217,938					
	2,369					
山形	180	45	17	2		2
	167,781	36,698	9,241	840		1,575
	932	816	544	420		788
茨城	15,775	2,060	2,485	1,384	3,246	1,277
	2,695,677	318,575	370,658	226,082	468,886	194,874
	171	155	149	163	144	153
栃木	372	30	22	39	38	
	164,253	15,330	9,765	20,790	13,860	
	442	511	444	533	365	
埼玉	1,178	61	137	74	124	153
	446,115	25,263	48,048	27,216	52,836	51,052
	379	414	351	368	426	334
東京	5,636	285	839	435	1,038	830
	2,486,048	173,011	198,717	223,980	389,326	555,209
	441	607	237	515	375	669
神奈川	286			177	109	
	116,267			63,536	52,731	
	407			359	484	
新潟	1,408	111	135	117	110	108
	941,445	74,823	77,070	72,240	75,705	69,668
	669	674	571	617	688	645
山梨	32					
	33,999					
	1,062					
長野	378	18	21	126	104	67
	511,841	20,843	24,258	146,634	116,869	78,826
	1,354	1,158	1,155	1,164	1,124	1,177
静岡	250					
	94,500					
	378					
奈良	5	1	1	1		
	9,828	1,764	2,016	2,016		
	1,966	1,764	2,016	2,016		

上段：数量=kg
 单位 中断：金額=円
 下段：単価=円

9月	10月	11月	12月	1月	2月	3月
1	22	7	6			7
11,403	29,673	16,023	4,620			16,863
11,403	1,349	2,289	770			2,409
37		12				
21,201		8,820				
573		735				
95	31	9	80	11	11	17
33,780	16,212	7,167	49,718	8,191	8,191	11,625
356	523	796	621	745	745	684
4,762	5,833	4,964	12,031	10,192	6,515	3,744
1,847,207	2,323,953	1,884,323	3,647,901	2,668,223	2,049,049	1,732,285
388	398	380	303	262	315	463
2,793	3,065	1,927	9,532	8,516	4,704	1,638
959,375	1,122,978	823,431	2,269,918	2,022,870	1,116,294	706,734
343	366	427	238	238	237	431
32	84	206	134	90	84	121
11,361	30,388	88,868	57,395	45,876	45,866	65,103
355	362	431	428	510	546	538
160	104	205	252	93	175	210
107,626	78,558	133,182	61,847	34,441	92,967	104,855
673	755	650	245	370	531	499
8	25	9	15	15	13	7
10,500	43,407	19,257	41,454	41,076	38,808	23,436
1,313	1,736	2,140	2,764	2,738	2,985	3,348
27	27	5	15	9	17	14
23,100	29,400	6,447	13,377	7,728	15,750	23,625
856	1,089	1,289	892	859	926	1,688
709	891	1,241	513	822	449	698
124,462	171,556	227,038	136,465	161,729	133,073	162,279
176	193	183	266	197	296	232
38	47	32	44	17	42	23
17,126	16,485	18,270	19,341	10,774	12,957	9,555
451	351	571	440	634	309	415
38	110	102	138	86	76	79
13,629	33,957	38,913	54,243	35,868	30,177	34,913
359	309	382	393	417	397	442
265	640	744	141	45	111	263
199,382	269,212	136,874	81,204	30,425	62,323	166,385
752	421	184	576	676	561	633
116	134	139	98	85	113	142
68,412	102,126	107,268	70,519	52,407	76,641	94,566
590	762	772	720	617	678	666
					17	15
					17,829	16,170
					1,049	1,078
19	1	7	3	1	1	10
21,506	1,365	85,892	2,731	683	1,366	10,868
1,132	1,365	12,270	910	683	1,366	1,087
			100	50	100	
			37,800	18,900	37,800	
			378	378	378	
		2				
		4,032				
		2,016				

鳥卵、加工品

品目別・出荷地	計	4月	5月	6月	7月	8月
つけもの計	261		36	19	28	13
和歌山	429,630		18,900	6,825	26,880	11,078
	1,646		525	359	960	852
鳥取	20			11	3	
	26,124			12,054	6,930	
	1,306			1,096	2,310	
香川	39	17	6	4	5	7
	57,330	25,200	9,030	5,355	7,980	9,765
	1,470	1,482	1,505	1,339	1,596	1,395
大分	28				28	
	30,398				30,398	
	1,086				1,086	
宮崎	128			23	22	36
	36,867			6,353	6,405	9,345
	288			276	291	260
鹿児島	1,061	70	82	63	126	90
	411,023	28,350	33,159	25,148	35,511	36,750
	387	405	404	399	282	408
中国	5,742	478	431	497	566	598
	3,299,225	274,745	232,737	261,044	304,934	322,701
	575	575	540	525	539	540
タイ	302	30	21	39	21	58
	143,922	12,895	10,746	20,941	15,177	29,036
	477	430	512	537	723	501
ロシア	28		28			
	22,680		22,680			
	810		810			
ほしがき 合計	89,121	161				
平均単価	112,667,305	163,160				
	1,264	1,013				
福島	85,865	161				
	108,291,030	163,160				
	1,261	1,013				
山形	450					
	308,438					
	685					
新潟	888					
	1,256,472					
	1,415					
長野	1,526					
	2,606,993					
	1,708					
愛知	0					
	0					
	0					
和歌山	30					
	58,275					
	1,943					
熊本	12					
	18,522					
	1,544					
中国	350					
	127,575					
	365					
その他乾燥果実 合計	1,946	147	195	194	183	120
平均単価	1,589,207	119,887	163,271	156,080	148,544	110,520
	817	816	837	805	812	921
福島	38		2	2		
	59,032		3,150	3,108		
	1,553		1,575	1,554		
アメリカ	1,405	114	134	142	122	82
	1,103,756	92,915	107,205	110,566	95,342	67,830
	786	815	800	779	781	827
フィリピン	60					
	31,501					
	525					

上段：数量=kg
 单位 中断：金額=円
 下段：単価=円

9月	10月	11月	12月	1月	2月	3月
14	11	14	117		3	6
17,084	17,556	17,619	302,925		4,620	6,143
1,220	1,596	1,259	2,589		1,540	1,024
						6
						7,140
						1,190
	34	11	2			
	9,408	4,411	945			
	277	401	473			
80	60	60	110	80	135	105
32,760	24,150	24,150	44,415	32,340	53,550	40,740
410	403	403	404	404	397	388
446	582	247	779	262	472	384
231,381	364,482	142,896	438,149	164,181	307,768	254,207
519	626	579	562	627	652	662
17	18	13	38	21	3	23
9,503	8,925	5,775	15,173	8,925	1,260	5,566
559	496	444	399	425	420	242
		1,111	27,795	32,042	20,321	7,691
		1,338,099	36,787,697	37,438,771	26,331,302	10,608,276
		1,204	1,324	1,168	1,296	1,379
		216	26,505	31,038	20,321	7,624
		319,494	35,077,992	35,895,218	26,331,302	10,503,864
		1,479	1,323	1,156	1,296	1,378
			450			
			308,438			
			685			
	645		243			
	926,730		329,742			
	1,437		1,357			
			467	1,004		55
			977,550	1,543,553		85,890
			2,093	1,537		1,562
			0			
			0			
			0			
			30			
			58,275			
			1,943			
						12
						18,522
						1,544
		250	100			
		91,875	35,700			
		368	357			
148	236	216	137	126	109	135
122,137	186,218	170,559	115,479	95,655	88,196	112,661
825	789	790	843	759	809	835
4	3	14	3	5	1	4
6,773	5,565	16,286	5,460	9,870	1,575	7,245
1,693	1,855	1,163	1,820	1,974	1,575	1,811
121	109	158	111	121	90	101
97,335	91,930	116,813	92,505	85,785	70,140	75,390
804	843	739	833	709	779	746
	60					
	31,501					
	525					

鳥卵、加工品

品目別・出荷地	計	4月	5月	6月	7月	8月
その他乾燥果実	239	15	39	29	34	13
台湾	192,688	10,490	32,760	20,412	25,662	13,976
	806	699	840	704	755	1,075
中国	36		2	3	3	7
	48,407		3,675	5,513	5,566	12,233
	1,345		1,838	1,838	1,855	1,748
フランス	168	18	18	18	24	18
	153,823	16,482	16,481	16,481	21,974	16,481
	916	916	916	916	916	916
その他加工果実	83,557	6,188	11,715	8,903	11,509	15,037
合計	25,982,688	2,016,217	2,869,288	1,935,698	2,529,997	2,909,949
平均単価	311	326	245	217	220	194
福島	1,988	627				
	668,430	191,520				
	336	305				
青森	7,600	520	40	540	500	1,000
	980,280	76,650	6,300	79,800	78,750	147,000
	129	147	158	148	158	147
山形	3,742	1,640	624	32	104	
	1,057,245	431,025	171,990	8,820	28,665	
	283	263	276	276	276	
山梨	593					
	189,840					
	320					
和歌山	6,012	1,420	1,169	947	434	532
	3,511,540	628,362	483,672	322,455	361,200	346,815
	584	443	414	341	832	652
徳島	1,052				464	588
	210,420				91,350	119,070
	200				197	203
香川	1,038				462	
	206,703				92,169	
	199				200	
愛媛	7,842	839	1,068	572	2,496	432
	1,356,792	112,371	296,059	131,849	365,096	55,188
	173	134	277	231	146	128
佐賀	7,200					6,900
	1,021,125					968,625
	142					140
長崎	104				52	52
	106,050				50,925	55,125
	1,020				979	1,060
熊本	35,116	648	8,488	6,564	6,084	4,992
	6,815,112	130,788	1,661,712	1,267,749	1,190,385	938,952
	194	202	196	193	196	188
大分	1,111				800	311
	310,905				182,700	128,205
	280				228	412
アメリカ	2,286	413	256	134	109	89
	2,009,175	357,987	219,786	96,642	83,874	74,697
	879	867	859	721	769	839
フィリピン	243		54			
	55,350		12,600			
	228		233			
中国	7,630	81	16	114	4	141
	7,483,721	87,514	17,169	28,383	4,883	76,272
	981	1,080	1,073	249	1,221	541
なっとう	22,670	1,909	1,986	1,889	1,923	1,813
合計	12,800,642	1,080,184	1,100,346	1,057,436	1,064,569	1,064,488
平均単価	565	566	554	560	554	587
福島	178	10	39	11	16	10
	368,688	28,350	51,963	28,035	33,627	33,444
	2,071	2,835	1,332	2,549	2,102	3,344
茨城	22,492	1,899	1,947	1,878	1,907	1,803
	12,431,954	1,051,834	1,048,383	1,029,401	1,030,942	1,031,044
	553	554	538	548	541	572

上段：数量=kg
 单位 中断：金額=円
 下段：単価=円

9月	10月	11月	12月	1月	2月	3月
23	46	26	7			7
18,029	40,741	20,979	4,914			4,725
784	886	807	702			675
			16			5
			12,600			8,820
			788			1,764
	18	18			18	18
	16,481	16,481			16,481	16,481
	916	916			916	916
2,942	3,068	3,027	7,763	5,182	2,737	5,486
1,117,822	1,280,114	1,595,383	4,425,091	2,210,288	1,223,273	1,869,568
380	417	527	570	427	447	341
65		56				1,240
73,710		54,600				348,600
1,134		975				281
		500	1,540	1,520	440	1,000
		78,750	195,300	163,800	64,680	89,250
		158	127	108	147	89
40			4	808		490
11,025			2,940	226,380		176,400
276			735	280		360
						593
						189,840
						320
94	156	246	482	117	205	210
85,050	140,700	217,350	409,500	128,986	211,050	176,400
905	902	884	850	1,102	1,030	840
36	60			240	180	60
6,804	11,970			47,880	35,910	11,970
189	200			200	200	200
936	575	228	84	120	240	252
171,476	110,345	28,728	10,584	15,120	29,232	30,744
183	192	126	126	126	122	122
	300					
	52,500					
	175					
1,224	1,272	984	2,232	768	900	960
236,124	246,015	191,520	439,551	148,176	179,550	184,590
193	193	195	197	193	200	192
136	61	172	213	147	193	363
103,656	43,806	158,046	182,952	141,246	187,173	359,310
762	718	919	859	961	970	990
	32		14	52	79	12
	7,333		3,255	12,317	17,325	2,520
	229		233	237	219	210
411	612	841	3,194	1,410	500	306
429,977	667,445	866,389	3,181,009	1,326,383	498,353	299,944
1,046	1,091	1,030	996	941	997	980
1,829	1,972	1,889	2,163	1,707	1,782	1,808
1,040,486	1,101,112	1,070,716	1,218,033	944,847	1,012,710	1,045,715
569	558	567	563	554	568	578
14	8	12	32	6	12	8
28,396	27,633	32,342	37,692	17,583	27,781	21,842
2,028	3,454	2,695	1,178	2,931	2,315	2,730
1,815	1,964	1,877	2,131	1,701	1,770	1,800
1,012,090	1,073,479	1,038,374	1,180,341	927,264	984,929	1,023,873
558	547	553	554	545	556	569

鳥卵、加工品

品目別・出荷地	計	4月	5月	6月	7月	8月
凍豆腐	6,353	332	220	263	153	238
合計	10,744,790	479,693	339,574	371,599	198,033	366,767
平均単価	1,691	1,445	1,544	1,413	1,294	1,541
福島	4,284	195	123	101	62	125
	8,606,465	344,453	235,939	199,084	110,253	239,717
	2,009	1,766	1,918	1,971	1,778	1,918
長野	2,069	137	97	162	91	113
	2,138,325	135,240	103,635	172,515	87,780	127,050
	1,034	987	1,068	1,065	965	1,124
その他加工品	65,613	4,387	5,617	4,897	4,815	4,037
合計	47,052,065	3,121,827	3,987,632	3,721,989	3,535,195	3,581,961
平均単価	717	712	710	760	734	887
福島	36,299	2,576	3,213	2,980	2,201	2,203
	20,979,508	1,251,079	1,786,934	1,544,368	1,188,075	1,199,691
	578	486	556	518	540	545
北海道	19					
	27,090					
	1,426					
岩手	1,167		306	48	177	32
	776,507		179,527	40,992	110,944	20,895
	665		587	854	627	653
宮城	2,401	28	84	63	65	9
	790,526	14,448	45,108	31,521	30,828	7,224
	329	516	537	500	474	803
山形	147					
	120,247					
	818					
茨城	156	10	20	10	20	10
	52,815	2,625	4,725	2,310	4,620	2,310
	339	263	236	231	231	231
栃木	2,365	269	293	283	251	193
	714,537	74,117	83,365	85,156	68,525	54,876
	302	276	285	301	273	284
埼玉	112					
	66,434					
	593					
千葉	3,948	250	170	150	90	20
	1,708,287	61,215	39,690	39,060	20,790	4,620
	433	245	233	260	231	231
東京	1,568	209	66	58	60	
	490,182	69,300	17,640	18,375	15,750	
	313	332	267	317	263	
新潟	10,439	764	819	726	822	998
	18,837,032	1,568,759	1,610,493	1,782,526	1,885,264	2,104,227
	1,804	2,053	1,966	2,455	2,294	2,108
長野	1					
	14,963					
	14,963					
岐阜	2,125	22	144	226	677	175
	622,209	7,938	35,280	76,986	75,726	37,170
	293	361	245	341	112	212
静岡	56					
	29,400					
	525					
岡山	60					
	44,447					
	741					
福岡	2,107	109	294	162	120	90
	704,778	36,698	131,530	43,260	37,296	27,468
	334	337	447	267	311	305
長崎	50					
	19,426					
	389					
アメリカ	340	60	60		120	
	101,367	13,860	13,860		27,720	
	298	231	231		231	

上段：数量=kg
 单位 中断：金額=円
 下段：単価=円

9月	10月	11月	12月	1月	2月	3月
338	504	852	2,131	494	246	582
509,411	853,023	1,423,591	3,964,071	944,636	371,282	923,110
1,507	1,693	1,671	1,860	1,912	1,509	1,586
184	361	551	1,724	429	112	317
347,291	709,698	1,122,661	3,547,221	876,176	229,007	644,965
1,887	1,966	2,037	2,058	2,042	2,045	2,035
154	143	301	407	65	134	265
162,120	143,325	300,930	416,850	68,460	142,275	278,145
1,053	1,002	1,000	1,024	1,053	1,062	1,050
4,721	6,800	6,878	10,707	4,477	3,745	4,532
3,670,192	5,116,429	5,417,333	7,619,607	2,507,811	2,131,158	2,640,931
777	752	788	712	560	569	583
2,671	3,495	3,572	4,919	2,654	2,548	3,267
1,381,153	2,091,194	2,199,879	3,513,427	1,451,110	1,486,014	1,886,584
517	598	616	714	547	583	577
	3	3	4		1	8
	4,725	4,725	5,145		1,470	11,025
	1,575	1,575	1,286		1,470	1,378
132		188	54		148	82
92,500		127,962	53,340		98,356	51,991
701		681	988		665	634
40	14	524	1,086	410	75	3
39,373	16,863	154,143	307,661	112,340	27,615	3,402
984	1,205	294	283	274	368	1,134
			27	53	57	10
			28,823	41,108	42,945	7,371
			1,068	776	753	737
		20	17	20	2	27
		5,250	4,410	4,830	2,730	19,005
		263	259	242	1,365	704
112	214	194	137	95	131	193
36,813	67,656	65,571	43,281	32,067	40,803	62,307
329	316	338	316	338	311	323
				84	28	
				49,802	16,632	
				593	594	
100	320	530	1,858	86	168	206
27,720	105,210	180,075	1,084,062	30,555	50,820	64,470
277	329	340	583	355	303	313
325	180		356		134	180
101,367	53,445		111,930		44,205	58,170
312	297		314		330	323
743	1,999	1,403	1,524	497	52	92
1,779,208	2,555,995	2,434,469	2,158,008	564,932	140,522	252,629
2,395	1,279	1,735	1,416	1,137	2,702	2,746
						1
						14,963
						14,963
187	228	173	167	43	25	58
77,616	92,253	66,906	91,917	18,270	8,883	33,264
415	405	387	550	425	355	574
						56
						29,400
						525
			4	5	51	
			3,098	3,948	37,401	
			775	790	733	
144	36	72	396	348	180	156
43,155	12,033	24,318	123,795	108,927	60,480	55,818
300	334	338	313	313	336	358
	50					
	19,426					
	389					
60					34	6
13,860					24,192	7,875
231					712	1,313

鳥卵、加工品

品目別・出荷地	計	4月	5月	6月	7月	8月
その他加工品	150					
フィリピン	132,300					
	882					
	2,103	90	148	191	212	307
中国	820,010	21,788	39,480	57,435	69,657	123,480
	390	242	267	301	329	402

上段：数量=kg
 单位 中断：金額=円
 下段：単価=円

9月	10月	11月	12月	1月	2月	3月
		150				
		132,300				
		882				
207	261	49	158	182	111	187
77,427	97,629	21,735	90,710	89,922	48,090	82,657
374	374	444	574	494	433	442



メピカリ

市の魚「めひかり」のイメージキャラクター