

接種券が届いていない追加接種対象者に対して接種を実施する場合の事務運用

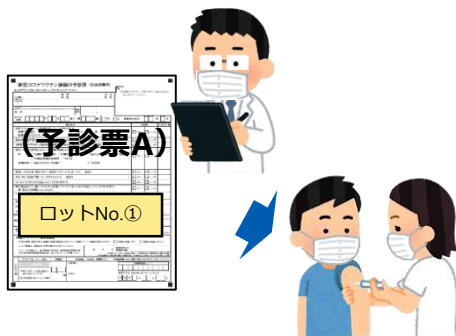
(1) 接種当日の医療機関等の事務

① 接種券の持参を依頼



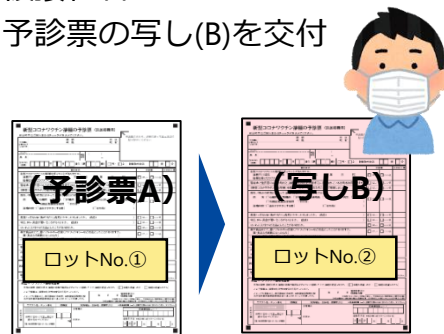
※後日、接種券の持参と転記作業が必要になる旨を予め説明。

② 予診・接種の実施




※接種券なしの予診票(A)に必要事項を記入
※1枚目のロット番号シールを貼付

③ 被接種者に予診票の写し(B)を交付



※予診票の写し(B)に2枚目のロット番号シールを貼付

④ 記入が完了した予診票(A)と残りのロット番号シールを保管



※最初に医療機関にある資材：接種券なしの予診票、ロット番号シール×3

ロットNo.①

ロットNo.②

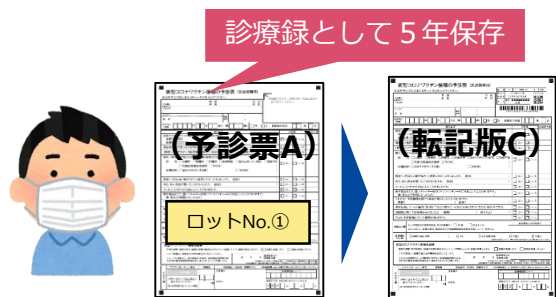
ロットNo.③

接種券が届いていない追加接種対象者に対して接種を実施する場合の事務運用

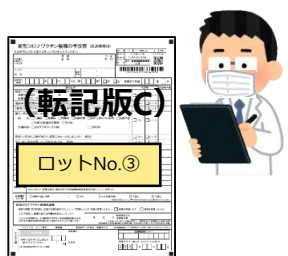
(2) 後日、接種券が提出された際の医療機関等の事務

ア. 接種券が接種券一体型予診票（新様式）の場合


①被接種者に本人記入欄の転記を依頼



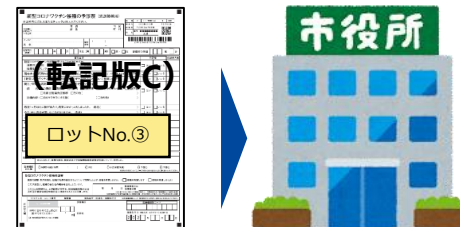
②医師記入欄の転記及び
ロット番号シールの貼付



③接種券一体型予診票(C)
の写しを2部(D1,D2)発行(任意)



④転記が完了した
接種券一体型予診票(C)
を市町村又は国保連に送付




※被接種者が接種当日記入した予診票(A)の
内容を持参した接種券一体型予診票(C)に転記

※保管していた3枚目の
ロット番号シールを貼付


※1部は医療機関、
1部は被接種者が保管

イ. 接種券が接種券（兼）接種済証（シール型）の場合

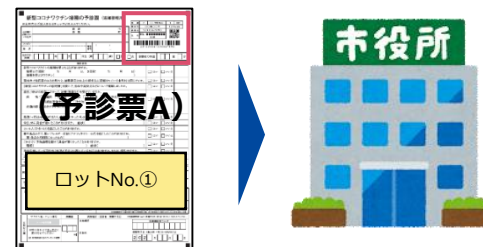
①接種券シールを回収し、
接種当日に記入した予診票(A)に貼付



②予診票(A)の写し(E)を作成、保管



③接種券シール貼付後の予診票(A)
を市町村又は国保連に送付



※予診票の写しに3枚目のロット番号シールを貼付